



МИНИСТЕРСТВО НАУКИ И ВЫСШЕГО ОБРАЗОВАНИЯ РОССИЙСКОЙ ФЕДЕРАЦИИ
ФЕДЕРАЛЬНОЕ ГОСУДАРСТВЕННОЕ БЮДЖЕТНОЕ ОБРАЗОВАТЕЛЬНОЕ
УЧРЕЖДЕНИЕ ВЫСШЕГО ОБРАЗОВАНИЯ

«РОССИЙСКИЙ ГОСУДАРСТВЕННЫЙ СОЦИАЛЬНЫЙ
УНИВЕРСИТЕТ»

РАБОЧИЕ ПРОГРАММЫ ДИСЦИПЛИН (МОДУЛЕЙ)

Часть 1

ОСНОВНАЯ ПРОФЕССИОНАЛЬНАЯ ОБРАЗОВАТЕЛЬНАЯ ПРОГРАММА ВЫСШЕГО ОБРАЗОВАНИЯ - ПРОГРАММА БАКАЛАВРИАТА

Направление подготовки

41.03.05 Международные отношения

Направленность

«Международные отношения»

Уровень профессионального образования

Высшее образование – бакалавриат

Форма обучения

Очная

Год начала подготовки по основной профессиональной образовательной
программе

2023



Министерство науки и высшего образования Российской Федерации
Федеральное государственное бюджетное образовательное учреждение
высшего образования
«Российский государственный социальный университет»

УТВЕРЖДАЮ

и.о. декана факультета
политических и социальных
технологий

/Пивнева С.В./

26.04.2023 г.

РАБОЧАЯ ПРОГРАММА ДИСЦИПЛИНЫ (МОДУЛЯ)

ФИЛОСОФИЯ

Направление подготовки
41.03.05 Международные отношения

Направленность (профиль)
«Международные отношения»

**ОБРАЗОВАТЕЛЬНАЯ ПРОГРАММА ВЫСШЕГО ОБРАЗОВАНИЯ – ПРОГРАММА
БАКАЛАВРИАТА**

Форма обучения
Очная

Москва 2023


Рабочая программа дисциплины (модуля) «Философия» разработана на основании федерального государственного образовательного стандарта высшего образования по направлению подготовки 41.03.05 Международные отношения, утвержденного приказом Министерства образования и науки Российской Федерации от 15 июня 2017 г. № 555, учебного плана по основной профессиональной образовательной программе высшего образования - программы бакалавриата по направлению подготовки 41.03.05 «Международные отношения» (далее – ОПОП).

Рабочая программа дисциплины (модуля) разработана рабочей группой в составе:
доктор философских наук, профессор И.М. Меликов
кандидат философских наук, доцент А.В. Суслов
кандидат философских наук Р.В. Васюков

Рабочая программа дисциплины (модуля) обсуждена и утверждена на заседании кафедры комплекса гуманитарных дисциплин (субъект-субъектные отношения)

Протокол № 8 от «30» марта 2023 года.

Заведующий кафедрой
комплекса гуманитарных
дисциплин (субъект-субъектные
отношения)



И.М. Меликов

(подпись)

СОДЕРЖАНИЕ

РАЗДЕЛ 1. ПАСПОРТ РАБОЧЕЙ ПРОГРАММЫ ДИСЦИПЛИНЫ (МОДУЛЯ)	4
1.1 Цель и задачи дисциплины (модуля).....	4
1.2 Планируемые результаты обучения по дисциплине (модулю) в рамках планируемых результатов освоения основной профессиональной образовательной программы высшего образования – программы бакалавриата, соотнесенные с установленными индикаторами достижения компетенций ..	4
РАЗДЕЛ 2. СТРУКТУРА И СОДЕРЖАНИЕ ДИСЦИПЛИНЫ (МОДУЛЯ)	6
2.1. Объем дисциплины (модуля), включая контактную работу обучающегося с педагогическими работниками и самостоятельную работу обучающегося	6
2.2. Учебно-тематический план дисциплины (модуля).....	6
2.3. Содержание дисциплины (модуля)	8
РАЗДЕЛ 3. УЧЕБНО-МЕТОДИЧЕСКОЕ ОБЕСПЕЧЕНИЕ САМОСТОЯТЕЛЬНОЙ РАБОТЫ ОБУЧАЮЩИХСЯ ПО ДИСЦИПЛИНЕ	19
3.1. Виды самостоятельной работы обучающихся по дисциплине (модулю).....	19
3.2 Задания для самостоятельной работы	20
3.3. Методические указания к самостоятельной работе по дисциплине (модулю)	25
РАЗДЕЛ 4. ОЦЕНОЧНЫЕ МАТЕРИАЛЫ ПО ДИСЦИПЛИНЕ (МОДУЛЮ).....	26
4.1. Форма промежуточной аттестации обучающегося по дисциплине (модулю).....	26
4.2. Оценочные материалы, определяющие процедуры оценивания знаний, умений, навыков и (или) опыта деятельности, характеризующих этапы формирования компетенций	26
4.2.1. Организационные основы применения балльно-рейтинговой системы оценки успеваемости обучающихся по дисциплине (модулю).....	26
4.2.2. Проведение текущего контроля успеваемости обучающихся по дисциплине (модулю) в соответствии с балльно-рейтинговой системой оценки успеваемости обучающегося.....	26
4.2.3. Проведение промежуточной аттестации обучающихся по дисциплине (модулю) в соответствии с балльно-рейтинговой системой оценки успеваемости обучающегося	28
4.3. Перечень заданий для проведения текущей и промежуточной оценки знаний, умений, навыков и (или) опыта деятельности, характеризующих этапы формирования компетенций.....	29
4.3.1. Оценочные материалы для проведения текущей аттестации и рубежного контроля обучающихся по дисциплине (модулю)	29
4.3.2. Оценочные материалы для проведения промежуточной аттестации обучающихся по дисциплине (модулю).....	32
РАЗДЕЛ 5. УСЛОВИЯ РЕАЛИЗАЦИИ ДИСЦИПЛИНЫ (МОДУЛЯ)	34
5.1. Перечень основной и дополнительной учебной литературы для освоения дисциплины (модуля) .	34
5.1.1. Основная литература	34
5.1.2. Дополнительная литература.....	34
5.2. Перечень ресурсов информационно-коммуникационной сети «Интернет», необходимых для освоения дисциплины (модуля)	35
5.3 Методические указания для обучающихся по освоению дисциплины (модуля).....	36
5.4. Информационно-технологическое обеспечение образовательного процесса по дисциплине (модулю).....	37
5.4.1. Средства информационных технологий	37
5.4.2. Лицензионное и свободно распространяемое программное обеспечение, в том числе отечественного производства:	37
5.4.3. Информационные справочные системы и профессиональные базы данных	37
5.5. Материально-техническое обеспечение образовательного процесса по дисциплине (модулю)	38
5.6. Образовательные технологии	38
ЛИСТ РЕГИСТРАЦИИ ИЗМЕНЕНИЙ.....	39

РАЗДЕЛ 1. ПАСПОРТ РАБОЧЕЙ ПРОГРАММЫ ДИСЦИПЛИНЫ (МОДУЛЯ)

1.1 Цель и задачи дисциплины (модуля)

Цель дисциплины (модуля) «Философия» заключается в получении обучающимися теоретических знаний об основах философии с последующим применением в профессиональной сфере и практических навыков по работе с оригинальными и адаптированными философскими текстами, а также развитие навыков критического восприятия и оценки источников информации, умение логично формулировать, излагать и отстаивать собственное видение проблем и способов их разрешения; овладение приемами ведения дискуссии, полемики, диалога.

Задачи дисциплины (модуля):

- формирование знаний об истории возникновения, развитии и современном состоянии философской проблематики, ее методологической и мировоззренческой значимости для становления молодого специалиста, т.е. формирование философской культуры будущего специалиста на основе обширного исторического и современного материала, анализа постановки и решения вечных философских проблем человечества;
- формирование представления о специфике философии как способе познания и духовного освоения мира, об основных разделах современного философского знания, философских проблемах и методах их исследования;
- овладение базовыми принципами и приемами философского познания; введение в круг философских проблем, связанных с областью будущей профессиональной деятельности;
- развитие творческого мышления, самостоятельности суждений, умения логически мыслить, вести научные дискуссии; вырабатывать навыки работы с учебной и научной литературой, а также с другими источниками информации.

1.2 Планируемые результаты обучения по дисциплине (модулю) в рамках планируемых результатов освоения основной профессиональной образовательной программы высшего образования – программы бакалавриата, соотнесенные с установленными индикаторами достижения компетенций

Процесс освоения дисциплины (модуля) направлен на формирование у обучающихся следующих компетенций: УК-1, УК-5, УК-6, в соответствии с основной профессиональной образовательной программой. В результате освоения дисциплины (модуля) обучающийся должен демонстрировать следующие результаты:

Категория компетенций	Код компетенции Формулировка компетенции	Код и наименование индикатора достижения компетенции	Результаты обучения
Системное и критическое мышление	УК-1 Способен осуществлять поиск, критический	УК-1.1. Находит и критически оценивает информацию, необходимую	<i>Знать:</i> основы теории критического мышления, методы и

	анализ и синтез информации, применять системный подход для решения поставленных задач	для решения задачи. УК-1.2. Предлагает различные варианты решения задачи, оценивая их последствия на основе синтеза и критического анализа информации. УК-1.3. Выбирает оптимальный вариант решения задачи, аргументируя свой выбор.	принципы системного подхода <i>Уметь:</i> грамотно и аргументировано отстаивать свою точку зрения, принимать решения в условиях неопределённости <i>Владеть:</i> практическими навыками поиска, анализа и синтеза информации
Межкультурное взаимодействие	УК-5 Способен воспринимать межкультурное разнообразие общества в социально-историческом, этическом и философском контекстах	УК-5.1 Понимает многообразие культур и цивилизаций в их взаимодействии, закономерности и этапы развития духовной и материальной культуры народов мира, основные подходы к изучению культурных явлений. УК-5.2. Понимает необходимость восприятия и учета межкультурного разнообразия общества в социально-историческом, этическом и философском контекстах. УК-5.3. Выделяет и анализирует особенности межкультурного взаимодействия, обусловленные различием этических, религиозных и ценностных систем.	<i>Знать:</i> закономерности и особенности социально-исторического развития различных культур в этическом и философском контексте
			<i>Уметь:</i> понимать и воспринимать разнообразие общества в социально-историческом, этическом и философском контекстах. <i>Владеть:</i> методами адекватного восприятия межкультурного разнообразия общества в социально-историческом, этическом и философском контекстах.
Самоорганизация и саморазвитие (в том числе здоровьесбережение)	УК-6 Способен управлять своим временем, выстраивать и реализовывать траекторию саморазвития на основе принципов образования в течение всей жизни	УК-6.1. Объективно оценивает временные ресурсы и ограничения и эффективно использует эти ресурсы для достижения поставленных целей. УК-6.2. Выстраивает и реализует персональную траекторию непрерывного образования и саморазвития.	<i>Знать:</i> основы планирования профессиональной траектории с учетом особенностей своей профессиональной деятельности и специфики рынка труда <i>Уметь:</i> планировать самостоятельную деятельность в решении профессиональных задач.

			<i>Владеть:</i> навыками выявления стимулов для саморазвития и определения целей профессионального роста
--	--	--	----------------------------------------------------------------------------------------------------------

РАЗДЕЛ 2. СТРУКТУРА И СОДЕРЖАНИЕ ДИСЦИПЛИНЫ (МОДУЛЯ)

2.1. Объем дисциплины (модуля), включая контактную работу обучающегося с педагогическими работниками и самостоятельную работу обучающегося

Общая трудоемкость дисциплины (модуля) составляет 4 зачетные единицы.

Очная форма обучения

Вид учебной работы	Всего часов	Семестры	
		1	2
Контактная работа обучающихся с педагогическими работниками	74	36	38
Учебные занятия лекционного типа	40	20	20
<i>из них: в форме практической подготовки</i>	-	-	-
Практические занятия	32	16	16
<i>из них: в форме практической подготовки</i>	-	-	-
Лабораторные занятия	-	-	-
<i>из них: в форме практической подготовки</i>	-	-	-
Иная контактная работа	-	-	-
<i>из них: в форме практической подготовки</i>	-	-	-
Консультации	2	-	2
Самостоятельная работа обучающихся	43	27	16
Форма промежуточной аттестации	-	зачет	экзамен
Контроль промежуточной аттестации	27	9	18
ОБЪЕМ ДИСЦИПЛИНЫ В ЧАСАХ	144	72	72

2.2. Учебно-тематический план дисциплины (модуля)

Очной формы обучения

Раздел, тема	Виды учебной работы, академических часов			
	Всего	Самос- тоятел- ьная работа	Контактная работа	Самостоя- тельная работа
			Контактная работа обучающихся с педагогическими работниками	

			Всего	Лекционные занятия	Семинарские/ практические занятия	Лабораторные занятия	Иная контактная работа	
							Всего	Практическая подготовка
Модуль 1. Основы философии								
Раздел 1. История философии	45	19	26	14	12	-	-	-
Тема 1.1. Философия в системе духовной культуры	4	2	2	2	-	-	-	-
Тема 1.2. Философия Древнего Востока	7	3	4	2	2	-	-	-
Тема 1.3. Античная философия	8	4	4	2	2	-	-	-
Тема 1.4. Человек и картина мира в Средневековой философии	6	2	4	2	2	-	-	-
Тема 1.5. Западноевропейская философия эпохи Возрождения и Нового времени	6	2	4	2	2	-	-	-
Тема 1.6. Философия Просвещения и Немецкая классическая философия	8	4	4	2	2	-	-	-
Тема 1.7. Постклассическая философия XIX - XX веков.	6	2	4	2	2	-	-	-
Раздел 2. Общетеоретическая философия	18	8	10	6	4	-	-	-
Тема 2.1. Понятие бытия и варианты онтологии	6	2	4	2	2	-	-	-
Тема 2.2. Основные проблемы и исторические варианты гносеологии	8	4	4	2	2	-	-	-
Тема 2.3. Основные проблемы социальной философии	4	2	2	2	-	-	-	-
Контроль промежуточной аттестации (час)	9	-	-	-	-	-	-	-
<i>Форма промежуточной аттестации</i>	Зачет							
Всего часов	72	27	36	20	16	-	-	-
Модуль 2. Отечественное философское наследие								
Раздел 3. Философское осмысление культурного взаимодействия Запада и Востока	24	6	18	10	8	-	-	-
Тема 3.1. Истоки и особенности ценностных ориентаций западноевропейской и русской культурных традиций.	2	-	2	2	-	-	-	-

Раздел, тема	Виды учебной работы, академических часов							
	Всего	Самостоятельная работа	Контактная работа обучающихся с педагогическими работниками					
			Всего	Лекционные занятия	Семинарские/практические занятия	Лабораторные занятия	Иная контактная работа	
							Всего	Практическая подготовка
Тема 3.2. Проблема судьбы России в философских спорах славянофилов и западников.	4	-	4	2	2	-	-	-
Тема 3.3. Проблема взаимосвязей и различия Востока и Запада в русской философской традиции начала XX века.	6	2	4	2	2	-	-	-
Тема 3.4. Евразийский проект и основные этапы его развития	6	2	4	2	2	-	-	-
Тема 3.5. Этнос российской культуры и его особенности.	6	2	4	2	2	-	-	-
Раздел 4. Основные направления и проблемы русской философии	28	10	18	10	8	-	-	-
Тема 4.1. Феномен русской интеллигенции в философской рефлексии XX века.	6	2	4	2	2	-	-	-
Тема 4.2. Осмысление социализма в отечественной философии	6	2	4	2	2	-	-	-
Тема 4.3. Проблемы этики и духовного развития в отечественной философии	6	2	4	2	2	-	-	-
Тема 4.4. Философия истории в отечественной философии	6	2	4	2	2	-	-	-
Тема 4.5 Проблема познания в отечественной философии	4	2	2	2	-	-	-	-
Консультации	2	-	2	-	-	-	2	-
Контроль промежуточной аттестации (час)	18	-	-	-	-	-	-	-
<i>Форма промежуточной аттестации</i>	Экзамен							
Всего часов	72	16	38	20	16		2	

2.3. Содержание дисциплины (модуля)

Модуль 1. Основы философии

Раздел 1. История философии

Перечень изучаемых элементов содержания:

Место и роль философии в жизни человека и общества. Структура и функции философии. Философия в системе духовной культуры. Философия Древнего Востока. Античная философия. Человек и картина мира в Средневековой философии, философские проблемы Средневековья. Западноевропейская философия эпохи Возрождения и Нового времени. Философия Просвещения и Немецкая классическая философия. Основные течения философии современной западноевропейской философии XIX - XX веков.

Тема 1.1. Философия в системе духовной культуры

Перечень изучаемых элементов содержания:

Предмет и метод философии. Её функции. Особенности философского знания. Философия как «любовь к мудрости». Философия как научное познание. Категориальный аппарат философии. Структура философского знания. Становление философии. Философия и мифология. Философия и религия. Взаимодействие философии и частных наук. Философия как самосознание культуры. Значение философии в жизни человека и общества.

Тема 1.2. Философия Древнего Востока

Перечень изучаемых элементов содержания:

Общая характеристика древневосточной философии. Философия Древней Индии: ключевые идеи (идея страдания, воздаяние по закону кармы, перевоплощение по закону кармы, освобождение). Школы и учителя в Древней Индии (Кришна, веданта, чарвака, джайнизм, йога). Буддизм как религия и нравственная философия. Философия Древнего Китая: ключевые идеи (учение о темном и светлом началах, учение о пяти элементах мироздания, идея «Дао»). Учение Конфуция и его роль в китайской культуре. Философские идеи Мо-Цзы.

Тема 1.3. Античная философия

Перечень изучаемых элементов содержания:

Основные этапы развития, особенности, проблемы и представители античной философии: раннегреческая натурфилософия (милетская школа, пифагорейцы, Гераклит, школа атомистов), софисты, Сократ, Платон, Аристотель, философские течения эллинизма (эпикуреизм, стоицизм, скептицизм, неоплатонизм). Влияние античной философии на содержание и направленность европейской мысли. Роль античной философии в становлении европейской цивилизации.

Тема 1.4. Человек и картина мира в Средневековой философии

Перечень изучаемых элементов содержания:

Периодизация и характерные черты философии и культуры западноевропейского средневековья. Философские проблемы средневековья: происхождение мира, сущность добра и зла, соотношение веры и знания, сущности и существования, проблема универсалий. Соотношение судьбы и свободной воли человека в учении А.Августина. История человечества в учении А.Августина («О граде Божьем»). Учение Ф.Аквинского, доказательства бытия Бога.

Общая характеристика и основные проблемы философии арабского Востока. Ибн-Сина. Ибн-Рушд. Философские идеи в творчестве Омара Хайяма.

Тема 1.5. Западноевропейская философия эпохи Возрождения и Нового времени

Перечень изучаемых элементов содержания:

Общая характеристика эпохи Возрождения: антропоцентризм и гуманизм, взаимосвязь философии и культуры. Научная революция XVI-XVII веков и её влияние на развитие философии. Взаимосвязь философии и науки. Особенности развития и основные черты философии XVII-XVIII вв. Проблема знания и метода научного познания. Эмпиризм: Ф. Бэкон, Дж. Локк, Т. Гоббс. Рационализм: Р. Декарт, Б. Спиноза, Г. Лейбниц, Британский эмпиризм XVIII вв.: учение Дж. Беркли и Д. Юма.

Тема 1.6. Философия Просвещения и Немецкая классическая философия

Перечень изучаемых элементов содержания:

Просвещение как историко-культурный процесс. Просвещение в Англии (Дж. Локк), во Франции (Вольтер, Д. Дидро, Ж.Ж. Руссо, Ш.Л. Монтескье, Ж. Ламетри), в Германии (Х. Вольф, И. Гете, Г. Лессинг). Учение о естественном праве и общественном договоре. Основные положения трансцендентального идеализма Канта: теория познания и этика. «Абсолютный идеализм» Гегеля. Диалектика Г. Гегеля. Антропологический материализм Фейербаха. Учение К. Маркса и Ф. Энгельса: диалектика, антропология, философия истории. Историческая судьба и значение марксизма.

Тема 1.7. Постклассическая философия XIX - XX веков.

Перечень изучаемых элементов содержания:

Общая характеристика неклассической философии, основные течения: сциентизм, антисциентизм, антропологизм. Позитивизм и основные этапы его развития (классический позитивизм, эмпириокритицизм, неопозитивизм, постпозитивизм). Возникновение философии жизни. Иррационализм А. Шопенгауэра. Учение Ф. Ницше как источник «философии жизни». Зарождение философии психоанализа: учение З. Фрейда о человеке, обществе и культуре. Экзистенциализм в Германии (М. Хайдеггер, К. Ясперс) и Франции (Ж.П. Сартр и А. Камю). Феноменология как метод анализа чистого сознания. Основополагающие идеи Э. Гуссерля. Философская герменевтика как «практика философского мышления» Х.-Г. Гадамер.

ПРАКТИЧЕСКОЕ ЗАДАНИЕ К РАЗДЕЛУ 1.

Тема практического занятия 1: Философия Древнего Востока

Форма практического задания: опрос с элементами научной дискуссии

Перечень вопросов для обсуждения:

1. Философские школы Древней Индии.
2. Буддизм как религия и нравственная философия.
3. Основные философские идеи конфуцианства.
4. Значение конфуцианства в культуре современного Китая.

Тема практического занятия 2: Античная философия

Форма практического задания: опрос с элементами научной дискуссии

Перечень вопросов для обсуждения:

1. Характерные черты античной философии.
2. Раннегреческая натурфилософия. Первые натурфилософы.
3. Классический период античной философии (Сократ, Платон, Аристотель).
4. Основные направления и идеи эллинистической философии.

Тема практического занятия 3: Человек и картина мира в Средневековой философии

Форма практического задания: опрос с элементами научной дискуссии

Перечень вопросов для обсуждения:

1. Периодизация и основные черты философии Средневековья
2. Учение А.Августина о соотношении судьбы и свободной воли человека
3. Учение А.Августина о человеческой истории (трактат "О Граде Божьем")
4. Доказательство бытия Бога Ф.Аквинского
5. Спор о природе универсалий.

Тема практического занятия 4: Западноевропейская философия эпохи Возрождения и Нового времени

Форма практического задания: опрос с элементами научной дискуссии

Перечень вопросов для обсуждения:

1. Антропоцентризм и гуманизм в философии Возрождения
2. Научная революция XVII века и её влияние на развитие философии
3. Гносеология XVII века: эмпиризм и рационализм
4. Британский эмпиризм XVIII века: учение Дж.Беркли и Д.Юма

Тема практического занятия 5: Философия Просвещения и Немецкая классическая философия

Форма практического задания: опрос с элементами научной дискуссии

Перечень вопросов для обсуждения:

1. Основные идеи философии Просвещения в Англии, Франции, Германии.
2. Теория познания и этика И. Канта.
3. Философская система Г. Гегеля.

4. Диалектика К. Маркса и Ф. Энгельса.
5. Антропология и социальная философия К. Маркса.

Тема практического занятия 6: Постклассическая философия XIX - XX веков.

Форма практического задания: опрос с элементами научной дискуссии

Перечень вопросов для обсуждения:

1. Философия жизни А. Шопенгауэра и Ф. Ницше.
2. Основные этапы и представители позитивизма.
3. Экзистенциализм в Германии и во Франции.
4. Философия психоанализа.
5. Основные идеи и представители философии постмодернизма.

РУБЕЖНЫЙ КОНТРОЛЬ К РАЗДЕЛУ 1.: форма рубежного контроля – опрос на семинарском занятии, проверка качества выполненных заданий.

Раздел 2. Общетеоретическая философия

Перечень изучаемых элементов содержания

Категории материи и бытия как способы философского объяснения и понимания мира. Виды и формы бытия. Проблема субстанции. Пространство и время. Познание как предмет философского исследования. Гносеология и эпистемология, проблема познаваемости мира и способы её решения. Проблема истины. Философия науки и специфика научного познания.

Тема 2.1. Понятие бытия и варианты онтологии

Перечень изучаемых элементов содержания:

Онтология – философское учение о бытии. Категории «бытие» и «материя» как инструменты философского мышления. Бытие как проблема философии. Понятие субстанции и субстанциональности бытия: монистические и плюралистические концепции. Материальное и идеальное бытие. Иерархические модели бытия. Специфика человеческого бытия. Пространственно-временные характеристики бытия. Проблема жизни, ее конечности и бесконечности, уникальности и множественности во Вселенной.

Тема 2.2. Основные проблемы и исторические варианты гносеологии

Перечень изучаемых элементов содержания:

Познание как предмет философского исследования. Философское учение о познании – гносеология и эпистемология. Гносеологический оптимизм и гносеологический пессимизм. Наивный реализм, эмпиризм, рационализм, сенсуализм, иррационализм. Агностицизм, релятивизм, скептицизм. Проблема интерпретации. Познание, творчество, практика. Знание и информация. Вера и знание. Рациональное и иррациональное в познавательной деятельности. Познание и язык. Проблема истины в философии. Познание и логика, как наука о формах и законах правильного мышления. Философия науки и специфика научного познания.

Тема 2.3. Основные проблемы социальной философии

Перечень изучаемых элементов содержания:

Философское понимание общества и его истории. Общество как то, что создает и изменяет человек, и общество как то, что создает и изменяет человека. Общество и свобода человека. Общественное развитие и его источники. Общественные институты и социальная структура. Революция и эволюция в общественном развитии. Социальный прогресс и регресс. Общество как механизм, организм, закрытая и открытая система. Общество и справедливость. Мораль, нравственность, право. Основные сферы общественной жизни. Культура и цивилизация. Многовариантность исторического развития. Динамика и типология исторического развития. Источники и субъекты исторического процесса. Основные концепции философии истории.

ПРАКТИЧЕСКОЕ ЗАДАНИЕ К РАЗДЕЛУ 2.

Тема практического занятия 1: Понятие бытия и варианты онтологии.

Форма практического задания: опрос с элементами научной дискуссии

Перечень вопросов для обсуждения:

1. "Бытие" и "материя" как категории онтологии.
2. Виды и формы бытия в современной онтологии.
3. Монистические и плюралистические концепции бытия.
4. Бытие и сознание в разных философских учениях.
5. Диалектика как учение о развитии. Категории и законы диалектики.

Тема практического занятия 2: Основные проблемы и исторические варианты гносеологии.

Форма практического задания: опрос с элементами научной дискуссии

Перечень вопросов для обсуждения:

1. Чувственное и рациональное познание. Роль интуиции в познании.
2. Гносеологический оптимизм и гносеологический пессимизм.
3. Проблема истины и её критериев. Основные концепции истины.
4. Специфика научного познания.
5. Особенности социального познания.

Тема практического занятия 3.: Основные проблемы социальной философии

Форма практического задания: опрос с элементами научной дискуссии

Перечень вопросов для обсуждения:

1. Объект, предмет, функции социальной философии.
2. Движущие силы и факторы общественного развития.
3. Основные сферы общественной жизни.
4. Формационная, цивилизационная и культурологическая концепции общественного развития.
5. «Культура» и «цивилизация»: соотношение понятий.

РУБЕЖНЫЙ КОНТРОЛЬ К РАЗДЕЛУ 2.: форма рубежного контроля – опрос на семинарском занятии, проверка качества выполненных заданий.

Модуль 2. Отечественное философское наследие

Раздел 3. Философское осмысление культурного взаимодействия Запада и Востока

Перечень изучаемых элементов содержания

Ценностные ориентации западноевропейской и русской культуры. Поиск путей культурно-исторического развития России в свете идей западников и славянофилов. Проблема взаимосвязей и различия Востока и Запада в русской философской традиции начала XX века. Концепция евразийства и основные этапы её эволюции. Русская идея и этос русской культуры.

Тема 3.1. Истоки и особенности ценностных ориентаций западноевропейской и русской культурных традиций.

Перечень изучаемых элементов содержания:

Природа ценностей и их понимание в западной и русской культурах. Сущность и классификация ценностей в западноевропейской философии и культуре. Статус и система ценностей в русской культуре. Ценностные архетипы и жизненные ориентиры русской и западной культур. Воспроизводство общечеловеческих ценностей в контексте западной культуры. Ценностно-нормативные компоненты русского менталитета. Кризис и переоценка ценностей западной и русской культур.

Тема 3.2. Проблема судьбы России в философских спорах славянофилов и западников

Перечень изучаемых элементов содержания:

Поиск путей исторического и культурного развития России. Представители славянофильства: А.С. Хомяков, К.С. Аксаков, П.В. Киреевский, В.А. Особенности генезиса западной культуры в концепции И. Киреевского, различие западной и русской культур. Доктрина соборности в учении А.Хомякова. Критика общественно-политического строя России у П.Я. Чаадаева, «Философические письма». Философские взгляды В.Г. Белинского. А.И. Герцен о путях культурного развития России в ранний и поздний период своего творчества.

Тема 3.3. Проблема взаимосвязей и различия Востока и Запада в русской философской традиции начала XX века

Перечень изучаемых элементов содержания:

Учение Н.Я. Данилевского о культурно-исторических типах. «Россия и Европа». Русский культурно-исторический тип, особенности его исторического самопроявления. Место России в мировом культурно-историческом процессе, по Н.Я. Данилевскому. Взаимопроникновение культур Востока и Запада в учении Н.А. Бердяева, идея «особого пути» России. Размышления Н.А. Бердяева о соотношении «духа русского народа» и «духа русской государственности».

Тема 3.4. Евразийский проект и основные этапы его развития.

Перечень изучаемых элементов содержания:

Географический детерминизм как основание концепции евразийства. Понятие Евразии как геополитически неделимого целого в концепции П.Н. Савицкого, С.Н. Трубецкого, Г.В. Флоровского. Роль России в евразийском проекте. Евразийство как общественно-политическое течение, его возникновение и последующий раскол; правое и левое евразийство. Неоевразийство. Пассионарная теория этногенеза и учение о суперэтносе Л.Н. Гумилёва. Современные неоевразийские концепции.

Тема 3.5. Этнос российской культуры и его особенности.

Перечень изучаемых элементов содержания:

Этнос культуры как национальная идея. Русская идея: особенности и ценностные ориентации российской культурной традиции. Бердяев об этносе русской культуры («Судьба России»). Этнос русской культуры в концепции почвенников.

ПРАКТИЧЕСКОЕ ЗАДАНИЕ К РАЗДЕЛУ 3.

Тема практического занятия 1: Проблема судьбы России в философских спорах славянофилов и западников.

Форма практического задания: опрос с элементами научной дискуссии

Перечень вопросов для обсуждения:

1. Различие западной и русской культур. в концепции И. Киреевского.
2. Доктрина соборности в учении А. Хомякова.
3. Критика общественно-политического строя России у П.Я. Чаадаева. «Философические письма».
4. Философские взгляды В.Г. Белинского
5. А.И. Герцен о путях культурного развития России в ранний и поздний период своего творчества.

Тема практического занятия 2: Проблема взаимосвязей и различия Востока и Запада в русской философской традиции начала XX века

Форма практического задания: опрос с элементами научной дискуссии

Перечень вопросов для обсуждения:

1. В.С. Соловьев о России и смысле ее существования
2. Проблема Востока и Запада и ее осмысление в философии В. Соловьева
3. Проблема характера взаимоотношений России и Европы в работах В. Эрн и Н.Я. Данилевского
4. Исследование государственной формы нации у К.Н. Леонтьева

Тема практического занятия 3: Евразийский проект и основные этапы его развития.

Форма практического задания: опрос с элементами научной дискуссии

Перечень вопросов для обсуждения:

1. Н. Трубецкой и П.Н. Савицкий о различии западноевропейской и евразийской культурных традиций.
2. Дискуссии о взаимодействии христианства, ислама и буддизма в евразийстве.
3. Евразийские идеи и их осмысление в работах Л.Н. Гумилева.
4. Пассионарная теория этногенеза и учение о суперэтносе Л.Н. Гумилёва.
5. Современные неоевразийские концепции.

Тема практического занятия 4: Этнос российской культуры и его особенности.

Форма практического задания: опрос с элементами научной дискуссии

Перечень вопросов для обсуждения:

1. Этнос культуры как национальная идея.
2. Русская идея: подходы к осмыслению особенностей ценностных ориентаций российской культурной традиции.
3. Сравнительный анализ русской идеи и идеи исключительности американской исключительности.
4. Н.А. Бердяев об этносе русской культуры («Судьба России»).

РУБЕЖНЫЙ КОНТРОЛЬ К РАЗДЕЛУ 3.: форма рубежного контроля – опрос на семинарском занятии, проверка качества выполненных заданий.

Раздел 4. Основные направления и проблемы русской философии

Перечень изучаемых элементов содержания

Место и роль русской интеллигенции в общественном развитии России. Идея социализма и её осмысление в западноевропейской и русской философии. Проблемы этики и духовного развития в русской философии. Осмысление истории в отечественной философии. Проблема познания в отечественной философии

Тема 4.1. Феномен русской интеллигенции в философской рефлексии XX века.

Перечень изучаемых элементов содержания:

Понятие "интеллигенция": сложность определения. Русская интеллигенция как феномен национальной культуры. Проблема места и роли русской интеллигенции в общественном развитии России. Дискуссии о роли и месте интеллигенции в процессах разрушения советского мира накануне перестройки. Проблема социальной роли интеллигенции в современной России.

Тема 4.2. Осмысление социализма в отечественной философии

Перечень изучаемых элементов содержания:

Европейские социалистические идеи: Ф.М.Ш. Фурье, А.К. Сен-Симон, Р. Оуэн. Критика общественно-политического строя России, идея свобод личности в творчестве В.Г. Белинского. Кружок петрашевцев (М.В. Буташевич-Петрашевский). Учение А.И. Герцена о русском социализме. Идея социализма в учении В.Г. Плеханова и В.И. Ленина.

Тема 4.3. Проблемы этики и духовного развития в отечественной философии

Перечень изучаемых элементов содержания:

Философия всеединства В.С. Соловьева, С.Н. Булгакова, С.Л. Франка. Религиозный экзистенциализм: Л.И. Шестов, Н. А. Бердяев. Нравственные идеи в философии русского космизма: Н.Ф. Фёдоров, В.И. Вернадский, К.Э. Циолковский. Проблема свободы человека и нравственного выбора в творчестве Ф.М. Достоевского. Философские идеи Л.Н. Толстого: учение о непротивлении злу силой. Этика ненасилия.

Тема 4.4. Философия истории в отечественной философии

Перечень изучаемых элементов содержания:

Историософский характер русской философии. Поиски смысла и начал исторического бытия русского народа и государства в древнерусской литературе: "Слово о законе и благодати", "Повесть временных лет", концепция "Москва-третий Рим". Критика модели исторического развития России у П.Я. Чаадаева ("Философические письма). Спор западников и славянофилов о путях исторического развития России. История как богочеловеческий процесс в философии всеединства.

Тема 4.5. Проблема познания в отечественной философии

Перечень изучаемых элементов содержания:

Единство онтологии и гносеологии в русской религиозно-философской мысли. Учение о природе цельного знания у И.В. Киреевского и А.С. Хомякова. Гносеология И. Канта и её критика в философии В.Ф. Эрна. Проблема познания в творчестве Н.А. Бердяева.

ПРАКТИЧЕСКОЕ ЗАДАНИЕ К РАЗДЕЛУ 4.

Тема практического занятия 1: Феномен русской интеллигенции в философской рефлексии XX века.

Форма практического задания: опрос с элементами научной дискуссии

Перечень вопросов для обсуждения:

1. Проблема места и роли русской интеллигенции в общественном развитии России: сборник «Вехи».
2. Дискуссии о роли и месте интеллигенции в процессах разрушения советского мира накануне перестройки.
3. Проблема социальной роли интеллигенции в современной России.
4. Интеллигенция и революционные процессы в России.

Тема практического занятия 2: Осмысление социализма в отечественной философии.

Форма практического задания: аналитическое задание

Примерная тематика:

1. Дайте свой комментарий словам В.Соловьева о том, «государство существует не для того, чтобы превратить земную жизнь в рай, а для того, чтобы помешать ей окончательно превратиться в ад».

2. Объясните слова Н.Бердяева: «Государство имеет не только природный, но и божественный исток. Он есть действие божественного начала в замутненной природной среде, преломление абсолютного начала в относительном». (Бердяев Н. А. Философия неравенства. М., 1990, с. 83).

3. Сопоставьте взгляды на общественное переустройство Конфуция и К. Маркса. Объясните слова Н.Бердяева: «Право потому и имеет такое огромное значение в человеческом общении, что оно является охраной и гарантией минимума человеческой свободы, что оно предохраняет человека от того, чтобы жизнь его целиком зависела от моральных свойств, от любви или ненависти другого человека». (Бердяев Н. А. Философия неравенства. М., 1990, с. 90).

4. Объясните слова С.Н.Булгакова: «нам дано расширять жизнь, оживлять природу, быть может, по мнению наиболее смелых мыслителей, воскрешать угасшую жизнь, но творить жизнь нам абсолютно не дано, одинаково ни микроскопической козявки, ни гомункула в реторте. Поэтому хозяйство есть функция жизни, уже созданной и существующей. Этот божественный огонь, зажженный творческой любовью, есть основа всей natura naturata». (Булгаков С.Н. Философия хозяйства//Соч. в 2-х т. М., 1993, т.1, С. 161).

5. До недавнего времени в основе периодизации в отечественной науке лежало понятие «общественно-экономическая формация». В результате, всемирная история была поделена на пять следующих друг за другом формаций: первобытнообщинная – рабовладельческая – феодальная – капиталистическая – коммунистическая. Определите, каких методологических ориентиров придерживались ее авторы.

Тема практического занятия 3: Проблемы этики и духовного развития в отечественной философии.

Форма практического задания: опрос с элементами научной дискуссии

Перечень вопросов для обсуждения:

1. Взаимопомощь как универсальный принцип природного мира в учении П.А.Кропоткина
2. Философия "общего дела" Н. Федорова.
3. Философия всеединства В.С. Соловьева.
4. Теология и религиозная философия С.Н. Булгакова.
5. Учение П.А. Флоренского о церкви.

Тема практического занятия 4: Философия истории в отечественной философии

Форма практического задания: опрос с элементами научной дискуссии

Перечень вопросов для обсуждения:

1. Философия истории Л.П. Карсавина.
2. Смысл истории в учении Н.А. Бердяева.
3. С.Л. Франк о духовных основах общества.
4. Концепция культурно-исторического типа Н.Я. Данилевского.

Тема практического задания 5: Проблема познания в отечественной философии

Форма практического задания: опрос с элементами научной дискуссии

Перечень вопросов для обсуждения:

1. Идея цельного знания В.С. Соловьева.
2. Тема свободы, творчества и самопознания Н.А. Бердяева.
3. Учение Н.О. Лосского о мистической, чувственной и интеллектуальной интуиции.
4. Учение А.Ф. Лосева о Логосе.

РУБЕЖНЫЙ КОНТРОЛЬ К РАЗДЕЛУ 4.: форма рубежного контроля – опрос на семинарском занятии, проверка качества выполненных заданий.

РАЗДЕЛ 3. УЧЕБНО-МЕТОДИЧЕСКОЕ ОБЕСПЕЧЕНИЕ САМОСТОЯТЕЛЬНОЙ РАБОТЫ ОБУЧАЮЩИХСЯ ПО ДИСЦИПЛИНЕ

3.1. Виды самостоятельной работы обучающихся по дисциплине (модулю)

Очной формы обучения

Раздел, тема	Количество часов	Вид самостоятельной работы
Модуль 1. Основы философии		
Раздел 1. История философии Тема 1.1. Философия в системе духовной культуры Тема 1.2. Философия Древнего Востока Тема 1.3. Античная философия Тема 1.4. Человек и картина мира в Средневековой философии Тема 1.5. Западноевропейская философия эпохи Возрождения и Нового времени Тема 1.6. Философия Просвещения и Немецкая классическая философия Тема 1.7. Постклассическая философия XIX - XX веков.	19	Самостоятельное изучение темы в ЭИОС, работа с учебной литературой и философскими источниками.

<p>Раздел 2. Общетеоретическая философия</p> <p>Тема 2.1. Понятие бытия и варианты онтологии</p> <p>Тема 2.2. Основные проблемы и исторические варианты гносеологии</p> <p>Тема 2.3. Основные проблемы социальной философии</p>	8	<p>Самостоятельное изучение темы в ЭИОС, работа с учебной литературой и философскими источниками.</p>
Модуль 2. Отечественное философское наследие		
<p>Раздел 3. Философское осмысление культурного взаимодействия Запада и Востока</p> <p>Тема 3.1. Истоки и особенности ценностных ориентаций западноевропейской и русской культурных традиций.</p> <p>Тема 3.2. Проблема судьбы России в философских спорах славянофилов и западников.</p> <p>Тема 3.3. Проблема взаимосвязей и различия Востока и Запада в русской философской традиции начала XX века.</p> <p>Тема 3.4. Евразийский проект и основные этапы его развития</p> <p>Тема 3.5. Этнос российской культуры и его особенности.</p>	6	<p>Самостоятельное изучение темы в ЭИОС, работа с учебной литературой и философскими источниками.</p>
<p>Раздел 4. Основные направления и проблемы русской философии</p> <p>Тема 4.1. Феномен русской интеллигенции в философской рефлексии XX века.</p> <p>Тема 4.2. Осмысление социализма в отечественной философии</p> <p>Тема 4.3. Проблемы этики и духовного развития в отечественной философии</p> <p>Тема 4.4. Философия истории в отечественной философии</p> <p>Тема 4.5. Проблема познания в отечественной философии</p>	10	<p>Самостоятельное изучение темы в ЭИОС, работа с учебной литературой и философскими источниками.</p>
<p>Общий объем по дисциплине (модулю), часов</p>	43	

3.2 Задания для самостоятельной работы

Раздел 1. История философии

Тема 1.1. Философия в системе духовной культуры

Вопросы для самоподготовки:

1. Предмет, метод и функции философии.
2. Философия как форма духовной культуры.
3. Роль и значение философии в жизни человека и общества.
4. Основные разделы философского знания.
5. Основные философские категории.

Тема 1.2. Философия Древнего Востока

Вопросы для самоподготовки:

1. Ведические школы Древней Индии.
2. Буддизм как нравственная философия.
3. Основные философские идеи конфуцианства.
4. Значение конфуцианства в культуре современного Китая.
5. Учение Мо-Цзы.

Тема 1.3. Античная философия

Вопросы для самоподготовки:

1. Характерные черты античной философии.
2. Раннегреческая натурфилософия. Первые натурфилософы.
3. Классический период античной философии (Сократ, Платон, Аристотель).
4. Основные направления и идеи эллинистической философии.
5. Особенности философии поздней античности.

Тема 1.4. Человек и картина мира в Средневековой философии

Вопросы для самоподготовки:

1. Характерные черты средневековой философии (монотеизм, креационизм, теоцентризм).
2. Социально-политическая концепция Августина.
3. Основные идеи философии Фомы Аквинского. Доказательство бытия Бога.
4. Спор о природе универсалий.
5. Теория двойственной истины.

Тема 1.5. Западноевропейская философия эпохи Возрождения и Нового времени

Вопросы для самоподготовки:

1. Антропоцентризм и гуманизм в философии эпохи Возрождения.
2. Научная революция XVII века и её влияние на развитие философии.
3. Эмпиризм и сенсуализм в гносеологии XVII-XVIII веков (Ф. Бэкон, Дж. Локк, Т. Гоббс).
4. Рационализм как направление в гносеологии и как характерная черта европейской культуры.
5. Идеалистический эмпиризм Дж. Беркли и Д. Юма.

Тема 1.6. Философия Просвещения и Немецкая классическая философия

Вопросы для самоподготовки:

1. Основные идеи философии Просвещения в Англии, Франции, Германии.
2. Теория познания и этика И. Канта.
3. Философская система Г. Гегеля.
4. Диалектика К. Маркса и Ф. Энгельса.
5. Антропология и социальная философия К. Маркса.

Тема 1.7. Постклассическая философия XIX – XX веков.

Вопросы для самоподготовки:

1. Философия жизни А. Шопенгауэра и Ф. Ницше.
2. Основные этапы и представители позитивизма.
3. Экзистенциализм в Германии и во Франции.
4. Философия психоанализа.
5. Основные идеи и представители философии постмодернизма.

Раздел 2. Общетеоретическая философия.

Тема 2.1. Понятие бытия и варианты онтологии

Вопросы для самоподготовки:

1. "Бытие" и "материя" как категории онтологии.
2. Виды и формы бытия в современной онтологии.
3. Монистические и плюралистические концепции бытия.
4. Бытие и сознание в разных философских учениях.
5. Диалектика как учение о развитии. Категории и законы диалектики.

Тема 2.2. Основные проблемы и исторические варианты гносеологии

Вопросы для самоподготовки:

1. Познание как объект философского анализа. Объект и субъект познания.
2. Гносеологический оптимизм и гносеологический пессимизм.
3. Проблема истины и её критериев. Основные концепции истины.
4. Специфика научного познания.
5. Особенности социального познания.

Тема 2.3. Основные проблемы социальной философии

Вопросы для самоподготовки:

1. Объект, предмет, функции социальной философии.
2. Движущие силы и факторы общественного развития.
3. Основные сферы общественной жизни.
4. Формационная, цивилизационная и культурологическая концепции общественного развития.
5. «Культура» и «цивилизация»: соотношение понятий.

Раздел 3. Философское осмысление культурного взаимодействия Запада и Востока

Тема 3.1. Истоки и особенности ценностных ориентаций западноевропейской и русской культурных традиций

Вопросы для самоподготовки:

1. Формирование представлений о нравственном идеале Руси.
2. Гетерогенность и гомогенность русской философии.
3. Светский и религиозный (православный) характер русской философии.
4. Различия в культурном развитии западноевропейской и восточноевропейской культур.
5. Концепция Москвы - третьего Рима Филофея.

Тема 3.2. Проблема судьбы России в философских спорах славянофилов и западников

Вопросы для самоподготовки:

1. Особенности генезиса западной культуры в концепции И. Киреевского. Различия западной и русской культур.
2. Доктрина соборности в учении А. Хомякова.
3. Критика общественно-политического строя России у П.Я. Чаадаева. «Философические письма».
4. Философские взгляды В.Г. Белинского.
5. А.И. Герцен о путях культурного развития России в ранний и поздний период своего творчества.

Тема 3.3. Проблема взаимосвязей и различия Востока и Запада в русской философской традиции начала XX века.

Вопросы для самоподготовки:

1. В.С. Соловьев о России и смысле ее существования.
2. Проблема Востока и Запада и ее осмысление в философии В. Соловьева
3. Проблема характера взаимоотношений России и Европы в работах В. Эрн и Н.Я. Данилевского.
4. Исследование государственной формы нации у К.Н. Леонтьева
5. Россия как живой организм в философии И. Ильина

Тема 3.4. Евразийский проект и основные этапы его развития

Вопросы для самоподготовки:

1. Н. Трубецкой и П.Н. Савицкий о различии западноевропейской и евразийской культурных традиций.
2. Дискуссии о взаимодействии христианства, ислама и буддизма в евразийстве.
3. Евразийские идеи и их осмысление в работах Л.Н. Гумилева.
4. Пассионарная теория этногенеза и учение о суперэтносе Л.Н. Гумилёва.
5. Современные неоевразийские концепции.

Тема 3.5. Этнос российской культуры и его особенности

Вопросы для самоподготовки:

1. Этнос культуры как национальная идея.
2. Русская идея: подходы к осмыслению особенностей ценностных ориентаций российской культурной традиции.
3. Сравнительный анализ русской идеи и идеи исключительности американской исключительности.
4. Н.А. Бердяев об этносе русской культуры («Судьба России»).

Раздел 4. Основные направления и проблемы русской философии

Тема 4.1. Феномен русской интеллигенции в философской рефлексии XX века

Вопросы для самоподготовки:

1. Проблема места и роли русской интеллигенции в общественном развитии России: сборник «Вехи».
2. Дискуссии о роли и месте интеллигенции в процессах разрушения советского мира накануне перестройки.
3. Проблема социальной роли интеллигенции в современной России.
4. Интеллигенция и революционные процессы в России.

Тема 4.2. Осмысление социализма в отечественной философии

Вопросы для самоподготовки:

1. Учение К. Маркса и ленинская интерпретация марксизма.
2. Философия классического марксизма и реальность советского социализма.
3. Истоки и смысл русского коммунизма.
4. Социализм как теократия в концепции Н.А. Бердяева.
5. Концепция «христианского социализма» С.Н. Булгакова.

Тема 4.3. Проблемы этики и духовного развития в отечественной философии

Вопросы для самоподготовки:

1. Взаимопомощь как универсальный принцип природного мира в учении П.А.Кропоткина
2. Философия "общего дела" Н. Федорова.
3. Философия всеединства В.С. Соловьева.
4. Теология и религиозная философия С.Н. Булгакова.
5. Учение П.А. Флоренского о церкви.

Тема 4.4. Философия истории в отечественной философии

Вопросы для самоподготовки:

1. Философия истории Л.П. Карсавина.
2. Смысл истории в учении Н.А. Бердяева.
3. С.Л. Франк о духовных основах общества.
4. Концепция культурно-исторического типа Н.Я. Данилевского.

Тема 4.5. Проблема познания в отечественной философии

Вопросы для самоподготовки:

1. Идея цельного знания В.С. Соловьева.
2. Тема свободы, творчества и самопознания Н.А. Бердяева.
3. Учение Н.О. Лосского о мистической, чувственной и интеллектуальной интуиции.
4. Учение А.Ф. Лосева о Логосе.

3.3. Методические указания к самостоятельной работе по дисциплине (модулю)

Освоение слушателями программы предполагает изучение материалов дисциплин (модулей) в ходе самостоятельной работы.

Для успешного освоения дисциплины (модуля) и достижения поставленных целей необходимо внимательно ознакомиться с рабочей программой дисциплины (модуля), доступной в электронной информационно-образовательной среде РГСУ.

Следует обратить внимание на списки основной и дополнительной литературы, на предлагаемые преподавателем ресурсы информационно-телекоммуникационной сети Интернет. Эта информация необходима для самостоятельной работы обучающегося.

Для более углубленного изучения темы задания для самостоятельной работы рекомендуется выполнять параллельно с изучением данной темы. При выполнении заданий по возможности используйте наглядное представление материала.

Самостоятельная работа включает разнообразный комплекс видов и форм работы обучающихся.

Выполнение тестовых заданий.

Тестовые задания содержат вопросы и 3-4 варианта ответа по базовым положениям изучаемой темы, составлены с расчетом на знания, полученные слушателями в процессе изучения темы.

Тестовые задания выполняются в письменной или электронной форме и сдаются преподавателю, ведущему дисциплину (модуль).

Написание эссе.

Эссе – вид самостоятельной исследовательской работы обучающихся, с целью углубления и закрепления теоретических знаний и освоения практических навыков. Цель эссе состоит в развитии самостоятельного творческого мышления и письменного изложения собственных мыслей. При написании эссе слушатель должен представить развернутый письменный ответ на теоретический или практический актуальный вопрос, объявленный преподавателем в аудитории непосредственно перед ее написанием. В процессе написания эссе разрешается пользоваться нормативно-правовыми актами, конспектом лекций (в печатном виде). Использование интернет-ресурсов не допускается. Темы эссе преподаватель предлагает из числа тех, которые слушатели уже рассматривали на лекциях или семинарских занятиях, исходя из содержания заданий в составе оценочных средств. По решению преподавателя, в качестве темы эссе может быть выбрана одна или несколько тем, которые могут быть распределены между слушателями по желанию.

Эссе проводится письменно, по объему не более 3-х печатных листов.

Требования к оформлению эссе:

Эссе выполняется на компьютере (гарнитура Times New Roman, шрифт 14) через 1,5 интервала с полями: верхнее, нижнее – 2; правое – 3; левое – 1,5. Отступ первой строки абзаца – 1,25. Сноски – постраничные. Таблицы и рисунки встраиваются в текст работы. При этом обязательный заголовок таблицы надо размещать над табличным полем, а рисунки сопровождать подрисуночными подписями. При включении в эссе нескольких таблиц и/или рисунков их нумерация обязательна. Обязательна и нумерация страниц. Их целесообразно проставлять внизу страницы – по середине или в правом углу. Номер страницы не ставится на титульном листе, но в общее число страниц он включается. Объем эссе, без учета приложений, не должен превышать 5 страниц. Значительное превышение установленного объема является недостатком работы и указывает на то, что слушатель не сумел отобрать и переработать необходимый материал.

Работа должна содержать собственные умозаключения по сути поставленной проблемы, включать самостоятельно проведенный анализ по сути этой проблемы, выводы, обобщающие авторскую позицию по поставленной проблеме.

РАЗДЕЛ 4. ОЦЕНОЧНЫЕ МАТЕРИАЛЫ ПО ДИСЦИПЛИНЕ (МОДУЛЮ)

4.1. Форма промежуточной аттестации обучающегося по дисциплине (модулю)

Контрольным мероприятием промежуточной аттестации обучающихся по дисциплине (модулю) являются зачет и экзамен, которые проводятся в устной форме.

4.2. Оценочные материалы, определяющие процедуры оценивания знаний, умений, навыков и (или) опыта деятельности, характеризующих этапы формирования компетенций

4.2.1. Организационные основы применения балльно-рейтинговой системы оценки успеваемости обучающихся по дисциплине (модулю)

Оценка качества освоения обучающимися дисциплины (модуля) реализуется в формате балльно-рейтинговой системы оценки успеваемости обучающихся (БРСО).

БРСО в ходе текущего контроля успеваемости и промежуточной аттестации осуществляется по 100-балльной шкале.

Академический рейтинг обучающегося по дисциплине (модулю) складывается из результатов:

- текущего контроля успеваемости (максимальный текущий рейтинг обучающегося – 80 рейтинговых баллов);
- промежуточной аттестации (максимальный рубежный рейтинг обучающегося – 20 рейтинговых баллов).

Условия оценки освоения обучающимся дисциплины (модуля) в формате БРСО доводятся преподавателем до сведения обучающихся на первом учебном занятии, а также размещены в свободном доступе в электронной информационно-образовательной среде Университета.

4.2.2. Проведение текущего контроля успеваемости обучающихся по дисциплине (модулю) в соответствии с балльно-рейтинговой системой оценки успеваемости обучающегося

В течение учебного семестра до промежуточной аттестации на основании утвержденной рабочей программы дисциплины (модуля) формируется текущий рейтинг обучающегося. Текущий рейтинг обучающегося складывается как сумма рейтинговых баллов, полученных им в течение учебного семестра по всем видам учебных занятий по дисциплине (модулю).

В процессе текущего контроля оцениваются следующие действия обучающегося, направленные на освоение компетенций в рамках изучения дисциплины (модуля):

- академическая активность (посещаемость учебных занятий, самостоятельное изучение содержания дисциплины (модуля) в электронной информационно-образовательной среде, соблюдение сроков сдачи практических заданий и текущих контрольных мероприятий и др.);

- выполнение и сдача текущих и итогового практических заданий (эссе, творческие (аналитические) задания, активное участие в групповых дискуссиях и др.);

- прохождение рубежей текущего контроля, включая соблюдение графика их прохождения в электронной информационно-образовательной среде.

Для планирования расчета текущего рейтинга обучающегося используются следующие пропорции:

Вид учебного действия	Максимальная рейтинговая оценка, баллов
академическая активность	10
практические задания	40
<i>из них: текущие практические задания</i>	20
<i>итоговое практическое задание</i>	20
рубежи текущего контроля	30
<i>ИТОГО:</i>	80

В течение учебного семестра по дисциплине (модулю) обучающимся должен быть накоплен текущий рейтинг не менее 52 рейтинговых баллов (65% от максимального значения текущего рейтинга).

Необходимыми условиями допуска обучающегося к промежуточной аттестации по дисциплине (модулю) являются положительное прохождение обучающимся не менее 65% рубежей текущего контроля с накоплением не менее 65% максимального рейтингового балла за каждый рубеж текущего контроля и положительное выполнение итогового практического задания с накоплением не менее 65% максимального рейтингового балла, установленного за итоговое практическое задание.

Невыполнение вышеуказанных условий является текущей академической задолженностью, которая должна быть ликвидирована обучающимся до контрольного мероприятия промежуточной аттестации.

Сведения о наличии у обучающихся текущей академической задолженности, сроках и порядке добора рейтинговых баллов для её ликвидации доводятся до обучающихся педагогическим работником.

В случае неликвидации текущей академической задолженности, педагогический работник обязан во время контрольного мероприятия промежуточной аттестации поставить обучающемуся 0 рейтинговых баллов. В этом случае ликвидация текущей академической задолженности возможна в периоды проведения повторной промежуточной аттестации.

4.2.3. Проведение промежуточной аттестации обучающихся по дисциплине (модулю) в соответствии с балльно-рейтинговой системой оценки успеваемости обучающегося

Промежуточная аттестация по дисциплине (модулю) проводится в соответствии с Положением о промежуточной аттестации обучающихся по основным профессиональным образовательным программам в Российском государственном социальном университете и Положением о балльно-рейтинговой системе оценки успеваемости обучающихся по основным профессиональным образовательным программам в Российском государственном социальном университете в действующей редакции.

На промежуточную аттестацию отводится 20 рейтинговых баллов.

Ответы обучающегося на контрольном мероприятии промежуточной аттестации оцениваются педагогическим работником по 20 - балльной шкале, а итоговая оценка по дисциплине (модулю) выставляется по системе зачтено/не зачтено для зачёта и по пятибалльной системе для экзамена.

Критерии выставления оценки определяются Положением о балльно-рейтинговой системе оценки успеваемости обучающихся по основным профессиональным образовательным программам высшего образования - программам бакалавриата, программам специалитета, программам магистратуры в Российском государственном социальном университете.

В процессе определения рубежного рейтинга обучающегося используется следующая шкала:

Рубежный рейтинг	Критерии оценки освоения обучающимся дисциплины (модуля) в ходе контрольных мероприятий промежуточной аттестации
19-20 рейтинговых баллов	обучающийся глубоко и прочно усвоил программный материал, исчерпывающе, последовательно, грамотно и логически стройно его излагает, тесно увязывает с задачами и будущей деятельностью, не затрудняется с ответом при видоизменении задания, свободно справляется с задачами и практическими заданиями, правильно обосновывает принятые решения, умеет самостоятельно обобщать и излагать материал, не допуская ошибок
16-18 рейтинговых баллов	обучающийся твердо знает программный материал, грамотно и по существу излагает его, не допуская существенных неточностей в ответе на вопрос, может правильно применять теоретические положения и владеет необходимыми умениями и навыками при выполнении практических заданий
13-15 рейтинговых баллов	обучающийся освоил основной материал, но не знает отдельных деталей, допускает неточности, недостаточно правильные формулировки, нарушает последовательность в изложении программного материала и испытывает затруднения в выполнении практических заданий
1-12 рейтинговых баллов	обучающийся не знает значительной части программного материала, допускает существенные ошибки, с большими затруднениями выполняет практические задания
0 рейтинговых баллов	не аттестован

4.3. Перечень заданий для проведения текущей и промежуточной оценки знаний, умений, навыков и (или) опыта деятельности, характеризующих этапы формирования компетенций

4.3.1. Оценочные материалы для проведения текущей аттестации и рубежного контроля обучающихся по дисциплине (модулю)

Перечень вопросов рубежного контроля и текущей аттестации

№ п/п	Контролируемые разделы (темы) дисциплины	Код контролируемой компетенции	Форма рубежного контроля	Вопросы/задания рубежного контроля
1	Раздел 1. История философии.	УК-1	Опрос на семинарском занятии, проверка качества выполненных заданий	<ol style="list-style-type: none"> 1. Методологическая функция философии. 2. Роль философии в формировании современных навыков работы с информацией. 3. Философия и её роль в формировании критического мышления
		УК-5	Опрос на семинарском занятии, проверка качества выполненных заданий	<ol style="list-style-type: none"> 1. Какова роль философии как формы духовной культуры? 2. В чём роль и значение философии в жизни человека и общества? 3. Какова роль мифологии как исторически первой формы мировоззрения? 4. Каковы основные формы религиозного сознания? 5. Охарактеризуйте основные религиозно-философские учения Древнего Востока 6. Дайте общую характеристику античной философии. 7. Какие существуют учения досократического периода? 8. Каковы особенности классического периода греческой философии? 9. Дайте общую характеристику средневековой философии. 10. В чём отличие патристики, схоластики и мистики? 11. Выделите особенности философской мысли эпохи Возрождения. 12. Дайте характеристику философии Нового времени. 13. Как соотносятся эмпиризм и рационализм? 14. Каковы основные идеи философии И. Канта и Г. Гегеля?

		УК-6	Опрос на семинарском занятии, проверка качества выполненных заданий	<ol style="list-style-type: none"> 1. Каково соотношение классической и неклассической философии? 2. Какое значение имеет позитивистская традиция в философии? 3. В чём сущность экзистенциализма и философской герменевтики?
2	Раздел 2. Общетеоретическая философия.	УК-1	Опрос на семинарском занятии, проверка качества выполненных заданий.	<ol style="list-style-type: none"> 1. Определите понятия «субстанция», «материальное» и «материя», «идеальное» и «сознание». 2. Назовите основные положения и представителей материализма как философского учения 3. Назовите основные положения и представителей идеализма как философского учения. 4. Раскройте особенности дуализма и философии тождества (пантеизма) как философских учений. 5. Дайте определение понятию «бытие» 6. Сравните монистические и плюралистические концепции бытия.
		УК-5	Опрос на семинарском занятии, проверка качества выполненных заданий.	<ol style="list-style-type: none"> 1. Каковы факторы общественного развития и его источники?

		УК-6	Опрос на семинарском занятии, проверка качества выполненных заданий.	<ol style="list-style-type: none"> 1. Раскройте специфику человеческого бытия. 2. Как соотносится бытие и сознание с точки зрения разных философских учений? 3. Сравните гносеологический оптимизм и гносеологический пессимизм. 4. Чем различаются наивный реализм, эмпиризм, рационализм, сенсуализм, иррационализм? 5. Проблема истины в классической и неклассической философии. 6. Сравните агностицизм, релятивизм и скептицизм. 7. Раскройте основные концепции философии науки. 8. Определите специфику научного познания.
3	Раздел 3. Философское осмысление культурного взаимодействия Запада и Востока	УК-1	Опрос на семинарском занятии, проверка качества выполненных заданий.	<ol style="list-style-type: none"> 1. В чем суть пассионарной теории этногенеза Л.Н. Гумилёва?
		УК-5	Опрос на семинарском занятии, проверка качества выполненных заданий.	<ol style="list-style-type: none"> 1. В чем состоит различие в культурном развитии западноевропейской и восточноевропейской культур? 2. Какова суть концепции "Москва - третий Рим" Филофея? 3. Как рассматривается проблема Востока и Запада в трудах В.С.Соловьева? 4. В чем суть спора западников и славянофилов? 5. Взаимоотношение России и Европы Европы в работах В. Эрна и Н.Я. Данилевского: общее и различное. 6. Что такое Евразия в понимании П.Н.Савицкого и Н.Трубецкого?
		УК-6	Опрос на семинарском занятии, проверка качества выполненных заданий.	<ol style="list-style-type: none"> 1. Каковы особенности ценностных ориентаций русской культуры? 2. Что писал Н.А.Бердяев об этосе русской культуры и качествах национального характера русского человека?

4	Раздел 4. Основные направления и проблемы русской философии	УК-1	Опрос на семинарском занятии, проверка качества выполненных заданий.	<ol style="list-style-type: none"> 1. Как решается проблема познания в творчестве Н. Бердяева? 2. В чем суть учения Н.О. Лосского о мистической, чувственной и интеллектуальной интуиции.
		УК-5	Опрос на семинарском занятии, проверка качества выполненных заданий.	<ol style="list-style-type: none"> 1. В чем суть концепции «христианского социализма» С.Н. Булгакова? 2. Каковы главные идеи философии «общего дела» Н.Ф. Фёдорова? В чем состоит их нравственное содержание? 3. Каковы главные идеи К.Э.Циолковского и А.Л. Чижевского? 4. Каково содержание понятия «всеединство» в философской системе В.С. Соловьева? 5. В чем суть концепции культурно-исторических типов Н.Я. Данилевского?
		УК-6	Опрос на семинарском занятии, проверка качества выполненных заданий.	<ol style="list-style-type: none"> 1. Что писал С.Л.Франк о духовных основах общества? 2. Какова роль интеллигенции в русской культуре второй половины XIX-XX вв.?

4.3.2. Оценочные материалы для проведения промежуточной аттестации обучающихся по дисциплине (модулю)

Вопросы/задания для проведения промежуточной аттестации обучающихся по дисциплине (модулю)

Коды контролируемой компетенции	Вопросы /задания
1 модуль. Основы философии. Форма контроля: зачет	
УК-1	<ol style="list-style-type: none"> 1. Основные аспекты философской проблемы бытия. 2. Основные аспекты философской проблемы материи. 3. Философские концепции пространства и времени. 4. Философские аспекты проблем движения и развития.

	5. Основные аспекты философской проблемы сознания.
УК-5	6. Предмет и значение философии. 7. Основные философские категории. 8. Структура философского знания: основные разделы философии. 9. Соотношение философии с другими формами духовной культуры. 10. Мифология и религия как первые формы мировоззрения. 11. Основные религиозно-философские учения Древнего Востока. 12. Общая характеристика античной философской мысли. 13. Основные идеи и представители досократической философии. 14. Сократ и софисты: майевтика против релятивизма. 15. Философское учение Платона. 16. Философское учение Аристотеля. 17. Основные философские школы эллинизма. 18. Общая характеристика средневековой философии. 19. Основные проблемы и идеи патристики. 20. Основные проблемы и идеи схоластики. 21. Общая характеристика философии эпохи Возрождения. 22. Эмпиризм, рационализм и субъективизм в философии Нового времени. 23. Основные представители, общие и особенные черты философии эпохи Просвещения. 24. Критическая философия И. Канта (гносеология и этика). 25. Диалектический идеализм Г. Гегеля. 26. Антропологический материализм Л. Фейербаха. 27. Основные идеи диалектического и исторического материализма. 28. Основные идеи и представители позитивизма. 29. Главные идеи и представители философии жизни. 30. Главные идеи и представители экзистенциализма.
УК-6	31. Проблема познаваемости мира и основные подходы к её разрешению. 32. Истина и её критерии. Понимание истины в классической и неклассической философии. 33. Мышление и язык как объекты философского анализа. 34. Общество как предмет философского анализа. 35. Основные проблемы философии истории.
2 модуль. Отечественное философское наследие. Форма контроля: экзамен	
УК-1	1. Проблема места и роли русской интеллигенции в общественном развитии России: сборник «Вехи». 2. Дискуссии о роли и месте интеллигенции в процессах разрушения советской системы в период перестройки. 3. Проблема социальной роли интеллигенции в современной России. 4. Интеллигенция и революционные процессы в России.

	<p>5. Учение К. Маркса и ленинская интерпретация марксизма. 6. Социализм как теократия в концепции Н.А. Бердяева. 7. Концепция «христианского социализма» С.Н. Булгакова. 8. Философские взгляды П.А. Кропоткина.</p>
УК-5	<p>9. Философия всеединства В.С. Соловьева. 10. Теология и религиозная философия С.Н. Булгакова. 11. Учение П.А. Флоренского о церкви. 12. Спор западников и славянофилов об историческом и культурном развитии России. 13. Смысл истории в учении Н.А. Бердяева. 14. С.Л. Франк о духовных основах общества. 15. Концепция культурно-исторического типа Н.Я. Данилевского. 16. Учение Л.Н. Гумилева о пассионарности. 17. Сущность и содержание концепции евразийства.</p>
УК-6	<p>18. Учение А.Ф. Лосева о Логосе. 19. Идея цельного знания В.С. Соловьева 20. Тема свободы, творчества и самопознания Н.А. Бердяева 21. Учение Н.О. Лосского о мистической, чувственной и интеллектуальной интуиции.</p>

РАЗДЕЛ 5. УСЛОВИЯ РЕАЛИЗАЦИИ ДИСЦИПЛИНЫ (МОДУЛЯ)

5.1. Перечень основной и дополнительной учебной литературы для освоения дисциплины (модуля)

5.1.1. Основная литература

1. *Митрошенков, О. А.* Философия в 2 ч. Часть 1 : учебник для вузов / О. А. Митрошенков, В. П. Ляшенко, Г. И. Рузавин ; под редакцией О. А. Митрошенкова. — 2-е изд., доп. — Москва : Издательство Юрайт, 2023. — 275 с. — (Высшее образование). — ISBN 978-5-534-09057-4. — Текст : электронный // Образовательная платформа Юрайт [сайт]. — URL: <https://urait.ru/bcode/515564> (дата обращения: 11.05.2023).
2. *Шаповалов, В. Ф.* Философия : учебник для вузов / В. Ф. Шаповалов. — 3-е изд., испр. и доп. — Москва : Издательство Юрайт, 2023. — 596 с. — (Высшее образование). — ISBN 978-5-534-10147-8. — Текст : электронный // Образовательная платформа Юрайт [сайт]. — URL: <https://urait.ru/bcode/517592>.

5.1.2. Дополнительная литература

1. *Гуревич, П. С.* История философии : учебник для вузов / П. С. Гуревич. — Москва : Издательство Юрайт, 2023. — 162 с. — (Высшее образование). — ISBN 978-5-534-00647-6. — Текст : электронный // Образовательная платформа Юрайт [сайт]. — URL: <https://urait.ru/bcode/512025>.
2. *Аблеев, С. Р.* История мировой философии : учебник для вузов / С. Р. Аблеев. — Москва : Издательство Юрайт, 2023. — 318 с. — (Высшее образование). — ISBN 978-5-534-01520-1. — Текст : электронный // Образовательная платформа Юрайт [сайт]. — URL: <https://urait.ru/bcode/511095>
3. История русской философии : учебник для вузов / А. Ф. Замалеев [и др.] ; под общей редакцией А. Ф. Замалеева. — 2-е изд., испр. и доп. — Москва : Издательство Юрайт, 2023. — 310 с. — (Высшее образование). — ISBN 978-5-534-09676-7. — Текст : электронный // Образовательная платформа Юрайт [сайт]. — URL: <https://urait.ru/bcode/512426>;
4. *Шапошников, Л. Е.* История русской религиозной философии : учебник для вузов / Л. Е. Шапошников, А. А. Федоров. — 2-е изд., испр. и доп. — Москва : Издательство Юрайт, 2023. — 410 с. — (Высшее образование). — ISBN 978-5-534-09716-0. — Текст : электронный // Образовательная платформа Юрайт [сайт]. — URL: <https://urait.ru/bcode/513511>.

5.2. Перечень ресурсов информационно-коммуникационной сети «Интернет», необходимых для освоения дисциплины (модуля)

№ №	Название электронного ресурса	Описание электронного ресурса	Используемый для работы адрес
1.	ЭБС «Университетская библиотека онлайн»	Электронная библиотека, обеспечивающая доступ высших и средних учебных заведений, публичных библиотек и корпоративных пользователей к наиболее востребованным материалам по всем отраслям знаний от ведущих российских издательств	http://biblioclub.ru/
2.	Научная электронная библиотека eLIBRARY.ru	Крупнейший российский информационно-аналитический портал в области науки, технологии, медицины и образования, содержащий рефераты и полные тексты более 34 млн научных публикаций и патентов	http://elibrary.ru/
3.	Образовательная платформа Юрайт	Электронно-библиотечная система для ВУЗов, ССУЗов, обеспечивающая доступ к учебникам, учебной и методической литературе по различным дисциплинам.	https://urait.ru/
4.	База данных "EastView"	Полнотекстовая база данных периодических изданий	https://dlib.eastview.com
5.	Электронная библиотека "Grebennikon"	Библиотека предоставляет доступ более чем к 30 журналам, выпускаемых Издательским домом "Гребенников".	https://grebennikon.ru/

5.3 Методические указания для обучающихся по освоению дисциплины (модуля)

Освоение обучающимся дисциплины (модуля) предполагает изучение материалов дисциплины (модуля) на аудиторных занятиях и в ходе самостоятельной работы. Аудиторные занятия проходят в форме лекций и практических занятий.

При подготовке к аудиторным занятиям необходимо помнить особенности каждой формы его проведения.

Подготовка к учебному занятию лекционного типа заключается в следующем.

С целью обеспечения успешного обучения обучающийся должен готовиться к лекции, поскольку она является важнейшей формой организации учебного процесса, поскольку:

- знакомит с новым учебным материалом;
- разъясняет учебные элементы, трудные для понимания;
- систематизирует учебный материал;
- ориентирует в учебном процессе.

С этой целью:

- внимательно прочитайте материал предыдущей лекции;
- ознакомьтесь с учебным материалом по учебнику и учебным пособиям с темой прочитанной лекции;
- внесите дополнения к полученным ранее знаниям по теме лекции на полях лекционной тетради;
- запишите возможные вопросы, которые вы зададите лектору на лекции по материалу изученной лекции;
- постарайтесь уяснить место изучаемой темы в своей подготовке;
- узнайте тему предстоящей лекции (по тематическому плану, по информации лектора) и запишите информацию, которой вы владеете по данному вопросу.

Подготовка к практическому занятию

При подготовке и работе во время проведения практических занятий следует обратить внимание на следующие моменты: на процесс предварительной подготовки, на работу во время занятия, обработку полученных результатов, исправление полученных замечаний.

Предварительная подготовка к практическому занятию заключается в изучении теоретического материала в отведенное для самостоятельной работы время, ознакомление с инструктивными материалами с целью осознания задач практического занятия, техники безопасности при работе во время проведения практического занятия.

Работа во время проведения практического занятия включает:

- консультирование студентов преподавателями и вспомогательным персоналом с целью предоставления исчерпывающей информации, необходимой для самостоятельного выполнения предложенных преподавателем задач, ознакомление с правилами техники безопасности при проведении практической работы;
- самостоятельное выполнение заданий согласно обозначенной учебной программой тематики.

Обработка, обобщение полученных результатов проводится обучающимися самостоятельно или под руководством преподавателя (в зависимости от степени сложности поставленных задач). В результате оформляется индивидуальный отчет. Подготовленная к сдаче на контроль и оценку работа сдается преподавателю. Форма отчетности может быть письменная, устная или две одновременно. Главным результатом в данном случае служит получение положительной оценки по каждому практическому занятию. Это является необходимым условием при проведении рубежного контроля и допуска к экзамену. При получении неудовлетворительных результатов обучающийся имеет право в дополнительное время пересдать преподавателю работу до проведения промежуточной аттестации.

5.4. Информационно-технологическое обеспечение образовательного процесса по дисциплине (модулю)

5.4.1. Средства информационных технологий

1. Персональные компьютеры;
2. Средства доступа в Интернет;
3. Проектор.

5.4.2. Лицензионное и свободно распространяемое программное обеспечение, в том числе отечественного производства:

1. Операционная система: Astra Linux SE
2. Пакет офисных программ: LibreOffice
3. Справочная система Консультант+
4. Okular или Acrobat Reader DC
5. Ark или 7-zip
6. User Gate
7. TrueConf (client)

5.4.3. Информационные справочные системы и профессиональные базы данных

№ №	Название электронного ресурса	Описание электронного ресурса	Используемый для работы адрес
1.	ЭБС «Университетская библиотека онлайн»	Электронная библиотека, обеспечивающая доступ высших и средних учебных заведений, публичных библиотек и корпоративных пользователей к наиболее востребованным материалам по всем отраслям знаний от ведущих российских издательств	http://biblioclub.ru/
2.	Научная электронная библиотека eLIBRARY.ru	Крупнейший российский информационно-аналитический портал в области науки, технологии, медицины и образования, содержащий рефераты и полные тексты более 34 млн научных публикаций и патентов	http://elibrary.ru/

3.	Образовательная платформа Юрайт	Электронно-библиотечная система для ВУЗов, ССУЗов, обеспечивающая доступ к учебникам, учебной и методической литературе по различным дисциплинам.	https://urait.ru/
4.	База данных "EastView"	Полнотекстовая база данных периодических изданий	https://dlib.eastview.com
5.	Электронная библиотека "Grebennikon"	Библиотека предоставляет доступ более чем к 30 журналам, выпускаемых Издательским домом "Гребенников".	https://grebennikon.ru/

5.5. Материально-техническое обеспечение образовательного процесса по дисциплине (модулю)

Для изучения дисциплины (модуля) «Философия» в рамках реализации основных профессиональных образовательных программ высшего образования используются:

Учебная аудитория для занятий лекционного типа оснащена специализированной мебелью (стол для преподавателя, парты, стулья, доска для написания мелом), техническими средствами обучения (видеопроjectionное оборудование, средства звуковоспроизведения и экран, имеющие выход в сеть Интернет).

Учебная аудитория для занятий семинарского типа: оснащена специализированной мебелью (стол для преподавателя, парты, стулья, доска для написания мелом); техническими средствами обучения (видеопроjectionное оборудование, средства звуковоспроизведения и экран, имеющие выход в сеть Интернет).

Помещения для самостоятельной работы обучающихся: оснащены специализированной мебелью (парты, стулья) техническими средствами обучения (персональные компьютеры с доступом в сеть Интернет и обеспечением доступа в электронно-информационную среду университета, программным обеспечением).

5.6. Образовательные технологии

При реализации дисциплины (модуля) «Философия» применяются различные образовательные технологии, в том числе технологии электронного обучения.

Освоение дисциплины (модуля) «Философия» предусматривает использование в учебном процессе активных и интерактивных форм проведения учебных занятий в форме деловых игр, разбора конкретных ситуаций, решения логических и ситуационных задач в сочетании с внеаудиторной работой с целью формирования и развития **профессиональных навыков обучающихся**.

При освоении дисциплины (модуля) «Философия» предусмотрено применение электронного обучения и дистанционных образовательных технологий.

Учебные часы дисциплины (модуля) «Философия» предусматривают классическую контактную работу преподавателя с обучающимся в аудитории и контактную работу посредством электронной информационно-образовательной среды в синхронном и асинхронном режиме (вне аудитории) посредством применения возможностей компьютерных технологий (электронная почта, электронный учебник, тестирование, демонстрация видеофильмов, презентация и др.).

ЛИСТ РЕГИСТРАЦИИ ИЗМЕНЕНИЙ

№ п/п	Содержание изменения	Реквизиты документа об утверждении изменения	Дата введения изменения
1.	Утверждена и введена в действие на основании решения Ученого совета и Федерального государственного образовательного стандарта высшего образования по направлению подготовки 41.03.05 Международные отношения (уровень магистратуры), утвержденным приказом Министерства образования и науки Российской Федерации от 15 июня 2017 г. № 555.	Протокол заседания Ученого совета факультета № 9 от «26» апреля 2023 года	01.09.2023
2.			
3.			



Министерство науки и высшего образования Российской Федерации
Федеральное государственное бюджетное образовательное учреждение
высшего образования
«Российский государственный социальный университет»

УТВЕРЖДАЮ

и.о. декана факультета
политических и социальных
технологий

/Пивнева С.В./

26.04.2023 г.

РАБОЧАЯ ПРОГРАММА ДИСЦИПЛИНЫ (МОДУЛЯ)

ИСТОРИЯ РОССИИ

Направление подготовки
41.03.05 Международные отношения

Направленность (профиль)
«Международные отношения»

**ОБРАЗОВАТЕЛЬНАЯ ПРОГРАММА ВЫСШЕГО ОБРАЗОВАНИЯ - ПРОГРАММА
БАКАЛАВРИАТА**

Форма обучения
очная


Москва 2023

Рабочая программа дисциплины (модуля) «История России» разработана на основании федерального государственного образовательного стандарта высшего образования по направлению 41.03.05 Международные отношения, утвержденного приказом Министерства образования и науки Российской Федерации от 15 июня 2017 г. № 555, учебного плана по основной профессиональной образовательной программе высшего образования - программы бакалавриата по направлению подготовки 41.03.05 «Международные отношения» (далее – ОПОП).

Рабочая программа дисциплины (модуля) разработана рабочей группой в составе:
кандидат исторических наук, доцент Корнеев В.В.,
доктор исторических наук, профессор Виниченко М.В.,
кандидат философских наук, доцент Суслов А.В.

Рабочая программа дисциплины (модуля) обсуждена и утверждена на заседании кафедры комплекса гуманитарных дисциплин (субъект-субъектные отношения) Протокол № 8 от «30» марта 2023 года.

Заведующий кафедрой
комплекса гуманитарных
дисциплин (субъект-субъектные
отношения)



И.М. Меликов

(подпись)

СОДЕРЖАНИЕ

РАЗДЕЛ 1. ПАСПОРТ РАБОЧЕЙ ПРОГРАММЫ ДИСЦИПЛИНЫ (МОДУЛЯ)	4
1.1 Цель и задачи дисциплины (модуля).....	4
1.2 Планируемые результаты обучения по дисциплине (модулю) в рамках планируемых результатов освоения основной профессиональной образовательной программы высшего образования – программы бакалавриата соотнесенные с установленными индикаторами достижения компетенций...4	4
РАЗДЕЛ 2. СТРУКТУРА И СОДЕРЖАНИЕ ДИСЦИПЛИНЫ (МОДУЛЯ)	5
2.1 Объем дисциплины (модуля), включая контактную работу обучающегося с педагогическими работниками и самостоятельную работу обучающегося	5
2.2. Учебно-тематический план дисциплины (модуля).....	6
2.3. Содержание дисциплины (модуля)	10
РАЗДЕЛ 3. УЧЕБНО-МЕТОДИЧЕСКОЕ ОБЕСПЕЧЕНИЕ САМОСТОЯТЕЛЬНОЙ РАБОТЫ ОБУЧАЮЩИХСЯ ПО ДИСЦИПЛИНЕ	33
3.1. Виды самостоятельной работы обучающихся по дисциплине (модулю).....	33
3.2 Задания для самостоятельной работы	35
3.3. Методические указания к самостоятельной работе по дисциплине (модулю)	43
РАЗДЕЛ 4. ФОНД ОЦЕНОЧНЫХ СРЕДСТВ ДЛЯ ПРОВЕДЕНИЯ ПРОМЕЖУТОЧНОЙ АТТЕСТАЦИИ ОБУЧАЮЩИХСЯ ПО ДИСЦИПЛИНЕ (МОДУЛЮ)	45
4.1. Форма промежуточной аттестации обучающегося по дисциплине (модулю).....	45
4.2. Оценочные материалы, определяющие процедуры оценивания знаний, умений, навыков и (или) опыта деятельности, характеризующих этапы формирования компетенций	45
4.2.1. Организационные основы применения балльно-рейтинговой системы оценки успеваемости обучающихся по дисциплине (модулю).....	45
4.2.2. Проведение текущего контроля успеваемости обучающихся по дисциплине (модулю) в соответствии с балльно-рейтинговой системой оценки успеваемости обучающегося.....	45
4.2.3. Проведение промежуточной аттестации обучающихся по дисциплине (модулю) в соответствии с балльно-рейтинговой системой оценки успеваемости обучающегося.....	47
4.3. Перечень заданий для проведения текущей и промежуточной оценки знаний, умений, навыков и (или) опыта деятельности, характеризующих этапы формирования компетенций.....	48
4.3.1. Оценочные материалы для проведения текущей аттестации и рубежного контроля, обучающихся по дисциплине (модулю).....	48
РАЗДЕЛ 5. УСЛОВИЯ РЕАЛИЗАЦИИ ДИСЦИПЛИНЫ (МОДУЛЯ)	54
5.1. Перечень основной и дополнительной учебной литературы для освоения дисциплины (модуля) .54	54
5.1.1. Основная литература	54
5.1.2. Дополнительная литература.....	54
5.2. Перечень ресурсов информационно-коммуникационной сети «Интернет», необходимых для освоения учебной дисциплины.....	55
5.4 Информационно-технологическое обеспечение образовательного процесса по дисциплины (модуля).....	57
5.5 Материально-техническое обеспечение образовательного процесса по дисциплине (модулю)	58
5.6 Образовательные технологии	59
ЛИСТ РЕГИСТРАЦИИ ИЗМЕНЕНИЙ.....	60

РАЗДЕЛ 1. ПАСПОРТ РАБОЧЕЙ ПРОГРАММЫ ДИСЦИПЛИНЫ (МОДУЛЯ)

1.1 Цель и задачи дисциплины (модуля)

Цель дисциплины (модуля) «История России» заключается в получении обучающимися теоретических знаний об основных закономерностях и особенностях всемирно-исторического процесса, а также культурно-историческом своеобразии России, ее месте в мировой цивилизации с последующим применением знаний и умений в профессиональной сфере и приобретения практических навыков по формированию способности решать через средства научной информации задачи профессиональной деятельности:

Цель дисциплины (модуля) «История России» — способствовать пониманию особенностей российского исторического развития на общемировом фоне, уяснению вклада России в развитие мировой цивилизации, ее роли в разрешении крупных международных конфликтов, влияния на мировую политику в целом, а также выработки готовности у обучающихся реагировать на общеисторические вызовы.

Задачи дисциплины (модуля):

- получить представление о движущих силах и закономерностях всемирно-исторического процесса, основных этапах исторического развития России, а также месте и роли России в мировой истории;
- изучить исторический опыт строительства российской государственности на всех его этапах;
- рассмотреть наиболее существенные процессы в сфере экономической, социальной истории, развития духовной культуры, науки и просвещения России;
- выработать и развивать навыки исторической аналитики: способность на основе исторического анализа и проблемного подхода преобразовывать информацию в знание, осмысливать процессы, события и явления в России и мировом сообществе в их динамике и взаимосвязи, руководствуясь принципами объективности и историзма;
- развивать творческое мышление, самостоятельность суждений, умение логически мыслить, вести научные дискуссии; вырабатывать навыки работы с учебной и научной литературой, а также с другими источниками информации.

1.2 Планируемые результаты обучения по дисциплине (модулю) в рамках планируемых результатов освоения основной профессиональной образовательной программы высшего образования – программы бакалавриата, соотнесенные с установленными индикаторами достижения компетенций

Процесс освоения дисциплины (модуля) направлен на формирование у обучающихся следующих компетенций: УК-5, в соответствии с основной профессиональной образовательной программой.

В результате освоения дисциплины (модуля) обучающийся должен демонстрировать следующие результаты:

Категория компетенций	Код компетенции	Формулировка компетенции	Код и наименование индикатора	Результаты обучения
------------------------------	------------------------	---------------------------------	--------------------------------------	----------------------------

			достижения компетенции	
Межкультурное взаимодействие	УК-5	Способен воспринимать межкультурное разнообразие общества в социально-историческом, этическом и философском контекстах	<p>УК-5.1 Понимает многообразие культур и цивилизаций в их взаимодействии, закономерности и этапы развития духовной и материальной культуры народов мира, основные подходы к изучению культурных явлений.</p> <p>УК-5.2. Понимает необходимость восприятия и учета межкультурного разнообразия общества в социально-историческом, этическом и философском контекстах.</p> <p>УК-5.3. Выделяет и анализирует особенности межкультурного взаимодействия, обусловленные различием этических, религиозных и ценностных систем.</p>	<i>Знать:</i> закономерности и особенности социально-исторического развития различных культур в этическом и философском контексте
				<i>Уметь:</i> понимать и воспринимать разнообразие общества в социально-историческом, этическом и философском контекстах.
				<i>Владеть:</i> методами адекватного восприятия межкультурного разнообразия общества в социально-историческом, этическом и философском контекстах.

РАЗДЕЛ 2. СТРУКТУРА И СОДЕРЖАНИЕ ДИСЦИПЛИНЫ (МОДУЛЯ)

2.1 Объем дисциплины (модуля), включая контактную работу обучающегося с педагогическими работниками и самостоятельную работу обучающегося

Общая трудоемкость дисциплины (модуля) составляет 4 зачетные единицы.

Очная форма обучения

Вид учебной работы	Всего часов	Семестры			
		1	2		
Контактная работа обучающихся с педагогическими работниками	116	58	58	-	-
Учебные занятия лекционного типа	72	36	36	-	-
<i>из них: в форме практической подготовки</i>	-	-	-	-	-

Практические занятия	44	22	22	-	-
<i>из них: в форме практической подготовки</i>	-	-	-	-	-
Лабораторные занятия	-	-	-	-	-
<i>из них: в форме практической подготовки</i>	-	-	-	-	-
Иная контактная работа	-	-	-	-	-
<i>из них: в форме практической подготовки</i>	-	-	-	-	-
Самостоятельная работа обучающихся	10	5	5	-	-
Форма промежуточной аттестации	-	зачет	зачет с оценкой	-	-
Контроль промежуточной аттестации	18	9	9		
ОБЪЕМ ДИСЦИПЛИНЫ В ЧАСАХ	144	72	72	-	-

2.2. Учебно-тематический план дисциплины (модуля)

Очной формы обучения

Раздел, тема	Виды учебной работы, академических часов							
	Всего	Самостоятельная работа	Контактная работа обучающихся с педагогическими работниками					
			Всего	Лекционные занятия	Семинарские/практические занятия	Лабораторные занятия	Иная контактная работа	
							Всего	Практическая подготовка
Семестр 1								
Раздел 1. Общие вопросы курса	6	2	4	2	2	-	-	-
Тема 1.1 История как наука	2	-	2	2		-	-	-
Тема 1.2. Методика работы с письменными историческими источниками и исторической литературой	4	2	2	-	2	-	-	-
Раздел 2. Народы и государства на территории современной России в древности. Русь в IX - первой трети XIII в.	10	2	8	4	4	-	-	-
Тема 2.1. Мир и Россия в	2	0	2	2	-	-	-	-

Раздел, тема	Виды учебной работы, академических часов							
	Всего	Самостоятельная работа	Контактная работа обучающихся с педагогическими работниками					
			Всего	Лекционные занятия	Семинарские/практические занятия	Лабораторные занятия	Иная контактная работа	
							Всего	Практическая подготовка
древности и в начальный период Средневековья.								
Тема 2.2. Образование и эволюция государства Русь (IX - начале XIII в.)	8	2	6	2	4	-	-	-
Раздел 3. Народы и государства Европы и Азии в период классического Средневековья. Русь в XIII-XV вв.	9	1	8	4	4	-	-	-
Тема 3.1. Русские земли в середине XIII — XIV в.	3	1	2	2	-	-	-	-
Тема 3.2. Формирование единого Русского государства в конце XV в.	4	-	4	2	2	-	-	-
Тема 3.3. Древнерусская культура.	2	-	2	-	2	-	-	-
Раздел 4. Европа и мир в эпоху Позднего Средневековья. Россия в XVI - XVII вв.	10	-	10	6	4	-	-	-
Тема 4.1. Мир к началу эпохи Нового времени. Россия в первой трети XVI в.	2	-	2	2	-	-	-	-
Тема 4.2. Россия в XVI–XVII вв.	6	-	6	2	4	-	-	-
Тема 4.3. Культура России в XVI–XVII вв.	2	-	2	2		-	-	-
Раздел 5. Мир и Россия в Новое время (XVIII в.)	12	-	12	8	4	-	-	-
Тема 5.1. Мир и Россия в эпоху преобразований Петра I.	4	-	4	2	2	-	-	-
Тема 5.2. Эпоха «дворцовых переворотов». 1725–1762 гг.	2	-	2	2	-	-	-	-
Тема 5.3. Россия во второй половине XVIII в. Эпоха Екатерины II	4	-	4	2	2	-	-	-
Тема 5.4. Русская культура и наука в XVIII в.	2	-	2	2	-	-	-	-
Раздел 6. Мир и Российская империя в XIX – начале XX	16	-	16	12	4	-	-	-

Раздел, тема	Виды учебной работы, академических часов							
	Всего	Самостоятельная работа	Контактная работа обучающихся с педагогическими работниками					
			Всего	Лекционные занятия	Семинарские/практические занятия	Лабораторные занятия	Иная контактная работа	
							Всего	Практическая подготовка
в.								
Тема 6.1. Европа и мир в XIX в.	2	-	2	2	-	-	-	-
Тема 6.2. Россия в первой половине XIX в.	2	-	2	2	-	-	-	-
Тема 6.3. Россия в эпоху Великих реформ.	4	-	4	2	2	-	-	-
Тема 6.4. Мир и Россия на рубеже XIX — начала XX в.	4	-	4	2	2	-	-	-
Тема 6.5. Первая мировая война и Россия	2	-	2	2	-	-	-	-
Тема 6.6. Культура и наука в России XIX — начала XX в.	2	-	2	2	-	-	-	-
Контроль промежуточной аттестации	9	-	-	-	-	-	-	-
Общий объем, часов	72	5	58	36	22	-	-	-
Форма промежуточной аттестации	Зачет							-
Семестр 2								
Раздел 7. Советское государство в 1917-1922 гг.	8	2	6	4	2	-	-	-
Тема 7.1 Великая российская революция 1917 г. и ее влияние на судьбы народов мира	4	2	2	2	-	-	-	-
Тема 7.2. Гражданская война и военная интервенция в России	2	-	2	2	-	-	-	-
Тема 7.3. Первые преобразования советской власти: характер и особенности	2	-	2	-	2	-	-	-
Раздел 8. СССР в межвоенный период (20-30-е гг. XX в.)	15	1	14	8	6	-	-	-
Тема 8.1. Мир и Советский Союз в 20-30-е гг. XX в.	2	-	2	2	-	-	-	-
Тема 8.2. СССР в эпоху НЭПа. Образование СССР.	5	1	4	2	2	-	-	-

Раздел, тема	Виды учебной работы, академических часов							
	Всего	Самостоятельная работа	Контактная работа обучающихся с педагогическими работниками					
			Всего	Лекционные занятия	Семинарские/практические занятия	Лабораторные занятия	Иная контактная работа	
							Всего	Практическая подготовка
Тема 8.3. Форсированная модернизация советского государства в 30-е годы	2	-	2	2	-	-	-	-
Тема 8.4. Международное положение СССР в конце 30-х годов и укрепление обороноспособности страны	4	-	4	-	4	-	-	-
Тема 8.5. Советская культура и наука (1917 – конец 30-х годов)	2	-	2	2	-	-	-	-
Раздел 9. СССР в годы Второй мировой и Великой Отечественной войн	14	2	12	8	4	-	-	-
Тема 9.1. Вторая мировая война: причины, характер, особенности	2	-	2	2	-	-	-	-
Тема 9.2. Советское общество в годы Великой Отечественной войны 1941-1945 гг.	4	-	4	4	-	-	-	-
Тема 9.3. Источники и факторы победы советского народа в Великой Отечественной войне 1941-1945 гг.	2	-	2	2	-	-	-	-
Тема 9.4. Мобилизация общества и государства в годы Великой Отечественной войны 1941-1945 гг.	6	2	4	-	4	-	-	-
Раздел 10. СССР в послевоенный период развития	14	-	14	8	6	-	-	-
Тема 10.1. Мир и Советский Союз во второй половине XX в.	2	-	2	2	-	-	-	-
Тема 10.2. Восстановление и развитие страны после окончания войны (1945- сер. 60-х гг.)	2	-	2	2	-	-	-	-
Тема 10.3. Советский Союз в период перехода к	2	-	2	2	-	-	-	-

Раздел, тема	Виды учебной работы, академических часов							
	Всего	Самостоятельная работа	Контактная работа обучающихся с педагогическими работниками					
			Всего	Лекционные занятия	Семинарские/практические занятия	Лабораторные занятия	Иная контактная работа	
							Всего	Практическая подготовка
постиндустриальному обществу (сер. 60-х – сер. 80-х гг.)								
Тема 10.4. Период «перестройки» и распада СССР (1985–1991)	6	-	6	2	4	-	-	-
Тема 10.5. Культура, наука и спорт в СССР во второй половине XX в.	2	-	2	-	2	-	-	-
Раздел 11. Современная РФ (1992–2022)	12	-	12	8	4	-	-	-
Тема 11.1. Россия и мир на рубеже тысячелетий (конец 80-х – 90-е гг. XX в.)	4	-	4	4	-	-	-	-
Тема 11.2. Россия в первой четверти XXI в.	8	-	8	4	4	-	-	-
Контроль промежуточной аттестации (час)	9	-	-	-	-	-	-	-
Общий объем, часов	72	5	58	36	22	-	-	-
Форма промежуточной аттестации	Зачет с оценкой							

2.3. Содержание дисциплины (модуля)

Раздел 1. Общие вопросы курса

Перечень изучаемых элементов содержания:

История России как часть мировой истории. Роль исторических источников в изучении истории. Методика работы с письменными историческими источниками и исторической литературой

Тема 1.1 История как наука

Перечень изучаемых элементов содержания:

Хронологические рамки истории России. Ее периодизация в связи с основными этапами в развитии российской государственности от возникновения государства Русь в IX в. до современной Российской Федерации.

Географические рамки истории России в пределах распространения российской государственности в тот или иной период. История стран, народов, регионов, входивших в состав России на разных этапах ее существования как часть российской истории.

История России как часть мировой истории. Необходимость изучения истории России во взаимосвязи с историей других стран и народов, в связи с основными событиями и процессами, оказавшими большое влияние на ход мировой истории.

Тема 1.2. Методика работы с письменными историческими источниками и исторической литературой

Перечень изучаемых элементов содержания:

Методология исторической науки. Принципы периодизации в истории. Древний мир, Средние века, Новая история, Новейшая история. Общее и особенное в истории разных стран и народов.

Роль исторических источников в изучении истории. Археология и вещественные источники. Письменные источники. Исторический источник и научное исследование в области истории. Научная хронология и летосчисление в истории России.

ПРАКТИЧЕСКОЕ ЗАДАНИЕ К РАЗДЕЛУ 1.

Тема 1.2.: Методика работы с письменными историческими источниками и исторической литературой

Форма практического задания:

1. изучить и законспектировать исторический текст по заданию преподавателя.

1. Лекции В.О. Ключевского:

1.1. "Происхождение крепостного права в России",

1.2. "Наброски по варяжскому вопросу",

1.3. Наброски к курсу "Новейшая история Западной Европы в связи с историей России"

2. Опрос с элементами научной дискуссии

Вопросы для обсуждения:

1. Понятие и виды исторических источников.

2. Разновидности и особенности письменных исторических источников.

3. Электронные исторические источники.

4. Правила и методы изучения письменных исторических источников.

5. Историческая литература и её особенности.

РУБЕЖНЫЙ КОНТРОЛЬ К РАЗДЕЛУ 1: форма рубежного контроля – опрос на семинарском занятии, проверка качества выполненных заданий.

Раздел 2. Народы и государства на территории современной России в древности

Перечень изучаемых элементов содержания:

Мир и Россия в древности и в начальный период Средневековья. Образование и эволюция государства Русь (IX - начало XIII в.). Русь в IX - первой трети XIII в.

Тема 2.1. Мир и Россия в древности и в начальный период Средневековья

Перечень изучаемых элементов содержания:

Евразийское пространство: природно-географические характеристики (в сопоставлении с другими регионами). Происхождение человека. Современные представления об антропогенезе. Находки остатков древних людей на территории современной России (неандертальцы, Денисовский человек).

Заселение территории современной России человеком современного вида. Памятники каменного века на территории России. Возникновение общественной организации, государственности, религиозных представлений, культуры и искусства.

Основные направления развития и особенности древневосточной, древнегреческой и древнеримской цивилизаций. Античные города-государства Северного Причерноморья. Боспорское царство. Скифы. Кочевые общества евразийских степей. Возникновение христианства.

Средние века: понятие, хронологические рамки, периодизация. Падение Западной Римской империи и образование германских королевств. Франкское государство в VIII–IX вв. Великое переселение народов. Вопрос о славянской прародине и происхождении славян. Расселение славян, их разделение на три ветви: восточных, западных и южных. Славянские общности Восточной Европы. Их соседи: балты и финно-угры. Хозяйство восточных славян, их общественный строй и политическая организация. Возникновение княжеской власти. Религиозные представления.

Византийская империя. Особенности политического и социально-экономического развития; императорская власть. Византия и славяне; миссия Кирилла и Мефодия, создание славянской письменности.

Страны и народы Восточной Европы, Сибири и Дальнего Востока. Тюркские народы в истории России и мира. Государство Бохай. Волжская Булгария как часть мусульманского мира.

Тема 2.2. Образование и эволюция государства Русь (IX - начало XIII в.). Русь в IX - первой трети XIII в.

Перечень изучаемых элементов содержания:

Формирование территориально-политической структуры Руси. Первые русские князья: Рюрик, Олег, Игорь, Ольга, Святослав, Владимир. Отношения с Византийской империей, странами Центральной, Западной и Северной Европы, кочевниками европейских степей. Торговые пути. Русь в международной торговле.

Принятие христианства и его значение. Причины принятия христианства из Византии. Значение византийского наследия на Руси (право, религия, культура, искусство и др.).

Феодальная иерархия и сеньориальная система в Западной Европе. Роль и положение христианской Церкви и духовенства. Великая схизма: православие и католицизм. Средневековый город. Ремесло, цехи, гильдии. Торговля и основные торговые пути. Ганза.

Рыцарство. Крестовые походы. Завоевание крестоносцами Константинополя.

Мир кочевников. Великая степь в XII в.; объединение монголов и формирование державы Чингисхана.

Китай. Экономический и культурный подъем. Империя Сун. Индия. Касты. Индуизм и буддизм. Проникновение ислама. Япония. Своеобразие развития. Самураи. Сёгунат.

Особенности общественно-политического строя в период Средневековья в странах Европы и Азии. Общее и особенное.

Территория и население государства Русь / Русская земля в конце X — XII в. Новгород как центр освоения Севера Восточной Европы, колонизация Русской равнины. Территориально-политическая структура Руси: волости. Становление городов. Органы власти: князь, посадник, тысяцкий, вече. Внутриполитическое развитие. Борьба за власть между сыновьями Владимира Святого. Ярослав Мудрый. Русь при Ярославичах. Любечский съезд. Владимир Мономах. Русская церковь.

Общественный строй Руси: дискуссии в исторической науке. Проблема «феодализма» в целом и в древней Руси в частности. Княжеско-дружинная элита, духовенство. Городское население. Категории рядового и зависимого населения. «Служебная организация» и вопрос о центральноевропейской социально-экономической модели на Руси. Древнерусское право. «Русская правда».

Внешняя политика и международные связи: отношения с Византией, печенегами, половцами, странами Центральной, Западной и Северной Европы.

Русь в середине XII — начале XIII в. Формирование земель — самостоятельных политических образований («княжеств»). Важнейшие земли и особенности их социально-экономического и политического развития: Киевская, Черниговская, Смоленская, Галицкая, Волынская, Суздальская, Рязанская, Новгород. Значение Киева в период существования самостоятельных русских земель. Формирование элементов республиканской политической системы в Новгороде. Внешняя политика русских земель.

ПРАКТИЧЕСКОЕ ЗАДАНИЕ К РАЗДЕЛУ 2.

Тема 2.2: Образование и эволюция государства Русь (IX - начале XIII в.). Русь в IX - первой трети XIII в.

Форма практического задания:

1. тестирование

Примерные вопросы теста:

1. В какой период происходило формирование Древнерусского государства?

- а) VII-VIII вв.
- б) XII-XIII вв.
- в) IX-X вв.
- г) XIV-XV вв.

2. Какие из перечисленных ниже племен НЕ являлись славянскими?

- а) вятичи, кривичи
- б) поляне, древляне, уличи
- в) эсты, ливы, готы
- г) радимичи, лендзяне, висляне

3. В чем был главный социально-политический смысл реформ 946 г. об «уроках» и «погостах» проведенной княгиней Ольгой?

- а) реформа упорядочила систему «полюдья»
- б) реформа стала средством признания всеми славянскими племенами политического лидерства Киева
- в) реформа привела к усилению вертикали власти

г) реформа привела к появлению общины

4. Форма взимания дани с подвластного населения в Древнерусском государстве

- а) барщина
- б) ясак
- в) полюдь
- г) оброк

5. Князь, почти всю жизнь участвовавший в военных походах и погибший от печенегов

- а) Святослав
- б) Олег
- в) Игорь
- г) Владимир

2. Опрос с элементами научной дискуссии

Вопросы для обсуждения:

1. Зарождение государственности на Руси: предпосылки и характерные черты.
2. Эволюция древнерусской государственности в X - XIII вв.
3. Новгород как центр освоения Севера Восточной Европы.
4. Политический строй русских княжеств.
5. Культура древней Руси.
6. Византия и Русь.

РУБЕЖНЫЙ КОНТРОЛЬ К РАЗДЕЛУ 2: форма рубежного контроля – опрос на семинарском занятии, проверка качества выполненных заданий.

Раздел 3. Народы и государства Европы и Азии в период классического Средневековья. Русь в XIII-XV вв.

Перечень изучаемых элементов содержания:

Русские земли в середине XIII — XIV в. Формирование единого Русского государства в конце XV в. Дохристианская культура восточных славян и соседних народов. Крещение Руси и его роль в дальнейшем развитии русской культуры.

Тема 3.1. Русские земли в середине XIII — XIV в.

Перечень изучаемых элементов содержания:

Особенности политического развития стран Европы. Начало Столетней войны. Османские завоевания на Балканах. Монгольская империя. Завоевания Чингисхана и его потомков. Походы Батые в Восточную и Центральную Европу. Роль Руси в защите Европы. Возникновение под властью Орды единого политико-географического пространства на территории Северной Евразии, включая русские земли. Система зависимости русских княжеств от ордынских ханов.

Итальянские фактории в Причерноморье и их роль в международных отношениях и торговле. Южные и западные русские земли. Возникновение Литовского государства и включение в его состав части русских земель.

Северо-западные земли. Эволюция республиканского строя в Новгороде и Пскове. Республики и городские коммуны Средневековья и Раннего Нового времени в Европе. Коммунальное движение и городское право. Итальянские морские республики (Венеция, Генуя), ганзейские города. Католическая церковь в XIII–XIV вв. Папство. Ордена крестоносцев и отношения с ними русских земель. Александр Невский и противостояние экспансии с Запада (Невская битва, Ледовое побоище). Споры в науке и публицистике о его «историческом выборе» между Западом и Востоком.

Княжества Северо-Восточной Руси. Борьба за великое княжение Владимирское. Противостояние Твери и Москвы. Михаил Ярославич Тверской как великий князь всея Руси. Усиление Московского княжества.

Дмитрий Донской. Куликовская битва. Куликовская битва и ее отражение в древнерусской книжности и исторической памяти. Походы Тохтамыша, Тамерлана и Едигея на Русь. Отношения Руси и Орды: современные научные представления и спорные вопросы. Причины длительности ордынского владычества над русскими землями. Закрепление первенствующего положения московских князей в Северо-Восточной Руси.

Перенос митрополичьей кафедры в Москву. Роль православной церкви в ордынский период русской истории. Сергей Радонежский.

Народы и государства степной зоны Восточной Европы и Сибири в XIII–XV вв.

Тема 3.2. Формирование единого Русского государства в конце XV в.

Перечень изучаемых элементов содержания: **Формирование единого Русского государства в XV в.** Европа и мир в эпоху Позднего Средневековья. Образование национальных государств в Европе: общее и особенное. Раннее формирование единого государства (Франция, Англия). Фактор борьбы с внешней угрозой (Арабское владычество и Реконкиста в Испании). Наднациональные государственные образования (Священная Римская империя). Консервация раздробленности в Италии и Германии.

Византия эпохи Палеологов. Флорентийская уния. Завоевание Константинополя османами. Падение Византийской империи.

Особенности политического развития стран Восточной и Южной Азии. Страны Черной Африки. Америка. Цивилизации Мезоамерики. Расцвет державы инков.

Великое княжество Литовское в XIV–XV вв. Грюнвальдская битва. Польско-литовская уния и судьбы западно-русских земель. Роль русского языка западного извода и русской письменности в культуре и повседневной жизни Великого княжества Литовского.

Объединение русских земель вокруг Москвы. Дискуссии об альтернативных путях объединения русских земель. Династическая война в Московском княжестве второй четверти XV в. Великий Новгород и Псков в XV в.: политический строй, отношения с Москвой, Тевтонским орденом в Ливонии, Ганзой, Великим княжеством Литовским. Падение Константинополя и изменение церковно-политической роли Москвы в православном мире. Возникновение доктрины «Москва - третий Рим». Иван III. Присоединение Новгорода и Твери.

Нарастание центробежных тенденций в Орде и ее распад на отдельные политические образования. Стояние на Угре. Ликвидация зависимости Руси от Орды.

Расширение международных связей Российского государства.

Принятие общерусского Судебника. Положение крестьян по Судебнику 1497 г. (Юрьев день). Формирование аппарата управления единого государства. Двор великого князя, государственная символика.

Церковь и великокняжеская власть. Иосифляне и нестяжатели.

Неортодоксальные религиозные течения. «Новгородско-московская ересь».

Тема 3.3. Древнерусская культура.

Перечень изучаемых элементов содержания:

Дохристианская культура восточных славян и соседних народов. Повседневная жизнь, семейные отношения, материальная культура, верования. Былины.

Основные достижения мировой культуры в эпоху Средневековья. Взлет культуры стран ислама в Раннее Средневековье, ее роль в сохранении и передаче наследия античного мира. Культура и искусство Индии, Китая и стран Дальнего Востока в Средние века.

Раннехристианское искусство. Романский стиль. Готика. Представления о мире. Богословие и зачатки научных знаний в Средние века. Алхимия. Средневековые университеты. Литература эпохи Средневековья. Эпос («Песнь о Роланде», «Песнь о Нибелунгах», «Эдда» и саги). Проторенессанс в Италии. Данте.

Византия, её культура и цивилизация. Отцы Церкви. Древний Константинополь. Софийский собор в Константинополе. Византийское наследие на Руси.

Крещение Руси и его роль в дальнейшем развитии русской культуры. Кирилло-мефодиевская традиция. Формирование христианской культуры. Появление письменности и литературы. Основные жанры древнерусской литературы. Летописание («Повесть временных лет»). Жития святых. Княжеско-дружинный эпос («Слово о полку Игореве», «Задонщина»). «Поучение» Владимира Мономаха. «Хождение за три моря» Афанасия Никитина.

Начало каменного строительства. Софийские соборы в Киеве, Новгороде, Полоцке. Владимиро-суздальские и новгородские храмы. Возобновление каменного строительства после монгольского нашествия. Приглашение Иваном III иноземных мастеров. Ансамбль Московского Кремля.

Древнерусское изобразительное искусство: мозаики, фрески, иконы. Творчество Феофана Грека, Андрея Рублева.

Знания о мире и технологии. Обучение и уровень грамотности в древней Руси, берестяные грамоты, граффити.

ПРАКТИЧЕСКОЕ ЗАДАНИЕ К РАЗДЕЛУ 3.

Тема 3.2: Формирование единого Русского государства в конце XV в.

Форма практического задания:

1. эссе/реферат по исторической тематике

Примерная тематика:

1. Особенности политического устройства Новгорода.
2. Психологический портрет А. Невского.
3. Ордынское иго в свете новейшей историографии.
4. Политическая культура в эпоху Реформации.

2. Опрос с элементами научной дискуссии

Вопросы для обсуждения:

1. Объединение русских земель вокруг Москвы.
2. Падение Константинополя и изменение церковно-политической роли Москвы в православном мире.
3. Иван III и создание единого русского государства в XV в.
4. Завершение объединения русских земель вокруг Москвы в правление Василия III.
5. Международное положение России в конце XV в.

Тема 3.3. Древнерусская культура.

Форма практического задания:

1. эссе/реферат по исторической тематике

Примерная тематика:

1. Дохристианская культура восточных славян.
2. Византийское наследие на Руси.
3. Обучение и уровень грамотности в древней Руси.
4. Древнерусское изобразительное искусство.

2. Опрос с элементами научной дискуссии

Вопросы для обсуждения:

1. Основные достижения мировой культуры в эпоху Средневековья.
2. Православная церковь и народная культура.
3. Древнерусское изобразительное искусство.
4. Каменное строительство на Руси.
5. Литературное творчество на Руси.
6. Неортодоксальные религиозные течения.

РУБЕЖНЫЙ КОНТРОЛЬ К РАЗДЕЛУ 3: форма рубежного контроля – опрос на семинарском занятии, проверка качества выполненных заданий.

Раздел 4. Европа и мир в эпоху Позднего Средневековья. Россия в XVI - XVII вв.

Перечень изучаемых элементов содержания:

Мир к началу Нового времени. Великие географические открытия и их роль в становлении современной цивилизации. Зарождение капитализма в Европе. Реформация и ее роль в создании европейской цивилизации. Россия в первой трети XVI в. Россия в XVI–XVII вв. Культура России в XVI–XVII вв.

Тема 4.1. Мир к началу Нового времени. Россия в первой трети XVI в.

Перечень изучаемых элементов содержания:

XVI-XVII вв. в мировой истории. Великие географические открытия и начало Нового времени в Западной Европе. Эпоха Возрождения. Реформация и её экономические, политические, социокультурные причины. «Новое время» в Европе как особая фаза всемирно-исторического процесса. Абсолютная монархия в рамках национального государства - основной тип социально-политической организации постсредневекового общества. Развитие капиталистических отношений. Дискуссия об определении абсолютизма. Абсолютизм и восточная деспотия.

Тема 4.2. Россия в XVI–XVII вв.

Перечень изучаемых элементов содержания:

Специфика (особенности) становления и развития Российского государства в XV – XVII вв. Иван Грозный: поиск альтернативных путей социально-политического развития России. Реформы Ивана IV, их итоги и последствия. Дискуссия о генезисе самодержавия. «Смутное время»: ослабление государственных начал. Феномен самозванчества. Усиление шляхетско-католической экспансии на Восток. Роль ополчения в освобождении Москвы и изгнании чужеземцев. К. Минин и Д. Пожарский. Земский собор 1613 г. Воцарение династии Романовых. Особенности сословно-представительной монархии в России. Церковь и государство. Церковный раскол; его социально-политическая сущность и последствия. Становление абсолютизма: предпосылки и последствия.

Соборное уложение 1649 г.: юридическое закрепление крепостного права и сословных функций. «Бунташный век», социальные выступления народных масс.

Тема 4.3. Культура России в XVI–XVII вв.

Перечень изучаемых элементов содержания:

Развитие традиций древнерусской культуры и новые веяния. Распространение грамотности. Решения Стоглавого собора об обучении духовенства.

Появление книгопечатания в Западной Европе и в России (Иоганн Гутенберг, Франциск Скорина, Иван Федоров). Культурно-историческое значение этого достижения.

Издание азбук и букварей. Систематизация церковнославянского языка в «Грамматике» Мелетия (Смотрицкого). Расцвет историописания в эпоху Ивана Грозного («Степенная книга», «Лицевой летописный свод»). Летописные памятники и полемические сочинения Смутного времени. Издание печатного «Синописа». Расцвет житийной литературы — «собрание святыни» при митрополите Макарии («Великие Минеи Четьи»). «Домострой» — нравственное и практическое значение этой книги.

Формирование старообрядческой культуры («Житие протопопа Аввакума»).

Развитие шатрового зодчества в XVI в. (церковь Вознесения в Коломенском, собор Василия Блаженного). Появление национального стиля в русской архитектуре XVII в. — «русское узорочье» (Теремной дворец в Кремле, церковь Троицы в Никитниках). Деревянное зодчество. Новые веяния в живописи и архитектуре конца XVII в. Московское барокко. Развитие фресковой живописи и иконописания (Симон Ушаков).

Культура Возрождения, ее отличительные черты. Формирование культуры Нового времени. Ренессанс и барокко в Западной Европе. Гуманистический пафос Возрождения и религиозная вера. Расцвет искусства Италии и «Северное Возрождение». Микеланджело, Леонардо, Рафаэль. П. Рубенс и Рембрандт. Литература эпохи Возрождения и барокко. У. Шекспир, Сервантес, Ф. Рабле.

XVII век — век разума. Научная революция. Развитие экспериментального естествознания. Распространение учения Н. Коперника. Г. Галилей, Р. Декарт, И. Ньютон. Новые философские системы и социально-политические учения. Т. Гоббс, Дж. Локк и др. Архитектура и живопись Европы в XVII в. От барокко к классицизму. Д. Веласкес. Европейская литература в XVII в. Ж.-Б. Мольер. Культура и искусство Востока в XVII–XVIII вв.

Западное влияние в русской культуре XVII в. и основные каналы его проникновения. Распространение европейских «диковин» в быту русской знати. Перевод памятников европейской литературы (басни Эзопа, сочинения по географии, грамматике, диалектике, риторике). Заимствование силлабического стихосложения из польской литературы и творчество Симеона Полоцкого. Европейская музыка и театр при московском дворе — оркестр Лжедмитрия, «цирк» царевича Алексея Михайловича, иноземные органисты и органная музыка. Создание придворного театра — «Артаксерксово действо». Появление иностранных живописцев в Оружейной палате. Выдача царем Федором Алексеевичем «Привилегии» на создание в Москве Академии.

ПРАКТИЧЕСКОЕ ЗАДАНИЕ К РАЗДЕЛУ 4.

Тема 4.2. Россия в XVI–XVII вв.

Форма практического задания:

1. разработка мультимедийной презентации по исторической тематике

Примерная тематика презентаций:

1. «Огораживание» в истории Англии.
2. Представительные учреждения во Франции и России.
3. Влияние культуры Возрождения на Россию.

4. Иван Федоров и книгопечатание в России.
5. Лица Смутного времени: политический портрет и черты характера (на выбор).

2. Опрос с элементами научной дискуссии

Вопросы для обсуждения:

1. Реформы Ивана IV, их итоги и последствия.
2. Территориальное расширение Российского государства к началу XVI в.
3. «Смутное время»: причины и последствия.
4. Россия в эпоху первых Романовых.
5. Закрепощение русского народа: основные этапы и последствия.
6. «Бунташный век», социальные выступления народных масс.
7. Россия и Вестфальская система международных отношений.
8. Международное положение России в конце XVII в.

РУБЕЖНЫЙ КОНТРОЛЬ К РАЗДЕЛУ 4: форма рубежного контроля – опрос на семинарском занятии, проверка качества выполненных заданий.

Раздел 5. Мир и Россия в Новое время (XVIII в.)

Перечень изучаемых элементов содержания:

Мир и Россия в эпоху преобразований Петра I. Эпоха «дворцовых переворотов». 1725–1762 гг. Россия во второй половине XVIII в. Эпоха Екатерины II. Русская культура и наука в XVIII в.

Тема 5.1. Мир и Россия в эпоху преобразований Петра I.

Перечень изучаемых элементов содержания:

Россия в эпоху преобразований Петра I. Необходимость преобразований. Методы, средства, принципы, цели реформ. Проблема цены преобразований. Использование опыта европейских государств в преобразовании управления, влияние Швеции, Пруссии, других стран. Основание Санкт-Петербурга, становление его в качестве столицы Российской империи. Роль Москвы в системе имперской власти и идеологии.

Преобразования в области государственного управления. Основные принципы и результаты: усиление самодержавной власти, централизация, развитие бюрократии. Военная реформа Петра I. Международное положение России к концу XVII в. и основные задачи ее внешней политики. Изменение главного вектора внешней политики России на рубеже XVII и XVIII вв.

Экономическое развитие. Внутренняя и внешняя торговля. Социальный протест. Стрелецкие восстания 1682, 1689, 1698 гг. — волнения низов или борьба элит. Сопrotивление реформам: осознанная оппозиция или стихийное недовольство.

Государство и церковь в эпоху Петра I. Зарождение практики религиозной терпимости. Противоречия в положении представителей других религий (мусульмане, буддисты, иудеи) и инославных конфессий (католики, протестанты).

Преобразования в области культуры и быта. Активизация западноевропейских культурных заимствований. Перестройка повседневной жизни горожан и знати по европейскому образцу. Изменение положения женщин. Появление светских праздников и развлечений.

Распространение стиля барокко. Перенесение на русскую почву западной архитектуры, живописи и музыки. Открытие первого общедоступного театра. Создание гражданского шрифта и начало книгоиздательства на русском языке. Возникновение прессы.

Развитие образования и создание условий для научных исследований и их начало. Создание светских учебных заведений. Перевод научной литературы. Начало научного коллекционирования (Кунсткамера), указ о создании Академии наук. Дискуссии о результатах и историческом значении реформ Петра I.

Тема 5.2. Эпоха «дворцовых переворотов». 1725–1762 гг.

Перечень изучаемых элементов содержания:

Эпоха «дворцовых переворотов». 1725–1762 гг. Вопрос о продолжении преобразований Петра I его преемниками. Предпосылки и основные факторы политической нестабильности в России после Петра I. Насильственная смена правящих монархов, отстранение от власти фактических правителей А. Д. Меншикова, Э. И. Бирона. Приход к власти Анны Иоанновны, «затейка верховников», попытка ограничения самодержавия, цели ее сторонников и причины провала. Правление Анны Иоанновны, особенности ее внутренней политики. Правление Елизаветы Петровны. Петр III — результаты его кратковременного правления в сфере внутренней политики.

Трансформация абсолютных монархий. Идеи правового государства. Принцип разделения властей. Просвещенный абсолютизм. Модернизация как переход от традиционного к индустриальному обществу. Запад и Восток в XVIII в.: многообразие цивилизаций, их сходство и различия. Россия — «мост» между Западом и Востоком.

Проблема «равновесия» в рамках европейского «концерта» держав, устойчивые союзы, противоречия и конфронтация. Колониальный период в истории Северной Америки. Война английских колоний за независимость. Образование Соединенных Штатов Америки. Декларация независимости США.

Французская революция конца XVIII в. Декларация прав человека и гражданина. Якобинская диктатура, ее падение. Термидор. Приход к власти Наполеона Бонапарта. Борьба европейских держав против Французской революции и агрессивных устремлений постреволюционных властей Франции. Колониальный период в истории Латинской Америки. Традиционные общества Востока в условиях европейской колониальной экспансии. Османская империя. Индия. Иран. «Закрытие» Китая. Международная торговля. Работоторговля.

Тема 5.3. Россия во второй половине XVIII в. Эпоха Екатерины II

Перечень изучаемых элементов содержания:

Эпоха Екатерины II. Государственные реформы. Крепостное хозяйство и крепостное право в системе хозяйственных и социальных отношений. Вопрос о крепостном праве и положении крестьян в политике Екатерины II. Обострение социальных противоречий. Восстание под предводительством Емельяна Пугачева. Формирование сословной структуры российского общества. Положение дворянства: привилегии «благородного сословия» и политика правительства по укреплению роли дворянства в качестве господствующего сословия.

Взаимоотношения государства и церкви. Секуляризация церковных владений, ее последствия для дальнейшей жизни монастырей. Политика по отношению к старообрядцам, лицам инославных и нехристианских конфессий. Национальная и конфессиональная политика Российской империи. Расширение территории Российского государства.

Внешняя политика России середины и второй половины XVIII в. Россия — как одна из ведущих держав на международной арене. Упрочение ее статуса, признание ее в качестве империи. Основные цели Российской империи во внешней политике. Роль России в решении важнейших вопросов международной политики. Россия и революция во Франции.

Павел I. Основные черты, особенности и цели его внутренней политики. Вопрос о наличии определенной системы в правлении Павла I или хаотичности его мер. Борьба против влияния Французской революции и участие в коалициях против постреволюционной Франции. Поворот во внешней политике России, переход к союзу с Наполеоном Бонапартом. XVIII век — век Просвещения. Теория естественного равенства. «Общественный договор». «Народный суверенитет». Культ Разума. Идея прогресса. Вопрос о просвещенном абсолютизме в России. Взгляды российских мыслителей по актуальным политическим и социальным проблемам.

Тема 5.4. Русская культура и наука в XVIII в.

Перечень изучаемых элементов содержания:

Русская культура XVIII в. Идеология Просвещения и ее влияние на развитие русской культуры XVIII в. Школа и образование в России в XVIII в. Воспитание «новой породы» людей — реформа образования Екатерины II. Учреждение Московского университета.

Российская наука в XVIII в. Становление российской науки. Роль иностранных ученых, работавших в России (Л. Эйлер, Г. Ф. Миллер). М. В. Ломоносов, значение его деятельности в истории русской науки и просвещения. Изучение страны — главная задача российской науки. Деятельность Академии наук. Географические экспедиции.

Новые веяния в русском искусстве. Смена стилей. Влияние европейской художественной культуры. Реформа стихосложения В. К. Тредиаковского и М. В. Ломоносова. Театр Ф. Г. Волкова и складывание системы Императорских театров. Крепостной театр и «крепостная интеллигенция». Создание Академии художеств, расцвет русского портрета. Развитие архитектуры.

ЗАДАНИЯ К ПРАКТИЧЕСКИМ ЗАНЯТИЯМ РАЗДЕЛА 5.

ПРАКТИЧЕСКОЕ ЗАДАНИЕ К РАЗДЕЛУ 5.

Тема 5.1: Мир и Россия в эпоху преобразований Петра I.

Форма практического задания:

1. Реферат.

Примерная тематика рефератов:

1. Социальная работа в эпоху Петра I.
2. Академия наук России: состав и направления деятельности.
3. Командиры гвардейских полков: историко-социологическая характеристика.
4. Экономическая и социальная политика Петра I.

2. Опрос с элементами научной дискуссии

Вопросы для обсуждения:

1. Характерные черты эпохи Нового времени в Европе и Азии.
2. Преобразования Петра I: необходимость и значение.
3. Экономическая и социальная политика Петра I.
4. Преобразования в области государственного управления.
5. Военная реформа и ее значение.
6. Формирование сословной структуры общества.
7. Наука и культура в первой четверти XVIII века.

Тема 5.3. Россия во второй половине XVIII в. Эпоха Екатерины II.

Форма практического задания:

1. Реферат.

Примерная тематика рефератов:

1. Присоединение Крыма: основные этапы и значение.
2. Крепостное право в произведении А.Н. Радищева «Путешествие из Петербурга в Москву».
3. Павел Первый: рыцарь или самодур?
4. Государственные реформы Екатерины II.

2. Опрос с элементами научной дискуссии

Вопросы для обсуждения:

1. Экономическая политика Екатерины II и ее последствия.
2. Внутренняя политика в отношении дворянского сословия.
3. Крепостное право в эпоху Екатерины II.
4. Развитие просвещения и образования во второй половине XVIII в.
5. Внешняя политика России: характер и особенности.

РУБЕЖНЫЙ КОНТРОЛЬ К РАЗДЕЛУ 5: форма рубежного контроля – опрос на семинарском занятии, проверка качества выполненных заданий.

Раздел 6. Мир и Российская империя в XIX – начале XX в.

Перечень изучаемых элементов содержания:

Европа и мир в XIX в. Россия в первой половине XIX в. Россия в эпоху Великих реформ. Мир и Россия на рубеже XIX — начала XX в. I мировая война: предпосылки, ход, итоги. Культура и наука в России XIX — начала XX в.

Тема 6.1. Европа и мир в XIX в.

Перечень изучаемых элементов содержания:

Основные факторы и явления мирового развития в XIX в. Промышленный переворот в Европе и России: общее и особенное. Влияние идей Просвещения на мировое развитие. Европейские революции XIX в. Наполеоновские войны и Священный союз как система общеевропейского порядка. Формирование европейских наций. Национально-освободительное движение народов Азии, Африки и Америки. Обретение независимости народами Латинской Америки. Промышленный переворот; ускорение процесса индустриализации в XIX в. и его политические, экономические, социальные и культурные последствия. Секуляризация сознания и развитие науки. Романтизм, либерализм, дарвинизм.

Внутренняя и внешняя политика России в первой половине XIX в. Значение победы России в войне против Наполеона и освободительного похода России в Европу. Попытки реформирования политической системы России при Александре I; проекты М.М. Сперанского и Н.Н. Новосильцева. Изменения в государственном строе. Зарождение общественного движения. Декабризм. Либеральное направление общественной мысли.

Российское самодержавие и «Священный Союз». Консервативно-охранительная политика Николая I. Кодификация законодательства М. Сперанским. Территориальное расширение границ государства. Крымская война, её итоги и последствия. «Золотой век» русской культуры. Просвещение и наука.

Тема 6.2. Россия в первой половине XIX в

Перечень изучаемых элементов содержания:

Основные факторы и явления мирового развития во второй половине XIX в. Переход ведущих государств на стадию монополистического капитализма. Воссоединение Италии и Германии. Гражданская война в США. Европейский колониализм и общества Востока, Африки, Америки в XIX в. Развитие Европы во второй половине XIX в. Франко-прусская война. Бисмарк и объединение германских земель. Образование военно-политических блоков, милитаризация европейских государств. Научно-технический прогресс.

Тема 6.3. Россия в эпоху Великих реформ

Перечень изучаемых элементов содержания:

Великие реформы Александра II. Предпосылки и причины преобразований. Отмена крепостного права и её итоги. Внутриполитические преобразования 60-70-х гг. Земская, городская, военная, судебная реформы. Противоречивость и непоследовательность реформ. Контрреформы Александра III. Консервация общественных отношений, стагнация политической системы, борьба с революционным и либеральным направлениями общественной мысли. Внешняя политика России. Присоединение Средней Азии.

Тема 6.4. Мир и Россия на рубеже XIX — начала XX в.

Перечень изучаемых элементов содержания:

Особенности складывания капиталистического (индустриального) общества в России в пореформенный период. Изменение социальной структуры общества. Положение рабочего класса и крестьянства.

Духовная жизнь и культура России во второй половине XIX в. Идейные течения и общественно–политическая жизнь российского общества. Формирование общественных движений: консервативно-охранительное, революционно-демократическое и либеральное. Народничество: зарождение, идеология, практика. Рабочее движение и распространение марксизма. Появление социал-демократических организаций в России. Борьба за революционное преобразование общества.

Новая фаза европейского капитализма. Вступление ведущих западных держав в стадию империализма. Завершение раздела мира и борьба за колонии. Особенности становления капитализма в колониально зависимых странах. «Пробуждение Азии» - первая волна буржуазных антиколониальных революций.

Российская экономика конца XIX - начала XX вв.: подъемы и кризисы, их причины. Монополизация промышленности и формирование финансового капитала. Доля иностранного капитала в российской промышленности. Форсирование российской индустриализации «сверху». Усиление государственного регулирования экономики. Реформы С.Ю. Витте. Русская деревня в начале века. Обострение споров вокруг решения аграрного вопроса. Первая российская революция. Столыпинская аграрная реформа: сущность, итоги, последствия.

Политические партии в России начала века: генезис, классификация, программы, тактика. Опыт думского «парламентаризма» в России.

Тема 6.5. Первая мировая война и Россия

Перечень изучаемых элементов содержания: I мировая война: предпосылки, ход, итоги. Влияние первой мировой войны на европейское развитие. Участие России в Первой мировой войне. Истоки общенационального кризиса. Кризис власти в годы войны и его истоки. Влияние войны на приближение общенационального кризиса. Свержение монархии в ходе Февральской революции. Альтернативы развития России после Февральской революции. Временное правительство и Советы. Выбор пути развития народами России от Февраля к Октябрю 1917 года.

Тема 6.6. Культура и наука в России XIX — начала XX в.

Перечень изучаемых элементов содержания:

Русская культура в XIX в. Система просвещения. Наука и техника. Печать. Литература и искусство. Быт города и деревни. Общие достижения и противоречия.

ПРАКТИЧЕСКОЕ ЗАДАНИЕ К РАЗДЕЛУ 6.

Тема 6.3. Россия в эпоху Великих реформ.

Форма практического задания:

1. Реферат.

Примерная тематика рефератов:

1. Лица «золотого века» русской культуры (на выбор).
2. Российское самодержавие и «Священный Союз».
3. Либеральные реформы в эпоху Александра I.
4. Зарождение общественного движения. Декабризм.
5. Консервативно-охранительная политика Николая I.
6. Крымская война, её итоги и последствия.

2. Опрос с элементами научной дискуссии

Вопросы для обсуждения:

1. Предпосылки и причины преобразований.
2. Противоречивость и непоследовательность реформ.
3. Сущность и содержание Крестьянской реформы 1861 г.
4. Земская, городская, военная, судебная реформы.
5. Историческое значение преобразований.
6. Международное положение России во второй половине XIX в.

Тема 6.4. Мир и Россия на рубеже XIX — начала XX в.

Форма практического задания:

1. Реферат.

Примерная тематика рефератов:

1. Открытие Антарктиды: замысел, этапы, значение.
2. Политический портрет Николая I.
3. Декабристы в Сибири и на Кавказе.
4. Становление В. И. Ульянова-Ленина как политического лидера.
5. Первая русская революция в Москве.
6. Зерновой экспорт России: благо или несчастье России?

2. Опрос с элементами научной дискуссии

Вопросы для обсуждения:

1. Вступление ведущих западных держав в стадию империализма.
2. Завершение раздела мира и борьба за колонии.
3. Реформы С.Ю. Витте и их последствия.
4. Особенности развития российской экономики конца XIX - начала XX вв.
5. Первая российская революция и ее значение.

6. Столыпинская аграрная реформа: сущность, итоги, последствия.
7. Трансформация политического строя России в начале XX столетия.
8. Россия накануне Первой мировой войны.

РУБЕЖНЫЙ КОНТРОЛЬ К РАЗДЕЛУ 6: форма рубежного контроля – опрос на семинарском занятии, проверка качества выполненных заданий.

Раздел 7. Советское государство в 1917-1922 гг.

Перечень изучаемых элементов содержания:

Великая российская революция 1917 г. и ее влияние на судьбы народов мира. Гражданская война и военная интервенция в России. Первые преобразования советской власти: характер и особенности.

Тема 7.1 Великая российская революция 1917 г. и ее влияние на судьбы народов мира

Перечень изучаемых элементов содержания:

Великая российская революция 1917 г., её причины и основные этапы. Расстановка политических и социальных сил накануне и в ходе Февральской революции. Временное правительство, его состав, внутренняя и внешняя политика. Советы рабочих, солдатских и крестьянских депутатов, их состав. Двоевластие. Возможности мирного развития революции. Июньский кризис и его последствия. События 3-5 июля 1917 г. в Петрограде. Корниловской мятеж и его последствия. Распад унитарного государства и общенациональный кризис осенью 1917 года. Победа вооруженного восстания в Петрограде. Октябрьская революция и установление Советской власти. II Всероссийский съезд советов: его состав и решения.

Тема 7.2. Гражданская война и военная интервенция в России

Перечень изучаемых элементов содержания:

Выход Советской России из Первой мировой войны. Обострение внутривнутриполитической ситуации к лету 1918 года. Причины и сущность гражданской войны, ее хронологические рамки, этапы. Интервенция в России: ее этапы, цели, формы, география, масштабы и результаты. Белое движение: социальный состав, идеология, программы, лидеры. Программа и вооруженные формирования «третьей силы» («зеленые»).

Тема 7.3. Первые преобразования советской власти: характер и особенности

Перечень изучаемых элементов содержания:

Политические, социально-экономические и культурные преобразования Советской власти. Контрреволюционные выступления. Распуск Учредительного собрания. III Всероссийский съезд советов, его решения. Конституции 1918 г., ее основные положения. Политика военного коммунизма: причины, цели, методы и результаты. Строительство Красной армии. Польско-советская война 1919-1920 г.: ее причины, ход и результаты. Изгнание интервентов с территории РСФСР. Внутренние и внешние факторы победы большевиков. Влияние Октябрьской социалистической революции на мировой исторический процесс. Российская эмиграция.

ПРАКТИЧЕСКОЕ ЗАДАНИЕ К РАЗДЕЛУ 7

Тема 7.3. Первые преобразования советской власти: характер и особенности

Форма практического задания:

опрос с элементами научной дискуссии

Вопросы для обсуждения:

1. Социально-экономическая и политическая ситуация в стране осенью 1917 г. и программа РСДРП(б) по выходу из кризиса.
2. Мероприятия советской власти в области промышленности, транспорта, банковской системы, внешней торговли в 1917-1918 гг.
3. Декрет «О земле» и первые аграрные преобразования.
4. Социальные преобразования советской власти, создание системы социальной защиты трудящихся.
5. Решение национального вопроса, реорганизация унитарного государства.
6. Создание новой, советской политической системы.
7. Трансформация правоохранительных органов, создание РККА и РККФ.
8. Преобразования в сфере просвещения, науки и культуры, создание светского государства.

РУБЕЖНЫЙ КОНТРОЛЬ К РАЗДЕЛУ 7: форма рубежного контроля – опрос на семинарском занятии, проверка качества выполненных заданий.

Раздел 8. СССР в межвоенный период (20-30-е гг. XX в.)

Перечень изучаемых элементов содержания:

Мир и Советский Союз в 20-30-е гг. XX в. СССР в эпоху НЭПа. Образование СССР. Форсированная модернизация советского государства в 30-е годы. Международное положение СССР в конце 30-х годов и укрепление обороноспособности страны. Советская культура и наука (1917 – конец 30-х годов).

Тема 8.1. Мир и Советский Союз в 20-30-е гг. XX в.

Перечень изучаемых элементов содержания:

Внешнее и внутреннее положение страны в начале 20-х годов. X съезд РКП(б) и его решения. Переход к мирному социалистическому строительству. Цели, задачи и основные направления новой экономической политики. Изменения в политической и социальной сферах жизни общества.

Окончательное складывание однопартийной политической системы. Создание ВКП(б), её место и роль в государстве. Внутрипартийные процессы в ВКП(б), борьба с оппозицией в правящей партии. ВКП(б) и другие социалистические партии. Роль Советов в хозяйственно-экономической и политической жизни страны. Профсоюзы и др. общественные организации. Военная реформа 1924-1925 гг. и реорганизация советских вооруженных сил в 20-е годы. Политическая система страны в 30-е гг. и её особенности. Массовые политические репрессии, «большой террор» в 1937-1938 гг.

Тема 8.2. СССР в эпоху НЭПа. Образование СССР.

Перечень изучаемых элементов содержания: Политические дискуссии и выбор пути хозяйственного и социально-политического развития страны. Итоги и противоречия НЭПа. Международное положение СССР. Итоги восстановления экономики и причины свертывания НЭПа.

Программные положения большевиков по национальному вопросу. Образование СССР: предпосылки, поиск форм национально-государственного устройства. Проекты «федерализации» и «автономизации». Декларация и договор об образовании СССР 30 декабря 1922 года. Конституция СССР 1924 г. и создание конституционных органов власти Союза ССР. Развитие советской федерации в 20-е годы. Проблема социально-экономического развития отсталых районов СССР. «Коренизация» государственного аппарата республик. Роль РСФСР в культурном развитии советских республик.

Тема 8.3. Форсированная модернизация советского государства в 30-е годы

Перечень изучаемых элементов содержания:

Мировой экономической кризис и СССР. Внешнеполитическое положение страны в начале 30-х годов. Курс на строительство социализма в условиях враждебного окружения. Индустриализация в СССР: характерные черты, методы и средства. Политика сплошной коллективизации: цели, основные этапы, методы и средства. Культурное строительство. Стахановское и иные виды социалистического труда. Результаты форсированной модернизации советского общества.

Тема 8.4. Международное положение СССР в конце 30-х годов и укрепление обороноспособности страны

Перечень изучаемых элементов содержания:

Геополитическая ситуация после окончания Первой мировой войны. Версальская система международных отношений. Политическая изоляция Советской России и СССР. Зарождение и развитие международного коммунистического движения. Коминтерн и его деятельность. Международное положение СССР в 20-е годы. Антисоветская деятельность российской эмиграции за рубежом, планы военного нападения на СССР. Внешняя политика СССР в 1920-е годы, Генуэзская и Гаагская конференции. Прорыв дипломатической изоляции. Рапальский договор с Германией и советско-германское сотрудничество в 1920-е годы. Советско-британские и советско-французские отношения: сложности становления, проблемы и противоречия. СССР и малая Антанта. СССР и страны Востока в 20-е годы. Появление первого очага войны на Дальнем Востоке. Итальянский фашизм и германский нацизм. Фашизация Европы, Азии и Латинской Америки в 30-е годы. Антикоминтерновский пакт и образование блока фашистских государств. Политика умиротворения агрессора. Кризис Версальско-Вашингтонской системы. СССР и Лига наций. Внешнеполитический курс СССР на создание системы коллективной безопасности. Коминтерн и борьба с фашизмом. Внешнеполитический курс СССР в конце 30-х годов. Советско-германский договор 23 августа 1939 г. о ненападении и секретные протоколы. Вооруженный конфликт на Халхин-Голе и оз. Хасан. Вхождение в состав СССР Западной Белоруссии, Западной Украины, Литвы, Латвии, Эстонии, Бессарабии и Северной Буковины. Советско-финляндская война: причины, политические и военные итоги для СССР. Экономический и военный потенциал СССР к концу 30-х гг. Меры по укреплению обороноспособности страны, подготовке СССР к отражению фашистской агрессии.

Тема 8.5. Советская культура и наука (1917 – конец 30-х годов)

Перечень изучаемых элементов содержания:

Культурное развитие СССР в 20-е годы. Советская архитектура. Литературное творчество, театр, живопись, скульптура, музыка. Советский авангард. Идеологические приоритеты. Изменения в быту. Советская власть и РПЦ. Обновленческая и катакомбные церкви. Курс на создание атеистического общества. Развитие научных учреждений.

ПРАКТИЧЕСКОЕ ЗАДАНИЕ К РАЗДЕЛУ 8

Тема 8.2. СССР в эпоху НЭПа. Образование СССР.

Форма практического задания:

опрос с элементами научной дискуссии

Вопросы для обсуждения:

1. Причины и факторы перехода к новой экономической политике (НЭП).
2. Разработка В.И. Лениным программы строительства социализма в стране.
3. Сущность НЭП, её цели, задачи и итоги.
4. Противоречия и ограниченность НЭПа.
5. Образование СССР: предпосылки, пути, итоги.
6. Сущность «ленинского» и «сталинского» проектов создания единого государства.
7. Конституция СССР 1924 г. о национально-государственном устройстве страны.
8. Социальные и культурные изменения в стране в 20-х годах.

Тема 8.4. Международное положение СССР в конце 30-х годов и укрепление обороноспособности страны

Форма практического задания:

опрос с элементами научной дискуссии

Вопросы для обсуждения:

1. Международная обстановка в начале 30-х гг. Германский фашизм и угроза войны.
2. Вступление СССР в Лигу Наций и установление дипломатических отношений с США.
3. Попытки создания системы коллективной безопасности.
4. Политика западных держав по «умиротворению агрессора».
5. Вхождение в состав СССР Западной Белоруссии, Западной Украины, Литвы, Латвии, Эстонии.
6. Советско-финляндская война: причины, политические и военные итоги.
7. Экономический и военный потенциал СССР к концу 30-х гг. Советская оборонительная военная доктрина.
8. СССР и фашистская Германия в конце 30-х годов. Дискуссия и оценки в исторической науке соглашений Советского Союза и нацистской Германии в 1939 году.

РУБЕЖНЫЙ КОНТРОЛЬ К РАЗДЕЛУ 8: форма рубежного контроля – опрос на семинарском занятии, проверка качества выполненных заданий.

Раздел 9. СССР в годы Второй мировой и Великой Отечественной войн

Перечень изучаемых элементов содержания:

Вторая мировая война: причины, характер, особенности. Советское общество в годы Великой Отечественной войны 1941-1945 гг. Источники и факторы победы советского народа в Великой Отечественной войне 1941-1945 гг. Мобилизация общества и государства в годы Великой Отечественной войны 1941-1945 гг.

Тема 9.1. Вторая мировая война: причины, характер, особенности

Перечень изучаемых элементов содержания:

Вторая мировая война, её участники, основные периоды. Проблема начала Второй мировой войны в отечественной и зарубежной историографии. Причины и характер Великой Отечественной войны. Периодизация истории Великой Отечественной войны. Стратегические планы Германии и нападение на СССР. Срыв плана молниеносной войны. Московская битва и весенняя кампания 1942 г., их значение. Эвакуация и перестройка страны на военный лад.

Тема 9.2. Советское общество в годы Великой Отечественной войны 1941-1945 гг.

Перечень изучаемых элементов содержания:

Всенародный характер войны. Партизанское и подпольное движение в годы войны. Советский тыл и его роль в победе над врагом. Создание чрезвычайных органов управления. Идеологическая работа на фронте и в тылу. Государственно-церковные отношения в годы войны. Сталинградская битва, ее военно-политическое и международное значение. Завершение коренного перелома в ходе войны.

Создание антигитлеровской коалиции: взаимодействия и разногласия союзников. Проблема открытия второго фронта. Тегеранская конференция. Завершающий период войны: освобождение территории СССР и освободительный поход в Европу. Ялтинская конференция союзников. Берлинская операция. Капитуляция фашистской Германии. Потсдамская конференция. Международное значение победы Советского Союза в Великой Отечественной войне. Участие СССР в войне с Японией. Атомная бомбардировка Хиросимы и Нагасаки. Разгром Квантунской армии. Капитуляция Японии. Роль союзников в победе над Японией. Окончание Второй мировой войны.

Тема 9.3. Источники и факторы победы советского народа в Великой Отечественной войне 1941-1945 гг.

Перечень изучаемых элементов содержания:

Быстрая мобилизация экономической системы. Чрезвычайные меры по переводу экономики на военные рельсы, разработка военно-хозяйственного плана производства всех видов вооружения и боеприпасов, усиление жесткой системы централизованного управления промышленностью, транспортом, сельским хозяйством. Создание специальных наркоматов по выпуску отдельных видов вооружений, Комитета производственного и вещевого снабжения армии, Совета по эвакуации. Организаторская деятельность Коммунистической партии, которую поддерживал народ как фактор победы. Военная помощь союзников и программа ленд-лиза. Идеология, способствующая укреплению патриотизма, межнациональному единству народов СССР.

Тема 9.4. Мобилизация общества и государства в годы Великой Отечественной войны 1941-1945 гг.

Перечень изучаемых элементов содержания:

Всеобщая воинская мобилизация. Создание государственного Комитета обороны под руководством И.Сталина. Поддержание и повышение боеготовности Советских Вооруженных сил. Массовое патриотическое движение: истребительные батальоны, народное ополчение. Развертывание военного производства и трудовая мобилизация советских граждан.

ПРАКТИЧЕСКОЕ ЗАДАНИЕ К РАЗДЕЛУ 9

Тема 9.4. Мобилизация общества и государства в годы Великой Отечественной войны 1941-1945 гг.

Форма практического задания:

1. мультимедийная презентация

Тематика для разработки мультимедийной презентации:

1. Битва за Москву и её историческое значение.
2. Партизанское и подпольное движение в годы войны.
3. Сталинградская битва, её военно-политическое и международное значение.
4. Ялтинская конференция союзников и её международное значение.
5. Потсдамская конференция и её политическое значение.
6. Международное значение победы СССР в Великой Отечественной войне.

2. опрос с элементами научной дискуссии

Вопросы для обсуждения:

1. Мобилизация экономической системы и её перестройка на военный лад.
2. Советский тыл и его роль в победе над врагом.
3. Партизанское и подпольное движение в годы войны.
4. Идеологическая работа. ВКП(б), комсомола, деятелей культуры.
5. Всенародная помощь фронту со стороны советских граждан и общественных организаций.

РУБЕЖНЫЙ КОНТРОЛЬ К РАЗДЕЛУ 9: форма рубежного контроля – опрос на семинарском занятии, проверка качества выполненных заданий.

Раздел 10. СССР в послевоенный период развития

Перечень изучаемых элементов содержания:

Мир и Советский Союз во второй половине XX в. Восстановление и развитие страны после окончания войны (1945- сер. 60-х гг.). Советский Союз в период перехода к постиндустриальному обществу (сер. 60-х – сер. 80-х гг.). Период «перестройки» и распада СССР (1985–1991). . Культура, наука и спорт в СССР во второй половине XX в.

Тема 10.1. Мир и Советский Союз во второй половине XX в.

Перечень изучаемых элементов содержания:

Учреждение ООН. Нюрнбергский процесс. Цена победы СССР в войне. «Холодная война». Создание НАТО. План Маршалла и окончательное разделение Европы. Возникновение стран народной демократии и взаимоотношения СССР с ними. Создание Коминформа. Совет экономической взаимопомощи (СЭВ) и ОВД. Восстановление народного хозяйства в годы IV пятилетки. Идеологические кампании послевоенных лет. СССР в период «оттепели». Разоблачение культа личности на XX съезде КПСС и реакция на антисталинизм Н.С. Хрущева в СССР и в мире. Принятие новой программы КПСС. СССР и страны социализма. Советско-американские отношения. Карибский кризис. СССР и страны «третьего мира».

Тема 10.2. Восстановление и развитие страны после окончания войны (1945- сер. 60-х гг.)

Перечень изучаемых элементов содержания:

Трудности послевоенного переустройства. Восстановление народного хозяйства. Ориентация на первоочередное восстановление тяжёлой промышленности. Планы 4 и 5 пятилеток. Развитие сельского хозяйства. Засуха 1946 года и падение урожайности. Денежная реформа 1947 года и отмена карточной системы. Рост производства товаров массового спроса.

Тема 10.3. Советский Союз в период перехода к постиндустриальному обществу (сер. 60-х – сер. 80-х гг.)

Перечень изучаемых элементов содержания:

Отставка Н.С. Хрущева и изменения в политическом курсе. Концепция развитого социализма. Конституция 1977 г.: разработка, обсуждение, основные положения. Политическое и социально-экономическое развитие СССР в 1965-1984 гг. Диссидентское движение в СССР: его цели, этапы, течения, лидеры. Хозяйственная реформа 1965 г. в промышленности и сельском хозяйстве: подготовка, задачи, методы их решения. Внешняя политика СССР. Разрядка международной напряженности. Новый виток «холодной войны».

Тема 10.4. Период «перестройки» и распада СССР (1985–1991)

Перечень изучаемых элементов содержания:

Концепция перестройки и ее стратегия. Курс на ускорение социально-экономического развития (1985-1986 гг.). —Политика «перестройки» (1987-1991 гг.). Изменения в политической системе. Союзный центр и советские республики в 1988-1991 гг. Общесоюзный референдум 17 марта 1991 г. и Новоогаревский процесс. Политический кризис августа 1991 г. Демонтаж общесоюзных структур СССР (сентябрь - декабрь 1991 гг.). Беловежское соглашение 8 декабря 1991 г. «Новое политическое мышление» и изменения в концепции советской внешней политики. Западные державы и СССР в 1990-1991 гг. Дезинтеграция стран Восточной Европы и развал «социалистического содружества». Ликвидация ОВД. Вывод советских войск из Афганистана. Итоги политики «перестройки» М.С. Горбачева. Распад СССР и его последствия. Наука и культура в Советском Союзе во второй половине XX века.

Тема 10.5. Культура, наука и спорт в СССР во второй половине XX в.

Перечень изучаемых элементов содержания:

Особенности развития культуры в послевоенный период. Идеологическое противостояние с Западным миром и активная антизападная пропаганда. Восстановление работы школ, открытие новых высших учебных заведений. Развитие научных исследований, связанных с обороной: атомной энергетики, ракетостроения, радиотехники, электроники, успехи советских ученых. Советская литература. Тема войны в творчестве советских писателей. Советский кинематограф. Социалистический реализм и его проявления в литературе, архитектуре, живописи, скульптуре.

ПРАКТИЧЕСКОЕ ЗАДАНИЕ К РАЗДЕЛУ 10

Тема 10.4. Период «перестройки» и распада СССР (1985–1991)

Форма практического задания:

опрос с элементами научной дискуссии

Вопросы для обсуждения:

1. Курс на ускорение социально-экономического развития (1985-1986 гг.).
2. Социально-экономическая политика правительства М.С. Горбачева и её итоги.

3. Изменения в концепции советской внешней политики.
4. Политический кризис августа 1991 г.
5. Изменения в политической системе в 1989-1991 гг.
6. Дезинтеграция стран Восточной Европы и распад «социалистического Содружества».

Тема 10.5. Культура, наука и спорт в СССР во второй половине XX в.

Форма практического задания:

опрос с элементами научной дискуссии

Вопросы для обсуждения:

1. Развитие культуры и науки в СССР в 1945-1953 гг.
2. Культурная политика в 60-80-х гг. XX в.
3. Технические и гуманитарные науки в Советском Союзе в послевоенный период.
4. Мировые достижения советской науки.
5. Космическая программа страны.
6. Массовый и профессиональный спорт в СССР и его достижения.

РУБЕЖНЫЙ КОНТРОЛЬ К РАЗДЕЛУ 10: форма рубежного контроля – опрос на семинарском занятии, проверка качества выполненных заданий.

Раздел 11. Современная РФ (1992–2022)

Перечень изучаемых элементов содержания:

Россия и мир на рубеже тысячелетий (конец 80-х – 90-е гг. XX в.). Россия в первые десятилетия XXI в. Место современной России в мире. Направленность и итоги общественного развития РФ в постсоветское время.

Тема 11.1. Россия и мир на рубеже тысячелетий (конец 80-х – 90-е гг. XX в.)

Перечень изучаемых элементов содержания:

РФ и мир в конце 80-х – начале 90-х гг. XX века. Трансформация экономического и политического строя в России. «Шоковая терапия» экономических реформ в начале 90-х годов. Октябрьские события 1993 г. и демонтаж системы власти Советов. Конституция РФ 1993 г. Новая политическая система. Президентская республика и многопартийные выборы. Федеративная дезинтеграция. Власть и общество в России в 90-е годы. Личность Б.Н. Ельцина. Борьба с политическим терроризмом на Кавказе. Разгосударствление и приватизация государственной собственности. Военная реформа. Дефолт 1998 года. Социальная цена и первые результаты реформ.

Глобализация мирового экономического, политического и культурного пространства. Гегемония США. Агрессия США и НАТО против Афганистана, Ирака, Ливии. Расширение ЕС. «Зона евро». Социалистическая модель в Латинской Америке. Внешняя политика Российской Федерации в 1991–1999 годы. Расширение НАТО на Восток и проблема безопасности страны. Россия и СНГ. Союз России и Республики Беларусь. Россия в системе мировой экономики и международных связей. Наука, культура, образование в рыночных условиях.

Тема 11.2. Россия в первой четверти XXI в.

Россия и мир в XXI веке. Глобализация мирового экономического, политического и культурного пространства. Повышение роли КНР в мировой экономике и политике. Мировой финансовый и экономический кризис 2008 г. Международный терроризм.

Россия в первые десятилетия XXI в. Обострение обстановки на Северном Кавказе, война в Чечне. В.В. Путин. Продолжение рыночных реформ, стабилизация внутренней обстановки и политического строя. Власть и РПЦ. Государство и общество. Партийная система страны. Избирательные кампании. Изменение вектора внешней политики. Региональные и глобальные интересы России. Возвращение Крыма в состав России. Реакция Запада на вхождение Крымского полуострова/Крыма в состав РФ. Оказание военной помощи Сирии. Действия руководства РФ по созданию многополярного мира. Роль Российской Федерации в современном мировом сообществе. Современный период строительства ВС РФ. Направленность и итоги общественного развития РФ в постсоветское время. Наука и культура России в XXI столетии. Изменения в социальной структуре общества. Направленность и итоги общественного развития РФ в постсоветское время.

ПРАКТИЧЕСКОЕ ЗАДАНИЕ К РАЗДЕЛУ 11

Тема 11.2. Россия в первой четверти XXI в.

Форма практического задания:

1. составление исторического паспорта

Примерная тематика выполнения задания:

1. Научные учреждения Москвы.
2. Культурные объекты РГСУ.
3. Федеральные музеи в г. Москва.
4. Культурные объекты федерального значения г. Москвы.
5. Метрополитен – история страны.

2. опрос с элементами научной дискуссии

Вопросы для обсуждения:

1. Международная обстановка в начале XXI столетия.
2. Стабилизация внутренней обстановки и политического строя.
3. Борьба с сепаратизмом на Северном Кавказе, война в Чечне.
4. Изменение вектора внешней политики.
5. Реформа вооруженных сил.

РУБЕЖНЫЙ КОНТРОЛЬ К РАЗДЕЛУ 11: форма рубежного контроля – опрос на семинарском занятии, проверка качества выполненных заданий.

РАЗДЕЛ 3. УЧЕБНО-МЕТОДИЧЕСКОЕ ОБЕСПЕЧЕНИЕ САМОСТОЯТЕЛЬНОЙ РАБОТЫ ОБУЧАЮЩИХСЯ ПО ДИСЦИПЛИНЕ

3.1. Виды самостоятельной работы обучающихся по дисциплине (модулю)

Очной формы обучения

Раздел, тема	Количество часов	Вид самостоятельной работы
Семестр 1.		
Раздел 1. Общие вопросы курса	2	Самостоятельное изучение темы в ЭИОС, работа с учебной литературой и

		историческими источниками.
Раздел 2. Народы и государства на территории современной России в древности. Русь в IX - первой трети XIII в.	2	Самостоятельное изучение темы в ЭИОС, работа с учебной литературой и историческими источниками.
Раздел 3. Народы и государства Европы и Азии в период классического Средневековья. Русь в XIII-XV вв.	1	Самостоятельное изучение темы в ЭИОС, работа с учебной литературой и историческими источниками.
Раздел 4. Европа и мир в эпоху Позднего Средневековья. Россия в XVI - XVII вв.	-	-
Раздел 5. Мир и Россия в Новое время (XVIII в.)	-	-
Раздел 6. Мир и Российская империя в XIX – начале XX в.	-	-
Семестр 2.		
Раздел 7. Советское государство в 1917-1922 гг.	2	Самостоятельное изучение темы в ЭИОС, работа с учебной литературой и историческими источниками
Раздел 8. СССР в межвоенный период (20-30-е гг. XX в.)	1	Самостоятельное изучение темы в ЭИОС, работа с учебной литературой и историческими источниками
Раздел 9. СССР в годы Второй мировой и Великой Отечественной войн.	2	Самостоятельное изучение темы в ЭИОС, работа с учебной литературой и историческими источниками
Раздел 10. СССР в послевоенный период развития	-	-
Раздел 11. Современная РФ (1992–2022)	-	-
Общий объем по дисциплине	10	

3.2 Задания для самостоятельной работы

Тема 1.1. История как наука

Вопросы для самоподготовки:

1. Теория и методология исторической науки.
2. Роль исторических источников в изучении истории.
3. Научная хронология и летосчисление в истории России.
4. Периодизация всемирно-исторического процесса и истории России.
5. История стран, народов, регионов, входивших в состав России на разных этапах ее существования как часть российской истории.

Тема 1.2. Методика работы с письменными историческими источниками и исторической литературой.

Вопросы для самоподготовки:

1. Понятие и виды исторических источников.
2. Разновидности и особенности письменных исторических источников.
3. Электронные исторические источники.
4. Правила и методы изучения письменных исторических источников.
5. Историческая литература и её особенности.

Тема 2.1. Мир и Россия в древности и в начальный период Средневековья.

Вопросы для самоподготовки:

1. Языковые семьи. Генезис индоевропейцев
2. Археологическая периодизация (каменный век, энеолит, бронзовый век, железный век).
3. Древнейшие народы на территории современной России.
4. Особенности зарождения государственности в Европе и Азии.
5. Славяне и их роль в истории индоевропейцев.
6. Зарождение христианства и ислама.

Тема 2.2. Образование и эволюция государства Русь (IX - начале XIII в.)

Вопросы для самоподготовки:

1. Зарождение государственности на Руси: предпосылки и характерные черты.
2. Эволюция древнерусской государственности в X - XIII вв.
3. Новгород как центр освоения Севера Восточной Европы.
4. Политический строй русских княжеств.
5. Культура древней Руси.
6. Византия и Русь.

Тема 3.1. Русские земли в середине XIII — XIV в.

Вопросы для самоподготовки:

1. Русь и Золотая Орда.
2. Экспансия Запада на русские земли в XIII в.
3. А. Невский и его роль в защите русской земли.
4. Москва, Тверь и Новгород как центры русских земель.
5. Междоусобицы и распад Золотой Орды.
6. Возвышение Москвы и ликвидация монгольского владычества на Руси.

7. Культурное единство Руси в условиях экспансии с Востока и Запада.

Тема 3.2. Формирование единого Русского государства в конце XV в.

Вопросы для самоподготовки:

1. Объединение русских земель вокруг Москвы.
2. Падение Константинополя и изменение церковно-политической роли Москвы в православном мире.
3. Иван III и создание единого русского государства в XV в.
4. Завершение объединения русских земель вокруг Москвы в правление Василия III.
5. Международное положение России в конце XV в.

Тема 3.3. Древнерусская культура.

Вопросы для самоподготовки:

1. Основные достижения мировой культуры в эпоху Средневековья.
2. Православная церковь и народная культура.
3. Древнерусское изобразительное искусство.
4. Каменное строительство на Руси.
5. Литературное творчество на Руси.
6. Неортодоксальные религиозные течения.

Тема 4.1. Мир к началу эпохи Нового времени. Россия в первой трети XVI в.

Вопросы для самоподготовки:

1. Великие географические открытия и их роль в становлении современной цивилизации.
2. Зарождение капитализма в Европе.
3. Реформация и ее роль в создании европейской цивилизации.
4. Церковь и государство в России в начале XVI в.
5. Завершение объединения русских земель вокруг Москвы.
6. Международное положение России.

Тема 4.2. Россия в XVI–XVII вв.

Вопросы для самоподготовки:

1. Реформы Ивана IV, их итоги и последствия.
2. Территориальное расширение Российского государства к началу XVI в.
3. «Смутное время»: причины и последствия.
4. Россия в эпоху первых Романовых.
5. Закрепощение русского народа: основные этапы и последствия.
6. «Бунташный век», социальные выступления народных масс.
7. Россия и Вестфальская система международных отношений.
8. Международное положение России в конце XVII в.

Тема 4.3. Культура России в XVI–XVII вв.

Вопросы для самоподготовки:

1. Развитие традиций древнерусской культуры/
2. Появление книгопечатания в Западной Европе и в России/
3. Культура Возрождения, ее отличительные черты.
4. Западное влияние в русской культуре XVII в.
5. Европейская музыка и театр при московском дворе/

6. Московское барокко.
7. Развитие фресковой живописи и иконописания (Симон Ушаков)

Тема 5.1. Мир и Россия в эпоху преобразований Петра I.

Вопросы для самоподготовки:

1. Характерные черты эпохи Нового времени в Европе и Азии.
2. Преобразования Петра I: необходимость и значение.
3. Экономическая и социальная политика Петра I.
4. Преобразования в области государственного управления.
5. Военная реформа и ее значение.
6. Формирование сословной структуры общества.
7. Наука и культура в первой четверти XVIII века.

Тема 5.2. Эпоха «дворцовых переворотов». 1725–1762 гг.

Вопросы для самоподготовки:

1. Причины и последствия дворцовых переворотов.
2. Роль гвардии в осуществлении переворотов.
3. Характерные черты правления Екатерины I, Петра II, Анны Иоанновны.
4. Попытка ограничения власти в эпоху Анны Иоанновны: причины провала.
5. Внутренняя и внешняя политика Елизаветы Петровны.
6. Противоречия внутреннего курса Петра III.
7. Народные массы в эпоху дворцовых переворотов.

Тема 5.3. Россия во второй половине XVIII в. Эпоха Екатерины II.

Вопросы для самоподготовки:

1. Государственные реформы Екатерины II.
2. Экономическая политика и ее последствия.
3. Внутренняя политика в отношении дворянского сословия.
4. Крепостное право в эпоху Екатерины II.
5. Развитие просвещения и образования во второй половине XVIII в.
6. Внешняя политика России: характер и особенности.

Тема 5.4. Русская культура и наука XVIII в.

Вопросы для самоподготовки:

1. Понятие «Просвещение» и его характерные черты.
2. Западные веяния в русской культуре.
3. Литература и искусство в XVIII в.
4. Российская наука в XVIII в.
5. Деятельность М.В. Ломоносова.
6. Архитектура России XVIII в.

Тема 6.1. Европа и мир в XIX в.

Вопросы для самоподготовки:

1. Основные факторы и явления мирового развития в XIX в.
2. Борьба ведущих держав за господство в мире. Венская система международных отношений.
3. Промышленный переворот в Европе и России: общее и особенное.
4. Наполеоновские войны и Священный союз как система общеевропейского порядка.
5. Переход ведущих государств на стадию монополистического капитализма.

6. Образование военно-политических блоков, милитаризация европейских государств.
7. Научно-технический прогресс.

Тема 6.2. Россия в первой половине XIX в.

Вопросы для самоподготовки:

1. Внутренняя политика России в первой половине XIX в.
2. Российское самодержавие и «Священный Союз».
3. Либеральные реформы в эпоху Александра I.
4. Зарождение общественного движения. Декабризм.
5. Консервативно-охранительная политика Николая I.
6. Территориальное расширение границ государства.
7. Крымская война, её итоги и последствия.

Тема 6.3. Россия в эпоху Великих реформ.

Вопросы для самоподготовки:

1. Предпосылки и причины преобразований.
2. Противоречивость и непоследовательность реформ.
3. Сущность и содержание Крестьянской реформы 1861 г.
4. Земская, городская, военная, судебная реформы.
5. Историческое значение преобразований.
6. Международное положение России во второй половине XIX в.

Тема 6.4. Мир и Россия на рубеже XIX — начала XX в.

Вопросы для самоподготовки:

1. Вступление ведущих западных держав в стадию империализма.
 2. Завершение раздела мира и борьба за колонии.
 3. Реформы С.Ю. Витте и их последствия.
4. Особенности развития российской экономики конца XIX - начала XX вв.
5. Первая российская революция и ее значение.
6. Столыпинская аграрная реформа: сущность, итоги, последствия.
7. Трансформация политического строя России в начале XX столетия.
8. Россия накануне Первой мировой войны.

Тема 6.5. Первая мировая война и Россия.

Вопросы для самоподготовки:

1. Причины и характер мировой войны.
2. Состав противоборствующих сторон, цели войны.
3. Отношение классов и политических партий к войне.
4. Военные действия на «русском фронте».
5. Состояние тыла и мобилизационных возможностей России.
6. Полководцы и военачальники России.
7. Влияние войны на состояние государства и общества.

Тема 6.6. Культура и наука в России XIX — начала XX в.

Вопросы для самоподготовки:

1. «Золотой век» русской культуры: характерные черты и особенности.
2. Просвещение и наука в период правления Александра I.
3. Цензура и печать в эпоху Николая I.

4. Наука в России в первой половине века.
5. Литература в России во второй половине столетия.
6. Развитие науки на рубеже XIX — начала XX в.
7. «Серебряный век» русской культуры в начале XX в.: характерные черты и особенности.

Тема 7.1. Великая российская революция 1917 г. и ее влияние на судьбы народов мира

Вопросы для самоподготовки:

1. Политические партии России в революционных событиях 1917 года.
2. Внутренняя и внешняя политика Временного правительства.
3. Причины победы большевиков и установления Советской власти.
4. Первые преобразования Советской власти.
5. Революционные события 1917 г. на окраинах бывшей Российской империи.
6. Отношение руководства стран Антанты и Четверного союза к революционным событиям в России.

Тема 7.2. Гражданская война и военная интервенция в России

Вопросы для самоподготовки:

1. Белое движение: причины зарождения, идеология, лидеры.
2. Иностранная военная интервенция: цели, масштабы, результаты.
3. Внутренняя политика противоборствующих сторон: цели, основные направления, результаты.
4. Основные этапы строительства Советских вооруженных сил.
5. Причины и факторы победы «красных» в Гражданской войне.
6. Российская эмиграция и ее судьба.

Тема 7.3. Первые преобразования советской власти: характер и особенности

Вопросы для самоподготовки:

1. Социально-экономическая и политическая ситуация в стране осенью 1917 г. и программа РСДРП(б) по выходу из кризиса.
2. Мероприятия советской власти в области промышленности, транспорта, банковской системы, внешней торговли в 1917-1918 гг.
3. Декрет «О земле» и первые аграрные преобразования.
4. Социальные преобразования советской власти, создание системы социальной защиты трудящихся.
5. Решение национального вопроса, реорганизация унитарного государства.
6. Создание новой, советской политической системы.
7. Трансформация правоохранительных органов, создание РККА и РККФ.
8. Преобразования в сфере просвещения, науки и культуры, создание светского государства.

Тема 8.1. Мир и Советский Союз в 20-30-е гг. XX в.

Вопросы для самоподготовки:

1. Итоги и последствия Первой мировой войны.
2. Версальско-Вашингтонская система международных отношений.
3. Социально-экономическое и политическое развитие стран Европы и Азии в 20-30-е гг. XX в.
4. Рапалльский договор между Советской Россией и Германией.
5. Фашизация и милитаризация Европы и мира.

6. «Новый курс» президента Ф. Рузвельта в США.
7. Модернизация азиатских стран в 20-30-е гг. XX в.
8. Культурная жизнь и духовная сфера жизни общества.

Тема 8.2. СССР в эпоху НЭПа. Образование СССР.

Вопросы для самоподготовки:

1. Причины и факторы перехода к новой экономической политике (НЭП).
2. Разработка В.И. Лениным программы строительства социализма в стране.
3. Сущность НЭП, её цели, задачи и итоги.
4. Противоречия и ограниченность НЭПа.
5. Образование СССР: предпосылки, пути, итоги.
6. Сущность «ленинского» и «сталинского» проектов создания единого государства.
7. Конституция СССР 1924 г. о национально-государственном устройстве страны.
8. Развитие советской федерации в 20-е годы.
9. Социальные и культурные изменения в стране в 20-х годах.
10. Культурная жизнь и духовная сфера жизни общества.

Тема 8.3. Форсированная модернизация советского государства в 30-е годы

Вопросы для самоподготовки:

1. Мировой экономический кризис («великая депрессия») и хозяйственно-экономическое положение страны.
2. Обострение международной обстановки в конце 20-х годов и оборонно-промышленный потенциал СССР.
3. Причины свёртывания НЭПа и программа социалистической модернизации страны.
4. Индустриализация страны: направления, средства, итоги.
5. Политика сплошной коллективизации: цели, задачи, темпы, результаты.
6. Экономические достижения в годы первых пятилеток, факторы роста промышленного потенциала страны.
7. Культура и наука в 30-е годы.
8. Особенности политической системы и масштабы политических репрессий.

Тема 8.4. Международное положение СССР в конце 30-х годов и укрепление обороноспособности страны

Вопросы для самоподготовки:

1. Международная обстановка в начале 30-х гг.
2. Экспансия Японии и возникновение дальневосточного очага войны.
3. Германский фашизм и угроза войны.
4. Вступление СССР в Лигу Наций и установление дипломатических отношений с США.
5. Попытки создания системы коллективной безопасности.
6. Политика западных держав по «умиротворению агрессора».
7. Попытки создания системы коллективной безопасности.
8. Вхождение в состав СССР Западной Белоруссии, Западной Украины, Литвы, Латвии, Эстонии.
9. Советско-финляндская война: причины, политические и военные итоги.
10. Экономический и военный потенциал СССР к концу 30-х гг. Советская оборонительная военная доктрина.
11. Советско-англо-французские переговоры в Москве о создании военного союза.

12. СССР и фашистская Германия в конце 30-х годов. Дискуссия и оценки в исторической науке соглашений Советского Союза и нацистской Германии в 1939 году.
13. Подготовка СССР к войне.

Тема 8.5. Советская культура и наука (1917 – конец 30-х годов)

Вопросы для самоподготовки:

1. Культурная и научная политика большевиков в первые годы Советской власти.
2. Политика советского руководства по отношению к церкви.
3. Политика ликвидации безграмотности и ее практические результаты к концу десятилетия
4. Культурное развитие в 1920-е гг.
5. Культурная революция в 1930-е годы.
6. Формирование интеллигенции нового поколения.

Тема 9.1. Вторая мировая война: причины, характер, особенности

Вопросы для самоподготовки:

1. Причины и предпосылки Второй мировой войны.
2. Формирование противоборствующих коалиций в годы Второй мировой войны.
3. Основные периоды и характер Второй мировой войны.
4. Основные сражения Второй мировой войны. Роль советско-германского фронта войны.
5. Вклад стран антигитлеровской коалиции в победу над нацистской Германией и её союзниками.
6. Роль Коминтерна в победе над фашизмом.
7. Итоги и последствия Второй мировой войны.

Тема 9.2. Советское общество в годы Великой Отечественной войны 1941-1945 гг.

Вопросы для самоподготовки:

1. Периодизация истории Великой Отечественной войны.
2. Деятельность советского правительства и ВКП(б) по мобилизации всех сил и средств на разгром врага.
3. Эвакуация и перестройка страны на военный лад.
4. Основные сражения Великой Отечественной войны.
5. Советский тыл в годы войны.
6. Освобождение территории СССР и освободительный поход в Европу.

Тема 9.3. Источники и факторы победы советского народа в Великой Отечественной войне

Вопросы для самоподготовки:

1. Характерные черты общественно-государственного строя СССР.
2. Боевой потенциал Вооруженных Сил СССР в годы войны.
3. Место и роль ВКП(б).
4. Роль ленд-лиза в победе над Германией.
5. Открытие второго фронта и помощь союзников СССР.
6. Сплоченность и патриотизм советского народа как фактор победы.
7. Роль Верховного главнокомандующего И.В. Сталина, советских полководцев и военачальников (Г.К. Жуков, К.К. Рокоссовский, А.М. Василевский, И.С. Конев и др.).

Тема 9.4. Мобилизация общества и государства в годы Великой Отечественной войны 1941-1945 гг.

Вопросы для самоподготовки:

1. Мобилизация экономической системы и её перестройка на военный лад.
2. Советский тыл и его роль в победе над врагом.
3. Партизанское и подпольное движение в годы войны.
4. Идеологическая работа. ВКП(б), комсомола, деятелей культуры.
5. Всенародная помощь фронту со стороны советских граждан и общественных организаций.

Тема 10.1. Мир и Советский Союз во второй половине XX в.

Вопросы для самоподготовки:

1. Итоги последствия Второй мировой войны.
2. Ялтинско-Потсдамская система международных отношений.
3. Создание мировой системы социализма.
4. Крушение колониальной системы империализма.
5. НТР и её роль в развитии человеческой цивилизации.
6. «Холодная война» в условиях биполярного мира.

Тема 10.2. Восстановление и развитие страны после окончания войны (1945- сер. 60-х гг.)

Вопросы для самоподготовки:

1. Людской, материальный и финансовый ущерб СССР в ходе Великой Отечественной войны.
2. Программа восстановления народного хозяйства в годы IV пятилетки.
3. Средства, методы и ресурсы восстановления народного хозяйства. Трудовой подвиг советского народа.
4. Смерть И.В. Сталина и формирование нового политического руководства.
5. Новации политического и социально-экономического курса Н.С. Хрущева.
6. Культура и наука в СССР в годы хрущевской «оттепели».
7. Развитие социальной сферы (1955-1964 гг.).
8. Внешняя политика СССР в 1953-1964 гг.

Тема 10.3. Советский Союз в период перехода к постиндустриальному обществу (сер. 60-х – сер. 80-х гг.)

Вопросы для самоподготовки:

1. Особенности развития советской политической системы в 1960-1980-х годах.
2. Хозяйственная реформа 1965 года: цели, задачи, результаты.
3. Внешняя политика советского государства:
4. Новации Конституции СССР 1977 года.
5. Наука и культура в СССР (сер. 60- - сер. 80-х гг.).
6. Разрядка международной напряженности.

Тема 10.4. Период «перестройки» и распада СССР (1985–1991)

Вопросы для самоподготовки:

1. Курс на ускорение социально-экономического развития (1985-1986 гг.).
2. Социально-экономическая политика правительства М.С. Горбачева и её итоги.
3. Изменения в концепции советской внешней политики.

4. Политический кризис августа 1991 г.
5. Изменения в политической системе в 1989-1991 гг.
6. Дезинтеграция стран Восточной Европы и распад «социалистического Содружества».

Тема 10.5. Культура, наука и спорт в СССР во второй половине XX в.

Вопросы для самоподготовки:

1. Развитие культуры и науки в СССР в 1945-1953 гг.
2. Культурная политика в 60-80-х гг. XX в.
3. Технические и гуманитарные науки в Советском Союзе в послевоенный период.
4. Мировые достижения советской науки.
5. Космическая программа страны.
6. Массовый и профессиональный спорт в СССР и его достижения.

Тема 11.1. Россия и мир на рубеже тысячелетий (конец 80-х – 90-е гг. XX в.)

Вопросы для самоподготовки:

1. Геополитические и общественные изменения в мире после исчезновения СССР.
2. Окончание «холодной войны» и формирование однополярного мира.
3. Экономические реформы в РФ в 90-х гг. и их последствия.
4. Конституция РФ 1993 г. и демонтаж власти Советов.
5. Борьба с сепаратизмом на Северном Кавказе.
6. Президентские и парламентские выборы.
7. Внешняя политика РФ в 90-е годы.
8. Наука и культура в 90-е годы.

Тема 11.2. Россия в первой четверти XXI в.

Вопросы для самоподготовки:

1. Международная обстановка в начале XXI столетия.
2. Стабилизация внутренней обстановки и политического строя.
3. Борьба с сепаратизмом на Северном Кавказе, война в Чечне.
4. Изменение вектора внешней политики.
5. Реформа вооруженных сил.
6. Трансформация политического строя.

3.3. Методические указания к самостоятельной работе по дисциплине (модулю)

Освоение слушателями программы предполагает изучение материалов дисциплин (модулей) в ходе самостоятельной работы.

Для успешного освоения дисциплины (модуля) и достижения поставленных целей необходимо внимательно ознакомиться с рабочей программой дисциплины (модуля), доступной в электронной информационно-образовательной среде РГСУ.

Следует обратить внимание на списки основной и дополнительной литературы, на предлагаемые преподавателем ресурсы информационно-телекоммуникационной сети Интернет. Эта информация необходима для самостоятельной работы обучающегося.

Для более углубленного изучения темы задания для самостоятельной работы рекомендуется выполнять параллельно с изучением данной темы. При выполнении заданий по возможности используйте наглядное представление материала.

Самостоятельная работа включает разнообразный комплекс видов и форм работы обучающихся.

Написание реферата (доклада).

Требования к структуре реферата (доклада):

Работа должна содержать систематизацию и краткое изложение материала из не менее 5-и литературных источников (монографий, научных статей и докладов) по выбранной теме.

Основные требования к оформлению:

Структура доклада (реферата): 1) титульный лист; 2) содержание (в нем последовательно указываются названия пунктов доклада (реферата), указываются страницы, с которых начинается каждый пункт); 3) введение (формулируется суть исследуемой проблемы, обосновывается выбор темы, определяются ее значимость и актуальность, указываются цель и задачи доклада (реферата), дается характеристика используемой литературы); 4) основная часть (каждый раздел ее доказательно раскрывает исследуемый вопрос); 5) выводы и заключение (подводятся итоги или делается обобщенный вывод по теме доклада (реферата)); 6) литература.

Доклад (реферат) оформляется на одной стороне листа белой бумаги формата А4 (210x297 мм). Интервал межстрочный -полуторный. Цвет шрифта - черный. Гарнитура шрифта основного текста - «Times New Roman» или аналогичная. Кегль (размер) от 12 до 14 пунктов. Размеры полей страницы (не менее): правое 10 мм, верхнее – 15 мм, нижнее – 20 мм, левое - 25 мм. Формат абзаца: полное выравнивание («по ширине»). Отступ красной строки одинаковый по всему тексту – 15 мм. Страницы должны быть пронумерованы с учётом титульного листа (на титульном листе номер страницы не ставится). В работах используются цитаты, статистические материалы. Эти данные оформляются в виде сносок (ссылок и примечаний). Внутритекстовые, подстрочные и затекстовые библиографические ссылки должны оформляться в соответствии с ГОСТ Р 7.0.5-2008 «Библиографическая ссылка». Общие требования и правила составления».

Реферат (доклад) сдается в бумажном и электронном виде (10 - 20 печатных страниц).

При проверке реферата (доклада) на антиплагиат - www.antiplagiat.ru - (более 50% заимствований) работа не принимается.

Выполнение тестовых заданий.

Тестовые задания содержат вопросы и 3-4 варианта ответа по базовым положениям изучаемой темы, составлены с расчетом на знания, полученные слушателями в процессе изучения темы.

Тестовые задания выполняются в письменной или электронной форме и сдаются преподавателю, ведущему дисциплину (модуль).

Написание эссе.

Эссе – вид самостоятельной исследовательской работы обучающихся, с целью углубления и закрепления теоретических знаний и освоения практических навыков. Цель эссе состоит в развитии самостоятельного творческого мышления и письменного изложения собственных мыслей. При написании эссе слушатель должен представить развернутый письменный ответ на теоретический или практический актуальный вопрос, объявленный преподавателем в аудитории непосредственно перед ее написанием. В процессе написания эссе разрешается пользоваться нормативно-правовыми актами, конспектом лекций (в печатном виде). Использование интернет-ресурсов не допускается. Темы эссе преподаватель предлагает из числа тех, которые слушатели уже рассматривали на лекциях или семинарских занятиях, исходя из содержания заданий в составе оценочных средств. По решению преподавателя, в качестве темы эссе может быть выбрана одна или несколько тем, которые могут быть распределены между слушателями по желанию.

Эссе проводится письменно, по объему не более 3-х печатных листов.

Требования к оформлению эссе:

Эссе выполняется на компьютере (гарнитура Times New Roman, шрифт 14) через 1,5 интервала с полями: верхнее, нижнее – 2; правое – 3; левое – 1,5. Отступ первой строки абзаца – 1,25. Сноски – постраничные. Таблицы и рисунки встраиваются в текст работы. При этом обязательный заголовок таблицы надо размещать над табличным полем, а рисунки сопровождать подрисуночными подписями. При включении в эссе нескольких таблиц и/или рисунков их нумерация обязательна. Обязательна и нумерация страниц. Их целесообразно проставлять внизу страницы – по середине или в правом углу. Номер страницы не ставится на титульном листе, но в общее число страниц он включается. Объем эссе, без учета приложений, не должен превышать 5 страниц. Значительное превышение установленного объема является недостатком работы и указывает на то, что слушатель не сумел отобрать и переработать необходимый материал.

Работа должна содержать собственные умозаключения по сути поставленной проблемы, включать самостоятельно проведенный анализ по сути этой проблемы, выводы, обобщающие авторскую позицию по поставленной проблеме.

РАЗДЕЛ 4. ФОНД ОЦЕНОЧНЫХ СРЕДСТВ ДЛЯ ПРОВЕДЕНИЯ ПРОМЕЖУТОЧНОЙ АТТЕСТАЦИИ ОБУЧАЮЩИХСЯ ПО ДИСЦИПЛИНЕ (МОДУЛЮ)

4.1. Форма промежуточной аттестации обучающегося по дисциплине (модулю)

Контрольным мероприятием промежуточной аттестации обучающихся по дисциплине (модулю) являются **зачет и зачет с оценкой**, которые проводятся в **устной** форме.

4.2. Оценочные материалы, определяющие процедуры оценивания знаний, умений, навыков и (или) опыта деятельности, характеризующих этапы формирования компетенций

4.2.1. Организационные основы применения балльно-рейтинговой системы оценки успеваемости обучающихся по дисциплине (модулю)

Оценка качества освоения обучающимися дисциплины (модуля) реализуется в формате балльно-рейтинговой системы оценки успеваемости обучающихся (БРСО).

БРСО в ходе текущего контроля успеваемости и промежуточной аттестации осуществляется по 100-балльной шкале.

Академический рейтинг обучающегося по дисциплине (модулю) складывается из результатов:

- текущего контроля успеваемости (максимальный текущий рейтинг обучающегося 80 рейтинговых баллов;
- промежуточной аттестации (максимальный рубежный рейтинг обучающегося 20 рейтинговых баллов.

Условия оценки освоения обучающимся дисциплины (модуля) в формате БРСО доводятся преподавателем до сведения обучающихся на первом учебном занятии, а также размещены в свободном доступе в электронной информационно-образовательной среде Университета.

4.2.2. Проведение текущего контроля успеваемости обучающихся по дисциплине (модулю) в соответствии с балльно-рейтинговой системой оценки успеваемости обучающегося

В течение учебного семестра до промежуточной аттестации на основании утвержденной рабочей программы дисциплины (модуля) формируется текущий рейтинг обучающегося. Текущий рейтинг обучающегося складывается как сумма рейтинговых баллов, полученных им в течение учебного семестра по всем видам учебных занятий по дисциплине (модулю).

В процессе текущего контроля оцениваются следующие действия обучающегося, направленные на освоение компетенций в рамках изучения учебной дисциплины:

- академическая активность (посещаемость учебных занятий, самостоятельное изучение содержания учебной дисциплины в электронной информационно-образовательной среде, соблюдение сроков сдачи практических заданий и текущих контрольных мероприятий и др.);

- выполнение и сдача текущих и итогового практических заданий (эссе, рефераты, активное участие в групповых интерактивных занятиях (дискуссиях) и др.);

- прохождение рубежей текущего контроля, включая соблюдение графика их прохождения в электронной информационно-образовательной среде.

Для планирования расчета текущего рейтинга обучающегося используются следующие пропорции:

Вид учебного действия	Максимальная рейтинговая оценка, баллов
академическая активность	10
практические задания	40
<i>из них: текущие практические задания</i>	20
<i>итоговое практическое задание</i>	20
рубежи текущего контроля	30
<i>ИТОГО:</i>	80

В течение учебного семестра по дисциплине (модулю) обучающимся должен быть накоплен текущий рейтинг не менее 52 рейтинговых баллов (65% от максимального значения текущего рейтинга).

Необходимыми условиями допуска обучающегося к промежуточной аттестации по дисциплине являются положительное прохождение обучающимся не менее 65% рубежей текущего контроля с накоплением не менее 65% максимального рейтингового балла за каждый рубеж текущего контроля и положительное выполнение итогового практического задания с накоплением не менее 65% максимального рейтингового балла, установленного за итоговое практическое задание.

Невыполнение вышеуказанных условий является текущей академической задолженностью, которая должна быть ликвидирована обучающимся до контрольного мероприятия промежуточной аттестации.

Сведения о наличии у обучающихся текущей академической задолженности, сроках и порядке добора рейтинговых баллов для её ликвидации доводятся до обучающихся педагогическим работником.

В случае неликвидации текущей академической задолженности, педагогический работник обязан во время контрольного мероприятия промежуточной аттестации поставить обучающемуся 0 рейтинговых баллов. В этом случае ликвидация текущей академической задолженности возможна в периоды проведения повторной промежуточной аттестации.

4.2.3. Проведение промежуточной аттестации обучающихся по дисциплине (модулю) в соответствии с балльно-рейтинговой системой оценки успеваемости обучающегося

Промежуточная аттестация по дисциплине (модулю) проводится в соответствии с Положением о промежуточной аттестации обучающихся по основным профессиональным образовательным программам в Российском государственном социальном университете и Положением о балльно-рейтинговой системе оценки успеваемости обучающихся по основным профессиональным образовательным программам в Российском государственном социальном университете в действующей редакции.

На промежуточную аттестацию отводится 20 рейтинговых баллов.

Ответы обучающегося на контрольном мероприятии промежуточной аттестации оцениваются педагогическим работником по 20 - балльной шкале, а итоговая оценка по дисциплине (модулю) выставляется по пятибалльной системе для дифференцированного зачета.

Критерии выставления оценки определяются Положением о балльно-рейтинговой системе оценки успеваемости обучающихся по основным профессиональным образовательным программам высшего образования - программам бакалавриата, программам специалитета, программам магистратуры в Российском государственном социальном университете.

В процессе определения рубежного рейтинга обучающегося используется следующая шкала:

Рубежный рейтинг	Критерии оценки освоения обучающимся дисциплины (модуля) в ходе контрольных мероприятий промежуточной аттестации
19-20 рейтинговых баллов	обучающийся глубоко и прочно усвоил программный материал, исчерпывающе, последовательно, грамотно и логически стройно его излагает, тесно увязывает с задачами и будущей деятельностью, не затрудняется с ответом при видоизменении задания, свободно справляется с задачами и практическими заданиями, правильно обосновывает принятые решения, умеет самостоятельно обобщать и излагать материал, не допуская ошибок
16-18 рейтинговых баллов	обучающийся твердо знает программный материал, грамотно и по существу излагает его, не допуская существенных неточностей в ответе на вопрос, может правильно применять теоретические положения и владеет необходимыми умениями и навыками при выполнении практических заданий
13-15 рейтинговых баллов	обучающийся освоил основной материал, но не знает отдельных деталей, допускает неточности, недостаточно правильные формулировки, нарушает последовательность в изложении программного материала и испытывает затруднения в выполнении практических заданий
1-12 рейтинговых баллов	обучающийся не знает значительной части программного материала, допускает существенные ошибки, с большими затруднениями выполняет практические задания
0 рейтинговых баллов	не аттестован

4.3. Перечень заданий для проведения текущей и промежуточной оценки знаний, умений, навыков и (или) опыта деятельности, характеризующих этапы формирования компетенций

4.3.1. Оценочные материалы для проведения текущей аттестации и рубежного контроля, обучающихся по дисциплине (модулю)

Перечень вопросов рубежного контроля и текущей аттестации

№ п/п	Контролируемые разделы (темы), дисциплины	Код контролируемой компетенции	Форма рубежного контроля	Вопросы/задания рубежного контроля
1	Раздел 1. Общие вопросы курса	УК-5	опрос на семинарском занятии, проверка качества выполненных заданий	1. Предмет и социальные функции исторической науки. 2. Методы исторических исследований.
2	Раздел 2. Народы и государства на территории современной России в древности. Русь в IX - первой трети XIII в.	УК-5	опрос на семинарском занятии, проверка качества выполненных заданий	1. Характерные черты становления государственности у народов Запада и Востока в Древности и в период раннего Средневековья. 2. Восточные славяне в VI–VIII вв.: происхождение, расселение, хозяйство, верования. 3. Предпосылки и основные этапы становления и развития Древнерусского государства. 4. Принятие христианства и его влияние на развитие Древней Руси. 5. Политическая раздробленность Руси в XII–XIII вв.: формирование различных моделей развития государства и общества.
3	Раздел 3. Народы и государства Европы и Азии в период классического Средневековья. Русь в XIII-XV вв.	УК-5	опрос на семинарском занятии, проверка качества выполненных заданий	1. Ганзейский союз: история происхождения и торгово-экономическое значение. 2. Особенности политического устройства Новгорода. 3. Психологический портрет А. Невского. 4. Ордынское иго в свете новейшей историографии. 5. Политическая культура в эпоху Реформации.
4	Раздел 4. Европа и мир в эпоху Позднего Средневековья.	УК-5	опрос на семинарском занятии, проверка	1. XVI–XVII вв. в мировой истории. 2. Преобразования Ивана IV Грозного и их последствия. 3. Сущность крепостного права и основные

	Россия в XVI - XVII вв.		качества выполненных заданий	этапы его законодательного оформления. 4. Сущность, причины и хронологические рамки «Смутного времени». 5. Борьба народов России за национальное освобождение в годы Смуты. День народного единства. 6. Тенденции политического и социально-экономического развития России в XVII в. Первые Романовы. 7. Раскол в Русской Православной Церкви, его социально-политическая сущность и последствия. 8. Культура Руси в XVI-XVII вв.
5	Раздел 5. Мир и Россия в Новое время (XVIII в.)	УК-5	опрос на семинарском занятии, проверка качества выполненных заданий	1. Социальная работа в эпоху Петра I. 2. Академия наук России: состав и направления деятельности. 3. Командиры гвардейских полков: историко-социологическая характеристика. 4. Присоединение Крыма: основные этапы и значение. 5. Крепостное право в произведении А.Н. Радищева «Путешествие из Петербурга в Москву». 6. Павел Первый: рыцарь или самодур?
6	Раздел 6. Мир и Российская империя в XIX – начале XX в.	УК-5	опрос на семинарском занятии, проверка качества выполненных заданий	1. Россия на рубеже XIX–XX вв. Преобразования С.Ю. Витте и их итоги. 2. Рабочее движение и распространение марксизма в России. 3. Характерные черты мирового развития в начале XX в. 4. Революция 1905-1907 гг.: причины, основные этапы и влияние на власть и общество. 5. Эволюция партийно-политической системы страны в 1905–1907 гг. 6. Столыпинская программа модернизации страны и ее итоги. 7. Участие России в Первой мировой войне. 8. Культура и наука в России в XIX - начале XX в.
7	Раздел 7. Советское государство в 1917-1922 гг.	УК-5	опрос на семинарском занятии, проверка качества выполненных заданий	1. Великая российская революция 1917 г. Выбор пути развития и победа Советской власти. 2. Первые преобразования Советской власти в политической, экономической, социальной и духовной сферах жизни общества (1917-1920 гг.). 3. Историческое значение Великой Октябрьской социалистической революции 1917 г. 4. Россия в период Гражданской войны и

				иностранной интервенции. Источники и факторы победы Советской власти. 5. Политика военного коммунизма: причины, сущность, последствия.
8	Раздел 8. СССР в межвоенный период (20-30-е гг. XX в.)	УК-5	опрос на семинарском занятии, проверка качества выполненных заданий	1. Политика коллективизации, её причины и последствия. Развитие советско-германского сотрудничества в 1920-е годы. 2. Международная ситуация после окончания Первой мировой войны. 3. Советско-финляндская война: причины, этапы и последствия. 4. Коминтерн и СССР. 5. «Большой террор» в 1937-1938 гг.: масштабы и последствия.
9	Раздел 9. СССР в годы Второй мировой и Великой Отечественной войн	УК-5	опрос на семинарском занятии, проверка качества выполненных заданий	1. Основные направления деятельности Советского правительства и ЦК ВКП(б) по мобилизации всех сил и средств страны в годы Великой Отечественной войны. 2. Источники и факторы победы советского народа в Великой Отечественной войне. 3. Восстановление народного хозяйства страны после окончания Великой Отечественной войны: трудности, основные направления, источники, методы и средства, итоги.
10	Раздел 10. СССР в послевоенный период развития	УК-5	опрос на семинарском занятии, проверка качества выполненных заданий	1. Социально-экономическое развитие страны в 50-60-х гг. XX в. 2. Интенсификация экономики (1965-1982 гг.). Итоги и оценки экономической политики СССР в «предперестроечный период». 3. Эволюция политической сферы жизни советского общества в 40-80-е гг. XX в. Противоречия политического развития страны. 4. Эволюция духовной сферы жизни советского общества в 40-80-е гг. XX в. 5. Курс на перестройку советского общества, её направленность и результаты. 6. «Холодная война» в послевоенный период планетарного развития. 7. Формирование новой российской государственности: основные этапы, содержание, характер и тенденции. 8. Эволюция внешней политики России в 90-е гг. XX и в начале XXI столетий.
11	Раздел 11. Современная РФ (1992–2022)	УК-5	опрос на семинарском занятии, проверка качества	1. Особенности развития науки, культуры и системы образования в Российской Федерации в условиях рыночной экономики. 2. Борьба Российской Федерации за

			выполненных заданий	отстаивание своих глобальных и региональных интересов. 3. Роль и место России в современной системе мировой экономики и международных связей. 4. Политическая система современной России: этапы ее формирования и развития.
--	--	--	---------------------	-----------------------------------------------------------------------------------------------------------------------------------------------------------------------------------------------------------------------------------

4.3.2. Оценочные материалы для проведения промежуточной аттестации обучающихся по дисциплине (модулю)

Вопросы/задания для проведения промежуточной аттестации обучающихся по дисциплине (модулю)

Коды контролируемой компетенции	Вопросы /задания
УК-5	<ol style="list-style-type: none"> 1. Предмет и социальные функции исторической науки. 2. Характерные черты становления государственности у народов Запада и Востока в Древности и в период раннего Средневековья. 3. Восточные славяне в VI–VIII вв.: происхождение, расселение, хозяйство, верования. 4. Предпосылки и основные этапы становления и развития Древнерусского государства. 5. Принятие христианства и его влияние на развитие Древней Руси. 6. Политическая раздробленность Руси в XII–XIII вв.: формирование различных моделей развития государства и общества. 7. Тенденции исторического процесса в Европе в период классического Средневековья. 8. Борьба народов Руси с крестоносной агрессией Запада в XIII в. Александр Невский. 9. Монгольское нашествие на Русь. Установление ордынского ига и его влияние на государственные и общественные процессы на Руси. 10. Предпосылки и основные этапы формирования единого Российского государства. 11. Борьба Московского княжества за господство в Северо-Восточной Руси и объединение русских земель. Дмитрий Донской. 12. Особенности становления централизованного государства и сословно-корпоративного общества в правление Ивана III и Василия III. 13. Древнерусская культура. 14. XVI–XVII вв. в мировой истории. 15. Преобразования Ивана IV Грозного и их последствия. 16. Сущность крепостного права и основные этапы его законодательного оформления. 17. Сущность, причины и хронологические рамки «Смутного времени».

18. Борьба народов России за национальное освобождение в годы Смуты. День народного единства.
19. Тенденции политического и социально-экономического развития России в XVII в. Первые Романовы.
20. Раскол в Русской Православной Церкви, его социально-политическая сущность и последствия.
21. Культура Руси в XVI-XVII вв.
22. XVIII век в европейской и мировой истории.
23. Реформы Петра I и их влияние на развитие страны.
24. Россия в эпоху дворцовых переворотов (1725–1762 гг.).
25. Россия в 60-90-е гг. XVIII в.: основные направления и результаты преобразований.
26. Россия в правление Павла I.
27. Внешняя политика России во второй половине XVIII в.
28. Русская культура XVIII в.
29. Основные тенденции мирового развития в XIX в.
30. Попытки европейской модернизации страны в первой половине XIX в. М.М. Сперанский.
31. Отечественная война 1812 г.
32. Внутренняя политика Николая I. Крымская война 1853–1856 гг. и ее результаты.
33. Общественное движение в первой половине XIX в.
34. Подготовка и проведение крестьянской реформы 1861 г.
35. Реформы Александра II: земская, городская, судебная, образования.
36. Военная реформа 1862–1874 гг. Д.А. Милютин.
37. Консервативно-преобразовательная деятельность Александра III: целевые установки, содержание и результаты.
38. Общественные движения в России в 60–90-е гг. XIX в.
39. Особенности становления индустриального общества в России во второй половине XIX
40. Россия на рубеже XIX–XX вв. Преобразования С.Ю. Витте и их итоги.
41. Рабочее движение и распространение марксизма в России.
42. Характерные черты мирового развития в начале XX в.
43. Революция 1905-1907 гг.: причины, основные этапы и влияние на власть и общество.
44. Эволюция партийно-политической системы страны в 1905–1907 гг.
45. Столыпинская программа модернизации страны и ее итоги.
46. Участие России в Первой мировой войне.
47. Культура и наука в России в XIX - начале XX в.
48. Великая российская революция 1917 г. Выбор пути развития и победа Советской власти.
49. Первые преобразования Советской власти в политической, экономической, социальной и духовной сферах жизни общества (1917-

1920 гг.).

50. Историческое значение Великой Октябрьской социалистической революции 1917 г.
51. Россия в период Гражданской войны и иностранной интервенции. Источники и факторы победы Советской власти.
52. Политика военного коммунизма: причины, сущность, последствия.
53. Основные направления, содержание и итоги НЭПа.
54. Индустриализация страны в конце 20-х — 30-х гг. XX в.: сущность, целевые установки, содержание, источники и методы проведения, итоги и историческое значение.
55. Коллективизация страны в конце 20-х — 30-х гг. XX в.: сущность, целевые установки, содержание, источники и методы проведения, итоги и историческое значение.
56. Культурное строительство (культурная революция) в конце 20-х — 30-х гг. XX в.: сущность, целевые установки, содержание, источники и методы проведения, итоги и историческое значение.
57. Образование СССР. Национально-государственное строительство в 1922-1939 гг. Конституция СССР 1924 г.
58. Общественно-политическая жизнь страны в конце 1920-х-1930-е гг.
59. Внутрипартийная борьба в 1920-е гг. и деятельность Коминтерна.
60. План ГОЭЛРО и итоги его реализации.
61. Развитие политической системы в СССР в 1920 – 1930-е гг. Конституция СССР 1936 г.
62. Политические репрессии в СССР в конце 30-х годов.
63. Внешняя политика Советского государства в 1920 – 1930-е гг.
64. Основные направления деятельности Советского правительства и ЦК ВКП(б) по мобилизации всех сил и средств страны на отпор и разгром врага в годы Великой Отечественной войны.
65. Источники и факторы победы советского народа в Великой Отечественной войне.
66. Восстановление народного хозяйства страны после окончания Великой Отечественной войны: трудности, основные направления, источники, методы и средства, итоги.
67. Социально-экономическое развитие страны в 50-60-х гг. XX в.
68. Интенсификация экономики (1965-1982 гг.). Итоги и оценки экономической политики СССР в «предперестроечный период».
69. Эволюция политической сферы жизни советского общества в 40-80-е гг. XX в. Противоречия политического развития страны.
70. Эволюция духовной сферы жизни советского общества в 40-80-е гг. XX в.
71. Курс на перестройку советского общества, её направленность и результаты.
72. «Холодная война» в послевоенный период планетарного развития.
73. Формирование новой российской государственности: основные этапы, содержание, характер и тенденции.
74. Эволюция внешней политики России в 90-е гг. XX и в начале XXI столетий.
75. Либеральная концепция рыночных реформ в России в начале 90-х годов XX века: замыслы и реальность.

- | | |
|--|--------------------------------------------------------------------------------------------------------------------------------------------------------------------------------------------------------------------------------------------------------------------------------------------------------------------------------------------------------------------------------------------------------------------------------------------------------------------------------------------------------------------------------------------------------------------------------------------------------------------------------------------------------------------------|
| | <p>76. Конституционный кризис 1993 года: его причины, разрешение и итоги.</p> <p>77. Российская Федерация и страны СНГ: проблемы взаимодействия и сотрудничества.</p> <p>78. Социальная цена и результаты экономических реформ 90-х годов XX века.</p> <p>79. Особенности развития науки, культуры и системы образования в Российской Федерации в условиях рыночной экономики.</p> <p>80. Борьба Российской Федерации за отстаивание своих глобальных и региональных интересов.</p> <p>81. Роль и место России в современной системе мировой экономики и международных связей.</p> <p>82. Политическая система современной России: этапы ее формирования и развития.</p> |
|--|--------------------------------------------------------------------------------------------------------------------------------------------------------------------------------------------------------------------------------------------------------------------------------------------------------------------------------------------------------------------------------------------------------------------------------------------------------------------------------------------------------------------------------------------------------------------------------------------------------------------------------------------------------------------------|

РАЗДЕЛ 5. УСЛОВИЯ РЕАЛИЗАЦИИ ДИСЦИПЛИНЫ (МОДУЛЯ)

5.1. Перечень основной и дополнительной учебной литературы для освоения дисциплины (модуля)

5.1.1. Основная литература

1. История России в 2 ч. Часть 1. До начала XX века : учебник для вузов / Л. И. Семенникова [и др.] ; под редакцией Л. И. Семенниковой. — 7-е изд., испр. и доп. — Москва : Издательство Юрайт, 2023. — 348 с. — (Высшее образование). — ISBN 978-5-534-08970-7. — Текст : электронный // Образовательная платформа Юрайт [сайт]. — URL: <https://urait.ru/bcode/512320> (дата обращения: 23.03.2023).

2. История России в 2 ч. Часть 2. XX — начало XXI века : учебник для вузов / Л. И. Семенникова [и др.] ; под редакцией Л. И. Семенниковой. — 7-е изд., испр. и доп. — Москва : Издательство Юрайт, 2023. — 328 с. — (Высшее образование). — ISBN 978-5-534-08972-1. — Текст : электронный // Образовательная платформа Юрайт [сайт]. — URL: <https://urait.ru/bcode/512944> (дата обращения: 23.03.2023).

3. История России в 2 ч. Часть 1. IX — начало XX века : учебник для вузов / А. В. Сидоров [и др.] ; под редакцией А. В. Сидорова. — 2-е изд., испр. и доп. — Москва : Издательство Юрайт, 2023. — 404 с. — (Высшее образование). — ISBN 978-5-534-09044-4. — Текст : электронный // Образовательная платформа Юрайт [сайт]. — URL: <https://urait.ru/bcode/512366> (дата обращения: 23.03.2023).

4. История России в 2 ч. Часть 2. XX — начало XXI века : учебник для вузов / А. В. Сидоров [и др.] ; под редакцией А. В. Сидорова. — 2-е изд., испр. и доп. — Москва : Издательство Юрайт, 2023. — 237 с. — (Высшее образование). — ISBN 978-5-534-09046-8. — Текст : электронный // Образовательная платформа Юрайт [сайт]. — URL: <https://urait.ru/bcode/512616> (дата обращения: 23.03.2023).

5.1.2. Дополнительная литература

1. История России. XX — начало XXI века : учебник для вузов / Д. О. Чураков [и др.] ; под редакцией Д. О. Чуракова, С. А. Саркисяна. — 3-е изд., перераб. и доп. — Москва : Издательство Юрайт, 2023. — 311 с. — (Высшее образование). — ISBN 978-5-534-13567-1. — Текст : электронный // Образовательная платформа Юрайт [сайт]. — URL: <https://urait.ru/bcode/510943> (дата обращения: 23.03.2023).

2. История России: учебно-практическое пособие : [12+] / авт.-сост. А. М. Шарипов. – Москва ; Берлин : Директ-Медиа, 2021. – 318 с. : табл. – Режим доступа: по подписке. – URL: <https://biblioclub.ru/index.php?page=book&id=602375> (дата обращения: 23.03.2023). – Библиогр. в кн. – ISBN 978-5-4499-1941-0. – Текст : электронный.

3. Прядеин, В. С. История России в схемах, таблицах, терминах и тестах : учебное пособие для вузов / В. С. Прядеин ; под научной редакцией В. М. Кириллова. — Москва : Издательство Юрайт, 2022. — 198 с. — (Высшее образование). — ISBN 978-5-534-05439-2. — Текст : электронный // Образовательная платформа Юрайт [сайт]. — URL: <https://urait.ru/bcode/493609> (дата обращения: 23.03.2023).

4. История России : учебник и практикум для вузов / К. А. Соловьев [и др.] ; под редакцией К. А. Соловьева. — Москва : Издательство Юрайт, 2023. — 244 с. — (Высшее образование). — ISBN 978-5-534-15876-2. — Текст : электронный // Образовательная платформа Юрайт [сайт]. — URL: <https://urait.ru/bcode/510102> (дата обращения: 23.03.2023).

5.2. Перечень ресурсов информационно-коммуникационной сети «Интернет», необходимых для освоения учебной дисциплины

№ №	Название электронного ресурса	Описание электронного ресурса	Используемый для работы адрес
1.	ЭБС «Университетская библиотека онлайн»	Электронная библиотека, обеспечивающая доступ высших и средних учебных заведений, публичных библиотек и корпоративных пользователей к наиболее востребованным материалам по всем отраслям знаний от ведущих российских издательств	http://biblioclub.ru/
2.	Научная электронная библиотека eLIBRARY.ru	Крупнейший российский информационно-аналитический портал в области науки, технологии, медицины и образования, содержащий рефераты и полные тексты более 34 млн научных публикаций и патентов	http://elibrary.ru/
3.	Образовательная платформа Юрайт	Электронно-библиотечная система для ВУЗов, ССУЗов, обеспечивающая доступ к учебникам, учебной и методической литературе по различным дисциплинам.	https://urait.ru/
4.	База данных "EastView"	Полнотекстовая база данных периодических изданий	https://dlib.eastview.com
5.	Электронная библиотека "Grebennikon"	Библиотека предоставляет доступ более чем к 30 журналам, выпускаемых Издательским домом "Гребенников".	https://grebennikon.ru/

5.3 Методические указания для обучающихся по освоению дисциплины (модуля)

Освоение обучающимся дисциплины «История России» предполагает изучение материалов дисциплины на аудиторных занятиях и в ходе самостоятельной работы. Аудиторные учебные занятия проходят в форме лекций, семинаров и практических занятий. Самостоятельная работа включает разнообразный комплекс видов и форм работы обучающихся.

Для успешного освоения дисциплины и достижения поставленных целей необходимо внимательно ознакомиться с рабочей программой дисциплины доступной в электронной информационно-образовательной среде РГСУ.

Следует обратить внимание на списки основной и дополнительной литературы, на предлагаемые преподавателем ресурсы информационно-телекоммуникационной сети Интернет. Эта информация необходима для самостоятельной работы обучающегося.

Для качественного усвоения учебной дисциплины обучающемуся необходимо:

- овладеть эффективными методиками обучения в высшей школе, методами поиска и обработки научной информации;
- научиться планировать свою работу, регулярно посещать лекции и семинарские занятия;
- конспектировать основные положения лекции, дорабатывать лекционный материал в ходе самостоятельной работы;
- участвовать в семинарах и конференциях, организуемых кафедрой и Университетом;
- регулярно консультироваться у преподавателя по сложным и дискуссионным вопросам, источникам получения научной исторической информации по той или иной проблеме.

учебные занятия способствуют освоению дисциплины при учете их особенностей.

Лекция является основным видом учебных занятий поскольку предназначена для формирования у обучающихся базовых теоретических знаний, актуализации проблемных вопросов и определения путей их решения, знакомства с научной литературой и первоисточниками по теме.

Текущий контроль успеваемости обучающихся производится для определения уровня и качества их подготовки по конкретным темам учебных дисциплин. Текущий контроль успеваемости по дисциплине «История России» проводится, как правило, в ходе семинарских занятий.

Подготовку к семинару и практическим занятиям лучше всего начать сразу же после прочтения лекции по теме. Алгоритм подготовки к таким занятиям включает в себя:

- изучение темы и уяснения вопросов занятия, порядка его проведения;
- чтение конспекта лекции, рекомендованной учебной литературы и первоисточников;
- усвоение специальной (научной) литературы;
- изучение контрольных вопросов, составление ответов на них;
- выполнение индивидуальных заданий, решение тестов и учебных задач;
- подготовка тезисов выступления по всем предусмотренным планом занятия вопросам;
- осмысление содержания изучаемой темы в связи с проблематикой современности и с задачами будущей профессиональной деятельности.

В ходе семинарского занятия обучаемым рекомендуется:

- внимательно следить за ходом обсуждения проблемы, стремиться вникнуть в её сущность;
- уважать чужое мнение, толерантно относиться к студентам неправильно отвечающих на вопросы, соблюдать правила ведения публичной дискуссии;
- проявлять активность, не бояться высказать собственную позицию;

- стремиться аргументировать свои суждения, опираясь на исторические документы и факты, научную литературу; исключить случаи использования недостоверных исторических сведений из ненаучных (сомнительных) источников информации;
- участвовать в подготовке докладов, сообщений по тематике учебной дисциплины на основе рекомендаций и литературы, предложенных преподавателем;
- фиксировать в конспекте результаты обсуждения проблемы, уяснить для себя собственные когнитивные пробелы по теме для их ликвидации в ходе самостоятельной работы.

Критерии оценки выступления обучаемых на семинарском занятии:

- научно-теоретический уровень выступления;
- степень творчества и самостоятельности в подходе к раскрытию обсуждаемого вопроса;
- доказательность и убедительность;
- культура речи, жестов, мимики;
- умение анализировать, обобщать материал и делать выводы;
- связь с проблематикой современности и деятельностью специалиста в сфере психологии межкультурной коммуникации.

Промежуточная аттестация по дисциплине (модулю) проводится с целью оценки результатов работы обучающихся за семестр и курс, прочности полученных теоретических знаний, степени развития творческого мышления, качества приобретённых навыков самостоятельной работы, умения синтезировать полученные знания и применять их для решения практических задач.

Промежуточная аттестация по дисциплине «История России» проводится в форме зачёта (1-й семестр) и зачёта с оценкой (2-й семестр).

Основные рекомендации по подготовке к промежуточной аттестации:

- за три-четыре недели до начала промежуточной аттестации внимательно прочитать вопросы, уяснить их сущность;
- оценить степень полноты собственного конспекта на предмет подготовки к зачёту, при необходимости восстановить отсутствующий материал лекционного курса;
- выделить из перечня вопросов наиболее сложные, проконсультироваться по ним с преподавателем;
- приступить к изучению учебного материала за две-три недели до сдачи зачёта;
- использовать при подготовке только личный конспект, учебники и учебные пособия; к электронным ресурсам прибегать только в крайнем случае;
- повторить изучаемый материал несколько раз, проговорить изученный вопрос вслух либо составив ответ на него в письменном виде;
- обстоятельно изучить все рекомендованные вопросы без исключения.

5.4 Информационно-технологическое обеспечение образовательного процесса по дисциплины (модуля)

5.4.1. Средства информационных технологий

1. Персональные компьютеры;
2. Средства доступа в Интернет;

3. Проектор.

5.4.2. Программное обеспечение

1. Операционная система: Astra Linux SE
2. Пакет офисных программ: LibreOffice
3. Справочная система Консультант+
4. Okular или Acrobat Reader DC
5. Ark или 7-zip
6. User Gate
7. TrueConf (client)

5.4.3. Информационные справочные системы и профессиональные базы данных

№№	Название электронного ресурса	Описание электронного ресурса	Используемый для работы адрес
1.	ЭБС «Университетская библиотека онлайн»	Электронная библиотека, обеспечивающая доступ высших и средних учебных заведений, публичных библиотек и корпоративных пользователей к наиболее востребованным материалам по всем отраслям знаний от ведущих российских издательств	http://biblioclub.ru/
2.	Научная электронная библиотека eLIBRARY.ru	Крупнейший российский информационно-аналитический портал в области науки, технологии, медицины и образования, содержащий рефераты и полные тексты более 34 млн научных публикаций и патентов	http://elibrary.ru/
3.	Образовательная платформа Юрайт	Электронно-библиотечная система для ВУЗов, ССУЗов, обеспечивающая доступ к учебникам, учебной и методической литературе по различным дисциплинам.	https://urait.ru/
4.	База данных "EastView"	Полнотекстовая база данных периодических изданий	https://dlib.eastview.com
5.	Электронная библиотека "Grebennikon"	Библиотека предоставляет доступ более чем к 30 журналам, выпускаемых Издательским домом "Гребенников".	https://grebennikon.ru/

5.5 Материально-техническое обеспечение образовательного процесса по дисциплине (модулю)

Для изучения дисциплины (модуля) «История России» в рамках реализации основных профессиональных образовательных программ высшего образования используются:

Учебная аудитория для занятий лекционного типа оснащена специализированной мебелью (стол для преподавателя, парты, стулья, доска для написания мелом); техническими средствами обучения (видеопроjectionное оборудование, средства звуковоспроизведения, экран и имеющие выход в сеть Интернет).

Учебная аудитория для занятий семинарского типа: оснащена специализированной мебелью (стол для преподавателя, парты, стулья, доска для написания мелом); техническими средствами обучения (видеопроекторное оборудование, средства звуковоспроизведения, экран и имеющие выход в сеть Интернет).

Помещения для самостоятельной работы обучающихся: оснащены специализированной мебелью (парты, стулья) техническими средствами обучения (персональные компьютеры с доступом в сеть Интернет и обеспечением доступа в электронно-информационную среду университета, программным обеспечением).

5.6 Образовательные технологии

При реализации дисциплины (модуля) «История России» применяются различные образовательные технологии, в том числе технологии электронного обучения.

Освоение дисциплины (модуля) «История России» предусматривает использование в учебном процессе активных и интерактивных форм проведения учебных занятий в форме деловых игр, разбора конкретных ситуаций, решения логических и ситуационных задач в сочетании с внеаудиторной работой с целью формирования и развития **профессиональных** навыков обучающихся.

При освоении дисциплины (модуля) «История России» предусмотрено применение электронного обучения.

Учебные часы дисциплины (модуля) «История России» предусматривают классическую контактную работу преподавателя с обучающимся в аудитории и контактную работу посредством электронной информационно-образовательной среды в синхронном и асинхронном режиме (вне аудитории) посредством применения возможностей компьютерных технологий (электронная почта, электронный учебник, тестирование, презентация и др.).

ЛИСТ РЕГИСТРАЦИИ ИЗМЕНЕНИЙ

№ п/п	Содержание изменения	Реквизиты документа об утверждении изменения	Дата введения изменения
1.	Утверждена и введена в действие на основании решения Ученого совета и Федерального государственного образовательного стандарта высшего образования по направлению подготовки 41.03.05 Международные отношения (уровень магистратуры), утвержденным приказом Министерства образования и науки Российской Федерации от 15 июня 2017 г. № 555.	Протокол заседания Ученого совета факультета № 9 от «26» апреля 2023 года	01.09.2023
2.			
3.			



Министерство науки и высшего образования Российской Федерации
Федеральное государственное бюджетное образовательное учреждение
высшего образования
«Российский государственный социальный университет»

УТВЕРЖДАЮ

.о. декана факультета политических и социальных
технологий

_____/Пивнева С.В./

26.04.2023 г.

**РАБОЧАЯ ПРОГРАММА ДИСЦИПЛИНЫ (МОДУЛЯ)
КУЛЬТУРНО-ИСТОРИЧЕСКИЙ ОПЫТ РОССИИ**

Направление подготовки

41.03.05 Международные отношения

Направленность (профиль)

«Международные отношения»

**ОБРАЗОВАТЕЛЬНАЯ ПРОГРАММА ВЫСШЕГО ОБРАЗОВАНИЯ –
ПРОГРАММА БАКАЛАВРИАТА**

Форма обучения

Очная

Москва 2023

СОДЕРЖАНИЕ

РАЗДЕЛ 1. ПАСПОРТ РАБОЧЕЙ ПРОГРАММЫ ДИСЦИПЛИНЫ (МОДУЛЯ)	5
1.1 Цель и задачи дисциплины (модуля).....	5
1.2 Планируемые результаты обучения по дисциплине (модулю) в рамках планируемых результатов освоения основной профессиональной образовательной программы высшего образования – программы магистратуры, соотнесенные с установленными индикаторами достижения компетенций	5
РАЗДЕЛ 2. СТРУКТУРА И СОДЕРЖАНИЕ ДИСЦИПЛИНЫ (МОДУЛЯ).....	6
2.1 Объем дисциплины (модуля), включая контактную работу обучающегося с педагогическими работниками и самостоятельную работу обучающегося	6
2.2. Учебно-тематический план дисциплины (модуля)	7
2.3. Содержание дисциплины (модуля).....	8
РАЗДЕЛ 3. УЧЕБНО-МЕТОДИЧЕСКОЕ ОБЕСПЕЧЕНИЕ САМОСТОЯТЕЛЬНОЙ РАБОТЫ ОБУЧАЮЩИХСЯ ПО ДИСЦИПЛИНЕ (МОДУЛЮ)	20
3.1. Виды самостоятельной работы обучающихся по дисциплине (модулю)	20
3.2. Задания для самостоятельной работы	20
3.3. Методические указания к самостоятельной работе по дисциплине (модулю)	21
РАЗДЕЛ 4. ОЦЕНОЧНЫЕ МАТЕРИАЛЫ ПО ДИСЦИПЛИНЕ (МОДУЛЮ).....	23
4.1. Форма промежуточной аттестации обучающегося по дисциплине (модулю)	23
4.2. Оценочные материалы, определяющие процедуры оценивания знаний, умений, навыков и (или) опыта деятельности, характеризующих этапы формирования компетенций.....	23
4.2.1. Организационные основы применения балльно-рейтинговой системы оценки успеваемости обучающихся по дисциплине (модулю).....	23
4.2.2. Проведение текущего контроля успеваемости обучающихся по дисциплине (модулю) в соответствии с балльно-рейтинговой системой оценки успеваемости обучающегося.....	24
4.2.3. Проведение промежуточной аттестации обучающихся по дисциплине (модулю) в соответствии с балльно-рейтинговой системой оценки успеваемости обучающегося	25
4.3. Перечень заданий для проведения текущей и промежуточной оценки знаний, умений, навыков и (или) опыта деятельности, характеризующих этапы формирования компетенций.....	27
4.3.1. Оценочные материалы для проведения текущей аттестации и рубежного контроля, обучающихся по дисциплине (модулю)	27
4.3.2. Оценочные материалы для проведения промежуточной аттестации обучающихся по дисциплине (модулю).....	28
РАЗДЕЛ 5. УСЛОВИЯ РЕАЛИЗАЦИИ ДИСЦИПЛИНЫ (МОДУЛЯ)	29
5.1. Перечень основной и дополнительной учебной литературы для освоения дисциплины (модуля)	29
5.1.1. Основная литература.....	29
5.1.2. Дополнительная литература.....	29
5.2. Перечень ресурсов информационно-коммуникационной сети «Интернет», необходимых для освоения дисциплины (модуля).....	30
5.4 Информационно-технологическое обеспечение образовательного процесса по дисциплины (модуля)	32
5.4.1. Средства информационных технологий	32
5.4.2. Программное обеспечение	32
5.4.3. Информационные справочные системы и профессиональные базы данных	32

5.5 Материально-техническое обеспечение образовательного процесса по дисциплине (модулю).....	33
5.6 Образовательные технологии.....	33
ЛИСТ РЕГИСТРАЦИИ ИЗМЕНЕНИЙ.....	35

Рабочая программа дисциплины (модуля) «Культурно-исторический опыт России» разработана на основании федерального государственного образовательного стандарта высшего образования – бакалавриата по направлению подготовки 41.03.05 Международные отношения, утвержденного приказом Министерства образования и науки Российской Федерации от 15 июня 2017 г. № 555, учебного плана по основной профессиональной образовательной программе высшего образования - программы бакалавриата по направлению подготовки 41.03.05 «Международные отношения» (далее – ОПОП).

Рабочая программа дисциплины (модуля) разработана рабочей группой в составе:
кандидат философских наук, доцент Гладышева С.Г.,
кандидат философских наук, доцент Суслов А.В.

Рабочая программа дисциплины (модуля) обсуждена и утверждена на заседании кафедры комплекса гуманитарных дисциплин (субъект-субъектные отношения)

Протокол № 8 от « 30 » марта 2023 года.

Заведующий кафедрой
комплекса гуманитарных
дисциплин (субъект-субъектные
отношения)



И.М. Меликов

(подпись)

РАЗДЕЛ 1. ПАСПОРТ РАБОЧЕЙ ПРОГРАММЫ ДИСЦИПЛИНЫ (МОДУЛЯ)

1.1 Цель и задачи дисциплины (модуля)

Цель дисциплины (модуля) «Культурно-исторический опыт России» заключается в том, чтобы познакомить обучающихся с историей развития и становления русской культуры, раскрыть сущность основных проблем современной культуры.

Задачи дисциплины (модуля):

- раскрыть сущность культуры и закономерности ее исторического развития, осмыслить уникальный исторический опыт диалога культур и способы его миропонимания, представить современность как результат культурно-исторического развития человечества;
- проследить становление и развитие понятий «культура» и «цивилизация», рассмотреть взгляды на место русской культуры в социуме, представления о социокультурной динамике, типологии и классификации культур, внутри- и межкультурных коммуникациях;
- осуществить знакомство с основными направлениями методологии культурологического анализа;
- рассмотреть историко-культурный материал исходя из принципов цивилизационного подхода, выделить доминирующие в той или иной культуре ценности, значения и смыслы, составляющие ее историко-культурное своеобразие.

1.2 Планируемые результаты обучения по дисциплине (модулю) в рамках планируемых результатов освоения основной профессиональной образовательной программы высшего образования – программы магистратуры, соотнесенные с установленными индикаторами достижения компетенций

Процесс освоения дисциплины (модуля) направлен на формирование у обучающихся следующих компетенций: УК-5

В результате освоения дисциплины (модуля) обучающийся должен демонстрировать следующие результаты:

Категория компетенций	Код компетенции Формулировка компетенции	Код и наименование индикатора достижения компетенции	Результаты обучения
Межкультурное взаимодействие	УК-5. Способен анализировать и учитывать разнообразие культур в процессе межкультурного взаимодействия	УК-5.1. Имеет представление о сущности и принципах анализа разнообразия культур в процессе межкультурного взаимодействия	<i>Знать:</i> закономерности и особенности социально-исторического развития различных культур
		УК-5.2. Демонстрирует способность анализировать и учитывать разнообразие культур в процессе межкультурного взаимодействия.	<i>Уметь:</i> понимать и воспринимать разнообразие общества в социально-историческом контексте.
		УК-5.3. Выстраивает социальное и профессиональное взаимодействие с учетом различия этических, религиозных и ценностных систем представителей различных культур.	<i>Владеть:</i> методами адекватного восприятия межкультурного разнообразия общества в социально-историческом контексте.

РАЗДЕЛ 2. СТРУКТУРА И СОДЕРЖАНИЕ ДИСЦИПЛИНЫ (МОДУЛЯ)

2.1 Объем дисциплины (модуля), включая контактную работу обучающегося с педагогическими работниками и самостоятельную работу обучающегося

Общая трудоемкость дисциплины (модуля) составляет 2 зачетные единицы.

Очная форма обучения

Вид учебной работы	Всего часов	Семестр
		1
Контактная работа обучающихся с педагогическими работниками:	36	36
Лекционные занятия	20	20
<i>из них: в форме практической подготовки</i>	-	-
Практические занятия	16	16
<i>из них: в форме практической подготовки</i>	-	-
Иная контактная работа	-	-
Самостоятельная работа обучающихся	27	27

Контроль промежуточной аттестации (час)	9	9
Форма промежуточной аттестации	зачет	зачет
ОБЪЕМ ДИСЦИПЛИНЫ (МОДУЛЯ) В ЧАСАХ	72	72

2.2. Учебно-тематический план дисциплины (модуля)

Очной формы обучения

Раздел, тема	Виды учебной работы, академических часов										
	Всего	Самостоятельная работа	Контактная работа обучающихся с педагогическими работниками								
			Всего	Лекционные занятия из них: в форме практической подготовки	Практические занятия из них: в форме практической подготовки	Лабораторные занятия из них: в форме практической подготовки	Консультации / Иная контактная работа из них: в форме практической подготовки				
Модуль 1 (Семестр 1)											
Раздел 1. Культура России в период доминирования традиционного мировосприятия	32	14	18	10		8					
Тема 1.1. Место отечественной культуры в истории мировой культуры.	8	4	4	2		2	-	-	-	-	-
Тема 1.2. Культура России периода средневековья	10	4	6	4		2	-	-	-	-	-
Тема 1.3. Культура периода Российской империи XVIII - XIX вв.	14	6	8	4		4	-	-	-	-	-
Раздел 2. Культура России конца XIX-нач. XXI вв.: период радикальных трансформаций народного сознания	31	13	18	10		8					
Тема 2.1. Серебряный век русской культуры (конец XIX – начало XX вв.)	8	4	4	2		2	-	-	-	-	-
Тема 2.2. Культура СССР и	10	4	6	4		2	-	-	-	-	-

Раздел, тема	Виды учебной работы, академических часов										
	Всего	Самостоятельная работа	Контактная работа обучающихся с педагогическими работниками								
			Всего	Лекционные занятия <i>из них: в форме практической подготовки</i>	Практические занятия <i>из них: в форме практической подготовки</i>	Лабораторные занятия <i>из них: в форме практической подготовки</i>	Консультации / Иная контактная работа <i>из них: в форме практической подготовки</i>				
России XX в.											
Тема 2.3. Культура России конца XX – начала XXI веков	13	5	8	4	-	4	-	-	-	-	-
Контроль промежуточной аттестации (час)	9	-	-	-	-	-	-	-	-	-	-
<i>Форма промежуточной аттестации (указать)</i>	зачет	-	-	-	-	-	-	-	-	-	-
Общий объем, часов	72	27	36	20	-	16	-	-	-	-	-

2.3. Содержание дисциплины (модуля)

РАЗДЕЛ 1. КУЛЬТУРА РОССИИ В ПЕРИОД ДОМИНИРОВАНИЯ ТРАДИЦИОННОГО МИРОВОСПРИЯТИЯ

Перечень изучаемых элементов содержания:

Определение культуры. Типы и виды культур. Место и значение культуры в историческом развитии народов. Происхождение и занятия славян. Поселения типа городищ. Древние ремесла. Язычество восточных славян. Византийская (христианская) культура. Создание славянской азбуки. Кирилл и Мефодий. Древнерусские города как центры культуры. Храм как центр художественной и духовной жизни. Литература IX - середины XIII в. Жанровые особенности Древнерусской литературы. Жития. Хождения. Поучения. Летописи. Выдающиеся достижения древнерусской литературы. «Повесть временных лет». «Слово о полку Игореве». Утверждение независимости княжества. Формирование местных культурных центров. Искусство Древней Руси (IX - середина XIII в.). Каменное зодчество в русских землях XII- начала XIII в. Появление архитектурных школ в XII в. Материальная культура Руси. Костюм, украшения, ремесло. Повседневная жизнь жителей домонгольской Руси. Берестяные грамоты. Татарское нашествие и русская культура. Культурные последствия походов монголо-татар для Руси. Людские и материальные потери. Сохранение отдельных очагов культуры. Литература эпохи татаро-монгольского нашествия. Москва и Тверь как культурные центры. Святой Сергий Радонежский и религиозно-нравственное возрождение Руси. Культурный подъём второй половины XIV-начала XV в. Национальный подъём после Куликовской битвы. Выдающиеся мастера иконописи. Творчество А. Рублева. Образование централизованного государства (вт. пол. XV – XVI вв.). Единое государство: экономика, общество, культура. Социальное расслоение общества. Культурная политика Ивана IV. Социально-философская доктрина «Москва – третий Рим».

Архитектура Московского царства. Пути развития русского искусства в XVI в. Просвещение в XVI в. Начало книгопечатания. Материальная культура русского народа в XVI в. Период Смутного времени. Народно-патриотическое движение. XVII век — начало Нового времени. Старина и новизна в русской культуре. Укрепление связей с Европой. Немецкая слобода. Формирование светской эстетики живописи. Эпоха Петра I (1682-1725). Культурные преобразования в России на рубеже XVII – XVIII вв. Значение личного участия Петра I в преобразовании культуры и быта России. Европейская ориентация в культурной политике Петра I. Новые идеалы светской культуры. Тенденции просветительства. Создание Московского университета. Новые архитектурные стили. Эпоха Екатерины II. Формирование дворянской культуры. Русское Просвещение. Расцвет художественной культуры. Реформаторская деятельность Александра I. Отечественная война 1812. Декабристское движение. Правление Николая I. Введение цензуры. Реформа системы образования. Теория «официальной народности». «Славянофилы» и «западники». «Золотой век» русской культуры. Литература. Архитектура. Живопись. Развитие научной мысли в России.

Тема 1.1. Место отечественной культуры в истории мировой культуры. Культура Древней Руси.

Перечень изучаемых элементов содержания

1. Место Отечественной культуры в историческом культурном пространстве России.
2. Исторические условия формирования русской культуры и ее особенности.
3. Культура Древней Руси: письменность, изобразительное искусство, архитектура.
4. Укрепление культурных и политических связей с Византией и Западноевропейскими государствами.

Тема 1.2. Культура России периода средневековья.

Перечень изучаемых элементов содержания

1. Культура послемонгольского периода,
2. Возражение духовности и национального самосознания.
3. Москва – III Рим.
4. Религиозная реформа Патриарха Никона.
5. Явление старообрядчество.

Тема 1.3. Культура периода Российской империи XVIII - XIX вв.

Перечень изучаемых элементов содержания

1. Преобразования Петра I и рождение культуры нового типа.
2. Искусство петровской эпохи: скульптура, монументально-декоративная и станковая живопись, публицистика и литература.
3. Праздники петровской эпохи: триумфы, парады, фейерверки и пр.
4. Отечественная война 1812 года, приобщение россиян к европейской культуре в ходе освободительных походов русской армии.
5. Новая государственная политика в сфере просвещения в период правления Николая I.
6. Национальная идея в образах русского ампира (К. Росси, О. Бове, Д. Жилярди, А. Григорьев).

ЗАДАНИЯ К ПРАКТИЧЕСКИМ ЗАНЯТИЯМ РАЗДЕЛА 1

Тема 1.1. Место отечественной культуры в истории мировой культуры. Культура Древней Руси.

Форма практического задания:

1. работа с источником (контрольная работа)

Примерный перечень тем к контрольной работе:

Даны несколько берестяных грамот, прочитайте их и напишите письменную работу, в которой ответьте на следующие задания:

1. Что вы знаете о берестяных грамотах, какова их роль в изучении истории России? Опишите о чём говорится в каждой из грамот в выбранном вами варианте.

2. Определите кем являлись авторы данных грамот, их пол и социальное положение. Чем занимались или могли заниматься авторы данных грамот

3. Воспользуйтесь предложенной литературой или дополнительными источниками и опишите как могли жить авторы данных грамот или сословие, к которому они принадлежат в период с XII по XV века (Средневековой Руси). Их повседневную жизнь, права и обязанности. Так же можете описать определенный аспект их жизни представителей данного сословия, описанный в грамоте или найденный вами в других источниках, например: брак, суд, хозяйская деятельность и прочее.

Вариант 1

Текст

...| ... [п]о[кле](п)аеть сего 40-ми резанами. А замьке келе, а двьри келе, а господарь въ не тяже не дее. А продаи клеветьника того. А оу сего смьрда въз[яти] епископоу ----- смьрди побити клеветьник[а] ... (|...)

Перевод

"...обвиняет этого (человека) в ущербе на 40 резан. А замок цел, и двери целы, и хозяин по этому поводу ущерба не предъявляет. Так что накажи штрафом того обвинителя. А с этого смерда епископа должен получить (указана сумма). (могут ведь?/если же захотят?) смерды избить обвинителя."

Вариант 2

Текст

На Бояне въ Роусе гривна. На Житоб(о)[у]де въ Роусе 13 коуне и гривна истине. На Лоуге на Негораде 3 коуне и гривна съ намы. На Добровите съ людьми 13 коуне и гривна. На Нежке на Прожневици поль гривне, на Сироме без дьвоу ногатоу гривна. На Шелоне на Добромысле 10 коунъ, на Животгъке 2 гривне кроупемь. Серегери на Хъмоуне и на Дрозьде 5 гривнъ бес коуне. На Азьгоуте и на погощахъ 9 коунъ семее гривне. | Доубровьне на Хрипане 16 третьее гривне.

Перевод

За Бояном в Русе гривна. За Житобудом в Русе основного долга 13 кун и гривна. На Луге за Негорадом 3 куны и гривна долга и процентов. За Добровитом с людьми 13 кун и гривна, за Нежком Прожневичем полгривны, за Сиромом(омой?) гривна без двух ногат. На Шелони за Добромыслом 10 кун, за Животком 2 гривны обломками (серебра). На Селигере за Хмуном(ной?) и за Дроздом 5 гривен без куны, за Азгутом и за погощанами 6 гривен и 9 кун. В Дубровне за Хрипаном 2 гривны и 19 (кун).

Вариант 3

Текст

----- ... (к)[ъ] тебе тришьдь. А в сю неделю цеть до мень зъла имееши оже е[с]и къ мьне н[ъ при]ходиль? А язь тя есм(ь им)ела акы брать себе. Ци оуже ти есмь задела сълюци? А тебе веде яко есть не годьнъ. Аже бь ти годьнъ то [из] оцью бы ся вытьрьго притькль ...

...-----...

... [ны]не к[ъ]дь инодь. Въспиши жъ ми [пр]о ----- ...[тьбъ] хаблю. Ци ти боудоу задела своимъ бьзоумьемъ, аже ми ся поцьньши насмихати, а соудить Бг [и] моя хоудость.

Перевод

... (Я посылала?) к тебе трижды. Что за зло ты против меня имеешь, что в эту неделю (воскресенье?) ты ко мне не приходил? А я к тебе относилась как к брату! Неужели я задела тебя тем, что посылала (к тебе)? А тебе, я вижу, это не любо. Если бы тебе было любо, то ты бы вырвался из-под (людских) глаз и пришел... (пропущено 2 строки) ... теперь где-нибудь в другом месте. Отпиши же мне про ... (пропущено 6-8 слов) ... (смысл совсем неясен, варианты – я никогда - не? если хочешь, то я?) тебя брошу. Может быть, я тебя по своему неразумию задела, но если ты начнешь надо мною насмеяться, то суди тебя Бог и моя худость (=я).

Вариант 4

Текст

.../ Несъдицеви поль пята реза[не, а] (мъ)не еси въдале дъве коуне. Цто же за м[ъ](но)[ю] твориши, [за] мною осмь коунъ и гривна. Пойди же въ горо(дъ) – [мо]гоу ся съ тобою яти на водоу.

Перевод

... [Ты дал (?)] Несдичу четыре с половиной резаны, а [мне] ты дал две куны. Что же ты утверждаешь, будто за мной восемь кун и гривна? Пойди же в город – могу вызваться с тобой на испытание водой.

Вариант 5

Текст

Грамота отъ Жизномира к Микоуле. Коупиль еси робоу Пльскове, а ныне мя въ томъ яла кънягыни. А ныне ся дружина по мя пороучила. А ныне ка посъли къ томоу моужеву грамотоу: е ли оу него роба? А се ти хочоу, коне коупив и къняжъ моужъ въсадивъ, та на съводы. А ты атче еси не възаль коунъ техъ, не емли ничьто же оу него.

Перевод

Грамота от Жизномира к Микуле. Ты купил рабыню во Пскове, а теперь меня за это схватила (подразумевается: уличая в краже) княгиня. Но за меня поручилась дружина. А ты теперь пошли к тому мужу грамоту: есть ли у него рабыня? (или: у него ли рабыня?) А я вот хочу, коня (или: коней) купив и посадив [на коня] княжеского мужа, [идти] на очные ставки. А ты, если [еще] не взял тех денег, не бери у него ничего.

Вариант 6

Текст

Сторона 1.

+ Отъ Ивана къ Дристьливоу. Аже то [на]мъ възяле еси Павловъ (а) [н]а Прокопе взяти. А възяле ли [е]си а в[ъзъ]ми –з---доу-е. А възя[ле а] (пр)[и]с[ъ]ли т]акоую же вестъ семо [ол]и есмь саме в[ъ]хоу [лих]в[оу въ]дале.

Сторона 2.

(О)тъ Дристлива къ Виваноу. Не възяле есмь ни векъше ни ви[д]аль его. Толико възяль есмь я Прокопье възяль без ногате гривня.

Перевод

От Ивана к Дридливу. Если ты взял Павловы проценты, то [нужно] взять у Прокопьи. Если же ты [уже] взял, то возьми (для Завида?). Если же [и это] взял, то пришли об этом весть сюда, пока я сам не отдал все проценты (то есть по своим собственным долгам).

От Дридлива к Ивану. Я ни взял ни векши (т.е. ни гроша) и [даже] не видел его. Я взял только у Прокопьи, (и) взял без ногаты гривну.

Вариант 7

Текст

+ От Нежеке ко Завиду. Чемуо не восолеси чето ти есемо водала ковати? Я дала тебе, а Нежяте не дала. Али чимо есемо виновата, а восоли отроко. А водале ми еси хамече. А чи за то не даси, а восоли ми весть. А не сестра я вамо оже тако делаете, не исправить ми ничето же. А во три колотоке вокуе то ти. 4 золотънике во кольцо тию.

Перевод

От Нежки к Завиду. Почему ты не присылаешь то, что я тебе дала выковать? Я дала тебе, а не Нежате. Если я что-нибудь должна, то посылай отрока (судебного исполнителя). Ты дал мне полотнишко: если поэтому не отдаешь (то, что я дала выковать), то извести меня. А (тогда) я вам не сестра, если вы так поступаете, не исполняете для меня ничего! Так вкуй же (отданный тебе металл) в три колтка; его четыре золотника в тех двух кольцах.

Вариант 8

Текст

Покланяние от Ефрема къ братоу моему Исоухие. Не распрашавъ розгневался: мене игомене не поустиле. А я прашалься, нъ посълалъ съ Асафъмъ к посадъникоу медоу дела. А пришъла есве оли звонили. А чемуо ся гневаеши? А я въсьгда оу тебе. А соромъ ми оже ми лихо мълвляше. И покланяю ти ся братьче мои, то си хотя мълви. Ты еси мои, а я твои.

Перевод

Поклон от Ефрема к брату моему Исухии. Ты разгневался, не расспросив: меня игумен не пустил. А я отпрашивался, но он послал (меня) с Асафом к посаднику за медом. А пришли (мы) двое, когда уже звонили. Зачем же ты гневаешься? Ведь я всегда при тебе. А зорно мне, что ты злое мне говорил. И (все же) кланяюсь тебе, братец мой, хоть ты и такое говори. Ты мой, а я твой.

Вариант 9

Текст

(Г)р[а](мота) о[ть гю]р[ьг]я къ отъчеви и къ матери. Продавъше дворъ идите же семо Смольнъску ли Киевоу ли: дешевети хлебе. Али не идете а присъте ми грамотичу сторови ли есте.

Перевод

Грамота от Гюргия к отцу и к матери. Продавши двор, идите сюда – в Смоленск или в Киев: дешев (здесь) хлеб. Если же не пойдете, то пришлите мне грамотку, как вы живы-здоровы.

Вариант 10

Текст

От Жировита к Стоянови. Како ты оу мене и честное древо възьямъ и вевериць ми не присълещи то девятое лето. А не присълещи ми полоу пяты гривны, а хоцоу ти выройти въ тя лоуцьшаго новъгорожанина. Посъли же добръмъ.

Перевод

От Жировита к Стояну. С тех пор, как ты поклялся мне на кресте и не присылаешь мне денег, идет девятый год. Если же не пришлешь мне четырех с половиной гривен, то я собираюсь за твою вину конфисковать товар у знатнейшего новгородца. Пошли же добром.

2. опрос с элементами научной дискуссии

Вопросы для обсуждения:

1. Геополитическое положение России и особенности культуры
2. Влияние христианской (византийской) культуры на культуру Древней Руси.
3. Крещение Руси: история и значение.
4. Первое южнославянское влияние. Церковно-славянский язык как основной для литературы Древней Руси
5. Святые правители Киевской Руси

Тема 1.2. Культура России периода Средневековья.

Форма практического задания

1. подготовка реферата/эссе

Перечень тем рефератов/эссе:

1. «Повесть временных лет»: свидетельство эсхатологического восприятия истории
2. Древнерусские города как центры культуры.
3. Создание славянской азбуки. Кирилл и Мефодий.
4. Искусство Древней Руси (IX - середина XIII в.).
5. Каменное зодчество в русских землях XII- начала XIII в.
6. Литература эпохи татаро-монгольского нашествия.
7. Преподобный Сергей Радонежский и духовное возрождение Руси.
8. Происхождение и содержание социально-философской доктрины «Москва – третий Рим».
9. Начало книгопечатания в России
10. Народно-патриотическое движение в период Смутного времени.
11. Колонии иностранцев в российских столицах: культурная диффузия
12. Укрепление связей с Европой и культурные преобразования Петра I
13. "Петровское просвещение": переписка Петра Великого с Г.В. Лейбницем и Х. Вольфом
14. Столичная повседневность Петровской эпохи: трансформация быта.
15. Праздничная культура эпохи Петра Великого. Пародийно-кощунственные ритуалы как символическое преодоление Московии
16. Барокко как стиль эпохи перемен в российской культуре
17. Парсуны первой половины XVIII в.
18. Историческая живопись российского классицизма
19. Регулярные парки: идея и воплощение
20. Классицизм как идеология Екатерининской эпохи
21. Сатира А.Д. Кантемира
22. Российский эпос XVIII в.: А.П. Сумароков, М.М. Херасков
23. Теория штилей М.В. Ломоносова
24. Российские академии: институционализация науки в России XVIII в
25. Екатерина Дашкова – президент двух академий.
26. Рококо в русской культуре
27. Русское просветительство: официальная и демократическая версии

28. Генеральные планы: регулярное градостроительство эпохи классицизма
29. Литературно-публицистическое творчество Екатерины II
30. Просветительские проекты И.И. Бецкого
31. Парадный портрет XVIII в.: от парсуности к психологизму
32. Романтизм в русской культуре
33. Михайловский замок - воплощение рыцарских идеалов Павла I
34. Ландшафтные парки: теория и практика
35. Н.М. Карамзин: писатель и историк
36. Академизм в русской культуре
37. "Золотой век" русской литературы
38. Историческая романистика: складывание жанра
39. Н.В. Гоголь: выражение религиозного мировоззрения в литературе
40. Церковная архитектура и искусство: от Петра I до Николая II
41. Славянофилы и западники: поиск культурной идентичности
42. "Русские ночи" В.Ф. Одоевского - романтическая критика западной цивилизации
43. "Семирамида": историко-философская концепция А.С. Хомякова
44. "Могучая кучка": формирование классики русской музыки
45. "Передвижники" - апологеты реализма
46. Ф.М. Достоевский: психологизм русской литературы второй половины XIX в.

2. опрос с элементами научной дискуссии

Вопросы для обсуждения:

1. Летописание Древней Руси (IX - середина XIII в.)
2. Культура Руси в период монголо-татарского ига.
3. Духовная культура Руси в XIV -XV вв. Рост национального самосознания и идеи единства Руси.
4. Нестяжатели и иосифляне. Складывание официальной идеологии самодержавия: Иван Грозный и Андрей Курбский
5. Зарождение новой культуры в XVII в., ее основные черты.

Тема 1.3. Культура периода Российской Империи XVIII - XIX вв.

Форма практического задания:

1. проект – создание наглядного пособия (стенда)

Примерный перечень тем проектов:

1. Культурная география (географические аспекты феномена «культура»): история и содержание нового научного направления.
2. Русский Север как культурно-историческая целостность
3. Освоение Сибири и Дальнего Востока в XVII веке.
4. «Греческий проект» Екатерины II. Внешнеполитические итоги правления императрицы
5. Аляска: история освоения, открытия и продажи.
6. Новороссия: история и современность региона.
7. Политика Екатерины II по отношению к казачеству: От Упразднения Запорожской Сечи к дарованию Кубанских земель.

2. опрос с элементами научной дискуссии

Вопросы для обсуждения:

1. Петровская революция в культуре.
2. Церковное искусство начала синодального периода. Петровское барокко.
3. Классицизм и неоклассицизм: идеологические и дидактические функции искусства
4. Представители критического реализма в литературе 50-60-х ; «Могучая кучка» в музыке и «Передвижники» в живописи.
5. Позднеимперская культура России. "Воскрешение Московии": русский стиль 1880-1890-х гг.

РУБЕЖНЫЙ КОНТРОЛЬ К РАЗДЕЛУ 1: форма рубежного контроля – опрос на семинарском занятии, проверка качества выполненных заданий.

РАЗДЕЛ 2. КУЛЬТУРА РОССИИ КОНЦА XIX-НАЧ. XXI ВВ.: ПЕРИОД РАДИКАЛЬНЫХ ТРАНСФОРМАЦИЙ НАРОДНОГО СОЗНАНИЯ

Перечень изучаемых элементов содержания:

Серебряный век в русской культуре. Модерн в Русской культуре. Культура революционной эпохи. Культурная революция. Советская государственная культурная политика. Эпоха НЭПа. Марксистско-ленинская (материалистическая) наука и искусство. Ужесточение идеологической цензуры. Массовые репрессии. Великая Отечественная война. Милитаризация культуры. «Церковное возрождение». Хрущевская «оттепель». Расцвет советской культуры. Брежневская эпоха «застоя». Холодная война. Неофициальная и официальная культура. Явление диссидентства. Культура эпохи «перестройки». Распад СССР. Культура в современной России.

Тема 2.1. Серебряный век русской культуры (конец XIX – начало XX вв.)

Перечень изучаемых элементов содержания:

1. Понятие русского культурного ренессанса.
2. Переход к модернистским проектам общекультурного характера. Модерн в России: стиль, направление.
3. Декаданс как факт социальной психологии конца XIX века.
4. Символизм как «миропонимание», эстетическая программа и художественный метод.
5. Массовая и элитарная культура русского Модернизма.

Тема 2.2. Культура СССР и России XX в.

Перечень изучаемых элементов содержания:

1. Ленинское понимание культурной революции, направления ее осуществления. Разрушение традиционной духовности и противостояние ему.
2. Культура авангарда Серебряного века и становление советской культуры
3. Культура русского зарубежья
4. Соцреализм – большой стиль эпохи Сталинизма
5. Период «Оттепели» в литературе, живописи, кинематографе. Обстоятельства его завершения

Тема 2.3. Культура России конца XX – начала XXI веков

Перечень изучаемых элементов содержания

1. Советская культура в эпоху перестройки и гласности.
2. Политика открытости по отношению к мировой культуре.
3. Трансформация культуры в условиях рыночной экономики
4. Массовая культура постсоветского времени. Роль интернета в современной культурной ситуации России.
5. Содержание и направленность изменений в отечественной культуре в период спецоперации.

ЗАДАНИЯ К ПРАКТИЧЕСКИМ ЗАНЯТИЯМ РАЗДЕЛА 2

Тема 2.1. Серебряный век русской культуры (конец XIX – начало XX вв.)

Форма практического задания:

1. тестирование

Примеры тестов:

- 1. Когда религиозно-философская мысль в России достигла своего расцвета:**
 - а) в первой половине XIX века
 - б) в середине XIX века
 - в) в конце XIX века
 - г) в середине XX века
- 2. Кто занимал доминирующее положение в культуре второй половины XIX века:**
 - а) дворянство
 - б) церковь
 - в) интеллигенция
 - г) рабочие и крестьяне
- 3. В центре внимания русской литературы второй половины XIX века были:**
 - а) развлечения и детективные сюжеты
 - б) сущность человека и трагизм его бытия
 - в) интеллигенция
 - г) церковь
- 4. Какой стиль преобладал в архитектуре России во второй половине XIX в:**
 - а) псевдорусский
 - б) рококо
 - в) конструктивизм
 - г) барокко
- 5. Кто является автором «Философического письма», опубликованного в 1836 году в журнале Телескоп и вызвавшего резкую критику властей?**
 - а) Г. В. Белинский
 - б) А. С. Хомяков
 - в) П. Я. Чаадаев
 - г) А.И. Герцен
- 6. Кто является автором картины «Явление Христа народу»?**
 - а) К. Брюллов
 - б) А. Иванов
 - в) А. Венецианов
 - г) В. Суриков

7. «Евгений Онегин», «Мазепа», «Пиковая дама», «Иоланта». Что объединяет эти названия:

- а) это название балетов, созданных Н.Римским-Корсаковым
- б) это название опер, автором которых является П.Чайковский
- в) название поэм принадлежащих перу А.С. Пушкина
- г) название произведений, написанных М. Лермонтовым

8. Назовите крупный художественный центр России, сыгравший значительную роль в возрождении и развитии основных направлений русского прикладного искусства в конце XIX- начале XX вв., организатором которого была М. Тенишева:

- а) Абрамцево
- б) Кусково
- в) Талашкино

9. Художников «серебряного века» объединяет:

- а) правдоискательство
- б) борьба во имя свободы творчества и свободы духа
- в) все вышеперечисленное

10. Родиной символизма и импрессионизма были:

- а) Россия
- б) Франция
- в) Германия

11. Кому принадлежат стихи:

*«Ночь, улица, фонарь, аптека.
Бессмысленный и тусклый свет.
Живи еще хоть четверть века –
Все будет так. Исхода нет»*

- а) М. Волошину
- б) А. Ахматовой
- в) А. Блоку
- г) А.Фету

12. Модерн возник:

- а) в Австро-Венгрии
- б) Германии
- в) Франции
- г) России

13. Кто из перечисленных ниже был лауреатом Нобелевской премии по литературе?

- а) М. Зощенко
- б) А. Булгаков
- в) А. Бродский

14. Спор славянофилов и западников был спором о:

- а) познаваемости мира
- б) природе добра и зла
- в) о судьбах России и ее призвании
- г) о первичности духа и материи

15. Какова была главная цель культурной революции в СССР?

- а) утверждение марксистской идеологии в качестве государственной
- б) ликвидация неграмотности населения
- в) всесторонний расцвет духовной культуры

2. опрос с элементами научной дискуссии

Вопросы для обсуждения:

1. Понятие русского культурного ренессанса.
2. Переход к модернистским проектам общекультурного характера. Модерн в России: стиль, направление.
3. Декаданс как феномен конца XIX века в Европе и в России
4. Символизм как «миропонимание», эстетическая программа и художественный метод.
5. Массовая и элитарная культура русского Модернизма.

Тема 2.2. Культура России XX века

2. Форма практического задания:

1. реферат

Примерный перечень тем рефератов:

1. Стиль "модерн": ар-нуво в России
2. Классика в эпоху модерна: неоклассицизм в русской культуре
3. Толстовство как религиозно-социальное движение
4. Культура революционной эпохи.
5. Советская государственная культурная политика.
6. Поместный Собор 1917–1918 гг.: возрождение патриаршества и другие решения Собора
7. Патриарх Тихон: личность и деятельность.
8. Церковь в общественной и политической жизни начала XX в.
9. Социально-педагогическая работа с беспризорными детьми в начале советской власти.
10. Дома-коммуны и новый быт в первое десятилетие советской власти.
11. Осоавиахим как пример сращивания добровольной общественной организации с государственным аппаратом. Его роль в подготовке населения к обороне страны.
12. Новомученики и исповедники Церкви Русской
13. Митрополит Сергей (Страгородский) и декларация 1927 г.
14. Культура эпохи НЭПа
15. Начало эпохи Сталинизма. Превращение марксизма-ленинизма в государственную идеологию.
16. Ужесточение идеологического контроля над культурой в конце 20-х - 30-х годах.
17. Массовые репрессии в СССР: истоки, цели, проявления.
18. Осмысление темы репрессий в литературе.
19. Самиздат: периодизация, направления, роль в советском обществе.
20. Всемирно-историческое значение подвига советского народа в Великой отечественной войне и его отражение в советском искусстве.
21. Обращение власти к традиции патриотизма и его проявлениям в истории в годы Великой Отечественной войны.
22. Церковь в период Великой Отечественной войны.
23. Великая Отечественная война в судьбах деятелей искусства и культуры.
24. Послевоенная культура Сталинизма
25. Культура хрущевской «Оттепели».

26. Космическая тема в советском искусстве
27. Тема науки в советском искусстве.

2. опрос с элементами научной дискуссии

Вопросы для обсуждения:

1. Ленинское понимание культурной революции, направления ее осуществления. Разрушение традиционной духовности и противостояние ему.
2. Культура Серебряного века и становление советской культуры. Культура русского зарубежья
3. Социалистический реализм – большой стиль эпохи Сталинизма
4. Период «Оттепели» в литературе, живописи, кинематографе. Обстоятельства его завершения
5. Культура эпохи «Застоя». Вторая культура.

Тема 2.3. Культура России конца XX – начала XXI веков

Форма практического задания:

1. реферат

Примерный перечень тем рефератов:

1. Антирелигиозная пропаганда в XX в.
2. Явление диссидентства.
3. Официальная и неофициальная культура 70-х -80-х годов.
4. Русское Православие за рубежом
5. Духовно-нравственное состояние советского общества в 70-х--80-х годах.
6. Культура эпохи Перестройки
7. Моральный релятивизм современной культуры. Ценности современных россиян
8. Влияние глобализации на культуру России
9. Массовая культура в России как пространство манипуляции.
10. Место и роль христианской символики в современной культуре: образы и толкование
11. Проблема утраты культурной идентичности и духовной связи с предшествующими поколениями у молодежи постсоветского времени.
12. Проблема утраты культурной идентичности и духовной связи с предшествующими поколениями у молодежи постсоветского времени.
13. Глобализм и антиглобализм в культуре постсоветской России
14. Поворот к традиционным ценностям в современной культуре России

2. опрос с элементами научной дискуссии

Вопросы для обсуждения:

1. Советская культура в эпоху перестройки и гласности.
2. Политика открытости к мировой культуре в постсоветское время. Глобализм и антиглобализм как социокультурные феномены.
3. Трансформация культуры России в условиях рыночной экономики. Массовая культура постсоветского времени.
4. Роль интернета в современной культурной ситуации России.
5. Содержание и направленность изменений в отечественной культуре в период спецоперации.

РУБЕЖНЫЙ КОНТРОЛЬ К РАЗДЕЛУ 2: форма рубежного контроля – тестирование на семинарском занятии, проверка качества выполненных заданий.

РАЗДЕЛ 3. УЧЕБНО-МЕТОДИЧЕСКОЕ ОБЕСПЕЧЕНИЕ САМОСТОЯТЕЛЬНОЙ РАБОТЫ ОБУЧАЮЩИХСЯ ПО ДИСЦИПЛИНЕ (МОДУЛЮ)

3.1. Виды самостоятельной работы обучающихся по дисциплине (модулю)

Очной формы обучения

Раздел, тема	Количество часов	Вид самостоятельной работы
Раздел 1. Культура России в период доминирования традиционного мировосприятия		
Тема 1.1. Место отечественной культуры в истории мировой культуры. Культура Древней Руси. Тема 1.2. Культура России периода средневековья Тема 1.3. Культура периода Российской империи XVIII - XIX вв.	14	Самостоятельное изучение темы в ЭИОС, работа с учебной литературой и историческими источниками.
Раздел 2. Культура России конца XIX-нач. XXI вв.: период радикальных трансформаций народного сознания		
Тема 2.1. Серебряный век русской культуры (конец XIX – начало XX вв.) Тема 2.2. Культура СССР и России XX в. Тема 2.3. Культура России конца XX – начала XXI веков	13	Самостоятельное изучение темы в ЭИОС, работа с учебной литературой и историческими источниками
Общий объем по дисциплине (модулю), часов	27	

3.2. Задания для самостоятельной работы

Задания для самостоятельной работы к Разделу 1

Тема 1.1. Место отечественной культуры в истории мировой культуры. Культура Древней Руси.

Вопросы для самоподготовки:

1. Геополитическое положение России и особенности культуры
2. Влияние христианской (византийской) культуры на культуру Древней Руси.
3. Крещение Руси: история и значение.
4. Первое южнославянское влияние. Церковно-славянский язык как основной для литературы Древней Руси
5. Святые правители Киевской Руси

Тема 1.2. Культура России периода средневековья

Вопросы для самоподготовки:

6. Летописание Древней Руси (IX - середина XIII в.)
7. Культура Руси в период монголо-татарского ига.
8. Духовная культура Руси в XIV -XV вв. Рост национального самосознания и идеи единства Руси.
9. Нестяжатели и иосифляне. Складывание официальной идеологии самодержавия: Иван Грозный и Андрей Курбский
10. Зарождение новой культуры в XVII в., ее основные черты.

Тема 1.2. Культура России периода Российской империи XVIII - XIX вв.

Вопросы для самоподготовки:

6. Петровская революция в культуре. Петровское барокко.
7. Церковное искусство начала синодального периода.
8. Классицизм и неоклассицизм: идеологические и дидактические функции искусства
9. Реализм 1860-х:
10. Позднеимперская культура России. "Воскрешение Московии": русский стиль 1880-1890-х гг.

Задания для самостоятельной работы к Разделу 2

Тема 2.1. Серебряный век русской культуры (конец XIX – начало XX вв.)

Вопросы для самоподготовки:

1. Понятие русского культурного ренессанса.
2. Переход к модернистским проектам общекультурного характера. Модерн в России: стиль, направление.
3. Декаданс как факт социальной психологии конца XIX века.
4. Символизм как «миропонимание», эстетическая программа и художественный метод.
5. Массовая и элитарная культура русского Модернизма.

Тема 2.2. Культура СССР и России XX в.

Вопросы для самоподготовки:

1. Ленинское понимание культурной революции, направления ее осуществления. Разрушение традиционной духовности и противостояние ему.
2. Культура авангарда Серебряного века и становление советской культуры
3. Культура русского зарубежья
4. Соцреализм – большой стиль эпохи Сталинизма
5. Период «Оттепели» в литературе, живописи, кинематографе. Обстоятельства его завершения

Тема 2.3. Культура России конца XX – начала XXI веков

Вопросы для самоподготовки:

1. Советская культура в эпоху застоя. Вторая культура.
2. Трансформация советской культуры в эпоху гласности и демократизации
3. Возрождение духовных ценностей. Православие в культуре постсоветской России
4. Влияние глобализации на постсоветскую культуру
5. Обращение к традиционным ценностям как культурный выбор современности.

3.3. Методические указания к самостоятельной работе по дисциплине (модулю)

Освоение слушателями программы предполагает изучение материалов дисциплин (модулей) в ходе самостоятельной работы.

Для успешного освоения дисциплины (модуля) и достижения поставленных целей необходимо внимательно ознакомиться с рабочей программой дисциплины (модуля), доступной в электронной информационно-образовательной среде РГСУ.

Следует обратить внимание на списки основной и дополнительной литературы, на предлагаемые преподавателем ресурсы информационно-телекоммуникационной сети Интернет. Эта информация необходима для самостоятельной работы обучающегося.

Для более углубленного изучения темы задания для самостоятельной работы рекомендуется выполнять параллельно с изучением данной темы. При выполнении заданий по возможности используйте наглядное представление материала.

Самостоятельная работа включает разнообразный комплекс видов и форм работы обучающихся.

Написание реферата (доклада).

Требования к структуре реферата (доклада):

Работа должна содержать систематизацию и краткое изложение материала из не менее 5-и литературных источников (монографий, научных статей и докладов) по выбранной теме.

Основные требования к оформлению:

Структура доклада (реферата): 1) титульный лист; 2) содержание (в нем последовательно указываются названия пунктов доклада (реферата), указываются страницы, с которых начинается каждый пункт); 3) введение (формулируется суть исследуемой проблемы, обосновывается выбор темы, определяются ее значимость и актуальность, указываются цель и задачи доклада (реферата), дается характеристика используемой литературы); 4) основная часть (каждый раздел ее доказательно раскрывает исследуемый вопрос); 5) выводы и заключение (подводятся итоги или делается обобщенный вывод по теме доклада (реферата)); 6) литература.

Доклад (реферат) оформляется на одной стороне листа белой бумаги формата А4 (210x297 мм). Интервал межстрочный -полупетельный. Цвет шрифта - черный. Гарнитура шрифта основного текста - «Times New Roman» или аналогичная. Кегль (размер) от 12 до 14 пунктов. Размеры полей страницы (не менее): правое 10 мм, верхнее – 15 мм, нижнее – 20 мм, левое - 25 мм. Формат абзаца: полное выравнивание («по ширине»). Отступ красной строки одинаковый по всему тексту – 15 мм. Страницы должны быть пронумерованы с учётом титульного листа (на титульном листе номер страницы не ставится). В работах используются цитаты, статистические материалы. Эти данные оформляются в виде сносок (ссылок и примечаний). Внутритекстовые, подстрочные и затекстовые библиографические ссылки должны оформляться в соответствии с ГОСТ Р 7.0.5-2008 «Библиографическая ссылка». Общие требования и правила составления».

Реферат (доклад) сдается в бумажном и электронном виде (10 - 20 печатных страниц).

При проверке реферата (доклада) на антиплагиат - www.antiplagiat.ru - (более 50% заимствований) работа не принимается.

Выполнение тестовых заданий.

Тестовые задания содержат вопросы и 3-4 варианта ответа по базовым положениям изучаемой темы, составлены с расчетом на знания, полученные слушателями в процессе изучения темы.

Тестовые задания выполняются в письменной или электронной форме и сдаются преподавателю, ведущему дисциплину (модуль).

Написание эссе.

Эссе - вид самостоятельной исследовательской работы обучающихся, с целью углубления и закрепления теоретических знаний и освоения практических навыков. Цель эссе состоит в развитии самостоятельного творческого мышления и письменного изложения собственных

мыслей. При написании эссе слушатель должен представить развернутый письменный ответ на теоретический или практический актуальный вопрос, объявленный преподавателем в аудитории непосредственно перед ее написанием. В процессе написания эссе разрешается пользоваться нормативно-правовыми актами, конспектом лекций (в печатном виде). Использование интернет-ресурсов не допускается. Темы эссе преподаватель предлагает из числа тех, которые слушатели уже рассматривали на лекциях или семинарских занятиях, исходя из содержания заданий в составе оценочных средств. По решению преподавателя, в качестве темы эссе может быть выбрана одна или несколько тем, которые могут быть распределены между слушателями по желанию.

Эссе проводится письменно, по объему не более 3-х печатных листов.

Требования к оформлению эссе:

Эссе выполняется на компьютере (гарнитура Times New Roman, шрифт 14) через 1,5 интервала с полями: верхнее, нижнее – 2; правое – 3; левое – 1,5. Отступ первой строки абзаца – 1,25. Сноски – постраничные. Таблицы и рисунки встраиваются в текст работы. При этом обязательный заголовок таблицы надо размещать над табличным полем, а рисунки сопровождать подрисуночными подписями. При включении в эссе нескольких таблиц и/или рисунков их нумерация обязательна. Обязательна и нумерация страниц. Их целесообразно проставлять внизу страницы – по середине или в правом углу. Номер страницы не ставится на титульном листе, но в общее число страниц он включается. Объем эссе, без учета приложений, не должен превышать 5 страниц. Значительное превышение установленного объема является недостатком работы и указывает на то, что слушатель не сумел отобрать и переработать необходимый материал.

Работа должна содержать собственные умозаключения по сути поставленной проблемы, включать самостоятельно проведенный анализ по сути этой проблемы, выводы, обобщающие авторскую позицию по поставленной проблеме.

РАЗДЕЛ 4. ОЦЕНОЧНЫЕ МАТЕРИАЛЫ ПО ДИСЦИПЛИНЕ (МОДУЛЮ)

4.1. Форма промежуточной аттестации обучающегося по дисциплине (модулю)

Контрольным мероприятием промежуточной аттестации обучающихся по дисциплине (модулю) является **зачет** который проводится в **устной** форме.

4.2. Оценочные материалы, определяющие процедуры оценивания знаний, умений, навыков и (или) опыта деятельности, характеризующих этапы формирования компетенций

4.2.1. Организационные основы применения балльно-рейтинговой системы оценки успеваемости обучающихся по дисциплине (модулю)

Оценка качества освоения обучающимися дисциплины (модуля) реализуется в формате балльно-рейтинговой системы оценки успеваемости обучающихся (БРСО).

БРСО в ходе текущего контроля успеваемости и промежуточной аттестации осуществляется по 100-балльной шкале.

Академический рейтинг обучающегося по дисциплине (модулю) складывается из результатов:

- текущего контроля успеваемости (максимальный текущий рейтинг обучающегося 80 рейтинговых баллов;
- промежуточной аттестации (максимальный рубежный рейтинг обучающегося 20 рейтинговых баллов.

Условия оценки освоения обучающимся дисциплины (модуля) в формате БРСО доводятся преподавателем до сведения обучающихся на первом учебном занятии, а также размещены в свободном доступе в электронной информационно-образовательной среде Университета.

4.2.2. Проведение текущего контроля успеваемости обучающихся по дисциплине (модулю) в соответствии с балльно-рейтинговой системой оценки успеваемости обучающегося

В течение учебного семестра до промежуточной аттестации на основании утвержденной рабочей программы дисциплины (модуля) формируется текущий рейтинг обучающегося. Текущий рейтинг обучающегося складывается как сумма рейтинговых баллов, полученных им в течение учебного семестра по всем видам учебных занятий по дисциплине (модулю).

В процессе текущего контроля оцениваются следующие действия обучающегося, направленные на освоение компетенций в рамках изучения дисциплины (модуля):

- академическая активность (посещаемость учебных занятий, самостоятельное изучение содержания дисциплины (модуля) в электронной информационно-образовательной среде, соблюдение сроков сдачи практических заданий и текущих контрольных мероприятий и др.);
- выполнение и сдача текущих и итогового практических заданий (эссе, рефераты и др., активное участие в групповых интерактивных занятиях (опрос с элементами научной дискуссии и др.), защита проектов и др.);
- прохождение рубежей текущего контроля, включая соблюдение графика их прохождения в электронной информационно-образовательной среде.

Для планирования расчета текущего рейтинга обучающегося используются следующие пропорции:

Вид учебного действия	Максимальная рейтинговая оценка, баллов
академическая активность	10
практические задания	40
<i>из них: текущие практические задания</i>	20
<i>итоговое практическое задание</i>	20
рубежи текущего контроля	30
ИТОГО:	80

В течение учебного семестра по дисциплине (модулю) обучающимся должен быть накоплен текущий рейтинг не менее 52 рейтинговых баллов (65% от максимального значения текущего рейтинга).

Необходимыми условиями допуска обучающегося к промежуточной аттестации по дисциплине являются положительное прохождение обучающимся не менее 65% рубежей текущего контроля с накоплением не менее 65% максимального рейтингового балла за каждый рубеж текущего контроля и положительное выполнение итогового практического задания с накоплением не менее 65% максимального рейтингового балла, установленного за итоговое практическое задание.

Невыполнение вышеуказанных условий является текущей академической задолженностью, которая должна быть ликвидирована обучающимся до контрольного мероприятия промежуточной аттестации.

Сведения о наличии у обучающихся текущей академической задолженности, сроках и порядке добора рейтинговых баллов для её ликвидации доводятся до обучающихся педагогическим работником.

В случае неликвидации текущей академической задолженности, педагогический работник обязан во время контрольного мероприятия промежуточной аттестации поставить обучающемуся 0 рейтинговых баллов. В этом случае ликвидация текущей академической задолженности возможна в периоды проведения повторной промежуточной аттестации.

4.2.3. Проведение промежуточной аттестации обучающихся по дисциплине (модулю) в соответствии с балльно-рейтинговой системой оценки успеваемости обучающегося

Промежуточная аттестация по дисциплине (модулю) проводится в соответствии с Положением о промежуточной аттестации обучающихся по основным профессиональным образовательным программам в Российском государственном социальном университете и Положением о балльно-рейтинговой системе оценки успеваемости обучающихся по основным профессиональным образовательным программам в Российском государственном социальном университете в действующей редакции.

На промежуточную аттестацию отводится 20 рейтинговых баллов.

Ответы обучающегося на контрольном мероприятии промежуточной аттестации оцениваются педагогическим работником по 20 - балльной шкале, а итоговая оценка по дисциплине (модулю) выставляется по системе зачтено / не зачтено для зачета.

Критерии выставления оценки определяются Положением о балльно-рейтинговой системе оценки успеваемости обучающихся по основным профессиональным образовательным программам высшего образования - программам бакалавриата, программам специалитета, программам магистратуры в Российском государственном социальном университете.

В процессе определения рубежного рейтинга обучающегося используется следующая шкала:

Рубежный рейтинг	Критерии оценки освоения обучающимся дисциплины (модуля) в ходе контрольных мероприятий промежуточной аттестации
19-20 рейтинговых баллов	обучающийся глубоко и прочно усвоил программный материал, исчерпывающе, последовательно, грамотно и логически стройно его излагает, тесно увязывает с задачами и будущей деятельностью, не затрудняется с ответом при видоизменении задания, свободно справляется с задачами и практическими заданиями, правильно обосновывает принятые решения, умеет самостоятельно обобщать и излагать материал, не допуская ошибок
16-18 рейтинговых баллов	обучающийся твердо знает программный материал, грамотно и по существу излагает его, не допуская существенных неточностей в ответе на вопрос, может правильно применять теоретические положения и владеет необходимыми умениями и навыками при выполнении практических заданий
13-15 рейтинговых баллов	обучающийся освоил основной материал, но не знает отдельных деталей, допускает неточности, недостаточно правильные формулировки, нарушает последовательность в изложении программного материала и испытывает затруднения в выполнении практических заданий

1-12 рейтинговых баллов	обучающийся не знает значительной части программного материала, допускает существенные ошибки, с большими затруднениями выполняет практические задания
-------------------------------	--------------------------------------------------------------------------------------------------------------------------------------------------------

4.3. Перечень заданий для проведения текущей и промежуточной оценки знаний, умений, навыков и (или) опыта деятельности, характеризующих этапы формирования компетенций

4.3.1. Оценочные материалы для проведения текущей аттестации и рубежного контроля, обучающихся по дисциплине (модулю)

Перечень вопросов рубежного контроля и текущей аттестации

№ п/п	Контролируемые разделы (темы), дисциплины	Код контролируемой компетенции	Форма рубежного контроля	Вопросы/задания рубежного контроля
1	Раздел 1. Культура России в период доминирования традиционного мировосприятия	УК-5	опрос на семинарском занятии, проверка качества выполненных заданий	1. Охарактеризуйте культуру Московской Руси. 2. Сопоставьте взгляды С.М. Соловьева и В.О. Ключевского на события Смутного времени. 3. Выделите специфику культурно-исторического типа России; сравните его с Западом как типом культуры. 4. Художественная культура Древней Руси 5. Распространение грамотности на Руси. Берестяные грамоты. 6. Общественный строй и церковная организация на Руси
2	Раздел 2. Культура России конца XIX-нач. XXI вв.: период радикальных трансформаций народного сознания	УК-5	тестирование на семинарском занятии, проверка качества выполненных заданий	1. Дайте сравнительный анализ альтернативных интерпретаций социокультурной динамики России западниками и славянофилами 2. Охарактеризуйте мировоззренческий кризис и конфликт «старой» и «новой» культур после Октябрьской революции 1917 года. 3. Охарактеризуйте современное понимание российской культурной идентификации 4. Столичная повседневность Петровской эпохи: трансформация быта. 5. Художественная культура «серебряного века», ее характерные черты 6. Глобализм и антиглобализм в культуре постсоветской России 7. Культура и искусство в СССР в предвоенное десятилетие 8. Великая Отечественная война 9. Перестройка и её влияние на развитие отечественной культуры

4.3.2. Оценочные материалы для проведения промежуточной аттестации обучающихся по дисциплине (модулю)

Вопросы/задания для проведения промежуточной аттестации обучающихся по дисциплине (модулю)

Коды контролируемой компетенции	Вопросы /задания
УК-5	<ol style="list-style-type: none"> 1. Причины и условия зарождения письменности у славян. 2. Создание славянской азбуки Кириллом, Мефодием и их учениками. Кириллица и глаголица. 3. Распространение грамотности на Руси. Берестяные грамоты. 4. Появление книги на Руси. Древнейшие русские рукописи. 5. Искусство рукописной книги: материалы и орудия письма, графика и миниатюры. 6. Возникновение древнерусской литературы, ее особенности и жанры. 7. «Повесть временных лет»: источники и основные сюжеты. 8. Произведения Владимира Мономаха. 9. Обоснование исторической роли Московского государства в «Сказании о князьях Владимирских». 10. Жанр «хожений» в древнерусской литературе. Игумен Даниил. 11. Отражение в литературе борьбы за единство русских земель перед внешней угрозой. «Слово о полку Игореве». 12. Возникновение и развитие теории «Москва – третий Рим». 13. Отображение церковного раскола в русской литературе. 14. Роль Симеона Полоцкого в распространении «новой» культуры. 15. Человек новой культуры в литературе петровского времени. 16. Классицизм как художественный метод эпохи Просвещения. 17. Принципы классицизма в литературе XVIII века. 18. Первые светские школы петровского времени и новые требования к образованию дворянства. 19. Создание и становление Московского университета. 20. Театр в русской культуре XVIII в. Жанры театральных постановок. 21. Создание русского государственного профессионального театра. Ф.Г. Волков. И.А. Дмитревский. 22. Театр в последней трети XVIII в. Традиции классицизма. Влияние сентиментализма. Появление драмы и комической оперы. 23. Крепостной театр. Труппа графа П.Б. Шереметева. Дворец-театр в Останкине. 24. Общественно-политические взгляды М.В. Ломоносова. 25. Сатирические журналы второй половины XVIII века. 26. Наука второй половины XIX – начала XX вв. 27. Развитие жанра портрета в XIX веке 28. Исторические композиции и религиозная живопись XIX века 29. Натуральная школа в живописи 30. Развитие жанра пейзажа в XIX веке: Айвазовский, Шишкин, Саврасов, Левитан 31. Формирование и развитие реалистической школы живописи. 32. Товарищество передвижных художественных выставок. 33. Развитие русской музыки во второй половине XIX века. 34. Эстетические установки символизма как философии культуры. 35. Изобразительное искусство на рубеже XIX -XX веков

- | |
|---------------------------------------------------------------------------------------------------------------------------------------------------------|
| 36. Русская культура первой половины XX века.
37. Русская культура второй половины XX века.
38. Традиции инновации в современной русской культуре |
|---------------------------------------------------------------------------------------------------------------------------------------------------------|

РАЗДЕЛ 5. УСЛОВИЯ РЕАЛИЗАЦИИ ДИСЦИПЛИНЫ (МОДУЛЯ)

5.1. Перечень основной и дополнительной учебной литературы для освоения дисциплины (модуля)

5.1.1. Основная литература

1. *Замалеев, А. Ф.* История русской культуры : учебное пособие для вузов / А. Ф. Замалеев. — 2-е изд., испр. и доп. — Москва : Издательство Юрайт, 2021. — 196 с. — (Высшее образование). — ISBN 978-5-534-07601-1. — Текст : электронный // Образовательная платформа Юрайт [сайт]. — URL: <https://urait.ru/bcode/470511> (дата обращения: 25.05.2023);
2. *Горелов, А. А.* История русской культуры : учебник для вузов / А. А. Горелов. — 2-е изд., перераб. и доп. — Москва : Издательство Юрайт, 2021. — 387 с. — (Высшее образование). — ISBN 978-5-534-03144-7. — Текст : электронный // Образовательная платформа Юрайт [сайт]. — URL: <https://urait.ru/bcode/468593> (дата обращения: 25.05.2023).

5.1.2. Дополнительная литература

1. *Березовая, Л. Г.* История русской культуры в 2 ч. Часть 1 : учебник для вузов / Л. Г. Березовая, Н. П. Берлякова. — 2-е изд., испр. и доп. — Москва : Издательство Юрайт, 2021. — 379 с. — (Высшее образование). — ISBN 978-5-534-08068-1. — Текст : электронный // Образовательная платформа Юрайт [сайт]. — URL: <https://urait.ru/bcode/471635> (дата обращения: 25.05.2023);
2. *Березовая, Л. Г.* История русской культуры в 2 ч. Часть 2 : учебник для вузов / Л. Г. Березовая, Н. П. Берлякова. — 2-е изд., испр. и доп. — Москва : Издательство Юрайт, 2021. — 392 с. — (Высшее образование). — ISBN 978-5-534-08070-4. — Текст : электронный // Образовательная платформа Юрайт [сайт]. — URL: <https://urait.ru/bcode/472398> (дата обращения: 25.05.2023);
3. *Черная, Л. А.* Культура России петровского времени : учебное пособие для вузов / Л. А. Черная. — Москва : Издательство Юрайт, 2021. — 290 с. — (Высшее образование). — ISBN 978-5-534-09317-9. — Текст : электронный // Образовательная платформа Юрайт [сайт]. — URL: <https://urait.ru/bcode/476918> (дата обращения: 25.05.2023);
4. История и культура народов Северного Кавказа. XX — начало XXI века : учебное пособие для вузов / А. В. Венков [и др.] ; под редакцией А. В. Венкова. — Москва : Издательство Юрайт, 2020. — 300 с. — (Высшее образование). — ISBN 978-5-534-10599-5. — Текст : электронный // Образовательная платформа Юрайт [сайт]. — URL: <https://urait.ru/bcode/456150> (дата обращения: 25.05.2023);
5. *Клычников, Ю. Ю.* История и культура народов Северного Кавказа : учебное пособие для вузов / Ю. Ю. Клычников. — 2-е изд., перераб. и доп. — Москва : Издательство Юрайт,

2021. — 117 с. — (Высшее образование). — ISBN 978-5-534-08369-9. — Текст : электронный // Образовательная платформа Юрайт [сайт]. — URL: <https://urait.ru/bcode/474172> (дата обращения: 25.05.2023);

6. *Мартынов, А. И.* Культурогенез : учебник для вузов / А. И. Мартынов. — 2-е изд., испр. и доп. — Москва : Издательство Юрайт, 2021. — 297 с. — (Высшее образование). — ISBN 978-5-534-09543-2. — Текст : электронный // Образовательная платформа Юрайт [сайт]. — URL: <https://urait.ru/bcode/469105> (дата обращения: 25.05.2023);
7. *Березовая, Л. Г.* История русской культуры. Практикум : учебное пособие для вузов / Л. Г. Березовая, Н. П. Берлякова. — 2-е изд., испр. и доп. — Москва : Издательство Юрайт, 2021. — 228 с. — (Высшее образование). — ISBN 978-5-534-08739-0. — Текст : электронный // Образовательная платформа Юрайт [сайт]. — URL: <https://urait.ru/bcode/471653> (дата обращения: 25.05.2023);
8. *Касьянов, В. В.* История культуры : учебник для вузов / В. В. Касьянов. — 3-е изд., испр. и доп. — Москва : Издательство Юрайт, 2021. — 436 с. — (Высшее образование). — ISBN 978-5-534-07267-9. — Текст : электронный // Образовательная платформа Юрайт [сайт]. — URL: <https://urait.ru/bcode/470230> (дата обращения: 25.05.2023).

5.2. Перечень ресурсов информационно-коммуникационной сети «Интернет», необходимых для освоения дисциплины (модуля)

№ №	Название электронного ресурса	Описание электронного ресурса	Используемый для работы адрес
1.	ЭБС «Университетская библиотека онлайн»	Электронная библиотека, обеспечивающая доступ высших и средних учебных заведений, публичных библиотек и корпоративных пользователей к наиболее востребованным материалам по всем отраслям знаний от ведущих российских издательств	http://biblioclub.ru/
2.	Научная электронная библиотека eLIBRARY.ru	Крупнейший российский информационно-аналитический портал в области науки, технологии, медицины и образования, содержащий рефераты и полные тексты более 34 млн научных публикаций и патентов	http://elibrary.ru/
3.	Образовательная платформа Юрайт	Электронно-библиотечная система для ВУЗов, ССУЗов, обеспечивающая доступ к учебникам, учебной и методической литературе по различным дисциплинам.	https://urait.ru/
4.	База данных "EastView"	Полнотекстовая база данных периодических изданий	https://dlib.eastview.com
5.	Электронная библиотека "Grebennikon"	Библиотека предоставляет доступ более чем к 30 журналам, выпускаемых Издательским домом "Гребенников".	https://grebennikon.ru/

5.3 Методические указания для обучающихся по освоению дисциплины (модуля)

Освоение обучающимся дисциплины (модуля) предполагает изучение материалов дисциплины (модуля) на аудиторных занятиях и в ходе самостоятельной работы. Аудиторные занятия проходят в форме лекций и практических занятий.

При подготовке к аудиторным занятиям необходимо помнить особенности каждой формы его проведения.

Подготовка к учебному занятию лекционного типа заключается в следующем.

С целью обеспечения успешного обучения обучающийся должен готовиться к лекции, поскольку она является важнейшей формой организации учебного процесса, поскольку:

- знакомит с новым учебным материалом;
- разъясняет учебные элементы, трудные для понимания;
- систематизирует учебный материал;
- ориентирует в учебном процессе.

С этой целью:

- внимательно прочитайте материал предыдущей лекции;
- ознакомьтесь с учебным материалом по учебнику и учебным пособиям с темой прочитанной лекции;
- внесите дополнения к полученным ранее знаниям по теме лекции на полях лекционной тетради;
- запишите возможные вопросы, которые вы зададите лектору на лекции по материалу изученной лекции;
- постарайтесь уяснить место изучаемой темы в своей подготовке;
- узнайте тему предстоящей лекции (по тематическому плану, по информации лектора) и запишите информацию, которой вы владеете по данному вопросу.

Подготовка к практическому занятию

При подготовке и работе во время проведения практических занятий следует обратить внимание на следующие моменты: на процесс предварительной подготовки, на работу во время занятия, обработку полученных результатов, исправление полученных замечаний.

Предварительная подготовка к практическому занятию заключается в изучении теоретического материала в отведенное для самостоятельной работы время, ознакомление с инструктивными материалами с целью осознания задач практического занятия, техники безопасности при работе во время проведения практического занятия.

Работа во время проведения практического занятия включает:

- консультирование студентов преподавателями и вспомогательным персоналом с целью предоставления исчерпывающей информации, необходимой для самостоятельного выполнения предложенных преподавателем задач, ознакомление с правилами техники безопасности при проведении практической работы;
- самостоятельное выполнение заданий согласно обозначенной учебной программой тематики.

Обработка, обобщение полученных результатов проводится обучающимися самостоятельно или под руководством преподавателя (в зависимости от степени сложности поставленных задач). В результате оформляется индивидуальный отчет. Подготовленная к сдаче на контроль и оценку работа сдается преподавателю. Форма отчетности может быть письменная, устная или две одновременно. Главным результатом в данном случае служит получение положительной оценки по каждому практическому занятию. Это является необходимым условием при проведении рубежного контроля и допуска к зачету. При получении неудовлетворительных результатов обучающийся имеет право в дополнительное время пересдать преподавателю работу до проведения промежуточной аттестации.

5.4 Информационно-технологическое обеспечение образовательного процесса по дисциплины (модуля)

5.4.1. Средства информационных технологий

1. Персональные компьютеры;
2. Средства доступа в Интернет;
3. Проектор.

5.4.2. Программное обеспечение

1. Операционная система: Astra Linux SE
2. Пакет офисных программ: LibreOffice
3. Справочная система Консультант+
4. Okular или Acrobat Reader DC
5. Ark или 7-zip
6. User Gate
7. TrueConf (client)

5.4.3. Информационные справочные системы и профессиональные базы данных

№№	Название электронного ресурса	Описание электронного ресурса	Используемый для работы адрес
1.	ЭБС «Университетская библиотека онлайн»	Электронная библиотека, обеспечивающая доступ высших и средних учебных заведений, публичных библиотек и корпоративных пользователей к наиболее востребованным материалам по всем отраслям знаний от ведущих российских издательств	http://biblioclub.ru/
2.	Научная электронная библиотека eLIBRARY.ru	Крупнейший российский информационно-аналитический портал в области науки, технологии, медицины и образования, содержащий рефераты и полные тексты более 34 млн научных публикаций и патентов	http://elibrary.ru/

3.	Образовательная платформа Юрайт	Электронно-библиотечная система для ВУЗов, ССУЗов, обеспечивающая доступ к учебникам, учебной и методической литературе по различным дисциплинам.	https://urait.ru/
4.	База данных "EastView"	Полнотекстовая база данных периодических изданий	https://dlib.eastview.com
5.	Электронная библиотека "Grebennikon"	Библиотека предоставляет доступ более чем к 30 журналам, выпускаемых Издательским домом "Гребенников".	https://grebennikon.ru/

5.5 Материально-техническое обеспечение образовательного процесса по дисциплине (модулю)

Для изучения дисциплины (модуля) «Культурно-исторический опыт России» в рамках реализации основных профессиональных образовательных программ высшего образования используются:

Учебная аудитория для занятий лекционного типа оснащена специализированной мебелью (стол для преподавателя, парты, стулья, доска для написания мелом); техническими средствами обучения (видеопроjectionное оборудование, средства звуковоспроизведения, экран и имеющие выход в сеть Интернет).

Учебная аудитория для занятий семинарского типа: оснащена специализированной мебелью (стол для преподавателя, парты, стулья, доска для написания мелом); техническими средствами обучения (видеопроjectionное оборудование, средства звуковоспроизведения, экран и имеющие выход в сеть Интернет).

Помещения для самостоятельной работы обучающихся: оснащены специализированной мебелью (парты, стулья) техническими средствами обучения (персональные компьютеры с доступом в сеть Интернет и обеспечением доступа в электронно-информационную среду университета, программным обеспечением).

5.6 Образовательные технологии

При реализации дисциплины (модуля) «Культурно-исторический опыт России» применяются различные образовательные технологии, в том числе технологии электронного обучения.

Освоение дисциплины (модуля) «Культурно-исторический опыт России» предусматривает использование в учебном процессе активных и интерактивных форм проведения учебных занятий в форме деловых игр, разбора конкретных ситуаций, решения логических и ситуационных задач в сочетании с внеаудиторной работой с целью формирования и развития **профессиональных** навыков обучающихся.

При освоении дисциплины (модуля) «Культурно-исторический опыт России» предусмотрено применение электронного обучения.

Учебные часы дисциплины (модуля) «Культурно-исторический опыт России» предусматривают классическую контактную работу преподавателя с обучающимся в аудитории и контактную работу посредством электронной информационно-образовательной среды в синхронном и асинхронном режиме (вне аудитории) посредством применения возможностей компьютерных технологий (электронная почта, электронный учебник, вебинар, презентация и др.).

ЛИСТ РЕГИСТРАЦИИ ИЗМЕНЕНИЙ

№ п/п	Содержание изменения	Реквизиты документа об утверждении изменения	Дата введения изменения
1.	<p>Утверждена и введена в действие на основании решения Ученого совета и Федерального государственного образовательного стандарта высшего образования по направлению подготовки 41.03.05 Международные отношения (уровень магистратуры), утвержденным приказом Министерства образования и науки Российской Федерации от 15 июня 2017 г. № 555.</p>	<p>Протокол заседания Ученого совета факультета № 9 от «26» апреля 2023 года</p>	<p>01.09.2023</p>
2.			
3.			



**Министерство науки и высшего образования Российской Федерации
Федеральное государственное бюджетное образовательное
учреждение
высшего образования
«Российский государственный социальный университет»**

УТВЕРЖДАЮ

и.о. декана факультета политических и
социальных технологий

_____ /Пивнева

С.В./

26.04.2023 г.

**РАБОЧАЯ ПРОГРАММА ДИСЦИПЛИНЫ (МОДУЛЯ)
«ИНОСТРАННЫЙ ЯЗЫК»**

Направление подготовки
41.03.05 Международные отношения

Направленность (профиль)
«Международные отношения»

**ОБРАЗОВАТЕЛЬНАЯ ПРОГРАММА ВЫСШЕГО ОБРАЗОВАНИЯ - ПРОГРАММА
БАКАЛАВРИАТА**

Форма обучения
Очная

Москва 2023

СОДЕРЖАНИЕ

РАЗДЕЛ 1. ПАСПОРТ РАБОЧЕЙ ПРОГРАММЫ ДИСЦИПЛИНЫ (МОДУЛЯ)	4
1.1 Цель и задачи дисциплины (модуля).....	4
1.2 Планируемые результаты обучения по дисциплине (модулю) в рамках планируемых результатов освоения основной профессиональной образовательной программы высшего образования – программы бакалавриата соотнесенные с установленными индикаторами достижения компетенций	4
РАЗДЕЛ 2. СТРУКТУРА И СОДЕРЖАНИЕ ДИСЦИПЛИНЫ (МОДУЛЯ)	5
2.1 Объем дисциплины (модуля), включая контактную работу обучающегося с педагогическими работниками и самостоятельную работу обучающегося	5
2.2. Учебно-тематический план дисциплины (модуля)	6
2.3. Содержание дисциплины (модуля)	9
РАЗДЕЛ 3. УЧЕБНО-МЕТОДИЧЕСКОЕ ОБЕСПЕЧЕНИЕ САМОСТОЯТЕЛЬНОЙ РАБОТЫ ОБУЧАЮЩИХСЯ ПО ДИСЦИПЛИНЕ (МОДУЛЮ)	27
3.1. Виды самостоятельной работы обучающихся по дисциплине (модулю).....	27
3.2. Задания для самостоятельной работы	28
3.3. Методические указания к самостоятельной работе по дисциплине (модулю)	29
РАЗДЕЛ 4. ОЦЕНОЧНЫЕ МАТЕРИАЛЫ ПО ДИСЦИПЛИНЕ (МОДУЛЮ)	31
4.1. Форма промежуточной аттестации обучающегося по дисциплине (модулю)	31
4.2. Оценочные материалы, определяющие процедуры оценивания знаний, умений, навыков и (или) опыта деятельности, характеризующих этапы формирования компетенций.....	31
4.2.1. Организационные основы применения балльно-рейтинговой системы оценки успеваемости обучающихся по дисциплине (модулю).....	31
4.2.2. Проведение текущего контроля успеваемости обучающихся по дисциплине (модулю) в соответствии с балльно-рейтинговой системой оценки успеваемости обучающегося	31
4.2.3. Проведение промежуточной аттестации обучающихся по дисциплине (модулю) в соответствии с балльно-рейтинговой системой оценки успеваемости обучающегося.....	32
4.3. Перечень заданий для проведения текущей и промежуточной оценки знаний, умений, навыков и (или) опыта деятельности, характеризующих этапы формирования компетенций.....	34
4.3.1. Оценочные материалы для проведения текущей аттестации и рубежного контроля, обучающихся по дисциплине (модулю).....	34
4.3.2. Оценочные материалы для проведения промежуточной аттестации обучающихся по дисциплине (модулю)	36
РАЗДЕЛ 5. УСЛОВИЯ РЕАЛИЗАЦИИ ДИСЦИПЛИНЫ (МОДУЛЯ)	37
5.1. Перечень основной и дополнительной учебной литературы для освоения дисциплины (модуля) ..	37
5.1.1. Основная литература.....	37
5.1.2. Дополнительная литература.....	37
5.2 Перечень ресурсов информационно-коммуникационной сети «Интернет», необходимых для освоения дисциплины (модуля)	37
5.3 Методические указания для обучающихся по освоению дисциплины (модуля).....	38
5.4 Информационно-технологическое обеспечение образовательного процесса по дисциплины (модуля)	39
5.4.1. Средства информационных технологий	39
5.4.2. Лицензионное и свободно распространяемое программное обеспечение, в том числе отечественного производства:.....	39
5.4.3. Информационные справочные системы и профессиональные базы данных	39
5.5. Материально-техническое обеспечение образовательного процесса по дисциплине (модулю).....	40
5.6. Образовательные технологии	40
ЛИСТ РЕГИСТРАЦИИ ИЗМЕНЕНИЙ	41

Рабочая программа дисциплины (модуля) «Иностранный язык» разработана на основании федерального государственного образовательного стандарта высшего образования – бакалавриат по направлению подготовки 41.03.05 Международные отношения, утвержденного приказом Министерства образования и науки Российской Федерации от 15 июня 2017 г. № 555, учебного плана по основной профессиональной образовательной программе высшего образования - программы бакалавриата по направлению подготовки 41.03.05 «Международные отношения» (далее – ОПОП).

Рабочая программа дисциплины (модуля) «Наименование дисциплины (модуля)» разработана рабочей группой в составе: преп. Кривова А.Л.

Рабочая программа дисциплины (модуля) обсуждена и утверждена на заседании кафедры иностранных языков и культуры (выпускающая кафедра)

Протокол № 9 от «27» апреля 2023 года

Заведующий кафедрой
доктор пед.наук, доцент

Л.А. Апанасюк

(подпись)

Рабочая программа дисциплины (модуля) рецензирована и рекомендована к утверждению:

Доктор фил.наук, доцент, профессор,
МГПУ

О.В. Казаченко

РАЗДЕЛ 1. ПАСПОРТ РАБОЧЕЙ ПРОГРАММЫ ДИСЦИПЛИНЫ (МОДУЛЯ)

1.1 Цель и задачи дисциплины (модуля)

Цель дисциплины (модуля) заключается в получении обучающимися теоретических знаний о заключаются в получении обучающимися теоретических знаний об иностранном языке (английском) с последующим применением в профессиональной деятельности и практических навыков по использованию иностранного языка в профессиональной сфере.

Задачи дисциплины (модуля):

1. Формирование представлений о нормах изучаемого языка в традиционной общелитературной области;
2. Развитие умений устной и письменной коммуникации на иностранном языке в межличностном общении;
3. Развитие коммуникативной компетенции и практических навыков иноязычного общения в рамках монологичной онлайн среды, медиации, восприятия и порождения письменных текстов (академического письма);
4. Знание лексических и грамматических единиц и их использования при порождении и восприятии иноязычных высказываний;
5. Построение логичных высказываний (устных и письменных) в профессиональной коммуникации на базе восприятия и порождения самостоятельных текстов при чтении, письме и аудировании;
6. Владение навыком преобразования иноязычных языковых форм в соответствии с медиацией в сфере профессиональной коммуникации.

1.2 Планируемые результаты обучения по дисциплине (модулю) в рамках планируемых результатов освоения основной профессиональной образовательной программы высшего образования – программы бакалавриата, соотношенные с установленными индикаторами достижения компетенций

Процесс освоения дисциплины (модуля) направлен на формирование у обучающихся следующих компетенций: УК – 4, ОПК-1 в соответствии с учебным планом.

В результате освоения дисциплины (модуля) обучающийся должен демонстрировать следующие результаты:

Категория компетенций (при наличии)	Код компетенции Формулировка компетенции	Код и наименование индикатора достижения компетенции	Результаты обучения
Коммуникация	УК-4 Способен осуществлять деловую коммуникацию в устной и письменной формах на государственном языке Российской Федерации и иностранном(ых) языке(ах)	УК-4.1. Способен применять современные коммуникативные правила и этику речевого общения, правила делового этикета.	<i>Знать:</i> современные коммуникативные технологии на русском и иностранном языках; существующие профессиональные сообщества для профессионального взаимодействия
		УК-4.2. Демонстрирует умение вести обмен деловой информацией в устной и	<i>Уметь:</i> вести диалог, соблюдая нормы речевого этикета, используя различные стратегии, выстраивать монолог <i>Знать:</i> правила и закономерности личной и деловой устной и письменной коммуникации

		письменной формах на государственном языке РФ (иностранным(-ых) языках).	<i>Уметь:</i> применять методику межличностного делового общения на русском и иностранном языках, с применением профессиональных языковых форм, средств и современных коммуникативных технологий
		УК-4.3. Использует информационно-коммуникационные технологии в процессе решения стандартных коммуникативных задач на государственном и иностранном (-ых) языках.	<i>Знать:</i> современные средства информационно-коммуникационных технологий
			<i>Уметь:</i> применять на практике коммуникативные технологии, методы и способы делового общения для академического и профессионального взаимодействия

РАЗДЕЛ 2. СТРУКТУРА И СОДЕРЖАНИЕ ДИСЦИПЛИНЫ (МОДУЛЯ)

2.1 Объем дисциплины (модуля), включая контактную работу обучающегося с педагогическими работниками и самостоятельную работу обучающегося

Общая трудоемкость дисциплины (модуля) составляет 8 зачетных единиц.

Очная форма обучения

Вид учебной работы	Всего часов	Семестры			
		1	2	3	4
Контактная работа обучающихся с педагогическими работниками	144	36	36	36	36
Лекционные занятия					
<i>из них: в форме практической подготовки</i>					
Практические занятия	144	36	36	36	36
<i>из них: в форме практической подготовки</i>					
Консультации / Иная контактная работа					
<i>из них: в форме практической подготовки</i>					
Самостоятельная работа обучающихся	108	27	27	27	27
Контроль промежуточной аттестации	36	9	9	9	9
Форма промежуточной аттестации		зачет	зачет	зачет	зачет с оценкой
ОБЪЕМ ДИСЦИПЛИНЫ (МОДУЛЯ) В ЧАСАХ	288	72	72	72	72

2.2. Учебно-тематический план дисциплины (модуля)

Очной формы обучения

Раздел, тема	Виды учебной работы, академических часов									
	Всего	Самостоятельная работа	Контактная работа обучающихся с педагогическими работниками							
			Всего	Лекционные занятия	из них: в форме практической подготовки	Практические занятия	из них: в форме практической подготовки	Лабораторные занятия	из них: в форме практической подготовки	Консультации / Иная контактная работа
Модуль 1 (Семестр 1)										
Раздел 1. Personality	32	14	18			18				
Тема 1.1. Grammar: present simple and present continuous; question forms. Personality types	11	5	6			6				
Тема 1.2. Measuring personality	11	5	6			6				
Тема 1.3. Charisma	10	4	6			6				
Раздел 2. Travel	31	13	18			18				
Тема 2.1. Grammar: present perfect and past simple. Tourism and traveling.	15	5	10			10				
Тема 2.2 Explorers. Case: travel organization.	16	8	8			8				
Контроль промежуточной аттестации (час)	9									
Форма промежуточной аттестации	<i>Зачет</i>									
Модуль 2 (Семестр 2)										
Раздел 3. Work	32	14	18			18				

Раздел, тема	Виды учебной работы, академических часов										
	Всего	Самостоятельная работа	Контактная работа обучающихся с педагогическими работниками								
			Всего	Лекционные занятия	из них: в форме практической подготовки	Практические занятия	из них: в форме практической подготовки	Лабораторные занятия	из них: в форме практической подготовки	Консультации / Иная контактная работа	из них: в форме практической подготовки
Тема 3.1. Grammar: present perfect simple and continuous. Jobs.	20	6	14				14				
Тема 3.2. CV	12	8	4				4				
Раздел 4. Language.	31	13	18				18				
Тема 4.1. Grammar: future forms, first conditional.	15	5	10				10				
Тема 4.2. Learning languages	16	8	8				8				
Контроль промежуточной аттестации (час)	9										
Форма промежуточной аттестации	<i>Зачет</i>										
Модуль 3 (Семестр 3)											
Раздел 5. Business and advertising	32	14	18				18				
Тема 5.1. Grammar: second conditional, comparison. Advertising.	16	8	8				8				
Тема 5.2. Grammar: Past continuous, past perfect. Business.	16	6	10				10				
Раздел 6. Design and trends	31	13	18				18				
Тема 6.1. Grammar: modals, present deduction. Design.	16	8	8				8				

Раздел, тема	Виды учебной работы, академических часов									
	Всего	Самостоятельная работа	Контактная работа обучающихся с педагогическими работниками							
			Всего	Лекционные занятия	из них: в форме практической подготовки	Практические занятия	из них: в форме практической подготовки	Лабораторные занятия	из них: в форме практической подготовки	Консультации / Иная контактная работа
Тема 6.2. Grammar: expressions of quantity, inf initives and -ing forms. Trends.	15	5	10			10				
Контроль промежуточной аттестации (час)	9									
Форма промежуточной аттестации	<i>Зачет</i>									
Модуль 4 (Семестр 4)										
Раздел 7. Education	32	14	18			18				
Тема 7.1. Grammar: defining relative clauses, relative clauses.	16	8	8			8				
Тема 7.2. Education.	16	6	10			10				
Раздел 8. Arts and media	31	13	18			18				
Тема 8.1. Grammar: reported speech.	16	8	8			10				
Тема 8.2. Arts and media.	15	5	10			8				
Контроль промежуточной аттестации (час)	9									
Форма промежуточной аттестации	<i>Зачет с оценкой</i>									
Общий объем, часов	288	108	144			144				

2.3. Содержание дисциплины (модуля)

РАЗДЕЛ 1. Personality

Перечень изучаемых элементов содержания

Грамматика: present simple and present continuous. Personality types. Measuring personality. Charisma.

Тема 1.1. *Grammar: present simple and present continuous; question forms.*

Personality types.

Перечень изучаемых элементов содержания

Грамматика: present simple and present continuous. Чтение, аудирование, письмо по теме Personality types.

Тема 1.2. *Measuring personality.*

Перечень изучаемых элементов содержания

Чтение, аудирование, письмо по теме: Measuring personality.

Тема 1.3. *Charisma*

Перечень изучаемых элементов содержания

Чтение, аудирование, письмо по теме: Charisma

ЗАДАНИЯ К ПРАКТИЧЕСКИМ ЗАНЯТИЯМ РАЗДЕЛА 1

Тема практического занятия: Grammar: present simple and present continuous; question forms.

Форма практического задания: практический практикум.

1. Underline the correct verb forms in this article.

If you are the President of the USA, what *do you do/ are you doing* when you lose your job? The answer is easy. You *start/are starting* giving talks about being the President! That's what's happened to Bill Clinton. He *makes/'s making* between nine and ten million dollars a year by giving speeches all over the world, from Australia to Egypt. This *compares/is comparing* well with the \$200,000 salary a year he received as President of the USA. With around 350 talks a year, his present schedule means that he *probably gives/ is probably giving* a talk somewhere in the world at the same time as you *read/are reading* this. Currently, he *also tries/'s also trying* to raise even more money for his charity which he *runs/is running* to combat HIV/Aids.

2. Write the missing question words.

Where / Does/ Have/ Is /How /Are/ Do /What /Why/ When

How reliable are the tests you use?

_____ exactly do psychiatrists do?

_____ you done any of these exercises?

_____ you ever get impatient?

_____ are you from?

_____ are you changing jobs?

_____ they living in Thailand now?

_____ he expect to be late?

_____ is Michael studying at the moment?

_____ long have you lived here?

_____ were you last in London?

_____ he easily annoyed?

3. Complete this email to your friend called Jules. Use the words to write sentences in the present simple or the present continuous.

Hi Jules

how / you?

How are you? _____

I / work / in the office / the moment

but my boss always / lunch / 12

... so I / write / you while he's out.

you / have / good time / Barcelona at the moment?

what / you / think of your course?

how / weather?

it / rain / here!

Wish I was with you! Love Rachel

Тема практического занятия: Personality types.

Форма практического задания: практический практикум.

1. Underline the correct adjective in each sentence.

- Jonathan is such a *sensible/ sensitive* boy. He always does what the teacher asks and never gets into trouble.
- He's so *adventurous/ambitious* that he said he intended to be the boss in two years time!
- To avoid any mistakes, we need to be *serious/ cautious* in a situation like this and not make decisions too quickly.
- Be *energetic/assertive!* Make a decision and stick to it!
- I like your new girlfriend. She's sociable without being too *talkative / easy-going*.
- I think all older brothers tend to be *quite bossy/ self-confident*. They usually tell their younger brothers what to do.
- He isn't *energetic/creative* because of his father. It must be because of his mother. She was always making things or painting.
- Introverts tend to be *organised/hard-working* in their approach - they like to know where everything is and make sure it goes back in its correct place.

2. How many of these adjectives can be directly translated into your language? What is the closest translation for the others?

- Sensitive _____
- Sensible _____
- Open-minded _____
- Hard-working _____
- Easy-going _____
- Moody _____
- Even-tempered _____
- Strong-willed _____

Тема практического занятия: Measuring personality.


Форма практического задания: практический практикум.

1. Complete these questions about Carl Jung.

- Who was Carl Jung _____ ?
Carl Jung was a Swiss psychiatrist.
- Where _____ ?
He studied medicine at the University of Basel.
- What _____ ?
He specialised in psychiatric medicine.
- What _____ ?
He developed ideas about personality types.
- How many _____ ?
He identified two personality types.
- Who _____ ?
Introverts don't like large crowds.
- What _____ ?
Extroverts form close relationships.
- How influential _____ ?
Jung was very influential.
- Which _____ ?
He wrote The Undiscovered Self in 1957.

2. Do you believe your handwriting can tell you about your personality? Take this test and find out!

- Write your signature (or two words) in the square below.



- Now answer these five questions about your handwriting.

- 1) Does your handwriting
 - a) fill the box?
 - b) fill half the box?
 - c) fill a small part of the box?
- 2) Do the letters
 - a) point to the right?
 - b) go straight up and down?
 - c) point to the left?
- 3) Is there space between the two words?
 - a) No.
 - b) Not much.
 - c) Yes, a lot.
- 4) Did you underline the signature with
 - a) lots of lines?
 - b) one line?
 - c) no lines?

Тема практического занятия: Charisma.

Форма практического задания: практический практикум.

Вопросы для обсуждения:

1. What role does the charisma play in your life?
2. Is charisma the most important quality to possess if you want to be successful in your career?

РУБЕЖНЫЙ КОНТРОЛЬ К РАЗДЕЛУ 1

форма рубежного контроля – доклад

Примерный перечень тем для подготовки доклада:

1. Are men or women better at listening?
2. Are men or women better at taking decisions?
3. Are men or women more inspiring?
4. Are men or women better at getting the best out of people?
5. Are men or women better organisers?

РАЗДЕЛ 2. Travel

Перечень изучаемых элементов содержания

Грамматика: present perfect and past simple. Tourism and traveling. Explorers. Case: travel organization.

Тема 2.1. *Грамматика: present perfect and past simple. Tourism and traveling.*

Перечень изучаемых элементов содержания

Грамматика: present perfect and past simple. Чтение, аудирование, письмо по теме: Tourism and traveling.

Тема 2.2. *Explorers. Case: travel organization.*

Перечень изучаемых элементов содержания

Чтение, аудирование, письмо по теме: Explorers. Case: travel organization.

ЗАДАНИЯ К ПРАКТИЧЕСКИМ ЗАНЯТИЯМ РАЗДЕЛА 2

Тема практического занятия: Grammar: present perfect and past simple.

Форма практического задания: практический практикум.

1. Write these verbs in the quiz below in the past simple. Afterwards test your own knowledge and complete the quiz.

<i>be</i>	<i>reach</i>	<i>lead</i>	<i>make</i>	<i>sail</i>
-----------	--------------	-------------	-------------	-------------

Who _____ the South Pole first?

- a) Robert Scott
- b) Roald Amundsen
- c) Richard Branson

Who _____ the first expedition westwards from Europe to Asia via the Pacific?

- a) Ferdinand Magellan
- b) Marco Polo
- c) Vasco da Gama

Who _____ the second man on the moon?

- a) Yuri Gagarin
- b) Neil Armstrong
- c) Edwin Aldrin

Who _____ to America first?

- a) The Vikings
- b) Christopher Columbus
- c) James Cook

Which European first _____ contact with the continent of Australia?

- a) Thor Heverdahl
- b) Captain James T Kirk
- c) Captain James Cook

Тема практического занятия: Tourism and traveling.
Форма практического задания: практический практикум.

1. Read the clues below and write the missing travel words in this crossword.



Across

1. The place you travel to.
4. The place where bags are checked for illegal items.
6. To go on a journey
7. A kind of journey.
8. The industry which helps people to go on holiday.
10. You pay this to protect yourself on holiday.

Down

1. Papers with official information for travel (e.g. passport, tickets, visa).
2. To live in a place for a temporary period.
3. You have this to protect against a disease.
5. A special place to see (e.g. famous monument, building, palace).
9. To come together with new people on holiday.

Тема практического занятия: Explorers.

Форма практического задания: практический практикум.

1. **Read this biography about the travel writer, Bruce Chatwin. Complete the timeline of his life with events 1-9. See the example.**

Bruce Chatwin was born on 13 May 1940 but his interest in writing grew later on in his life. He started his career at the auction house Sotheby's, where he soon became the expert on Impressionist art. But in 1964 he went on a journey to Ethiopia and his interest in archaeology began. He studied archaeology for a year at university but found , academic study boring and left.

In 1972 The SundayTimes Magazine employed him to write about art and architecture. The job improved his writing skills and also gave him the chance to travel. In 1977 he flew to Patagonia. He spent six months there and wrote the highly successful book In Patagonia.

Chatwin carried on writing both fiction and travel books for the rest of his life, including the famous Songlines about the Aborigines in Australia. In his career Chatwin received praise for his storytelling abilities and criticism from others for not telling the truth in his books. In the late 1980s Chatwin developed AIDS and died in 1989.

4



1. Went to Ethiopia
2. Died
3. Became a journalist
4. ~~Chatwin born~~
5. Worked at Sotherby's
6. Wrote his first book
7. University for a year
8. Wrote Songlines
9. Travelled to Patagonia

Тема практического занятия: Case: travel organization.

Форма практического задания: практический практикум.

1. Студенту необходимо разработать план туристической поездки: обозначить направление, выбрать ключевые достопримечательности маршрута, найти информацию о них. Результатом проекта должна стать презентация маршрута на английском языке.

РУБЕЖНЫЙ КОНТРОЛЬ К РАЗДЕЛУ 2

форма рубежного контроля – эссе

Примерный перечень тем для подготовки эссе:

1. Virtual tourism is the best way of travelling
2. Educational trips really broaden horizons.
3. A famous explorer and his/her achievements.

РАЗДЕЛ 3. Work

Перечень изучаемых элементов содержания

Грамматика: present perfect simple and continuous. Jobs. CV

Тема 3.1. *Грамматика: present perfect simple and continuous. Jobs.*

Перечень изучаемых элементов содержания

Грамматика: present perfect simple and continuous. Чтение, аудирование, письмо по теме: Jobs.

Тема 3.2. *CV.*

Перечень изучаемых элементов содержания

Отработка навыков самопрезентации на английском языке. Написание резюме.

ЗАДАНИЯ К ПРАКТИЧЕСКИМ ЗАНЯТИЯМ РАЗДЕЛА 3

Тема практического занятия: Grammar: present perfect simple and continuous.

Форма практического задания: практический практикум.

1. Underline the correct form of the verb.

- I 've done/'ve been doing my essay and handed it in.
- I 've done/'ve been doing my essay and I still need to write the conclusion.

- They *'ve replied/ve been replying* to all one hundred people so that's an end to it.
- He *'s talked/s been talking* on the phone since 10 o'clock so I haven't been able to see him yet.
- How much money *have you spent/have you been spending* since last week?
- How long *have you waited/have you been waiting* for their decision? Why don't you give them a call and ask for their answer?
- We *'ve always used/been using* this type of computer.
- No-one has ever *complained/been complaining* before.
- The photocopier *'s broken/s been breaking* down again. That's the fifth time this month.
- How many people *have applied/have been applying* so far?

2. Underline the correct phrase.

- I've been writing and sending letters *already/all day*.
- We've employed twenty new workers *in the last three weeks /for months*.
- You've answered five questions *in the last hour/for an hour*.
- I've been asking them about this *for days/three times*.
- They asked me really difficult questions *at the interview /over the interview*.
- She's had lots of interviews over the *years/hour*.
- They've interviewed 10 people *in three hours/ all day long*.
- He's been waiting since *over two hours/B o'clock this morning*.

Тема практического занятия: Jobs.

Форма практического задания: практический практикум.

1. **Профессии:** студенты готовят доклад с презентацией на английском языке про любую профессию. В ходе выполнения задания необходимо ознакомиться с квалификационными требованиями к выбранной профессии, провести анализ рынка труда, уровня заработной платы. Возможен групповой формат работы.

Тема практического занятия: CV.

Форма практического задания: практический практикум.

1. **CV:** каждому студенту необходимо подготовить своё резюме на английском языке, описать в нём уровень образования, опыт работы и личные качества. К CV необходимо подготовить эссе на тему «Why should I work here?», которое студенты будут представлять на занятии вместе со своим резюме.

РУБЕЖНЫЙ КОНТРОЛЬ К РАЗДЕЛУ 3

форма рубежного контроля – эссе

Примерный перечень тем для подготовки эссе:

1. A dream job.
2. Trainings. Pros and cons.
3. Working at home.

РАЗДЕЛ 4. Language.

Перечень изучаемых элементов содержания

Грамматика: future forms, first conditional. Learning languages.

Тема 4.1. Грамматика: future forms, first conditional.

Перечень изучаемых элементов содержания

Грамматика: future forms, first conditional.

Тема 4.2. Learning languages.

Перечень изучаемых элементов содержания

Чтение, аудирование, письмо по теме: *Learning languages*.

ЗАДАНИЯ К ПРАКТИЧЕСКИМ ЗАНЯТИЯМ РАЗДЕЛА 4

Тема практического занятия: **Grammar: future forms, first conditional.**

Форма практического задания: практический практикум.

1. There is one incorrect word in each sentence. Correct or delete it.

- They're go to do media studies at university when they finish school.
- I'm call you back in an hour.
- People won't stopping travelling by plane in the future.
- I'll probably to see you this evening.
- We're going meeting at three this afternoon.
- She'll going to join us at the Red Cafe.
- When will you returning from Beijing?
- Sorry, I'm not going to working here tomorrow so I can't help you.

2. Find one example of the following in sentences 1-8:

- a prediction about the future: _____
- a decision made at the time of speaking: _____
- an intention for the future: _____
- a fixed arrangement, plan or programme: _____

3. Underline the correct verb form to make first conditional sentences.

- If the government *spent/spends* more money on language teaching, foreign languages won't die out.
- If we teach languages in schools, there *won't be/ isn't* time for subjects like maths or science.
- Unless we *will work/ work* harder, we won't finish on time.
- If they revise more, they *'ll pass/ passed* the exam.
- When I *get/'ll get* to work, I'll check my diary.
- If we leave now, we *'ll arrive/'re arriving* on time.
- It *won't cost/ costs* much if you book now.
- You might learn more words, if you *study/will study* more.

Тема практического занятия: **Learning languages.**

Форма практического задания: практический практикум.

1. Read about American Sign Language. Decide if these statements are true or false according to the article.

- People are 100% certain that languages such as French and German will disappear in the USA. _
- One American university has too many students for its courses in ASL. _
- ASL is easier to learn than a foreign language. _
- One ASL student also benefited by meeting other deaf people. _
- Douglas Baynton thinks people are critical of ASL because it's very strange and unusual. _
- Dr Lin believes you can as much in ASL as you can in Chinese. _
- The student in the final paragraph believes people will understand the world as soon as they learn ASL. _

2. Read and translate this article.

ENROLMENT IN SIGN LANGUAGE CLASSES GROW



Some people believe that if more money and resources aren't given to traditional foreign language classrooms in the USA, languages such as French or German might die out. However, this doesn't mean that all language learning is in danger. More and more people are learning to speak with their hands.

One professor at an American university reports: 'If we offer American Sign Language (ASL), we'll have enough students for three courses. We cannot keep up with all the students who want to take the courses.'

One of the students also says, 'I just thought Sign Language was

a beautiful language. I picked it up easily.'

Another student who has slowly lost her hearing since birth was also surprised by the course. 'Unless colleges offer these kinds of courses, deaf people will never really be part of society. The course also let me meet other people in the deaf community. It opened up a new world to me!'

However, some people have criticised the US schools offering American Sign Language. One reason is because some colleges won't accept it as a language if you can't speak it. Douglas Baynton, an ASL professor at University of Iowa, says: 'The idea

that you can have a language on your hands is just very foreign.' ASL also uses space, gesture and body language.

But critics reply that ASL is not equal to languages like Chinese. Dr Lin, a professor of Chinese, comments that: 'If ASL is equal to traditional languages, it will have the same number of words and emotional range. In my opinion, it doesn't!'

But many ASL users say this is untrue. As one deaf student said: 'If you understand and use sign language, you'll understand the world the same as in any other language.'

РУБЕЖНЫЙ КОНТРОЛЬ К РАЗДЕЛУ 4

форма рубежного контроля – доклад

Примерный перечень тем для подготовки доклада:

1. A government has a duty to protect its country's language.
2. Language is the most important part of national identity.
3. The world would be a better place if everyone spoke the same language.

РАЗДЕЛ 5. Business and advertising.

Перечень изучаемых элементов содержания

Грамматика: *second conditional, comparison. Advertising. Грамматика: Past continuous, past perfect. Business*

Тема 5.1. Грамматика: *future forms, first conditional.*

Перечень изучаемых элементов содержания

Грамматика: *future forms, first conditional*. Чтение, аудирование, письмо по теме: Advertising.

Тема 5.2. Грамматика: *Past continuous, past perfect*. Business.

Перечень изучаемых элементов содержания

Грамматика: *Past continuous, past perfect*. Чтение, аудирование, письмо по теме: Business.

ЗАДАНИЯ К ПРАКТИЧЕСКИМ ЗАНЯТИЯМ РАЗДЕЛА 5

Тема практического занятия: Grammar: second conditional, comparison.

Форма практического задания: практический практикум.

1. Write the verb in brackets in the correct form

- If we had a choice, I _____ (choose) product placement rather than a TV commercial.
- If they _____ (have) more money, they'd ask a famous celebrity to endorse it.
- It'd be cheaper if we _____ (give) out leaflets on the street.
- If Sean Connery _____ (be) available, we'd hire him.
- What _____ (happen) if we advertised on the radio?
- If our cars _____ (have) our logo on the side, it would be a cheap form of advertising.
- If you put your email on the site, we _____ (not/receive) so many phone calls.
- I probably _____ (not/buy) it, even if it was half the price.

2. Read the first sentence and then complete the two sentences which follow with the correct forms of the adjective.

- The first advert is funny. The second advert is really funny.
 - a) The first advert isn't as *funny as* the second advert.
 - b) The second advert is *funnier than* the first advert.
- My country and Germany have the same laws on advertising to children. Sweden's laws are stricter.
 - a) Sweden has the _____ laws of the three countries.
 - b) Germany's laws are _____ my country's laws.
- Drink X is tasty. Drink Y is tastier. Drink Z is as tasty as drink Y.
 - a) Y and Z are _____ drinks.
 - b) X isn't _____ Y and Z.

Тема практического занятия: Advertising.

Форма практического задания: практический практикум.

1. Read the article about product placement in films and choose the best answer for each statement a,b or c.

NEW BOND FILM IS A 'GIANT ADVERT'



The release of another James Bond film is always good business for firms outside the film industry as well as in. After over 40 years of Bond films, winning

a place for products within a scene has become big business. So much so, that the latest Bond movie is, in some respects, one long advert for vodka, watches and cars.

Twenty companies will see their products on the big screen, having paid between them \$70m (£44m) for the privilege. That is a record for product placement in a feature film. And the product placement is not even particularly subtle. After driving BMWs in his last three films, 007 is back behind the wheel of an Aston Martin. He has changed his vodka brand and ditched his Rolex watch. Some critics say

some of the authentic Bond characteristics have been sacrificed because of advertising.

At a time when the advertising industry is in a downturn, it seems surprising that companies are falling over themselves to pay such huge sums. But brand consultant Steve King said that such a strategy makes sense. 'One of the unique things about cinema is its global appeal which means advertisers get the reach they cannot obtain elsewhere.'

The last three Bond films have made more than \$1bn at the box office. Bond movies are especially popular

with advertisers because of their appeal to the young and old. The 60-40 male-female ratio among Bond audiences is also appealing to many advertisers.

But where is product placement going? Experts say it may not be too long before interactive television and mobile technology link up. You will be able to buy the watch straight from James Bond's wrist. As advertisers continue to pay ever larger sums for the cachet of displaying their goods, the lines between advertising and entertainment are becoming increasingly blurred.

- When a new James Bond film is made
 - a) only the film company benefits.
 - b) not only film companies benefit.
 - c) no one benefits.
- The new Bond film
 - a) contains lots of vodka.
 - b) contains lots of product placement.
 - c) contains lots of adverts.
- All twenty companies have paid
 - a) a \$70m dollars in total.
 - b) \$70m dollars per placement.
 - c) too much money.
- According to the article, some people don't like the new Bond movies because
 - a) of the actor.
 - b) there is too much advertising.
 - c) of the poor advertising.
- Advertisers prefer cinema because
 - a) it attracts more people than TV.
 - b) people will see the products all over the world.
 - c) the films are better.
- Bond films also reach an audience which is
 - a) all generations and a high proportion of males.
 - b) more women than men.
 - c) a higher proportion of younger people.
- The writer thinks it is becoming harder to know the difference between
 - a) a TV show and a film.
 - b) an advert and product placement.

- c) something you enjoy watching and an advert

2. Here are some typical phrases and sentences we use in presentations. Match each beginning, 1-10, with its correct ending, a-j.

- 1) Good morning everyone ___
 - 2) I'd like to introduce my colleagues. ___
 - 3) Our purpose today is to ___
 - 4) I'm going to talk about ___
 - 5) The presentation is divided into three parts. ___
 - 6) If you have any questions. ___
 - 7) Please look at the screen. ___
 - 8) Now ___
 - 9) So that brings us to the end of the presentation. I hope ___
 - 10) Thank-you very much for your attention. Are ___
- a) the new slogan.
 - b) there any questions?
 - c) and thank you for coming.
 - d) let me summarise our main points.
 - e) First of all, this is Rachel Ceiger who works in Marketing.
 - f) First, we'll be looking at the initial designs.
 - g) give our proposals for the new commercial.
 - h) you've found it informative.
 - i) Here you can see the schedule...
 - j) we'd be pleased to answer them at the end of the presentation.

Тема практического занятия: Grammar: Past continuous, past perfect.

Форма практического задания: практический практикум.

1. Underline the correct verb form, Past simple or Past continuous.

I *worked/was working* late one evening at my desk at home when I *noticed/was noticing* that my laptop computer *became/was becoming* really hot. I *switched/was switching* it off so it could cool down while I *eat/was eating* my dinner.

Then, when I *began/was beginning* to work again the computer did the same thing. I *just wondered/ was just wondering* what to do when smoke started to come out of the back of the machine. I *threw/was throwing* it out of the window into the swimming pool.

The next morning, while I *tried/was trying* to telephone the manufacturer I *saw/was seeing* on the TV news that the company *asked/was asking* people to return the laptops because the batteries *were/were being* dangerous!

2. Write the verbs in brackets in the correct form, past perfect or past simple.

- After we _____ (be) in business for a year, we made our first profit.
- Before she _____ (start) this company, she'd worked for three years in the fashion industry.
- The company _____ (close) in 2005.
- They _____ (plan) to launch the new software before last October, but problems delayed the official launch date.

- By the time he celebrated his twenty-first birthday he _____(make) his first million and he then _____(go) on to create a worldwide brand.

Тема практического занятия: Business.

Форма практического задания: практический практикум.

1. Write in the missing word. The first letter is given.

- Using the Internet, I can virtually r_____ the whole company from my home.
- How much of a p_____ did you m_____ last year?
- The next conference in Dubai will be a good moment to I_____ the new model.
- My father tried to f_____ his first company with only a hundred dollars.
- If sales keep falling like this, we'll go b_____.
- After six hours in the meeting we finally managed to n_____ a good contract.
- Let's try and introduce this p_____ to an older type of customer who would never normally buy computer games.

2. Translate the sentences 1-7 in Exercise 1 into your language.

РУБЕЖНЫЙ КОНТРОЛЬ К РАЗДЕЛУ 5

Форма рубежного контроля – проект

Студентам необходимо разработать бизнес-проект по профилю своей специальности, подготовить его презентацию на английском языке с обоснованием актуальности; разработать макет рекламной продукции для бизнес-проекта.

РАЗДЕЛ 6. Design and trends.

Перечень изучаемых элементов содержания

Грамматика: modals, present deduction. Design. Грамматика: expressions of quantity, inf initives and -ing forms. Trends.

Тема 6.1. Грамматика: modals, present deduction. Design.

Перечень изучаемых элементов содержания

Грамматика: modals, present deduction. Чтение, аудирование, письмо по теме: Design.

Тема 6.2. Грамматика: expressions of quantity, inf initives and -ing forms. Trends.

Перечень изучаемых элементов содержания

Грамматика: expressions of quantity, inf initives and -ing forms. Чтение, аудирование, письмо по теме: Trends.

ЗАДАНИЯ К ПРАКТИЧЕСКИМ ЗАНЯТИЯМ РАЗДЕЛА 6

Тема практического занятия: Grammar: modals, present deduction.

Форма практического задания: практический практикум.

1. Look at these pairs of sentences. Choose from the words below to complete sentence B with the same meaning as sentence A. There is one extra word.

can	perhaps	not possible	must	must	can't	can't
		certain		might		

- **A** This is definitely one of the classic designs of the last century.
B This _____ be one of the classic designs of the last century.
- **A** She can't be in the office. No-one has seen her.

- B It's _____ that she's in the office.
- A I'm sure this isn't the latest model.
- B This _____ be the latest model.
- A Maybe it's an original, but I'm not certain.
- B It _____ be an original.
- A This design isn't by da Vinci because it's from the seventeenth century.
- B This design _____ be by da Vinci because it's from the seventeenth century.
- A I'm sure she's feeling tired.
- B She _____ be feeling tired.
- A They could be in a meeting.
- B _____ they're in a meeting.
- A Rona must be having a few days' holiday.
- B I'm _____ Rona is having a few days' holiday.

Тема практического занятия: Design.

Форма практического задания: практический практикум.

1. Read this email and correct ten mistakes. There is one mistake in each line.

dear Ray

I write about the attachment you sent with the two desines. I really like the first one which is made of wood.It looks like very stylish but not very functional the second might to be better because it's easy to use but it isn't very inovative. How about combining the appearance of first and the practicality of the second? Please sending me your new design by thursday.
Natalie.

2. Translate the corrected email in Exercise 1 into your language.

Тема практического занятия: Grammar: expressions of quantity, infinitives and -ing forms.

Форма практического задания: практический практикум.

1. Underline the correct form. If both forms are possible, then underline both.

- Will good food enable people *to live/living* longer?
- I don't want *to work/working* when I'm 65.
- We don't need to keep on *to travel/travelling* tonight.
- Do you enjoy *to shop/shopping* for new fashions?
- At what age did you start *to worry/worrying* about money.
- They promised to *pick/picking* us up from the airport.
- He succeeded in *to convince/convincing* them to employ him.
- I like *to walk/walking* early in the morning.
- We managed *to change/changing* the course we're doing.
- She decided *to buy/buying* completely new clothes for the summer.
- They don't expect anyone *to turn up/turning up* for the party.
- Do you allow anyone *to join/joining* the library?
- Would you like *to have/having* something to eat?
- Many people hate *to learn/learning* something new or complicated.

- Romeo and Juliet continued *to see/seeing* each other even after their parents tried to stop/stopping them.

Тема практического занятия: Trends.

Форма практического задания: практический практикум.

1. Read the article and correct these statements.

- Fashions and trends change at different speeds according to the research.
- We think that a few of our decisions about fashion are made independently.
- Few celebrities influence us and are copied by us.
- The speed at which Americans buy albums changes a lot.
- None of the things tested for their popularity changed at a steady rate.

FASHIONS CHANGE, BUT CHANGE IS ALWAYS THE FASHION



Fashions change at a steady rate, new research suggests. They are driven by a minority of innovators with many people copying each other. These are the conclusions of university researchers from the UK and USA.

The research also challenges the belief that a lot of our fashion choices are independent, rational decisions. It shows we generally copy others when it comes to popular culture.

The researchers say innovation is what actually drives fashion change. 'Innovators are the cool ones who "pump" new fashions into our world,' Dr Bentley of Durham University explains. 'Most are ignored, but some get copied.'

Plenty of celebrities, for example, get copied. Dr Bentley also points out that we are not necessarily looking out for the latest fashion but we need regular change.

Similar results to those of Dr Bentley were found in the US when academics looked at the Billboard Top 200 chart and found that it turned over at a constant average rate for 30 years, from the 1950s to the 1980s. The number of albums entering and exiting the chart varied from day to day and month to month, but overall the average change was 5.6 percent per month for the full 30-year period. They discovered similar consistency in the fashions for baby names and dog breeds.

They looked at the popularity of music, baby names and types of dogs and found that their popularity changes at a steady rate, regardless of population size.

РУБЕЖНЫЙ КОНТРОЛЬ К РАЗДЕЛУ 6 **форма рубежного контроля – эссе**

Примерный перечень тем для подготовки эссе:

1. Your favorite design.
2. What would you like to design/re-design if you had skills?
3. History of design.
4. A recent trend in our country.

5. Teacher who encouraged you to work the hardest.

РАЗДЕЛ 7. Education.

Перечень изучаемых элементов содержания

Грамматика: defining relative clauses, relative clauses. Education.

Тема 7.1. Грамматика: defining relative clauses, relative clauses.

Перечень изучаемых элементов содержания

Грамматика: defining relative clauses, relative clauses.

Тема 7.2. Education.

Перечень изучаемых элементов содержания

Чтение, аудирование, письмо по теме: Education.

ЗАДАНИЯ К ПРАКТИЧЕСКИМ ЗАНЯТИЯМ РАЗДЕЛА 7

Тема практического занятия: Grammar: defining relative clauses, relative clauses.

Форма практического задания: практический практикум.

1. Write the missing relative pronouns.

- All students are individuals _____ need special attention.
- Maths is a subject _____ is often difficult for many people.
- Maria Montessori is someone _____ ideas have had a huge influence on modern education.
- This is the university _____ got my degree.
- In my country most people graduate _____ they are about 21 or 22 years old.

2. Which sentences don't need a relative pronoun? Which sentences must have a relative pronoun? Write a pronoun if necessary.

- Students miss school sometimes fail their exams.
- The school I study at is a mixed-sex school.
- Speak to the teacher is in charge of sports.
- Children read with their parents for 30 minutes a day at home do very well at school.
- This isn't the homework I did.
- The bag I left in the classroom is brown.

Тема практического занятия: Education.

Форма практического задания: практический практикум.

1) Write in the missing words. The first letter is given.

- C _____ education is when you have to go to school.
- You pay fees for p _____ education.
- H _____ education allows you to continue studying when you leave school.
- A child's first school is called p _____ school.
- C _____ assessment is a technique for monitoring a student's progress over a long period.
- Children are aged between 11-16 at s _____ school in the UK.
- N _____ or kindergarten is where children go before they start school.

2) Translate 1-7 in Exercise 1 into the equivalent terms for education in your country.

РУБЕЖНЫЙ КОНТРОЛЬ К РАЗДЕЛУ 7 **форма рубежного контроля – эссе**

Примерный перечень тем для подготовки эссе:

1. Should teachers be paid according to the exam results of their students?
2. The purpose of secondary education is to prepare you to life.
3. Distance learning.

РАЗДЕЛ 8. Arts and media.

Перечень изучаемых элементов содержания

Грамматика: reported speech. Arts and media.

Тема 8.1. Grammar: reported speech.

Перечень изучаемых элементов содержания

Грамматика: reported speech.

Тема 8.2. Arts and media.

Перечень изучаемых элементов содержания

Чтение, аудирование, письмо по теме: Arts and media.

ЗАДАНИЯ К ПРАКТИЧЕСКИМ ЗАНЯТИЯМ РАЗДЕЛА 8

Тема практического занятия: Grammar: defining relative clauses, relative clauses.

Форма практического задания: практический практикум.

1. Read the text about Greta Garbo and decide if the statements are true or false.

It has been said that she was the most beautiful woman who ever lived. Whether this is true or not, Greta Garbo will always be remembered for starring in some of Hollywood's greatest masterpieces, from the silent movies of the twenties through to her last film in 1941. Her decision never to make a film again shocked the movie world. She accepted an honorary Oscar in 1954 but soon afterwards she was rarely seen in public again. She famously said, 'I want to be alone.' She bought a seven-room apartment in New York City where she lived on her own for the rest of her life. Throughout the years leading up to her death in 1990, Garbo wasn't a total recluse. It was reported that she still spent time with the rich and famous and that she would go for long walks in New York wearing dark glasses and casual clothes. She had invested the money she had made from films wisely and there are still rumours that she wrote an autobiography. However, the book has never been published.

Her final interview took place in Cannes with the journalist Paul Callan. He started the interview by saying, 'I wonder...' Garbo interrupted, said, 'Why wonder?' walked away. It is probably one of the shortest interviews in celebrity history.

- She made films during three decades. ___
- All her films were silent. ___
- People were surprised when she ended her career in 1941. ___
- She lived in New York until she died. ___
- She never saw anyone ever again after 1954. ___
- After she stopped making films, she could - afford not to work. ___
- You can read her autobiography. ___
- In her final interview, Garbo let the journalist finish his first question. ___

РУБЕЖНЫЙ КОНТРОЛЬ К РАЗДЕЛУ 8

форма рубежного контроля – эссе

Примерный перечень тем для подготовки эссе:

1. A film/DVD/computer game/novel review.
2. Summary of an interview with a witness of an important news event.

РАЗДЕЛ 3. УЧЕБНО-МЕТОДИЧЕСКОЕ ОБЕСПЕЧЕНИЕ САМОСТОЯТЕЛЬНОЙ РАБОТЫ ОБУЧАЮЩИХСЯ ПО ДИСЦИПЛИНЕ (МОДУЛЮ)

3.1. Виды самостоятельной работы обучающихся по дисциплине (модулю)

Очной формы обучения

Раздел, тема	Количество часов	Вид самостоятельной работы
Модуль 1. (семестр 1)		
Раздел 1. Personality	7	Подготовка доклада
	7	Проработка вопросов для самостоятельной работы
Раздел 2. Travel	8	Разработка плана туристической поездки
	2	Подготовка эссе
	3	Проработка вопросов для самостоятельной работы
Общий объем по модулю/семестру, часов	27	
Модуль 2. (семестр 2)		
Раздел 3. Work	8	Подготовка к презентации CV
	2	Подготовка эссе
	4	Проработка вопросов для самостоятельной работы
Раздел 4. Language.	7	Подготовка доклада
	6	Проработка вопросов для самостоятельной работы
Общий объем по модулю/семестру, часов	27	
Модуль 3. (семестр 3)		
Раздел 5. Business and advertising	4	Проработка вопросов для самостоятельной работы
	10	Подготовка проекта
Раздел 6. Design and trends	5	Подготовка эссе
	8	Проработка вопросов для самостоятельной работы
Общий объем по модулю/семестру, часов	27	
Модуль 4. (семестр 4)		
Раздел 7. Education	6	Подготовка эссе
	8	Проработка вопросов для

		самостоятельной работы
Раздел 8. Arts and media	6	Подготовка эссе
	7	Проработка вопросов для самостоятельной работы
	27	
Общий объем по дисциплине (модулю), часов	108	

3.2. Задания для самостоятельной работы

Вопросы для самостоятельной работы к Разделу 1

1. Do you believe two personality types (extroverts and introverts) are useful for describing personality?
2. What role does the charisma play in your life?
3. Is charisma the most important quality to possess if you want to be successful in your career?
4. What is 'personality clash'? Think of possible examples.
5. Which personal qualities a personal assistant should have?

Вопросы для самостоятельной работы к Разделу 2

1. Why is travelling important?
2. What's the difference between a tourist and a traveler?
3. What's an "armchair traveler"?
4. What are travel tips for visitors to your country?
5. What might travel change or develop in the future? Do you agree travel is no longer necessary?

Вопросы для самостоятельной работы к Разделу 3

1. How useful is working at home?
2. What does 'work placement' mean? Would you like one?
3. What skills and personal qualities must a candidate have applying for a job of a manager in a fitness club?
4. What factors will you take into consideration when choosing a job?
5. Have you ever had an interview? If you have, what was it for? What difficult questions have you been asked? How did you feel? What was the result?

Вопросы для самостоятельной работы к Разделу 4

1. What sort of people makes the best language learners?
2. Should everyone learn at least one foreign language?
3. Why do you think English is an international language?
4. Why would a company organize English courses for their staff?
5. What are the tips for avoiding mistakes online?

Вопросы для самостоятельной работы к Разделу 5

1. Have you ever bought something just because of an advert? When?

2. Are there any adverts which you particularly dislike? Which one(s)? Why?
3. Is it acceptable to manipulate images in advertising?
4. How would you choose the advertising agency?
5. Do you agree advertising should not be aimed at children? Why/why not?
6. Can you name a successful business from your country? Why do you think it is so successful?
7. What business would you set up in your native town? Give reasons.
8. What dilemmas might people face in business? Describe one of them in detail.
9. Does a difficult childhood help a person to become a successful businessman/businesswoman? Justify your answer.
10. Give a brief description of one of the most successful business person. What is the secret of his/her success?

Вопросы для самостоятельной работы к Разделу 6

1. What is design?
2. If you had skills, what would you like to design/re-design?
3. What are the three products you could not live without?
4. What products do you think designers will develop in the next ten years?
5. What do you think is the best innovation of the 21st century?
6. What are current trends in your country? How are they developing? Describe one of them.
7. Which old-fashioned trends you think should return?
8. What does the fashion term "tipping point" mean?
9. How cultures influence on fashion trends?
10. What are the trends in the music industry?

Вопросы для самостоятельной работы к Разделу 7

1. Are single-sex schools better than mixed schools? Justify your answer.
2. Should schools spend more time teaching the skills people need to get a job? Why/Why not?
3. Should private education exist? Why/why not?
4. Describe Montessori teaching method. What is your opinion about this style of teaching?
5. Do you think university should be free for everyone?

Вопросы для самостоятельной работы к Разделу 8

1. What types of media do you know?
2. Do you think celebrities have the right to a private life?
3. Why are we fascinated by the artists themselves when really their work should speak for them? Share your opinion.
4. Which books, songs and films do you think are masterpieces?
5. What qualities does a journalist need to be a foreign correspondent?

3.3. Методические указания к самостоятельной работе по дисциплине (модулю)

Освоение слушателями программы предполагает изучение материалов дисциплин (модулей) в ходе самостоятельной работы.

Для успешного освоения дисциплины (модуля) и достижения поставленных целей необходимо внимательно ознакомиться с рабочей программой дисциплины (модуля), доступной в электронной информационно-образовательной среде РГСУ.

Следует обратить внимание на списки основной и дополнительной литературы, на предлагаемые преподавателем ресурсы информационно-телекоммуникационной сети Интернет. Эта информация необходима для самостоятельной работы обучающегося.

Для более углубленного изучения темы задания для самостоятельной работы рекомендуется выполнять параллельно с изучением данной темы. При выполнении заданий по возможности используйте наглядное представление материала.

Самостоятельная работа включает разнообразный комплекс видов и форм работы обучающихся.

Написание реферата (доклада).

Требования к структуре реферата (доклада):

Работа должна содержать систематизацию и краткое изложение материала из не менее 5-и литературных источников (монографий, научных статей и докладов) по выбранной теме.

Основные требования к оформлению:

Структура доклада (реферата): 1) титульный лист; 2) содержание (в нем последовательно указываются названия пунктов доклада (реферата), указываются страницы, с которых начинается каждый пункт); 3) введение (формулируется суть исследуемой проблемы, обосновывается выбор темы, определяются ее значимость и актуальность, указываются цель и задачи доклада (реферата), дается характеристика используемой литературы); 4) основная часть (каждый раздел ее доказательно раскрывает исследуемый вопрос); 5) выводы и заключение (подводятся итоги или делается обобщенный вывод по теме доклада (реферата)); 6) литература.

Доклад (реферат) оформляется на одной стороне листа белой бумаги формата А4 (210x297 мм). Интервал межстрочный -полуторный. Цвет шрифта - черный. Гарнитура шрифта основного текста - «Times New Roman» или аналогичная. Кегль (размер) от 12 до 14 пунктов. Размеры полей страницы (не менее): правое 10 мм, верхнее – 15 мм, нижнее – 20 мм, левое - 25 мм. Формат абзаца: полное выравнивание («по ширине»). Отступ красной строки одинаковый по всему тексту – 15 мм. Страницы должны быть пронумерованы с учётом титульного листа (на титульном листе номер страницы не ставится). В работах используются цитаты, статистические материалы. Эти данные оформляются в виде сносок (ссылок и примечаний). Внутритекстовые, подстрочные и затекстовые библиографические ссылки должны оформляться в соответствии с ГОСТ Р 7.0.5-2008 «Библиографическая ссылка». Общие требования и правила составления».

Реферат (доклад) сдается в бумажном и электронном виде (10 - 20 печатных страниц).

При проверке реферата (доклада) на антиплагиат - www.antiplagiat.ru - (более 50% заимствований) работа не принимается.

Выполнение тестовых заданий.

Тестовые задания содержат вопросы и 3-4 варианта ответа по базовым положениям изучаемой темы, составлены с расчетом на знания, полученные слушателями в процессе изучения темы.

Тестовые задания выполняются в письменной или электронной форме и сдаются преподавателю, ведущему дисциплину (модуль).

Написание эссе.

Эссе - вид самостоятельной исследовательской работы обучающихся, с целью углубления и закрепления теоретических знаний и освоения практических навыков. Цель эссе состоит в развитии самостоятельного творческого мышления и письменного изложения собственных мыслей. При написании эссе слушатель должен представить развернутый письменный ответ на теоретический или практический актуальный вопрос, объявленный преподавателем в аудитории непосредственно перед ее написанием. В процессе написания эссе разрешается пользоваться нормативно-правовыми актами, конспектом лекций (в печатном виде). Использование интернет-ресурсов не допускается. Темы эссе преподаватель предлагает из числа тех, которые слушатели уже рассматривали на лекциях или семинарских занятиях, исходя из содержания заданий в составе оценочных средств. По решению преподавателя, в качестве темы эссе может быть выбрана одна или несколько тем, которые могут быть распределены между слушателями по желанию.

Эссе проводится письменно, по объему не более 3-х печатных листов.

Требования к оформлению эссе:

Эссе выполняется на компьютере (гарнитура Times New Roman, шрифт 14) через 1,5 интервала с полями: верхнее, нижнее – 2; правое – 3; левое – 1,5. Отступ первой строки абзаца – 1,25. Сноски – постраничные. Таблицы и рисунки встраиваются в текст работы. При этом обязательный заголовок таблицы надо размещать над табличным полем, а рисунки сопровождать подрисуночными подписями. При включении в эссе нескольких таблиц и/или рисунков их нумерация обязательна. Обязательна и нумерация страниц. Их целесообразно проставлять внизу страницы – по середине или в правом углу. Номер страницы не ставится на титульном листе, но в общее число страниц он включается. Объем эссе, без учета приложений, не должен превышать 5 страниц. Значительное превышение установленного объема является недостатком работы и указывает на то, что слушатель не сумел отобрать и переработать необходимый материал.

Работа должна содержать собственные умозаключения по сути поставленной проблемы, включать самостоятельно проведенный анализ по сути этой проблемы, выводы, обобщающие авторскую позицию по поставленной проблеме.

РАЗДЕЛ 4. ОЦЕНОЧНЫЕ МАТЕРИАЛЫ ПО ДИСЦИПЛИНЕ (МОДУЛЮ)

4.1. Форма промежуточной аттестации обучающегося по дисциплине (модулю)

Контрольным мероприятием промежуточной аттестации обучающихся по дисциплине (модулю) является **зачет / дифференцированный зачет**, который проводится в **устной** форме.

4.2. Оценочные материалы, определяющие процедуры оценивания знаний, умений, навыков и (или) опыта деятельности, характеризующих этапы формирования компетенций

4.2.1. Организационные основы применения балльно-рейтинговой системы оценки успеваемости обучающихся по дисциплине (модулю)

Оценка качества освоения обучающимися дисциплины (модуля) реализуется в формате балльно-рейтинговой системы оценки успеваемости обучающихся (БРСО).

БРСО в ходе текущего контроля успеваемости и промежуточной аттестации осуществляется по 100-балльной шкале.

Академический рейтинг обучающегося по дисциплине (модулю) складывается из результатов:

- текущего контроля успеваемости (максимальный текущий рейтинг обучающегося 80 рейтинговых баллов;
- промежуточной аттестации (максимальный рубежный рейтинг обучающегося 20 рейтинговых баллов.

Условия оценки освоения обучающимся дисциплины (модуля) в формате БРСО доводятся преподавателем до сведения обучающихся на первом учебном занятии, а также размещены в свободном доступе в электронной информационно-образовательной среде Университета.

4.2.2. Проведение текущего контроля успеваемости обучающихся по дисциплине (модулю) в соответствии с балльно-рейтинговой системой оценки успеваемости обучающегося

В течение учебного семестра до промежуточной аттестации на основании утвержденной рабочей программы дисциплины (модуля) формируется текущий рейтинг обучающегося. Текущий рейтинг обучающегося складывается как сумма рейтинговых баллов, полученных им в течение учебного семестра по всем видам учебных занятий по дисциплине (модулю).

В процессе текущего контроля оцениваются следующие действия обучающегося, направленные на освоение компетенций в рамках изучения учебной дисциплины:

- академическая активность (посещаемость учебных занятий, самостоятельное изучение содержания учебной дисциплины в электронной информационно-образовательной среде, соблюдение сроков сдачи практических заданий и текущих контрольных мероприятий и др.);

– выполнение и сдача текущих и итогового практических заданий (эссе, рефераты, творческие задания, кейс-задания, лабораторные работы, расчетные задания и др., активное участие в групповых интерактивных занятиях (дискуссии, WiKi-проекты и др.), защита проектов и др.);

– прохождение рубежей текущего контроля, включая соблюдение графика их прохождения в электронной информационно-образовательной среде.

Для планирования расчета текущего рейтинга обучающегося используются следующие пропорции:

Вид учебного действия	Максимальная рейтинговая оценка, баллов
академическая активность	10
практические задания	40
<i>из них: текущие практические задания</i>	20
<i>итоговое практическое задание</i>	20
рубежи текущего контроля	30
ИТОГО:	80

В течение учебного семестра по дисциплине (модулю) обучающимся должен быть накоплен текущий рейтинг не менее 52 рейтинговых баллов (65% от максимального значения текущего рейтинга).

Необходимыми условиями допуска обучающегося к промежуточной аттестации по дисциплине являются положительное прохождение обучающимся не менее 65% рубежей текущего контроля с накоплением не менее 65% максимального рейтингового балла за каждый рубеж текущего контроля и положительное выполнение итогового практического задания с накоплением не менее 65% максимального рейтингового балла, установленного за итоговое практическое задание.

Невыполнение вышеуказанных условий является текущей академической задолженностью, которая должна быть ликвидирована обучающимся до контрольного мероприятия промежуточной аттестации.

Сведения о наличии у обучающихся текущей академической задолженности, сроках и порядке добора рейтинговых баллов для её ликвидации доводятся до обучающихся педагогическим работником.

В случае неликвидации текущей академической задолженности, педагогический работник обязан во время контрольного мероприятия промежуточной аттестации поставить обучающемуся 0 рейтинговых баллов. В этом случае ликвидация текущей академической задолженности возможна в периоды проведения повторной промежуточной аттестации.

4.2.3. Проведение промежуточной аттестации обучающихся по дисциплине (модулю) в соответствии с балльно-рейтинговой системой оценки успеваемости обучающегося

Промежуточная аттестация по дисциплине (модулю) проводится в соответствии с Положением о промежуточной аттестации обучающихся по основным профессиональным образовательным программам в Российском государственном социальном университете и Положением о балльно-рейтинговой системе оценки успеваемости обучающихся по основным профессиональным образовательным программам в Российском государственном социальном университете в действующей редакции.

На промежуточную аттестацию отводится 20 рейтинговых баллов.

Ответы обучающегося на контрольном мероприятии промежуточной аттестации оцениваются педагогическим работником по 20 - балльной шкале, а итоговая оценка по дисциплине (модулю) выставляется по пятибалльной системе для дифференцированного зачета.

Критерии выставления оценки определяются Положением о балльно-рейтинговой системе оценки успеваемости обучающихся по основным профессиональным образовательным программам высшего образования - программам бакалавриата, программам специалитета, программам магистратуры в Российском государственном социальном университете.

В процессе определения рубежного рейтинга обучающегося используется следующая шкала:

Рубежный рейтинг	Критерии оценки освоения обучающимся учебной дисциплины в ходе контрольных мероприятий промежуточной аттестации
19-20 рейтинговых баллов	обучающийся глубоко и прочно усвоил программный материал, исчерпывающе, последовательно, грамотно и логически стройно его излагает, тесно увязывает с задачами и будущей деятельностью, не затрудняется с ответом при видоизменении задания, свободно справляется с задачами и практическими заданиями, правильно обосновывает принятые решения, умеет самостоятельно обобщать и излагать материал, не допуская ошибок
16-18 рейтинговых баллов	обучающийся твердо знает программный материал, грамотно и по существу излагает его, не допуская существенных неточностей в ответе на вопрос, может правильно применять теоретические положения и владеет необходимыми умениями и навыками при выполнении практических заданий
13-15 рейтинговых баллов	обучающийся освоил основной материал, но не знает отдельных деталей, допускает неточности, недостаточно правильные формулировки, нарушает последовательность в изложении программного материала и испытывает затруднения в выполнении практических заданий
1-12 рейтинговых баллов	обучающийся не знает значительной части программного материала, допускает существенные ошибки, с большими затруднениями выполняет практические задания
0 рейтинговых баллов	не аттестован

4.3. Перечень заданий для проведения текущей и промежуточной оценки знаний, умений, навыков и (или) опыта деятельности, характеризующих этапы формирования компетенций

4.3.1. Оценочные материалы для проведения текущей аттестации и рубежного контроля, обучающихся по дисциплине (модулю)

Перечень вопросов рубежного контроля и текущей аттестации

№ п/п	Контролируемые разделы (темы), дисциплины	Код контроля компетенций	Форма рубежного контроля	Вопросы/задания рубежного контроля
1	Раздел -1 «Personality»	УК-4	Доклад	<ol style="list-style-type: none"> 1. Are men or women better at listening? 2. Are men or women better at taking decisions? 3. Are men or women more inspiring? 4. Are men or women better at getting the best out of people? 5. Are men or women better organisers?
2.	Раздел -2 «Travel»	УК-4	Эссе	<ol style="list-style-type: none"> 1. Virtual tourism is the best way of travelling 2. Educational trips really broaden horizons. 3. A famous explorer and his/her achievements.
3.	Раздел -3 «Work»	УК-4	Эссе	<ol style="list-style-type: none"> 1. A dream job. 2. Trainings. Pros and cons. 3. Working at home.
4.	Раздел -4 «Language»	УК-4	Доклад	<ol style="list-style-type: none"> 1. A government has a duty to protect its country's language. 2. Language is the most important part of national identity. 3. The world would be a better place if everyone spoke the same language.
5.	Раздел -5 «Business and advertising»	УК-4	Проект	<p>Студентам необходимо разработать бизнес-проект по профилю своей специальности, подготовить его презентацию на английском языке с обоснованием актуальности; разработать макет рекламной продукции для бизнес-проекта.</p>

6.	Раздел -6 «Design and trends»	УК-4	Эссе	<ol style="list-style-type: none"> 1. Your favorite design. 2. What would you like to design/re-design if you had skills? 3. History of design. 4. A recent trend in our country. 5. Teacher who encouraged you to work the hardest.
7.	Раздел -7 «Education»	УК-4	Эссе	<ol style="list-style-type: none"> 1. Should teachers be paid according to the exam results of their students? 2. The purpose of secondary education is to prepare you to life. 3. Distance learning.
8.	Раздел -8 «Arts and media»	УК-4	Эссе	<ol style="list-style-type: none"> 1. A film/DVD/computer game/novel review. 2. Summary of an interview with a witness of an important news event.

4.3.2. Оценочные материалы для проведения промежуточной аттестации обучающихся по дисциплине (модулю)

Вопросы/задания для проведения промежуточной аттестации обучающихся по дисциплине (модулю)

Коды контролируемой компетенций	Вопросы /задания
УК – 4	<ol style="list-style-type: none">1. Think of people you know and one or two adjectives to describe each person. Explain why you describe them like this. Give example.2. Describe the qualities of extroverts and introverts. Who described these two personality types? Do you know anything about this person?3. Which kind of personality do you think each of these jobs would attract? Why? (actor, artist, computer programmer, film director, inventor, journalist, librarian, musician, police officer, politician, tax inspector, teacher, writer).4. What are the advantages and disadvantages of having a strong personality?5. What is a ‘personality clash’? Have you had a personality clash with someone? What happened?6. What’s the furthest you have travelled from home? Have you ever been abroad? Where did you go to?7. Do you like package holidays where everything is arranged for you? Why/ why not?8. What is the longest journey (or trip) you have been on? Tell about it.9. Do you think that travel broadens the mind? Why/ why not?10. What are the most popular destinations for people from your country?11. What’s the difference between a tourist and a traveler? Do you think you are a tourist or a traveler? Why/ why not?12. How much of your own country have you visited?

РАЗДЕЛ 5. УСЛОВИЯ РЕАЛИЗАЦИИ ДИСЦИПЛИНЫ (МОДУЛЯ)

5.1. Перечень основной и дополнительной учебной литературы для освоения дисциплины (модуля)

5.1.1. Основная литература

1. Кузьменкова, Ю. Б. Английский язык + аудиозаписи : учебник и практикум для вузов / Ю. Б. Кузьменкова. — Москва : Издательство Юрайт, 2023. — 412 с. — (Высшее образование). — ISBN 978-5-534-15064-3. — Текст : электронный // Образовательная платформа Юрайт [сайт]. — URL: <https://urait.ru/bcode/510704> (дата обращения: 02.03.2023).
2. Невзорова, Г. Д. Английский язык. Грамматика : учебное пособие для вузов / Г. Д. Невзорова, Г. И. Никитушкина. — 2-е изд., испр. и доп. — Москва : Издательство Юрайт, 2023. — 213 с. — (Высшее образование). — ISBN 978-5-534-09359-9. — Текст : электронный // Образовательная платформа Юрайт [сайт]. — URL: <https://urait.ru/bcode/512890> (дата обращения: 02.03.2023).

5.1.2. Дополнительная литература

1. Полубиченко, Л. В. Английский язык: лексика. Начальный уровень (A2-B2) : учебное пособие для академического бакалавриата / Е. Э. Кожарская, А. С. Изволенская ; под редакцией Л. В. Полубиченко. — Москва : Издательство Юрайт, 2023. — 185 с. — (Высшее образование). — ISBN 978-5-534-16357-5. — Текст : электронный // Образовательная платформа Юрайт [сайт]. — URL: <https://urait.ru/bcode/530852> (дата обращения: 02.03.2023).
2. Куряева, Р. И. Английский язык. Лексико-грамматическое пособие в 2 ч. Часть 1 : учебное пособие для вузов / Р. И. Куряева. — 8-е изд., испр. и доп. — Москва : Издательство Юрайт, 2023. — 264 с. — (Высшее образование). — ISBN 978-5-534-07394-2. — Текст : электронный // Образовательная платформа Юрайт [сайт]. — URL: <https://urait.ru/bcode/512736> (дата обращения: 02.03.2023).
3. Куряева, Р. И. Английский язык. Лексико-грамматическое пособие в 2 ч. Часть 2 : учебное пособие для вузов / Р. И. Куряева. — 8-е изд., испр. и доп. — Москва : Издательство Юрайт, 2023. — 254 с. — (Высшее образование). — ISBN 978-5-534-08706-2. — Текст : электронный // Образовательная платформа Юрайт [сайт]. — URL: <https://urait.ru/bcode/513178> (дата обращения: 02.03.2023).

5.2 Перечень ресурсов информационно-коммуникационной сети «Интернет», необходимых для освоения дисциплины (модуля)

№ №	Название электронного ресурса	Описание электронного ресурса	Используемый для работы адрес
1.	ЭБС «Университетская библиотека онлайн»	Электронная библиотека, обеспечивающая доступ высших и средних учебных заведений, публичных библиотек и корпоративных пользователей к наиболее востребованным материалам по всем отраслям знаний от ведущих российских издательств	http://biblioclub.ru/
2.	Научная электронная библиотека eLIBRARY.ru	Крупнейший российский информационно-аналитический портал в области науки, технологии, медицины и образования, содержащий рефераты и полные тексты более 34 млн научных публикаций и патентов	http://elibrary.ru/
3.	Образовательная	Электронно-библиотечная система для	https://urait.ru/

	платформа Юрайт	ВУЗов, ССУЗов, обеспечивающая доступ к учебникам, учебной и методической литературе по различным дисциплинам.	
4.	База данных "EastView"	Полнотекстовая база данных периодических изданий	https://dlib.eastview.com
5.	Электронная библиотека "Grebennikon"	Библиотека предоставляет доступ более чем к 30 журналам, выпускаемых Издательским домом "Гребенников".	https://grebennikon.ru/

5.3 Методические указания для обучающихся по освоению дисциплины (модуля)

Освоение обучающимся дисциплины (модуля) предполагает изучение материалов дисциплины (модуля) на аудиторных занятиях и в ходе самостоятельной работы. Аудиторные занятия проходят в форме лекций, семинаров, практических занятий.

При подготовке к аудиторным занятиям необходимо помнить особенности каждой формы его проведения.

Подготовка к учебному занятию лекционного типа заключается в следующем.

С целью обеспечения успешного обучения обучающийся должен готовиться к лекции, поскольку она является важнейшей формой организации учебного процесса, поскольку:

- знакомит с новым учебным материалом;
- разъясняет учебные элементы, трудные для понимания;
- систематизирует учебный материал;
- ориентирует в учебном процессе.

С этой целью:

- внимательно прочитайте материал предыдущей лекции;
- ознакомьтесь с учебным материалом по учебнику и учебным пособиям с темой прочитанной лекции;
- внесите дополнения к полученным ранее знаниям по теме лекции на полях лекционной тетради;
- запишите возможные вопросы, которые вы зададите лектору на лекции по материалу изученной лекции;
- постарайтесь уяснить место изучаемой темы в своей подготовке;
- узнайте тему предстоящей лекции (по тематическому плану, по информации лектора) и запишите информацию, которой вы владеете по данному вопросу.

Подготовка к занятию семинарского типа

При подготовке и работе во время проведения занятий семинарского типа следует обратить внимание на следующие моменты: на процесс предварительной подготовки, на работу во время занятия, обработку полученных результатов, исправление полученных замечаний.

Предварительная подготовка к учебному занятию семинарского типа заключается в изучении теоретического материала в отведенное для самостоятельной работы время, ознакомление с инструктивными материалами с целью осознания задач практического занятия, техники безопасности при работе с приборами, веществами.

Работа во время проведения учебного занятия семинарского типа включает:

- консультирование студентов преподавателями и вспомогательным персоналом с целью предоставления исчерпывающей информации, необходимой для самостоятельного выполнения предложенных преподавателем задач;
- самостоятельное выполнение заданий согласно обозначенной учебной программой тематики.

Обработка, обобщение полученных результатов проводится обучающимися самостоятельно или под руководством преподавателя (в зависимости от степени сложности поставленных задач). В результате оформляется индивидуальный отчет. Подготовленная к сдаче

на контроль и оценку работа сдается преподавателю. Форма отчетности может быть письменная, устная или две одновременно. Главным результатом в данном случае служит получение положительной оценки по каждому практическому занятию. Это является необходимым условием при проведении рубежного контроля и допуска к зачету/дифференцированному. При получении неудовлетворительных результатов обучающийся имеет право в дополнительное время пересдать преподавателю работу до проведения промежуточной аттестации.

5.4 Информационно-технологическое обеспечение образовательного процесса по дисциплины (модуля)

5.4.1. Средства информационных технологий

1. Персональные компьютеры;
2. Средства доступа в Интернет;
3. Проектор.

5.4.2. Лицензионное и свободно распространяемое программное обеспечение, в том числе отечественного производства:

1. Операционная система: Astra Linux SE
2. Пакет офисных программ: LibreOffice
3. Справочная система Консультант+
4. Okular или Acrobat Reader DC
5. Ark или 7-zip
6. User Gate
7. TrueConf (client)

5.4.3. Информационные справочные системы и профессиональные базы данных

№ №	Название электронного ресурса	Описание электронного ресурса	Используемый для работы адрес
1.	ЭБС «Университетская библиотека онлайн»	Электронная библиотека, обеспечивающая доступ высших и средних учебных заведений, публичных библиотек и корпоративных пользователей к наиболее востребованным материалам по всем отраслям знаний от ведущих российских издательств	http://biblioclub.ru/
2.	Научная электронная библиотека eLIBRARY.ru	Крупнейший российский информационно-аналитический портал в области науки, технологии, медицины и образования, содержащий рефераты и полные тексты более 34 млн научных публикаций и патентов	http://elibrary.ru/
3.	Образовательная платформа Юрайт	Электронно-библиотечная система для ВУЗов, ССУЗов, обеспечивающая доступ к учебникам, учебной и методической литературе по различным дисциплинам.	https://urait.ru/
4.	База данных "EastView"	Полнотекстовая база данных периодических изданий	https://dlib.eastview.com
5.	Электронная библиотека "Grebennikon"	Библиотека предоставляет доступ более чем к 30 журналам, выпускаемых Издательским домом "Гребенников".	https://grebennikon.ru/

5.5. Материально-техническое обеспечение образовательного процесса по дисциплине (модулю)

Для изучения дисциплины (модуля) используются:

Учебная аудитория для занятий лекционного типа оснащена специализированной мебелью: стол для преподавателя, парты, стулья, доска для написания мелом; техническими средствами обучения видеопроекторное оборудование, средства звуковоспроизведения, экран и имеющие выход в сеть Интернет, а также демонстрационными печатными пособиями.

Учебная аудитория для занятий семинарского типа: оснащена специализированной мебелью: стол для преподавателя, парты, стулья, доска для написания мелом; техническими средствами обучения видеопроекторное оборудование, средства звуковоспроизведения, экран и имеющие выход в сеть Интернет, а также демонстрационными печатными пособиями и демонстрационными материалами.

Помещения для самостоятельной работы обучающихся: оснащены специализированной мебелью (парты, стулья) техническими средствами обучения (персональные компьютеры с доступом в сеть Интернет и обеспечением доступа в электронно-информационную среду университета, программным обеспечением).

5.6. Образовательные технологии

При реализации дисциплины (модуля) применяются различные образовательные технологии, в том числе технологии электронного обучения.

Освоение дисциплины (модуля) предусматривает использование в учебном процессе активных и интерактивных форм проведения учебных занятий в форме деловых и ролевых игр, разбора конкретных ситуаций в сочетании с внеаудиторной работой с целью формирования и развития **профессиональных** навыков обучающихся.

При освоении дисциплины (модуля) предусмотрено применением электронного обучения и дистанционных образовательных технологий.

Учебные часы дисциплины (модуля) предусматривают классическую контактную работу преподавателя с обучающимся в аудитории и контактную работу посредством электронной информационно-образовательной среды в синхронном и асинхронном режиме (вне аудитории) посредством применения возможностей компьютерных технологий (электронная почта, электронный учебник, тестирование, вебинар, видеофильм, презентация, форум и др.).

В рамках дисциплины (модуля) предусмотрены встречи с руководителями и работниками организаций, деятельность которых связана с направленностью реализуемой основной профессиональной образовательной программы.

ЛИСТ РЕГИСТРАЦИИ ИЗМЕНЕНИЙ

№ п/п	Содержание изменения	Реквизиты документа об утверждении изменения	Дата введения изменения
1.	Утверждена и введена в действие на основании решения Ученого совета и Федерального государственного образовательного стандарта высшего образования по направлению подготовки 41.03.05 Международные отношения (уровень бакалавриата), утвержденным приказом Министерства образования и науки Российской Федерации от 15 июня 2017 г. № 555.	Протокол заседания Ученого совета факультета № 9 от «26» апреля 2023 года	01.09.2023
2.			
3.			



Министерство науки и высшего образования Российской Федерации
Федеральное государственное бюджетное образовательное
учреждение
высшего образования
«Российский государственный социальный университет»

УТВЕРЖДАЮ

Заведующий кафедрой

Л.А. Апанасюк

23 апреля 2023г.

**РАБОЧАЯ ПРОГРАММА ДИСЦИПЛИНЫ
ВТОРОЙ ИНОСТРАННЫЙ ЯЗЫК (ИСПАНСКИЙ)**

Направление подготовки
41.03.05 Международные отношения

Направленность (профиль)
«Международные отношения»

**ОБРАЗОВАТЕЛЬНАЯ ПРОГРАММА ВЫСШЕГО ОБРАЗОВАНИЯ - ПРОГРАММА
БАКАЛАВРИАТА**

Форма обучения
Очная

Москва 2023

СОДЕРЖАНИЕ

РАЗДЕЛ 1. ПАСПОРТ РАБОЧЕЙ ПРОГРАММЫ ДИСЦИПЛИНЫ (МОДУЛЯ).....	5
1.1 Цель и задачи дисциплины (модуля).....	5
1.2 Планируемые результаты обучения по дисциплине (модулю) в рамках планируемых результатов освоения основной профессиональной образовательной программы высшего образования – программы бакалавриата соотнесенные с установленными индикаторами достижения компетенций	5
РАЗДЕЛ 2. СТРУКТУРА И СОДЕРЖАНИЕ ДИСЦИПЛИНЫ (МОДУЛЯ)	6
2.1 Объем дисциплины (модуля), включая контактную работу обучающегося с педагогическими работниками и самостоятельную работу обучающегося.....	6
2.2. Учебно-тематический план дисциплины (модуля)	7
2.3. Содержание дисциплины (модуля)	16
РАЗДЕЛ 3. УЧЕБНО-МЕТОДИЧЕСКОЕ ОБЕСПЕЧЕНИЕ САМОСТОЯТЕЛЬНОЙ РАБОТЫ ОБУЧАЮЩИХСЯ ПО ДИСЦИПЛИНЕ (МОДУЛЮ)	92
3.1. Виды самостоятельной работы обучающихся по дисциплине (модулю).....	92
3.2. Задания для самостоятельной работы	96
3.3. Методические указания к самостоятельной работе по дисциплине (модулю)	98
РАЗДЕЛ 4. ОЦЕНОЧНЫЕ МАТЕРИАЛЫ ПО ДИСЦИПЛИНЕ (МОДУЛЮ)	99
4.1. Форма промежуточной аттестации обучающегося по дисциплине (модулю).....	99
4.2. Оценочные материалы, определяющие процедуры оценивания знаний, умений, навыков и (или) опыта деятельности, характеризующих этапы формирования компетенций	99
4.2.1. Организационные основы применения балльно-рейтинговой системы оценки успеваемости обучающихся по дисциплине (модулю).....	99
4.2.2. Проведение текущего контроля успеваемости обучающихся по дисциплине (модулю) в соответствии с балльно-рейтинговой системой оценки успеваемости обучающегося	100
4.2.3. Проведение промежуточной аттестации обучающихся по дисциплине (модулю) в соответствии с балльно-рейтинговой системой оценки успеваемости обучающегося	101
4.3. Перечень заданий для проведения текущей и промежуточной оценки знаний, умений, навыков и (или) опыта деятельности, характеризующих этапы формирования компетенций..	102
4.3.1. Оценочные материалы для проведения текущей аттестации и рубежного контроля, обучающихся по дисциплине (модулю)	102
4.3.2. Оценочные материалы для проведения промежуточной аттестации обучающихся по дисциплине (модулю)	127
РАЗДЕЛ 5. УСЛОВИЯ РЕАЛИЗАЦИИ ДИСЦИПЛИНЫ (МОДУЛЯ).....	128
5.1. Перечень основной и дополнительной учебной литературы для освоения дисциплины (модуля).....	128
5.1.1. Основная литература	128
5.1.2. Дополнительная литература	128
5.2 Перечень ресурсов информационно-коммуникационной сети «Интернет», необходимых для освоения дисциплины (модуля)	128
5.3 Методические указания для обучающихся по освоению дисциплины (модуля)	129
5.4 Информационно-технологическое обеспечение образовательного процесса по дисциплины (модуля).....	129

5.4.1. Средства информационных технологий	129
5.4.2. Лицензионное и свободно распространяемое программное обеспечение, в том числе отечественного производства:	129
5.4.3. Информационные справочные системы и профессиональные базы данных	130
5.5. Материально-техническое обеспечение образовательного процесса по дисциплине (модулю).....	130
5.6. Образовательные технологии.....	131
ЛИСТ РЕГИСТРАЦИИ ИЗМЕНЕНИЙ	132

Рабочая программа дисциплины «Второй иностранный язык (ИСПАНСКИЙ)» разработана на основании федерального государственного образовательного стандарта высшего образования – *бакалавриата* по направлению подготовки 41.03.05 Международные отношения, утвержденного приказом Министерства образования и науки Российской Федерации от 15 июня 2017 г. № 555, учебного плана по основной профессиональной образовательной программе высшего образования - программы бакалавриата по направлению подготовки 41.03.05 Международные отношения (далее – ОПОП).

Рабочая программа дисциплины «Второй иностранный язык (испанский)» разработана рабочей группой в составе: преподаватель С.В.Архипов.

Рабочая программа дисциплины (модуля) обсуждена и утверждена на заседании кафедры иностранных языков и культуры (выпускающая кафедра):

Протокол № 9 от «27» апреля 2023 года.

Заведующий кафедрой
Доктор пед. наук, доцент

Л.А. Апанасюк

(подпись)

Рабочая программа дисциплины (модуля) рецензирована и рекомендована к утверждению:

Доктор филол. наук, доцент,
профессор, МГПУ

О. В. Казаченко

(подпись)

РАЗДЕЛ 1. ПАСПОРТ РАБОЧЕЙ ПРОГРАММЫ ДИСЦИПЛИНЫ (МОДУЛЯ)

1.1 Цель и задачи дисциплины (модуля)

Цель дисциплины (модуля) заключается в получении обучающимися теоретических знаний о заключаются в получении обучающимися теоретических знаний об иностранном языке (испанском) с последующим применением в профессиональной деятельности и практических навыков по использованию иностранного языка в профессиональной сфере.

Задачи дисциплины (модуля):

1. Ознакомление студентов с фонетическими, лексическими, грамматическими особенностями современного испанского языка, закономерностями его функционирования в дискурсах различного типа.
2. Формирование произносительных навыков, развитие ритмико-интонационной выразительности речи и лексико-грамматических навыков, которые должны обеспечить продуцирование спонтанной и подготовленной устной речи на испанском языке в различных ситуативных условиях в ходе решения профессиональных задач.
3. Развитие умений устной и письменной коммуникации на иностранном языке в межличностном общении.
4. Развитие способности и готовности к самостоятельному изучению иностранного языка, дальнейшему самообразованию с его помощью, использованию иностранного языка в других областях знаний.

1.2 Планируемые результаты обучения по дисциплине (модулю) в рамках планируемых результатов освоения основной профессиональной образовательной программы высшего образования – программы бакалавриата соотнесенные с установленными индикаторами достижения компетенций

Процесс освоения дисциплины (модуля) направлен на формирование у обучающихся следующих компетенций: УК-4, ОПК-1 в соответствии с учебным планом.

В результате освоения дисциплины (модуля) обучающийся должен демонстрировать следующие результаты:

Категория компетенций (при наличии)	Код компетенции Формулировка компетенции	Код и наименование индикатора достижения компетенции	Результаты обучения
Коммуникация	УК-4 - Способен осуществлять деловую коммуникацию в устной и письменной формах на государственном языке Российской Федерации и иностранном(ых) языке(ах)	УК-4.1 Способен применять современные коммуникативные правила и этику речевого общения, правила делового этикета УК-4.2 Демонстрирует умение вести обмен деловой информацией в устной и письменной формах на государственном языке	<i>Знает:</i> современные коммуникативные правила и этику речевого общения, правила делового этикета <i>Умеет:</i> вести обмен деловой информацией в устной и письменной формах на государственном языке РФ и на иностранном(-ых) языках.

		РФ (иностранном(-ых) языках) УК-4.3 Использует информационно-коммуникационные технологии в процессе решения стандартных коммуникативных задач на государственном и иностранном (-ых) языках	
	ОПК-1 - Способен применять систему лингвистических знаний об основных фонетических, лексических, грамматических, словообразовательных явлениях, орфографии и пунктуации, о закономерностях функционирования изучаемого иностранного языка, его функциональных разновидностях	ОПК-1.1 Анализирует основные явления и процессы, отражающие функционирование языкового строя изучаемого иностранного языка в синхронии и диахронии ОПК-1.2 Адекватно интерпретирует основные проявления взаимосвязи языковых уровней и взаимоотношения подсистем языка. ОПК-1.3 Применяет понятийный аппарат изучаемой дисциплины; соблюдает основные особенности научного стиля в устной и письменной речи	<i>Знает:</i> основные явления и процессы, отражающие функционирование языкового строя изучаемого иностранного языка в синхронии и диахронии <i>Умеет:</i> применять понятийный аппарат изучаемой дисциплины; соблюдать основные особенности научного стиля в устной и письменной речи

РАЗДЕЛ 2. СТРУКТУРА И СОДЕРЖАНИЕ ДИСЦИПЛИНЫ (МОДУЛЯ)

2.1 Объем дисциплины (модуля), включая контактную работу обучающегося с педагогическими работниками и самостоятельную работу обучающегося

Общая трудоемкость дисциплины (модуля) составляет 28 зачетных единиц.

Очная форма обучения

Вид учебной работы	Всего часов	Семестры						
		2	3	4	5	6	7	8
Контактная работа обучающихся с педагогическими работниками	506	72	72	72	72	72	72	74
Лекционные занятия								
<i>из них: в форме практической</i>								

<i>подготовки</i>								
Практические занятия	504	72	72	72	72	72	72	72
<i>из них: в форме практической подготовки</i>								
Лабораторные занятия								
<i>из них: в форме практической подготовки</i>								
Консультации / Иная контактная работа	2							2
<i>из них: в форме практической подготовки</i>								
Самостоятельная работа обучающихся	430	63	63	63	63	63	63	52
Контроль промежуточной аттестации	72	9	9	9	9	9	9	18
Форма промежуточной аттестации		зач.	диф. зач.	диф. зач.	диф. зач.	диф. зач.	диф. зач.	экзамен
ОБЪЕМ ДИСЦИПЛИНЫ (МОДУЛЯ) В ЧАСАХ	1008	144	144	144	14	144	144	144

2.2. Учебно-тематический план дисциплины (модуля)

Очной формы обучения

Раздел, тема	Виды учебной работы, академических часов									
	Всего	Самостоятельная работа	Контактная работа обучающихся с педагогическими работниками							
			Всего	Лекционные занятия	<i>из них: в форме практической подготовки</i>	Практические занятия	<i>из них: в форме практической подготовки</i>	Лабораторные занятия	<i>из них: в форме практической подготовки</i>	Консультации / Иная контактная работа
Модуль 1 (Семестр 2)										
Раздел 1.Elemental I. Comprensi3n m3nima. Ciclo I. A1.	99	45	54				54			
Тема 1.1 Особенности	33	15	18				18			

Раздел, тема	Виды учебной работы, академических часов									
	Всего	Самостоятельная работа	Контактная работа обучающихся с педагогическими работниками							
			Всего	Лекционные занятия <i>из них: в форме практической подготовки</i>	Практические занятия <i>из них: в форме практической подготовки</i>	Лабораторные занятия <i>из них: в форме практической подготовки</i>	Консультации / Иная контактная работа <i>из них: в форме практической подготовки</i>			
фонетической системы современного испанского языка.										
Тема 1.2 Интонационные особенности современного испанского языка.	33	15	18			18				
Тема 1.3 Особенности фонетического оформления связной речи.	33	15	18			18				
Контроль промежуточной аттестации (час)	9									
<i>Форма промежуточной аттестации (указать)</i>	<i>Зачет</i>									
Модуль 2 (Семестр 3)										
Раздел 2. Elemental I. Comprensión mínima. Ciclo II. A1.	99	45	54			54				
Тема 2.1 Saludos y presentaciones. Biografía.	33	15	18			18				
Тема 2.2 El tiempo.	33	15	18			18				
Тема 2.3 Mi amigo.	33	15	18			18				
Контроль промежуточной аттестации (час)	9									
<i>Форма промежуточной аттестации (указать)</i>	<i>Диф. зачет</i>									
Модуль 3 (Семестр 4)										
Раздел 3. Elemental II. Nivel de supervivencia.	90	34	56			54			2	

Раздел, тема	Виды учебной работы, академических часов									
	Всего	Самостоятельная работа	Контактная работа обучающихся с педагогическими работниками							
			Всего	Лекционные занятия <i>из них: в форме практической подготовки</i>	Практические занятия <i>из них: в форме практической подготовки</i>	Лабораторные занятия <i>из них: в форме практической подготовки</i>	Консультации / Иная контактная работа <i>из них: в форме практической подготовки</i>			
Ciclo I. A2.										
Тема 3.1 Mi familia.	29	11	18			18				
Тема 3.2 El día de trabajo.	29	11	18			18				
Тема 3.3 Mi casa.	30	12	18			18				
Контроль промежуточной аттестации (час)	18									
<i>Форма промежуточной аттестации (указать)</i>	<i>Экзамен</i>									
Модуль 4 (Семестр 5)										
Раздел 4. Intermedio I. Comprensión básica. Ciclo II. B1.	99	45	54			54				
Тема 4.1 Estamos invitados.	33	15	18			18				
Тема 4.2 Deporte.	33	15	18			18				
Тема 4.3 De viaje. Preparándose para un viaje.	33	15	18			18				
Контроль промежуточной аттестации (час)	9									
<i>Форма промежуточной аттестации (указать)</i>	<i>зачёт</i>									
Модуль 5 (Семестр 6)										
Раздел 5. Intermedio II. Nivel intermedio. Ciclo II-III. B2.	90	34	56			54			2	
Тема 5.1 De paso por la ciudad.	29	11	18			18				
Тема 5.2 En el hotel.	29	11	18			18				
Тема 5.3 En el restaurante.	30	12	18			18				
Контроль промежуточной	18									

Раздел, тема	Виды учебной работы, академических часов										
	Всего	Самостоятельная работа	Контактная работа обучающихся с педагогическими работниками								
			Всего	Лекционные занятия	из них: в форме практической подготовки	Практические занятия	из них: в форме практической подготовки	Лабораторные занятия	из них: в форме практической подготовки	Консультации / Иная контактная работа	из них: в форме практической подготовки
аттестации (час)											
Форма промежуточной аттестации (указать)	Экзамен										
Модуль 6 (Семестр 7)											
Раздел 6. Avanzado 1. Competencia media. Ciclo III. C1.	48	22	26			26					
Тема 6.1 Medios de comunicación.	15	7	8			8					
Тема 6.2 De compras.	15	7	8			8					
Тема 6.3 España. Geografía.	18	8	10			10					
Раздел 7. Avanzado II. Competencia amplia. Ciclo III-IV. C1.	51	23	28			28					
Тема 7.1. Los orígenes de España.	15	7	8			8					
Тема 7.2 España – potencia mundial.	18	8	10			10					
Тема 7.3 Los siglos XVIII-XIX.	18	8	10			10					
Контроль промежуточной аттестации (час)	9										
Форма промежуточной аттестации (указать)	Зачет										
Модуль 7 (Семестр 8)											
Раздел 8. Avanzado II.	43	16	27			26				1	

Раздел, тема	Виды учебной работы, академических часов										
	Всего	Самостоятельная работа	Контактная работа обучающихся с педагогическими работниками								
			Всего	Лекционные занятия	из них: в форме практической подготовки	Практические занятия	из них: в форме практической подготовки	Лабораторные занятия	из них: в форме практической подготовки	Консультации / Иная контактная работа	из них: в форме практической подготовки
Competencia amplia. Ciclo IV. C2.											
Тема 8.1 La Guerra Civil (1936-1938).	13	5	8			8					
Тема 8.2 Ficha política de España.	13	5	8			8					
Тема 8.3 Instituciones de España.	16	6	10			10					
Раздел 9. Superior. Pre-bilingüismo. Ciclo V. C2.	47	18	29			28				1	
Тема 9.1 Sociedad española.	14	6	8			8					
Тема 9.2 La educación en España.	16	6	10			10					
Тема 9.3 América Latina. Geografía.	16	6	10			10					
Контроль промежуточной аттестации (час)	18										
<i>Форма промежуточной аттестации (указать)</i>	<i>Экзамен</i>										
Общий объем, часов	756	282	384			378				6	

Заочной формы обучения

Раздел, тема	Виды учебной работы, академических часов									
	Всего	Самостоятельная работа	Контактная работа обучающихся с педагогическими работниками							
			Всего	Лекционные занятия <i>из них: в форме практической подготовки</i>	Практические занятия <i>из них: в форме практической подготовки</i>	Лабораторные занятия <i>из них: в форме практической подготовки</i>	Консультации / Иная контактная работа <i>из них: в форме практической подготовки</i>			
Модуль 1 (Курс 1 сессия 3-4)										
Раздел 1. Elemental I. Comprensión mínima. Ciclo I. A1.	68	60	8			8				
Тема 1.1 Особенности фонетической системы современного испанского языка.	22	20	2			2				
Тема 1.2 Интонационные особенности современного испанского языка.	23	20	3			3				
Тема 1.3 Особенности фонетического оформления связной речи.	23	20	3			3				
Контроль промежуточной аттестации (час)	4									
<i>Форма промежуточной аттестации (указать)</i>	<i>диф. зачет</i>									
Модуль 2 (Курс 2 сессия 1-2)										
Раздел 2. Elemental I. Comprensión mínima. Ciclo II. A1.	68	60	8			8				
Тема 2.1 Saludos y presentaciones. Biografía.	22	20	2			2				
Тема 2.2 El tiempo.	23	20	3			3				
Тема 2.3 Mi amigo.	23	20	3			3				
Контроль промежуточной аттестации (час)	4									

Раздел, тема	Виды учебной работы, академических часов										
	Всего	Самостоятельная работа	Контактная работа обучающихся с педагогическими работниками								
			Всего	Лекционные занятия <i>из них: в форме практической подготовки</i>	Практические занятия <i>из них: в форме практической подготовки</i>	Лабораторные занятия <i>из них: в форме практической подготовки</i>	Консультации / Иная контактная работа <i>из них: в форме практической подготовки</i>				
<i>Форма промежуточной аттестации (указать)</i>	<i>Зачет</i>										
Модуль 3 (Курс 2 сессия 3-4)											
Раздел 3. Elemental II. Nivel de supervivencia. Ciclo I. A2.	99	85	14			12				2	
Тема 3.1 Mi familia.	32	28	4			4					
Тема 3.2 El día de trabajo.	32	28	4			4					
Тема 3.3 Mi casa.	33	29	4			4					
Контроль промежуточной аттестации (час)	9										
<i>Форма промежуточной аттестации (указать)</i>	<i>Экзамен</i>										
Модуль 4 (Курс 3 сессия 1-2)											
Раздел 4. Intermedio I. Comprensión básica. Ciclo II. B1.	104	92	12			12					
Тема 4.1 Estamos invitados.	52	46	6			6					
Тема 4.2 Deporte.	52	46	6			6					
Контроль промежуточной аттестации (час)	4										
<i>Форма промежуточной аттестации (указать)</i>	<i>зачёт</i>										
Модуль 5 (Курс 3 сессия 3-4)											
Раздел 5. Intermedio II. Nivel intermedio. Ciclo II-III. B2.	99	85	14			12				2	
Тема 5.1 De paso por la ciudad.	32	28	4			4					

Раздел, тема	Виды учебной работы, академических часов										
	Всего	Самостоятельная работа	Контактная работа обучающихся с педагогическими работниками								
			Всего	Лекционные занятия <i>из них: в форме практической подготовки</i>	Практические занятия <i>из них: в форме практической подготовки</i>	Лабораторные занятия <i>из них: в форме практической подготовки</i>	Консультации / Иная контактная работа <i>из них: в форме практической подготовки</i>				
Тема 5.2 En el hotel.	32	28	4			4					
Тема 5.3 En el restaurante.	35	29	4			4					
Контроль промежуточной аттестации (час)	9										
<i>Форма промежуточной аттестации (указать)</i>	<i>Экзамен</i>										
Модуль 6 (Курс 4 сессия 1-2)											
Раздел 6. Avanzado 1. Competencia media. Ciclo III. C1.	34	30	4			4					
Тема 6.1 Medios de comunicación.	11	10	1			1					
Тема 6.2 De compras.	11	10	1			1					
Тема 6.3 España. Geografía.	12	10	2			2					
Раздел 7. Avanzado II. Competencia amplia. Ciclo III-IV. C1.	34	30	4			4					
Тема 7.1. Los orígenes de España.	11	10	1			1					
Тема 7.2 España – potencia mundial.	11	10	1			1					
Тема 7.3 Los siglos XVIII-XIX.	12	10	2			2					
Контроль промежуточной аттестации (час)	4										
<i>Форма промежуточной аттестации (указать)</i>	<i>зачёт</i>										

Раздел, тема	Виды учебной работы, академических часов									
	Всего	Самостоятельная работа	Контактная работа обучающихся с педагогическими работниками							
			Всего	Лекционные занятия <i>из них: в форме практической подготовки</i>	Практические занятия <i>из них: в форме практической подготовки</i>	Лабораторные занятия <i>из них: в форме практической подготовки</i>	Консультации / Иная контактная работа <i>из них: в форме практической подготовки</i>			
Модуль 7 (Курс 4 сессия 3-4)										
Раздел 8. Avanzado II. Competencia amplia. Ciclo IV. C2.	99	85	14			12				2
Тема 8.1 La Guerra Civil (1936-1938).	32	28	4			4				
Тема 8.2 Ficha política de España.	32	28	4			4				
Тема 8.3 Instituciones de España.	33	29	4			4				
Контроль промежуточной аттестации (час)	9									
<i>Форма промежуточной аттестации (указать)</i>	<i>экзамен</i>									
Модуль 8 (Курс 5 сессия 1-2)										
Раздел 9. Superior. Pre-bilingüismo. Ciclo V. C2.	99	85	14			12				2
Тема 9.1 Sociedad española.	32	28	4			4				
Тема 9.2 La educación en España.	32	28	4			4				
Тема 9.3 América Latina. Geografía.	33	29	4			4				
Контроль промежуточной аттестации (час)	9									

Раздел, тема	Виды учебной работы, академических часов										
	Всего	Самостоятельная работа	Контактная работа обучающихся с педагогическими работниками								
			Всего	Лекционные занятия <i>из них: в форме практической подготовки</i>	Практические занятия <i>из них: в форме практической подготовки</i>	Лабораторные занятия <i>из них: в форме практической подготовки</i>	Консультации / Иная контактная работа <i>из них: в форме практической подготовки</i>				
Форма промежуточной аттестации (указать)	Экзамен										
Общий объем, часов	756	612	92			84				8	

2.3. Содержание дисциплины (модуля)

РАЗДЕЛ 1. Elemental I. Comprensi3n m3nima. Ciclo I. A1.

Тема 1.1. Особенности фонетической системы современного испанского языка

Перечень изучаемых элементов содержания

1. Испанский язык в мире
2. Алфавит, его транскрипция и правила чтения.
3. Особенности фонетической системы современного испанского языка.
4. Имя существительное. Род и число.

Тема 1.2. Интонационные особенности современного испанского языка.

Перечень изучаемых элементов содержания

1. Типы интонации.
2. Существительное. Множественное число.
3. Повествовательные, вопросительные и восклицательные предложения.

Тема 1.3. Особенности фонетического оформления связной речи.

Перечень изучаемых элементов содержания

1. Слитное произношение слов внутри предложения с одной мелодической группой.
2. Согласование существительного и артикля в роде и числе.
3. Имя прилагательное.
4. Времена года.

РАЗДЕЛ 2. Elemental I. Comprensi3n m3nima. Ciclo II. A1.

Тема 2.1. Saludos y presentaciones. Biograf3a.

Перечень изучаемых элементов содержания

1. Интонация вопросительных предложений, начинающихся с вопросительного слова.
2. Род и число прилагательных.

3. Сообщение информации о своих биографических данных: имя, фамилия, возраст, национальность, место рождения, жительства, работы, учебы.
4. Транскрипция.
5. Согласование прилагательного и существительного в роде и числе.
6. Прямое дополнение-существительное, обозначающее предмет.
7. Вопрос к прямому дополнению.
8. Заполнение личной анкеты. Составление автобиографии.

Тема 2.2. El tiempo.

Перечень изучаемых элементов содержания

1. Основное ударение внутри речевого потока.
2. Presente de indicativo (3-е лицо ед.ч.)
3. Погода.

Тема 2.3. Mi amigo.

Перечень изучаемых элементов содержания

1. Множественное число артикля.
2. Сообщение информации о друге: имя, возраст, семейное положение, место учебы, работы, увлечения.
3. Имя прилагательное.
4. Род и число прилагательных.

РАЗДЕЛ 3. Elemental II. Nivel de supervivencia. Ciclo I. A2.

Тема 3.1. Mi familia.

Перечень изучаемых элементов содержания

1. Слияние артикля el с предлогами a и de.
2. Вопрос к определению.
3. Сообщение информации о своей семье: состав семьи, возраст, место работы, учебы.
4. Дифтонги. Трифтонги.
5. Личные местоимения. Различное произношение союза y.
6. Глагол. Типы спряжения.
7. Прилагательные mucho, grande.
8. Сообщение личной информации об учебном заведении, факультете, предметах.

Тема 3.2. El día de trabajo.

Перечень изучаемых элементов содержания

1. Presente de indicativo.
2. Количественные числительные 1-10.
3. Безличная конструкция с hay.
4. Сообщение о трудовой деятельности.

Тема 3.3. Mi casa.

Перечень изучаемых элементов содержания

1. Интонация предложений с альтернативными вопросами.
2. Отклоняющиеся глаголы 1-й группы.
3. Numerales cardinales 11-29.
4. Сообщение информации о получении приглашения на торжественный ужин в посольство одной из латиноамериканских стран.
5. Особенности произношения причастий на -ado.
6. Вопросы к обстоятельству времени и образа действия.

7. Отсутствие артикля при обращении.
8. Presente de indicatio глагола индивидуального спряжения tener.
9. Глагольная конструкция tener que + infinitivo.
10. Описание дома. Беседа о комнате, планировке, мебели.

РАЗДЕЛ 4. Intermedio I. Comprensión básica. Ciclo II. B1.

Тема 4.1 Estamos invitados.

Перечень изучаемых элементов содержания

1. Интонация предложений с альтернативными вопросами.
2. Отклоняющиеся глаголы 1-й группы.
3. Numerales cardinales 11-29.
- 4 Сообщение информации о получении приглашения на торжественный ужин в посольство одной из латиноамериканских стран.
5. Особенности произношения причастий на -ado.
6. Вопросы к обстоятельству времени и образа действия.
7. Отсутствие артикля при обращении.
8. Presente de indicatio глагола индивидуального спряжения tener.
9. Глагольная конструкция tener que + infinitivo.
10. Благодарность за приглашение. Беседа о статье, фильме, книге.

Тема 4.2. Deporte.

Перечень изучаемых элементов содержания

1. Интонация неполного перечисления.
2. Presente de indicativo глаголов decir, hacer, ver.
3. Прилагательные bueno, malo.
4. Pretérito perfecto compuesto.
5. Pronombres posesivos.
6. Numerales cardinales 30 -100.
7. Неопределенное местоимение todo.
8. Придаточное дополнительное предложение.
9. Presente de indicativo глаголов индивидуального спряжения dar, traer.
10. Отклоняющиеся глаголы II, III, IV групп в presente de indicativo.
11. Здоровый образ жизни. Спорт.

Тема 4.3. De viaje. Preparándose para un viaje.

Перечень изучаемых элементов содержания

1. Правила слоγοотделения и переноса.
2. Глагольная конструкция ir a + infinitivo.
3. Pronombres personales – complementos.
4. Подготовка к поездке.
5. Verbos pronominales.
6. Estilo indirecto.
7. Presente de indicativo глаголов индивидуального спряжения saber. oír.
8. Прибытие в аэропорт, регистрация, таможенный контроль.
9. Futuro de indicativo.
10. Gerundio.
11. Посадка в самолет. Вылет и прилет.
12. История и культура страны, в которую совершается путешествие.

РАЗДЕЛ 5. Intermedio II. Nivel intermedio. Ciclo II-III. B2.

Тема 5.1. De paso por la ciudad.

Перечень изучаемых элементов содержания

1. Стихи Ф. Лорки.
2. Pronombres demostrativos.
3. Наречия места aquí, ahí, allí.
4. Деловая поездка, командировка в другую страну, город.
5. Preposiciones compuestas.
6. Придаточные предложения обстоятельства времени.
7. Отклоняющиеся глаголы V группы.
8. Причины откладывания поездки.
9. Pretérito perfecto simple de indicativo правильных глаголов.
10. Глагольная конструкция acabar de + infinitivo.

Тема 5.2 En el hotel.

Перечень изучаемых элементов содержания

1. Стихи А. Мачадо.
2. En el hotel.
3. Стихи Г. Беккер.
4. Степени сравнения наречий.
5. Условный период I типа.
6. Pretérito perfecto simple de indicativo глаголов индивидуального спряжения.
7. Сообщение информации о месторасположении и плане отеля. Национальный характер испанцев.

Тема 5.3. En el restaurante.

Перечень изучаемых элементов содержания

1. Сравнительная степень сравнения наречий.
2. Глагол индивидуального спряжения caer.
3. Pretérito imperfecto de indicativo в придаточных дополнительных предложениях.
4. Еда. Столовые приборы. Ресторанные услуги: рестораны, кафе, казино, бары.
5. Отклоняющиеся глаголы VI группы.
6. Глагольная конструкция seguir + gerundio.
7. Меню. В ресторане, кафе, баре. Умение заказать столик в кафе (ресторане). Счет.

РАЗДЕЛ 6. Avanzado 1. Competencia media. Ciclo III. C1.

Тема 6.1. Medios de comunicación.

Перечень изучаемых элементов содержания

1. Voz pasiva refleja.
2. Números cardinales 200 – 1000.
3. Собирательные существительные.
4. Condicional.
5. Обсуждение докладов по теме занятия.
6. Средства массовой информации. Газеты, радио, телевидение, Интернет. Средства массовой информации в Испании.

Тема 6.2. De compras.

Перечень изучаемых элементов содержания

1. Глагольная конструкция al + infinitivo.
2. Прилагательное mismo.

3. Продукты. Одежда. Сообщение информации о том, как совершить покупку.
4. Глагол индивидуального спряжения *saber*.
5. *Preterito pluscuamperfecto de indicativo*.
6. Магазины, рынки, супермаркеты. Торговые центры в России и Испании.

Тема 6.3. España. Geografía.

Перечень изучаемых элементов содержания

1. Согласование времен *indicativo* в сложноподчиненных предложениях.
2. Условные предложения I типа в косвенной речи.
3. *Modo subjuntivo*.
4. *Modo subjuntivo* в придаточных дополнительных и подлежащих с союзом *que*.
5. Краткий экскурс в историю Испании и ее отношений с колониями. Современный этап.
6. Географическое положение Испании. Административно-территориальное деление.

РАЗДЕЛ 7. Avanzado II. Competencia amplia. Ciclo III-IV. C1.

Тема 7.1. Los orígenes de España.

Перечень изучаемых элементов содержания

1. Условные предложения второго типа.
2. Переход в косвенную речь условных предложений второго типа.
3. Кельтско-иберийский субстрат в испанском языке.
4. Германский адстрат в испанском языке.
5. Арабский суперстрат в испанском языке.
6. «Песнь о моем Сиде» - первое литературное произведение Испании.

Тема 7.2. España – potencia mundial.

Перечень изучаемых элементов содержания

1. Условные предложения третьего типа.
2. Переход в косвенную речь условных предложений третьего типа.
3. Реконкиста.
4. Католические короли Фердинанд и Изабелла.
5. Эпоха правления Фелиппа II.
6. Эпоха правления Фелиппа IV.

Тема 7.3. Los siglos XVIII-XIX.

Перечень изучаемых элементов содержания

1. Условные предложения четвертого (смешанного) типа.
2. Переход в косвенную речь условных предложений четвертого типа.
3. Французская династия в Испании.
4. Война за независимость 1808-1814 гг.
5. Карлистские войны.
6. Последние колонии Испании.

РАЗДЕЛ 8. Avanzado II. Competencia amplia. Ciclo IV. C2.

Тема 8.1. La Gerra Civil (1936-1938).

Перечень изучаемых элементов содержания

1. Согласование времен с использованием *Presente de subjuntivo*.
2. Согласование времен с использованием *Preterito perfecto de subjuntivo*.
3. Диктатура Франко.
4. Федерико Гарсия Лорка.

5. Пабло Пикассо. Герника.
6. Восстановление монархии в Испании.

Тема 8.2. Ficha política de España.

Перечень изучаемых элементов содержания

1. Условные предложения четвертого (смешанного) типа. Повторение и систематизация.
2. Правила пунктуации в испанском языке.
3. Государственное устройство Испании.
4. Государственный флаг, герб и гимн Испании.
5. Испания – страна-член Евросоюза.
6. Страна Басков и организация ETA.

Тема 8.3. Instituciones de España.

Перечень изучаемых элементов содержания

1. Pluscuamperfecto de subjuntivo. Повторение и систематизация.
2. Oraciones sustantivas.
3. Католицизм – официальная религия Испании.
4. Армия Испании.
5. Силы внутренней безопасности Испании.
6. Средний класс в Испании.

РАЗДЕЛ 9. Superior. Pre-bilingüismo. Ciclo V. C2.

Тема 9.1. Sociedad española.

Перечень изучаемых элементов содержания

1. Pronombres relativos.
2. Oraciones causales, consecutivas, temporales.
3. Проблемы молодежи в Испании.
4. Молодежный сленг.
5. Положение женщин в Испании.
6. Положение людей пенсионного возраста в Испании.

Тема 9.2. La educación en España.

Перечень изучаемых элементов содержания

1. Oraciones consorsivas y finales.
2. Oraciones comparativas y modales.
3. Образовательные реформы в Испании.
4. Государственные и частные школы. Испанские университеты
5. Развитие науки в Испании.
6. Проблема «утечки мозгов».

Тема 9.3. América Latina. Geografía.

Перечень изучаемых элементов содержания

1. Imperativo afirmativo. Imperativo negativo.
2. Переход в косвенную речь предложений с глаголом-сказуемым в imperativo.
3. Imperativo afirmativo. Imperativo negativo.
4. Переход в косвенную речь предложений с глаголом-сказуемым в imperativo.
5. Краткий экскурс в историю Латинской Америки. Обретение независимости.
6. География Латинской Америки. Административно-территориальное деление.

ЗАДАНИЯ К ПРАКТИЧЕСКИМ ЗАНЯТИЯМ РАЗДЕЛА 1

Форма практического задания: Тест, выполнение упражнений, составление монологических и диалогических высказываний; чтение, перевод, реферирование и аннотирование текста. Практическое задание выполняется в форме фонетических упражнений, грамматических упражнений, упражнения на развитие навыков чтения и перевода. При выполнении упражнений (чтении вслух) необходимо соблюдать требования:

1. четкое, краткое, напряженное произношение ударных и безударных гласных;
2. правильное произнесение дифтонгов и трифтонгов;
3. слитное произнесение служебных слов со знаменательными;
4. членение предложения на ритмические группы;
5. интонационное оформление разных типов фраз;
6. знание правил ударения и его смысловозначительных функций.

Задание 1. Чтение и перевод со словарем текста по теме с передачей содержания прочитанного в устной форме.

Вариант 1.

Me llamo Alejandro Makovski, soy de Moscú. Tengo dieciseis años. Estudio español ya cinco años. Acabo de terminar el bachillerato en el colegio cincuenta y siete. Ahora pienso entrar en la facultad de filología de la Universidad estatal de Moscú. Cuando aprendes una lengua extranjera, conoces también la cultura de ese país. Me gusta español. Mi sueño es ir a visitar España. Yo leo autores españoles.

Sobre todo me gusta “Cien años de soledad” de Gabriel García Márquez. Cerca de nuestra casa hay una piscina a la que voy todos los viernes.

Примерный перечень заданий к тексту:

(?) Ответьте на вопросы по тексту(??)

(?) ¿Dónde vive Alejandro?

(?) Alejandro vive en España.

(!) Alejandro vive en Moscú.

(?) Alejandro vive en Madrid.

(?) Alejandro vive en Barcelona.

(?) ¿Qué estudia Alejandro?

(?) Alejandro estudia cultura.

(?) Alejandro estudia países.

(!) Alejandro estudia español.

(?) Alejandro estudia autores.

(?) ¿Dónde estudia Alejandro?

(?) Alejandro estudia en el instituto.

(?) Alejandro estudia en la universidad.

(?) Alejandro estudia en casa.

(!) Alejandro estudia en el colegio.

(?) ¿Qué autores lee Alejandro?

(!) Alejandro lee autores españoles.

(?) Alejandro lee autores rusos.

(?) Alejandro lee autores chilenos.

(?) Alejandro lee autores alemanes.

- (??)¿Qué hay cerca de su (ero) casa?
(?)Cerca de su casa hay un museo.
(!)Cerca de su casa hay una piscina.
(?)Cerca de su casa hay un parque.
(?)Cerca de su casa hay un instituto.

Задание 2. Чтение и перевод со словарем текста по теме с передачей содержания прочитанного в устной форме.

Вариант 2.

El tiempo que hace hoy

Hoy no hace sol, no hace calor, no hace buen tiempo, Llueve. El cielo está cubierto de nubes. Hoy hace sol, hace calor, hace buen tiempo. No llueve. El cielo no está cubierto de nubes.

Me gusta mucho este estación del año cuando tenemos las vacaciones y cuando no tenemos nada que hacer, pero tenemos los exámenes en junio. Es le verano. Estas vacaciones duran hasta el primero de septiembre.

Los días de verano son largos. Hace calor. También llueve y truena, pero rara vez. Paseo mucho al aire libre, tomo sol.

Las vacaciones de verano son más largas: duran dos meses. En verano tengo mucho tiempo libre. A veces mis padres y yo nos vamos a un gran viaje y vamos de excursiones. Visitamos las ciudades rusas y belorusas antiguas o viajamos en un barco. Me gusta mucho viajar en el barco con mi padre quien es el capitán de alto bordo. Pero habitualmente pasamos las vacaciones de verano en el campo. Tenemos una casita de campo en un sitio pintoresco cerca de Minsk.

Allí hay un río y un lado. Mis amigos yo vamos de pesca, nadamos a menudo, tomamos el sol en una playa y paseamos en lancha.

Cuando hace mucho calor suelo ir al bosque. Allí el aire es fresco. Tengo un perro llamado Shelton. Se alegra mucho cuando le llevo conmigo al bosque.

Estas vacaciones duran hasta el primero de septiembre. A fines de agosto regresamos a la ciudad.

Задание 3. Грамматика – тест

(??)Выберите предложение, в котором правильный порядок слов(??)

(??)Это книга.

(!)Esto es un libro.

(?)Es esto un libro.

(?)Un libro es esto.

(??)Это стол.

(?)Esto una mesa.

(?)Es esto una mesa.

(!)Esto es una mesa.

(??)Это шляпа.

(?)Un sombrero es esto.

(!)Esto es un sombrero.

(?)Es esto un sombrero.

(??)Это стул?

(?)¿Esto es una silla?

(!)¿Es esto una silla?

(?)¿Una silla esto es?

(??)Это шкаф?

(!)¿Es esto un armario?

(?)¿Esto es un armario?

(?)¿Un armario esto es?

(??)Определите род имен существительных(??)

(??)mano

(?)мужской

(!)женский

(??)cabeza

(?)мужской

(!)женский

(??)día

(!)мужской

(?)женский

(??)armario

(!)мужской

(?)женский

(??)casa

(?)мужской

(!)женский

(??)libro

(!)мужской

(?)женский

(??)radio

(?)мужской

(!)женский

(??)Поставьте неопределенный артикль к следующим существительным(??)

(??)día

(!)un

(?)una

(??)ventana

(?)un

(!)una

(??)chico

(!)un

(?)una

(??)suelo

(!)un
(?)una

(??)profesora
(?)un
(!)una

(??)mesa
(?)un
(!)una

(??)piano
(!)un
(?)una

РУБЕЖНЫЙ КОНТРОЛЬ К РАЗДЕЛУ 1

Форма рубежного контроля – компьютерное тестирование
ТЕСТ

(??)Поставьте неопределенный артикль к следующим существительным во множественном числе(??)

(??)días
(!)unos
(?)unas

(??)abuelas
(?)unos
(!)unas

(??)cartas
(?)unos
(!)unas

(??)gatos
(!)unos
(?)unas

(??)hombres
(!)unos
(?)unas

(??)lápices
(!)unos
(?)unas

(??)mujeres
(?)unos
(!)unas

(??)Поставьте определенный артикль к следующим существительным во множественном числе(??)

(??)mujeres

(?)los

(!)las

(??)libros

(!)los

(?)las

(??)niños

(!)los

(?)las

(??)revistas

(?)los

(!)las

(??)mesas

(?)los

(!)las

(??)profesores

(!)los

(?)las

(??)tazas

(?)los

(!)las

(??)Подберите к данным существительным правильную форму прилагательного(??)

(??)armarios

(!)marrónes

(?)marronas

(??)chica

(?)guapo

(!)guapa

(??)carta

(?)blanco

(!)blanca

(??)gatos

(!)rusos

(?)rusas

(??)chico

(!)chinesco
(?)chinesca

(??)taza
(!)verde
(?)verda

(??)revistas
(!)grandes
(?)grandas

ЗАДАНИЯ К ПРАКТИЧЕСКИМ ЗАНЯТИЯМ РАЗДЕЛА 2

Форма практического задания раздела 2 - Тест, выполнение упражнений, составление монологических и диалогических высказываний; чтение, перевод, реферирование и аннотирование текста

Задание 1.

(??)Соотнесите числительные на испанском языке(??)

- (~) 1~uno
- (~) 2~dos
- (~) 3~tres
- (~) 4~cuatro
- (~) 5~cinco
- (~) 6~seis
- (~) 7~siete
- (~) 8~ocho
- (~) 9~nueve
- (~) 10~diez

(??)Расположите слова в таком порядке, чтобы получилось грамматически правильное предложение(??)

В комнате имеется шкаф.

- (#) en
- (#) la
- (#) habitación
- (#) hay
- (#) un
- (#) armario

В саду есть цветок.

- (#) en
- (#) el
- (#) jardín
- (#) hay
- (#) una
- (#) flor

В парке есть река.

- (#) en
- (#) el
- (#) parque
- (#) hay
- (#) un
- (#) río

(??)Вставъте al или del(??)

(??)El escritorio es ... profesor.

- (?)al
- (!)del

(??)José va ... baile.

- (!)al
- (?)del

(??)El profesor contesta a la pregunta ... estudiante.

- (?)al
- (!)del

(??)Pablo va ... instituto.

- (!)al
- (?)del

(??)Elena sale ... parque.

- (?)al
- (!)del

(??)Arturo va ... gimnasio.

- (!)al
- (?)del

(??)La abuela va ... jardín.

- (!)al
- (?)del

(??)Поставъте вопрос к подлежащему(??)

Helena estudia en la universidad.

- (#)quién
- (#)estudia
- (#)en
- (#)la
- (#)universidad

Pablo compra una cartera.

- (#)quién
- (#)compra

(#)una
(#)cartera

Arturo va al colegio.

(#)quién
(#)va
(#)al
(#)colegio

Guía va con los turistas.

(#)quién
(#)va
(#)con
(#)los
(#)turistas

El hermano abre la maleta.

(#)quién
(#)abre
(#)la
(#)maleta

(??)Поставьте вопрос к сказуемому(??)

El lunes Pedro trabaja.

(#)qué
(#)hace
(#)Pedro
(#)el
(#)lunes

Cerca de nuestra casa pasea un muchacho.

(#)qué
(#)hace
(#)un
(#)muchacho
(#)cerca
(#)de
(#)nuestra
(#)casa

En invierno visitamos la piscina.

(#)qué
(#)hacemos
(#)en
(#)invierno

Los estudiantes escuchan atentamente al profesor.

(#)qué
(#)hacen
(#)los

(#)estudiantes

Salvador hace los deberes de casa.

(#)qué

(#)hace

(#)Salvador

(??)Поставьте вопросы к прямому и косвенному дополнению(??)

Alberto regala los sellos a su amigo.

(#)a

(#)quién

(#)regala

(#)Alberto

(#)los

(#)sellos

Elena ayuda a los padres.

(#)a

(#)quiénes

(#)ayuda

(#)Elena

Yo escribo una carta a María

(#)a

(#)quién

(#)escribo

(#)una

(#)carta

El profesor explica unas reglas a los estudiantes.

(#)a

(#)quiénes

(#)explica

(#)el

(#)profesor

(#)unas

(#)reglas

Mi madre llama a su colega por teléfono.

(#)a

(#)quién

(#)llama

(#)mi

(#)madre

(#)por

(#)teléfono

Соотнесите числительные

(~)17~diecisiete

(~)13~trece

(~)18~dieciocho
(~)20~veinte
(~)11~once
(~)14~catorce
(~)19~diecinueve
(~)15~quince
(~)16~dieciseis
(~)12~doce

Поставьте вопросы к обстоятельству времени и образа действия:

El concierto empieza a las siete.

(#)Cuándo
(#)empieza
(#)el
(#)concierto

Nosotros vamos al museo el sábado.

(#)Cuándo
(#)váis
(#)al
(#)museo

Yo vengo a tu casa mañana.

(#)Cuándo
(#)vienes
(#)tú
(#)a
(#)mi
(#)casa

Nosotros hablamos el español muy bien.

(#)Cómo
(#)habláis
(#)vosotros
(#)el
(#)español

Jorge trabaja mucho y gana muy bien.

(#)Cómo
(#)gana
(#)Jorge

Выберите подходящую форму глагола:

(?)El concierto (empezar) a las siete.
(?)empiece
(!)empieza
(?)empiezas
(?)empeza

(??)Cada mañana os (despertar) el canto de los pájaros.

(?)desiertan

(?)despiertáis

(!)despertáis

(?)despertamos

(??)Entramos en la habitación y (encender) la luz.

(!)encendemos

(?)encenden

(?)encendéis

(?)encienden

(??)El médico (recomendar) al enfermo una medicina nueva.

(?)recomenda

(?)recomendáis

(?)recomendas

(!)recomienda

(??)Vosotros nunca (perder) el juicio.

(?)pierdéis

(!)perdéis

(?)pierden

(?)perdemos

Задание 2. Чтение, перевод текста со словарем и передача его содержания в устной форме.

El tiempo que hace hoy

Hoy no hace sol, no hace calor, no hace buen tiempo, Llueve. El cielo está cubierto de nubes. Hoy hace sol, hace calor, hace buen tiempo. No llueve. El cielo no está cubierto de nubes.

Me gusta mucho este estación del año cuando tenemos las vacaciones y cuando no tenemos nada que hacer, pero tenemos los exámenes en junio. Es le verano. Estas vacaciones duran hasta el primero de septiembre.

Los días de verano son largos. Hace calor. También llueve y truena, pero rara vez. Paseo mucho al aire libre, tomo sol.

Las vacaciones de verano son más largas: duran dos meses. En verano tengo mucho tiempo libre. A veces mis padres y yo nos vamos a un gran viaje y vamos de excursiones. Visitamos las ciudades rusas y belorusas antiguas o viajamos en un barco. Me gusta mucho viajar en el barco con mi padre quien es el capitán de alto bordo. Pero habitualmente pasamos las vacaciones de verano en el campo. Tenemos una casita de campo en un sitio pintoresco cerca de Minsk.

Allí hay un río y un lado. Mis amigos yo vamos de pesca, nadamos a menudo, tomamos el sol en una playa y paseamos en lancha.

Cuando hace mucho calor suelo ir al bosque. Allí el aire es fresco. Tengo un perro llamado Shelton. Se alegra mucho cuando le llevo conmigo al bosque.

Estas vacaciones duran hasta el primero de septiembre. A fines de agosto regresamos a la ciudad.

Задание 3. Чтение текста и умение отвечать на вопросы на понимание прочитанного текста.

Mi amiga

Mi amiga se llama Elena. Tiene 19 años. Es de Moscú como yo. Es una chica muy buena y simpática. Es alta, delgada y rubia. Tiene el pelo largo y los ojos marrones. Siempre lleva un vestido largo que es muy bonito y cuando se pone zapatos de tacón alto, parece todavía más alta.

Es mi mejor amiga. La conozco desde muy pequeña, porque vive en una casa cerca de la mía. Siempre estamos juntas. Ella me conoce muy bien porque siempre le cuento toda mi vida. Nos vemos casi cada día. A veces voy a visitarla a su casa y a veces ella viene a mi casa a verme. Pasamos muchas horas jugando y hablando. Cuando no tenemos mucho tiempo para vernos, nos llamamos por teléfono o charlamos en internet.

Por desgracia, ella estudia en otra universidad y ahora nos vemos menos. A veces después de las clases quedamos en una cafetería y tomamos una taza de café o de té. Me siento muy feliz cuando ella está al lado.

Elena me entiende muy bien. Cuando tengo problemas, me ayuda mucho. Yo también la ayudo en los momentos difíciles de su vida.

Sus padres son buena gente y a veces me invitan a cenar a su casa. Y si es muy tarde, me permiten pasar la noche allí.

Los mejores momentos de nuestra amistad son las vacaciones. Nos gusta ir de compras, cocinar juntas o ver nuestras películas preferidas. Nosotras tenemos los mismos gustos.

Hoy me llama y me dice que compra dos camisas nuevas que son absolutamente iguales - una para ella y otra para mí. Estoy muy alegre y muy feliz. Creo que mañana le compro un bolso del mismo color que el mío. Somos como dos hermanas.

Me gusta mucho mi amiga y es la única en todo el mundo.

ОТВЕТЬТЕ НА ВОПРОСЫ ПО ТЕКСТУ

(?)¿Cómo se llama su amiga?

(?)Se llama María

(!)Se llama Elena

(?)Se llama Ana

(?)Se llama Rosa

(?)¿Qué edad tiene?

(?)Tiene 18 años

(?)Tiene 17 años

(?)Tiene 16 años

(!)Tiene 19 años

(?)¿De dónde es Elena?

(?)Es de Kaliningrado

(?)Es de Minsk

(!)Es de Moscú

(?)Es de San Petersburgo

(?)¿Cómo se ve ella cuando se pone los zapatos de tacón alto?

(?)Parece más simpática

(!)Parece más alta (?)Parece más delgada (?)Parece al modelo

(?)¿Cuándo se ven las amigas?

(?)Se ven en la universidad

- (?)Se ven durante las vacaciones
- (?)Se ven a los fines de semana
- (!)Se ven casi cada día

- (??)¿Qué hacen si no tienen mucho tiempo libre?
- (?)Estudian juntas
- (?)Van al cine
- (!)Charlan en internet
- (?)Pasean en el parque

- (??)¿Qué les gusta hacer juntas a las amigas?
- (?)Les gusta hacer los deberes de casa
- (!)Les gusta comprar unas cosas, ver las películas favoritas
- (?)Les gusta pasear por las calles y parques
- (?)Les gusta visitar los museos y exposiciones

РУБЕЖНЫЙ КОНТРОЛЬ К РАЗДЕЛУ 2:

Форма рубежного контроля – компьютерное тестирование

(??)Подберите правильный вопрос к обстоятельству места(??)

(??)Arturo vive en Cuba.

(!)¿Dónde vive Arturo?

(?)¿Dónde Arturo vive?

(?)¿Dónde vive en Cuba?

(??)Pablo sale de casa.

(?)¿Dónde sale Pablo?

(!)¿De dónde sale Pablo?

(?)¿Dónde Pablo sale?

(??)Elena pasea por la calle.

(!)¿Por dónde pasea Elena?

(?)¿De dónde pasea Elena?

(?)¿Dónde pasea Elena?

(??)Benito entra en un café.

(!)¿Dónde entra Benito?

(?)¿En dónde entra Benito?

(?)¿Dónde Benito entra?

(??)Lee un libro en casa.

(!)¿Dónde lee un libro?

(?)¿Dónde libro lee?

(?)¿En dónde lee?

(??)Соотнесите испанские личные местоимения с русскими(??)

(~) él~он

(~) yo~я

(~) nosotras~мы (ж.р.)

(~) vosotros~вы (м.р. или смешанная аудитория)

(~) Usted~Вы (уважительная форма, ед.ч.)

(~) tú~ты

(~) ellos~они (м.р.)

(?)2 спряжение

(?)3 спряжение

(??)trabajar

(!)1 спряжение

(?)2 спряжение

(?)3 спряжение

(??)vivir

(?)1 спряжение

(?)2 спряжение

(!)3 спряжение

(??)comer

(?)1 спряжение

(!)2 спряжение

(?)3 спряжение

(??)pasar

(!)1 спряжение

(?)2 спряжение

(?)3 спряжение

(??)beber

(?)1 спряжение

(!)2 спряжение

(?)3 спряжение

(??)Подберите соответствующую форму глагола hablar в Presente de Indicativo(??)

(~) yo~hablo

(~) nosotras~hablamos

(~) Usted~habla

(~) tú~hablas

(~) ellos~hablan

(~) vosotros~habláis

(??)Подберите соответствующую форму глагола comer в Presente de Indicativo(??)

(~) yo~como

(~) nosotros~comemos

(~) ella~come

(~) tú~comes

(~) Ustedes~comen

(~) vosotras~coméis

(??)Подберите соответствующую форму глагола vivir в Presente de Indicativo(??)

(~) yo~vivo

(~) nosotros~vivimos

(~) él~vive

(~) tú~vives
(~) ellas~viven
(~) vosotros~vivís

(??)Вставьте al или del(??)
(??)El escritorio es ... profesor.
(?)al
(!)del

(??)José va ... baile.
(!)al
(?)del

(??)El profesor contesta a la pregunta ... estudiante.
(?)al
(!)del

(??)Pablo va ... instituto.
(!)al
(?)del

(??)Elena sale ... parque.
(?)al
(!)del

(??)Arturo va ... gimnasio.
(!)al
(?)del

(??)La abuela va ... jardín.
(!)al
(?)del

(??)Поставьте глаголы в скобках в соответствующее лицо и число presente de indicativo(??)
(??)Los estudiantes (venir) al instituto a las nueve menos diez.
(?)vengo
(?)vienes
(?)venimos
(!)vienen

(??)Cuando (salir) de casa por la mañana compro los periódicos.
(!)salgo
(?)sales
(?)salís
(?)salen

(??)Yo (venir) a verte a las seis.
(!)vengo
(?)vienes
(?)venimos

(?)vienen

(??)Después de las clases mis compañeros de estudios y yo (ir) a la biblioteca.

(?)voy

(?)va

(!)vamos

(?)van

(??) (Ir) a la caja y pago la cuenta.

(!)voy

(?)va

(?)vamos

(?)van

(??)Pienso que vosotros (poder) regalarles un ramo de flores.

(?)puede

(?)podemos

(?)puedo

(!)podéis

(??)Ni Vilma ni yo (poder) prestarle tal servido.

(?)puede

(!)podemos

(?)podéis

(?)puedo

(??)Nome gusta este muchacho porque nunca (querer) ayudar a nadie.

(?)quero

(!)quiere

(?)queréis

(?)queremos

(??)¿(Querer) ustedes visitar el museo la semana que (venir)?

(?)quiere, vienen

(!)quieren, viene

(?)quiere, viene

(?)quieren, vienen

(??)No (ser) oro todo lo que reluce.

(?)soy

(?)eres

(?)sois

(!)es

(??)Составьте предложения(??)

(??)Сегодня очень хорошая погода.

(#)hoy

(#)hace

(#)muy

(#)buen

(#)tiempo

(??)Сейчас десять градусов выше нуля.

(#)estamos

(#)a

(#)diez

(#)grados

(#)sobre

(#)cero

(??)Сейчас не идет снег.

(#)ahora

(#)no

(#)está

(#)nevando

(??)У нас минус десять градусов.

(#)estamos

(#)a

(#)menos

(#)diez

(#)grados

(??)Сейчас идет дождь.

(#)ahora

(#)está

(#)lloviendo

(??)Соотнесите числительные(??)

(~)17~diecisiete

(~)13~trece

(~)18~dieciocho

(~)20~veinte

(~)11~once

(~)14~catorce

(~)19~diecinueve

(~)15~quince

(~)16~dieciseis

(~)12~doce

(??)Поставьте вопросы к обстоятельству времени и образа действия(??)

(??)El concierto empieza a las siete.

(#)Cuándo

(#)empieza

(#)el

(#)concierto

(??)Nosotros vamos al museo el sábado.

(#)Cuándo

(#)váis

(#)al
(#)museo

(??)Yo vengo a tu casa mañana.

(#)Cuándo
(#)vienes
(#)tú
(#)a
(#)mi
(#)casa

(??)Nosotros hablamos el español muy bien.

(#)Cómo
(#)habláis
(#)vosotros
(#)el
(#)español

(??)Jorge trabaja mucho y gana muy bien.

(#)Cómo
(#)gana
(#)Jorge

(??)Выберите подходящую форму глагола(??)

(??)El concierto (empezar) a las siete.

(?)empiece
(!)empieza
(?)empiezas
(?)empeza

(??)Cada mañana os (despertar) el canto de los pájaros.

(?)desiertan
(?)despiertáis
(!)despertáis
(?)despertamos

(??)Entramos en la habitación y (encender) la luz.

(!)encendemos
(?)encenden
(?)encendéis
(?)encienden

(??)El médico (recomendar) al enfermo una medicina nueva.

(?)recomenda
(?)recomendáis
(?)recomendas
(!)recomienda

(??)Vosotros nunca (perder) el juicio.

(?)pierdéis

(!)perdéis
(?)pierden
(?)perdemos

(??)Поставьте глагол tener в нужную форму(??)
(??)Cada día ellos (tener) seis u ocho horas de estudios.
(?)tenemos
(!)tienen
(?)tenéis
(?)tengo

(??)Yo (tener) que ir a la policlínica.
(?)tienes
(?)tieno
(!)tengo
(?)tiene

(??)Nosotros no (tener) tiempo para hablar con ellos.
(?)tenéis
(?)tienen
(?)tengo
(!)tenemos

(??)Yo (tener) que ir al aeropuerto a despedirme de unos parientes.
(!)tengo
(?)tieno
(?)tenemos
(?)tenéis

(??)Ella es mayor de mí y (tener) 20 años.
(?)tenga
(!)tiene
(?)tengo
(?)tienes

(??)Sus padres trabajan pero no (tener) dinero para comprar la comida.
(?)tenen
(?)tenéis
(?)tenemos
(!)tienen

(??)Tú (tener) que estudiar más para ir a España.
(!)tienes
(?)tenéis
(?)tengo
(?)tenemos

ЗАДАНИЯ К ПРАКТИЧЕСКИМ ЗАНЯТИЯМ РАЗДЕЛА 3

Форма практического задания раздела 3 – тест, выполнение упражнений, составление монологических и диалогических высказываний; чтение, перевод, реферирование и аннотирование текста.

Задание 1.

Поставить глаголы в правильную форму.

(??)Yo (levantarse) a las diez de la mañana.

(!)me levanto

(?)te levantas

(?)se levanta

(?)nos levantamos

(?)os levantáis

(?)se levantan

(??)¿A qué hora (levantarse) ustedes?

(?)me levanto

(?)te levantas

(?)se levanta

(?)nos levantamos

(?)os levantáis

(!)se levantan

(??)Los estudiantes (prepararse) para el examen.

(?)me preparo

(?)te preparas

(?)se prepara

(?)nos preparamos

(?)os preparáis

(!)se preparan

(??)¿Por qué no (prepararse, vosotros) para la clase de español?

(?)me preparo

(?)te preparas

(?)se prepara

(?)nos preparamos

(!)os preparáis

(?)se preparan

(??)Yo no (ducharse) por la noche.

(!)me ducho

(?)te duchas

(?)se ducha

(?)nos duchamos

(?)os ducháis

(?)se duchan

(??)Susana (mirarse) en el espejo antes de salir de casa.

(?)me miro

(?)te miras

(!)se mira
(?)nos miramos
(?)os miráis
(?)se miran

(??)¿(lavarse, tú) las manos antes de comer?
(?)me lavo
(!)te lavas
(?)se lava
(?)nos lavamos
(?)os laváis
(?)se lavan

(??)Mi amigo (llamarse) Mario.
(?)me llamo
(?)te llamas
(!)se llama
(?)nos llamamos
(?)os llamáis
(?)se llaman

(??) (lavarse, nosotros) los dientes dos veces al día.
(?)me lavo
(?)te lavas
(?)se lava
(!)nos lavamos
(?)os laváis
(?)se lavan

(??)Ella (acostarse) siempre muy tarde.
(?)me acuesto
(?)te acuestas
(!)se acuesta
(?)nos acostamos
(?)os acostáis
(?)se acuestan

(??)Los niños no (dormirse) muy rápido.
(?)me duermo
(?)te duermas
(?)se duerma
(?)nos dormimos
(?)os dormís
(!)se duermen

Поставить герундий в пропусках.

(??)Las redes sociales están (eliminar) cuentas falsas.
(!)eliminando
(?)eliminando

(?)eliminiendo

(??)El estado sigue (gastar) millones en armamentos.

(?)gastiendo

(?)gastendo

(!)gastando

(??)El gobierno está (invertir) en el sector agrícola.

(?)invertindo

(!)invetiendo

(?)invertendo

(??)La situación (ir + estabilizarse).

(?)va estabilicándose

(!)va estabilizándose

(?)va estabiliciéndose

Поставить глаголы в скобках в соответствующую форму futuro imperfecto de indicativo.

(??)Ellos no nos (molestar) otra vez.

(?)molestaré

(?)molestarás

(?)molestará

(?)molestaremos

(?)molestaréis

(!)molestarán

(??)Su madre (tratar) de convencerle.

(?)trataré

(?)tratarás

(!)tratará

(?)trataremos

(?)trataréis

(?)tratarán

(??)Los pueblos no (olvidar) la hazaña del héroe.

(?)olvidaré

(?)olvidarás

(?)olvidará

(?)olvidaremos

(?)olvidaréis

(!)olvidarán

(??)Yo (cambiar) el tema de la conversación para no aburrir a todos.

(!)cambiaré

(?)cambiarás

(?)cambiará

(?)cambiaremos

(?)cambiaréis

(?)cambiarán

(??)Nosotros no (dejar) de venir el domingo siguiente.

(?)dejaré

(?)dejarás

(?)dejará

(!)dejaremos

(?)dejaréis

(?)dejarán

(??)Ella (esperar) con impaciencia mi llegada.

(?)esperaré

(?)esperarás

(!)esperará

(?)esperaremos

(?)esperaréis

(?)esperarán

(??)Vosotros no (demorar) mucho tiempo.

(?)demoraré

(?)demorarás

(?)demorará

(?)demoraremos

(!)demoraréis

(?)demorarán

(??)Al cabo del día (tú) (sentirse) un poco cansado.

(?)me sentiré

(!)te sentirás

(?)se sentirá

(?)nos sentiremos

(?)os sentiréis

(?)se sentirán

Задание 2. Чтение и понимание иноязычного текста.

¡Bienvenidos a mi casa!

El edificio donde está mi apartamento es bastante nuevo. Está en el centro de la ciudad. En el edificio hay 10 plantas. Mi apartamento está en la segunda planta. Es muy grande y bonito. En el apartamento hay cinco habitaciones, dos cuartos de baño y una cocina. Las paredes en el piso son amarillas, pero en los baños son blancas. El mueble es bastante moderno y cómodo. El sofá en la sala es de color marrón claro. Las sillas y la mesa en la cocina son rojas. Las habitaciones son muy luminosas porque las ventanas son anchas.

Mi dormitorio también es grande. Está a la izquierda de la cocina. En mi habitación hay muchas cosas importantes: una cama, un armario, un escritorio, un ordenador y dos estantes con libros. Los libros no son muy buenos porque son bastante viejos. Además son aburridos. Pero los juegos en mi ordenador son nuevos y muy interesantes. El ordenador es una cosa muy importante en mi habitación.

El sillón está enfrente del ordenador, es negro. Mi bolso ahora está debajo del escritorio y mi móvil está en la cama. Mi ropa no está en el armario. Normalmente mi habitación está ordenada, pero hoy está muy desordenada.

La cocina es mi lugar favorito en el apartamento. Y especialmente la nevera. Es extraño, pero la nevera no es blanca, es azul, como mis ojos. En la nevera siempre hay mucha comida. La comida es muy rica. En el armario de cocina también hay muchos platos, vasos y tazas.

Cerca de mi casa hay dos tiendas baratas. Los cafés en mi barrio son caros. Pero no es un problema porque mis padres son ricos. Hoy es sábado y mi familia y yo estamos en un café no lejos de la casa.

Ответьте на вопросы по содержанию текста

(??)¿Cuántas plantas tiene el edificio?

(?)9

(!)10

(?)11

(??)¿En qué planta está el apartamento?

(?)1

(!)2

(?)3

(??)¿Cuántas habitaciones tiene el apartamento?

(?)3

(?)4

(!)5

(??)¿Dónde está el dormitorio?

(!)a la izquierda de la cocina

(?)a la derecha de la cocina

(?)enfrente de la cocina

(??)¿Qué es su lugar favorito?

(?)el dormitorio

(?)el salón

(!)la cocina

РУБЕЖНЫЙ КОНТРОЛЬ К РАЗДЕЛУ 3

Форма рубежного контроля – компьютерное тестирование, контрольная работа

(??)Раскройте скобки и выберите правильную форму глагола(??)

(??)(explicar, yo) a mis padres la razón de mi viaje a Uruguay.

(?)has explicado

(!)he explicado

(?)ha explicado

(?)han explicado

(??)El avión (llegar) muy tarde y por eso yo he perdido otro vuelo.

(?)he llegado

(?)has llegado

(!)ha llegado

(?)hemos llegado

(??)Esta noche mamá (preparar) una cena riquísima, pero yo no he podido comer nada.

(!)ha preparado

(?)he preparado

(?)has preparado

(?)habéis preparado

(??) ¿Ya (terminar, tú) la carrera? - No, todavía no (terminar, yo).

(?)he terminado, has terminado

(?)has terminado, ha terminado

(?)he terminado, ha terminado

(!)has terminado, he terminado

(??)¿(probar, vosotros) alguna vez el gazpacho? - Sí, claro, (probar, nosotros) el gazpacho muchísimas veces.

(?)hemos probado, habéis probado

(?)habéis probado, has probado

(!)habéis probado, hemos probado

(?)hemos probado, has probado

(??)¿Estás seguro de que los obreros te (entender)?

(?)has entendido

(!)han entendido

(?)ha entendido

(?)he entendido

(??)¿Cómo (dormir) Vd. esta noche?

(!)ha dormido

(?)has dormido

(?)he dormido

(?)han dormido

(??)Los abuelos de Lorenzo dicen que nunca (estar, ellos) en una ciudad tan bonita como ésta.

(?)hemos estado

(?)habéis estado

(!)han estado

(?)ha estado

(??)¿(pensar, Vds.) alguna vez en cambiar de trabajo?

(?)hemos pensado

(?)habéis pensado

(?)ha pensado

(!)han pensado

(??)La señorita Augustina (pedir) no molestarla esta mañana que está muy ocupada.

(?)he pedido

(!)ha pedido

(?)has pedido

(?)han pedido

(??) Поставь правильное притяжательное местоимение в зависимости от лица, указанного в скобках лица, как в примере: (yo) trabajo - mi trabajo(??)

(??) (él) hermano

(?)mi

(?)tu

(!)su

(?)nuestro

(??) (tú) dinero

(?)mi

(!)tu

(?)su

(?)vuestro

(??) (Vd.) familia

(?)mi

(?)tu

(!)su

(?)nuestra

(??) (nosotros) tienda

(?)mi

(?)tu

(?)su

(!)nuestra

(??) (ella) novio

(?)mi

(?)tu

(!)su

(?)vuestro

(??) (vosotros) escuela

(?)mi

(?)tu

(?)su

(!)vuestra

(??) (yo) gorro

(!)mi

(?)tu

(?)su

(?)nuestro

(??) (ellos) película favorita

(?)mi

(?)tu

(!)su

(?)nuestra

(??) (Vds.) idioma natal

(?)mi

(?)tu

(!)su

(?)vuestro

(??) (ellos) problema

(?)mi

(?)tu

(!)su

(?)nuestro

(??)Поставь правильное притяжательное местоимение в зависимости от лица, указанного в скобках лица(??)

(??) (Yo) moto

(!)mi

(?)tu

(?)su

(?)nuestro

(??) (Ella) falda

(?)mi

(?)tu

(!)su

(?)vuestra

(??) (Vd.) vida

(?)mi

(?)tu

(!)su

(?)vuestra

(??) (Ellos) trabajo

(?)mi

(?)tu

(!)su

(?)nuestro

(??) (Yo) ideas

(!)mis

(?)tus

(?)sus

(?)nuestras

(??) (Nosotros) problemas

(?)mis

(?)tus

(?)sus

(!)nuestros

(??) (Ellas) padres
(?)mis
(?)tus
(!)sus
(?)vuestros

(??) (Vosotros) cosas
(?)mis
(?)tus
(?)sus
(!)vuestras

(??) (Vds.) nieto
(?)mi
(?)tu
(!)su
(?)vuestro

(??) (Vd.) planes
(?)mis
(?)tus
(!)sus
(?)nuestros

(??)Соотнесите числительные(??)
(~)30~ treinta
(~)31~ treinta y uno
(~)40~cuarenta
(~)41~cuarenta y uno
(~)50~cincuenta
(~)60~sesenta
(~)70~setenta
(~)80~ochenta
(~)90~noventa
(~)100~ciento

(??)Выберите правильный вариант ответа(??)
(??)No (dar) bombones a mi hijo porque le duelen las muelas.
(!)doy
(?)das
(?)da
(?)damos
(?)dais
(?)dan
(??)Entramos en la oficina y (dar) los buenos días al empleado que atiende a los visitantes.
(?)doy
(?)das
(?)da
(!)damos
(?)dais

(?)dan
(??)El camarero (traer) la comida.
(?)traigo
(?)traes
(!)trae
(?)traemos
(?)traéis
(?)traen

(??)Como de costumbre, el domingo (traer) (mamá) muchas flores de nuestro jardín.
(?)traigo
(?)traes
(!)trae
(?)traemos
(?)traéis
(?)traen

(??)Compro una botella de agua mineral y la (traer) a Lolita.
(!)traigo
(?)traes
(?)trae
(?)traemos
(?)traéis
(?)traen

(??)Yo (pedir) tu consejo.
(!)pido
(?)pides
(?)pide
(?)pedimos
(?)pedís
(?)piden

(??)Muchos de mis amigos (servir) en el ejército.
(?)sirvo
(?)sirves
(?)sirve
(?)servimos
(?)servís
(!)sirven

(??)Nosotros, miembros del club deportivo, (elegir) a nuestro presidente.
(?)elijo
(?)eliges
(?)elige
(!)elegimos
(?)elegís
(?)eligen

(??)Vosotros (seguir) la carretera central.

(?)sigo
(?)sigues
(?)sigue
(?)seguimos
(!)seguís
(?)siguen

(??)La madre (vestir) a su niño.
(?)visto
(?)vistes
(!)viste
(?)vestimos
(?)vestís
(?)visten

(??) (Advertir) (él) a sus padres de un peligro.
(?)adviento
(?)adviertes
(!)advierte
(?)advertimos
(?)advertís
(?)advierten

(??)En verano (dormir) (yo) al aire libre.
(!)duermo
(?)duermes
(?)duerme
(?)dormimos
(?)dormís
(?)duermen

(??)Подберите правильный перевод(??)
(??)Yo desayuno en restaurante. (часто)
(?)siempre
(!)a menudo
(?)veces

(??) trabajo hasta las cinco. (по пятницам)
(?)viernes
(!)los viernes
(?)en viernes

(??)Nunca cocino (утром)
(!)por la mañana
(?)temprano
(?)mañana

(??) cenar limpio la casa. (перед)
(!)antes de
(?)antes

(?)hasta

(??)Определи время по-испански(??)

(~)12:30~son las doce y media

(~)16:00~son las cuatro en punto

(~)1:05~es la una y cinco

(~)14:10~son las dos y diez

(~)7:30~son las siete y media

(~)6:45~son las siete menos cuarto

(~)20:50~son las nueve menos diez

(~)13:20~es la una y veinte

(~)23:40~son las doce menos veinte

(??)Поставь глаголы в правильную форму(??)

(??)Yo (levantarse) a las diez de la mañana.

(!)me levanto

(?)te levantas

(?)se levanta

(?)nos levantamos

(?)os levantáis

(?)se levantan

(??)¿A qué hora (levantarse) ustedes?

(?)me levanto

(?)te levantas

(?)se levanta

(?)nos levantamos

(?)os levantáis

(!)se levantan

(??)Los estudiantes (prepararse) para el examen.

(?)me preparo

(?)te preparas

(?)se prepara

(?)nos preparamos

(?)os preparáis

(!)se preparan

(??)¿Por qué no (prepararse, vosotros) para la clase de español?

(?)me preparo

(?)te preparas

(?)se prepara

(?)nos preparamos

(!)os preparáis

(?)se preparan

(??)Yo no (ducharse) por la noche.

(!)me ducho

(?)te duchas

(?)se ducha

(?)nos duchamos
(?)os ducháis
(?)se duchan

(??)Susana (mirarse) en el espejo antes de salir de casa.

(?)me miro
(?)te miras
(!)se mira
(?)nos miramos
(?)os miráis
(?)se miran

(??)¿(lavarse, tú) las manos antes de comer?

(?)me lavo
(!)te lavas
(?)se lava
(?)nos lavamos
(?)os laváis
(?)se lavan

(??)Mi amigo (llamarse) Mario.

(?)me llamo
(?)te llamas
(!)se llama
(?)nos llamamos
(?)os llamáis
(?)se llaman

(??) (lavarse, nosotros) los dientes dos veces al día.

(?)me lavo
(?)te lavas
(?)se lava
(!)nos lavamos
(?)os laváis
(?)se lavan

(??)Ella (acostarse) siempre muy tarde.

(?)me acuesto
(?)te acuestas
(!)se acuesta
(?)nos acostamos
(?)os acostáis
(?)se acuestan

(??)Los niños no (dormirse) muy rápido.

(?)me duermo
(?)te duermas
(?)se duerma
(?)nos dormimos
(?)os dormís

(!)se duermen

(??)Употребите герундий в пропущенных местах(??)

(??)Las redes sociales están (eliminar) cuentas falsas.

(!)eliminando

(?)eliminando

(?)eliminiendo

(??)El estado sigue (gastar) millones en armamentos.

(?)gastiendo

(?)gastendo

(!)gastando

(??)El gobierno está (invertir) en el sector agrícola.

(?)invertindo

(!)invetiendo

(?)invertendo

(??)La situación (ir + estabilizarse).

(?)va estabilicándose

(!)va estabilizándose

(?)va estabiliciéndose

(??)Поставьте глаголы в скобках в соответствующую форму futuro imperfecto de indicativo(??)

(??)Ellos no nos (molestar) otra vez.

(?)molestaré

(?)molestarás

(?)molestará

(?)molestaremos

(?)molestaréis

(!)molestarán

(??)Su madre (tratar) de convencerle.

(?)trataré

(?)tratarás

(!)tratará

(?)trataremos

(?)trataréis

(?)tratarán

(??)Los pueblos no (olvidar) la hazaña del héroe.

(?)olvidaré

(?)olvidarás

(?)olvidará

(?)olvidaremos

(?)olvidaréis

(!)olvidarán

(??)Yo (cambiar) el tema de la conversación para no aburrir a todos.

(!)cambiaré
(?)cambiarás
(?)cambiará
(?)cambiaremos
(?)cambiaréis
(?)cambiarán

(??)Nosotros no (dejar) de venir el domingo siguiente.
(?)dejaré
(?)dejarás
(?)dejará
(!)dejaremos
(?)dejaréis
(?)dejarán

(??)Ella (esperar) con impaciencia mi llegada.
(?)esperaré
(?)esperarás
(!)esperará
(?)esoeraremos
(?)esperaréis
(?)esperarán

(??)Vosotros no (demorar) mucho tiempo.
(?)demoraré
(?)demorarás
(?)demorará
(?)demoraremos
(!)demoraréis
(?)demorarán

(??)Al cabo del día (tú) (sentirse) un poco cansado.
(?)me sentiré
(!)te sentirás
(?)se sentirá
(?)nos sentiremos
(?)os sentiréis
(?)se sentirán

(??)Вставьте правильное слово (глагол, предлог, артикль)(??)
(??)El dormitorio al lado del pasillo.
(?)hay
(!)está
(?)ser

(??)La cocina está a la izquierda salón.
(!)del
(?)de la
(?)desde

(??) dormitorio está al fondo del pasillo.

(!)el

(?)la

(?)lo

(??) Mi casa tiene dos cuartos baño.

(?)el

(?)en

(!)de

(??) ¿ está la puerta?

(?)Desde

(!)Dónde

(?)Qué

ЗАДАНИЯ К ПРАКТИЧЕСКИМ ЗАНЯТИЯМ РАЗДЕЛА 4

Форма практического задания раздела 4 - Тест, выполнение упражнений, составление монологических и диалогических высказываний; чтение, перевод, реферирование и аннотирование текста, доклад.

ОБРАЗЕЦ ТЕСТА

Задание 1.

Поставьте перед существительными нужное указательное местоимение, в соответствии с указанным наречием места. Modelo (образец): El coche está aquí – Este coche.

(??)La ciudad está allí – ;

(?)este

(?)esta

(?)ese

(?)esa

(?)aquel

(!)aquella

(??)Las chicas están aquí – ;

(?)estos

(!)estas

(?)esos

(?)esas

(?)aquelos

(?)aquellas

(??)El perro está ahí –;

(?)este

(?)esta

(!)ese

(?)esa

(?)aquel

(?)aquella

(??)Los libros están aquí – ;

(!)estos

(?)estas

(?)esos

(?)esas

(?)aquelos

(?)aquellas

(??)Las montañas están ahí – ;

(?)estos

(?)estas

(?)esos

(!)esas

(?)aquelos

(?)aquellas

(??)Los señores están allí – ;

(?)estos

(?)estas

(?)esos

(?)esas

(!)aquelos

(?)aquellas

(??)El teléfono está aquí – ;

(!)este

(?)esta

(?)ese

(?)esa

(?)aquel

(?)aquella

(??)El supermercado está allí – ;

(?)este

(?)esta

(?)ese

(?)esa

(!)aquel

(?)aquella

(??)La calle está aquí – .

(?)este

(!)esta

(?)ese

(?)esa

(?)aquel

(?)aquella

Соотнесите сложные предлоги

- (~)antes de ~перед, до
- (~)después de ~ после
- (~)dentro de ~ внутри
- (~)cerca de ~ около
- (~)lejos de ~ далеко от
- (~)encima de ~ над
- (~)debajo de ~ под
- (~)enfrente de ~ перед

Поставьте глагол в скобках в правильную форму:

(??)Yo no le (conocer) a él.

- (!)conozco
- (?)conoces
- (?)conoce
- (?)conocemos
- (?)conocéis
- (?)conocen

(??)Te (ofrecer) mi colección de sellos.

- (?)ofrezco
- (!)ofreces
- (?)ofrece
- (?)ofrecemos
- (?)ofrecéis
- (?)ofrecen

(??)Hoy día tu y yo (carecer) de tiempo libre.

- (?)carezco
- (?)careces
- (?)carece
- (!)carecemos
- (?)carecéis
- (?)carecen

Поставьте глаголы в Pretérito perfecto simple de indicativo в соответствующее лицо, выбрав один из предложенных вариантов:

(??) Vosotros termináis de escribir un fax.

- (?) terminaste
- (!) terminasteis
- (?) terminamos

(??) Soledad asiste a las negociaciones.

- (?) asistí
- (?) asistieron
- (!) asistió

(??) Ellas cenan en un restaurante.

- (?) cenó

- (!) cenaron
- (?) cenaste

(??) José lee todos los libros en ruso.

- (?) leiste
- (!) leyó
- (?) leyeron

(??) La secretaria despacha la correspondencia.

- (?) despachaste
- (?) despaché
- (!) despachó

(??) Los estudiantes peruanos celebran el Día de la Independencia de su país.

- (!) celebraron
- (?) celebrasteis
- (?) celebró

(??) Juana mira la tele.

- (?) miraste
- (!) miró
- (?) miré

(??) Juana y Pablo salen de casa.

- (!) salieron
- (?) salimos
- (?) salisteis

(??) Alberto compra unos periódicos en un quiosco.

- (?) compré
- (?) compraste
- (!) compró

(??) Maria hace ejercicios.

- (?) ha hecho
- (?) hiciste
- (!) hizo

Ответьте на вопросы в Pretérito perfecto simple de indicativo, выбрав один из предложенных вариантов:

(??) ¿Visitó usted el Museo del Prado el domingo pasado?

- (?) Sí, visitaron.
- (!) No, no visité.
- (?) No visitamos.

(??) ¿Leyeron ustedes ayer el País?

- (?) No, no leyeron.
- (?) Sí, leí.
- (!) Sí, leímos.

(??) ¿Donde descansaron ellos el año pasado?

(?) No descansamos el año pasado.

(!) Descansaron cerca de Barcelona, la capital de la provincia de Cataluña.

(?) Descansamos en Cuba.

(??) ¿Asististe la tarde de ayer a la conferencia?

(?) No, no asistimos.

(!) Sí, asistí.

(?) Sí, asistió.

(??) ¿Qué comieron Uds ayer?

(?) Comieron tortilla.

(?) No comieron nada.

(!) No comimos nada.

(??) ¿Cuándo regresaste a casa ayer?

(?) Regresó muy tarde.

(!) Regresé a las diez.

(?) Regresa a las cinco.

(??) ¿A que hora desayunó Pablo?

(?) Desayuné a las ocho.

(!) Desayunó a las ocho y media.

(?) Desayuno a las nueve.

Переведите предложение, выбрав один из предложенных вариантов.

(??) Я только что видел Маноло.

(?) Acabó de ver a Manolo.

(!) Acabo de ver a Manolo.

(?) Acab.

(??) Они только что ушли.

(?) Acabaron de irse.

(?) Acaba de irse.

(!) Acaban de irse.

(??) Мы только что закончили работу.

(?) Acabamos de empezar el trabajo.

(?) Acabaron de empezar el trabajo.

(!) Acabamos de terminar el trabajo.

(??) Педро только что вышел.

(?) Pedro acabo de salir.

(!) Pedro acaba de salir.

(?) Pedro acabe de salir.

(??) Вы только что спели песню.

(?) Acababan de cantar una canción.

(?) Acabas de cantar una canción.

(!) Acabáis de cantar una canción.

- (??) Педро только что вернулся из командировки.
- (?) Pedro acabó de volver de la comisión de servicios.
- (!) Pedro acaba de volver de la comisión de servicios.
- (?) Pedro volví de la comisión de servicios.

- (??) Маурисио только что проснулся.
- (?) Mauricio acabo de despertarse.
- (!) Mauricio acaba de despertarse.
- (?) Pedro acabaste de despertarse.

Выберите правильный вариант ответа на вопрос:

- (??) Какие слова являются указателями времени Pretérito perfecto de indicativo?
- (?) esta semana, hoy, esta mañana
- (!) ayer, el verano pasado, en 1990.
- (?) hoy, mañana, ayer.

- (??) Форма глагола в каком лице в Pretérito perfecto de indicativo совпадает с формой глагола в Presente de Indicativo?
- (?) 2-го лица ед. числа (tú)
- (!) 1-го лица мн. числа (nosotros/nosotras).
- (?) 2-го лица мн. числа (vosotros/vosotras).

- (??) В каких спряжениях формы глаголов в Pretérito perfecto de indicativo 2-го лица мн. ч. совпадают с формами в Presente de Indicativo?
- (?) I, II
- (!) I, III.
- (?) I, II, III.

Задание 2.

Прочитать текст и ответить на предложенные вопросы.

El deporte en España

Aunque el deporte es internacional, las tradiciones y las condiciones climáticas de cada país influyen en su desarrollo.

Así, por ejemplo, en España casi no se practica el deporte de invierno, como el hockey sobre hielo

o el esquí. Tampoco está difundido el bádminton, tan popular en Rusia.

Pero el fútbol sí que es muy popular. Está tan extendido que por todas partes se ven pequeños campos de fútbol. En ellos se practica el fútbol sala, una versión del fútbol en la que participan cinco personas por equipo.

Son pocos los chicos que no sueñan con ser Pele o Ronaldo.

Y si el patio de su casa es demasiado pequeño, salen a jugar a la calle, corriendo el riesgo de perder el balón bajo las ruedas de un coche. Mientras tanto, los mayores que en su mayoría también son aficionados a este deporte, pasan largas horas colgados del televisor. Y no sólo los hombres. Cuando transmiten los partidos con la participación del Barcelona, Real Madrid o de la Selección Española, las calles están completamente vacías.

Últimamente el baloncesto también se ha puesto de moda, siguiendo el modelo de los Estados Unidos. Pero el baloncesto requiere unos campos especialmente preparados, mientras que el fútbol es más popular.

Y, por cierto, el tenis también es una especialidad favorita entre los españoles. En gran parte eso se debe a que ha habido y hay jugadores y jugadoras que han obtenido grandes éxitos, como Santana, Gimeno, Orantes, Bruguera o Arantxa, ganadores de muchos torneos. Aunque en el pasado era un deporte practicado sólo por las clases altas, en los últimos años se ha convertido en un deporte practicado por mucha gente.

Como dicen, lo importante no es ganar, sino participar.

(??)¿Qué deporte es más popular en España?

(?)tenis

(!)fútbol

(?)hockey

(??)¿Qué tipo de deporte se practican en España?

(?)de invierno

(!)de verano

(??)¿Qué tipo de deporte se ha puesto de moda, siguiendo el modelo de Estados Unidos?

(?)fútbol

(?)tenis

(!)baloncesto

(??)¿En qué deporte ha obtenido Gimeno un gran éxito ?

(!)tenis

(?)baloncesto

(?)fútbol

(??)¿Qué es lo más importante?

(?)ganar

(?)ver y ser hincha

(!)participar

Прочитать текст и выполнить предложенные задания.

Al día siguiente de nuestra llegada a la ciudad visitamos el Museo del Prado y a eso de las dos, hora de almorzar, ya tenemos mucha hambre.

Entramos en un restaurante y nos dirigimos hacia una mesa que esta junto a la ventana. C a m a r e r o . Perdonen, pero esta mesa está reservada.

E l e n a . ¿ Hay alguna sin reservar para dos? No fumadores.

C a m a r e r o . ¿Quieren sentarse a aquella que está más cerca de la entrada? E l e n a . Está bien.

La mesa está puesta para dos personas. Sobre un mantel blanco para cada persona hay dos platos, uno sobre el otro con una servilleta encima, y un cubierto de dos cuchillos, una cuchara y una cucharilla a la derecha de los platos, y dos tenedores a la izquierda. Delante de cada cubierto hay una copa para agua o cerveza y una copita para vino. En el centro de la mesa hay vinagreras con vinagre, aceite y mostaza, un pimentero con pimienta y un salero lleno de sal. Un bonito ramo de flores adorna la mesa.

C a m a r e r o . ¿Qué van a encargar, señores? ¿Van a comer al cubierto o a la carta?

B e r n a r d o . Vamos a ver lo que dan al cubierto: sopa de legumbres, huevos al gusto (pasados por agua o fritos), pescado frito, helado o fruta, café solo. Cubierto: dieciocho euros. favor?

E l e n a . No, a mí no me gusta esa comida. ¡Vamos a comer a la carta! ¿Nos trae el menú, por

C a m a r e r o . Ahora mismo lo traigo. ¿Para beber?

B e r n a r d o . Para mí, una cerveza sin alcohol, y para mi mujer, una botella de agua.

...

C a m a r e r o . Aquí lo tienen Ustedes.

E l e n a . Una pregunta, ¿qué lleva la ensalada campera?

C a m a r e r o . Pues, lleva lechuga, tomate, patata cocida, espárragos blancos, aceitunas, cebolla

...

E l e n a . ¿Y lleva huevo?

C a m a r e r o . Sí, también lleva huevo duro.

E l e n a . Es que mi marido es alérgico al huevo.

C a m a r e r o . No se preocupe, podemos quitarlo.

E l e n a . ¡Qué bien! Entonces una ensalada campera.

B e r n a r d o . Pues, y yo quiero tomar algunos entremeses. Entonces, tráigame jamón, salchichón, aceitunas y caviar. ¿Y qué sopa vamos a tomar?

E l e n a . Perdona, ¿me puede decir qué es el gazpacho?

C a m a r e r o . Es una sopa de verduras.

E l e n a . Uf, una sopa, con este calor ...

C a m a r e r o . No, no, pero es una sopa fría. Está muy rica, se la recomiendo. Lleva tomate, pimienta, un poco de ajo y de aceite ... Bueno, sobre todo tomate.

E l e n a . Qué rico. Me apetece probarlo. Pues, para mí, de primero, gazpacho y a mi marido un caldo de pollo.

C a m a r e r o . ¿Y qué quieren que les traiga de segundo? El asado hoy está muy bueno.

B e r n a r d o . En seguida se lo diremos. ¿Qué carne prefieres, de vaca, cordero o cerdo?

E l e n a . Ninguna de éstas. Prefiero ternera o pollo.

B e r n a r d o . Entonces toma costillas de ternera con patatas fritas, son muy sabrosas, y yo voy a tomar una hamburguesa también con patatas fritas. ¿Bueno?

E l e n a . Bueno. También tráiganos alguna salsa picante.

...

E l e n a . Oiga, es que el agua no tiene gas.

C a m a r e r o . Pero Ustedes sólo han dicho una botella de agua...

E l e n a . Es que quería agua con gas. ¿Le importa traernos agua con gas, por favor?

C a m a r e r o . Ahora mismo les cambio la botella por otra con gas.

...

C a m a r e r o . ¿De postre ... ?

E l e n a . ¿Nos puede recomendar algo?

C a m a r e r o . Las natillas, o el arroz con leche...

E l e n a . ¡Arroz con leche! ¡Qué horror! Mejor las natillas. ¿Qué son?

C a m a r e r o . Son una crema de huevo, leche... Pero si su marido es alérgico al huevo...

E l e n a . Mi marido va a tomar fruta. Un melocotón. Y para mí, natillas.

...

B e r n a r d o . Perdona, ¿nos trae la cuenta, por favor, cuando pueda?

C a m a r e r o . Son treinta y dos euros.

B e r n a r d o . Aquí tiene treinta y cinco.

C a m a r e r o . Tres euros de vuelta, señor.

B e r n a r d o . Guárdese los de propina.

C a m a r e r o . Muchas gracias, señor.

Подберите русские эквиваленты к испанским словосочетаниям:

(~)Al día siguiente ~следующий день

(~)tenemos mucha hambre ~мы очень голодны

(~)está junto a ~находится рядом с

(~)está reservada ~зарезервирован

(~)más cerca de la entrada ~поближе к входу

(~)mantel blanco~белая скатерть

(~)a la derecha de ~справа от

(~)a la izquierda ~слева от

(~)una copita para vino ~бокал для вина

(~)bonito ramo de flores ~прекрасный букет цветов

(~)sopa de legumbre~овощной суп

(~)no me gusta esa comida ~мне не нравится эта еда

(~)Ahora mismo ~сейчас же

(~)cerveza sin alcohol ~безалкогольное пиво

(~)patata cocida~вареный картофель

(~)huevo duro ~яйцо вкрутую

(~)No se preocupe ~не беспокойтесь

(~)yo quiero tomar ~хочу взять

(~)me puede decir ~можете мне сказать

(~)sopa fría ~холодный суп

(~)Me apetece probarlo ~мне хотелось бы попробовать его

(~)un caldo de pollo ~куриный бульон

(~)costillas de ternera ~телячьи ребрышки

(~)con patatas fritas ~с жареной картошкой

(~)agua con gas ~газированная вода

(~)De postre ~на десерт

(~)¿nos trae la cuenta, por favor?~Принесите нам счет, пожалуйста

(~)de vuelta ~на сдачу

РУБЕЖНЫЙ КОНТРОЛЬ К РАЗДЕЛУ 4

Форма рубежного контроля – компьютерное тестирование

(??)Поставьте перед существительными нужное указательное местоимение, в соответствии с указанным наречием места. Modelo (образец): El coche está aquí – Este coche.(??)

(??)La ciudad está allí – ;

(?)este

(?)esta

(?)ese

(?)esa

(?)aquel (!)aquella

(??)Las chicas están aquí – ;

(?)estos

(!)estas

(?)esos

(?)esas
(?)aquelos
(?)aquellas

(??)El perro está ahí – ;
(?)este
(?)esta
(!)ese
(?)esa
(?)aquel
(?)aquella

(??)Los libros están aquí – ;
(!)estos
(?)estas
(?)esos
(?)esas
(?)aquelos
(?)aquellas

(??)Las montañas están ahí – ;
(?)estos
(?)estas
(?)esos
(!)esas
(?)aquelos
(?)aquellas

(??)Los señores están allí – ;
(?)estos
(?)estas
(?)esos
(?)esas
(!)aquelos
(?)aquellas

(??)El teléfono está aquí – ;
(!)este
(?)esta
(?)ese
(?)esa
(?)aquel
(?)aquella

(??)El supermercado está allí – ;
(?)este
(?)esta
(?)ese
(?)esa
(!)aquel

(?)aquella

(??)La calle está aquí – .

(?)este

(!)esta

(?)ese

(?)esa

(?)aquel

(?)aquella

(??)Соотнесите сложные предлоги(??)

(~)antes de ~перед, до

(~)después de ~ после

(~)dentro de ~ внутри

(~)cerca de ~ около

(~)lejos de ~ далеко от

(~)encima de ~ над

(~)debajo de ~ под

(~)enfrente de ~ перед

(??)Поставьте глагол в скобках в правильную форму(??)

(??)Yo no le (conocer) a él.

(!)conozco

(?)conoces

(?)conoce

(?)conocemos

(?)conocéis

(?)conocen

(??)Te (ofrecer) mi colección de sellos.

(?)ofrezco

(!)ofreces

(?)ofrece

(?)ofrecemos

(?)ofrecéis

(?)ofrecen

(??)Hoy día tu y yo (carecer) de tiempo libre.

(?)carezco

(?)careces

(?)carece

(!)carecemos

(?)carecéis

(?)carecen

(??)Поставьте глаголы в Pretérito perfecto simple de indicativo в соответствующее лицо, выбрав один из предложенных вариантов(??)

(??) Vosotros termináis de escribir un fax.

(?) terminaste

(!) terminasteis

(?) terminamos

(??) Soledad asiste a las negociaciones.

(?) asistí

(?) asistieron

(!) asistió

(??) Ellas cenan en un restaurante.

(?) cenó

(!) cenaron

(?) cenaste

(??) José lee todos los libros en ruso.

(?) leiste

(!) leyó

(?) leyeron

(??) La secretaria despacha la correspondencia.

(?) despachaste

(?) despaché

(!) despachó

(??) Los estudiantes peruanos celebran el Día de la Independencia de su país.

(!) celebraron

(?) celebrasteis

(?) celebró

(??) Juana mira la tele.

(?) miraste

(!) miró

(?) miré

(??) Juana y Pablo salen de casa.

(!) salieron

(?) salimos

(?) salisteis

(??) Alberto compra unos periódicos en un quiosco.

(?) compré

(?) compraste

(!) compró

(??) Maria hace ejercicios.

(?) ha hecho

(?) hiciste

(!) hizo

(??) Ответьте на вопросы в Pretérito perfecto simple de indicativo, выбрав один из предложенных вариантов(??)

(??) ¿Visitó usted el Museo del Prado el domingo pasado?

- (?) Si, visitaron.
- (!) No, no visité.
- (?) No visitamos.

(??) ¿Leyeron ustedes ayer el País?

- (?) No, no leyeron.
- (?) Sí, leí.
- (!) Sí, leímos.

(??) ¿Donde descansaron ellos el año pasado?

- (?) No descansamos el año pasado.
- (!) Descansaron cerca de Barcelona, la capital de la provincia de Cataluña.
- (?) Descansamos en Cuba.

(??) ¿Asististe la tarde de ayer a la conferencia?

- (?) No, no asistimos.
- (!) Sí, asistí.
- (?) Sí, asistió.

(??) ¿Qué comieron Uds ayer?

- (?) Comieron tortilla.
- (?) No comieron nada.
- (!) No comimos nada.

(??) ¿Cuándo regresaste a casa ayer?

- (?) Regresó muy tarde.
- (!) Regresé a las diez.
- (?) Regresa a las cinco.

(??) ¿A que hora desayunó Pablo?

- (?) Desayuné a las ocho.
- (!) Desayunó a las ocho y media.
- (?) Desayuno a las nueve.

(??) Переведите предложение, выбрав один из предложенных вариантов(??)

- (??) Я только что видел Маноло.
- (?) Acabó de ver a Manolo.
- (!) Acabo de ver a Manolo.
- (?) Acab.

(??) Они только что ушли.

- (?) Acabaron de irse.
- (?) Acaba de irse.
- (!) Acaban de irse.

(??) Мы только что закончили работу.

- (?) Acabamos de empezar el trabajo.
- (?) Acabaron de empezar el trabajo.
- (!) Acabamos de terminar el trabajo.

- (??) Педро только что вышел.
(?) Pedro acabo de salir.
(!) Pedro acaba de salir.
(?) Pedro acabe de salir.

- (??) Вы только что спели песню.
(?) Acababan de cantar una canción.
(?) Acabas de cantar una canción.
(!) Acabáis de cantar una canción.

- (??) Педро только что вернулся из командировки.
(?) Pedro acabó de volver de la comisión de servicios.
(!) Pedro acaba de volver de la comisión de servicios.
(?) Pedro volví de la comisión de servicios.

- (??) Маурисио только что проснулся.
(?) Mauricio acabo de despertarse.
(!) Mauricio acaba de despertarse.
(?) Pedro acabaste de despertarse.

- (??) Выберите правильный вариант ответа на вопрос(??)
(??) Какие слова являются указателями времени Pretérito perfecto de indicativo?
(?) esta semana, hoy, esta mañana
(!) ayer, el verano pasado, en 1990.
(?) hoy, mañana, ayer.

- (??) Форма глагола в каком лице в Pretérito perfecto de indicativo совпадает с формой глагола в Presente de Indicativo?
(?) 2-го лица ед. числа (tú)
(!) 1-го лица мн. числа (nosotros/nosotras).
(?) 2-го лица мн. числа (vosotros/vosotras).

- (??) В каких спряжениях формы глаголов в Pretérito perfecto de indicativo 2-го лица мн. ч. совпадают с формами в Presente de Indicativo?
(?) I, II
(!) I, III.
(?) I, II, III.

ЗАДАНИЯ К ПРАКТИЧЕСКИМ ЗАДАНИЯМ К РАЗДЕЛУ 5

Форма практического задания раздела 5 – Тест, выполнение упражнений, составление монологических и диалогических высказываний; чтение, перевод, реферирование и аннотирование текста, доклад.

ОБРАЗЕЦ ТЕСТА

Задание 1. Поставьте глаголы в Pretérito perfecto simple de indicativo в соответствующее лицо, выбрав один из предложенных вариантов:

- (??) Vosotros termináis de escribir un fax.
(?) terminaste
(!) terminasteis
(?) terminamos

(??) Soledad asiste a las negociaciones.

- (?) asistí
- (?) asistieron
- (!) asistió
- (??) Ellas cenan en un restaurante.
- (?) cenó
- (!) cenaron
- (?) cenaste

(??) José lee todos los libros en ruso.

- (?) leiste
- (!) leyó
- (?) leyeron

(??) La secretaria despacha la correspondencia.

- (?) despachaste
- (?) despaché
- (!) despachó

(??) Los estudiantes peruanos celebran el Día de la Independencia de su país.

- (!) celebraron
- (?) celebrasteis
- (?) celebró

Ответьте на вопросы в Pretérito perfecto simple de indicativo, выбрав один из предложенных вариантов:

(??) ¿Visitó usted el Museo del Prado el domingo pasado?

- (?) Sí, visitaron.
- (!) No, no visité.
- (?) No visitamos

(??) ¿Leyeron ustedes ayer el País?

- (?) No, no leyeron.
- (?) Sí, leí.
- (!) Sí, leímos

(??) ¿Donde descansaron ellos el año pasado?

- (?) No descansamos el año pasado.
- (!) Descansaron cerca de Barcelona, la capital de la provincia de Cataluña.
- (?) Descansamos en Cuba.

(??) ¿Asististe la tarde de ayer a la conferencia?

- (?) No, no asistimos.
- (!) Sí, asistí.
- (?) Sí, asistió.

(??) ¿Qué comieron Uds ayer?

- (?) Comieron tortilla.
- (?) No comieron nada.

(!) No comimos nada.

Переведите предложение, выбрав один из предложенных вариантов

(??) Я только что видел Маноло.

(?) Acabó de ver a Manolo.

(!) Acabo de ver a Manolo.

(?) Acab.

(??) Они только что ушли.

(?) Acabaron de irse.

(?) Acaba de irse.

(!) Acaban de irse.

(??) Мы только что закончили работу.

(?) Acabamos de empezar el trabajo.

(?) Acabaron de empezar el trabajo.

(!) Acabamos de terminar el trabajo.

(??) Педро только что вышел.

(?) Pedro acabo de salir.

(!) Pedro acaba de salir.

(?) Pedro acabe de salir.

(??) Вы только что спели песню.

(?) Acababan de cantar una canción.

(?) Acabas de cantar una canción.

(!) Acabáis de cantar una canción.

(??) Педро только что вернулся из командировки.

(?) Pedro acabó de volver de la comisión de servicios.

(!) Pedro acaba de volver de la comisión de servicios.

(?) Pedro volví de la comisión de servicios.

(??) Маурисио только что проснулся.

(?) Mauricio acabo de despertarse.

(!) Mauricio acaba de despertarse.

(?) Pedro acabaste de despertarse.

Вставьте глагол правильной грамматической формы:

(??) ¿Qué _____ sus padres cuando era usted niño?

(?) hicieron

(!) hacían

(?) hicimos

(??) ¿Dónde _____ su padre cuando empezó usted a ir a la escuela?

(?) trabajará

(!) trabajaba

(?) trabajó

(??)¿Cuántos años tenía usted cuando _____ a estudiar en la universidad?

- (?) empezía
- (?) empezaste
- (!) empezó

(??)¿Qué tiempo _____ ayer cuando salió usted de casa?

- (?) hace
- (?) había
- (!) hacía

(??)¿Qué _____ usted a sus compañeros cuando entró en el aula?

- (?) dice
- (!) dijo
- (?) dicho

Выберите правильный вариант глагола в пассивном залоге:

(??)Las películas (proyectar) ayer en el club de la universidad.

- (!) fueron proyectadas
- (?) fueron proyectados
- (?) eran proyectadas

(??)El informe (redactar) hoy por Ivanov.

- (!) ha sido redactado
- (?) era redactado
- (?) fue redactado

(??)La conferencia (celebrar) en la Academia de Ciencias.

- (?) ha sido celebrado
- (!) ha sido celebrada
- (?) ha sido celebrada

(??)El documento (publicar) en la prensa.

- (?) será publicada
- (!) será publicado
- (?) ser publicado

Задание 2. Прочитать текст и выполнить предложенные задания.

En el hotel

Paloma Rodríguez y su amiga deciden hospedarse durante su estancia en la capital de España en un hotel de primera, con todos los servicios y van al hotel Madrid. Al entrar en el hotel, se dirigen a la recepción.

P a l o m a . Hola, buenos días. Tenemos una reserva. Una doble por 14 días.

R e c e p c i o n i s t a . ¿A nombre de quién?

P a l o m a . A nombre de Rodríguez. Paloma Rodríguez.

R e c e p c i o n i s t a . A ver, me permite un momento, que voy a mirar en el registro para comprobarlo. Sí, en efecto, aquí está. Una habitación doble con cama de matrimonio a partir de

hoy.

Es una suite con todo el confort moderno. Les ha de gustar, no lo dudo. Tiene alcoba, gabinete y

cuarto de baño. Si quieren, se la enseño. Está amueblada con gusto y las ventanas dan al patio.

Su precio es de 60 euros por persona con pensión completa.

P a l o m a . No, no, una doble con dos camas.

R e c e p c i o n i s t a . Pues, en la reserva pone con cama de matrimonio. Un momento, voy a ver si se puede cambiar... Perdone, señorita, pero no tenemos habitaciones dobles con camas separadas desocupadas. El hotel está completo. Y ¿por qué no se instalan Ustedes en la de cama de matrimonio por una noche? Si no me equivoco mañana quedará libre una habitación con dos camas y les pasaremos a ella.

P a l o m a . Si nos cambian de habitación, de acuerdo.

R e c e p c i o n i s t a . Entonces tenga la bondad de llenar el impreso, indicando su nombre y apellidos, nacionalidad, el objeto de viaje y tiempo que van a hospedarse en el hotel. Van a quedarse catorce noches, ¿no?

P a l o m a . Sí, hasta el veintisiete, incluido. Nos vamos el veintiocho por la mañana. Una cosa, ¿puedo fumar aquí?

R e c e p c i o n i s t a . No, lo siento, aquí no se puede fumar. ¿Me deja su pasaporte? Pues, aquí tienen las llaves. Es la cuarta planta. ¿Necesitan ayuda con las maletas? El botones les acompañará y les subirá las maletas.

P a l o m a . No se preocupe, sólo tenemos esta bolsa. Muchas gracias. ¿El ascensor?

R e c e p c i o n i s t a . Ahí, enfrente. Si necesita algo no tiene más que llamar a la camarera del piso. Si desea comer en la habitación tendrá que pagar un recargo del 10%.

P a l o m a . Ah, una cosa. ¿Puedo dejar dinero aquí, en la caja fuerte?

R e c e p c i o n i s t a . Sí, claro.

P a l o m a . Tome. Son trescientos euros.

R e c e p c i o n i s t a . ¿Me firma aquí? Muy bien.

P a l o m a . Gracias.

R e c e p c i o n i s t a . De nada. Hasta luego.

Problemas en la habitación

P a l o m a . ¡Qué frío hace aquí! Es horrible. Voy a ducharme... ¡Y el agua sale fría! Voy a llamar a la recepción.

R e c e p c i o n i s t a . ¿Diga?

P a l o m a . Hola. Mire, tenemos un problema con la ducha. Es que no sale agua caliente.

R e c e p c i o n i s t a . ¿No sale agua caliente? ¿De qué habitación es?

P a l o m a . De la 214.

R e c e p c i o n i s t a . Ahora mismo subo a ver.

P a l o m a . Mire, aquí.

R e c e p c i o n i s t a . A ver... Hay que esperar un poco más... Ahora.

P a l o m a . Es verdad, ahora sale caliente.

R e c e p c i o n i s t a . Siempre hay que esperar un poco.

P a l o m a . Y una pregunta más. Es que hace mucho frío en la habitación.

R e c e p c i o n i s t a . Claro, es que está puesto el aire acondicionado. Tiene que bajar el aire.

P a l o m a . ¿Y cómo puedo bajar el aire?

R e c e p c i o n i s t a . Mira, aquí.

P a l o m a . Genial, muchas gracias.

R e c e p c i o n i s t a . ¿Alguna cosa más?

P a l o m a . Mmm... no. Ay, sí. ¿Por qué se apaga la luz?

Recepcionista. Es que tiene que meter aquí su tarjeta electrónica. Si no, la luz se apaga sola.

Paloma. Ahora entiendo, muchísimas gracias.

Recepcionista. De nada, hasta luego.

Подберите русские эквиваленты к испанским словосочетаниям:

- ~) durante su estancia~во время их пребывания
- (~) en un hotel de primera~в гостинице первой категории
- (~) se dirigen a la recepción~направляются на рецепцию
- (~) ¿A nombre de quién? ~ На чье имя?
- (~) para comprobarlo~чтобы проверить
- (~) habitación doble~двухместный номер
- (~) con cama de matrimonio~с двуспальной кроватью
- (~) a partir de hoy~с сегодняшнего дня
- (~) con todo el confort~со всеми удобствами
- (~) Les ha de gustar~Вам понравится
- (~) las ventanas dan al patio~окна выходят во двор
- (~) 60 euros por persona~60евро с человека
- (~) camas separadas desocupadas~раздельные незанятые кровати
- (~) por una noche~на одну ночь
- (~) tenga la bondad de~будьте добры ...
- (~) llenar el impreso~заполнить бланк
- (~) objeto de viaje~цель поездки
- (~) hospedarse en el hotel~разместиться в отеле
- (~) No se preocupe~не беспокойтесь
- (~) pagar un recargo~оплатить сбор
- (~) dejar dinero aquí~оставить деньги здесь
- (~) caja fuerte~сейф
- (~) ¡Qué frío hace aquí! ~Как здесь холодно!
- (~) llamar a la recepción~позвонить на ресепшн
- (~) tenemos un problema~у нас проблема
- (~) esperar un poco~подождать немного
- (~) hace mucho frío~очень холодно
- (~) se apaga la luz~гаснет свет
- (~) tarjeta electrónica~пластиковая карточка

РУБЕЖНЫЙ КОНТРОЛЬ К РАЗДЕЛУ 5

Форма рубежного контроля – компьютерное тестирование

(??) Закончите предложения, выбрав один из предложенных вариантов(??)

(??) Si hace buen tiempo, _____ una vuelta.

(?) dimos

(!) daremos

(?) daremos

(??) Iremos al cine si _____ una buena película.

(?) pondrán

(?) pusen

(!) ponen

(??) Si te levantas a las 7, _____ a tiempo a clase.

- (?) luego.
 (!) llegarás.
 (?) has llegado.
 (??) Si hace usted gimnasia todos los días, _____ enfermo.
 (?) no ha estado
 (!) no estará
 (?) no estuve
 (??) Si _____ usted hablar con él, tendrá que ir a verle.
 (?) pondrán
 (?) pusen
 (!) ponen
 (??) Si _____ ustedes con agua fría, no estarán enfermos.
 (?) se lavarán
 (!) se lavan
 (?) os laváis
 (??) Si _____ temprano, cenamos juntos.
 (?) vuelvamos
 (!) volvemos
 (?) volveremos
 (??) Si _____ la TV, veré el match de boxeo.
 (?) pondrás
 (?) podrás
 (!) pones
 (??) _____ las últimas noticias, si _____ tiempo.
 (?) escuchamos - tendremos
 (!) escucharemos - tenemos
 (?) escuchamos – hemos tenido
 (??) Si _____ clases, _____ tarde.
 (?) no he tenido – suelo levantarme
 (!) no tengo – suelo levantarme
 (?) no tendré – suelo levantarme

Заполните пропуски наречиями más, menos, tan

Nuestra oficina es ... pequeña que la vuestra.

- menos
- tan
- más**

Aquel lápiz es ... bueno como éste.

- menos
- tan
- más**

Mi bolso es ... grande como el suyo.

- tan
- menos
- más**

Tu casa es ... alta como la mía.

- tan

- b. menos
- c. más**

Estos libros no son ... interesantes como aquéllos.

- a. tan
- b. menos
- c. más**

Образуйте сравнительную степень прилагательных

Bilbao no es ... grande ... Barcelona.

- a. tan ... como
- b. menos ... como
- c. más ... como**

Leo un libro ... interesante ... tuyo.

- a. menos ... como
- b. más ... como**
- c. tan ... como

Esta carta inglesa es ... larga ... aquélla.

- a. menos ... como
- b. más ... que
- c. tan ... que**

La lengua española es ... hermosa ... la lengua italiana.

- a. menos ... como
- b. más ... como**
- c. más ... que

Nuestro parque es ... grande ... aquél.

- a. más ... que
- b. menos ... como
- c. más ... como**

Pedro es ... alto ... Miguel.

- a. más ... que
- b. menos ... como
- c. más ... como**

ЗАДАНИЯ К ПРАКТИЧЕСКИМ ЗАНЯТИЯМ РАЗДЕЛА 6

Тема практического занятия: Medios de comunicación. De compras. España. Geografía.

Форма практического задания: составление монологических и диалогических высказываний; чтение, перевод, реферирование и аннотирование текста, доклад.

Темы докладов:

1. Интернет.
2. Социальные сети как средство массовой коммуникации.
3. СМИ в России и Испании.

- 1. Подберите испанские эквиваленты с конструкцией *seguir+gerundio* к русским словосочетаниям:**

- (~) буду продолжать работать в министерстве ~ seguiré trabajando en el ministerio
- (~) я продолжил работать в министерстве ~ seguí trabajando en e ministerio
- (~) буду продолжать учиться в университете ~ seguiré estudiando en la universidad
- (~) я продолжил учиться в университете ~ he seguido estudiando en la universidad
- (~) буду продолжать заниматься спортом ~ seguiré haciendo el deporte
- (~) я продолжил заниматься спортом ~ he seguido haciendo el deporte
- (~) буду продолжать участвовать в соревнованиях ~ seguiré tomando parte en las competiciones
- (~) я продолжил участвовать в соревнованиях ~ siguió tomando parte en las competiciones

2. Подберите испанские эквиваленты к русским словосочетаниям:

- (~) город был построен ~ la ciudad se construyó
- (~) документ был отредактирован ~ el documento se redactó
- (~) эти репортажи были написаны ~ esos reportajes se escribieron
- (~) приглашение было принято ~ la invitación se aceptó
- (~) тот вечер был посвящен ~ aquella tarde se dedicó

3. Подберите испанские эквиваленты к русским словосочетаниям:

- (~) один миллион книг ~ un millón de libros
- (~) четыре миллиона двести тысяч журналов ~ cuatro millones doscientos mil revistas
- (~) двенадцать миллионов автомашин ~ doce millones de coches
- (~) сто двадцать миллионов фотографий ~ ciento veinte millones de fotografías
- (~) десяток яблок ~ decena de manzanas
- (~) дюжина апельсинов ~ docena de naranjas
- (~) сотни девушек ~ cientos de muchachas
- (~) тысячи юношей ~ miles de muchachos
- (~) миллионы трудящихся ~ millones de trabajadores
- (~) тысячи туристов ~ miles de turistas
- (~) сотни студентов ~ cientos de estudiantes
- (~) миллионы спортсменов ~ millones de deportistas

4. Найдите испанские эквиваленты к русским словосочетаниям:

- (~) вернувшись в Россию ~ al llegar a Rusia
- (~) попрощавшись со мной ~ al despedirse de mí
- (~) увидев нас на рецепции ~ al vernos en la recepción
- (~) вернувшись домой ~ al volver a casa
- (~) войдя в кабинет ~ al entrar en el despacho
- (~) передав мне его ~ al presentármelo
- (~) выйдя из офиса ~ al salir de la oficina
- (~) поняв ~ al comprender
- (~) предложив мне работу ~ al proponerme el trabajo
- (~) уходя ~ al marcarse

5. Прочитать текст и выполнить предложенные задания.

Los medios de comunicación masiva

El siglo XXI se conoce como el siglo de nuevas tecnologías y la era de información. Hay que subrayar que los avances tecnológicos son estrechamente relacionados con los medios de comunicación, cuya función primordial es transmitir la información. Si antes del siglo veinte la prensa (que radicaba sólo en material publicitario) había sido casi la única fuente de la información, el siglo XX nos aportó tales medios de comunicación como la radio, la televisión y el Internet. Hoy día entre todos los medios de comunicación mencionados el Internet goza de la mayor popularidad. A pesar de que la red apareció a

finales del siglo veinte, su mayor auge lo observamos en a partir del siglo veintiuno. Este medio de comunicación se hizo enormemente popular, porque no sólo transmite la información, sino posee de una gran base de datos, lo que ayuda tanto en el trabajo, como en los estudios, ya que hoy en la red se puede encontrar cualquier libro, leer o bajarlo. Además uno puede mirar cualquier película o escuchar alguna canción en el idioma que le interese, lo que favorece mucho al aprendizaje de lenguas extranjeras. Con la ayuda de las tecnologías modernas tales como skype se ha hecho posible hablar con tus amigos de quialquer rincón del mundo, lo principal es que tenga el acceso al Internet. El Internet se destaca entre otros medios de comunicación porque concede la oportunidad del intercambio de la información, o sea cada persona puede compartir sus conocimientos con el resto del mundo. En este sentido el Internet, es uno de los frutos que más beneficio aporta a la humanidad.

Sin embargo, cada fenómeno tiene sus pros y contras. Hablando de las desventajas de las tecnologías modernas y el Internet, como una de ellas, cabe destacar que este medio de comunicación provoca la aparición de un nuevo lenguaje global, que todavía no existe por si solo sino en forma de una cantidad enorme de préstamos provenientes del idioma inglés que abundan en casi todos los demás idiomas. Estos préstamos se utilizan para denominar nuevas realidades, o sea avances tecnológicos y resultan en el descenso notable en la calidad de la lengua utilizada por los usuarios de la red, lo que luego se refleja en el idioma de todos los hablantes. Así , por ejemplo, en el caudal léxico de los españoles, entraron tales préstamos como web, PC, mouse, surfear, mailear etc.

Otro fenómeno muy preocupante es la ortografía que suelen utilizar los usuarios tanto de la red como de los móviles a la hora de “mailear” y escribir mensajes. El problema es que para mayor brevedad tanto en tiempo como en espacio los usuarios empiezan a sustituir letras o palabras enteras con signos. Por ejemplo, en español la preposición *por* se convierte en el signo de multiplicación \times) por qué – X q) el adverbio más – en un signo más (no más – no +), otro ejemplo - cada uno – kda1, siempre – 100pre. También se produce una gran cantidad de contracciones, por aducir un ejemplo: también – Tb, estas – stas, extraño – xtraño, mensaje – msj, semana – cmana, ser –cr, buscar – buskr, te quiero mucho – TQM. A primera vista estas palabras parecen graciosas pero hay que darse cuenta de que una vez asimiladas por los niños luego llegarán a formar parte de su vocabulario y van a reflejarse de una forma muy negativa en sus estudios, en el conocimiento de su idioma natal.

Es evidente que no se puede culpar sólo el Internet del detrimento de la calidad del idioma que usamos. La calidad del lenguaje utilizado en la radio, televisión y prensa también merece la crítica. Además de los fenómenos lingüísticos ya mencionados, muy amenudo observamos la negligencia hacia las reglas de la lengua y la abundancia de la jerga y palabrotas. El lenguaje ejemplar sólo lo demuestran los locutores de “Noticias” y unos pocos periodistas. Últimamente con los avances técnicos y la aparición de la red, como el medio de comunicación más poderoso e influyente, han aumentado notablemente los flujos de la información, pero hay que pensar en la calidad de ésta, que evidentemente se ha empeorado.

Подберите русские эквиваленты

- (~)reflejarse~отражать(ся)
- (~)hablante~говорящий
- (~)caudal~основной
- (~)preocupante ~ вселяющий беспокойство
- (~)el móvil ~мобильный телефон
- (~)mensaje~сообщение
- (~)brevedad~краткость
- (~)tanto...como... ~как... так и ...
- (~)espacio ~пространство
- sustituir ~заменять
- (~)letra ~ буква
- (~)signo ~ знак

- (~)preposición~предлог
- (~)contraccion ~уменьшение
- (~)aducir~ссылаться (на что-либо)
- (~)a primera vista~на первый взгляд
- (~)parecer~казаться
- (~)gracioso~остроумный
- (~)darse cuenta de~осознавать
- (~)una vez asimiladas~однажды усвоенные
- (~)idioma natal~родной язык
- (~)es evidente que ~очевидно, что
- (~)culpar~винить
- (~)detrimento~ухудшение
- (~)merecer~заслуживать
- (~)amenudo~часто
- (~)negligencia hacia~пренебрежительное отношение к
- (~)regla~правило
- (~)jerga~здесь: жаргон
- (~)palabrota~грубое ругательство
- (~)ejemplar~образцовый
- (~)el locutor~диктор
- (~)últimamente~в последнее время
- (~)red~сеть
- (~)poderoso~могущественный
- (~)influyente~влиятельный
- (~)flujo~поток
- (~)empeorar(se)~ухудшать(ся)

ЗАДАНИЯ К РУБЕЖНОМУ КОНТРОЛЮ К РАЗДЕЛУ 6

Форма рубежного контроля – контрольная работа

1. Подберите испанские эквиваленты с конструкцией *seguir+gerundio* к русским словосочетаниям

- (~) буду продолжать работать в министерстве ~ seguiré trabajando en el ministerio
- (~) я продолжил работать в министерстве ~ seguí trabajando en e ministerio
- (~) буду продолжать учиться в университете ~ seguiré estudiando en la universidad
- (~) я продолжил учиться в университете ~ he seguido estudiando en la universidad
- (~) буду продолжать заниматься спортом ~ seguiré haciendo el deporte
- (~) я продолжил заниматься спортом ~ he seguido haciendo el deporte
- (~) буду продолжать участвовать в соревнованиях ~ seguiré tomando parte en las competiciones
- (~) я продолжил участвовать в соревнованиях ~ siguió tomando parte en las competiciones

2. Подберите испанские эквиваленты к русским словосочетаниям(??)

- (~) город был построен ~ la ciudad se construyó
- (~) документ был отредактирован ~ el documento se redactó
- (~) эти репортажи были написаны ~ esos reportajes se escribieron
- (~) приглашение было принято ~ la invitación se aceptó
- (~) тот вечер был посвящен ~ aquella tarde se dedicó

3. Подберите испанские эквиваленты к русским словосочетаниям(??)

- (~) один миллион книг ~ un millón de libros

- (~) четыре миллиона двести тысяч журналов ~ cuatro millones doscientos mil revistas
- (~) двенадцать миллионов автомашин ~ doce millones de coches
- (~) сто двадцать миллионов фотографий ~ ciento veinte millones de fotografías
- (~) десяток яблок ~ decena de manzanas
- (~) дюжина апельсинов ~ docena de naranjas
- (~) сотни девушек ~ cientos de muchachas
- (~) тысячи юношей ~ miles de muchachos
- (~) миллионы трудящихся ~ millones de trabajadores
- (~) тысячи туристов ~ miles de turistas
- (~) сотни студентов ~ cientos de estudiantes
- (~) миллионы спортсменов ~ millones de deportistas

4. Подберите испанские эквиваленты к русским предложениям(??)

- (~) Он сказал, что не замедлит вернуться. ~ Dijo que no tardaría en volver.
- (~) Он сказал, что научится кататься на лыжах. ~ Dijo que aprender a esquiar.
- (~) Он сказал, что будет присутствовать на параде. ~ Dijo que asistir al desfile.
- (~) Он сказал, что в мае будет находиться в перу ~ Dijo que encontrarse en mayo en Perú.
- (~) Он сказал, что ничего не скажет. ~ Dijo que no decir nada.
- (~) Он сказал, что будет заниматься спортом по воскресеньям. ~ Dijo que hacer deporte los domingos.
- (~) Он сказал, что сможет помочь ему. ~ Dijo que poder ayudarle.
- (~) Он сказал, что примется за учебу. ~ Dijo que ponerse a estudiar.
- (~) Он сказал, что уедет в субботу. ~ Dijo que salir el sábado.
- (~) Он сказал, что у него будет время это сделать ~ Dijo que tener tiempo de hacerlo.
- (~) Он сказал, что приедет в качестве туриста. ~ Dijo que venir de turista.

5. Соотнесите русские слова с испанскими эквивалентами:

- (~)магазин ~ tienda
- (~)одежда ~ ropa
- (~)брюки ~ pantalones
- (~)размер ~ talla
- (~)40 размера ~ en la talla 40
- (~)магазин ~ almacén
- (~)примерочные ~ los probadores
- (~)они мне очень длинны ~ me quedan muy largos
- (~)подогнать, уладить ~ arreglar
- (~)следующая неделя ~ semana próxima (~)подгонка ~ los arreglos
- (~)они со скидкой ~ están de oferta
- (~)за полцены ~ a mitad del precio
- (~)беру их ~ me los llevo
- (~)снимать мерки ~ tomar medidas
- (~)укоротить ~ acortar
- (~)свитер (джерси) ~ un jersey
- (~)кашемир ~ cachemir
- (~)я его примерю ~ me lo probaré
- (~)нехорошо сидит на мне ~ No me sienta bien
- (~)он мне очень широк ~ me queda muy ancho
- (~)боюсь, что ~ me temo que
- (~)сузить ~ estrechar
- (~)принесете другого цвета? ~ ¿me trae de otro color?

- (~)дело в том, что ~ es que
(~)широкий ассортимент ~ un surtido variado
(~)полосатый ~ rayado
(~)мне не идет ~ no me favorece
(~)выбрать ~ escoger

ЗАДАНИЯ К ПРАКТИЧЕСКИМ ЗАНЯТИЯМ РАЗДЕЛА 7

Форма практического задания раздела 7 - тест, выполнение упражнений, составление монологических и диалогических высказываний; чтение, перевод, реферирование и аннотирование текста, доклад.

Задание 1. Прочитать, перевести текст, реферирование текста.

Historia del habla español. El "ladino"

Durante la Edad Media los judíos habían desempeñado un papel muy importante en la vida española. A España la denominaban Sefarad. A los judíos que fueron expulsados de la Península Ibérica se los llamó sefarditas o sefardíes. Acabada la Reconquista por los Reyes Católicos, desatada en la Península una gran campaña de persecuciones contra los judíos, siendo ya innecesarios sus préstamos y tributos, los reyes decretaron su expulsión. Se calcula que sumaban en total unos 150.000. Dispersados por diferentes países, los encontramos a partir de 1492 en Marruecos, Túnez, Palestina, Turquía, Grecia, Italia, Alemania, Países Bajos, etc. Al principio mantuvieron muy clara la conciencia de su unidad racial y lingüística. Todos ellos continuaron hablando el castellano de la época en que fueron expulsados. Pronto, no obstante, las lenguas de los países en que habitaban dejaron sentir su influencia sobre los sefardíes, aunque sobre todas ellas predominó la influencia del hebreo. El resultado de unas y otras influencias dio origen al idioma que actualmente llamamos "ladino". Recientemente, al ser creado el Estado de Israel, la mayor parte de los sefardíes dispersados por el mundo se han concentrado en la tierra «de sus sueños». Pero en algunas partes ya habían llegado a formar comunidades de una importancia notable. El puerto de Salónica, en Grecia, podía decirse que era sefardí. En efecto, no solamente era de destacar el hecho de que había allí unos 160.000 judíos de origen español, sino también que todo el comercio se desarrollaba en la lengua que les era propia, es decir, en ladino. Claro que si en Salónica se hubiese pretendido leer los documentos redactados en las relaciones comerciales, se habría constatado que su lectura era imposible para quienes no supieran hebreo: los caracteres utilizados eran los del hebreo. La conversación oral, en cambio, entre un sefardí y un español habría sido perfectamente posible. En Israel, actualmente el español es prácticamente la cuarta lengua, después del hebreo, el inglés y el francés. Cálculos realizados recientemente revelan que de cada 30 ó 40 personas, una habla español. A pesar de ello, no cabe duda de que, dada la preponderancia del hebreo y del inglés y debido a la necesidad urgente de unificar el instrumento básico de comunicación, el ladino pronto será sólo un área reservada al estudio de los especialistas. EL TIEMPO es uno de los semanarios que se editan actualmente en Tel-Aviv en lengua judeoespañola. En la primera página se publica un artículo sobre la libertad religiosa en España. "Un miembro del kibutz Chamir, Nadav Beler, de 24 años, fue herido muy gravemente viernes pasado Ruando su traktor trompezo kon una mina sinana. El traktor salto por la fuerte detonasion del explosivo y el traktonsta fue gravemente ferido Los primeros kuydos le fueron dados sobre el lugar por los medikos y ambulansia que yegaron de prisa. Después el ferido fue transportado kon elikoptero al hospital Poris, el mas serkano al lugar."

Задание 2. Прочитать, перевести текст и передать его содержание на испанском языке

MIGUEL DE CERVANTES SAAVEDRA

Cesrvantes vivió en la época qué entró en la historia de la cultura española como el Siglo de Oro Español (los siglos XVI y XVII). Fue la época del florecimiento de todas las artes: al escribir el

“Quijote” Cervantes creó el género de la novela moderna, el famoso dramaturgo Lope de Vega creó el teatro nacional español, los pintores El Greco, Velázquez, Murillo, Zurbarán crearon sus bellos cuadros. Además fue la época de los grandes descubrimientos geográficos: después del descubrimiento de América por Cristóbal Colón empezó la exploración del Nuevo Mundo; en 1498 y 1500 el navegante portugués Vasco de Gama realizó los viajes por mar a la India, en 1519 otro portugués Fernando de Maguallanes empezó la realización de su proyecto de la primera vuelta al mundo. España fue políticamente el país más importante del siglo XVI. Felipe II, rey de España y Portugal y de casi todo el mundo, participó en todas las guerras europeas venció, incluso a los turcos en la batalla de Lepanto, pero fracasó en su lucha con Inglaterra, el país que era el rival principal de España en los mares. En 1588 la Armada Invencible, enviada contra Inglaterra, perdió muchos barcos en la batalla a causa del mal tiempo, y fracasó. Cervantes supo prever el éxito extraordinario de “El Quijote”, escribiendo que “no ha de haber nación ni lengua dónde no se traduzca”. Hay que destacar la perfección y riqueza lingüísticas de la novela cervantina: encontramos en ella más de 12 mil palabras distintas, mientras que hoy una persona culta conoce 6 o 7 mil palabras. En Rusia, donde el Quijote fue traducido por primera vez en 1769, la huella de la novela es especialmente profunda: la encontramos en la obra de Gogol, Turgueniev, Dostoiewsky, Tolstoy y otros. Miguel de Cervantes nació en septiembre del año 1547, en Alcalá de Henares, cerca de Madrid. Sus padres, Rodrigo de Cervantes y Leonor de Cortinas, tenían cinco hijos. La familia era idalga y pobre. El padre era cirujano y trabajó en varias ciudades de España. Miguel estudió en Salamanca, a los 22 años, se fue a Italia por dos años para servir al cardenal. Allí conoció la cultura y el idioma del país. En 1571 tomó parte, como soldado de mar, en la guerra de España contra los turcos, peleó heroicamente y fue herido en el pecho, perdió su mano derecha por lo cual fue llamado “el manco del Lepanto”, más tarde en España, para no morir de hambre aprendió a escribir con su otra mano. En 1575 salió para España con deseo de recibir el grado de capitán, el barco donde iba fue atacado por unos piratas. Allí estuvo como prisionero 5 años, organizó 4 sublevaciones para conseguir su libertad y la de sus compañeros. Durante su regreso desde Nápoles a España, a bordo de la galera Sol, una flotilla turca hizo presos a Miguel y a su hermano Rodrigo. El hecho de habersele encontrado en su poder las cartas de recomendación que llevaba de don Juan de Austria y del Duque de Sessa, hizo pensar a sus captores que Cervantes era una persona muy importante, y por quien podrían conseguir un buen rescate. Pidieron mucho dinero por su libertad. Cervantes era un hombre con un fuerte espíritu y motivación, trató de escapar en cuatro ocasiones. Para evitar represalias en sus compañeros de cautiverio, se hizo responsable de todo ante sus enemigos. El primer intento de fuga fracasó, porque el moro que tenía que conducir a Cervantes y a sus compañeros a Orán, los abandonó en la primera jornada. Los presos tuvieron que regresar a Argel, donde fueron encadenados y vigilados más que antes. Mientras tanto, la madre de Cervantes había conseguido reunir la mitad de la suma, con la esperanza de poder rescatar a sus dos hijos, pero la cantidad no era suficiente para rescatar a los dos. Miguel prefirió que fuera puesto en libertad su hermano Rodrigo, quien regresó a España. Rodrigo llevaba un plan elaborado por su hermano para liberarlo a él y a sus catorce o quince compañeros más. Cervantes se reunió con los otros presos en una cueva oculta, en espera de una galera española que vendría a recogerlos. La galera llegó e intentó acercarse por dos veces a la playa; pero, finalmente, fue apresada. Los cristianos escondidos en la cueva también fueron descubiertos, debido a la delación de un cómplice traidor. Cervantes se declaró como único responsable de organizar la evasión e inducir. El gobernador turco de Argel lo encerró, cargado de cadenas, donde permaneció durante cinco meses. El tercer intento, lo trazó Cervantes con la finalidad de llegar por tierra hasta Orán. Envío allí un moro fiel con cartas para Martín de Córdoba, general de aquella plaza, explicándole el plan y pidiéndole guías. Sin embargo, el mensajero fue preso y las cartas descubiertas. En ellas se demostraba que era el propio Miguel de Cervantes quien lo había tramado todo. Fue condenado a recibir dos mil palos, sentencia que no se realizó porque muchos fueron los que intercedieron por él. Al regresar a España en 1580, se encontró la necesidad de ganarse la vida. Escribió obras de diferentes géneros pero no tuvo éxito. Tuvo que viajar de un pueblo a otro, varias veces se encontró en prisión por demoras en sus cuentas. Parece que en prisión empezó a escribir “Don Quijote”. La primera parte de “Don Quijote” apareció en 1605 y

su éxito fue enorme. Pronto Cervantes regresó a Madrid y empezaron los años de su mayor actividad literaria. En 1613 aparecieron sus “Novelas Ejemplares”, “Viaje del Parnaso” y otras. Triste y cansado de la vida, Cervantes murió pobre y abandonado en Madrid, el 23 de abril de 1616. Fue precisamente el mismo día que murió Shakespeare. El mundo perdió a dos de los genios más grandes de la civilización occidental. Pero hombres de este calibre no mueren nunca.

Задание 3. Ответить на вопросы.

1. ¿En qué época vivió Cervantes?
2. ¿Quién creó el género de la novela moderna?
3. ¿Quién es el creador del teatro nacional de España?
3. ¿Cómo se puede explicar el gran éxito de la novela del Quijote?
4. ¿Cómo era la vida de Cervantes?
5. ¿Qué impresión te ha causado su biografía?

ЗАДАНИЯ К РУБЕЖНОМУ КОНТРОЛЮ К РАЗДЕЛУ 7.

Форма рубежного контроля – компьютерный тест

- 1) ¿Son (de usted) estos guantes?
a) míos
b) tuyos
c) suyos
d) suyas
- 2)(de nosotros) zapatos son marrones y los(de vosotros) son negros
a) nosotros/vosotros
b) nuestros/vuestros
c) de nuestros/de vuestros
d) nuestras/vuestras
- 3) Nosotros(trabajar) y ellos(estudiar)
a) trabajemos/estudiamos
b) trabajamos/estudiamos
c) trabajan/estudiamos
d) trabajamos/estudian
- 4) ¿Comousted?
a) está
b) es
c) sois
d) esnamos
- 5) Carmen y Luisaenfermeras ytrabajando en el hospital
a) están/son
b) son/son
c) están/están
d) son/están
- 6) El hijo señor Pérez vael colegiomi hijo
a) del / al / con
b) con / por / de
c) sin / por /con
d) por/con/del
- 7) ¿Dónde puedo dejar las maletas?peude dejar allí.
a) les
b) los
c) las

- d) os
- 8) (ellos) operar al enfermo con urgencia
- a) tener que
 - b) hay que
 - b) tenemos que
 - c) tienen que
 - d) hubo que
- 9)lo que dice es mentira
- a) cada
 - b) todos
 - c) cadas
 - d) todo
- 10) No podemos comprar el piso(a causa de que) no tenemos dinero
- a) si
 - b) cuando
 - c) porque
 - d) por
- 11) Cuando yoniño,al colegio de los Jesuistas
- a) estaba / iba
 - b) estaba / fue
 - c) era / estaba
 - d) era / iba
- 12) Todas las veces que ellaal peluquero, ellael pelo y se lode rubio.
- a) iba / se cortaba / teñía
 - b) fue / se cortó / teñió
 - c) iba / se cortó / teñió
- 13) Ha llamadopero no ha dicho quién es.
- a) alguien
 - b) nadie
 - c) algo
 - d) nada
- 14)de lo que dice nos interesa.
- a) nadie
 - b) algo
 - c) nada
 - d) alguien
- 15)usted listo su nuevo pasaporte para la semana que viene.
- a) tendrá b) habrá tenido
- 16) Cuando siembren el maíz, ellos yael campo
- a) abonarán
 - b) habrán abonados
 - c) habrán abonado
- 17) Vimos que ella.....de buen humor
- a) estaba
 - b) estará
 - c) estuviera
- 18) En cuanto se le, se pone furiosa.
- a) contradice
 - b) contradiga
 - c) contradiza

19) Iremos aunque nonecesario

- a) sea
- b) es
- c) fue
- d) fuera

20) Estaban seguros de que yoel culpable

- a) sea
- b) estoy
- c) esté
- d) era
- e) fuera

Задание 2. Sustituir el estilo directo por el estilo indirecto.

El príncipe “Miedo” (cuento español) En un Castillo vivía un rey que estaba muy enfermo y pensaba: “Pronto yo moriré”.

_____ Un día el rey llamó a su ministro y le dijo: “Mi hijo, el príncipe Joyel, debe heredar el trono”.

_____ Pero el ministro le contestó: “El príncipe nunca luchaba contra los enemigos, nunca cogía las armas porque es temeroso y todos le llaman el príncipe “Miedo””.

_____ Al conocerlo el príncipe Joyel dijo a su padre: “Yo abandonaré el palacio y buscaré al hombre más valiente del mundo para entregarle el trono”.

_____ Pasó mucho tiempo y una vez el príncipe se encontró en las ruínas de una ciudad. El vio a un viejo y le preguntó: “¿Quién destruyó la ciudad?”

_____ El viejo contestó: “Lo hizo Ygur, un hombre valiente y muy cruel”.

_____ Joyel decidió quedarse en aquel lugar y de pronto allí llegó la noticia: “Ygur atacará la ciudad”.

_____ El príncipe exclamó: “ Yo lucharé contra el enemigo que mató a tantos hombres y destruyó tantas ciudades!”

_____ En la batalla él mató a Ygur y liberó a la gente. Aquel anciano le dijo a Joyel: “Tu eres muy valiente y todos hablarán de tus hazanas”.

_____ Esa fama llegó al padre de Joyel y cuando el príncipe volvió a su palacio, el rey declaró ante todos: “Joyel será el rey y gobernará el reino con la bondad de su corazón generoso”.

ЗАДАНИЯ К ПРАКТИЧЕСКИМ ЗАНЯТИЯМ РАЗДЕЛА 8

Форма практического задания раздела 8 – тест, выполнение упражнений, составление монологических и диалогических высказываний; чтение, перевод, реферирование и аннотирование текста, доклад.

Задание 1. Прочитать, перевести текст и передать его содержание на испанском языке.

CONSTITUCIÓN DE ESPAÑA

El 6 de diciembre de 1978, el pueblo español aprobó mediante referéndum el texto de la nueva Constitución española, elaborado por las Cortes Generales. A partir de ese momento, se abrió una nueva etapa en la historia de España caracterizada por el establecimiento de un Estado social y democrático de Derecho, que propugna como valores superiores de su ordenamiento jurídico la libertad, la justicia, la igualdad y el pluralismo político y se basa en el reconocimiento de que la soberanía nacional reside en el pueblo español, del que emanan todos los poderes. La forma política del Estado español según la Constitución, es la monarquía parlamentaria. El Rey es el Jefe del Estado, símbolo de su unidad y permanencia, arbitra y moderna el funcionamiento regular de las instituciones, asume la más alta representación del Estado español en las relaciones internacionales, especialmente con las naciones de su comunidad histórica, y ejerce las funciones que le atribuyen expresamente la Constitución y las leyes. La Corona de España es hereditaria. El poder legislativo incumbe a las Cortes Generales formadas por dos Cámaras: el Congreso de los Diputados y el Senado que se eligen por 4 años. Corresponde al Rey sancionar y promulgar leyes, convocar y disolver las Cortes Generales y convocar elecciones, proponer el candidato a Presidente del Gobierno y, en su caso, nombrarlo, así como poner fin a sus funciones, nombrar y separar a los miembros del Gobierno, a propuesta de su presidente; le corresponde también el mando supremo de las fuerzas armadas y el alto Patronazgo de las Reales Academias. El Gobierno cumple la función ejecutiva y se compone del Presidente, de los Vicepresidentes y de los ministros. El poder judicial corresponde al Tribunal Supremo, audiencias territoriales y audiencias provinciales. Administrativamente, España tiene 50 provincias: 47 peninsulares y 3 insulares (Baleares, Las Palmas y Santa Cruz de Tenerife). Hoy día existen 17 Comunidades Autónomas: Cataluña, País Vasco, Asturias, Cantabria, Galicia, Andalucía, Murcia, Valencia, Aragón, Navarra, Castilla-La Mancha, Castilla-León, La Rioja, Canarias, Baleares, Extremadura y Madrid. El título primero de la Constitución refleja ampliamente los derechos de todos los españoles. El sufragio universal libre, igual, directo y secreto, ejercido por los mayores de 18 años, sería reconocido como la forma primaria de participación del pueblo. Instrumentos de esa participación pasaron a ser desde entonces con todas las de ley los partidos políticos, que, mientras siguiese vigente la Constitución de 1978, nunca serían ilegales. La Constitución reconoce los derechos humanos y las libertades públicas; preconiza el derecho de todos los ciudadanos a las libertades ideológicas, religiosas, de expresión, de reunión pacífica, de asociación y a elegir libremente la forma de enseñanza que cada cual considera oportuna; asegura el derecho a la calidad de vida, al acceso a la cultura y a la limitación de la jornada laboral. Mientras la Constitución de España de 1978 refrenda los derechos de la propiedad privada y a la empresa en el marco de la economía de mercado, los poderes públicos garantizan y protegen su ejercicio y la defensa de la productividad incluso aún a costa del aumento del desempleo.

Задание 2. Прочитать, перевести текст и передать его содержание на испанском языке.

EN BUSCA DEL DORADO

Machu Picchu significa “pico viejo”, es el conjunto arqueológico más importante del Perú. Se levanta en un lugar espectacular y casi inaccesible, a 2360m de altitud y rodeado de montañas verdes. Descubierto por Hiram Birgham en 1911. Él buscaba el misterioso país el Dorado, del cual hablaban mucho durante siglos. Se decía que existía en un lugar en las selvas americanas un reino de incomparable belleza, donde había magníficas edificaciones, dedicadas a los dioses. Los dioses eran muy generosos y bondadosos con los humanos y les concedían enormes riquezas como símbolo de agradecimiento por levantar espléndidos templos y altares. El Dorado era “el sueño dorado” de muchas personas: aventureros, científicos, arqueólogos y otros hombres comunes y corrientes. Todos buscaban este país pero nadie podía encontrarlo, con los años el Dorado se hizo historia, una bonita leyenda hasta que un buen día Hiram Birgham lo halló donde jamás habían buscado: en lo alto de las montañas. Hiram Birgham había perdido mucho tiempo y dinero en su búsqueda, sus amigos y colegas consideraban que todos estos esfuerzos eran no más que una locura que lo llevaría a la ruina, pero ocurrió lo contrario.

Hasta hoy día muchos siguen convencidos que el Dorado sigue perdido en la selva... Hay diversas hipótesis acerca de la función de este centro, Machu Picchu, unos piensan que era una fortaleza defensiva y militar, otros que era un templo de las vírgenes del Sol... Las últimas investigaciones apuntan a que fue el centro administrativo y ceremonial de una región muy poblada. En la ciudadela hay un sector agrícola, con terrazas perfectamente adaptadas al desnivel del terreno. Entre diversas zonas y edificios se destaca el Templo del Sol, con muros semicirculares; la Escalinata de las Fuentes, donde se encuentran 13 de las 16 fuentes localizadas en Machu Picchu; el Palacio Real y el Templo de las Tres ventanas, la única construcción hecha con grandes bloques de piedra labrados, pulidos y superpuestos sin argamasa alguna. Aquí se encuentra, además, el Intihuada, donde se puede ver una piedra que apunta al sol, que era posiblemente, un reloj solar o astronómico, y el Grupo del Cóndor, que se cree que era una cárcel. La ciudad también tenía un barrio artesanal con talleres, almacenes... Hoy en día se puede llegar a Machu Picchu de tres formas: en tren, a pie por la Ruta del Inca, una dura caminata que dura cuatro días, y en helicóptero hasta el pueblo Aguas Calientes. El Camino Inca o la Ruta Inca es el camino que se hace a pie para llegar a Machu Picchu. El mejor lugar para iniciar el Camino Inca es la comunidad de Chillca, en el kilómetro 76 de la vía férrea a Machu Picchu, a la cual se puede llegar en ómnibus desde el Cuzco. Otra opción la más frecuente, es viajar en el tren que sale diariamente a Quillabamba de la estación de San Pedro en el Cuzco y arribar en cuatro horas al kilómetro 88, lo que le ahorrará unos 12 kilómetros de caminata. La mejor época para recorrer el Camino Inca es en la temporada de alta de turismo, que se inicia en mayo y termina a finales de octubre. En la estación de lluvias el clima es muy húmedo y frío, llueve constantemente. La altura es un problema. Se considera que una persona tarda en acostumbrarse a la altitud normalmente unas 72 horas. En el caso de viajar al Cuzco y realizar el Camino Inca, es indispensable una adecuada alimentación para evitar mareos y otros posibles problemas. Una vez en el Camino Inca es preferible beber solo agua hervida o embotellada, durante el trayecto, y por las noches, té o mate de coca. No es recomendable beber agua de los manantiales. En su mayor parte, el Camino es una ruta segura, aunque tiene algunos tramos con hondos precipicios. Si quiere disfrutar del paisaje, primero deténgase. No se salga del camino, porque se puede perder, puede perder el equilibrio y caerse por alguno de estos precipicios. Recuerde no ensuciar ni contaminar este hábitat natural que forma parte del Santuario Histórico de Machu Picchu y no destruya los complejos arqueológicos que se encuentran a lo largo de esta ruta. Le sugerimos no acampar dentro o en las cercanías de las ruinas y tener especial cuidado con las fogatas, ya que éstas pueden provocar un incendio forestal en la zona. Perfore los desechos y los restos de la comida, para dejar el ambiente limpio. Tenga siempre presente esta sabiduría ecológica: “No te lleves más que las imágenes captadas por tu cámara fotográfica, no dejes más que las huellas de tus pisadas al caminar” ¡BIENVENIDOS A MACHU PICCHU!

Задание 3. Ответить на вопросы.

I. ¿Qué es el Dorado?

¿Qué significa Macchu Picchu?

¿Por quién fue descubierta la capital religiosa de los incas y cómo era esa persona?

¿Dónde se halla Machu Picchu, cómo es, y qué es lo más asombroso de este monumento arquitectónico?

¿Cómo se puede llegar hasta Machu Picchu?

¿Qué dice la sabiduría ecológica?

ЗАДАНИЯ К РУБЕЖНОМУ КОНТРОЛЮ К РАЗДЕЛУ 8

Форма рубежного контроля – компьютерный тест

I. Выберите слово или словосочетание, которое наиболее точно подходит к каждому предложению. Впишите в бланк ответов только букву.

1. Nunca me _____ los que no cumplen sus promesas.

- a) gustaban b) gustaron c) gusta d) han gustado
2. Cuando llegó la policía, los ladrones ya_____.
- a) huyeron b) huían c) han huido d) habían huido
3. ¿_____ posible que todavía no se haya acabado?
- a) sea b) será c) sería
4. El barco entró en _____ canal.
- a) el b) la c) –
5. _____ cólera le empujó al suicidio.
- a) - b) la c) el
6. No hay _____ en el centro a estas horas.
- a) alguien b) nunca c) nadie d) alguno
7. Los cubanos están muy orgullosos de _____ larga tradición folklórica.
- a) suyos b) sus c) suya d) su
8. Al abuelo _____ han ingresado en el clínico.
- a) se b) lo c) los
9. ¿ Quién _____ ha movido de sitio mis papeles?
- a) los b) les c) -
10. A mi madre _____ he traído un ramo de flores secas.
- a) le b) - c) lo
11. _____ muy listo¿verdad? Pues a ver si adivinas cuál es la palabra más larga del diccionario.
- a) estás b) eres c) haces
12. Me parece que la leche _____ mala, huele a agrio.
- a) está b) es c) anda
- 13.-¿Ángel?, soy Teresa, te llamo para decirte que ya tengo _____ las cintas que me pediste.
- a) grabados b) grabadas c) grabando d) grabado
14. No hay nada en el mundo que se _____ a España.
- a) parece b) parezca c) parecía d) parecería
15. Él todavía duda que _____ en mí un amigo.
- a) tiene b) tenga c) tendrá d) habrá tenido
16. El médico dijo que yo _____ cama unos días.
- a) guardase b) guardaba c) guardaría d) hubo guardado
17. Me alegro de que _____, pues con eso no perderás lo mejor.
- a) vienes b) vino c) hayas venido d) habías venido
18. Le ruego que _____ a mis preguntas en forma más concreta.
- a) responde b) responda c) responderá d) respondía
19. Sólo siento que don Ramón no _____ estas cosas.
- a) puede ver b) pueda ver c) podía ver d) podría ver
20. Eso nunca _____ si yo puedo evitarlo.
- a) sucederá b) sucedería c) sucede d) suceda
21. Si _____ en el Brasil, hablaríamos portugués y no español.
- a) vivamos b) vivimos c) hubiéramos vivido
d) viviéramos
22. ¿Qué _____ Pancha si me presentara ante ella con un ramo de flores?
- a) dijo b) diría c) dirá d) decía
23. Si _____ una cosa linda como Usted, vamos, la cuidaría como oro en paño.
- a) tuviera b) tenía c) tendrá
d) habrá tenido

II. Вставьте подходящие по смыслу предлоги.

Sin con por d e en hasta

El portuguès se despidió ___ 31 ___ Consuelo ___ 32 ___ tocarla ___ 33 ___ una larga mirada, dejàndole en recuerdo un trozo de oro en forma de muela, atravesado ___ 34 ___ una cuerda. Ella lo usaría colgado al cuello, durante casi toda su vida, hasta que encontró a quien darselo ___ 35 ___ prenda de amor. Èl la vio por ùltima vez vestida con un sombrero de paja metido ___ 36 ___ las orejas, descalzada y triste, diciéndole adiòs con la mano.

III. Внимательно прочитайте текст. Из предложенных вариантов (a, b, c, d) выберите наиболее подходящий и впишите его в бланк ответов.

La màquina màs infernal de hacer dinero se llama “Pedroso”, un osito electrònico que ___ 37 ___ ha derramado sobre sus fabricantes beneficios superiores a los 100 millones de dòlares en el ___ 38 ___ año. La ___ 39 ___ de Pedroso es que habla. Claro, no hay ningùn misterio en la cinta sin fin y el grabador ___ 40 ___ en el interior del osito. Pero lo ___ 41 ___ novedoso es que ___ 42 ___ hablar su boca se mueve en sincronia con las palabras y sus ojos pestañean. El juguete ___ 43 ___ vende a precios que oscilan entre 60 y 80 dòlares.

- 37. a) tambièn b) nunca c) ya d) tampoco
- 38. a) primero b) primer c) primo d) primario
- 39. a) oportunidad b) mayoría c) desventaja d) particularidad
- 40. a) ocultos b) lejanos c) cobrados d) llenos
- 41. a) verdaderamente b) antiguamente c) ansiosamente d) perezosamente
- 42. a) del b) en c) al d) de
- 43. a) se b) le c) lo d) los

ЗАДАНИЯ К ПРАКТИЧЕСКИМ ЗАНЯТИЯМ РАЗДЕЛА 9

Форма практического задания раздела 9 – чтение, перевод, реферирование и аннотирование текста

Задание 1. Прочитать, перевести текст и передать его содержание на испанском языке.

América Latina

Constituyen Latinoamérica México, Centroamérica, las islas de Cuba y Haití, y otras del archipiélago de las Antillas y América del Sur. Son en total treinta y tres repúblicas, todas ellas situadas en el hemisferio occidental, al sur del Río Grande que separa a México de Estados Unidos. Tiene Latinoamérica una extensión de 20.064.000 km² y cuenta con una población de más de 400 millones de habitantes. América fue descubierta por Cristóbal Colón el 12 de Octubre de 1492. Hasta principios del siglo XIX, todos los países de América Latina, a excepción del Brasil, colonia portuguesa, de Haití, que pertenecía a Francia, y algunos otros, fueron colonias españolas. La guerra por la liberación de las colonias se inició en 1810. Después de una larga y encarnizada lucha, que encabezaron Miranda y Bolívar en Venezuela, San Martín en Argentina, Hidalgo y Morelos en México y O'Higgins en Chile, a los quince años de comenzada la lucha, la mayoría de las colonias españolas se emanciparon, a excepción de Cuba, que lo hizo en 1898. Dichos países, formalmente soberanos, en realidad no tardaron en caer bajo la dependencia económica de las potencias de Europa occidental y, más tarde, del capital norteamericano, lo que interrumpió el desarrollo independiente de los países latinoamericanos. América Latina posee inmensas riquezas naturales. Cuenta con abundantes yacimientos de petróleo, hierro, estaño, cinc, carbón, plomo, uranio y otros. Es rica en metales y piedras preciosas como oro, platino y diamantes. En cuanto las reservas y extracción de importantísimos minerales como antimonio, manganeso y otros, este subcontinente ocupa uno de los primeros lugares del mundo. Venezuela, México, Argentina, Ecuador y otros Estados de América Latina, poseen cerca de la décima parte de las

reservas exploradas de petróleo y gas del mundo, sin los países de la CEI. Latinoamérica ocupa el primer lugar del mundo por su riqueza en maderas tropicales de gran valor (el valle del Amazonas). El clima y el suelo fértil de Latinoamérica son favorables para cultivos tropicales como el café, cacao, tabaco, plátano o banana, caña de azúcar, etc., productos agrícolas que tan importante papel desempeñan en el mercado mundial. En la industria latinoamericana predominan las ramas extractivas, que suministran materia prima (minerales) a los mercados de las principales potencias industriales. Los monopolios extranjeros, sobre todo los norteamericanos, controlan la extracción de minerales en muchos países, lo que les proporciona grandes ganancias. El capital extranjero ha penetrado también y ocupa posiciones clave en las ramas de la industria transformadora que se va formando en los países latinoamericanos más desarrollados. En Argentina, Brasil, México y Chile, donde las inversiones directas del capital extranjero son más considerables, éstas se destinan en su mayor parte a la fabricación de maquinaria, a la electrónica, a la química y a otras ramas. El sistema del monocultivo, los inmensos latifundios que poseen los terratenientes del país y las multinacionales, mientras un 70% de los campesinos carecen de tierra, han impedido que el campo se desarrolle y son las causas fundamentales de su atraso, de la miseria de la población rural. La solución del problema agrario, lo mismo que otras transformaciones socioeconómicas radicales son una condición indispensable para que los países latinoamericanos terminen con el subdesarrollo, con la pobreza, que es el problema más grande de la región, y progresen en el orden económico y cultural. Por el nivel de desarrollo socioeconómico destacan México, Brasil, Argentina y Venezuela, cuya producción industrial constituye cerca del 75% de toda la del continente latinoamericano. Colombia, Perú y Uruguay figuran en segundo orden. Los demás países quedan muy detrás de ellos. Después de la segunda guerra mundial penetraron en muchas ramas de la economía de los países de Latinoamérica las multinacionales. Con los capitales que han invertido en esos países, no han contribuido al fomento de su economía, sino que los han convertido ante todo en proveedores de materias primas y productos agropecuarios (Venezuela, de petróleo, Brasil, de café, Argentina, de carne). Es enorme la deuda exterior de los países latinoamericanos. El aumento de la población de las naciones de América Latina es uno de los más rápidos del mundo. Aumenta sin cesar el número de desocupados. Hay 15 millones de niños de la calle y 30 millones de menores que trabajan (1995). Los más olvidados son los indígenas. En las últimas décadas del siglo XX en América Latina se han producido grandes transformaciones políticas y económicas. Va desarrollándose el proceso de la democratización del continente que ha acabado con los regímenes dictatoriales: en 1959 fue derribado en Cuba el régimen del general Fulgencio Batista; los sandinistas de Nicaragua, apoyados por partidos y movimientos democráticos, derrotaron la dictadura de los Somoza y sus partidarios (1979), pero perdieron el poder en las elecciones presidenciales de 1990; el mismo año se restableció en Chile la democracia tras los diecisiete años de la dictadura militar del general Augusto Pinochet; han vuelto al camino del constitucionalismo muchos otros países (Uruguay, Paraguay y otros). Se queda en el pasado el período de sangrientos golpes militares y guerras civiles, se rechaza la violencia como vía para la solución de problemas, se busca una solución política. Las instituciones democráticas funcionan de acuerdo con las reglas democráticas prácticamente en todos los países. América Latina se convierte en una parte del mundo civilizado, participa activamente en la lucha contra el narcotráfico (la narcomafia), el terrorismo y la corrupción. Los países latinoamericanos aspiran a integrarse para desarrollar y fomentar la economía y el comercio. Desde 1991 se reúne cada año la Cumbre Iberoamericana de Jefes de Estado y de Gobierno, que no tiene otro fin que lograr el bienestar de los pueblos del continente, ampliar la cooperación regional e impulsar la integración latinoamericana. Los países crean organizaciones regionales y continentales propias, como son el SELA, el Pacto Andino (Colombia, Venezuela, Ecuador, Perú y Bolivia), el Mercosur (el grupo de países que integran el mercado común del Cono Sur americano: Argentina, Brasil, Uruguay y Paraguay) y otras. Son miembros de la OEA, creada en 1948. Muchas naciones latinoamericanas toman parte en el Movimiento de los países no alineados. En la actualidad en Bruselas se discuten las bases para un acuerdo de libre comercio de la Unión Europea (UE) con el Mercosur, México y Chile. Crece la participación del capital nacional en el desarrollo y la modernización de la economía. Los monopolios transnacionales y sobre todo los

estadounidenses, tratan de conservar a toda costa su situación privilegiada en el continente. El 1o de enero de 1994 entró en vigor el Tratado de Libre Comercio entre Canadá, Estados Unidos y México (TLC), lo que significa la creación del bloque comercial más grande. Según muchos Jefes de Estado y de Gobierno de Iberoamérica, la importancia del TLC reside en su papel de locomotora de la integración económica del continente americano. La vieja idea de George Bush, ex presidente de los EE.UU., de crear una zona de libre comercio, "desde Alaska a la Patagonia", parece ahora, y a pesar de los problemas, una realidad posible. Pero existe una dura oposición de algunos países latinoamericanos a la realización del plan estadounidense. Los pueblos latinoamericanos luchan, como dijo José Martí, por su "segunda independencia" y han conseguido en la batalla considerables éxitos. El continente sigue luchando y nada podrá impedir que conquiste su verdadera independencia política y económica y su progreso social.

ЗАДАНИЯ К РУБЕЖНОМУ КОНТРОЛЮ К РАЗДЕЛУ 9

Форма рубежного контроля – компьютерное тестирование, контрольная работа

(?)Выберите правильный вариант формы глагола в Presente de Subjuntivo(??)

(?)El viajero se alegra de que ... en el hotel una habitación doble desocupada.

(?)tienen

(!) tengan

(?)tuvan

(?)Los viajeros le piden a la camarera que les ... la cena y les diga cuánto le deben.

(?)traen

(?)trayan

(!) traiga

(?)Nos alegramos de que la habitación ... exterior y las ventanas den al parque.

(!)sea

(?)es

(?)sera

(?)Dudo que todos los viajeros ... en ese autobús.

(?)cabén

(?)caban

(!) quepan

(?)Nos recomiendan que ... al Gran Teatro.

(!) vayamos

(?)vayan

(?)vamos

(?)Sienten mucho que yo no ... aceptar su invitación.

(?)puede

(!) pueda

(?)poda

(?)Es una lástima que ... prisa y no quieran pasar unas horas más con nosotros.

(!) tengan

(?)tienen

(?)tendrán

(?)Es posible que los periodistas cubanos no ... esta tarde.

(!) vengán

(?)vienen

(?)viena

(?)Es probable que lo ... la semana que viene.

- (?)hicen
 (!) hagan
 (?)hacen
 (??)Es necesario que los delegados ... en Moscú el 18.
 (!) estén
 (?)están
 (?)estoy
 (??) Les aconsejo que se ... el impermeable porque está lloviendo.
 (!) pongan
 (?)ponen
 (?)pusen
 (??)Es necesario que ... que todo está resuelto.
 (?)saben
 (!) sepan
 (?)sean
 (??)Выберите правильный вариант формы глагола в Presente de Subjuntivo(??)
 (??)Me dirijo al gerente del hotel Málaga y le pido que me ... si tienen un cuarto individual libre.
 (?)dice
 (!)diga
 (?)dicho
 (??)Siento que no tengan lo que necesito y no ... ofrecerme más que una habitación doble, pero
 me instalo en ella porque es un buen hotel.
 (!)puedan
 (?)pueden
 (?)pudan
 (??)Llamo a la camarera del piso y le digo que me ... el desayuno y lo ponga sobre la mesa.
 (!)traiga
 (?)traya
 (?)trae
 (??)Después, llamo por teléfono a unos periodistas madrileños, conocidos míos. Se alegran
 mucho de que ... en Madrid.
 (?)está
 (?)estás
 (!)esté

РАЗДЕЛ 3. УЧЕБНО-МЕТОДИЧЕСКОЕ ОБЕСПЕЧЕНИЕ САМОСТОЯТЕЛЬНОЙ РАБОТЫ ОБУЧАЮЩИХСЯ ПО ДИСЦИПЛИНЕ (МОДУЛЮ)

3.1. Виды самостоятельной работы обучающихся по дисциплине (модулю)

Очной формы обучения

Раздел, тема	Количество часов	Вид самостоятельной работы
Модуль 1. (семестр 2)		
Раздел 1. Elemental I. Comprensión mínima. Ciclo I. A1.	15	Тест, выполнение упражнений, составление монологических и диалогических высказываний; чтение, перевод, пересказ текста
	15	Компьютерное тестирование

	15	Самостоятельное изучение материала раздела/темы
Общий объем по модулю/семестру, часов	45	
Модуль 2. (семестр 3)		
Раздел 2. Elemental I. Comprensión mínima. Ciclo II. A1.	15	Тест, выполнение упражнений, составление монологических и диалогических высказываний; чтение, перевод, пересказ текста
	15	Компьютерное тестирование
	15	Самостоятельное изучение материала раздела/темы
Общий объем по модулю/семестру, часов	45	
Модуль 3. (семестр 4)		
Раздел 3. Elemental II. Nivel de supervivencia. Ciclo I. A2.	11	Тест, выполнение упражнений, составление монологических и диалогических высказываний; чтение, перевод, пересказ текста
	12	Компьютерное тестирование
	12	Самостоятельное изучение материала раздела/темы
Общий объем по модулю/семестру, часов	34	
Модуль 4. (семестр 5)		
Раздел 4. Intermedio I. Comprensión básica. Ciclo II. B1.	15	Тест, выполнение упражнений, составление монологических и диалогических высказываний; чтение, перевод, пересказ текста
	15	Компьютерное тестирование
	15	Самостоятельное изучение материала раздела/темы
Общий объем по модулю/семестру, часов	45	
Модуль 5. (семестр 6)		
Раздел 5. Intermedio II. Nivel intermedio. Ciclo II-III. B2.	11	Тест, выполнение упражнений, составление монологических и диалогических высказываний; чтение, перевод, пересказ текста
	11	Компьютерное тестирование
	12	Самостоятельное изучение материала раздела/темы
Общий объем по модулю/семестру, часов	34	

Модуль 6. (семестр 7)		
Раздел 6. Avanzado 1. Competencia media. Ciclo III. C1.	7	Тест, выполнение упражнений, составление монологических и диалогических высказываний; чтение, перевод, пересказ текста
	7	Компьютерное тестирование
	8	Самостоятельное изучение материала раздела/темы
Раздел 7. Avanzado 1I. Competencia amplia. Ciclo III-IV. C1.	7	Тест, выполнение упражнений, составление монологических и диалогических высказываний; чтение, перевод, пересказ текста
	8	Компьютерное тестирование
	8	Самостоятельное изучение материала раздела/темы
Общий объем по модулю/семестру, часов	45	
Модуль 7. (семестр 8)		
Раздел 8. Avanzado 1I. Competencia amplia. Ciclo IV. C2.	5	Тест, выполнение упражнений, составление монологических и диалогических высказываний; чтение, перевод, пересказ текста
	6	Компьютерное тестирование
	6	Самостоятельное изучение материала раздела/темы
Раздел 9. Superior. Pre-bilingüismo. Ciclo V. C2.	5	Тест, выполнение упражнений, составление монологических и диалогических высказываний; чтение, перевод, пересказ текста
	6	Компьютерное тестирование
	6	Самостоятельное изучение материала раздела/темы
Общий объем по модулю/семестру, часов	34	
Общий объем по дисциплине (модулю), часов	282	

Заочной формы обучения

Раздел, тема	Количество часов	Вид самостоятельной работы
Модуль 1 (Курс 1 сессия 3-4)		
Раздел 1. Elemental I. Comprensión mínima. Ciclo I. A1.	20	Тест, выполнение упражнений, составление монологических и диалогических высказываний; чтение, перевод, пересказ текста
	20	Компьютерное тестирование
	20	Самостоятельное изучение

		материала раздела/темы
Общий объем по модулю/семестру, часов	60	
Модуль 2 (Курс 2 сессия 1-2)		
Раздел 2. Elemental I. Comprensión mínima. Ciclo II. A1.	20	Тест, выполнение упражнений, составление монологических и диалогических высказываний; чтение, перевод, пересказ текста
	20	Компьютерное тестирование
	20	Самостоятельное изучение материала раздела/темы
Общий объем по модулю/семестру, часов	60	
Модуль 3 (Курс 2 сессия 3-4)		
Раздел 3. Elemental II. Nivel de supervivencia. Ciclo I. A2.	28	Тест, выполнение упражнений, составление монологических и диалогических высказываний; чтение, перевод, пересказ текста
	28	Компьютерное тестирование
	29	Самостоятельное изучение материала раздела/темы
Общий объем по модулю/семестру, часов	85	
Модуль 4 (Курс 3 сессия 1-2)		
Раздел 4. Intermedio I. Comprensión básica. Ciclo II. B1.	30	Тест, выполнение упражнений, составление монологических и диалогических высказываний; чтение, перевод, пересказ текста
	31	Компьютерное тестирование
	31	Самостоятельное изучение материала раздела/темы
Общий объем по модулю/семестру, часов	92	
Модуль 5 (Курс 3 сессия 3-4)		
Раздел 5. Intermedio II. Nivel intermedio. Ciclo II-III. B2.	28	Тест, выполнение упражнений, составление монологических и диалогических высказываний; чтение, перевод, пересказ текста
	28	Компьютерное тестирование
	29	Самостоятельное изучение материала раздела/темы
Общий объем по модулю/семестру, часов	85	
Модуль 6 (Курс 4 сессия 1-2)		

Раздел 6. Avanzado 1. Competencia media. Ciclo III. C1.	10	Тест, выполнение упражнений, составление монологических и диалогических высказываний; чтение, перевод, пересказ текста
	10	Компьютерное тестирование
	10	Самостоятельное изучение материала раздела/темы
Раздел 7. Avanzado II. Competencia amplia. Ciclo III-IV. C1.	10	Тест, выполнение упражнений, составление монологических и диалогических высказываний; чтение, перевод, пересказ текста
	10	Компьютерное тестирование
	10	Самостоятельное изучение материала раздела/темы
Общий объем по модулю/семестру, часов	60	
Модуль 7 (Курс 4 сессия 3-4)		
Раздел 8. Avanzado II. Competencia amplia. Ciclo IV. C2.	28	Тест, выполнение упражнений, составление монологических и диалогических высказываний; чтение, перевод, пересказ текста
	28	Компьютерное тестирование
	29	Самостоятельное изучение материала раздела/темы
Общий объем по модулю/семестру, часов	85	
Модуль 8 (Курс 5 сессия 1-2)		
Раздел 8. Avanzado II. Competencia amplia. Ciclo IV. C2.	28	Тест, выполнение упражнений, составление монологических и диалогических высказываний; чтение, перевод, пересказ текста
	28	Компьютерное тестирование
	29	Самостоятельное изучение материала раздела/темы
Общий объем по модулю/семестру, часов	85	
Общий объем по дисциплине (модулю), часов	612	

3.2. Задания для самостоятельной работы

Вопросы/задания для самостоятельной работы к Разделу 1

1. Выполнение фонетических упражнений

Вопросы/задания для самостоятельной работы к Разделу 2

1. Составление рассказа о себе. Заполнение анкеты.
2. Составление рассказа (описание погоды).
3. Составление рассказа на тему «Mi amigo», грамматические упражнения, освоение лексики по теме занятия.

Вопросы/задания для самостоятельной работы к Разделу 3

1. Подготовить диалог на тему, отработка грамматического материала. Составление рассказа «Моя семья».
2. Описание кабинета испанского языка.
3. Выполнение фонетических и грамматических упражнений

Вопросы/задания для самостоятельной работы к Разделу 4

1. Написание докладов.
Темы для докладов:
 - Традиции нанесения визита друзьям в России.
 - Традиции нанесения визита друзьям в Испании.
 - Сценарий проведения встречи выпускников.
 - Мой любимый вид спорта.
 - Спорт в России.
 - Спорт в Испании.
2. Выполнение фонетических и грамматических упражнений, выполнение письменных грамматических упражнений

Вопросы/задания для самостоятельной работы к Разделу 5

1. Отработка фонетических навыков при помощи стихотворений.
2. Выполнение письменных грамматических упражнений.
3. Составление диалогов.

Вопросы/задания для самостоятельной работы к Разделу 6

1. Подготовка доклада на заданные темы.
2. Выполнение письменных грамматических упражнений.
3. Составление диалогов.

Вопросы/задания для самостоятельной работы к Разделу 7

1. Подготовить устные сообщения на тему.
2. Выполнение письменных грамматических упражнений.

Вопросы/задания для самостоятельной работы к Разделу 8

1. Подготовить устные сообщения на тему.
2. Выполнение письменных грамматических упражнений.

Вопросы/задания для самостоятельной работы к Разделу 9

1. Выполнение письменных упражнений.

3.3. Методические указания к самостоятельной работе по дисциплине (модулю)

Освоение слушателями программы предполагает изучение материалов дисциплин (модулей) в ходе самостоятельной работы.

Для успешного освоения дисциплины (модуля) и достижения поставленных целей необходимо внимательно ознакомиться с рабочей программой дисциплины (модуля), доступной в электронной информационно-образовательной среде РГСУ.

Следует обратить внимание на списки основной и дополнительной литературы, на предлагаемые преподавателем ресурсы информационно-телекоммуникационной сети Интернет. Эта информация необходима для самостоятельной работы обучающегося.

Для более углубленного изучения темы задания для самостоятельной работы рекомендуется выполнять параллельно с изучением данной темы. При выполнении заданий по возможности используйте наглядное представление материала.

Самостоятельная работа включает разнообразный комплекс видов и форм работы обучающихся.

Написание реферата (доклада).

Требования к структуре реферата (доклада):

Работа должна содержать систематизацию и краткое изложение материала из не менее 5-и литературных источников (монографий, научных статей и докладов) по выбранной теме.

Основные требования к оформлению:

Структура доклада (реферата): 1) титульный лист; 2) содержание (в нем последовательно указываются названия пунктов доклада (реферата), указываются страницы, с которых начинается каждый пункт); 3) введение (формулируется суть исследуемой проблемы, обосновывается выбор темы, определяются ее значимость и актуальность, указываются цель и задачи доклада (реферата), дается характеристика используемой литературы); 4) основная часть (каждый раздел ее доказательно раскрывает исследуемый вопрос); 5) выводы и заключение (подводятся итоги или делается обобщенный вывод по теме доклада (реферата)); 6) литература.

Доклад (реферат) оформляется на одной стороне листа белой бумаги формата А4 (210x297 мм). Интервал межстрочный -полуторный. Цвет шрифта - черный. Гарнитура шрифта основного текста - «Times New Roman» или аналогичная. Кегль (размер) от 12 до 14 пунктов. Размеры полей страницы (не менее): правое 10 мм, верхнее – 15 мм, нижнее – 20 мм, левое - 25 мм. Формат абзаца: полное выравнивание («по ширине»). Отступ красной строки одинаковый по всему тексту – 15 мм. Страницы должны быть пронумерованы с учётом титульного листа (на титульном листе номер страницы не ставится). В работах используются цитаты, статистические материалы. Эти данные оформляются в виде сносок (ссылок и примечаний). Внутритекстовые, подстрочные и затекстовые библиографические ссылки должны оформляться в соответствии с ГОСТ Р 7.0.5-2008 «Библиографическая ссылка». Общие требования и правила составления».

Реферат (доклад) сдается в бумажном и электронном виде (10 - 20 печатных страниц).

При проверке реферата (доклада) на антиплагиат - www.antiplagiat.ru - (более 50% заимствований) работа не принимается.

Выполнение тестовых заданий.

Тестовые задания содержат вопросы и 3-4 варианта ответа по базовым положениям изучаемой темы, составлены с расчетом на знания, полученные слушателями в процессе изучения темы.

Тестовые задания выполняются в письменной или электронной форме и сдаются преподавателю, ведущему дисциплину (модуль).

Написание эссе.

Эссе - вид самостоятельной исследовательской работы обучающихся, с целью углубления и закрепления теоретических знаний и освоения практических навыков. Цель эссе состоит в развитии самостоятельного творческого мышления и письменного изложения собственных мыслей. При написании эссе слушатель должен представить развернутый письменный ответ на

теоретический или практический актуальный вопрос, объявленный преподавателем в аудитории непосредственно перед ее написанием. В процессе написания эссе разрешается пользоваться нормативно-правовыми актами, конспектом лекций (в печатном виде). Использование интернет-ресурсов не допускается. Темы эссе преподаватель предлагает из числа тех, которые слушатели уже рассматривали на лекциях или семинарских занятиях, исходя из содержания заданий в составе оценочных средств. По решению преподавателя, в качестве темы эссе может быть выбрана одна или несколько тем, которые могут быть распределены между слушателями по желанию.

Эссе проводится письменно, по объему не более 3-х печатных листов.

Требования к оформлению эссе:

Эссе выполняется на компьютере (гарнитура Times New Roman, шрифт 14) через 1,5 интервала с полями: верхнее, нижнее – 2; правое – 3; левое – 1,5. Отступ первой строки абзаца – 1,25. Сноски – постраничные. Таблицы и рисунки встраиваются в текст работы. При этом обязательный заголовок таблицы надо размещать над табличным полем, а рисунки сопровождать подрисовочными подписями. При включении в эссе нескольких таблиц и/или рисунков их нумерация обязательна. Обязательна и нумерация страниц. Их целесообразно проставлять внизу страницы – по середине или в правом углу. Номер страницы не ставится на титульном листе, но в общее число страниц он включается. Объем эссе, без учета приложений, не должен превышать 5 страниц. Значительное превышение установленного объема является недостатком работы и указывает на то, что слушатель не сумел отобрать и переработать необходимый материал.

Работа должна содержать собственные умозаключения по сути поставленной проблемы, включать самостоятельно проведенный анализ по сути этой проблемы, выводы, обобщающие авторскую позицию по поставленной проблеме.

РАЗДЕЛ 4. ОЦЕНОЧНЫЕ МАТЕРИАЛЫ ПО ДИСЦИПЛИНЕ (МОДУЛЮ)

4.1. Форма промежуточной аттестации обучающегося по дисциплине (модулю)

Контрольным мероприятием промежуточной аттестации обучающихся по дисциплине (модулю) является зачет в 2, 5, 7 семестра, дифференцированный зачет в 3 семестре, экзамен в 4, 6, 8 семестрах. Они проводятся в устной форме.

4.2. Оценочные материалы, определяющие процедуры оценивания знаний, умений, навыков и (или) опыта деятельности, характеризующих этапы формирования компетенций

4.2.1. Организационные основы применения балльно-рейтинговой системы оценки успеваемости обучающихся по дисциплине (модулю)

Оценка качества освоения обучающимися дисциплины (модуля) реализуется в формате балльно-рейтинговой системы оценки успеваемости обучающихся (БРСО).

БРСО в ходе текущего контроля успеваемости и промежуточной аттестации осуществляется по 100-балльной шкале.

Академический рейтинг обучающегося по дисциплине (модулю) складывается из результатов:

- текущего контроля успеваемости (максимальный текущий рейтинг обучающегося 80 рейтинговых баллов;
- промежуточной аттестации (максимальный рубежный рейтинг обучающегося 20 рейтинговых баллов.

Условия оценки освоения обучающимся дисциплины (модуля) в формате БРСО доводятся преподавателем до сведения обучающихся на первом учебном занятии, а также размещены в свободном доступе в электронной информационно-образовательной среде Университета.

4.2.2. Проведение текущего контроля успеваемости обучающихся по дисциплине (модулю) в соответствии с балльно-рейтинговой системой оценки успеваемости обучающегося

В течение учебного семестра до промежуточной аттестации на основании утвержденной рабочей программы дисциплины (модуля) формируется текущий рейтинг обучающегося. Текущий рейтинг обучающегося складывается как сумма рейтинговых баллов, полученных им в течение учебного семестра по всем видам учебных занятий по дисциплине (модулю).

В процессе текущего контроля оцениваются следующие действия обучающегося, направленные на освоение компетенций в рамках изучения учебной дисциплины:

– академическая активность (посещаемость учебных занятий, самостоятельное изучение содержания учебной дисциплины в электронной информационно-образовательной среде, соблюдение сроков сдачи практических заданий и текущих контрольных мероприятий и др.);

– выполнение и сдача текущих и итогового практических заданий (эссе, рефераты, творческие задания, кейс-задания, лабораторные работы, расчетные задания и др., активное участие в групповых интерактивных занятиях (дискуссии, WiKi-проекты и др.), защита проектов и др.);

– прохождение рубежей текущего контроля, включая соблюдение графика их прохождения в электронной информационно-образовательной среде.

Для планирования расчета текущего рейтинга обучающегося используются следующие пропорции:

Вид учебного действия	Максимальная рейтинговая оценка, баллов
академическая активность	10
практические задания	40
<i>из них: текущие практические задания</i>	20
<i>итоговое практическое задание</i>	20
рубежи текущего контроля	30
ИТОГО:	80

В течение учебного семестра по дисциплине (модулю) обучающимся должен быть накоплен текущий рейтинг не менее 52 рейтинговых баллов (65% от максимального значения текущего рейтинга).

Необходимыми условиями допуска обучающегося к промежуточной аттестации по дисциплине являются положительное прохождение обучающимся не менее 65% рубежей текущего контроля с накоплением не менее 65% максимального рейтингового балла за каждый рубеж текущего контроля и положительное выполнение итогового практического задания с накоплением не менее 65% максимального рейтингового балла, установленного за итоговое практическое задание.

Невыполнение вышеуказанных условий является текущей академической задолженностью, которая должна быть ликвидирована обучающимся до контрольного мероприятия промежуточной аттестации.

Сведения о наличии у обучающихся текущей академической задолженности, сроках и порядке добора рейтинговых баллов для её ликвидации доводятся до обучающихся педагогическим работником.

В случае неликвидации текущей академической задолженности, педагогический работник обязан во время контрольного мероприятия промежуточной аттестации поставить

обучающемуся 0 рейтинговых баллов. В этом случае ликвидация текущей академической задолженности возможна в периоды проведения повторной промежуточной аттестации.

4.2.3. Проведение промежуточной аттестации обучающихся по дисциплине (модулю) в соответствии с балльно-рейтинговой системой оценки успеваемости обучающегося

Промежуточная аттестация по дисциплине (модулю) проводится в соответствии с Положением о промежуточной аттестации обучающихся по основным профессиональным образовательным программам в Российском государственном социальном университете и Положением о балльно-рейтинговой системе оценки успеваемости обучающихся по основным профессиональным образовательным программам в Российском государственном социальном университете в действующей редакции.

На промежуточную аттестацию отводится 20 рейтинговых баллов.

Ответы обучающегося на контрольном мероприятии промежуточной аттестации оцениваются педагогическим работником по 20 - балльной шкале, а итоговая оценка по дисциплине (модулю) выставляется по пятибалльной системе для дифференцированного зачета.

Критерии выставления оценки определяются Положением о балльно-рейтинговой системе оценки успеваемости обучающихся по основным профессиональным образовательным программам высшего образования - программам бакалавриата, программам специалитета, программам магистратуры в Российском государственном социальном университете.

В процессе определения рубежного рейтинга обучающегося используется следующая шкала:

Рубежный рейтинг	Критерии оценки освоения обучающимся учебной дисциплины в ходе контрольных мероприятий промежуточной аттестации
19-20 рейтинговых баллов	обучающийся глубоко и прочно усвоил программный материал, исчерпывающе, последовательно, грамотно и логически стройно его излагает, тесно увязывает с задачами и будущей деятельностью, не затрудняется с ответом при видоизменении задания, свободно справляется с задачами и практическими заданиями, правильно обосновывает принятые решения, умеет самостоятельно обобщать и излагать материал, не допуская ошибок
16-18 рейтинговых баллов	обучающийся твердо знает программный материал, грамотно и по существу излагает его, не допуская существенных неточностей в ответе на вопрос, может правильно применять теоретические положения и владеет необходимыми умениями и навыками при выполнении практических заданий
13-15 рейтинговых баллов	обучающийся освоил основной материал, но не знает отдельных деталей, допускает неточности, недостаточно правильные формулировки, нарушает последовательность в изложении программного материала и испытывает затруднения в выполнении практических заданий
1-12 рейтинговых баллов	обучающийся не знает значительной части программного материала, допускает существенные ошибки, с большими затруднениями выполняет практические задания
0 рейтинговых баллов	не аттестован

4.3. Перечень заданий для проведения текущей и промежуточной оценки знаний, умений, навыков и (или) опыта деятельности, характеризующих этапы формирования компетенций

4.3.1. Оценочные материалы для проведения текущей аттестации и рубежного контроля, обучающихся по дисциплине (модулю)

Перечень вопросов рубежного контроля и текущей аттестации

№ п/п	Контролируемые разделы (темы), дисциплины	Код контролируемой компетенций	Форма рубежного контроля	Вопросы/задания рубежного контроля
1.	Раздел -1 «Elemental I. Comprensi3n minima. Ciclo I. A1.»	УК-4, ОПК-1, ОПК-3, ОПК-4	Компьютерное тестирование	<p style="text-align: center;">ТЕСТ</p> <p>1. Поставьте неопределенный артикль к следующим существительным во множественном числе</p> <p>días a) unos b) unas</p> <p>abuelas a) unos b) unas</p> <p>cartas a) unos b) unas</p> <p>gatos a) unos b) unas</p> <p>hombres a) unos b) unas</p> <p>lápices a) unos b) unas</p> <p>mujeres a) unos</p>

				<p>b) unas</p> <p>2. Поставьте определенный артикль к следующим существительным во множественном числе</p> <p>mujeres</p> <p>a) los</p> <p>b) las</p> <p>libros</p> <p>a) los</p> <p>b) las</p> <p>niños</p> <p>a) los</p> <p>b) las</p> <p>revistas</p> <p>a) los</p> <p>b) las</p> <p>mesas</p> <p>a) los</p> <p>b) las</p> <p>profesores</p> <p>a) los</p> <p>b) las</p> <p>tazas</p> <p>a) los</p> <p>b) las</p> <p>3. Подберите к данным существительным правильную форму прилагательного</p> <p>armarios</p> <p>a) marrónes</p> <p>b) marronas</p> <p>chica</p> <p>a) guapo</p>
--	--	--	--	---------------------------------------------------------------------------------------------------------------------------------------------------------------------------------------------------------------------------------------------------------------------------------------------------------------------------------------------------------------------------------------------------------------------------------------------------------------------------------------------------------------------------------------------------------------------------------------

				<p>b) guapa</p> <p>carta</p> <p>a) blanco</p> <p>b) blanca</p> <p>gatos</p> <p>a) rusos</p> <p>b) ruras</p> <p>chico</p> <p>a) chinesco</p> <p>b) chinesca</p> <p>taza</p> <p>a) verde</p> <p>b) verda</p> <p>revistas</p> <p>a) grandes</p> <p>b) grandas</p>
--	--	--	--	----------------------------------------------------------------------------------------------------------------------------------------------------------------------------------------------------------------------------------------------------------------

2.	<p>Раздел -2 «Elemental I. Comprensi3n minima. Ciclo II. A1.»</p>	<p>УК-4, ОПК-1, ОПК-3, ОПК-4</p>	<p>Компьютерное тестирование</p>	<p style="text-align: center;">ТЕСТ</p> <p>1. Подберите правильный вопрос к обстоятельству места</p> <p>Arturo vive en Cuba.</p> <p>a) ¿D3nde vive Arturo? b) ¿D3nde Arturo vive? c) ¿D3nde vive en Cuba?</p> <p>Pablo sale de casa.</p> <p>a) ¿D3nde sale Pablo? b) ¿De d3nde sale Pablo? c) ¿D3nde Pablo sale?</p> <p>Elena pasea por la calle.</p> <p>a) ¿Por d3nde pasea Elena? b) ¿De d3nde pasea Elena? c) ¿D3nde pasea Elena?</p> <p>Benito entra en un caf3.</p> <p>a) ¿D3nde entra Benito? b) ¿En d3nde entra Benito? c) ¿D3nde Benito entra?</p> <p>2. Соотнесите испанские личные местоимения с русскими</p> <p>(~) 3l~он (~) yo~я (~) nosotras~мы (ж.р.) (~) vosotros~вы (м.р. или смешанная аудитория) (~) Usted~Вы (уважительная форма, ед.ч.) (~) t3~ты (~) ellos~они (м.р.)</p> <p>3. Подберите соответствующую форму глагола hablar в Presente de Indicativo</p> <p>(~) yo~hablo (~) nosotras~hablamos (~) Usted~habla (~) t3~hablas</p>
----	--------------------------------------------------------------------------------------------------------------------------	-----------------------------------------------------------------------------	--------------------------------------	-------------------------------------------------------------------------------------------------------------------------------------------------------------------------------------------------------------------------------------------------------------------------------------------------------------------------------------------------------------------------------------------------------------------------------------------------------------------------------------------------------------------------------------------------------------------------------------------------------------------------------------------------------------------------------------------------------------------------------------------------------------------------------------------------------------------------------------------------------------------------------------------------------------------------------------------------------------------------------------------------------------------------------------------------------

			<p>(~) ellos~hablan (~) vosotros~habláis 4. Подберите соответствующую форму глагола comer в Presente de Indicativo (~) yo~como (~) nosotros~comemos (~) ella~come (~) tú~comes (~) Ustedes~comen (~) vosotras~coméis 5. Подберите соответствующую форму глагола vivir в Presente de Indicativo (~) yo~vivo (~) nosotros~vivimos (~) él~vive (~) tú~vives (~) ellas~viven (~) vosotros~vivís 6. Вставьте al или del El escritorio es ... profesor. a) al b) del José va ... baile. a) al b) del El profesor contesta a la pregunta ... estudiante. a) al b) del Pablo va ... instituto. a) al b) del 7. Поставьте глаголы в скобках в соответствующее лицо и число presente de indicativo</p>
--	--	--	-----------------------------------------------------------------------------------------------------------------------------------------------------------------------------------------------------------------------------------------------------------------------------------------------------------------------------------------------------------------------------------------------------------------------------------------------------------------------------------------------------------------------------------------------------------------------------------------------------------------------------------------------------------------------------------------------------------------------------------------------------------------------------------------------------------------------------------------------

				<p>Los estudiantes (venir) al instituto a las nueve menos diez.</p> <p>a) vengo b) vienes c) venimos d) vienen</p> <p>Cuando (salir) de casa por la mañana compro los periódicos.</p> <p>a) salgo b) sales c) salís d) salen</p> <p>Yo (venir) a verte a las seis.</p> <p>a) vengo b) vienes c) venimos d) vienen</p> <p>Después de las clases mis compañeros de estudios y yo (ir) a la biblioteca.</p> <p>a) voy b) va c) vamos d) van</p> <p>(Ir) a la caja y pago la cuenta.</p> <p>a) voy b) va c) vamos d) van</p> <p>8. Составьте предложения</p> <p>Сегодня очень хорошая погода.</p> <p>(#)hoy (#)hace (#)muy (#)buen</p>
--	--	--	--	------------------------------------------------------------------------------------------------------------------------------------------------------------------------------------------------------------------------------------------------------------------------------------------------------------------------------------------------------------------------------------------------------------------------------------------------------------------------------------------------------------------------------------------------------------------------------------------------------------------------------------------------------------------------------------------------------------

				(#)tiempo Сейчас десять градусов выше нуля. (#)estamos (#)a (#)diez (#)grados (#)sobre (#)cero Сейчас не идет снег. (#)ahora (#)no (#)está (#)nevando У нас минус десять градусов. (#)estamos (#)a (#)menos (#)diez (#)grados Сейчас идет дождь. (#)ahora (#)está (#)lloviendo
3.	Раздел -3 «Elemental II. Nivel de supervivencia. Ciclo I. A2.»	УК-4, ОПК-1, ОПК-3, ОПК-4	Компьютерное тестирование	1. Раскройте скобки и выберите правильную форму глагола (explicar, yo) a mis padres la razón de mi viaje a Uruguay. a) has explicado b) he explicado c) ha explicado d) han explicado El avión (llegar) muy tarde y por eso yo he perdido otro vuelo. a) he llegado

				<p>b) has llegado c) ha llegado d) hemos llegado</p> <p>Esta noche mamá (preparar) una cena riquísima, pero yo no he podido comer nada.</p> <p>a) ha preparado b) he preparado c) has preparado d) habéis preparado</p> <p>Los abuelos de Lorenzo dicen que nunca (estar, ellos) en una ciudad tan bonita como ésta.</p> <p>a) hemos estado b) habéis estado c) han estado d) ha estado</p> <p>La señorita Augustina (pedir) no molestarla esta mañana que está muy ocupada.</p> <p>a) he pedido b) ha pedido c) has pedido d) han pedido</p> <p>2. Поставь правильное притяжательное местоимение в зависимости от лица, указанного в скобках лица</p> <p>(Yo) moto a) mi b) tu c) su d) nuestro</p> <p>(Ella) falda a) mi b) tu c) su d) vuestra</p>
--	--	--	--	-----------------------------------------------------------------------------------------------------------------------------------------------------------------------------------------------------------------------------------------------------------------------------------------------------------------------------------------------------------------------------------------------------------------------------------------------------------------------------------------------------------------------------------------------------------------------------------------------------------------------------------------------------------------------------------------------------------------------------------------------------------------------------------------------------------------------------------

				<p>(Ellos) trabajo</p> <ul style="list-style-type: none"> a) mi b) tu c) su d) nuestro <p>(Nosotros) problemas</p> <ul style="list-style-type: none"> a) mis b) tus c) sus d) nuestros <p>3. Выберите правильный вариант ответа</p> <p>No (dar) bombones a mi hijo porque le duelen las muelas.</p> <ul style="list-style-type: none"> a) doy b) das c) da d) damos e) dais f) dan <p>Entramos en la oficina y (dar) los buenos días al empleado que atiende a los visitantes.</p> <ul style="list-style-type: none"> a) doy b) das c) da d) damos e) dais f) dan <p>Como de costumbre, el domingo (traer) (mamá) muchas flores de nuestro jardín.</p> <ul style="list-style-type: none"> a) traigo b) traes c) trae d) traemos e) traéis
--	--	--	--	----------------------------------------------------------------------------------------------------------------------------------------------------------------------------------------------------------------------------------------------------------------------------------------------------------------------------------------------------------------------------------------------------------------------------------------------------------------------------------------------------------------------------------------------------------------------------------------------------------------------------------------------------------------------------------------------------------------------------------------------------------------------------------------------------------------------------------------------------------------------------------------------------------------------------------------------------------------------------------------------------------

				<p>f) traen</p> <p>Compro una botella de agua mineral y la (traer) a Lolita.</p> <p>a) traigo</p> <p>b) traes</p> <p>c) trae</p> <p>d) traemos</p> <p>e) traéis</p> <p>f) traen</p> <p>Yo (pedir) tu consejo.</p> <p>a) pido</p> <p>b) pides</p> <p>c) pide</p> <p>d) pedimos</p> <p>e) pedís</p> <p>f) piden</p> <p>4. Поставь глаголы в правильную форму</p> <p>Yo (levantarse) a las diez de la mañana.</p> <p>a) me levanto</p> <p>b) te levantas</p> <p>c) se levanta</p> <p>d) nos levantamos</p> <p>e) os levantáis</p> <p>f) se levantan</p> <p>Los estudiantes (prepararse) para el examen.</p> <p>a) me preparo</p> <p>b) te preparas</p> <p>c) se prepara</p> <p>d) nos preparamos</p> <p>e) os preparáis</p> <p>f) se preparan</p> <p>Yo no (ducharse) por la noche.</p>
--	--	--	--	---------------------------------------------------------------------------------------------------------------------------------------------------------------------------------------------------------------------------------------------------------------------------------------------------------------------------------------------------------------------------------------------------------------------------------------------------------------------------------------------------------------------------------------------------------------------------------------------------------------------------------------------------------------------------------------------------------------------------------------------------------------------------------------

				<p>a) me ducho b) te duchas c) se ducha d) nos duchamos e) os ducháis f) se duchan</p> <p>Susana (mirarse) en el espejo antes de salir de casa.</p> <p>a) me miro b) te miras c) se mira d) nos miramos e) os miráis f) se miran</p>
4.	Раздел -4 «Intermedio I. Comprensión básica. Ciclo II. B1.. Ciclo I. A2.»	УК-4, ОПК-1, ОПК-3, ОПК-4	Компьютерное тестирование	<p>1. Поставьте глагол в скобках в правильную форму</p> <p>Yo no le (conocer) a él.</p> <p>a. conozco b. conoces c. conoce d. conocemos e. conocéis f. conocen</p> <p>Te (ofrecer) mi colección de sellos.</p> <p>a. ofrezco b. ofreces c. ofrece d. ofrecemos e. ofrecéis f. ofrecen</p> <p>Hoy día tu y yo (carecer) de tiempo libre.</p> <p>a. carezco b. careces</p>

- c. carece
- d. carecemos
- e. carecéis
- f. carecen

2. Поставьте глаголы в Pretérito perfecto simple de indicativo в соответствующее лицо, выбрав один из предложенных вариантов

Vosotros termináis de escribir un fax.

- a. terminaste
- b. terminasteis
- c. terminamos

Soledad asiste a las negociaciones.

- a. asistí
- b. asistieron
- c. asistió

Ellas cenan en un restaurante.

- a. cenó
- b. cenaron
- c. cenaste

José lee todos los libros en ruso.

- a. leiste
- b. leyó
- c. leyeron

3. Ответьте на вопросы в Pretérito perfecto simple de indicativo, выбрав один из предложенных вариантов

¿Visitó usted el Museo del Prado el domingo pasado?

- a. Sí, visitaron.
- b. No, no visité.
- c. No visitamos.

¿Leyeron ustedes ayer el País?

- a. No, no leyeron.
- b. Sí, leí.

				<p>c. Sí, leímos.</p> <p>¿Donde descansaron ellos el año pasado?</p> <p>a. No descansamos el año pasado.</p> <p>b. Descansaron cerca de Barcelona, la capital de la provincia de Cataluña.</p> <p>c. Descansamos en Cuba.</p> <p>¿Qué comieron Uds ayer?</p> <p>a. Comieron tortilla.</p> <p>b. No comieron nada.</p> <p>c. No comimos nada.</p> <p>4. Переведите предложение, выбрав один из предложенных вариантов</p> <p>Я только что видел Маноло.</p> <p>a. Acabó de ver a Manolo.</p> <p>b. Acabo de ver a Manolo.</p> <p>c. Acab.</p> <p>Они только что ушли.</p> <p>a. Acabaron de irse.</p> <p>b. Acaba de irse.</p> <p>c. Acaban de irse.</p> <p>Мы только что закончили работу.</p> <p>a. Acabamos de empezar el trabajo.</p> <p>b. Acabaron de empezar el trabajo.</p> <p>c. Acabamos de terminar el trabajo.</p> <p>Педро только что вышел.</p> <p>a. Pedro acabo de salir.</p> <p>b. Pedro acaba de salir.</p> <p>c. Pedro acabe de salir.</p> <p>Педро только что вернулся из командировки.</p> <p>a. Pedro acabó de volver de la comisión de servicios.</p> <p>b. Pedro acaba de volver de la comisión de servicios.</p> <p>c. Pedro volví de la comisión de servicios.</p>
--	--	--	--	---------------------------------------------------------------------------------------------------------------------------------------------------------------------------------------------------------------------------------------------------------------------------------------------------------------------------------------------------------------------------------------------------------------------------------------------------------------------------------------------------------------------------------------------------------------------------------------------------------------------------------------------------------------------------------------------------------------------------------------------------------------------------------------------------------------------------------------------------------------------------------------------------------------------------------------------------------------------------------------------------------------------------------------------------------------------------------------------------------------------------------------------------------------------------------------------

5.	<p>Раздел -5 «Intermedio II. Nivel intermedio. Ciclo II-III. B2.»</p>	<p>УК-4, ОПК-1, ОПК-3, ОПК-4</p>	<p>Контроль о тестирован ие</p>	<p>1. Закончите предложения, выбрав один из предложенных вариантов</p> <p>Si hace buen tiempo, _____ una vuelta.</p> <p>a. dimos b. daremos c. daramos</p> <p>Iremos al cine si _____ una buena película.</p> <p>a. pondrán b. pusen c. ponen</p> <p>Si te levantas a las 7, _____ a tiempo a clase.</p> <p>a. luego. b. llegarás. c. has llegado.</p> <p>Si hace usted gimnasia todos los dias, _____ enfermo.</p> <p>a. no ha estado b. no estará c. no estuve</p> <p>Si _____ usted hablar con él, tendrá que ir a verle.</p> <p>a. pondrán b. pusen c. ponen</p> <p>2. Заполните пропуски наречиями más, menos, tan</p> <p>Nuestra oficina es ... pequeña que la vuestra.</p> <p>d. menos e. tan f. más</p> <p>Aquel lápiz es ... bueno como éste.</p> <p>d. menos e. tan f. más</p>
----	------------------------------------------------------------------------------------------------------------------	-----------------------------------------------------------------------------	------------------------------------------------	--------------------------------------------------------------------------------------------------------------------------------------------------------------------------------------------------------------------------------------------------------------------------------------------------------------------------------------------------------------------------------------------------------------------------------------------------------------------------------------------------------------------------------------------------------------------------------------------------------------------------------------------------------------------------------------------------------------------------------------------------------------------------------------------------------------------------------------------------------------------------------------------

			<p>Mi bolso es ... grande como el suyo.</p> <p>d. tan</p> <p>e. menos</p> <p>f. más</p> <p>Tu casa es ... alta como la mía.</p> <p>d. tan</p> <p>e. menos</p> <p>f. más</p> <p>Estos libros no son ... interesantes como aquéllos.</p> <p>d. tan</p> <p>e. menos</p> <p>f. más</p> <p>3. Образуйте сравнительную степень прилагательных</p> <p>Bilbao no es ... grande ... Barcelona.</p> <p>d. tan ... como</p> <p>e. menos ... como</p> <p>f. más ... como</p> <p>Leo un libro ... interesante ... tuyo.</p> <p>d. menos ... como</p> <p>e. más ... como</p> <p>f. tan ... como</p> <p>Esta carta inglesa es ... larga ... aquélla.</p> <p>d. menos ... como</p> <p>e. más ... que</p> <p>f. tan ... que</p> <p>La lengua española es ... hermosa ... la lengua italiana.</p> <p>d. menos ... como</p> <p>e. más ... como</p> <p>f. más ... que</p> <p>Nuestro parque es ... grande ... aquél.</p> <p>d. más ... que</p>
--	--	--	--------------------------------------------------------------------------------------------------------------------------------------------------------------------------------------------------------------------------------------------------------------------------------------------------------------------------------------------------------------------------------------------------------------------------------------------------------------------------------------------------------------------------------------------------------------------------------------------------------------------------------------------------------------------------------------------------------------------------------------------------------------------------------------------------------------------------------------------------------------------------------------------------------------------------------------------------------------------------------------------------------------------------------------------

				<p>e. menos ... como f. más ... como Pedro es ... alto ... Miguel. d. más ... que e. menos ... como f. más ... como</p>
6	<p>Раздел – 6 «Avanzado 1. Competencia media. Ciclo III. C1.»</p>	<p>УК-4, ОПК-1, ОПК-3, ОПК-4</p>	<p>Контроль ая работа</p>	<p>1. Подберите испанские эквиваленты с конструкцией <i>seguir+gerundio</i> к русским словосочетаниям (~) буду продолжать работать в министерстве ~ seguiré trabajando en el ministerio (~) я продолжил работать в министерстве ~ seguí trabajando en e ministerio (~) буду продолжать учиться в университете ~ seguiré estudiando en la universidad (~) я продолжил учиться в университете ~ he seguido estudiando en la universidad (~) буду продолжать заниматься спортом ~ seguiré haciendo el deporte (~) я продолжил заниматься спортом ~ he seguido haciendo el deporte (~) буду продолжать участвовать в соревнованиях ~ seguiré tomando parte en las competiciones (~) я продолжил участвовать в соревнованиях ~ siguió tomando parte en las competiciones</p> <p>2. Подберите испанские эквиваленты к русским словосочетаниям(??) (~) город был построен ~ la ciudad se construyó (~) документ был отредактирован ~ el documento se redactó (~) эти репортажи были написаны ~ esos reportajes se escribieron (~) приглашение было принято ~ la invitación se aceptó (~) тот вечер был посвящен ~ aquella tarde se dedicó</p> <p>3. Подберите испанские эквиваленты к русским словосочетаниям(??) (~) один миллион книг ~ un millón de libros (~) четыре миллиона двести тысяч журналов ~ cuatro millones dos cientos mil revistas (~) двенадцать миллионов автомашин ~ doce millones de coches (~) сто двадцать миллионов фотографий ~ ciento veinte millones de fotografías (~) десяток яблок ~ decena de manzanas (~) дюжина апельсинов ~ docena de naranjas</p>

			<p>(~) сотни девушек ~ cientos de muchachas (~) тысячи юношей ~ miles de muchachos (~) миллионы трудящихся ~ millones de trabajadores (~) тысячи туристов ~ miles de turistas (~) сотни студентов ~ cientos de estudiantes (~) миллионы спортсменов ~ millones de deportistas</p> <p>4. Подберите испанские эквиваленты к русским предложениям(??)</p> <p>(~) Он сказал, что не замедлит вернуться. ~ Dijo que no tardaría en volver. (~) Он сказал, что научится кататься на лыжах. ~ Dijo que aprender a esquiar. (~) Он сказал, что будет присутствовать на параде. ~ Dijo que asistir al desfile. (~) Он сказал, что в мае будет находиться в перу ~ Dijo que encontrarse en mayo en Perú. (~) Он сказал, что ничего не скажет. ~ Dijo que no decir nada. (~) Он сказал, что будет заниматься спортом по воскресеньям. ~ Dijo que hacer deporte los domingos. (~) Он сказал, что сможет помочь ему. ~ Dijo que poder ayudarle. (~) Он сказал, что примется за учебу. ~ Dijo que ponerse a estudiar. (~) Он сказал, что уедет в субботу. ~ Dijo que salir el sábado. (~) Он сказал, что у него будет время это сделать ~ Dijo que tener tiempo de hacerlo. (~) Он сказал, что приедет в качестве туриста. ~ Dijo que venir de turista.</p> <p>5. Соотнесите русские слова с испанскими эквивалентами:</p> <p>(~)магазин ~ tienda (~)одежда ~ ropa (~)брюки ~ pantalones (~)размер ~ talla (~)40 размера ~ en la talla 40 (~)магазин ~ almacén (~)примерочные ~ los probadores (~)они мне очень длинны ~ me quedan muy largos (~)подогнать, уладить ~ arreglar (~)следующая неделя ~ semana próxima (~)подгонка ~ los arreglos</p>
--	--	--	----------------------------------------------------------------------------------------------------------------------------------------------------------------------------------------------------------------------------------------------------------------------------------------------------------------------------------------------------------------------------------------------------------------------------------------------------------------------------------------------------------------------------------------------------------------------------------------------------------------------------------------------------------------------------------------------------------------------------------------------------------------------------------------------------------------------------------------------------------------------------------------------------------------------------------------------------------------------------------------------------------------------------------------------------------------------------------------------------------------------------------------------------------------------------------------------------------------------------------------------------------------------------------------------------------------------------------------------------------------------------------------------------------------------------------------------------------------------------------------------------------------------------------------------------------------------------------------------------------------------------------------------------------------------------------------------------------------------------------------------------------------------------

				(~)они со скидкой ~ están de oferta (~)за полцены ~ a mitad del precio (~)беру их ~ me los llevo (~)снимать мерки ~ tomar medidas (~)укоротить ~ acortar (~)свитер (джерси) ~ un jersey (~)кашемир ~ cachemir (~)я его примерю ~ me lo probaré (~)нехорошо сидит на мне ~ No me sienta bien (~)он мне очень широк ~ me queda muy ancho (~)боюсь, что ~ me temo que (~)сузить ~ estrechar (~)принесете другого цвета? ~¿me trae de otro color? (~)дело в том, что ~ es que (~)широкий ассортимент ~ un surtido variado (~)полосатый ~ rayado (~)мне не идет ~ no me favorece (~)выбрать ~ escoger
7.	Раздел 7. Avanzado 11. Competencia ámplia. Ciclo III-IV. C1.	УК-4, ОПК-1, ОПК-3, ОПК-4	Компьюте рное тестирован ие	1) ¿Son (de usted) estos guantes? a) míos b) tuyos c) suyos d) suyas 2)(de nosotros) zapatos son marrones y los(de vosotros) son negros a) nosotros/vosotros b) nuestros/vuestros c) de nuestros/de vuestros d) nuestras/vuestras 3) Nosotros(trabajar) y ellos(estudiar) a) trabajemos/estudiamos

- | | | | | |
|--|--|--|--|----------------------------------------------------------------------------------------------------------------------------------------------------------------------------------------------------------------------------------------------------------------------------------------------------------------------------------------------------------------------------------------------------------------------------------------------------------------------------------------------------------------------------------------------------------------------------------------------------------------------------------------------------------------------------------------------------------------------------------------------------------------------------------------------|
| | | | | <p>b)trabajamos/estudiamos
 c)trabajan/estudiamos
 d)trabajamos/estudian
 4) ¿Comousted?
 a) está
 b) es
 c) sois
 d) esnamos
 5) Carmen y Luisaenfermeras ytrabajando en el hospital
 a) están/son
 b) son/son
 c) están/están
 d) son/están
 6) El hijo señor Pérez vael colegiomi hijo
 a) del / al / con
 b) con / por / de
 c) sin / por /con
 d) por/con/del
 7) ¿Dónde puedo dejar las maletas?peude dejar allí.
 a) les
 b) los
 c) las
 d) os
 8) (ellos) operar al enfermo con urgencia
 a) tener que
 b) hay que
 b) tenemos que
 c) tienen que
 d) hubo que
 9)lo que dice es mentira
 a) cada</p> |
|--|--|--|--|----------------------------------------------------------------------------------------------------------------------------------------------------------------------------------------------------------------------------------------------------------------------------------------------------------------------------------------------------------------------------------------------------------------------------------------------------------------------------------------------------------------------------------------------------------------------------------------------------------------------------------------------------------------------------------------------------------------------------------------------------------------------------------------------|

- b) todos
- c) cadas
- d) todo
- 10) No podemos comprar el piso(a causa de que) no tenemos dinero
- a) si
- b) cuando
- c) porque
- d) por
- 11) Cuando yoniño,al colegio de los Jesuistas
- a) estaba / iba
- b) estaba / fue
- c) era / estaba
- d) era / iba
- 12) Todas las veces que ellaal peluquero, ellael pelo y se lode rubio.
- a) iba / se cortaba /teñía
- b) fue / se cortó / teñió
- c) iba / se cortó / teñió
- 13) Ha llamadopero no ha dicho quién es.
- a) alguien
- b) nadie
- c) algo
- d) nada
- 14)de lo que dice nos interesa.
- a) nadie
- b) algo
- c) nada
- d) aguien
- 15)usted listo su nuevo pasaporte para la semana que viene.
- a)tendrá b) habrá tenido
- 16) Cuando siembren el maíz, ellos yael campo

				<p>a) abonarán b) habrán abonados c) habrán abonado 17) Vimos que ella.....de buen humor a) estaba b) estara c) estuviera 18) En cuanto se le, se pone furiosa. a) contradice b) contradiga c) contradiza 19) Iremos aunque nonecesario a) sea b) es c) fue d) fuera 20) Estaban seguros de que yoel culpable a) sea b) estoy c) esté d) era e) fuera</p>
8.	Раздел 8. Avanzado 1I. Competencia ámplia. Ciclo IV. C2.	УК-4, ОПК-1, ОПК-3, ОПК-4	Компьюте рное тестирован ие	<p>I. Выберите слово или словосочетание, которое наиболее точно подходит к каждому предложению. Впишите в бланк ответов только букву. 1. Nunca me_____los que no cumplen sus promesas. a) gustaban b) gustaron c) gusta d) han gustado 2. Cuando llegó la policía, los ladrones ya _____. a) huyeron b) huían c) han huido d) habían huido 3. ¿_____ posible que todavía no se haya acabado?</p>

				<p>a) sea b) serà c) seria</p> <p>4. El barco entrò en _____ canal.</p> <p>a) el b) la c) –</p> <p>5. _____ còlera le empujà al suicidio.</p> <p>a)- b) la c) el</p> <p>6. No hay _____ en el centro a estas horas.</p> <p>a) alguien b) nunca c) nadie d) alguno</p> <p>7. Los cubanos estàn muy orgullosos de _____ larga tradiciòn folklòrica.</p> <p>a) suyos b) sus c) suya d) su</p> <p>8. Al abuelo _____ han ingresado en el clinico.</p> <p>a) se b) lo c) los</p> <p>9. ¿ Quièn _____ ha movido de sitio mis papeles?</p> <p>a) los b) les c)-</p> <p>10. A mi madre _____ he traído un ramo de flores secas.</p> <p>a) le b) - c) lo</p> <p>11. _____ muy listo¿verdad? Pues a ver si adivinas cuàl es la palabra màs larga del diccionario.</p> <p>a) estàs b) eres c) haces</p> <p>12. Me parece que la leche _____ mala, huele a agrio.</p> <p>a) està b) es c) anda</p> <p>13.-¿Àngel?, soy Teresa, te llamo para decirte que ya tengo _____ las cintas que me pediste.</p> <p>a) grabados b) grabadas c) grabando d) grabado</p> <p>14. No hay nada en el mundo que se _____ a España.</p> <p>a) parece b) parezca c) parecia d) pareceria</p> <p>15. Èl todavia duda que _____ en mì un amigo.</p> <p>a) tiene b) tenga c) tendrà d) habrà tenido</p> <p>16. El mèdico dijo que yo _____ cama unos dias.</p> <p>a) guardase b) guardaba c) guardaria d) hubo guardado</p> <p>17. Me alegro de que _____, pues con eso no perderàs lo mejor.</p> <p>a) vienes b) vino c) hayas venido d) habias venido</p>
--	--	--	--	----------------------------------------------------------------------------------------------------------------------------------------------------------------------------------------------------------------------------------------------------------------------------------------------------------------------------------------------------------------------------------------------------------------------------------------------------------------------------------------------------------------------------------------------------------------------------------------------------------------------------------------------------------------------------------------------------------------------------------------------------------------------------------------------------------------------------------------------------------------------------------------------------------------------------------------------------------------------------------------------------------------------------------------------------------------------------------------------------------------------------------------------------------------------------------------------------------------------------------------------------------------------------------------------------------------------------------------------------------------------------------------------------------------------------------------------------------------------------------------------------------------------------

				<p>18. Le ruego que _____ a mis preguntas en forma más concreta. a) responde b) responda c) responderá d) respondía</p> <p>19. Sólo siento que don Ramón no _____ estas cosas. a) puede ver b) pueda ver c) podía ver d) podría ver</p> <p>20. Eso nunca _____ si yo puedo evitarlo. a) sucederá b) sucedería c) sucede d) suceda</p> <p>21. Si _____ en el Brasil, hablaríamos portugués y no español. a) vivamos b) vivimos c) hubiéramos vivido d) viviéramos</p> <p>22. ¿Qué _____ Pancha si me presentara ante ella con un ramo de flores? a) dijo b) diría c) dirá d) decía</p> <p>23. Si _____ una cosa linda como Usted, vamos, la cuidaría como oro en paño. a) tuviera b) tenía c) tendrá d) habrá tenido</p>
9.	Раздел 9. Superior. Prebilingüismo. Ciclo V. C2.	УК-4, ОПК-1, ОПК-3, ОПК-4	Компьютерное тестирование, Контрольная работа	<p>(??)Выберите правильный вариант формы глагола в Presente de Subjuntivo(??)</p> <p>(??)El viajero se alegra de que ... en el hotel una habitación doble desocupada. (?)tienen (!) tengan (?)tuvan (??)Los viajeros le piden a la camarera que les ... la cena y les diga cuánto le deben. (?)traen (?)trayan (!) traiga (??)Nos alegramos de que la habitación ... exterior y las ventanas den al parque. (!)sea (?)es (?)sera</p>

				<p>(??)Dudo que todos los viajeros ... en ese autobús. (?)caben (?)caban (!) quepan (??)Nos recomiendan que ... al Gran Teatro. (!) vayamos (?)vayan (?)vamos (??)Sienten mucho que yo no ... aceptar su invitación. (?)puede (!) pueda (?)poda (??)Es una lástima que ... prisa y no quieran pasar unas horas más con nosotros. (!) tengan (?)tienen (?)tendrán (??)Es posible que los periodistas cubanos no ... esta tarde. (!) vengan (?)vienen (?)viena (??)Es probable que lo ... la semana que viene. (?)hicen (!) hagan (?)hacen (??)Es necesario que los delegados ... en Moscú el 18. (!) estén (?)están (?)estoy (??) Les aconsejo que se ... el impermeable porque está lloviendo. (!) pongan (?)ponen</p>
--	--	--	--	------------------------------------------------------------------------------------------------------------------------------------------------------------------------------------------------------------------------------------------------------------------------------------------------------------------------------------------------------------------------------------------------------------------------------------------------------------------------------------------------------------------------------------------------------------------------------------------------------------------------------------------------------------------------------------------------------------------------------------------------------------------------------------------------------------------------------------------------------------------------------

				<p>(?)pusen (??)Es necesario que ... que todo está resuelto. (?)saben (!) sepan (?)sean (??)Выберите правильный вариант формы глагола в Presente de Subjuntivo(??) (??)Me dirijo al gerente del hotel Málaga y le pido que me ... si tienen un cuarto individual libre. (?)dice (!)diga (?)dicho (??)Siento que no tengan lo que necesito y no ... ofrecerme más que una habitación doble, pero me instalo en ella porque es un buen hotel. (!)puedan (?)pueden (?)pudan (??)Llamo a la camarera del piso y le digo que me ... el desayuno y lo ponga sobre la mesa. (!)traiga (?)traya (?)trae (??)Después, llamo por teléfono a unos periodistas madrileños, conocidos míos. Se alegran mucho de que ... en Madrid. (?)está (?)estás (!)esté</p>
--	--	--	--	-------------------------------------------------------------------------------------------------------------------------------------------------------------------------------------------------------------------------------------------------------------------------------------------------------------------------------------------------------------------------------------------------------------------------------------------------------------------------------------------------------------------------------------------------------------------------------------------------------------------------------------------------------------------------------------------------------------------------------------------------------------------------------------------------------------------------------------------------------------

4.3.2. Оценочные материалы для проведения промежуточной аттестации обучающихся по дисциплине (модулю)

Вопросы/задания для проведения промежуточной аттестации обучающихся по дисциплине (модулю)

Коды контролируемой компетенций	Вопросы /задания
УК-4, ОПК-1, ОПК-3, ОПК-4	<p>Вопросы, выносимые на экзамен:</p> <ol style="list-style-type: none">1. Nombre sustantivo. Género. Número.2. Artículo. Artículo determinao. Artículo indeterminado. Género. Número.3. Preposiciones.4. Complimento directo. Complimento indirecto.5. Adjetivo. Género. Número.6. Acento español.7. Pronombres personales.8. Vebo español. Clsificación.9. Pluralbildung der Substantive.10. Presente de indicativo.11. El verbo <i>haber</i>.12. Gerundio.13. Pretérito perfecto compuesto.14. Pronombres posesivos.15. Verbos pronominales.16. Pronombres personales – complementos.17. Números cardinales.18. Futuro de indicativo.19. Estilo indirecto.20. Preposiciones compuestas.21. Saludos y presentaciones. Biografía.22. Pasatiempo.23. Las estaciones del año.24. Mi amigo.25. En la clase de español.26. Una entrevista.27. Mi familia.28. El día de trabajo.29. Estamos invitados.30. En el cine.31. Un fin de semana.32. Viajando por el mundo.33. La paz y la guerra.34. De paso por la ciudad.35. De viaje.36. Preparándose para un viaje.37. En el hotel.38. En el restaurante.39. Deporte.40. Medios de comunicación.

РАЗДЕЛ 5. УСЛОВИЯ РЕАЛИЗАЦИИ ДИСЦИПЛИНЫ (МОДУЛЯ)

5.1. Перечень основной и дополнительной учебной литературы для освоения дисциплины (модуля)

5.1.1. Основная литература

1. Киеня-Мякинен, М. И. Испанский язык для совершенствующихся : учебник для вузов / М. И. Киеня-Мякинен. — 3-е изд., испр. и доп. — Москва : Издательство Юрайт, 2020. — 198 с. — (Высшее образование). — ISBN 978-5-534-03140-9. — Текст : электронный // ЭБС Юрайт [сайт]. — URL: <https://urait.ru/bcode/449933>

2. Гонсалес-Фернандес, Е. А. Испанский язык. Лексика : учебно-практическое пособие / Е. А. Гонсалес-Фернандес, Р. В. Рыбакова, Е. В. Светлова. — Москва : Издательство Юрайт, 2017. — 463 с. — (Бакалавр. Академический курс). — ISBN 978-5-9916-2625-5. — Текст : электронный // ЭБС Юрайт [сайт]. — URL: <https://urait.ru/bcode/396731>

5.1.2. Дополнительная литература

1. Гонсалес-Фернандес, Гонсалес-Фернандес, Е. А. Испанский язык. Грамматика : учебно-практическое пособие / Е. А. Гонсалес-Фернандес, Р. В. Рыбакова, Е. В. Светлова. — Москва : Издательство Юрайт, 2017. — 270 с. — (Бакалавр. Академический курс). — ISBN 978-5-9916-2638-5. — Текст : электронный // ЭБС Юрайт [сайт]. — URL: <https://urait.ru/bcode/396802>

3. Ларионова, М. В. Испанский язык с элементами делового общения для начинающих : учебник и практикум для вузов / М. В. Ларионова, Н. И. Царева, А. .. Гонсалес-Фернандес. — 4-е изд., испр. и доп. — Москва : Издательство Юрайт, 2020. — 356 с. — (Высшее образование). — ISBN 978-5-534-02885-0. — Текст : электронный // ЭБС Юрайт [сайт]. — URL: <https://urait.ru/bcode/449929>

4. Тарасова, В. В. Деловой испанский язык : учебник и практикум для вузов / В. В. Тарасова. — 3-е изд., испр. — Москва : Издательство Юрайт, 2020. — 212 с. — (Высшее образование). — ISBN 978-5-534-13293-9. — Текст : электронный // ЭБС Юрайт [сайт]. — URL: <https://urait.ru/bcode/457409>

5.2 Перечень ресурсов информационно-коммуникационной сети «Интернет», необходимых для освоения дисциплины (модуля)

№ №	Название электронного ресурса	Описание электронного ресурса	Используемый для работы адрес
1.	ЭБС «Университетская библиотека онлайн»	Электронная библиотека, обеспечивающая доступ высших и средних учебных заведений, публичных библиотек и корпоративных пользователей к наиболее востребованным материалам по всем отраслям знаний от ведущих российских издательств	http://biblioclub.ru/
2.	Научная электронная библиотека eLIBRARY.ru	Крупнейший российский информационно-аналитический портал в области науки, технологии, медицины и образования, содержащий рефераты и полные тексты	http://elibrary.ru/

		более 34 млн научных публикаций и патентов	
3.	Образовательная платформа Юрайт	Электронно-библиотечная система для ВУЗов, ССУЗов, обеспечивающая доступ к учебникам, учебной и методической литературе по различным дисциплинам.	https://urait.ru/
4.	База данных "EastView"	Полнотекстовая база данных периодических изданий	https://dlib.eastview.com
5.	Электронная библиотека "Grebennikon"	Библиотека предоставляет доступ более чем к 30 журналам, выпускаемых Издательским домом "Гребенников".	https://grebennikon.ru/

5.3 Методические указания для обучающихся по освоению дисциплины (модуля)

Освоение обучающимся дисциплины (модуля) предполагает изучение материалов дисциплины (модуля) на аудиторных занятиях и в ходе самостоятельной работы. Аудиторные занятия проходят в форме лекций, семинаров, практических и лабораторных занятий.

При подготовке к аудиторным занятиям необходимо помнить особенности каждой формы его проведения.

Подготовка к занятию семинарского типа

При подготовке и работе во время проведения лабораторных работ и занятий семинарского типа следует обратить внимание на следующие моменты: на процесс предварительной подготовки, на работу во время занятия, обработку полученных результатов, исправление полученных замечаний.

Предварительная подготовка к учебному занятию семинарского типа заключается в изучении теоретического материала в отведенное для самостоятельной работы время, ознакомление с инструктивными материалами с целью осознания задач лабораторной работы/практического занятия, техники безопасности при работе с приборами, веществами.

Работа во время проведения учебного занятия семинарского типа включает:

- консультирование студентов преподавателями и вспомогательным персоналом с целью предоставления исчерпывающей информации, необходимой для самостоятельного выполнения предложенных преподавателем задач, ознакомление с правилами техники безопасности при работе в лаборатории;

- самостоятельное выполнение заданий согласно обозначенной учебной программой тематики.

Главным результатом в данном случае служит получение положительной оценки по каждому практическому занятию. Это является необходимым условием при проведении рубежного контроля и допуска к зачету/дифференцированному зачету. При получении неудовлетворительных результатов обучающийся имеет право в дополнительное время пересдать преподавателю работу до проведения промежуточной аттестации.

5.4 Информационно-технологическое обеспечение образовательного процесса по дисциплины (модуля)

5.4.1. Средства информационных технологий

1. Персональные компьютеры;
2. Средства доступа в Интернет;
3. Проектор.

5.4.2. Лицензионное и свободно распространяемое программное обеспечение, в том числе отечественного производства:

1. Операционная система: Astra Linux SE
2. Пакет офисных программ: LibreOffice
3. Справочная система Консультант+
4. Okular или Acrobat Reader DC
5. Ark или 7-zip
6. User Gate
7. TrueConf (client)

**Указывается актуальное программное обеспечение, необходимое для освоения дисциплины (модуля).*

5.4.3. Информационные справочные системы и профессиональные базы данных

№ №	Название электронного ресурса	Описание электронного ресурса	Используемый для работы адрес
1.	ЭБС «Университетская библиотека онлайн»	Электронная библиотека, обеспечивающая доступ высших и средних учебных заведений, публичных библиотек и корпоративных пользователей к наиболее востребованным материалам по всем отраслям знаний от ведущих российских издательств	http://biblioclub.ru/
2.	Научная электронная библиотека eLIBRARY.ru	Крупнейший российский информационно-аналитический портал в области науки, технологии, медицины и образования, содержащий рефераты и полные тексты более 34 млн научных публикаций и патентов	http://elibrary.ru/
3.	Образовательная платформа Юрайт	Электронно-библиотечная система для ВУЗов, ССУЗов, обеспечивающая доступ к учебникам, учебной и методической литературе по различным дисциплинам.	https://urait.ru/
4.	База данных "EastView"	Полнотекстовая база данных периодических изданий	https://dlib.eastview.com
5.	Электронная библиотека "Grebennikon"	Библиотека предоставляет доступ более чем к 30 журналам, выпускаемых Издательским домом "Гребенников".	https://grebennikon.ru/

5.5. Материально-техническое обеспечение образовательного процесса по дисциплине (модулю)

Для изучения дисциплины (модуля) используются:

Учебная аудитория для занятий семинарского типа: оснащена специализированной мебелью (стол для преподавателя, парты, стулья, доска для написания мелом); техническими средствами обучения (видеопроекторное оборудование, средства звуковоспроизведения, экран и имеющие выход в сеть Интернет), а также (при наличии) демонстрационными печатными пособиями (указать какими, например, таблицы «Основная грамматика английского языка»), экранно-звуковыми средствами обучения (указать какими, например, CD «Разговорный английский»), демонстрационными материалами (указать какими, например, комплект демонстрационных материалов (фолий) «Страноведение. США»), видеофильмами DVD (указать какими).

Помещения для самостоятельной работы обучающихся: оснащены специализированной мебелью (парты, стулья) техническими средствами обучения (персональные компьютеры с доступом в сеть Интернет и обеспечением доступа в электронно-информационную среду университета, программным обеспечением).

5.6. Образовательные технологии

При реализации дисциплины (модуля) применяются различные образовательные технологии, в том числе технологии электронного обучения.

Освоение дисциплины (модуля) предусматривает использование в учебном процессе активных и интерактивных форм проведения учебных занятий в форме деловых и ролевых игр, разбора конкретных ситуаций в сочетании с внеаудиторной работой с целью формирования и развития **профессиональных** навыков обучающихся.

При освоении дисциплины (модуля) предусмотрено применением электронного обучения и дистанционных образовательных технологий.

Учебные часы дисциплины (модуля) предусматривают классическую контактную работу преподавателя с обучающимся в аудитории и контактную работу посредством электронной информационно-образовательной среды в синхронном и асинхронном режиме (вне аудитории) посредством применения возможностей компьютерных технологий (электронная почта, электронный учебник, тестирование, вебинар, видеофильм, презентация, форум и др.).

В рамках дисциплины (модуля) предусмотрены встречи с руководителями и работниками организаций, деятельность которых связана с направленностью/специализацией реализуемой основной профессиональной образовательной программы.

ЛИСТ РЕГИСТРАЦИИ ИЗМЕНЕНИЙ

№ п/п	Содержание изменения	Реквизиты документа об утверждении изменения	Дата введения изменения
1.	Утверждена и введена в действие решением кафедры иностранных языков и культуры на основании Федерального государственного образовательного стандарта 41.03.05 Международные отношения (уровень бакалавриата), утвержденным приказом Министерства образования и науки Российской Федерации от 15 июня 2017 г. № 555.	Протокол заседания кафедры № 9 от «27» апреля 2023 года	01.09.2023
2.			
3.			
4.			



Министерство науки и высшего образования Российской Федерации
Федеральное государственное бюджетное образовательное учреждение
высшего образования
«Российский государственный социальный университет»

УТВЕРЖДАЮ

и.о. декана факультета политических и
социальных технологий

_____/Пивнева С.В./

26.04.2023 г.

РАБОЧАЯ ПРОГРАММА ДИСЦИПЛИНЫ (МОДУЛЯ)
БЕЗОПАСНОСТЬ ЖИЗНЕДЕЯТЕЛЬНОСТИ

Направление подготовки
41.03.05 Международные отношения

Направленность (профиль)
«Международные отношения»

ОБРАЗОВАТЕЛЬНАЯ ПРОГРАММА ВЫСШЕГО ОБРАЗОВАНИЯ – ПРОГРАММА
БАКАЛАВРИАТА

Форма обучения
Очная

Москва 2023

СОДЕРЖАНИЕ

РАЗДЕЛ 1. ПАСПОРТ РАБОЧЕЙ ПРОГРАММЫ ДИСЦИПЛИНЫ (МОДУЛЯ)	5
1.1. Цель и задачи дисциплины (модуля).....	5
1.2. Планируемые результаты обучения по дисциплине (модулю) в рамках планируемых результатов освоения основной профессиональной образовательной программы высшего образования – программы <i>бакалавриата</i> , соотнесенные с установленными индикаторами достижения компетенций.....	5
РАЗДЕЛ 2. СТРУКТУРА И СОДЕРЖАНИЕ ДИСЦИПЛИНЫ (МОДУЛЯ)	7
2.1 Объем дисциплины (модуля), включая контактную работу обучающегося с педагогическими работниками и самостоятельную работу обучающегося	7
2.2. Учебно-тематический план дисциплины (модуля).....	7
2.3. Содержание дисциплины (модуля)	8
РАЗДЕЛ 3. УЧЕБНО-МЕТОДИЧЕСКОЕ ОБЕСПЕЧЕНИЕ САМОСТОЯТЕЛЬНОЙ РАБОТЫ ОБУЧАЮЩИХСЯ ПО ДИСЦИПЛИНЕ (МОДУЛЮ)	26
3.1. Виды самостоятельной работы обучающихся по дисциплине (модулю).....	26
3.2. Задания для самостоятельной работы	26
3.3. Методические указания к самостоятельной работе по дисциплине (модулю)	31
РАЗДЕЛ 4. ОЦЕНОЧНЫЕ МАТЕРИАЛЫ ПО ДИСЦИПЛИНЕ (МОДУЛЮ)	31
4.1. Форма промежуточной аттестации обучающегося по дисциплине (модулю).....	32
4.2. Оценочные материалы, определяющие процедуры оценивания знаний, умений, навыков и (или) опыта деятельности, характеризующих этапы формирования компетенций.....	33
4.2.1. Организационные основы применения балльно-рейтинговой системы оценки успеваемости обучающихся по дисциплине (модулю).....	33
4.2.2. Проведение текущего контроля успеваемости обучающихся по дисциплине (модулю) в соответствии с балльно-рейтинговой системой оценки успеваемости обучающегося.....	33
4.2.3. Проведение промежуточной аттестации обучающихся по дисциплине (модулю) в соответствии с балльно-рейтинговой системой оценки успеваемости обучающегося.....	34
4.3. Перечень заданий для проведения текущей и промежуточной оценки знаний, умений, навыков и (или) опыта деятельности, характеризующих этапы формирования компетенций	35
4.3.1. Оценочные материалы для проведения текущей аттестации и рубежного контроля, обучающихся по дисциплине (модулю).....	35
4.3.2. Оценочные материалы для проведения промежуточной аттестации обучающихся по дисциплине (модулю)	38
РАЗДЕЛ 5. УСЛОВИЯ РЕАЛИЗАЦИИ ДИСЦИПЛИНЫ (МОДУЛЯ)	41
5.1. Перечень основной и дополнительной учебной литературы для освоения дисциплины (модуля).....	41
5.1.1. Основная литература	41
5.1.2. Дополнительная литература.....	42
5.2. Перечень ресурсов информационно-коммуникационной сети «Интернет», необходимых для освоения дисциплины (модуля)	42
5.3. Методические указания для обучающихся по освоению дисциплины (модуля).....	43
5.4. Информационно-технологическое обеспечение образовательного процесса по дисциплине (модулю).....	44
5.4.1. Средства информационных технологий	44
5.4.2. Лицензионное и свободно распространяемое программное обеспечение, в том числе отечественного производства:	44
5.4.3. Информационные справочные системы и профессиональные базы данных	44

5.5. Материально-техническое обеспечение образовательного процесса по дисциплине (модулю)	45
5.6. Образовательные технологии	45
ЛИСТ РЕГИСТРАЦИИ ИЗМЕНЕНИЙ.....	47

Рабочая программа дисциплины (модуля) «Безопасность жизнедеятельности» разработана на основании федерального государственного образовательного стандарта высшего образования – *бакалавриат* по направлению подготовки 41.03.05 Международные отношения, утвержденного приказом Министерства образования и науки Российской Федерации от 15 июля 2017 г. № 555, учебного плана по основной профессиональной образовательной программе высшего образования - программы бакалавриата по направлению подготовки 41.03.05 «Международные отношения» (далее – ОПОП).

Рабочая программа дисциплины (модуля) «Безопасность жизнедеятельности» разработана рабочей группой в составе: д-р мед. наук, ст. науч. сотр. Яковлева Т.П.; канд. биол. наук Арсланбекова Ф.Ф.; канд. техн. наук, доцент Сошенко М.В.; старший преподаватель Коверкина Е.В., старший преподаватель Горбунова В.А.

Руководитель основной профессиональной образовательной программы
канд. биол. наук,
доцент кафедры охраны природы



Ф.Ф. Арсланбекова

Рабочая программа дисциплины (модуля) обсуждена и утверждена на заседании кафедры охраны природы факультета экологии и природоохранной деятельности
(наименование факультета)

Протокол № 9 от «25» апреля 2023 года

Заведующий кафедрой охраны природы
Д-р мед. наук



Т.П. ЯКОВЛЕВА

(подпись)

Рабочая программа дисциплины (модуля) рекомендована к утверждению представителями организаций-работодателей:

АНО «Институт безопасности труда»
Генеральный директор



А.Г. ФЕДОРЕЦ

ЗАО «ДСК-7» (г. Москва)
Начальник службы промышленной безопасности и охраны труда



Н.С. КОЛПАКОВ

РАЗДЕЛ 1. ПАСПОРТ РАБОЧЕЙ ПРОГРАММЫ ДИСЦИПЛИНЫ (МОДУЛЯ)

1.1. Цель и задачи дисциплины (модуля)

Цель дисциплины (модуля) заключается в получении обучающимися теоретических знаний о формировании профессиональной культуры безопасности (ноксологической культуры), под которой понимается готовность и способность личности использовать приобретенную совокупность знаний, умений и навыков для обеспечения безопасности в различных сферах жизнедеятельности.

Изучением дисциплины (модуля) достигается понимание того, что реализация требований безопасности жизнедеятельности (далее – БЖД) гарантирует сохранение работоспособности и здоровья человека в различных жизненных условиях и готовит его к рациональным действиям при возникновении экстремальных ситуаций.

Задачи дисциплины (модуля):

1. Приобретение понимания проблем устойчивого развития и рисков, связанных с деятельностью человека;
2. Формирование культуры безопасности, экологического сознания и риск-ориентированного мышления, при котором вопросы безопасности и сохранения окружающей среды рассматриваются в качестве важнейших приоритетов жизнедеятельности человека;
3. Формирование культуры профессиональной безопасности, способности идентифицировать опасности и оценивать риски в сфере профессиональной деятельности;
4. Приобретение устойчивых навыков принятия быстрых и четких решений, выполнения действий, необходимых для предупреждения чрезвычайных ситуаций.

1.2. Планируемые результаты обучения по дисциплине (модулю) в рамках планируемых результатов освоения основной профессиональной образовательной программы высшего образования – программы *бакалавриата*, соотнесенные с установленными индикаторами достижения компетенций

Процесс освоения дисциплины (модуля) направлен на формирование у обучающихся следующих универсальных компетенций: УК-8, в соответствии с основной профессиональной образовательной программой высшего образования – программой бакалавриата по направлению подготовки 51.03.01 Культурология.

В результате освоения дисциплины (модуля) обучающийся должен продемонстрировать следующие результаты:

Категория компетенций (при наличии)	Код компетенции Формулировка компетенции	Код и наименование индикатора достижения компетенции	Результаты обучения
Безопасность жизнедеятельности	УК-8 Способен создавать и поддерживать в повседневной жизни и в профессиональной деятельности безопасные условия жизнедеятельности для сохранения природной среды, обеспечения устойчивого развития общества, в том числе при угрозе и возникновении чрезвычайных ситуаций и военных конфликтов	УК-8.1 Знает основы и правила обеспечения безопасности жизнедеятельности, классификацию опасных и вредных факторов среды обитания человека, правовые и организационные основы безопасности жизнедеятельности	<p>Знать: основные требования, предъявляемые к поддержанию безопасных условий в повседневной и профессиональной деятельности</p> <p>Уметь: ориентироваться в действующей системе нормативно-правовых актов в области обеспечения безопасности жизнедеятельности</p> <p>Владеть: методами поддержания безопасных условий труда в различных сферах жизнедеятельности</p>
		УК-8.2 Осуществляет оперативные действия в случае возникновения чрезвычайных ситуаций в том числе при угрозе и возникновении военных конфликтов	<p>Знать: классификацию и источники опасностей природного, техногенного, антропогенного и социального происхождения</p> <p>Уметь: идентифицировать опасные и вредные факторы, оценивать последствия их воздействия на человека</p> <p>Владеть: методами идентификации основных опасностей природного, техногенного и антропогенного происхождения</p>
		УК-8.3 Создает и поддерживает безопасные условия жизнедеятельности в повседневной жизни и в профессиональной деятельности, адекватно реагирует на возникновение чрезвычайных ситуаций и предотвращает негативные последствия для сохранения природной среды	<p>Знать: признаки, причины и условия возникновения чрезвычайных ситуаций и военных конфликтов</p> <p>Уметь: выбирать методы защиты от опасностей в условиях</p>

			чрезвычайных ситуаций и военных конфликтов Владеть: способами и технологиями защиты в чрезвычайных ситуациях и военных конфликтах
--	--	--	---------------------------------------------------------------------------------------------------------------------------------------------

РАЗДЕЛ 2. СТРУКТУРА И СОДЕРЖАНИЕ ДИСЦИПЛИНЫ (МОДУЛЯ)

2.1 Объем дисциплины (модуля), включая контактную работу обучающегося с педагогическими работниками и самостоятельную работу обучающегося

Общая трудоемкость дисциплины (модуля) составляет 2 зачетные единицы.

Очная форма обучения

Вид учебной работы	Всего часов	Семестры
		1
Контактная работа обучающихся с педагогическими работниками	36	36
Лекционные занятия	20	20
<i>из них: в форме практической подготовки</i>		
Практические занятия	16	16
<i>из них: в форме практической подготовки</i>		
Самостоятельная работа обучающихся	27	27
Контроль промежуточной аттестации	9	9
Форма промежуточной аттестации		зачет
ОБЪЕМ ДИСЦИПЛИНЫ (МОДУЛЯ) В ЧАСАХ	72	72

2.2. Учебно-тематический план дисциплины (модуля)

Очной формы обучения

Раздел, тема	Виды учебной работы, академических часов	
	Всего	Самостоятельная
		Контактная работа обучающихся с педагогическими работниками

			Всего	Лекционные занятия	<i>из них: в форме практической подготовки</i>	Семинарские/практические занятия	<i>из них: в форме практической подготовки</i>	Лабораторные занятия	<i>из них: в форме практической подготовки</i>	Иная контактная работа	<i>из них: в форме практической подготовки</i>
Раздел 1. Человек и среда обитания	32	14	18	10		8					
Тема 1.1. Теоретические и методические подходы к анализу безопасности жизнедеятельности	7	3	4	2		2					
Тема 1.2. Здоровье населения и окружающая среда	6	2	4	2		2					
Тема 1.3. Природные и техногенные опасности среды обитания	6	2	4	2		2					
Тема 1.4. Чрезвычайные ситуации природного и техногенного характера	6	3	3	2		1					
Тема 1.5. Поддерживание безопасных условий жизнедеятельности в условиях военных конфликтов	7	4	3	2		1					
Раздел 2. Обеспечение безопасных условий жизнедеятельности	31	13	18	10		8					
Тема 2.1. Профессиональная деятельность и оценка ее безопасности для работающего	9	4	5	3		2					
Тема 2.2. Экологическая безопасность	6	2	4	2		2					
Тема 2.3. Социальная безопасность и условия ее формирования	7	3	4	2		2					
Тема 2.4. Управление безопасностью жизнедеятельности	9	4	5	3		2					
Контроль промежуточной аттестации (час)	9										
Общий объем, часов	72	27	36	20		16					

2.3. Содержание дисциплины (модуля)

РАЗДЕЛ 1. Человек и среда обитания

Тема 1.1. Теоретические и методические подходы к анализу безопасности жизнедеятельности

Перечень изучаемых элементов содержания

Теоретические и методические подходы к анализу безопасности как социального явления. Цели, задачи безопасности жизнедеятельности. Характеристика угроз человеку в древнем мире. Характеристика угроз человеку в современном мире. Место безопасности в системе потребностей человека. Принципы и методы безопасности жизнедеятельности. Признаки безопасности жизнедеятельности. Классификация рисков. Классификация угрожающих факторов. Классификация опасностей. Лестница эскалации угроз безопасности. Основные структурные элементы безопасности. Основные звенья механизма обеспечения безопасности. Основные методы обеспечения безопасности в современной России.

Тема 1.2. Здоровье населения и окружающая среда

Перечень изучаемых элементов содержания

Организм, системы организма, обмен веществ, болезнь, адаптация к условиям среды. Роль и место социальных и биологических факторов в формировании здоровья населения, основные термины и понятия. Показатели общественного здоровья. Основные современные тенденции медико-демографических показателей и факторы их определяющие. Значение статистических методов при изучении общественного здоровья. Всемирная организация здравоохранения (далее – ВОЗ), Международная организация охраны труда (далее – МОТ).

Тема 1.3. Природные и техногенные опасности среды обитания

Перечень изучаемых элементов содержания

Техносфера. Компоненты техносферы. Факторы, влияющие на состояние и развитие техносферы. Техногенные опасности, их классификация. Причины увеличения угроз техногенных опасностей. Параметры, характеристики и источники основных вредных и опасных факторов среды обитания человека и основных компонентов техносферы. Основные принципы защиты от опасностей. Системы и методы защиты человека и окружающей среды от основных видов опасного и вредного воздействия природного, антропогенного и техногенного происхождения.

Тема 1.4. Чрезвычайные ситуации природного и техногенного характера

Перечень изучаемых элементов содержания

Основные понятия и определения, классификация чрезвычайных ситуаций и объектов экономики по потенциальной опасности. Фазы развития чрезвычайных ситуаций. Поражающие факторы источников чрезвычайных ситуаций техногенного характера. Классификация стихийных бедствий и природных катастроф. Характеристика поражающих факторов источников чрезвычайных ситуаций природного характера. Методы прогнозирования и оценки обстановки при чрезвычайных ситуациях. Устойчивость функционирования объектов экономики в чрезвычайных ситуациях. Принципы и способы повышения устойчивости функционирования объектов в чрезвычайных ситуациях. Организация эвакуации населения и персонала из зон чрезвычайных ситуаций. Мероприятия медицинской защиты. Средства индивидуальной защиты и порядок их использования. Основы организации аварийно-спасательных и других неотложных работ при чрезвычайных ситуациях. Единая государственная система предупреждения и ликвидации чрезвычайных ситуаций (далее – РСЧС). Организация защиты населения от чрезвычайных ситуаций мирного и военного времени. Гражданская оборона (далее – ГО) как элемент гражданской защиты.

Тема 1.5. Поддержание безопасных условий жизнедеятельности в условиях военных конфликтов

Перечень изучаемых элементов содержания

Основные мероприятия по подготовке к защите и защита населения от опасностей, возникающих вследствие ведения военных действий. Меры, принимаемые для обеспечения безопасности населения, оказавшегося на территории военных действий. Действия населения при эвакуации и рассредоточении. Действия населения при проведении инженерной защиты людей и территорий. Действия населения при проведении радиационной и химической защиты. Обеспечение пожарной безопасности в условиях военных конфликтов. Установление ограничений на свободу передвижения по территории, введение на ней особого режима въезда и выезда. Усиление охраны общественного порядка, объектов, подлежащих государственной охране, и объектов, обеспечивающих жизнедеятельность населения и функционирование транспорта. Установление ограничений на осуществление отдельных видов финансово-экономической деятельности, включая перемещение товаров, услуг и финансовых средств. Установление особого порядка, приобретения и распределения продовольствия и предметов первой необходимости. Запрещение или ограничение проведения собраний, митингов и демонстраций, а также иных массовых мероприятий. Запрещение забастовок и иных способов прекращения деятельности организаций. Ограничение движения транспортных средств и осуществление их досмотра.

ЗАДАНИЯ К ПРАКТИЧЕСКИМ ЗАНЯТИЯМ РАЗДЕЛА 1

Тема 1.1. Теоретические и методические подходы к анализу безопасности жизнедеятельности

Форма практического задания: Практико-аналитическое задание

Задание 1.

Проведите качественный анализ (идентификацию) трех видов опасностей (по вашему выбору) по наиболее распространенным классификациям. Результаты работы занесите в таблицу 1.3.

Задание 2.

Ответьте на вопросы:

1. Дайте определение понятию «опасность».
2. Что представляет собой квантификация опасностей?
3. Перечислите стадии изучения опасностей.
4. Что представляет собой системный анализ безопасности?
5. Перечислите методы выявления производственных опасностей.
6. Охарактеризуйте опасные и вредные производственные факторы и перечислите их группы.
7. Какие методы анализа производственного травматизма вы знаете, охарактеризуйте каждый из них.

Таблица 1.3 – Идентификация опасностей

Вид классификации	Опасности		

По ГОСТ: Физические Химические Биологические Психофизические			
По природе происхождения: Природные Техногенные Антропогенные Экологические Смешанные			
По времени проявления отрицательных последствий: Импульсивные Кумулятивные			
По локализации: В атмосфере В гидросфере В литосфере В биосфере В космосе			
По приносимому ущербу: Социальный Экологический Экономический Политический			
По моменту воздействия: Прогнозируемые Спонтанные			
По длительности воздействия: Постоянные Периодические Кратковременные			
По масштабам проявлений: Локальные Местные Региональные Федеральные			
По характеру воздействия на человека: Активные Пассивные			

Тема 1.2. Здоровье населения и окружающая среда

Форма практического задания: контрольная работа с последующей дискуссией.

Задание 1

Всемирная организация здравоохранения считает, что здоровье людей на 51 % зависит от образа жизни, на 20% – от социальных и природных условий, на 20% – от особенностей наследственности человека, на 9% – от деятельности состояния здравоохранения.

Начертите: круговую и прямоугольные диаграммы по теме.

Сделайте вывод, ответив на вопросы:

1. Может ли человек повлиять на состояние своего здоровья? Почему вы так думаете (объясните, используя диаграмму).
2. Какова цель пропаганды гигиенических знаний?

Тема 1.3. Природные и техногенные опасности среды обитания

Форма практического задания: Практико-аналитическое задание

Паспорт опасности

Задание: в соответствии с вариантом задания необходимо составить паспорт опасностей:

1. Внимательно изучите классификации опасностей.
2. Дайте характеристику опасности варианта задания.
3. По предложенному заданию (табл. 1) идентифицируйте опасности и составьте паспорт опасностей, используя шаблон (табл. 2).
4. Выполненное задание необходимо оформить в виде отчета.

Таблица 1 – Примерные варианты заданий

Номер варианта	Ситуационная задача
1	Паспорт опасности при самоподрыве террориста-смертника у станции метрополитена, повлекшем за собой человеческие жертвы (7 погибших)
2	Паспорт опасности железнодорожной катастрофы из-за ошибки диспетчера (12 погибших)
3	Паспорт опасности электромагнитного воздействия от использования сотового телефона
4	Паспорт опасности электромагнитного воздействия в зоне проживания телевышки
5	Паспорт опасности пожароопасной ситуации в лесу из-за непотушенного окурка (травмы (ожоги) у 5 человек)
6	Паспорт опасности аварии на АЭС с выбросом радиации. Причина – цунами (на примере аварии на АЭС «Фукусима-1»)
7	Паспорт опасности автоаварии по вине неисправности тормозной системы (2 человека травмированы)
8	Паспорт опасности шумового воздействия в металлургическом цехе
9	Паспорт опасности взрыва бытового газа в жилом доме по вине жильца (7 человек травмированы)
10	Паспорт опасности при работе в должности рентгенолога в медицинском учреждении
11	Паспорт опасности торнадо над деревней с повреждением зданий
12	Паспорт опасности камнепада на горной дороге с повреждением автомобиля
13	Паспорт опасности авиакатастрофы по вине пилота (50 погибших)
14	Паспорт опасности грозового разряда в атмосфере
15	Паспорт опасности сброса жидких отходов гальванического цеха (участка)
16	Паспорт опасности электромагнитных воздействий линии электропередач
17	Паспорт опасности газовых плит на кухне жилого дома
18	Паспорт опасности электробытовой техники жилого помещения
19	Паспорт опасности аварии на газопроводе из-за врезки в нефтепровод Омск-Ангара.
20	Паспорт опасности аварии на теплоэлектростанции

21	Паспорт опасности удара электрическим током на предприятии
22	Паспорт опасности падения при работе на высоте
23	Паспорт опасности биологического загрязнения на животноводческом комплексе
24	Паспорт опасности химического загрязнения красильного цеха текстильной фабрики
25	Паспорт опасности паники в движущейся толпе
26	Паспорт опасности инфекционного заражения в медицинской лаборатории больницы
27	Паспорт опасности заражения коронавирусной инфекцией в торговом центре
28	Паспорт опасности выбросов загрязняющих веществ от мусоросжигательного завода (20 человек обратились с жалобами на раздражающий кашель)
29	Паспорт опасности падения с высоты на строительной площадке (травмированы 10 человек)
30	Паспорт опасности отравления отработавшими газами на магистрали с интенсивным движением транспорта (45 жалоб от жильцов)

Таблица 2 – Паспорт опасностей

Первая группа. Свойства опасностей	
Признак	Вид (класс)
Происхождение	Естественные Естественно-техногенные Антропогенные Антропогенно-техногенные Техногенные
Физическая природа потока	Массовые Энергетические Информационные
Интенсивность потока	Опасные Чрезвычайно опасные
Длительность воздействия	Постоянные Переменные, периодические Импульсные, кратковременные
Зона воздействия	Производственные Бытовые Городские (селитебные) Природные Зоны ЧС
Размеры зоны воздействия	Локальные (местные) Региональные Межрегиональные Глобальные
Степень завершенности воздействия	Потенциальные Реальные Реализованные
Вторая группа. Свойства объекта защиты	
Способность различать (идентифицировать) опасности человеком	Различаемые Не различаемые
Вид негативного воздействия опасности	Вредные Травмоопасные
Масштаб воздействия (по численности лиц,	Индивидуальные

подверженных воздействию опасности)	Групповые Массовые
-------------------------------------	-----------------------

При подготовке **отчета** следует придерживаться следующей структуры:

1. Титульный лист
2. **Оглавление**
3. **Введение.** Во введении дать характеристику опасности, источники возникновения опасности, воздействия опасности на здоровье человека и среду обитания. Меры и методы защиты (объем 1–2 с.).
4. **Основная часть.** Идентифицируйте опасности и составьте паспорт опасности (объем 2-3 с.).
5. **Заключение.** Сделать общие выводы по проблеме, заявленной в задании (объем 1–2 с.).
6. **Список используемой литературы.**

Тема 1.4. Чрезвычайные ситуации природного и техногенного характера

Форма практического задания: Практико-аналитическое задание

Задание 1.

Установите соответствие между наиболее существенными угрозами интересам России и их описанием:

№	Сферы жизнедеятельности	Порядковый номер	Существенные угрозы интересам России
1.	В социальной сфере	Б	обусловлены экономической, демографической и культурно-религиозной экспансией определенных государств на российскую территорию; активизации деятельности транснациональной организованной преступности, а также зарубежных террористических организаций
2.	В пограничной сфере	Д	глубокое расслоение общества на узкий круг богатых и преобладающую массу малообеспеченных граждан, увеличение удельного веса населения, живущего за чертой бедности, рост безработицы.
3.	В международной сфере	В	ухудшение экологической ситуации в стране в настоящее время вызывает опасность развития чрезвычайной ситуации экологического характера
4.	В информационной сфере	Г	стремление ряда стран к вытеснению России с внешнего и внутреннего информационного рынка; разработка рядом государств концепции информационных войн; нарушение нормального функционирования информационных систем, сохранности информационных ресурсов, нарушение объективности информации.
5.	. В сфере экономики	А	проявляются в попытках других государств противодействовать укреплению России как одного из центров влияния в многополярном мире, помешать реализации национальных интересов и ослабить ее позиции в Европе, на Ближнем Востоке, в Закавказье, Центральной Азии и Азиатско-Тихоокеанском регионе.
6.	В экологической сфере	Е	угрозы имеют комплексный характер и обусловлены прежде всего существенным сокращением внутреннего валового продукта,

			<p>снижением инвестиций, инновационной активности и научно-технического потенциала, стагнацией аграрного сектора, разбалансированием банковской системы, роста внешнего и внутреннего государственного долга, тенденцией к преобладанию в экспортных поставках топливно-сырьевой и энергетической составляющей, а в импортных – продовольствия и предметов первой необходимости.</p>
--	--	--	--------------------------------------------------------------------------------------------------------------------------------------------------------------------------------------------------------------------------------------------------------------------------------------------------------------------------------------------------------------------------------------

Какая угроза интересам России не приведена в таблице. Добавьте и опишите ее.

Тема 1.5. Поддерживание безопасных условий жизнедеятельности в условиях военных конфликтов

Форма практического задания: контрольная работа

Задание 1.

Ответьте на вопросы:

Если у населения, находящегося в зоне боевых действий, отсутствуют элементарные знания и навыки выживания, это приводит к неоправданным жертвам. Их число вполне можно снизить. Для этого необходимо вовремя распознать опасность и заранее предпринять соответствующие меры. Ответьте на вопросы об основных правилах поведения в зоне боевых действий.

1. Какие правила поведения позволяют снизить угрозу для Вашей жизни при нахождении в зоне боевых действий?
2. Что необходимо предпринять мирному горожанину, если в городе, где он проживает, проходят боевые действия?
3. Каковы наиболее часто совершаемые ошибки, допускаемые мирными жителями, когда они находятся в зоне боевых действий?
4. Что необходимо делать при угрозе поражения стрелковым оружием?
5. Что необходимо делать, если рядом с вами произошел взрыв?
6. Какие вещи необходимо положить в "тревожный чемоданчик" при эвакуации?
7. Какими продуктами необходимо запастись при эвакуации?

РУБЕЖНЫЙ КОНТРОЛЬ К РАЗДЕЛУ 1: форма рубежного контроля – компьютерное тестирование.

Примеры тестовых заданий

1. Как называется очаг стойкого возбуждения в центральной нервной системе?

- A. Сенсорное поле;
 - B. Нервное окончание;
 - C. Доминантный очаг;
 - D. Раздражение.
2. Какую долю от массы тела составляет объем циркулирующей крови у здорового человека?
- A. 7%;
 - B. 10%;
 - C. 4%;
 - D. 1%.
3. Продолжите предложение. Эритропоэз – это...
- A. разрушение эритроцитов;
 - B. образование всех новых клеток крови;
 - C. образование новых эритроцитов;
 - D. движение клеток.
4. Что расщепляют ферменты слюны?
- A. Белки;
 - B. Углеводы;
 - C. Витамины;
 - D. Жиры.
5. Сколько углеводов в граммах должен употреблять за сутки человек?
- A. 400;
 - B. 100;
 - C. 800;
 - D. 1000.
6. Какова энергетическая ценность 1 г. белка?
- A. 1 ккал;
 - B. 9 ккал;
 - C. 4 ккал;
 - D. 0 ккал.
7. Назовите функции крови.
- A. Питательная;
 - B. Дыхательная;
 - C. Выделительная;
 - D. Всё вышеперечисленное верно.
8. Кем были открыты группы крови?
- A. И. П. Павловым;
 - B. Ланд Штейнером;
 - C. Шванном;
 - D. Гарвеем.
9. Назовите функции белков.
- A. Структурная;
 - B. Энергетическая;
 - C. Защитная;
 - D. Все перечисленные.
10. Как подразделяются витамины по их растворимой части?
- A. Водно- и спирторастворимые;
 - B. Жиро- и углеродорастворимые;
 - C. Спирто- и водорастворимые;
 - D. Жиро- и водорастворимые.
11. Какой из ниже представленных органов не относится к органам выделения?
- A. Почки;

- В. Кожа;
 - С. Лёгкие;
 - Д. Сердце.
12. Какие функции выполняют эмоции?
- А. Пищевую, половую;
 - В. Информационную;
 - С. Социальную, пищевую;
 - Д. Информационную, сигнальную, регуляторную, компенсаторную.
13. Какие свойства лежат в основе типов высшей нервной деятельности (по И.П. Павлову)?
- А. Сила, уравновешенность, подвижность;
 - В. Раздражимость; пластичность, лабильность;
 - С. Утомляемость; возбудимость, проводимость;
 - Д. Лабильность; раздражимость, проводимость.
14. Что вызывает повышение тонуса симпатических нервов?
- А. Увеличение силы и частоты сердечных сокращений;
 - В. Уменьшения частоты сердечных сокращений;
 - С. Уменьшение возбудимости сердца;
 - Д. Уменьшение проводимости сердца.
15. Благодаря чему ЦНС постоянно получает информацию о внутреннем состоянии организма и внешнем мире?
- А. Нервным волокнам;
 - В. Анализаторам;
 - С. Синапсам;
 - Д. Медиаторам.
16. Назовите микроэлемент, отсутствие или малое количество которого вызывает флюороз зубов и других костных образований.
- А. Железо;
 - В. Кальций;
 - С. Фтор;
 - Д. Йод.
17. Как называется ускорение темпов роста и развития детей?
- А. Дистрофия;
 - В. Гиподинамия;
 - С. Акселерация;
 - Д. Гиперактивность.
18. Как называется ответная реакция организма, которая возникает при раздражении рецепторов с участием отделов центральной нервной системы?
- А. Лабильность;
 - В. Рефлекс;
 - С. Нервный центр;
 - Д. Нейрон.
19. Как изменяется время рефлекса при утомлении?
- А. Укорачивается;
 - В. Не изменяется;
 - С. Увеличивается;
 - Д. Когда как.
20. Какая из стран характеризуется наибольшим показателем ИРЧП:
- А. Швеция;
 - В. Норвегия;
 - С. Япония;
 - Д. Германия.

21. Продолжите фразу. Здоровье, по определению ВОЗ – это...
- А. Отсутствие болезней;
 - В. Нормальное функционирование систем организма;
 - С. Состояние полного физического, духовного и социального благополучия, а не только отсутствие болезней и дефектов физического развития;
 - Д. Состояние организма человека, когда функции его органов и систем уравновешены с внешней средой и отсутствуют какие-либо болезненные изменения.

РАЗДЕЛ 2. Обеспечение безопасных условий жизнедеятельности

Тема 2.1. Профессиональная деятельность и оценка ее безопасности для работающего

Перечень изучаемых элементов содержания

Современные системы «человек-машина-среда» на всех уровнях их жизненного цикла. Обеспечение безопасности труда. Условия труда, факторы производственной среды (химические, физические, биологические), трудовой процесс, работоспособность, маркеры безопасности. Идентификация опасных и вредных факторов производственной среды.

Тема 2.2. Экологическая безопасность

Перечень изучаемых элементов содержания

Экологическая составляющая в системе жизнедеятельности человека, общества и государства. Модель устойчивого развития как основа безопасности жизнедеятельности. Основные глобальные экологические проблемы. Использование и воспроизводство природных ресурсов. Характер изменений окружающей среды и ожидаемые тенденции. Мировые источники опасности для России в экологической сфере. Система экологической безопасности в Российской Федерации. Нормативы в области охраны окружающей среды. Система экологического мониторинга. Экологическая безопасность в системе энергетического развития современной России.

Тема 2.3. Социальная безопасность и условия ее формирования

Перечень изучаемых элементов содержания

Социальная безопасность как условие общественной безопасности в Российской Федерации. Опасности индивидуального, общественного и глобального характера. Государство, как основной субъект обеспечения социальной безопасности общества и личности. Идентификация опасных факторов социального характера. Прогнозирование социальных опасностей. Социальные конфликты.

Тема 2.4. Управление безопасностью жизнедеятельности

Перечень изучаемых элементов содержания

Управление безопасностью жизнедеятельности. Система управления безопасностью жизнедеятельности. Функции управления безопасностью жизнедеятельности. Принципы и методы управления безопасностью жизнедеятельности. Средства управления БЖД. Управление безопасностью труда. Управление экологической безопасностью. Управление защитой населения и территорий от чрезвычайной ситуации (далее – ЧС). Нормативно-правовая база управления безопасностью жизнедеятельности. Органы управления безопасностью жизнедеятельности. Надзор и контроль за обеспечением безопасности жизнедеятельности.

ПРАКТИЧЕСКОЕ ЗАДАНИЕ К РАЗДЕЛУ 2

Тема 2.1. Профессиональная деятельность и оценка ее безопасности для работающего

Форма практического задания: расчетно-практическая

Задание 1.

Оценить радиационную обстановку согласно данным варианта на соответствие нормам радиационной безопасности.

Порядок выполнения задания.

3.1. Выбрать вариант (табл..2.).

3.2. Ознакомиться с методикой.

3.3. В соответствии с категорией облучаемых лиц, группой критических органов и режимов работы определить основные дозовые пределы (ПДД и ПД).

3.4. По формуле (1.2.) определить максимальную эквивалентную дозу излучения.

3.5. С помощью формул (1.1.) и (1.3.) сделать вывод о соответствии радиационной обстановки нормам радиационной безопасности.

3.6. Подписать отчет и сдать преподавателю.

Варианты заданий к практической работе по теме «оценка радиационной обстановки (см.Табл.3)

Таблица 3

Варианты заданий к практической работе по теме

«Оценка радиационной обстановки»

Варианты	Категория облучаемых лиц	Облучение		
		Группа критических органов	Вид облучения	Поглощаемая доза, мЗв/год
01	А	Все тело	α – излучение с энергией < 10 МэВ	1
02	А	Все тело	α – излучение с энергией <10 МэВ	2
03	А	Щитовидная железа	β – излучение	75
04	А	Печень, почки	Протоны с энергией < 10 МэВ	10
05	А	Легкие	Протоны с энергией < 10 МэВ	20
06	А	Голени, стопы	Нейтроны с энергией 0,1 ... 10 МэВ	15
07	А	Кожный покров	Нейтроны с энергией 0,1 ... 10 МэВ	20
08	Б	Все тело	γ - излучение	1
09	А	Все тело	γ - излучение	2
10	Б	Все тело	Рентгеновское излучение	3
11	А	Органы пищеварения	Рентгеновское излучение	10
12	А	Органы пищеварения	Нейтроны с энергией < 0,02 МэВ	1
13	А	Легкие	Нейтроны с энергией < 0,02 МэВ	2
14	А	Легкие	Нейтроны с энергией < 0,02 МэВ	3
15	А	Легкие	Нейтроны с энергией < 0,02 МэВ	4
16	А	Все тело	Нейтроны с энергией 0,1 ... 10 МэВ	2
17	А	Все тело	Нейтроны с энергией 0,1 ... 10 МэВ	3
18	А	Костная ткань	Протоны с энергией < 10 МэВ	20
19	А	Мышцы	Протоны с энергией < 10 МэВ	10
20	А	Легкие	β – излучение	100
21	А	Кисти рук	β – излучение	200
22	А	Кожный покров	α – излучение	20
23	А	Печень, почки	α – излучение	10
24	Б	Все тело	γ - излучение	2
25	Б	Все тело	γ - излучение	4

26	Б	Все тело	Нейтроны с энергией < 0,02 МэВ	1
27	Б	легкие	Нейтроны с энергией < 0,02 МэВ	2
28	Б	Легкие	Нейтроны с энергией < 0,02 МэВ	1
29	Б	Органы пищеварения	Рентгеновское излучение	5
30	Б	Органы пищеварения	Рентгеновское излучение	10

Тема 2.2. Экологическая безопасность

Форма практического задания: расчетно-практическая

Задание 1.

Оценить качество питьевой воды

Изучить теоретические основы водопользования, нормирования качества питьевой воды, сделать анализ соответствия содержащихся веществ в пробах питьевой воды по предложенному варианту (таблица 1).

Порядок выполнения задания:

1. ознакомиться с методикой;
2. выбрать вариант в соответствии с таблицей 1;
3. дать классификацию нормативных требований к питьевой воде;
4. дать классификацию категорий водопользования;
5. перечислить лимитирующие показатели вредности, по которым в соответствии с нормативными требованиями оценивают качество питьевой воды;
6. привести гигиенические нормативы для вредных веществ, содержащихся в пробах питьевой воды, по выбранному варианту;
7. сравнить фактические значения концентраций вредных веществ по варианту (таблица 1) с нормативными значениями [1];
8. при наличии веществ 1-го и 2-го классов опасности провести оценку качества питьевой воды по формуле $C_1 / ПДК_1 + C_2 / ПДК_2 + \dots + C_n / ПДК_n \leq 1$;
9. сделать выводы, показать отчет преподавателю.

Таблица 1 – примерные варианты заданий

Вариант	Вредное вещество	Фактическая концентрация, мг/л
1	Алюминий	0,4
	Бериллий	0,0001
	Бутилен	0,15
	Ацетон	2,1
	Хлорбензол	0,006
2	Свинец	0,03
	Висмут	0,08
	Скипидар	0,1
	Нитраты	40
	Желатин технический	0,005

Нормативные документы:

1. СанПиН 2.1.4.1074-01. Питьевая вода. Гигиенические требования к качеству воды централизованных систем питьевого водоснабжения. Контроль качества.

Тема 2.3. Социальная безопасность и условия ее формирования

Форма практического задания: реферат

Перечень тем рефератов к теме 2.3.:

1. Социальная гармония как идеал общественной жизни.
2. Социальные предпосылки нарастания общественной солидарности.
3. Социальное неравенство и социальная стабильность общества.
4. Прогнозирование и предупреждение социальных конфликтов.
5. Угрозы социальной безопасности
6. Жизнь без риска: иллюзия или реальность?
7. Психологическая безопасность личности.
8. Возрастные аспекты социальной безопасности человека.
9. Образ жизни и формирование личности безопасного типа.
10. Система социальной безопасности столичного региона.
11. Современное проявление терроризма, его особенности.
12. Культура социальной безопасности: взаимодействие традиционного и инновационного.
13. Историческая динамика уровней социальной безопасности России.
14. Традиционные технологии обеспечения социальной безопасности.
15. Террористические угрозы социальной безопасности России.
16. Состояние и особенности обеспечения социальной безопасности столичного мегаполиса в сравнении с другими регионами Российской Федерации.
17. Социальные приоритеты и образ жизни современной молодежи в контексте безопасности.
18. Социальные аномалии молодежного образа жизни.

Реферат – это обзор точек зрения различных авторов по рассматриваемой теме (проблеме).

При подготовке реферата следует придерживаться следующей структуры:

1. **Оглавление**
2. **Введение.** Во введении дать обоснование выбора темы, раскрыть проблематику выбранной темы (объем 1–2 с).
3. **Основная часть.** Привести и аргументировать основные тезисы каждого произведения. Провести их сопоставление. Высказать собственную точку зрения и обосновать ее (объем 5–7 с).
4. **Заключение.** Сделать общие выводы по проблеме, заявленной в реферате (объем 1–2 с).
5. **Список реферируемой литературы.** Привести исходные данные реферируемых произведений (автор(ы), название, где опубликован, в каком году).

Работа должна быть выполнена в текстовом редакторе MS Word и отредактирована по следующим параметрам:

- левое поле 30 мм, остальные по 20 мм;
- шрифт Times New Roman;
- размер шрифта для всей работы 14 пт;
- междустрочный интервал — 1.5;

- выравнивание по ширине страницы;
- абзацный отступ — 1,25 см (без использования клавиш «Tab» или «Пробел»);
- нумерация страниц, кроме титула;
- точки в заголовках не ставятся.

Не допускается:

- использование в тексте разрывов страниц;
- использование автоматических постраничных ссылок;
- использование автоматических переносов;
- использование разреженного или уплотненного меж буквенного интервала.

Тема 2.4. Управление безопасностью жизнедеятельности

Форма практического задания: деловая игра

Задание 1.

Деловая игра на тему «Я и безопасный город»

Цель: научить студентов правилам безопасности во всех сферах их жизни, дать знания в области безопасности жизнедеятельности.

Задачи:

1. Обсудить со студентами зоны повышенной опасности в городе.
2. Систематизировать знания у студентов о правилах безопасного поведения на улицах и дорогах и принять рациональное решение в опасных ситуациях.
3. Изучить службы входящие в систему обеспечения безопасности города.

Ход игры.

Студенты делятся на группы по 5 человек. Группы рассаживаются за отдельными столиками.

Задание 1 для группы: каждая группа отвечает на вопрос

1. Как вы думаете, что привлекает людей к городской жизни?

Студенты формируют ответы на вопрос.

Задание 2 для группы: каждая группа отвечает на вопрос:

2. Каковы основные опасности в вашем городе?

Студенты формируют ответы на вопрос и тезисно обозначают на листе А-4 одним словосочетанием или предложением не более 3 важнейших на их взгляд зоны опасностей в городе, которые они будут представлять.

Задание 3: каждая группа отвечает на вопрос:

3. Каковы основные причины опасных ситуаций?

Задание 4. Группы получают задание – разработать модель идеального желаемого будущего, экспресс-проект: что нужно сделать, чтобы выбранная опасность стала безопасной. На листе А-4 кратко записать идеи. Условие: любая фантазия приемлема, критика недопустима.

Задание 5. каждая группа отвечает на вопрос:

4. Что необходимо для того, чтобы сделать вашу идею осуществимой?

Сформулированные ответы на вопрос студенты представляют в таблицу 1:

Таблица 1

Что необходимо для того, чтобы сделать вашу идею осуществимой

Что необходимо сделать?	Кто это сделает?	К какому сроку?

Команды представляют результаты своего труда. После обсуждения, результаты озвучиваются командами, озвучивается не только то, что группа предлагает, но и что реально можно сделать. После окончания игры таблицы вывешиваются на информационном стенде для всеобщего ознакомления.

РУБЕЖНЫЙ КОНТРОЛЬ К РАЗДЕЛУ 2: форма рубежного контроля – компьютерное тестирование.

Примеры тестовых заданий

Выберите один или несколько правильных ответов.

1. Продолжите предложение. Единая государственная система предупреждения и ликвидации ЧС создана с целью защиты населения ...
 - А. и территорий от ЧС;
 - В. от экономической нестабильности;
 - С. и территории от нападения вероятного противника;
 - Д. и территорий от криминальных ситуаций.
2. Назовите закон, определяющий права и обязанности граждан России в области защиты от ЧС.
 - А. Федеральный закон «О гражданской обороне»;
 - В. Федеральный закон «Об обороне»;
 - С. закон Российской Федерации «О безопасности»;

- D. Федеральный закон «О защите населения и территорий от чрезвычайных ситуаций природного и техногенного характера».
3. Что является предметом исследования в теории безопасности?
- A. ЧС природного, техногенного и социального характера;
 - B. опасности и ЧС различного характера;
 - C. ЧС природного и техногенного характера;
 - D. ЧС экологического, техногенного и социального характера.
4. Продолжите предложение. Обстоятельства, возникающие в результате природных стихийных бедствий или аварий, называются чрезвычайными, если они вызывают ...
- A. небольшие изменения в жизнедеятельности людей;
 - B. резкие изменения в жизнедеятельности людей;
 - C. повышение работоспособности у людей;
 - D. понижение работоспособности у людей.
5. Как называется комплекс мероприятий, проводимых заблаговременно и направленных на максимальное уменьшение риска возникновения ЧС?
- A. предупреждение ЧС;
 - B. мониторинг ЧС;
 - C. ликвидация ЧС;
 - D. снижение количества возможных потерь.
6. Как называется непредвиденная и неожиданная ситуация, с которой пострадавшее население не способно справиться самостоятельно?
- A. чрезвычайная;
 - B. катастрофическая;
 - C. экстремальная;
 - D. инцидент.
7. Как называется ЧС, масштаб которой ограничивается одной промышленной установкой, поточной линией, цехом?
- A. экологическая ЧС;
 - B. социальная ЧС;
 - C. локальная ЧС;
 - D. биологическая ЧС.
8. Продолжите предложение. ЧС природного характера могут происходить ...
- A. независимо друг от друга;
 - B. под воздействием антропогенных факторов;
 - C. только во взаимодействии друг с другом;
 - D. независимо друг от друга и во взаимодействии
9. Выбрать подходящее недостающее слово.
К непрогнозируемым внезапным относятся ЧС _____ характера.
- A. природного и техногенного;
 - B. индивидуального;
 - C. социального;
 - D. экономического.
10. Продолжите предложение. Общее число экстремальных событий, ведущих к возникновению стихийных бедствий постоянно ...

- А. уменьшается;
- В. увеличивается;
- С. сохраняется без изменений.

11. Что относится к опасностям индивидуального характера?

- А. лишение жизни, здоровья, дееспособности;
- В. опасности в сфере духовной жизни общества;
- С. манипулирование сознанием, поведением;
- Д. нравственное развращение и физическое растление;
- Е. использование человека как средства обогащения другого.

12. Что относится к опасностям общественного характера?

- А. ограничение или лишение международно-признанных прав и свобод;
- В. опасности в сфере социальной жизни общества;
- С. опасности в сфере экономической жизни общества;
- Д. опасности в сфере политической жизни общества;
- Е. опасности, связанные с преступными группировками.

13. В каких ситуациях раскрывается смысл системы «человек – социальная группа»?

- А. человек как источник опасности для социальной группы;
- В. человечество как источник опасности для человечества;
- С. социальная группа как источник опасности для человека;
- Д. человечество как источник опасности для человека;
- Е. социальная группа как источник опасности для другой социальной группы.

14. Что из перечисленного является правилами прогнозирования социальных опасностей?

- А. превентивные меры бесполезны, потому что все в мире случайно;
- В. неприятности могут произойти с каждым человеком;
- С. беды случаются реже, если принимать меры по их недопущению и соблюдать рекомендации по безопасности;
- Д. опасность может возникнуть в любое время и в любом месте;
- Е. многие опасные ситуации есть результат невнимательности пострадавшего, либо его незнания, глупости, каприза, непослушания.

15. Что из представленного является факторами социальных угроз?

- А. Сохранение в структуре общества и органах управления значительного влияния родоплеменных традиций, кланов, религиозных и иных обычаев, при отсутствии механизма их гармонизации в представительных и исполнительных органах;
- В. Большое внимание развитию формирования культуры безопасности в обществе;
- С. Недовольство граждан коррупцией, отдельными решениями центральных и местных органов власти;
- Д. Вседозволенность, безответственность в средствах массовой информации, целенаправленная пропаганда асоциальных явлений.

16. Что относится к индикаторам, свидетельствующим о накоплении опасных факторов, которые могут перерасти в острый социальный конфликт с применением насилия и оружия?

- А. Большое количество массовых развлекательных мероприятий;
- В. Увеличение участников пикетов, забастовок, шествий, митингов, блокирований объектов под лозунгами, направленными против органов управления;
- С. Массовая скупка медикаментов;

D. Увеличение фактов обнаружения и изъятия оружия, наркотиков, крупных суммы денег, резкий рост преступности.

17. Какие социальные последствия имеет алкоголизм?

- A. рост смертности, развитие соматических и психических заболеваний;
- B. преступления против личности: воровство, грабеж, разбой;
- C. негативное влияние на трудовую дисциплину, профессиональные качества работников, их здоровье и работоспособность;
- D. снижение социального напряжения в обществе;
- E. снижение производственного травматизма.

РАЗДЕЛ 3. УЧЕБНО-МЕТОДИЧЕСКОЕ ОБЕСПЕЧЕНИЕ САМОСТОЯТЕЛЬНОЙ РАБОТЫ ОБУЧАЮЩИХСЯ ПО ДИСЦИПЛИНЕ (МОДУЛЮ)

3.1. Виды самостоятельной работы обучающихся по дисциплине (модулю)

Очной формы обучения

Раздел, тема	Количество часов	Вид самостоятельной работы
Раздел 1. Человек и среда обитания	3	Самостоятельное изучение материала по теме: Информационная безопасность как состояние защищенности личности, общества и государства от внутренних и внешних информационных угроз.
	3	Самостоятельное изучение материала по теме: Экономическая безопасность как фундамент устойчивого развития современной России.
	4	Подготовка реферата на тему: Информационная безопасность как состояние защищенности личности, общества и государства от внутренних и внешних информационных угроз.
	4	Подготовка реферата на тему: Экономическая безопасность как фундамент устойчивого развития современной России.
Раздел 2. Обеспечение безопасных условий жизнедеятельности	3	Самостоятельное изучение материала по теме: Транспортная безопасность как составная часть техносферной безопасности.
	4	Подготовка реферата на тему: Транспортная безопасность как составная часть техносферной безопасности.
	3	Самостоятельное изучение материала по теме: Пожарная безопасность.
	3	Подготовка реферата на тему: Пожарная безопасность.
Общий объем по дисциплине (модулю), часов	27	

3.2. Задания для самостоятельной работы

Задания для самостоятельной работы к Разделу 1

Вопросы для самостоятельной работы к Разделу 1

1. Назовите современные подходы к понятию «Экономическая безопасность».
2. Опишите классификационную схему экономической безопасности, как объекта исследования.
3. В чем заключается экономическое обоснование концепции устойчивого развития, как основы экономической безопасности?
4. Что включается в себя система показателей экономической безопасности?
5. Назовите определяющие факторы развития современной мировой экономики.
6. В чем заключаются национальные интересы государства в сфере обеспечения экологической безопасности?
7. Назовите алгоритм деятельности по учету укрупненных национальных интересов в сфере экономики.
8. Каковы основные причины затрудненности обеспечения роста экономики в нашей стране?
9. Дайте характеристику основных элементов недобросовестной конкуренции в постсоветской экономике России.
10. Каковы основные факторы, влияющие сегодня на состояние российской экономики?
11. Какова цель Государственной стратегии экономической безопасности Российской Федерации в современных условиях?
12. Назовите алгоритм деятельности государства по обеспечению экономической безопасности в современных условиях.
13. Какие мероприятия необходимы для создания экономической безопасности в современных условиях?
14. Какова роль государства в системе регулирования экономической системы как основы экономической безопасности?
15. Охарактеризуйте сущность и содержание информации, ее влияние на безопасность.
16. Каково содержание понятия "Информационная сфера"?
17. Охарактеризуйте сущность и содержание технологических секретов.
18. Какова структура и содержание деловой информации?
19. Что такое информационное общество?

Перечень тем рефератов к Разделу 1

1. Система показателей экономической безопасности.
2. Определяющие факторы развития современной мировой экономики.
3. Национальные экономические и обеспечение экономической безопасности России.
4. Цель Государственной стратегии экономической безопасности Российской Федерации в современных условиях.
5. Роль государства в обеспечении защиты от угроз экономической безопасности в России.
6. Системный подход к информационной безопасности.
7. Составляющие национальных интересов России в информационной сфере.
8. Роль информационной сферы в современном мировом сообществе.

9. Влияние информационной безопасности на развитие экономики в РФ.

Аналитические задания к Разделу 1

1. Проанализируйте мероприятия Правительства Российской Федерации по решению проблем экономической безопасности и оцените их достоинства и недостатки. Что ещё необходимо сделать для решения этих проблем?
2. Раскройте характерные черты научного исследования. Дайте рекомендации по решению проблем научного исследования в области экономической безопасности жизнедеятельности.
3. Проанализируйте методы обеспечения информационной безопасности, и представьте пути решения проблем обеспечения информационной безопасности.
4. Дайте общую характеристику методов исследования вопросов информационной безопасности. Разработайте предложения по их оптимизации.
5. Проанализируйте состояние безопасности экономики в Российской Федерации в настоящее время и разработайте предложения по ее улучшению.
6. Проанализируйте социальные причины глобального социальноэкономического кризиса в мире и Российской Федерации. Что необходимо сделать человечеству для снижения опасностей от его усиления?
7. Охарактеризуйте международную миграцию, её причины и последствия. Назовите условия ее оптимального существования и функционирования.
8. Проанализируйте демографическую политику Российской Федерации. Назовите условия по улучшению демографической ситуации в РФ и дополнительных мерах по поддержке многодетных семей.
9. Раскройте особенности антропогенного воздействия на окружающую среду в современных условиях. Назовите условия их снижения до минимального уровня.
10. Проанализируйте социальные причины терроризма. Назовите условия, при которых происходит обострение проблемы терроризма.

Задания для самостоятельной работы к Разделу 2

Вопросы для самостоятельной работы к Разделу 2

1. Охарактеризуйте структуру транспортного комплекса в Российской Федерации.
2. Каковы основные задачи обеспечения транспортной безопасности?
3. Какими принципами обеспечивается транспортная безопасность?
4. Назовите основные причины аварий и гибели людей на акваториях?
5. Назовите показатели, которые определяют уровень безопасности гражданской авиации?
6. Какие требования необходимо выполнять по обеспечению безопасности перевозок пассажиров и грузов субъектами транспортной деятельности?
7. Назовите основные причины автомобильных аварий в Российской Федерации.
8. Назовите меры по обеспечению безопасности на железнодорожном транспорте?
9. Что включает в себя система транспортной безопасности в Российской Федерации?

10. Каковы новые проблемы транспортной магистрали в Российской Федерации?
11. Каковы основные направления совершенствования системы транспортной безопасности в Российской Федерации?

Перечень тем рефератов к Разделу 2

1. Определение транспортной безопасности в Российской Федерации.
2. Структура транспортного комплекса России.
3. Принципы обеспечения транспортной безопасности.
4. Оперативное руководство процессом обеспечения транспортной безопасности в Российской Федерации.
5. Механизмы реализации задач в области обеспечения транспортной безопасности России.
6. Интеллектуальная транспортная система города Москвы.
7. Пожары в лесах и на торфяниках.
8. Мое поведение при пожаре.
9. Оказание самопомощи и взаимопомощи при ранениях, переломах и ожогах.
10. Предупреждение возникновения пожаров.
11. Проблемы обеспечения пожаробезопасности.
12. Методы и средства пожаротушения.
13. Психологическая помощь пострадавшим при пожаре.
14. Пожарная безопасность в туристическом походе.

Аналитические задания к Разделу 2

1. Проанализируйте мероприятия Правительства Российской Федерации по решению проблем безопасности и оцените их достоинства и недостатки. Что ещё предстоит сделать для решения этих проблем?
2. Охарактеризуйте основные проблемы безопасности жизнедеятельности. Что необходимо сделать в современных условиях для их решения?
3. Раскройте общую характеристику методов исследования вопросов безопасности жизнедеятельности. Разработайте предложения по их оптимизации
4. Охарактеризуйте особенности научного исследования социотехнического взаимодействия в безопасности жизнедеятельности. Что необходимо сделать для их улучшения?
5. Проанализируйте состояние окружающей социоприродной среды по месту Вашего проживания и разработайте предложения по ее улучшению
6. Охарактеризуйте качество жизни и качество окружающей социоприродной среды. Проанализируйте их взаимосвязь и назовите условия для их оптимизации.
7. Охрана окружающей среды как основная функция государства. Осуществите анализ деятельности Российской Федерации в данной сфере в XXI веке.

8. Осуществите анализ выполнения в Российской Федерации положений Концепции перехода Российской Федерации к устойчивому развитию. Что необходимо сделать для ее реализации?
9. Осуществите анализ Концепции долгосрочного социально-экономического развития Российской Федерации на период до 2020 года. Разработайте предложения по ее оптимизации.
10. Охарактеризуйте Стратегию национальной безопасности Российской Федерации 2020 года и дайте рекомендации по ее решению.
11. Проанализируйте «Основы государственной политики в области экологического развития Российской Федерации на период до 2030 года». Назовите условия их оптимального решения.
12. Проанализируйте содержание Экологической Доктрины Российской Федерации и разработайте предложения по ее реализации
13. Осуществите анализ московского региона в вопросах безопасности и дайте рекомендации по ее улучшению.
14. Проанализируйте взаимоотношения человеческого организма и социотехнической среды его обитания. Что необходимо сделать для их оптимального сосуществования?
15. Проанализируйте влияние социоприродных факторов на организм человека и разработайте предложения созданию разносторонней системы оздоровления.
16. Охарактеризуйте принципы рационального использования природных ресурсов и охраны природы и проанализируйте их реализацию в Российской Федерации в современных условиях.
17. Проанализируйте социальные причины глобального социоэкономического кризиса в мире и Российской Федерации. Что необходимо сделать человечеству для снижения опасностей от его усиления?
18. Охарактеризуйте международную миграцию, её причины и последствия. Назовите условия ее оптимального существования и функционирования.
19. Проанализируйте социоэкономические проблемы армии и военно-промышленного комплекса в мирное и военное время и определите, что необходимо сделать для их разрешения.
20. Раскройте особенности антропогенного воздействия на окружающую среду в современных условиях. Назовите условия, необходимые для минимизации такого воздействия.
21. Проанализируйте социальные причины терроризма. Назовите условия, при которых происходит обострение проблемы терроризма.

Литература для самостоятельного изучения к Разделам 1–2

Основная литература

1. Белов, С. В. Безопасность жизнедеятельности и защита окружающей среды (техносферная безопасность): учебник для вузов / С. В. Белов. — 6-е изд., перераб. и доп. — Москва: Издательство Юрайт, 2023. — 638 с. — (Высшее образование). — ISBN 978-5-534-16270-7. — Текст: электронный // Образовательная платформа Юрайт [сайт]. — URL: <https://urait.ru/bcode/530724>.

2. *Резчиков, Е. А.* Безопасность жизнедеятельности: учебник для вузов / Е. А. Резчиков, А. В. Рязанцева. — 2-е изд., перераб. и доп. — Москва: Издательство Юрайт, 2023. — 639 с. — (Высшее образование). — ISBN 978-5-534-12794-2. — Текст: электронный // Образовательная платформа Юрайт [сайт]. — URL: <https://urait.ru/bcode/511426>.
3. *Беляков, Г. И.* Безопасность жизнедеятельности. Охрана труда в 3 т. Том 1: учебник для вузов / Г. И. Беляков. — 4-е изд. — Москва: Издательство Юрайт, 2023. — 360 с. — (Высшее образование). — ISBN 978-5-534-12634-1. — Текст: электронный // Образовательная платформа Юрайт [сайт]. — URL: <https://urait.ru/bcode/510832>.

Дополнительная литература

1. Безопасность жизнедеятельности для педагогических и гуманитарных направлений: учебник и практикум для вузов / В. П. Соломин [и др.]; под общей редакцией В. П. Соломина. — Москва: Издательство Юрайт, 2023. — 399 с. — (Высшее образование). — ISBN 978-5-534-01400-6. — Текст: электронный // Образовательная платформа Юрайт [сайт]. — URL: <https://urait.ru/bcode/510839>.
2. *Каракеян, В. И.* Безопасность жизнедеятельности: учебник и практикум для вузов / В. И. Каракеян, И. М. Никулина. — 3-е изд., перераб. и доп. — Москва: Издательство Юрайт, 2023. — 313 с. — (Высшее образование). — ISBN 978-5-534-05849-9. — Текст: электронный // Образовательная платформа Юрайт [сайт]. — URL: <https://urait.ru/bcode/510519>.
3. *Беляков, Г. И.* Пожарная безопасность: учебное пособие для вузов / Г. И. Беляков. — Москва: Издательство Юрайт, 2023. — 143 с. — (Высшее образование). — ISBN 978-5-534-09831-0. — Текст: электронный // Образовательная платформа Юрайт [сайт]. — URL: <https://urait.ru/bcode/512037>.
4. *Беляков, Г. И.* Безопасность жизнедеятельности. Охрана труда в 3 т. Т. 3: учебник для вузов / Г. И. Беляков. — 4-е изд., перераб. и доп. — Москва: Издательство Юрайт, 2023. — 484 с. — (Высшее образование). — ISBN 978-5-534-12635-8. — Текст: электронный // Образовательная платформа Юрайт [сайт]. — URL: <https://urait.ru/bcode/518991>.

3.3. Методические указания к самостоятельной работе по дисциплине (модулю)

Освоение слушателями программы предполагает изучение материалов дисциплин (модулей) в ходе самостоятельной работы.

Для успешного освоения дисциплины (модуля) и достижения поставленных целей необходимо внимательно ознакомиться с рабочей программой дисциплины (модуля), доступной в электронной информационно-образовательной среде РГСУ.

Следует обратить внимание на списки основной и дополнительной литературы, на предлагаемые преподавателем ресурсы информационно-телекоммуникационной сети Интернет. Эта информация необходима для самостоятельной работы обучающегося.

Для более углубленного изучения темы задания для самостоятельной работы рекомендуется выполнять параллельно с изучением данной темы. При выполнении заданий по возможности используйте наглядное представление материала.

Самостоятельная работа включает разнообразный комплекс видов и форм работы обучающихся.

Написание реферата (доклада)

Требования к структуре реферата (доклада):

Работа должна содержать систематизацию и краткое изложение материала из не менее 5-и литературных источников (монографий, научных статей и докладов) по выбранной теме.

Основные требования к оформлению:

Структура доклада (реферата): 1) титульный лист; 2) содержание (в нем последовательно указываются названия пунктов доклада (реферата), указываются страницы, с которых начинается каждый пункт); 3) введение (формулируется суть исследуемой проблемы, обосновывается выбор темы, определяются ее значимость и актуальность, указываются цель и задачи доклада (реферата), дается характеристика используемой литературы); 4) основная часть (каждый раздел ее доказательно раскрывает исследуемый вопрос); 5) выводы и заключение (подводятся итоги или делается обобщенный вывод по теме доклада (реферата)); 6) литература.

Доклад (реферат) оформляется на одной стороне листа белой бумаги формата А4 (210x297 мм). Интервал межстрочный – полуторный. Цвет шрифта – черный. Гарнитура шрифта основного текста - «Times New Roman» или аналогичная. Кегль (размер) от 12 до 14 пунктов. Размеры полей страницы (не менее): правое 10 мм, верхнее – 15 мм, нижнее – 20 мм, левое - 25 мм. Формат абзаца: полное выравнивание («по ширине»). Отступ красной строки одинаковый по всему тексту – 15 мм. Страницы должны быть пронумерованы с учётом титульного листа (на титульном листе номер страницы не ставится). В работах используются цитаты, статистические материалы. Эти данные оформляются в виде сносок (ссылок и примечаний). Внутритекстовые, подстрочные и затекстовые библиографические ссылки должны оформляться в соответствии с ГОСТ Р 7.0.5-2008 «Библиографическая ссылка». Общие требования и правила составления».

Реферат (доклад) сдается в бумажном и электронном виде (10 - 20 печатных страниц).

При проверке реферата (доклада) на антиплагиат - www.antiplagiat.ru - (более 50% заимствований) работа не принимается.

Выполнение тестовых заданий

Тестовые задания содержат вопросы и 3-4 варианта ответа по базовым положениям изучаемой темы, составлены с расчетом на знания, полученные слушателями в процессе изучения темы.

Тестовые задания выполняются в письменной или электронной форме и сдаются преподавателю, ведущему дисциплину (модуль).

РАЗДЕЛ 4. ОЦЕНОЧНЫЕ МАТЕРИАЛЫ ПО ДИСЦИПЛИНЕ (МОДУЛЮ)

4.1. Форма промежуточной аттестации обучающегося по дисциплине (модулю)

Контрольным мероприятием промежуточной аттестации обучающихся по дисциплине (модулю) является **зачет**, который проводится в **устной или письменной** форме.

4.2. Оценочные материалы, определяющие процедуры оценивания знаний, умений, навыков и (или) опыта деятельности, характеризующих этапы формирования компетенций

4.2.1. Организационные основы применения балльно-рейтинговой системы оценки успеваемости обучающихся по дисциплине (модулю)

Оценка качества освоения обучающимися дисциплины (модуля) реализуется в формате балльно-рейтинговой системы оценки успеваемости обучающихся (далее – БРСО).

БРСО в ходе текущего контроля успеваемости и промежуточной аттестации осуществляется по 100-балльной шкале.

Академический рейтинг обучающегося по дисциплине (модулю) складывается из результатов:

- текущего контроля успеваемости (максимальный текущий рейтинг обучающегося – 80 рейтинговых баллов);
- промежуточной аттестации (максимальный рубежный рейтинг обучающегося – 20 рейтинговых баллов).

Условия оценки освоения обучающимся дисциплины (модуля) в формате БРСО доводятся преподавателем до сведения обучающихся на первом учебном занятии, а также размещены в свободном доступе в электронной информационно-образовательной среде Университета.

4.2.2. Проведение текущего контроля успеваемости обучающихся по дисциплине (модулю) в соответствии с балльно-рейтинговой системой оценки успеваемости обучающегося

В течение учебного семестра до промежуточной аттестации на основании утвержденной рабочей программы дисциплины (модуля) формируется текущий рейтинг обучающегося. Текущий рейтинг обучающегося складывается как сумма рейтинговых баллов, полученных им в течение учебного семестра по всем видам учебных занятий по дисциплине (модулю).

В процессе текущего контроля оцениваются следующие действия обучающегося, направленные на освоение компетенций в рамках изучения дисциплины (модуля):

- академическая активность (посещаемость учебных занятий, самостоятельное изучение содержания дисциплины (модуля) в электронной информационно-образовательной среде, соблюдение сроков сдачи практических заданий и текущих контрольных мероприятий и др.);
- выполнение и сдача текущих и итогового практических заданий (рефераты, кейс-задания, расчетные задания и др., активное участие в групповых интерактивных занятиях (дискуссии, деловые игры и др.);
- прохождение рубежей текущего контроля, включая соблюдение графика их прохождения в электронной информационно-образовательной среде.

Для планирования расчета текущего рейтинга обучающегося используются следующие пропорции:

Вид учебного действия	Максимальная рейтинговая оценка, баллов
академическая активность	10
практические задания	40
<i>из них: текущие практические задания</i>	20
<i>итоговое практическое задание</i>	20
рубежи текущего контроля	30

ИТОГО:

80

В течение учебного семестра по дисциплине (модулю) обучающимся должен быть накоплен текущий рейтинг не менее 52 рейтинговых баллов (65% от максимального значения текущего рейтинга).

Необходимыми условиями допуска обучающегося к промежуточной аттестации по дисциплине являются положительное прохождение обучающимся не менее 65% рубежей текущего контроля с накоплением не менее 65% максимального рейтингового балла за каждый рубеж текущего контроля и положительное выполнение итогового практического задания с накоплением не менее 65% максимального рейтингового балла, установленного за итоговое практическое задание.

Невыполнение вышеуказанных условий является текущей академической задолженностью, которая должна быть ликвидирована обучающимся до контрольного мероприятия промежуточной аттестации.

Сведения о наличии у обучающихся текущей академической задолженности, сроках и порядке добора рейтинговых баллов для её ликвидации доводятся до обучающихся педагогическим работником.

В случае неликвидации текущей академической задолженности, педагогический работник обязан во время контрольного мероприятия промежуточной аттестации поставить обучающемуся 0 рейтинговых баллов. В этом случае ликвидация текущей академической задолженности возможна в периоды проведения повторной промежуточной аттестации.

4.2.3. Проведение промежуточной аттестации обучающихся по дисциплине (модулю) в соответствии с балльно-рейтинговой системой оценки успеваемости обучающегося

Промежуточная аттестация по дисциплине (модулю) проводится в соответствии с Положением о промежуточной аттестации обучающихся по основным профессиональным образовательным программам в Российском государственном социальном университете и Положением о балльно-рейтинговой системе оценки успеваемости обучающихся по основным профессиональным образовательным программам в Российском государственном социальном университете в действующей редакции.

На промежуточную аттестацию отводится 20 рейтинговых баллов.

Ответы обучающегося на контрольном мероприятии промежуточной аттестации оцениваются педагогическим работником по 20-балльной шкале, а итоговая оценка по дисциплине (модулю) выставляется по системе зачтено / не зачтено для зачета.

Критерии выставления оценки определяются Положением о балльно-рейтинговой системе оценки успеваемости обучающихся по основным профессиональным образовательным программам высшего образования – программам бакалавриата, программам специалитета, программам магистратуры в Российском государственном социальном университете.

В процессе определения рубежного рейтинга обучающегося используется следующая шкала:

Рубежный рейтинг	Критерии оценки освоения обучающимся дисциплины (модуля) в ходе контрольных мероприятий промежуточной аттестации
-------------------------	-------------------------------------------------------------------------------------------------------------------------

19-20 рейтинговых баллов	обучающийся глубоко и прочно усвоил программный материал, исчерпывающе, последовательно, грамотно и логически стройно его излагает, тесно увязывает с задачами и будущей деятельностью, не затрудняется с ответом при видоизменении задания, свободно справляется с задачами и практическими заданиями, правильно обосновывает принятые решения, умеет самостоятельно обобщать и излагать материал, не допуская ошибок
16-18 рейтинговых баллов	обучающийся твердо знает программный материал, грамотно и по существу излагает его, не допуская существенных неточностей в ответе на вопрос, может правильно применять теоретические положения и владеет необходимыми умениями и навыками при выполнении практических заданий
13-15 рейтинговых баллов	обучающийся освоил основной материал, но не знает отдельных деталей, допускает неточности, недостаточно правильные формулировки, нарушает последовательность в изложении программного материала и испытывает затруднения в выполнении практических заданий
1-12 рейтинговых баллов	обучающийся не знает значительной части программного материала, допускает существенные ошибки, с большими затруднениями выполняет практические задания
0 рейтинговых баллов	не аттестован

4.3. Перечень заданий для проведения текущей и промежуточной оценки знаний, умений, навыков и (или) опыта деятельности, характеризующих этапы формирования компетенций

4.3.1. Оценочные материалы для проведения текущей аттестации и рубежного контроля обучающихся по дисциплине (модулю)

Перечень вопросов рубежного контроля и текущей аттестации

Раздел 1. Человек и среда обитания

Форма рубежного контроля – компьютерное тестирование

Вопросы рубежного контроля

Код контролируемой компетенции: УК-8

1. Опасность. Классификация опасности.
2. Характеристика угроз человеку в древнем мире.
3. Характеристика угроз человеку в современном мире.
4. Место безопасности в системе потребностей человека.
5. Принципы безопасности жизнедеятельности.
6. Признаки безопасности жизнедеятельности.
7. Классификация рисков.
8. Классификация опасностей.
9. Классификация угроз.
10. Типы высшей нервной деятельности. Их физиологическая основа.

11. Система крови. Основные функции крови.
12. Газообмен и транспорт газов в организме человека.
13. Терморегуляция (химическая, физическая) организма человека.
14. Обмен веществ. Функции белков, жиров, углеводов, витаминов, микроэлементов для организма.
15. Системы организма в адаптации к различным условиям внешней среды.
16. Общественное здоровье: основные показатели.
17. Определение понятий (здоровье, болезнь, физическое развитие).
18. Численность и состав населения. Плотность населения. Механическое и естественное движение населения.
19. Смертность населения и её причины.
20. Современные тенденции в состоянии здоровья населения России.
21. Международные организации, изучающие здоровье населения и окружающую среду.
22. Физическое развитие, его показатели.
23. Природные опасности: классификация, защита, рекомендации населению при угрозе.
24. Химические опасности: классификация. Защита от загазованности атмосферы и помещений.
25. Биологические опасности. Профилактика заболеваемости.
26. Техногенные опасности. Классификация.
27. Механические опасности. Профилактика травматизма.
28. Механические колебания. Защита от вибрации.
29. Шум. Воздействие на организм. Защита от шума.
30. Инфразвук. Воздействие на организм. Защита от инфразвука.
31. Ультразвук. Воздействие на организм. Защита от ультразвука.
32. Электробезопасность. Средства защиты.
33. Статическое электричество. Защита от статического электричества.
34. Молниезащита. Рекомендации населению по поведению при грозе.
35. Электромагнитные поля (далее-ЭМП). Воздействие на организм. Защита от ЭМП.
36. Организация рабочего места при работе с персональными электро-вычислительными машинами (далее-ПЭВМ).
37. Лазерное излучение. Защита от действия лазерного излучения.
38. Освещение рабочего места: виды, норма освещенности, требования безопасности.
39. Ионизирующее излучение. Защита от излучений.
40. Гражданская оборона. Службы гражданской обороны.
41. РСЧС. Задачи РСЧС.
42. Классификация чрезвычайных ситуаций.
43. Действия населения по защите в условиях ЧС.
44. Действия населения в зоне химического поражения.

45. Действия населения при пожарах и взрывах.
46. Методы и средства пожаротушения.
47. Действия населения в зоне ЧС биологического характера.
48. Основные способы и средства защиты населения.
49. Коллективные и индивидуальные средства защиты.
50. Понятие предупреждение ЧС, ликвидация ЧС.
51. Неблагоприятные факторы среды обитания.
52. Профилактические мероприятия по защите от опасностей.
53. Основные мероприятия по подготовке к защите и защита населения от опасностей, возникающих вследствие ведения военных действий.
54. Меры безопасности населения, оказавшегося на территории военных действий.
55. Действия населения при эвакуации и рассредоточении.
56. Действия населения при проведении инженерной защиты людей и территорий.
57. Действия населения при проведении радиационной и химической защиты.
58. Обеспечение пожарной безопасности в условиях военных конфликтов.
59. Установление ограничений на свободу передвижения по территории, введение на ней особого режима въезда и выезда.
60. Усиление охраны общественного порядка, объектов, подлежащих государственной охране, и объектов, обеспечивающих жизнедеятельность населения и функционирование транспорта.
61. Установление особого порядка, приобретения и распределения продовольствия и предметов первой необходимости.
62. Запрещение или ограничение проведения собраний, митингов и демонстраций, а также иных массовых мероприятий.
63. Запрещение забастовок и иных способов прекращения деятельности организаций.
64. Ограничение движения транспортных средств и осуществление их досмотра.

Раздел 2. Обеспечение безопасных условий жизнедеятельности

Форма рубежного контроля – компьютерное тестирование.

Вопросы рубежного контроля

Код контролируемой компетенции: УК-8

1. Общая характеристика социальной безопасности и классификация социальных опасностей.
2. Виды и причины возникновения социальных конфликтов. Толпа и её виды. Правила поведения в толпе.
3. Информационная война и способы её ведения.
4. Вооруженные конфликты и правила поведения в зоне боевых действий. Что такое гражданская и религиозная война.
5. Раскройте смысл понятий «геноцид», «экоцид», «экстремизм».

6. Опасности социального характера связаны с глобальными проблемами современности (угрозы социальной безопасности человека в современном мире).
7. Терроризм и его современные особенности.
8. Духовная безопасность как условие обеспечения социальной безопасности человека в современной России.
9. Правила поведения человека при угрозе террористического акта и захвате заложников.
10. Правила поведения населения при радиационной и химической атаке.
11. Определение ПДК и ПДУ.
12. Производственные вредности, классификация.
13. Критерии оценки напряженности труда. Умственный труд, его особенности, классификация, профилактика утомления.
14. Активный отдых; его значение для повышения работоспособности.
15. Особенности работы в условиях охлаждающего микроклимата. Изменения в организме. Профилактика переохлаждений.
16. Шум как профессиональная вредность.
17. Электромагнитные волны диапазона радиочастот как профессиональная вредность.
18. Работа в условиях повышенного воздушного давления; влияние на организм. Кессонная болезнь. Профилактика.
19. Освещение.
20. Средства индивидуальной защиты.
21. Ближайшие и отдаленные последствия действия производственных ядов на организм работающих. Профилактика.
22. Профессиональный риск. Методы оценки.
23. Управление безопасностью жизнедеятельности в РФ.
24. Основные направления системы управления безопасности жизнедеятельности.
25. Средства управления БЖД.
26. Целевые подсистемы системы управления безопасности жизнедеятельности.
27. основополагающие принципы обеспечения безопасности.
28. Основные методы управления безопасностью.
29. Организационные принципы управления безопасностью.
30. Силы и средства обеспечения безопасности жизнедеятельности.
31. Внутренняя безопасность России, сущность, структура, состояние и перспективы развития.

4.3.2. Оценочные материалы для проведения промежуточной аттестации обучающихся по дисциплине (модулю)

Вопросы для проведения промежуточной аттестации обучающихся по дисциплине (модулю)

Коды контролируемой компетенций	Вопросы /задания
УК-8	<ol style="list-style-type: none"> 1. Опасность. Классификация опасности. 2. Характеристика угроз человеку в древнем мире

3. Характеристика угроз человеку в современном мире
4. Место безопасности в системе потребностей человека
5. Принципы безопасности жизнедеятельности
6. Признаки безопасности жизнедеятельности
7. Классификация рисков
8. Классификация опасностей
9. Классификация угроз
10. Типы высшей нервной деятельности. Их физиологическая основа.
11. Система крови. Основные функции крови.
12. Газообмен и транспорт газов в организме человека.
13. Терморегуляция (химическая, физическая) организма человека
14. Обмен веществ. Функции белков, жиров, углеводов, витаминов, микроэлементов для организма.
15. Системы организма в адаптации к различным условиям внешней среды.
16. Общественное здоровье: основные показатели
17. Определение понятий (здоровье, болезнь, физическое развитие)
18. Численность и состав населения. Плотность населения. Механическое и естественное движение населения.
19. Смертность населения и её причины.
20. Современные тенденции в состоянии здоровья населения России
21. Международные организации, изучающие здоровье населения и окружающую среду
22. Физическое развитие, его показатели
23. Природные опасности: классификация, защита, рекомендации населению при угрозе.
24. Химические опасности: классификация. Защита от загазованности атмосферы и помещений.
25. Биологические опасности. Профилактика заболеваемости.
26. Техногенные опасности. Классификация.
27. Механические опасности. Профилактика травматизма.
28. Механические колебания. Защита от вибрации.
29. Шум. Воздействие на организм. Защита от шума.
30. Инфразвук. Воздействие на организм. Защита от инфразвука.
31. Ультразвук. Воздействие на организм. Защита от ультразвука.
32. Электробезопасность. Средства защиты.
33. Статическое электричество. Защита от статического электричества.
34. Молниезащита. Рекомендации населению по поведению при грозе.
35. Электромагнитные поля. Воздействие на организм. Защита от ЭМП.

36. Организация рабочего места при работе с ПЭВМ.
37. Лазерное излучение. Защита от действия лазерного излучения.
38. Освещение рабочего места: виды, норма освещенности, требования безопасности.
39. Ионизирующее излучение. Защита от излучений.
40. Гражданская оборона. Службы гражданской обороны.
41. РСЧС. Задачи РСЧС.
42. Классификация чрезвычайных ситуаций.
43. Действия населения по защите в условиях ЧС.
44. Действия населения в зоне химического поражения.
45. Действия населения при пожарах и взрывах.
46. Методы и средства пожаротушения.
47. Действия населения в зоне ЧС биологического характера.
48. Основные способы и средства защиты населения.
49. Коллективные и индивидуальные средства защиты.
50. Понятие предупреждение ЧС, ликвидация ЧС.
51. Неблагоприятные факторы среды обитания.
52. Профилактические мероприятия по защите от опасностей.
53. Общая характеристика социальной безопасности и классификация социальных опасностей.
54. Виды и причины возникновения социальных конфликтов. Толпа и её виды. Правила поведения в толпе.
55. Информационная война и способы её ведения.
56. Вооруженные конфликты и правила поведения в зоне боевых действий.
Что такое гражданская и религиозная война.
57. Раскройте понятия геноцид, экоцид, экстремизм.
58. Опасности социального характера связаны с глобальными проблемами современности. (Угрозы социальной безопасности человека в современном мире).
59. Терроризм и его современные особенности.
60. Духовная безопасность как условие обеспечения социальной безопасности человека в современной России.
61. Правила поведения человека при угрозе террористического акта и захвате заложников.
62. Правила поведения населения при радиационной и химической атаке.
63. Определение ПДК и ПДУ.
64. Производственные вредности, классификация.
65. Критерии оценки напряженности труда. Умственный труд, его особенности, классификация, профилактика утомления.
66. Активный отдых; его значение для повышения работоспособности.
67. Особенности работы в условиях охлаждающего микроклимата. Изменения в организме. Профилактика

	<p>переохлаждений.</p> <p>68. Шум как профессиональная вредность.</p> <p>69. Электромагнитные волны диапазона радиочастот как профессиональная вредность.</p> <p>70. Работа в условиях повышенного воздушного давления; влияние на организм. Кессонная болезнь. Профилактика.</p> <p>71. Освещение.</p> <p>72. Средства индивидуальной защиты</p> <p>73. Ближайшие и отдаленные последствия действия производственных ядов на организм работающих. Профилактика.</p> <p>74. Профессиональный риск. Методы оценки</p> <p>75. Управление безопасностью жизнедеятельности в РФ.</p> <p>76. Основные направления системы управления безопасности жизнедеятельности.</p> <p>77. Средства управления БЖД.</p> <p>78. Целевые подсистемы системы управления безопасности жизнедеятельности.</p> <p>79. основополагающие принципы обеспечения безопасности.</p> <p>80. Основные методы управления безопасностью.</p> <p>81. Организационные принципы управления безопасностью.</p> <p>82. Силы и средства обеспечения безопасности жизнедеятельности.</p> <p>83. Внутренняя безопасность России, сущность, структура, состояние и перспективы развития.</p>
--	-----------------------------------------------------------------------------------------------------------------------------------------------------------------------------------------------------------------------------------------------------------------------------------------------------------------------------------------------------------------------------------------------------------------------------------------------------------------------------------------------------------------------------------------------------------------------------------------------------------------------------------------------------------------------------------------------------------------------------------------------------------------------------------------------------------------------------------------------------------------------------------------------------------------------------------------------------------------------------------------------------------------------------------------------------------------------------------------------------------------------------------------------------

Код контролируемой компетенции: УК-8.

РАЗДЕЛ 5. УСЛОВИЯ РЕАЛИЗАЦИИ ДИСЦИПЛИНЫ (МОДУЛЯ)

5.1. Перечень основной и дополнительной учебной литературы для освоения дисциплины (модуля)

5.1.1. Основная литература

1. *Белов, С. В.* Безопасность жизнедеятельности и защита окружающей среды (техносферная безопасность) : учебник для вузов / С. В. Белов. — 6-е изд., перераб. и доп. — Москва Издательство Юрайт, 2023. — 638 с. — (Высшее образование). — ISBN 978-5-534-16270-7. — Текст: электронный // Образовательная платформа Юрайт [сайт]. — URL: <https://urait.ru/bcode/530724>.
2. *Резчиков, Е. А.* Безопасность жизнедеятельности: учебник для вузов / Е. А. Резчиков, А. В. Рязанцева. — 2-е изд., перераб. и доп. — Москва Издательство Юрайт, 2023. — 639 с. — (Высшее образование). — ISBN 978-5-534-12794-2. — Текст: электронный // Образовательная платформа Юрайт [сайт]. — URL: <https://urait.ru/bcode/511426>.

3. *Беляков, Г. И.* Безопасность жизнедеятельности. Охрана труда в 3 т. Том 1: учебник для вузов / Г. И. Беляков. — 4-е изд. — Москва Издательство Юрайт, 2023. — 360 с. — (Высшее образование). — ISBN 978-5-534-12634-1. — Текст: электронный // Образовательная платформа Юрайт [сайт]. — URL: <https://urait.ru/bcode/5108323>.

5.1.2. Дополнительная литература

5. Безопасность жизнедеятельности для педагогических и гуманитарных направлений: учебник и практикум для вузов / В. П. Соломин [и др.]; под общей редакцией В. П. Соломина. — Москва: Издательство Юрайт, 2023. — 399 с. — (Высшее образование). — ISBN 978-5-534-01400-6. — Текст: электронный // Образовательная платформа Юрайт [сайт]. — URL: <https://urait.ru/bcode/510839>.
6. *Каракеян, В. И.* Безопасность жизнедеятельность: учебник и практикум для вузов / В. И. Каракеян, И. М. Никулина. — 3-е изд., перераб. и доп. — Москва: Издательство Юрайт, 2023. — 313 с. — (Высшее образование). — ISBN 978-5-534-05849-9. — Текст: электронный // Образовательная платформа Юрайт [сайт]. — URL: <https://urait.ru/bcode/510519>.
7. *Беляков, Г. И.* Пожарная безопасность: учебное пособие для вузов / Г. И. Беляков. — Москва: Издательство Юрайт, 2023. — 143 с. — (Высшее образование). — ISBN 978-5-534-09831-0. — Текст: электронный // Образовательная платформа Юрайт [сайт]. — URL: <https://urait.ru/bcode/512037>.
8. *Беляков, Г. И.* Безопасность жизнедеятельности. Охрана труда в 3 т. Т. 3: учебник для вузов / Г. И. Беляков. — 4-е изд., перераб. и доп. — Москва: Издательство Юрайт, 2023. — 484 с. — (Высшее образование). — ISBN 978-5-534-12635-8. — Текст: электронный // Образовательная платформа Юрайт [сайт]. — URL: <https://urait.ru/bcode/518991>.

5.2. Перечень ресурсов информационно-коммуникационной сети «Интернет», необходимых для освоения дисциплины (модуля)

№ №	Название электронного ресурса	Описание электронного ресурса	Используемый для работы адрес
1.	ЭБС «Университетская библиотека онлайн»	Электронная библиотека, обеспечивающая доступ высших и средних учебных заведений, публичных библиотек и корпоративных пользователей к наиболее востребованным материалам по всем отраслям знаний от ведущих российских издательств	http://biblioclub.ru/
2.	Научная электронная библиотека eLIBRARY.ru	Крупнейший российский информационно-аналитический портал в области науки, технологии, медицины и образования, содержащий рефераты и полные тексты более 34 млн научных публикаций и патентов	http://elibrary.ru/
3.	Образовательная платформа Юрайт	Электронно-библиотечная система для ВУЗов, ССУЗов, обеспечивающая доступ к учебникам, учебной и методической литературе по различным дисциплинам.	https://urait.ru/
4.	База данных "EastView"	Полнотекстовая база данных периодических изданий	https://dlib.eastview.com
5.	Электронная	Библиотека предоставляет доступ более чем к	https://grebennikon.ru/

библиотека "Гребенников"	30 журналам, выпускаемых Издательским домом "Гребенников".	
--------------------------	------------------------------------------------------------	--

5.3. Методические указания для обучающихся по освоению дисциплины (модуля)

Освоение обучающимся дисциплины (модуля) предполагает изучение материалов дисциплины (модуля) на аудиторных занятиях и в ходе самостоятельной работы. Аудиторные занятия проходят в форме лекций и занятий семинарского типа (практических занятий).

При подготовке к аудиторным занятиям необходимо помнить особенности каждой формы его проведения.

Подготовка к учебному занятию лекционного типа заключается в следующем.

С целью обеспечения успешного обучения обучающийся должен готовиться к лекции, поскольку она является важнейшей формой организации учебного процесса, поскольку:

- знакомит с новым учебным материалом;
- разъясняет учебные элементы, трудные для понимания;
- систематизирует учебный материал;
- ориентирует в учебном процессе.

С этой целью:

- внимательно прочитайте материал предыдущей лекции;
- ознакомьтесь с учебным материалом по учебнику и учебным пособиям с темой предыдущей лекции;
- внесите дополнения к полученным ранее знаниям по теме лекции на полях лекционной тетради;
- запишите возможные вопросы, которые вы зададите лектору на лекции по материалу изученной лекции;
- постарайтесь уяснить место изучаемой темы в своей подготовке;
- узнайте тему предстоящей лекции (по тематическому плану, по информации лектора) и запишите информацию, которой вы владеете по данному вопросу.

Подготовка к занятию семинарского типа заключается в следующем.

При подготовке и работе во время проведения занятий семинарского типа следует обратить внимание на следующие моменты: на процесс предварительной подготовки, на работу во время занятия, обработку полученных результатов, исправление полученных замечаний.

Предварительная подготовка к учебному занятию семинарского типа заключается в изучении теоретического материала в отведенное для самостоятельной работы время, ознакомление с инструктивными материалами с целью осознания задач практического занятия, техники безопасности во время проведения практического занятия.

Работа во время проведения учебного занятия семинарского типа включает:

- консультирование студентов преподавателями и вспомогательным персоналом с целью предоставления исчерпывающей информации, необходимой для самостоятельного выполнения предложенных преподавателем задач, ознакомление с правилами техники безопасности при работе в лаборатории;
- самостоятельное выполнение заданий согласно обозначенной учебной программой тематики.

Обработка, обобщение полученных результатов практического занятия проводится обучающимися самостоятельно или под руководством преподавателя (в зависимости от степени сложности поставленных задач). В результате оформляется индивидуальный отчет. Подготовленная к сдаче на контроль и оценку работа сдается преподавателю. Форма отчетности может быть письменная, устная или две одновременно. Главным результатом в данном случае служит получение положительной оценки по каждой лабораторной работе/практическому занятию. Это является необходимым условием при проведении рубежного контроля и допуска к зачету. При получении неудовлетворительных результатов обучающийся имеет право в дополнительное время пересдать преподавателю работу до проведения промежуточной аттестации.

5.4. Информационно-технологическое обеспечение образовательного процесса по дисциплине (модулю)

5.4.1. Средства информационных технологий

1. Персональные компьютеры;
2. Средства доступа в Интернет;
3. Проектор.

5.4.2. Лицензионное и свободно распространяемое программное обеспечение, в том числе отечественного производства:

1. Операционная система: Astra Linux SE
2. Пакет офисных программ: LibreOffice
3. Справочная система Консультант+
4. Okular или Acrobat Reader DC
5. Ark или 7-zip
6. User Gate
7. TrueConf (client)

5.4.3. Информационные справочные системы и профессиональные базы данных

№ №	Название электронного ресурса	Описание электронного ресурса	Используемый для работы адрес
1.	ЭБС «Университетская библиотека онлайн»	Электронная библиотека, обеспечивающая доступ высших и средних учебных заведений, публичных библиотек и корпоративных пользователей к наиболее востребованным материалам по всем отраслям знаний от ведущих российских издательств	http://biblioclub.ru/

2.	Научная электронная библиотека eLIBRARY.ru	Крупнейший российский информационно-аналитический портал в области науки, технологии, медицины и образования, содержащий рефераты и полные тексты более 34 млн научных публикаций и патентов	http://elibrary.ru/
3.	Образовательная платформа Юрайт	Электронно-библиотечная система для ВУЗов, ССУЗов, обеспечивающая доступ к учебникам, учебной и методической литературе по различным дисциплинам.	https://urait.ru/
4.	База данных "EastView"	Полнотекстовая база данных периодических изданий	https://dlib.eastview.com
5.	Электронная библиотека "Grebennikon"	Библиотека предоставляет доступ более чем к 30 журналам, выпускаемых Издательским домом "Гребенников".	https://grebennikon.ru/

5.5. Материально-техническое обеспечение образовательного процесса по дисциплине (модулю)

Для изучения дисциплины (модуля) используются:

Учебная аудитория для занятий лекционного типа оснащена специализированной мебелью (стол для преподавателя, парты, стулья, доска для написания мелом); техническими средствами обучения (видеопроjectionное оборудование, средства звуковоспроизведения, экран, имеющие выход в сеть Интернет).

Учебная аудитория для занятий семинарского типа: оснащена специализированной мебелью (стол для преподавателя, парты, стулья, доска для написания мелом); техническими средствами обучения (видеопроjectionное оборудование, средства звуковоспроизведения, экран и имеющие выход в сеть Интернет).

Помещения для самостоятельной работы обучающихся: оснащены специализированной мебелью (парты, стулья) техническими средствами обучения (персональные компьютеры с доступом в сеть Интернет и обеспечением доступа в электронно-информационную среду университета, программным обеспечением).

5.6. Образовательные технологии

При реализации дисциплины (модуля) применяются различные образовательные технологии, в том числе технологии электронного обучения.

Освоение дисциплины (модуля) предусматривает использование в учебном процессе активных и интерактивных форм проведения учебных занятий в форме деловых и ролевых игр, разбора конкретных ситуаций в сочетании с внеаудиторной работой с целью формирования и развития **профессиональных** навыков обучающихся.

При освоении дисциплины (модуля) предусмотрено применением электронного обучения и дистанционных образовательных технологий.

Учебные часы дисциплины (модуля) предусматривают классическую контактную работу преподавателя с обучающимся в аудитории и контактную работу посредством электронной информационно-образовательной среды в синхронном и асинхронном режиме (вне аудитории) посредством применения возможностей компьютерных технологий (электронная почта, электронный учебник, тестирование, вебинар, видеофильм, презентация, форум и др.).

В рамках дисциплины (модуля) предусмотрены встречи с руководителями и работниками организаций, деятельность которых связана с *направленностью* реализуемой основной профессиональной образовательной программы.

ЛИСТ РЕГИСТРАЦИИ ИЗМЕНЕНИЙ

№ п/п	Содержание изменения	Реквизиты документа об утверждении изменения	Дата введения изменения
1.	Утверждена и введена в действие на основании решения Ученого совета и Федерального государственного образовательного стандарта высшего образования по направлению подготовки 41.03.05 Международные отношения (уровень магистратуры), утвержденным приказом Министерства образования и науки Российской Федерации от 15 июля 2017 г. № 555.	Протокол заседания Ученого совета факультета № 9 от «26» апреля 2023 года	01.09.2023
2.			
3.			
4.			



Министерство науки и высшего образования Российской Федерации
Федеральное государственное бюджетное образовательное учреждение
высшего образования
«Российский государственный социальный университет»

УТВЕРЖДАЮ

.о. декана факультета политических и социальных
технологий

_____/Пивнева С.В./

26.04.2023 г.

РАБОЧАЯ ПРОГРАММА ДИСЦИПЛИНЫ (МОДУЛЯ)
«ФИЗИЧЕСКАЯ КУЛЬТУРА И СПОРТ»

Направление подготовки

41.03.05 Международные отношения

Направленность (профиль)

«Международные отношения»

ОБРАЗОВАТЕЛЬНАЯ ПРОГРАММА ВЫСШЕГО ОБРАЗОВАНИЯ –
ПРОГРАММА БАКАЛАВРИАТА

Форма обучения

Очная

Москва 2023

СОДЕРЖАНИЕ:

РАЗДЕЛ 1. ПАСПОРТ РАБОЧЕЙ ПРОГРАММЫ ДИСЦИПЛИНЫ (МОДУЛЯ)	4
1.1. Цель и задачи дисциплины (модуля).....	4
1.2 Планируемые результаты обучения по дисциплине (модулю) в рамках планируемых результатов освоения основной профессиональной образовательной программы высшего образования – программы специалитета соотнесенные с установленными индикаторами достижения компетенций	4
РАЗДЕЛ 2. СТРУКТУРА И СОДЕРЖАНИЕ ДИСЦИПЛИНЫ (МОДУЛЯ)	5
2.1. Объем дисциплины (модуля), включая контактную работу обучающегося с педагогическими работниками и самостоятельную работу обучающегося.....	5
2.2. Учебно-тематический план дисциплины (модуля)	5
2.3. Содержание дисциплины (модуля)	8
РАЗДЕЛ 3. УЧЕБНО-МЕТОДИЧЕСКОЕ ОБЕСПЕЧЕНИЕ САМОСТОЯТЕЛЬНОЙ РАБОТЫ ОБУЧАЮЩИХСЯ ПО ДИСЦИПЛИНЕ (МОДУЛЮ)	17
3.1. Виды самостоятельной работы обучающихся по дисциплине (модулю)	17
3.2. Задания для самостоятельной работы	18
3.3. Методические указания к самостоятельной работе по дисциплине (модулю)	21
РАЗДЕЛ 4. ОЦЕНОЧНЫЕ МАТЕРИАЛЫ ПО ДИСЦИПЛИНЕ (МОДУЛЮ)	23
4.1. Форма промежуточной аттестации обучающегося по дисциплине (модулю)	23
4.2.Оценочные материалы, определяющие процедуры оценивания знаний, умений, навыков и (или) опыта деятельности, характеризующих этапы формирования компетенций	23
4.3. Перечень заданий для проведения текущей и промежуточной оценки знаний, умений, навыков и (или) опыта деятельности, характеризующих этапы формирования компетенций	28
РАЗДЕЛ 5. УСЛОВИЯ РЕАЛИЗАЦИИ ДИСЦИПЛИНЫ (МОДУЛЯ)	30
5.1. Перечень основной и дополнительной учебной литературы для освоения дисциплины (модуля)	
5.2 Перечень ресурсов информационно-коммуникационной сети «Интернет», необходимых для освоения дисциплины (модуля)	31
5.3 Методические указания для обучающихся по освоению дисциплины (модуля).....	31
5.4 Информационно-технологическое обеспечение образовательного процесса по дисциплины (модуля).....	32
5.5. Материально-техническое обеспечение образовательного процесса по дисциплине (модулю).....	33
5.6. Образовательные технологии	34
ЛИСТ РЕГИСТРАЦИИ ИЗМЕНЕНИЙ	35

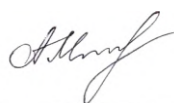
Рабочая программа дисциплины (модуля) «**Физическая культура и спорт**» (модуля) разработана на основании федерального государственного образовательного стандарта высшего образования – *бакалавриата* по специальности 41.03.05 Международные отношения, утвержденного приказом Министерства образования и науки Российской Федерации от 15 июля 2017 г. № 555, учебного плана по основной профессиональной образовательной программе высшего образования - программы бакалавриата по направлению подготовки 41.03.05 «Международные отношения» (далее – ОПОП).

Рабочая программа дисциплины (модуля) «**Физическая культура и спорт**» (модуля) разработана рабочей группой в составе:
кандидата педагогических наук, доцента Еремина В.В.

Рабочая программа дисциплины (модуля) обсуждена и утверждена на заседании кафедры физической культуры, спорта и здорового образа жизни.

Протокол № 7 от 06 марта 2023 года

Заведующий кафедрой
Доктор педагогических
наук, доцент



А.С. Махов

(подпись)

Рабочая программа дисциплины (модуля) рекомендована к утверждению представителями организаций-работодателей :

Автономная некоммерческая организация
«Профессиональный клуб женской
гимнастики «Олимпия»,
Президент, тренер-преподаватель по спорту



Л.Н. Ступаченко

(подпись)

Рабочая программа дисциплины (модуля) рецензирована и рекомендована к утверждению:

Кандидат педагогических наук, доцент,
доцент, *РГСУ*



Е.Н. Латушкина

(подпись)

РАЗДЕЛ 1. ПАСПОРТ РАБОЧЕЙ ПРОГРАММЫ ДИСЦИПЛИНЫ (МОДУЛЯ)

1.1 Цель и задачи дисциплины (модуля)

Цель дисциплины (модуля) заключается в получении обучающимися теоретических знаний о средствах, методах и организационных формах физической культуры с последующим применением в профессиональной сфере и практических навыков (формирование) по удовлетворению особых образовательных потребностей различных групп населения, направленных на повышение уровня их социальной адаптации и реабилитации, обеспечения здорового образа жизни.

Задачи дисциплины (модуля):

1. осваивать системы знаний о значимости физической культуры и её роли в развитии личности и подготовке к профессиональной деятельности, а также социально – биологических, психолого-педагогических основах физической культуры и здорового образа жизни;

2. развивать у студентов знания о роли физической культуры в общекультурном, профессиональном и социальном развитии человека;

3. формировать готовность применять спортивные и оздоровительные технологии для достижения высокого уровня физического здоровья и поддержания его в процессе обучения, и дальнейшей профессиональной деятельности.

4. приобретать личный опыт повышения двигательных и функциональных возможностей в обеспечение общей и профессионально-прикладной физической подготовленности к будущей профессиональной деятельности и быту;

1.2 Планируемые результаты обучения по дисциплине (модулю) в рамках планируемых результатов освоения основной профессиональной образовательной программы высшего образования – программы *бакалавриата* соотнесенные с установленными индикаторами достижения компетенций

Процесс освоения дисциплины (модуля) направлен на формирование у обучающихся следующих компетенций: УК-7 соответствии с учебным планом.

В результате освоения дисциплины (модуля) обучающийся должен демонстрировать следующие результаты:

Категория компетенций (при наличии)	Код компетенции Формулировка компетенции	Код и наименование индикатора достижения компетенции	Результаты обучения
Самоорганизация и саморазвитие (в том числе здоровьесбережение)	УК-7 Способен поддерживать должный уровень физической подготовленности для обеспечения полноценной социальной и профессиональной деятельности	УК-7.1. Понимает влияние оздоровительных систем физического воспитания на укрепление здоровья, профилактику профессиональных заболеваний УК-7.2. Соблюдает нормы здорового образа жизни в различных	<i>Знать:</i> Основы физической подготовки, необходимой для обеспечения полноценной социальной и профессиональной деятельности <i>Уметь:</i> Использовать основы

		жизненных ситуациях и в профессиональной деятельности. УК-7.3. Выполняет комплексы оздоровительной или адаптивной физической культуры для обеспечения полноценной социальной и профессиональной деятельности.	физической культуры для осознанного выбора и применения здоровьесберегающих технологий с учетом внутренних и внешних условий реализации конкретной профессиональной деятельности <i>Имеет опыт:</i> Владеет должным уровнем физической подготовленности для обеспечения полноценной социальной и профессиональной деятельности и соблюдает нормы здорового образа жизни
--	--	---------------------------------------------------------------------------------------------------------------------------------------------------------------------------------------------------------------	----------------------------------------------------------------------------------------------------------------------------------------------------------------------------------------------------------------------------------------------------------------------------------------------------------------------------------------------------------------------------

РАЗДЕЛ 2. СТРУКТУРА И СОДЕРЖАНИЕ ДИСЦИПЛИНЫ (МОДУЛЯ)

2.1 Объем дисциплины (модуля), включая контактную работу обучающегося с педагогическими работниками и самостоятельную работу обучающегося

Общая трудоемкость дисциплины (модуля) составляет 2 зачетные единицы.

Очная форма обучения

Вид учебной работы	Всего часов	Семестры			
		1	2		
Контактная работа обучающихся с педагогическими работниками	36	36			
Лекционные занятия	4	4			
Практические занятия	32	32			
Самостоятельная работа обучающихся	27	27			
Контроль промежуточной аттестации	9	9			
Форма промежуточной аттестации	Зачет	Зачет			

2.2. Учебно-тематический план дисциплины (модуля)

Очной формы обучения

Раздел, тема	Виды учебной работы, академических часов
--------------	------------------------------------------

	Всего	Самостоятельная работа	Контактная работа обучающихся с педагогическими работниками							
			Всего	Лекционные занятия <i>из них: в форме практической подготовки</i>	Практические занятия <i>из них: в форме практической подготовки</i>	Лабораторные занятия <i>из них: в форме практической подготовки</i>	Консультации / Иная контактная работа <i>из них: в форме практической подготовки</i>			
Модуль 1 (Семестр 1)										
Раздел 1. Основы физической культуры и здорового образа жизни	32	14	18	2		16		0		0
Тема 1.1. Физическая культура в общекультурной и профессиональной подготовке студентов	8	4	4			4				
Тема 1.2. Социально-биологические основы физической культуры	8	4	4	0		4				
Тема 1.3 Основы здорового образа жизни	8	4	4	0		4				
Тема 1.4 Физическая тренировка в обеспечении здоровья	8	2	6	2		4				
Раздел 2. Основы самостоятельных занятий физическими упражнениями	31	13	18	2		16				
Тема 2.1. Средства и методы физической культуры в	10	4	6	2		4				

Раздел, тема	Виды учебной работы, академических часов									
	Всего	Самостоятельная работа	Контактная работа обучающихся с педагогическими работниками							
			Всего	Лекционные занятия из них: в форме практической подготовки	Практические занятия из них: в форме практической подготовки	Лабораторные занятия из них: в форме практической подготовки	Консультации / Иная контактная работа из них: в форме практической подготовки			
регулировании работоспособности										
Тема 2.2. Общая физическая и специальная подготовка	7	3	4	0		4				
Тема 2.3 Современные оздоровительные технологии. Особенности организации студенческого спорта	6	2	4	0		4				
Тема 2.4 Основы методики самостоятельных занятий физическими упражнениями	8	4	4	0		4				
Контроль промежуточной аттестации (час)	9									
<i>Форма промежуточной аттестации (указать)</i>	<i>зачет</i>									
Общий объем, часов	72	27	36	4		32				

2.3. Содержание дисциплины (модуля)

РАЗДЕЛ 1. ОСНОВЫ ФИЗИЧЕСКОЙ КУЛЬТУРЫ И ЗДОРОВОГО ОБРАЗА ЖИЗНИ

Перечень изучаемых элементов содержания:

Физическая культура, физическое воспитание, физическая подготовленность, двигательная подготовленность, профессионально-прикладная подготовка, спорт, средства физической культуры, методы физической культуры, компоненты физической культуры. Организм, физиологические функции, физической развитие, физическая работоспособность, гипоксия, умственная работоспособность, утомление, биологические ритмы, внешняя среда. Здоровый образ жизни, критерии здоровья, образ жизни, самооценка, адаптация, регенерация, экология, генетика. Тренировка, кровообращение, дыхание, нервная система, обмен веществ и энергии, устойчивость, тренированность.

Тема 1.1. Физическая культура в общекультурной и профессиональной подготовке студентов

Перечень изучаемых элементов содержания:

Физическая культура, физическое воспитание, физическая подготовленность, двигательная подготовленность, профессионально-прикладная подготовка, спорт, средства физической культуры, методы физической культуры, компоненты физической культуры.

Тема 1.2. Социально-биологические основы физической культуры

Перечень изучаемых элементов содержания

Организм, физиологические функции, физической развитие, физическая работоспособность, гипоксия, умственная работоспособность, утомление, биологические ритмы, внешняя среда.

Тема 1.3. Основы здорового образа жизни

Перечень изучаемых элементов содержания

Здоровый образ жизни, критерии здоровья, образ жизни, самооценка, адаптация, регенерация, экология, генетика

Тема 1.4 Физическая тренировка в обеспечении здоровья

Перечень изучаемых элементов содержания

Тренировка, кровообращение, дыхание, нервная система, обмен веществ и энергии, устойчивость, тренированность.

ЗАДАНИЯ К ПРАКТИЧЕСКИМ ЗАНЯТИЯМ РАЗДЕЛА 1

Перечень примерных тем практических заданий.

ОСНОВЫ ФИЗИЧЕСКОЙ КУЛЬТУРЫ И ЗДОРОВОГО ОБРАЗА ЖИЗНИ

Форма практического задания: расчетное практическое задание

Цель работы: научиться проводить соматометрическое обследование

Приборы и оборудование: ростомер, весы, сантиметровая лента

Ход работы: полученные результаты занесите в таблицу 1

Таблица 1 - Соматометрические методы

Признаки		Семестры							
		1	2	3	4	5	6	7	8
Длина тела, см	сидя								
	стоя								
Масса тела, кг									
Окружность грудной клетки, см	Пауза								
	Вдох								
	Выдох								
	Размах								
Окружность, см	плеча	Напряж.							
		Расслаб.							
	Предплечье								
	Талии								
	Бёдер								
	Бедра								
	Голени								
	Запястья								

РУБЕЖНЫЙ КОНТРОЛЬ К РАЗДЕЛУ 1

форма рубежного контроля – доклад (письменно-устный ответ).

Примерный перечень тем докладов:

1. Физическое развитие, физическое совершенство. Физическая подготовка и двигательная активность человека.
2. Физическая культура как учебная дисциплина высшего профессионального образования и ее задачи.
3. Здоровый образ жизни и факторы его составляющие. Роль физической культуры в формировании здорового образа жизни.
4. Чем характеризуются понятия: физическая культура, спорт, физическое воспитание, физическое совершенство, физическая рекреация, физическое развитие, физическая подготовка, физическое упражнение;
5. Что отражает понятие «компоненты физической культуры»;
6. Что относится к понятию «массовый спорт» и «спорт высших достижений» и в чем их различие.

7. Чем характеризуется взаимосвязь физической и умственной работоспособности.
8. Биологические ритмы и их влияние на работоспособность.
9. Внешняя среда и ее влияние на здоровье человека.
10. Гипокинезия и гиподинамия как проблемы современного общества.
11. Чем характеризуется здоровый образ жизни.
12. Алкоголизм и его причины.
13. Курение и его причины.
14. Роль здорового образа жизни в сохранении здоровья.
15. Здоровье в иерархии потребностей человека.
16. Чем характеризуется тренированность.
17. Как можно оценить тренированность.
18. Какие изменения происходят в системе кровообращения под влиянием тренированности.
19. Какие изменения происходят в системе дыхания под влиянием тренированности.
20. Как физическая нагрузка влияет на нервную систему.

РАЗДЕЛ 2. ОСНОВЫ САМОСТОЯТЕЛЬНЫХ ЗАНЯТИЙ ФИЗИЧЕСКИМИ УПРАЖНЕНИЯМИ

Перечень изучаемых элементов содержания

Труд студента, психофизическая работоспособность, средства физической культуры, методы физической культуры, средство профилактики, средства коррекции. Средства физического воспитания, методы физического воспитания, физические качества, психические качества, интенсивность нагрузок, общая физическая подготовка, специальная физическая подготовка. Аэробика, фитнес, фитбол-аэробика, бодибилдинг, калланетик, дыхательная гимнастика, йога, шейпинг, гиревой спорт. Двигательная активность, мотивация, формы занятий, содержание занятий, гигиена занятий, определение нагрузки, самоконтроль.

Тема 2.1. Средства и методы физической культуры в регулировании работоспособности

Перечень изучаемых элементов содержания

Труд студента, психофизическая работоспособность, средства физической культуры, методы физической культуры, средство профилактики, средства коррекции.

Тема 2.2. Общая физическая и специальная подготовка

Перечень изучаемых элементов содержания

Средства физического воспитания, методы физического воспитания, физические качества, психические качества, интенсивность нагрузок, общая физическая подготовка, специальная физическая подготовка.

Тема 2.3. Современные оздоровительные технологии. Особенности организации студенческого спорта

Перечень изучаемых элементов содержания

Аэробика, фитнес, фитбол-аэробика, бодибилдинг, калланетик, дыхательная гимнастика, йога, шейпинг, гиревой спорт.

Тема 2.4. Основы методики самостоятельных занятий физическими упражнениями

Перечень изучаемых элементов содержания

Двигательная активность, мотивация, формы занятий, содержание занятий, гигиена занятий, определение нагрузки, самоконтроль.

ЗАДАНИЯ К ПРАКТИЧЕСКИМ ЗАНЯТИЯМ РАЗДЕЛА 2

Перечень примерных тем практических заданий.

Тема практического занятия

Средства и методы физической культуры в регулировании работоспособности.

Форма практического задания: расчетное практическое задание

Цель работы: научиться заполнять показатели самоконтроля физического развития и подготовленности

Приборы и оборудование: весы

Ход работы: полученные результаты занесите в таблицу 3(образец)

Таблица 2 - Дневник самоконтроля

№ п/п	Показатели самоконтроля	Дата наблюдения и состояние (оценка)		
		05.12.20...	06.12.20...	Общее
1	Самочувствие	хорошее	хорошее	
2	Настроение	хорошее	удовлетворительное	
3	Сон	8 час., хороший	7 час., беспокойный	
4	Аппетит	хороший	пониженный	
5	Активность	хорошая	удовлетворительная	
6	Желание тренироваться	большое	безразличное	
7	Болевые ощущения	нет	в мышцах передней поверхности бедра	
	ЧСС в минуту:			
8	а) после сна, в положении лёжа	60 уд/мин	60 уд/мин	
9	б) через 1 мин после вставания с постели	70 уд/мин	75 уд/мин	
10	в) разница (ортостатическая проба)	10 уд/мин	15 уд/мин	
11	Масса тела	65,1 кг	64,3 кг	

№ п/п	Показатели самоконтроля	Дата наблюдения и состояние (оценка)		
		05.12.20...	06.12.20...	Обще е
12	Частота дыхания в покое	16 раз/мин	16 раз/мин	
13	Нарушения режима	Нет	Нет	
14	Двигательная активность	12.500 шагов + тренировка 1,5 час.	8000 шагов	

Результаты и их обсуждение

Выводы

Рекомендации

Тема практического занятия. Общая физическая и специальная подготовка

Перечень изучаемых элементов содержания

Форма практического задания: расчетное практическое задание

Метод исследования функционального состояния дыхательной системы: проба Штанге и проба Генчи.

Цель работы: научиться исследовать функциональное состояние дыхательной системы.

Приборы и оборудование: секундомер.

Ход работы: использовать критерии оценки задержки дыхания на вдохе и выдохе (таблица 5), занести в таблицу 4.

Проба **Штанге** предполагает задержку дыхания на вдохе.

Техника выполнения: В положении сидя производится глубокий, но не максимальный вдох.

Проба **Генчи** предполагает задержку дыхания на выдохе.

Техника выполнения: В положении сидя производится глубокий, но не максимальный выдох.

В момент задержки дыхания нос заживается пальцами.

Тестирование проводится в группе из трех человек.

Таблица 3 - Время задержки дыхания на вдохе и выдохе

Показатель	Время задержки дыхания, секунды		
	Испытуемый 1	Испытуемый 2	Испытуемый 3

Показатель	Время задержки дыхания, секунды		
Проба Штанге			
Проба Генчи			

Оценочные средства

Таблица 4 - Критерии оценки задержки дыхания на вдохе и выдохе

Проба Штанге		Проба Генчи		Оценка
Юноши	Девушки	Юноши	Девушки	
90 сек.	80 сек.	45 сек.	35 сек.	Отлично
80-89 сек	70-79 сек.	40-44 сек	30-34 сек.	Хорошо
50-79 сек.	40-69 сек.	30-39 сек.	20-29 сек.	Удовлетворительно
Менее 50 сек.	Менее 40 сек.	Менее 30 сек.	Менее 20 сек.	Неудовлетворительно

Результаты и их обсуждение

Выводы

Рекомендации

Тема практического занятия.

Современные оздоровительные технологии. Особенности организации студенческого спорта

Форма практического задания: расчетное практическое задание

Цель работы: научиться проводить оценку функционального состояния сердечно-сосудистой и нервной систем организма.

Приборы и оборудование: секундомер

Ход работы: полученные результаты занести в тетрадь и написать выводы по каждому испытуемому.

Ортостатическая проба или проба с изменением положения тела предназначена для проведения оценки функционального состояния сердечно-сосудистой и нервной систем. Она отражает устойчивость вегетативной нервной системы (ВНС) к различным факторам и проявляется в изменении частоты сердечных сокращений (ЧСС). Среди неблагоприятных

факторов можно назвать атмосферное давление и его перепады, эмоциональное состояние, утомление, перетренированность и др.

Отклик сердечно-сосудистой системы на изменение положения тела проявляется в выполнении упражнений на силовые способности...

Алгоритм выполнения задания

Ортостатическую пробу лучше проводить утром перед зарядкой или в другое время дня до еды. *Основное правило:* проводить пробу в одни и те же часы суток. Проба предусматривает изучение реакции сердечно-сосудистой системы при изменении положения тела обследуемого от горизонтального к вертикальному, путем активного вставания и в процессе пребывания в вертикальном положении (ортостаза). Реакция на вставание изучается посредством регистрации ЧСС.

Задание выполняется в группе, состоящей из трех человек.

Один из испытуемых находится в положении лежа в состоянии покоя в течение 5-7 минут. На последней минуте измеряется ЧСС с помощью пальпаторного метода, далее надо встать и отдохнуть стоя одну минуту и подсчитать пульс в положении стоя за 1 минуту.

По разнице между частотой пульса лежа и стоя судят о реакции сердечно-сосудистой системы на нагрузку при изменении положения тела. Это позволяет оценивать функциональное состояние регуляторных механизмов и дает некоторое представление о тренированности организма.

Полученные результаты обрабатываются и интерпретируются.

Разница *от 0 до 12 ударов* свидетельствует о хорошей физической тренированности *18-25 ударов* - показатель отсутствия физической тренированности. Разница *более 25 ударов* свидетельствует о переутомлении или заболевании, в таких случаях следует обратиться к врачу.

За норму принято значение 20 ударов в минуту.

Выводы

Тема практического занятия.

Основы методики самостоятельных занятий физическими упражнениями

Форма практического задания: расчетное практическое задание

Цель работы: научиться оценивать уровень физической работоспособности. Проведение пробы **Гарвардский СТЕП-ТЕСТ.**

Приборы и оборудование: секундомер.

Ход работы: Тестирование проводится в группе из трех человек. Один тестируется, другой осуществляет подсчет восхождений, третий фиксирует показания пульса по секундомеру, результаты тестирования и вычислений заносятся в табл. 11, полученные показатели испытуемых сравнить с критериями оценки физической работоспособности по гарвардскому степ-тесту по таблице 12, написать выводы и рекомендации.

Продолжительность физической нагрузки – 5 минут.

Физическая нагрузка: подъем на ступеньку высотой 43-50 см.

Скорость выполнения задания: 30 подъемов в минуту.

Техника выполнения – подъем на ступеньку и опускание на пол производится с одной и той же ноги. На ступеньке положение вертикальное с выпрямленными ногами.

Физическое упражнение выполняется под метроном с темпом 120 уд./мин.

Через пять минут после выполнения упражнения (30 восхождений) испытуемый отдыхает одну минуту в положении сидя.

Измеряемые показатели:

1) ЧСС:

- через минуту после физической нагрузки в положении сидя (А);
- через две минуты после физической нагрузки в положении сидя (В).
- через три минуты после физической нагрузки в положении сидя (С).

2) Индекс гарвардского степ-теста (ИГСТ) вычисляют по формуле:

$$\text{ИГСТ} = \frac{300 * 100}{(A + B + C)} * 2$$

Таблица 5 - Изменение частоты сердечных сокращений после пятиминутной физической нагрузки

Время снятия показаний пульсоксиметра, минуты	ЧСС, уд./мин.		
	Испытуемый 1	Испытуемый 2	Испытуемый 3
через минуту после выполнения упражнения			
через две минуты после выполнения упражнения			
через три минуты после выполнения упражнения			
ИГСТ			

Оценочные средства

Таблица 6 - Критерии оценки физической работоспособности по гарвардскому степ-тесту

Критерий	Оценка
менее 55	Слабая
55-64	Ниже средней
65-79	Средняя
80-89	Хорошая

90 и более	Отличная
------------	----------

Результаты и их обсуждение

Выводы

Рекомендации

РУБЕЖНЫЙ КОНТРОЛЬ К РАЗДЕЛУ 2

форма рубежного контроля – сдача контрольных нормативов.

Примерный перечень контрольных нормативов:

1. Бег 100 м. (мальчики, девочки)
2. Бег 500 м. (девочки)
3. Бег 1000 м. (мальчики)
4. Прыжок в длину с места, см.
5. Подтягивание в висе на высокой перекладине (кол-во раз) (муж.).
6. Сгибание и разгибание рук в упоре лежа на полу (отжимание) (кол-во раз) (жен.)

Основные требования к сдаче контрольных нормативов:

Тест 1 – бег 100 м по правилам соревнований по легкой атлетике. Время фиксируется со старта с точностью до 0,1 сек. Разрешается бежать с высокого старта.

Тест 2 – бег 500 м или 1000 м по беговой дорожке стадиона или по дорожке с асфальтовым или грунтовым покрытием. Результат фиксируется с точностью до 1 сек.

Тест 3 – прыжок в длину с места (см). Исходное положение: стоя, ступни параллельно перед линией отталкивания. После размахивания руками, туловищем и сгибанием ног производится активное отталкивание с двух ног и осуществляется прыжок вперед-вверх. Результат оценивается из трех попыток (лучший) с точностью до 2 см.

Тест 4 – подтягивание в висе на высокой перекладине (кол-во раз) (муж.). Студент принимает положение вися (хват сверху), подтягивает тело к перекладине до уровня подбородка (не касаясь ее), а затем возвращается в исходное положение. Упражнение выполняется плавно, без рывков. **Сгибание и разгибание рук в упоре лежа на полу (отжимание) (кол-во раз) (жен.)** выполняется до касания грудью пола, не нарушая прямой линии тела, а разгибание – до полного выпрямления рук, при сохранении линии – голова-туловище-ноги.

Методика оценивания результатов тестирования и определения итоговой оценки по РАЗДЕЛУ 2 дисциплины «Физическая культура и спорт».

Результаты выполнения каждого контрольного упражнения (теста) оцениваются в зачетных баллах от 1 до 25 по шкале оценок.

Итоговая оценка по физической культуре (очное, очно-вечернего и заочного отделения) выставляется по 100 балльной системе оценок и определяется как сумма зачетных баллов, полученных студентом при выполнении четырех контрольных упражнений.

Таблица 7

Общая физическая подготовленность

К-во баллов	Бег 100м (сек)		кросс		Прыжки в длину с места (см)		Подтягивание (м) или отжимание (ж) (раз)	
			1000 м (мин, сек)	500 м (мин,				
	М	Ж	М	Ж	М	Ж	М	Ж
25	13.2	15.9	3,10	2.00	255	195	16	16
20	13.5	16.2	3,15	2.10	245	185	15	12
15	13.8	16.5	3,20	2.20	235	175	13	10
10	14.1	16.8	3,25	2.30	225	165	10	8
5	14.5	17.1	3,30	2.35	215	155	7	6
1	15.0	17.6	3,35	2.40	200	150	5	5

РАЗДЕЛ 3. УЧЕБНО-МЕТОДИЧЕСКОЕ ОБЕСПЕЧЕНИЕ САМОСТОЯТЕЛЬНОЙ РАБОТЫ ОБУЧАЮЩИХСЯ ПО ДИСЦИПЛИНЕ (МОДУЛЮ)

3.1. Виды самостоятельной работы обучающихся по дисциплине (модулю)

Очной формы обучения

Раздел, тема	Количество часов	Вид самостоятельной работы
Модуль 1. (семестр 1)		
Раздел 1. Основы физической культуры и здорового образа жизни	14	Самостоятельное изучение материала раздела, выполнение расчетно-практических заданий по темам
Раздел 2. Основы самостоятельных занятий физическими упражнениями	13	Самостоятельное изучение материала раздела, выполнение расчетно-практических заданий по темам
Общий объем по модулю/семестру, часов	27	
Общий объем по дисциплине (модулю),	27	

часов		
-------	--	--

3.2. Задания для самостоятельной работы

При самостоятельном изучении разделов дисциплины необходимо подготовить реферат на выбранные темы из каждого раздела и предоставить на учебном занятии преподавателю.

При выполнении задания в форме реферата следует придерживаться следующей структуры: Реферат – это обзор точек зрения различных авторов по рассматриваемой теме (проблеме).

Критерии оценивания:

1. Оглавление
2. Введение. Во введении дать обоснование выбора темы, раскрыть проблематику выбранной темы (объем 1 – 2 с).
3. Основная часть. Привести и аргументировать основные тезисы каждого произведения. Провести их сопоставление. Высказать собственную точку зрения и обосновать ее (объем 5 – 7 с).
4. Заключение. Сделать общие выводы по проблеме, заявленной в реферате (объем 1 – 2 с).
5. Список реферируемой литературы.

Включая титульный лист, размер шрифта 14, Times new Roman, интервал между строк - 1,5, абзац-1,25.

Перечень тем рефератов для самостоятельной работы к Разделу 1.

1. Чем характеризуются понятия: физическая культура, спорт, физическое воспитание, физическое совершенство, физическая рекреация, физическое развитие, физическая подготовка, физическое упражнение;
2. Что отражает понятие «компоненты физической культуры»;
3. Что относится к понятию «массовый спорт» и «спорт высших достижений» и в чем их различие.
4. Чем характеризуется взаимосвязь физической и умственной работоспособности.
5. Биологические ритмы и их влияние на работоспособность.
6. Внешняя среда и ее влияние на здоровье человека.
7. Гипокинезия и гиподинамия как проблемы современного общества.
8. Чем характеризуется здоровый образ жизни.
9. Алкоголизм и его причины.
10. Курение и его причины.
11. Роль здорового образа жизни в сохранении здоровья.
12. Здоровье в иерархии потребностей человека.
13. Чем характеризуется тренированность.
14. Как можно оценить тренированность.
15. Какие изменения происходят в системе кровообращения под влиянием тренированности.
16. Какие изменения происходят в системе дыхания под влиянием тренированности.
17. Как физическая нагрузка влияет на нервную систему.
18. Физическая культура в системе общечеловеческой культуры.
19. Ценностный компонент базовой физической культуры студента.
20. Деятельностный компонент базовой физической культуры студента.
21. Роль общекультурных компетенций в формировании бакалавра по направлению подготовки Физическая культура.

Тема 1.1. Физическая культура в общекультурной и профессиональной подготовке студентов.

Вопросы для самоподготовки:

1. Дать определение понятию: «Физическая культура, двигательная подготовленность, спорт».
2. Физическое воспитание, физическое совершенствование
3. Физическая подготовленность и физическая подготовка.
4. Профессионально-прикладная подготовка. Средства и методы.
5. Средства физической культуры и методы физической культуры в система базового физического воспитания.
6. Компоненты (разновидности, виды, подвиды) физической культуры.

Тема 1.2. Социально-биологические основы физической культуры.**Вопросы для самоподготовки:**

1. Понятие «организм и физиологические функции человеческого организма».
2. Физическое развитие и физическая работоспособность.
3. Гипоксия.
4. Умственная работоспособность, утомление, переутомление, перенапряжение.
5. Биологические ритмы, влияние внешней среды на организм.

Тема 1.3. Основы здорового образа жизни.**Вопросы для самоподготовки:**

1. Понятия «Здоровый образ жизни, критерии здоровья».
2. Образ жизни. Уровни здоровья. Виды здоровья
3. Самооценка возможностей организма, адаптация, регенерация.
4. Влияние экологии и наследственных факторов на образ жизни.

Тема 1.4. Физическая тренировка в обеспечении здоровья.**Вопросы для самоподготовки:**

1. Система тренировки.
2. Система кровообращения, дыхательная система человека, нервная система, обмен веществ и энергия при занятиях ФК и спортом.
3. Особенности устойчивости организма к разному уровню тренированности занимающихся.

Литература для самостоятельного изучения к Разделу 1.

1. Письменский, И. А. Физическая культура: учебник для вузов / И. А. Письменский, Ю. Н. Аллянов. — Москва: Издательство Юрайт, 2023. — 450 с. — (Высшее образование). — ISBN 978-5-534-14056-9. — Текст: электронный // Образовательная платформа Юрайт [сайт]. — URL: <https://urait.ru/bcode/511117>

Перечень тем рефератов для самостоятельной работы к Разделу 2**Перечень тем рефератов:**

1. Меры профилактики умственного утомления.

2. Меры профилактики физического утомления.
3. Основные причины изменения психофизического состояния студента в период сессии.
4. Понятия «физическая культура», «спорт», «физическое воспитание».
5. Физическое развитие, физическое совершенство. Физическая подготовка и двигательная активность человека.
6. Физическая культура как учебная дисциплина высшего профессионального образования и ее задачи.
7. Здоровый образ жизни и факторы его составляющие. Роль физической культуры в формировании здорового образа жизни.
8. Значение физических упражнений для здоровья человека.
9. Гигиенические правила занятий физическими упражнениями.
10. Социальные и биологические факторы, их влияние на физическое развитие человека.
11. Воздействие экологических факторов на организм.
12. Физическая культура как средство борьбы с гиподинамией и гипокинезией.
13. Общая физическая подготовка (ОФП) и специальная физическая подготовка (СФП) студента. Их характеристики.
14. Средства физической культуры.
15. Оздоровительные силы природы как средство физической культуры.
16. Сила. Средства и методы развития силы.
17. Гибкость. Средства и методы развития гибкости.
18. Ловкость. Средства и методы развития ловкости.
19. Выносливость. Средства и методы развития выносливости.
20. Быстрота. Средства и методы развития быстроты.
21. Дыхательная система и ее функции при занятиях физическими упражнениями.
22. Опорно-двигательный аппарат и его функции при занятиях физическими упражнениями.
23. Сердечно-сосудистая система и ее функции при занятиях физическими упражнениями.
24. Врачебный контроль при занятиях физической культурой, его цель.
25. Критерии физического развития и физической подготовленности.
26. Правила самостоятельных занятий физическими упражнениями.
27. Значение утренней гимнастики.
28. Приемы закаливания.
29. Самоконтроль, основные методы. Дневник самоконтроля спортсмена.
30. Методы профилактики профессиональных заболеваний.
31. Основные формы производственной физической культуры.
32. Массовый спорт и спорт высших достижений. Их цели, задачи и различия.
33. Студенческий спорт. Организация и планирование спортивной подготовки в вузе.

Тема 2.1. Средства и методы физической культуры в регулировании работоспособности.

Вопросы для самоподготовки:

1. Трудовая деятельность студента.
2. Психофизическая работоспособность
3. Средства и методы физической культуры.
4. Средства профилактики различных патологических нарушений в состоянии здоровья, средства коррекции нарушений с помощью оптимальной двигательной активности.

Тема 2.2. Общая физическая и специальная подготовка.

Вопросы для самоподготовки:

1. Средства и методы физического воспитания.
2. Физические качества и физические способности, их отличие.
3. Психические качества личности. Самоопределение.
4. Темп и интенсивность нагрузок.
5. Общая физическая подготовка, специальная физическая подготовка.

Тема 2.3. Современные оздоровительные технологии. Особенности организации студенческого спорта.

Вопросы для самоподготовки:

1. Аэробика. Виды аэробики.
2. Фитнес-гимнастика, ее разновидности, соревнования.
3. Фитбол-аэробика.
4. Атлетическая гимнастика. Система бодибилдинга, пауэрлифтинга.
5. Система калланетика, боди-флекс.
6. Дыхательная гимнастика по Стрельниковой. Оздоровительная направленность.
7. Йога. Виды йоги. Значимость занятий.
8. Функциональный тренинг, гиревой спорт.

Тема 2.4. Основы методики самостоятельных занятий физическими упражнениями.

Вопросы для самоподготовки:

1. Двигательная активность.
2. Мотивации к занятиям ФК и спортом.
3. Формы проведения занятий по ФК и спорту.
4. Структурное содержание занятий.
5. Гигиена мест занятий.
6. Определение нагрузки.
7. Контроль в физическом воспитании и самоконтроль.

Литература для самостоятельного изучения к Разделу 2.

Муллер, А. Б. Физическая культура: учебник и практикум для вузов / А. Б. Муллер, Н. С. Дядичкина, Ю. А. Богаченко. — Москва: Издательство Юрайт, 2023. — 424 с. — (Высшее образование). — ISBN 978-5-534-02483-8. — Текст: электронный // Образовательная платформа Юрайт [сайт]. — URL: <https://urait.ru/bcode/510794>

3.3. Методические указания к самостоятельной работе по дисциплине (модулю)

Освоение слушателями программы предполагает изучение материалов дисциплин (модулей) в ходе самостоятельной работы.

Для успешного освоения дисциплины (модуля) и достижения поставленных целей необходимо внимательно ознакомиться с рабочей программой дисциплины (модуля), доступной в электронной информационно-образовательной среде РГСУ.

Следует обратить внимание на списки основной и дополнительной литературы, на предлагаемые преподавателем ресурсы информационно-телекоммуникационной сети Интернет. Эта информация необходима для самостоятельной работы обучающегося.

Для более углубленного изучения темы задания для самостоятельной работы рекомендуется выполнять параллельно с изучением данной темы. При выполнении заданий по возможности используйте наглядное представление материала.

Самостоятельная работа включает разнообразный комплекс видов и форм работы обучающихся.

Написание реферата (доклада).

Требования к структуре реферата (доклада):

Работа должна содержать систематизацию и краткое изложение материала из не менее 5-и литературных источников (монографий, научных статей и докладов) по выбранной теме.

Основные требования к оформлению:

Структура доклада (реферата): 1) титульный лист; 2) содержание (в нем последовательно указываются названия пунктов доклада (реферата), указываются страницы, с которых начинается каждый пункт); 3) введение (формулируется суть исследуемой проблемы, обосновывается выбор темы, определяются ее значимость и актуальность, указываются цель и задачи доклада (реферата), дается характеристика используемой литературы); 4) основная часть (каждый раздел ее доказательно раскрывает исследуемый вопрос); 5) выводы и заключение (подводятся итоги или делается обобщенный вывод по теме доклада (реферата)); 6) литература.

Доклад (реферат) оформляется на одной стороне листа белой бумаги формата А4 (210x297 мм). Интервал межстрочный - полуторный. Цвет шрифта - черный. Гарнитура шрифта основного текста - «Times New Roman» или аналогичная. Кегль (размер) от 12 до 14 пунктов. Размеры полей страницы (не менее): правое 10 мм, верхнее – 15 мм, нижнее – 20 мм, левое - 25 мм. Формат абзаца: полное выравнивание («по ширине»). Отступ красной строки одинаковый по всему тексту – 15 мм. Страницы должны быть пронумерованы с учётом титульного листа (на титульном листе номер страницы не ставится). В работах используются цитаты, статистические материалы. Эти данные оформляются в виде сносок (ссылок и примечаний). Внутритекстовые, подстрочные и затекстовые библиографические ссылки должны оформляться в соответствии с ГОСТ Р 7.0.5-2008 «Библиографическая ссылка». Общие требования и правила составления».

Реферат (доклад) сдается в бумажном и электронном виде (10 - 20 печатных страниц).

При проверке реферата (доклада) на антиплагиат - www.antiplagiat.ru - (более 50% заимствований) работа не принимается.

Выполнение тестовых заданий.

При сдаче контрольных нормативов по общей физической подготовке студент сдает четыре теста: по легкой атлетике (бег 100 м, кросс 1000 м (мужчины) и 500 м (женщины), прыжок в длину с места) и гимнастике (сгибание и разгибание рук в упоре лежа на гимнастической скамейке – женщины, подтягивание на перекладине – мужчины).

Испытание принимается одним преподавателями (на каждом контрольном нормативе).

Каждое упражнение оценивается отдельно по двадцати-пятибалльной шкале. Итоговая оценка за испытание выставляется путем складывания результатов каждого норматива оцениваемого по двадцати-пятибалльной шкале и равна сумме баллов за каждое упражнение, округленной до целого значения. Максимально студент имеет возможность получить сто баллов.

Зачет по разделу 2 по физической культуре состоит из выполнения студентами практических заданий (тестов) по общей физической подготовке, которое состоит из выполнения студентами контрольных испытаний (специальных тестов).

Тестовые задания выполняются в письменной или электронной форме и сдаются преподавателю, ведущему дисциплину (модуль).

Написание эссе.

Эссе - вид самостоятельной исследовательской работы обучающихся, с целью углубления и закрепления теоретических знаний и освоения практических навыков. Цель эссе состоит в развитии самостоятельного творческого мышления и письменного изложения собственных мыслей. При написании эссе слушатель должен представить развернутый письменный ответ на теоретический или практический актуальный вопрос, объявленный преподавателем в аудитории непосредственно перед ее написанием. В процессе написания эссе разрешается пользоваться нормативно-правовыми актами, конспектом лекций (в печатном виде). Использование интернет-ресурсов не допускается. Темы эссе преподаватель предлагает из числа тех, которые слушатели уже рассматривали на лекциях или семинарских занятиях, исходя из содержания заданий в составе оценочных средств. По решению преподавателя, в качестве темы эссе может быть выбрана одна или несколько тем, которые могут быть распределены между слушателями по желанию.

Эссе проводится письменно, по объему не более 3-х печатных листов.

Требования к оформлению эссе:

Эссе выполняется на компьютере (гарнитура Times New Roman, шрифт 14) через 1,5 интервала с полями: верхнее, нижнее – 2; правое – 3; левое – 1,5. Отступ первой строки абзаца – 1,25. Сноски – постраничные. Таблицы и рисунки встраиваются в текст работы. При этом обязательный заголовок таблицы надо размещать над табличным полем, а рисунки сопровождать подрисуночными подписями. При включении в эссе нескольких таблиц и/или рисунков их нумерация обязательна. Обязательна и нумерация страниц. Их целесообразно проставлять внизу страницы – по середине или в правом углу. Номер страницы не ставится на титульном листе, но в общее число страниц он включается. Объем эссе, без учета приложений, не должен превышать 5 страниц. Значительное превышение установленного объема является недостатком работы и указывает на то, что слушатель не сумел отобрать и переработать необходимый материал.

Работа должна содержать собственные умозаключения по сути поставленной проблемы, включать самостоятельно проведенный анализ по сути этой проблемы, выводы, обобщающие авторскую позицию по поставленной проблеме.

РАЗДЕЛ 4. ОЦЕНОЧНЫЕ МАТЕРИАЛЫ ПО ДИСЦИПЛИНЕ (МОДУЛЮ)

4.1. Форма промежуточной аттестации обучающегося по дисциплине (модулю)

Контрольным мероприятием промежуточной аттестации обучающихся по дисциплине (модулю) является зачет, который проводится в устной и письменной форме.

4.2. Оценочные материалы, определяющие процедуры оценивания знаний, умений, навыков и (или) опыта деятельности, характеризующих этапы формирования компетенций

Этап формирования знаний. Уровень освоения программного материала, логика и грамотность изложения, умение самостоятельно обобщать и излагать материал.

Этап 1: Формирование базы знаний:

- посещение лекционных и практических занятий;
- ведение конспекта лекций

1) обучающийся глубоко и прочно освоил программный материал, исчерпывающе, последовательно, грамотно и логически стройно его излагает, тесно увязывает с задачами и будущей деятельностью, не затрудняется с ответом при видоизменении задания, умеет самостоятельно обобщать и излагать материал, не допуская ошибок:

(9-10) баллов;

2) обучающийся твердо знает программный материал, грамотно и по существу излагает его, не допуская существенных неточностей в ответе на вопрос, может правильно применять теоретические положения:

(8-9) баллов;

3) обучающийся освоил основной материал, но не знает отдельных деталей, допускает неточности, недостаточно правильные формулировки, нарушает последовательность в изложении программного материала:

(6-8) баллов;

4) обучающийся не знает значительной части программного материала, допускает существенные ошибки:

(0-6) баллов.

Этап формирования умений. Практическое применение теоретических положений применительно к профессиональным задачам, обоснование принятых решений.

Этап 2: Формирование навыков практического использования знаний:

- правильное и своевременное выполнение практических заданий по разрешению поставленных проблем;

- обоснованное решение ситуационных задач;

- успешное выполнение тестирования;

- наличие правильно выполненной самостоятельной работы

1) свободно справляется с задачами и практическими заданиями, правильно обосновывает принятые решения, задание выполнено верно, даны ясные аналитические выводы к решению задания, подкрепленные теорией:

(9-10) баллов;

2) владеет необходимыми умениями и навыками при выполнении практических заданий, задание выполнено верно, отмечается хорошее развитие аргумента, однако отмечены погрешности в ответе, скорректированные при собеседовании:

(8-9) баллов;

3) испытывает затруднения в выполнении практических заданий, задание выполнено с ошибками, отсутствуют логические выводы и заключения к решению:

(6-8) баллов;

4) практические задания, задачи выполняет с большими затруднениями или задание не выполнено вообще, или задание выполнено не до конца, нет четких выводов и заключений по решению задания, сделаны неверные выводы по решению задания:

(0-6) баллов.

Этап формирования навыков и получения опыта. Решение практических заданий и задач, владение навыками и совершенствование при выполнении практических заданий, самостоятельность, умение обобщать и излагать материал.

Этап 3: Проверка усвоения материала:

- степень активности и эффективности участия студента по итогам каждого практического занятия;

- успешное прохождение тестирования;

- выполнение самостоятельных работ, в том числе домашних заданий;

- результаты зачета.

(10-20) баллов.

4.2.1. Организационные основы применения балльно-рейтинговой системы оценки успеваемости обучающихся по дисциплине (модулю)

Оценка качества освоения обучающимися дисциплины (модуля) реализуется в формате балльно-рейтинговой системы оценки успеваемости обучающихся (БРСО).

БРСО в ходе текущего контроля успеваемости и промежуточной аттестации осуществляется по 100-балльной шкале.

Академический рейтинг обучающегося по дисциплине (модулю) складывается из результатов:

- текущего контроля успеваемости (максимальный текущий рейтинг обучающегося 80 рейтинговых баллов);
- промежуточной аттестации (максимальный рубежный рейтинг обучающегося 20 рейтинговых баллов).

Условия оценки освоения обучающимся дисциплины (модуля) в формате БРСО доводятся преподавателем до сведения обучающихся на первом учебном занятии, а также размещены в свободном доступе в электронной информационно-образовательной среде Университета.

4.2.2. Проведение текущего контроля успеваемости обучающихся по дисциплине (модулю) в соответствии с балльно-рейтинговой системой оценки успеваемости обучающегося

В течение учебного семестра до промежуточной аттестации на основании утвержденной рабочей программы дисциплины (модуля) формируется текущий рейтинг обучающегося. Текущий рейтинг обучающегося складывается как сумма рейтинговых баллов, полученных им в течение учебного семестра по всем видам учебных занятий по дисциплине (модулю).

В процессе текущего контроля оцениваются следующие действия обучающегося, направленные на освоение компетенций в рамках изучения учебной дисциплины:

- академическая активность (посещаемость учебных занятий, самостоятельное изучение содержания учебной дисциплины в электронной информационно-образовательной среде, соблюдение сроков сдачи практических заданий и текущих контрольных мероприятий и др.);
- выполнение и сдача текущих и итогового практических заданий (эссе, рефераты, творческие задания, кейс-задания, лабораторные работы, расчетные задания и др., активное участие в групповых интерактивных занятиях (дискуссии, WiKi-проекты и др.), защита проектов и др.);
- прохождение рубежей текущего контроля, включая соблюдение графика их прохождения в электронной информационно-образовательной среде.

Для планирования расчета текущего рейтинга обучающегося используются следующие пропорции:

Вид учебного действия	Максимальная рейтинговая оценка, баллов
академическая активность	10
практические задания	40
<i>из них: текущие практические задания</i>	20
<i>итоговое практическое задание</i>	20
рубежи текущего контроля	30
<i>ИТОГО:</i>	80

В течение учебного семестра по дисциплине (модулю) обучающимся должен быть накоплен текущий рейтинг не менее 52 рейтинговых баллов (65% от максимального значения текущего рейтинга).

Необходимыми условиями допуска обучающегося к промежуточной аттестации по дисциплине являются положительное прохождение обучающимся не менее 65% рубежей текущего контроля с накоплением не менее 65% максимального рейтингового балла за каждый рубеж текущего контроля и положительное выполнение итогового практического задания с накоплением не менее 65% максимального рейтингового балла, установленного за итоговое практическое задание.

Невыполнение вышеуказанных условий является текущей академической задолженностью, которая должна быть ликвидирована обучающимся до контрольного мероприятия промежуточной аттестации.

Сведения о наличии у обучающихся текущей академической задолженности, сроках и порядке добора рейтинговых баллов для её ликвидации доводятся до обучающихся педагогическим работником.

В случае неликвидации текущей академической задолженности, педагогический работник обязан во время контрольного мероприятия промежуточной аттестации поставить обучающемуся 0 рейтинговых баллов. В этом случае ликвидация текущей академической задолженности возможна в периоды проведения повторной промежуточной аттестации.

4.2.3. Проведение промежуточной аттестации обучающихся по дисциплине (модулю) в соответствии с балльно-рейтинговой системой оценки успеваемости обучающегося

Промежуточная аттестация по дисциплине (модулю) проводится в соответствии с Положением о промежуточной аттестации обучающихся по основным профессиональным образовательным программам в Российском государственном социальном университете и Положением о балльно-рейтинговой системе оценки успеваемости обучающихся по основным профессиональным образовательным программам в Российском государственном социальном университете в действующей редакции.

На промежуточную аттестацию отводится 20 рейтинговых баллов.

Ответы обучающегося на контрольном мероприятии промежуточной аттестации оцениваются педагогическим работником по 20 - балльной шкале, а итоговая оценка по дисциплине (модулю) выставляется по пятибалльной системе для дифференцированного зачета.

Критерии выставления оценки определяются Положением о балльно-рейтинговой системе оценки успеваемости обучающихся по основным профессиональным образовательным программам высшего образования - программам бакалавриата, программам специалитета, программам магистратуры в Российском государственном социальном университете.

В процессе определения рубежного рейтинга обучающегося используется следующая шкала:

Рубежный рейтинг	Критерии оценки освоения обучающимся учебной дисциплины в ходе контрольных мероприятий промежуточной аттестации
19-20 рейтинговых баллов	обучающийся глубоко и прочно усвоил программный материал, исчерпывающе, последовательно, грамотно и логически стройно его излагает, тесно увязывает с задачами и будущей деятельностью, не затрудняется с ответом при видоизменении задания, свободно справляется с задачами и практическими заданиями, правильно обосновывает принятые решения, умеет самостоятельно обобщать и излагать материал, не допуская ошибок
16-18 рейтинговых баллов	обучающийся твердо знает программный материал, грамотно и по существу излагает его, не допуская существенных неточностей в ответе на вопрос, может правильно применять теоретические положения и владеет необходимыми умениями и навыками при выполнении практических заданий

13-15 рейтинговых баллов	обучающийся освоил основной материал, но не знает отдельных деталей, допускает неточности, недостаточно правильные формулировки, нарушает последовательность в изложении программного материала и испытывает затруднения в выполнении практических заданий
1-12 рейтинговых баллов	обучающийся не знает значительной части программного материала, допускает существенные ошибки, с большими затруднениями выполняет практические задания
0 рейтинговых баллов	не аттестован

4.3. Перечень заданий для проведения текущей и промежуточной оценки знаний, умений, навыков и (или) опыта деятельности, характеризующих этапы формирования компетенций

4.3.1. Оценочные материалы для проведения текущей аттестации и рубежного контроля, обучающихся по дисциплине (модулю)

Перечень вопросов рубежного контроля и текущей аттестации

№ п/п	Контролируемые разделы (темы), дисциплины	Код контролируемой компетенций	Форма рубежного контроля	Вопросы/задания рубежного контроля
1	Раздел -1 «Основы физической культуры и здорового образа жизни»	УК-7	Доклад (письменно-устный ответ)	<ol style="list-style-type: none"> 1. Физическое развитие, физическое совершенство. Физическая подготовка и двигательная активность человека. 2. Физическая культура как учебная дисциплина высшего профессионального образования и ее задачи. 3. Здоровый образ жизни и факторы его составляющие. Роль физической культуры в формировании здорового образа жизни. 4. Чем характеризуются понятия: физическая культура, спорт, физическое воспитание, физическое совершенство, физическая рекреация, физическое развитие, физическая подготовка, физическое упражнение; 5. Что отражает понятие «компоненты физической культуры»; 6. Что относится к понятию «массовый спорт» и «спорт высших достижений» и в чем их различие. 7. Чем характеризуется взаимосвязь физической и умственной работоспособности. 8. Биологические ритмы и их влияние на работоспособность. 9. Внешняя среда и ее влияние на здоровье человека. 10. Гипокинезия и гиподинамия как проблемы современного общества. 11. Чем характеризуется здоровый образ жизни. 12. Алкоголизм и его причины. 13. Курение и его причины. 14. Роль здорового образа жизни в сохранении здоровья.

				<p>15. Здоровье в иерархии потребностей человека.</p> <p>16. Чем характеризуется тренированность.</p> <p>17. Как можно оценить тренированность.</p> <p>18. Какие изменения происходят в системе кровообращения под влиянием тренированности.</p> <p>19. Какие изменения происходят в системе дыхания под влиянием тренированности.</p> <p>20. Как физическая нагрузка влияет на нервную систему.</p>
2.	Раздел -2 «Основы самостоятел ьных занятий физическим и упражнения ми»	УК-7	Сдача контрол ьных нормат ивов	<p>1. Бег 100 м. (мальчики, девочки)</p> <p>2. Бег 500 м.(девочки)</p> <p>3. Бег 1000 м. (мальчики)</p> <p>4. Прыжок в длину с места, см.</p> <p>5. Подтягивание в висе на высокой перекладине (кол-во раз) (муж.).</p> <p>6. Сгибание и разгибание рук в упоре лежа на полу (отжимание) (кол-во раз) (жен.)</p>

4.3.2. Оценочные материалы для проведения промежуточной аттестации обучающихся по дисциплине (модулю)

Вопросы/задания для проведения промежуточной аттестации обучающихся по дисциплине (модулю)

Коды контролируемой компетенций	Вопросы /задания
УК-7	Сдача рефератов по разделам 1 и 2. Сдача контрольных нормативов по тестам: 1. Бег 100 м. (мальчики, девочки) 2. Бег 500 м.(девочки) 3. Бег 1000 м. (мальчики) 4. Прыжок в длину с места, см. 5. Подтягивание в висе на высокой перекладине (кол-во раз) (муж.). 6. Сгибание и разгибание рук в упоре лежа на полу (отжимание) (кол-во раз) (жен.)

РАЗДЕЛ 5. УСЛОВИЯ РЕАЛИЗАЦИИ ДИСЦИПЛИНЫ (МОДУЛЯ)

5.1. Перечень основной и дополнительной учебной литературы для освоения дисциплины (модуля)

5.1.1. Основная литература

1. Письменский, И. А. Физическая культура: учебник для вузов / И. А. Письменский, Ю. Н. Аллянов. — Москва: Издательство Юрайт, 2023. — 450 с. — (Высшее образование). — ISBN 978-5-534-14056-9. — Текст: электронный // Образовательная платформа Юрайт [сайт]. — URL: <https://urait.ru/bcode/511117>

2. Стеблецов, Е. А. Гигиена физической культуры и спорта: учебник для вузов / Е. А. Стеблецов, А. И. Григорьев, О. А. Григорьев; под редакцией Е. А. Стеблецова. — Москва: Издательство Юрайт, 2023. — 308 с. — (Высшее образование). — ISBN 978-5-534-14311-9. — Текст: электронный // Образовательная платформа Юрайт [сайт]. — URL: <https://urait.ru/bcode/519722>

5.1.2. Дополнительная литература

1. Муллер, А. Б. Физическая культура: учебник и практикум для вузов / А. Б. Муллер, Н. С. Дядичкина, Ю. А. Богащенко. — Москва: Издательство Юрайт, 2023. — 424 с. — (Высшее образование). — ISBN 978-5-534-02483-8. — Текст: электронный // Образовательная платформа Юрайт [сайт]. — URL: <https://urait.ru/bcode/510794>

2. Стриханов, М. Н. Физическая культура и спорт в вузах: учебное пособие / М. Н. Стриханов, В. И. Савинков. — 2-е изд. — Москва: Издательство Юрайт, 2023. — 160 с. — (Высшее образование). — ISBN 978-5-534-10524-7. — Текст: электронный // Образовательная платформа Юрайт [сайт]. — URL: <https://urait.ru/bcode/515859>

3. Пожидаев, В. П. Физическая культура: методические рекомендации / В. П. Пожидаев. — Тверь: Тверская ГСХА, 2019. — 26 с. — Текст: электронный // Лань: электронно-библиотечная система. — URL: <https://e.lanbook.com/book/134200> (дата обращения: 10.03.2023). — Режим доступа: для авториз. пользователей.

5.2 Перечень ресурсов информационно-коммуникационной сети «Интернет», необходимых для освоения дисциплины (модуля)

№ №	Название электронного ресурса	Описание электронного ресурса	Используемый для работы адрес
1.	ЭБС «Университетская библиотека онлайн»	Электронная библиотека, обеспечивающая доступ высших и средних учебных заведений, публичных библиотек и корпоративных пользователей к наиболее востребованным материалам по всем отраслям знаний от ведущих российских издательств	http://biblioclub.ru/
2.	Научная электронная библиотека eLIBRARY.ru	Крупнейший российский информационно-аналитический портал в области науки, технологии, медицины и образования, содержащий рефераты и полные тексты более 34 млн научных публикаций и патентов	http://elibrary.ru/
3.	Образовательная платформа Юрайт	Электронно-библиотечная система для ВУЗов, ССУЗов, обеспечивающая доступ к учебникам, учебной и методической литературе по различным дисциплинам.	https://urait.ru/
4.	База данных "EastView"	Полнотекстовая база данных периодических изданий	https://dlib.eastview.com
5.	Электронная библиотека "Grebennikon"	Библиотека предоставляет доступ более чем к 30 журналам, выпускаемых Издательским домом "Гребенников".	https://grebennikon.ru/

5.3 Методические указания для обучающихся по освоению дисциплины (модуля)

Освоение обучающимся дисциплины (модуля) предполагает изучение материалов дисциплины (модуля) на аудиторных занятиях и в ходе самостоятельной работы. Аудиторные занятия проходят в форме лекций, семинаров, практических и лабораторных занятий.

При подготовке к аудиторным занятиям необходимо помнить особенности каждой формы его проведения.

Подготовка к учебному занятию лекционного типа заключается в следующем.

С целью обеспечения успешного обучения обучающийся должен готовиться к лекции, поскольку она является важнейшей формой организации учебного процесса, поскольку:

- знакомит с новым учебным материалом;
- разъясняет учебные элементы, трудные для понимания;
- систематизирует учебный материал;

- ориентирует в учебном процессе.

С этой целью:

- внимательно прочитайте материал предыдущей лекции;
- ознакомьтесь с учебным материалом по учебнику и учебным пособиям с темой прочитанной лекции;
- внесите дополнения к полученным ранее знаниям по теме лекции на полях лекционной тетради;
- запишите возможные вопросы, которые вы зададите лектору на лекции по материалу изученной лекции;
- постарайтесь уяснить место изучаемой темы в своей подготовке;
- узнайте тему предстоящей лекции (по тематическому плану, по информации лектора) и запишите информацию, которой вы владеете по данному вопросу.

Подготовка к занятию семинарского типа

При подготовке и работе во время проведения занятий семинарского типа следует обратить внимание на следующие моменты: на процесс предварительной подготовки, на работу во время занятия, обработку полученных результатов, исправление полученных замечаний.

Предварительная подготовка к учебному занятию семинарского типа заключается в изучении теоретического материала в отведенное для самостоятельной работы время, ознакомление с инструктивными материалами с целью осознания задач практического занятия.

Работа во время проведения учебного занятия семинарского типа включает:

- консультирование студентов преподавателями и вспомогательным персоналом с целью предоставления исчерпывающей информации, необходимой для самостоятельного выполнения предложенных преподавателем задач, ознакомление с правилами техники безопасности при работе в лаборатории;
- самостоятельное выполнение заданий согласно обозначенной учебной программой тематики.

Обработка, обобщение полученных результатов практической работы проводится обучающимися самостоятельно или под руководством преподавателя (в зависимости от степени сложности поставленных задач). В результате оформляется индивидуальный отчет. Подготовленная к сдаче на контроль и оценку работа сдается преподавателю. Форма отчетности может быть письменная, устная или две одновременно. Главным результатом в данном случае служит получение положительной оценки по каждой практической работе. Это является необходимым условием при проведении рубежного контроля и допуска к зачету. При получении неудовлетворительных результатов обучающийся имеет право в дополнительное время пересдать преподавателю работу до проведения промежуточной аттестации.

5.4 Информационно-технологическое обеспечение образовательного процесса по дисциплины (модуля)

5.4.1. Средства информационных технологий

1. Персональные компьютеры;
2. Средства доступа в Интернет;
3. Проектор.

5.4.2. Лицензионное и свободно распространяемое программное обеспечение, в том числе отечественного производства:

1. Операционная система: Astra Linux SE
2. Пакет офисных программ: LibreOffice
3. Справочная система Консультант+
4. Okular или Acrobat Reader DC
5. Ark или 7-zip
6. User Gate
7. TrueConf (client)

5.4.3. Информационные справочные системы и профессиональные базы данных

№ №	Название электронного ресурса	Описание электронного ресурса	Используемый для работы адрес
1.	ЭБС «Университетская библиотека онлайн»	Электронная библиотека, обеспечивающая доступ высших и средних учебных заведений, публичных библиотек и корпоративных пользователей к наиболее востребованным материалам по всем отраслям знаний от ведущих российских издательств	http://biblioclub.ru/
2.	Научная электронная библиотека eLIBRARY.ru	Крупнейший российский информационно-аналитический портал в области науки, технологии, медицины и образования, содержащий рефераты и полные тексты более 34 млн научных публикаций и патентов	http://elibrary.ru/
3.	Образовательная платформа Юрайт	Электронно-библиотечная система для ВУЗов, ССУЗов, обеспечивающая доступ к учебникам, учебной и методической литературе по различным дисциплинам.	https://urait.ru/
4.	База данных "EastView"	Полнотекстовая база данных периодических изданий	https://dlib.eastview.com
5.	Электронная библиотека "Grebennikon"	Библиотека предоставляет доступ более чем к 30 журналам, выпускаемых Издательским домом "Гребенников".	https://grebennikon.ru/

5.5. Материально-техническое обеспечение образовательного процесса по дисциплине (модулю)

Реализация программы предполагает наличие учебных кабинетов: лекционной аудитории, оборудованной компьютером, видеопроекционной аппаратурой, экраном.

Оснащенность специальных помещений (площадок) и помещений для самостоятельной работы:

- Спортивная площадка со специализированной разметкой,
- Мячи волейбольные;
- Сетка волейбольная с антеннами;
- Стойки волейбольные;
- Мячи баскетбольные;
- Щиты баскетбольные с кольцами и корзинами;
- Мячи футбольные;
- Ворота футбольные с сеткой;
- Футбольное поле;
- Маты гимнастические;
- Легкоатлетический стадион.
- 3 дорожек по 200 м. с разметкой;
- Колодки стартовые;
- Барьеры легкоатлетические;

- Фишки для разметки;
- Табло информационное;
- Стенка гимнастическая.

Для изучения дисциплины (модуля) используются:

Учебная аудитория для занятий лекционного типа оснащена специализированной мебелью (стол для преподавателя, парты, стулья, доска для написания мелом); техническими средствами обучения (видеопроjectionное оборудование, средства звуковоспроизведения, экран и имеющие выход в сеть Интернет), видеофильмами (Серия из 20 фильмов «Физкультурно-оздоровительные технологии», «Технологии спорта», «Методика обучения самостоятельных занятий физической культурой»).

Учебная аудитория для занятий семинарского типа: оснащена специализированной мебелью (стол для преподавателя, парты, стулья, доска для написания мелом); техническими средствами обучения (видеопроjectionное оборудование, средства звуковоспроизведения, экран и имеющие выход в сеть Интернет), видеофильмами (Серия из 20 фильмов «Физкультурно-оздоровительные технологии», «Технологии спорта», «Методика обучения самостоятельных занятий физической культурой»).

Помещения для самостоятельной работы обучающихся: оснащены специализированной мебелью (парты, стулья) техническими средствами обучения (персональные компьютеры с доступом в сеть Интернет и обеспечением доступа в электронно-информационную среду университета, программным обеспечением).

5.6. Образовательные технологии

При реализации дисциплины (модуля) применяются различные образовательные технологии, в том числе технологии электронного обучения.

Освоение дисциплины (модуля) предусматривает использование в учебном процессе активных и интерактивных форм проведения учебных занятий в процессе активных и интерактивных форм проведения учебных занятий в форме мозгового штурма, круглого стола, тренингов постановки и прояснения цели, разбора конкретных ситуаций, в сочетании с внеаудиторной работой с целью формирования и развития **профессиональных** навыков обучающихся.

При освоении дисциплины (модуля) предусмотрено применением электронного обучения и дистанционных образовательных технологий.

Учебные часы дисциплины (модуля) предусматривают классическую контактную работу преподавателя с обучающимся в аудитории и контактную работу посредством электронной информационно-образовательной среды в синхронном и асинхронном режиме (вне аудитории) посредством применения возможностей компьютерных технологий (электронная почта, электронный учебник, тестирование, вебинар, видеофильм, презентация, форум и др.).

В рамках дисциплины (модуля) предусмотрены встречи с руководителями и работниками организаций, деятельность которых связана с *направленностью* реализуемой основной профессиональной образовательной программы.

ЛИСТ РЕГИСТРАЦИИ ИЗМЕНЕНИЙ

№ п/п	Содержание изменения	Реквизиты документа об утверждении изменения	Дата введения изменения
1.	Утверждена и введена в действие на основании решения Ученого совета и Федерального государственного образовательного стандарта высшего образования по направлению подготовки 41.03.05 Международные отношения (уровень магистратуры), утвержденным приказом Министерства образования и науки Российской Федерации от 15 июля 2017 г. № 555.	Протокол заседания Ученого совета факультета № 9 от «26» апреля 2023 года	01.09.2023
2.			
3.			
4.			



Министерство науки и высшего образования Российской Федерации
Федеральное государственное бюджетное образовательное учреждение
высшего образования
«Российский государственный социальный университет»

УТВЕРЖДАЮ

.о. декана факультета политических и социальных
технологий

_____/Пивнева С.В./

26.04.2023 г.

РАБОЧАЯ ПРОГРАММА ДИСЦИПЛИНЫ (МОДУЛЯ)

Элективные дисциплины по физической культуре и спорту

Направление подготовки

41.03.05 Международные отношения

Направленность (профиль)

«Международные отношения»

**ОБРАЗОВАТЕЛЬНАЯ ПРОГРАММА ВЫСШЕГО ОБРАЗОВАНИЯ –
ПРОГРАММА БАКАЛАВРИАТА**

Форма обучения

Очная

Москва 2023

СОДЕРЖАНИЕ

РАЗДЕЛ 1. ПАСПОРТ РАБОЧЕЙ ПРОГРАММЫ ДИСЦИПЛИНЫ (МОДУЛЯ)	4
1.1 Цель и задачи дисциплины (модуля).....	4
1.2 Планируемые результаты обучения по дисциплине (модулю) в рамках планируемых результатов освоения основной профессиональной образовательной программы высшего образования – программы бакалавриата, соотнесенные с установленными индикаторами достижения компетенций.	4
РАЗДЕЛ 2. СТРУКТУРА И СОДЕРЖАНИЕ ДИСЦИПЛИНЫ (МОДУЛЯ)	5
2.1 Объем дисциплины (модуля), включая контактную работу обучающегося с педагогическими работниками и самостоятельную работу обучающегося	5
2.2. Учебно-тематический план дисциплины (модуля)	5
2.3. Содержание дисциплины (модуля)	11
РАЗДЕЛ 3. УЧЕБНО-МЕТОДИЧЕСКОЕ ОБЕСПЕЧЕНИЕ САМОСТОЯТЕЛЬНОЙ РАБОТЫ ОБУЧАЮЩИХСЯ ПО ДИСЦИПЛИНЕ (МОДУЛЮ)	26
3.1. Виды самостоятельной работы обучающихся по дисциплине (модулю).....	26
3.2. Задания для самостоятельной работы	27
3.3. Методические указания к самостоятельной работе по дисциплине (модулю)	28
РАЗДЕЛ 4. ОЦЕНОЧНЫЕ МАТЕРИАЛЫ ПО ДИСЦИПЛИНЕ (МОДУЛЮ)	31
4.1. Форма промежуточной аттестации обучающегося по дисциплине (модулю).....	31
4.2. Оценочные материалы, определяющие процедуры оценивания знаний, умений, навыков и (или) опыта деятельности, характеризующих этапы формирования компетенций.....	31
4.3. Перечень заданий для проведения текущей и промежуточной оценки знаний, умений, навыков и (или) опыта деятельности, характеризующих этапы формирования компетенций.....	35
РАЗДЕЛ 5. УСЛОВИЯ РЕАЛИЗАЦИИ ДИСЦИПЛИНЫ (МОДУЛЯ)	38
5.1. Перечень основной и дополнительной учебной литературы для освоения дисциплины (модуля) ..	38
5.2 Перечень ресурсов информационно-коммуникационной сети «Интернет», необходимых для освоения дисциплины (модуля)	38
5.3 Методические указания для обучающихся по освоению дисциплины (модуля).....	39
5.4 Информационно-технологическое обеспечение образовательного процесса по дисциплины (модуля)	39
5.5. Материально-техническое обеспечение образовательного процесса по дисциплине (модулю).....	40
5.6. Образовательные технологии	42
ЛИСТ РЕГИСТРАЦИИ ИЗМЕНЕНИЙ.....	43


Рабочая программа дисциплины (модуля) «**Элективные дисциплины по физической культуре и спорту**» разработана на основании федерального государственного образовательного стандарта высшего образования - бакалавриата по направлению подготовки 41.03.05 Международные отношения, утвержденного приказом Министерства образования и науки Российской Федерации от 15 июля 2017 г. № 555, учебного плана по основной профессиональной образовательной программе высшего образования - программы бакалавриата по направлению подготовки 41.03.05 «Международные отношения» (далее – ОПОП).

Рабочая программа дисциплины (модуля) «**Элективные дисциплины по физической культуре и спорту**» разработана рабочей группой в составе: кандидат педагогических наук, доцент кафедры физической культуры, спорта и здорового образа жизни РГСУ Рысакова О.Г., к.п.н., доцента Жалилова А.В., к.п.н., доцента Алифинова А.И., старшего преподавателя Семиряжко М. С.

Рабочая программа дисциплины (модуля) обсуждена и утверждена на заседании кафедры физической культуры, спорта и здорового образа жизни.
(наименование факультета)

Протокол № 7 от 06 марта 2023 года

Заведующий кафедрой
Доктор педагогических
наук, доцент



А.С. Махов

(подпись)

Рабочая программа дисциплины (модуля) рекомендована к утверждению представителями организаций-работодателей :

Автономная некоммерческая организация
«Профессиональный клуб женской
гимнастики «Олимпия»,
Президент, тренер-преподаватель по спорту



Л.Н. Ступаченко

(подпись)

Рабочая программа дисциплины (модуля) рецензирована и рекомендована к утверждению:

Кандидат педагогических наук, доцент,
доцент, РГСУ



Е.Н. Латушкина

(подпись)

РАЗДЕЛ 1. ПАСПОРТ РАБОЧЕЙ ПРОГРАММЫ ДИСЦИПЛИНЫ (МОДУЛЯ)

1.1 Цель и задачи дисциплины (модуля)

Цель дисциплины (модуля) заключается в формировании физической культуры личности и способности направленного использования разнообразных средств физической культуры, спорта и туризма для сохранения и укрепления здоровья, психофизической подготовки и самоподготовки к будущей жизни и профессиональной деятельности.

Задачи дисциплины (модуля):

1. формировать готовность применять спортивные и оздоровительные технологии для достижения высокого уровня физического здоровья и поддержания его в процессе обучения в вузе, и дальнейшей профессиональной деятельности;
2. обучить студентов практическим умениям и навыкам занятий различными видами спорта, современными двигательными и оздоровительными системами;
3. обеспечить общую и профессиональную физическую подготовленность, психофизическую готовность обучающегося к будущей профессиональной деятельности.

1.2 Планируемые результаты обучения по дисциплине (модулю) в рамках планируемых результатов освоения основной профессиональной образовательной программы высшего образования – программы *бакалавриата*, соотнесенные с установленными индикаторами достижения компетенций.

Процесс освоения дисциплины (модуля) направлен на формирование у обучающихся следующих компетенций: УК-7 в соответствии с учебным планом.

В результате освоения дисциплины (модуля) обучающийся должен демонстрировать следующие результаты:

Категория компетенций (при наличии)	Код компетенции Формулировка компетенции	Код и наименование индикатора достижения компетенции	Результаты обучения
Самоорганизация и саморазвитие (в том числе здоровьесбережение)	УК-7 Способен поддерживать должный уровень физической подготовленности для обеспечения полноценной социальной и профессиональной деятельности	УК-7.1. Понимает влияние оздоровительных систем физического воспитания на укрепление здоровья, профилактику профессиональных заболеваний УК- 7.2. Соблюдает нормы здорового образа жизни в различных жизненных ситуациях и в профессиональной деятельности. УК-7.3. Выполняет комплексы оздоровительной или адаптивной физической культуры для обеспечения	<i>Знать:</i> основы физической подготовки, необходимой для обеспечения полноценной социальной и профессиональной деятельности <i>Уметь:</i> использовать основы физической культуры для осознанного выбора и применения здоровьесберегающих технологий с учетом внутренних и внешних условий реализации конкретной профессиональной

		полноценной социальной и профессиональной деятельности.	деятельности Владеть: должным уровнем физической подготовленности для обеспечения полноценной социальной и профессиональной деятельности и соблюдает нормы здорового образа жизни
--	--	---------------------------------------------------------	--------------------------------------------------------------------------------------------------------------------------------------------------------------------------------------

РАЗДЕЛ 2. СТРУКТУРА И СОДЕРЖАНИЕ ДИСЦИПЛИНЫ (МОДУЛЯ)

2.1 Объем дисциплины (модуля), включая контактную работу обучающегося с педагогическими работниками и самостоятельную работу обучающегося

Общая трудоемкость дисциплины (модуля) составляет 328 академических часов, которые не переводятся в з.е. и не включаются в объем программы бакалавриата.

Очная форма обучения

Вид учебной работы	Всего часов	Семестры					
		1	2	3	4	5	6
Контактная работа обучающихся с педагогическими работниками (по видам учебных занятий) (всего):	328	54	54	54	54	54	58
Учебные занятия лекционного типа	0	0	0	0	0	0	0
<i>из них: в форме практической подготовки</i>	0	0	0	0	0	0	0
Практические занятия	328	54	54	54	54	54	58
<i>из них: в форме практической подготовки</i>	0	0	0	0	0	0	0
Лабораторные занятия	0	0	0	0	0	0	0
<i>из них: в форме практической подготовки</i>	0	0	0	0	0	0	0
Иная контактная работа	0	0	0	0	0	0	0
<i>из них: в форме практической подготовки</i>	0	0	0	0	0	0	0
Самостоятельная работа обучающихся, всего	0	0	0	0	0	0	0
Контроль промежуточной аттестации (час)	0	0	0	0	0	0	0
Форма промежуточной аттестации	Зачет	3	3	3	3	3	3
ОБЪЕМ ДИСЦИПЛИНЫ В ЧАСАХ	328	54	54	54	54	54	58

2.2. Учебно-тематический план дисциплины (модуля)

Очной формы обучения

Раздел, тема	Виды учебной работы, академических часов									
	Всего	Самостоятельная работа	Контактная работа обучающихся с педагогическими работниками							
			Всего	Лекционные занятия <i>из них: в форме практической подготовки</i>	Практические занятия <i>из них: в форме практической подготовки</i>	Лабораторные занятия <i>из них: в форме практической подготовки</i>	Консультации / Иная контактная работа <i>из них: в форме практической подготовки</i>			
Модуль 1 (Семестр 1)										
Раздел 1. Легкая атлетика	28					28				
Тема 1.1. Бег на короткие и длинные дистанции	14					14				
Тема 1.2. Прыжки в длину и высоту	14					14				
Раздел 2. Волейбол	26					26				
Тема 2.1. Индивидуальные технические действия	14					14				
Тема 2.2. Волейбол. Групповые технические действия	12					12				
Контроль промежуточной аттестации (час)	0									
Форма промежуточной аттестации	зачет									

Раздел, тема	Виды учебной работы, академических часов									
	Всего	Самостоятельная работа	Контактная работа обучающихся с педагогическими работниками							
			Всего	Лекционные занятия <i>из них: в форме практической подготовки</i>	Практические занятия <i>из них: в форме практической подготовки</i>	Лабораторные занятия <i>из них: в форме практической подготовки</i>	Консультации / Иная контактная работа <i>из них: в форме практической подготовки</i>			
Модуль 2 (Семестр 2)										
Раздел 3. Баскетбол	28					28				
3.1. Индивидуальные технические действия	14					14				
3.2. Групповые технические действия	14					14				
Раздел 4. Стрельба	26					26				
4.1. Основы техники безопасности при занятиях стрельбой	14					14				
4.2. Изучение техники стрельбы из пневматической винтовки	12					12				
Контроль промежуточной аттестации (час)	0									
Форма промежуточной аттестации	зачет									

Раздел, тема	Виды учебной работы, академических часов										
	Всего	Самостоятельная работа	Контактная работа обучающихся с педагогическими работниками								
			Всего	Лекционные занятия <i>из них: в форме практической подготовки</i>	Практические занятия <i>из них: в форме практической подготовки</i>	Лабораторные занятия <i>из них: в форме практической подготовки</i>	Консультации / Иная контактная работа <i>из них: в форме практической подготовки</i>				
Модуль 3 (Семестр 3)											
Раздел 5. Шахматы	28					28					
5.1. Изучение правил игры	14					14					
5.2. Разучивание ходов и партий	14					14					
Раздел 6. Лыжная подготовка	26					26					
6.1. Изучение техники передвижения попеременного двухшажного хода	14					14					
6.2. Изучение техники передвижения одновременного бесшажного хода	12					12					
Контроль промежуточной аттестации (час)	<i>0</i>										
Форма промежуточной аттестации	зачет										

Раздел, тема	Виды учебной работы, академических часов										
	Всего	Самостоятельная работа	Контактная работа обучающихся с педагогическими работниками								
			Всего	Лекционные занятия из них: в форме практической подготовки	Практические занятия из них: в форме практической подготовки	Лабораторные занятия из них: в форме практической подготовки	Консультации / Иная контактная работа из них: в форме практической подготовки				
Модуль 4 (Семестр 4)											
Раздел 7. Плавание	54					54					
7.1. Изучение способов держания на воде	26					26					
7.2. Изучение техники передвижения способом кроль на груди	28					28					
Контроль промежуточной аттестации (час)	0										
Форма промежуточной аттестации	зачет										
Модуль 5 (Семестр 5)											
Раздел 8. Общая физическая подготовка	54					54					
8.1. Развитие скоростных и силовых способностей	26					26					
8.2. Развитие выносливости и координационных	28					28					

Раздел, тема	Виды учебной работы, академических часов									
	Всего	Самостоятельная работа	Контактная работа обучающихся с педагогическими работниками							
			Всего	Лекционные занятия <i>из них: в форме практической подготовки</i>	Практические занятия <i>из них: в форме практической подготовки</i>	Лабораторные занятия <i>из них: в форме практической подготовки</i>	Консультации / Иная контактная работа <i>из них: в форме практической подготовки</i>			
способностей										
Контроль промежуточной аттестации (час)	0									
Форма промежуточной аттестации	зачет									
Модуль 6 (Семестр 6)										
Раздел 9. Настольный теннис	58					58				
9.1. Изучение правил игры	30					30				
9.2. Изучение технических действий	28					28				
Контроль промежуточной аттестации (час)	0									
Форма промежуточной аттестации	зачет									
Общий объем, часов	328					328				

2.3. Содержание дисциплины (модуля)

РАЗДЕЛ 1. Легкая атлетика

Перечень изучаемых элементов содержания

Учебно-тренировочный подраздел. Специальные упражнения бегуна; бег с ускорениями с хода, с максимальной скоростью, с изменением темпа и ритма шагов. Старты: низкий, высокий; с опорой на одну руку. Финиширование: грудью, плечом. Бег: свободный по прямой и повороту, с наращиванием скорости и последующим продвижением вперед по инерции. Отталкивание как основная фаза бега; осанка и работа рук во время бега, вынос бедра, постановка стопы; техника бега на короткие дистанции, техника передачи эстафетной палочки без перекладывания в другую руку после приема (стоя на месте, в ходьбе и беге) без ограничения зоны передачи и в зоне передачи. Бег в гору и под гору (угол 20-30°). Повторный бег с предельной и околопредельной интенсивностью по прямой и повороту на отрезках от 20 до 60 м с хода с переходом в бег по инерции.

Тема 1.1. Бег на короткие и длинные дистанции

Бег с высокого старта на 100-150 м в различном темпе, на 200, 300, 400 в среднем темпе; переменный бег на 200-л 300м (общая длина дистанции 1000-1500 м).

Подводящие упражнения для овладения техникой барьерного бега.

Кросс (бег по пересеченной местности). Бег на равнинных участках, бег на местности с преодолением естественных препятствий, бег по твердому, мягкому и скользкому грунту; бег по пересеченной местности, Бег на дистанцию 2000 м (девушки) и 3000 м (юноши) на результат.

Тема 1.2. Прыжки в длину и высоту

Прыжки. Техника специальных упражнений для прыжков в высоту и длину. Прыжки с места в длину, тройной, пятикратной, в высоту; с ноги на ногу, на двух ногах, скачки на левой и правой ноге, маховые движения ног в прыжках в длину и высоту, определение толчковой ноги, постановка толчковой ноги, ритм последних трех шагов, маховые движения рук в прыжках в длину и высоту, отталкивание, приземление; прыжки в длину способом «согнув ноги», ознакомление с техникой прыжка в высоту способом «перешагивание».

РАЗДЕЛ 2 Волейбол

Перечень изучаемых элементов содержания

Действия без мяча. Перемещения и стойки: стартовая стойка (исходное положение) – основная. Ходьба, бег, перемещаясь лицом вперед. Перемещения приставными шагами: лицом, правым, левым боком вперед, двойной шаг вперед. Сочетания способов перемещений.

Тема 2.1. Индивидуальные технические действия

Действия с мячом. Передача мяча: сверху двумя руками; с собственного подбрасывания; с набрасывания партнера; в различных направлениях на месте после перемещения; передачи в парах, отбивания мяча кулаком через сетку в непосредственной близости от нее: из зоны в зону, из глубины площадки к сетке, стоя спиной в направлении передачи сверху из глубины площадки. Прием мяча сверху двумя руками: отскочившего от стены, после броска в сторону, после броска через сетку; от нижней и верхней прямой подачи в зону нападения; сверху двумя руками, снизу двумя руками, с подачи в зонах 6, 1, 5 и передача в зоны 3,2; нижняя передача на точность, прием мяча снизу двумя руками с подачи в зонах 6,1,5 и первая передача в зоны 4,3,2.

Подача мяча. Верхняя и нижняя прямая, верхняя боковая. Нападающий удар через сетку по ходу из зон 4,3,2; в зонах 4,2 с передачей из глубины площадки; из зоны 3 с высоких и средних передач; с удаленных от сетки передач.

Тема 2.2. Групповые технические действия

Групповые действия. Взаимодействие игроков в передней линии в нападении: взаимодействие игроков в задней линии при приеме мяча с подач, взаимодействие игроков зон 6,5,1 с зоной 3, взаимодействие игрока зоны 3 с игроком зоны 4, игрока зоны 3 с игроком зоны 2 (при второй передаче). Взаимодействие игроков при второй передаче зон 6,1,5 с зоной 2 (при приеме от передачи подач). *Командные действия.* Прием подачи и первая передача в зону 3, вторая передача игроку, к которому передающий обращен лицом. Прием подач: первая в зону 3, вторая передача в зоны 4,2 стоя лицом в сторону передач. Система игры со второй передачи и игрока передней линии. *Тактика защиты.* Выбор места при приеме подач. Расположение игроков при приеме подачи, когда вторую передачу выполняет игрок зоны 1,3. Система игры в защите при страховке нападающего игроком задней линии. Взаимодействие игроков зон 2 и 6 при приеме трудных мячей от подач, нападающих ударов, обманных действиях соперников.

Групповые действия. Взаимодействия игроков задней линии: игрока зоны 1 с игроком зоны 6, игрока зоны 5 с игроком зоны 6, игрока зоны 6 с игроками зон 5 и 6; игроков передней линии: игрока зоны 3 с игроками зон 4 и 2, игроков зон 5,1,6 с игроками зон 4,2 при приеме, подаче и передаче (при обманных действиях).

Командные действия. Расположение игроков при приеме мяча от противника «углом вперед» с применением групповых действий.

Раздел 3. Баскетбол

Перечень изучаемых элементов содержания

Действия без мяча: передвижения приставными шагами правым и левым боком с чередованием скорости и направлением движения; переход с передвижения правым боком на передвижение левым боком; передвижение в основной стойке, остановка прыжком после ускорения; остановка в шаге; повороты на месте (вперед и назад).

3.1. Индивидуальные технические действия

Техника владения мячом. Ловля мяча: одной и двумя руками на уровне груди, двумя руками высокого мяча двумя руками низкого мяча, катящегося мяча (стоя на месте и в движении).

Передачи мяча: двумя руками от груди, двумя руками сверху, одной рукой от плеча. Передачи мяча одной рукой от плеча, одной рукой сверху, одной рукой снизу. Передачи мяча изученными способами при встречном движении и при поступательном.

Броски мяча двумя руками от груди, двумя руками сверху, броски мяча одной рукой сверху в движении после двух шагов, движение одной рукой в прыжке после ловли мяча: в прыжке со средней дальней дистанции, с места одной рукой, сверху и с дальней дистанции; штрафной бросок.

Ведение мяча: на месте и в движении с высоким и низким отскоком; с изменением направления и скорости движения, высоты отскока мяча от пола. Обводка противника без зрительного контроля. Ведение с асинхронным ритмом движений руки с мячом и ног.

Обманные действия: финт на рывок, финт но бросок, финт но проход.

Техника защиты. Техника передвижений; стойка защитника с выставленной вперед ногой. Стойка со ступнями на одной линии. Сочетания способов передвижения с техническими приемами игры в защите. Индивидуальные действия в защите (перехваты мяча; борьба за мяч, не попавший в корзину).

3.2. Групповые технические действия

Тактика нападения. Индивидуальные действия: выход на свободное место с целью атаки противника и получения мяча; выбор места на площадке с целью адекватного взаимодействия с партнерами по команде, применение изученных приемов техники нападения в зависимости от ситуации на площадке; действия одного защитника против двух нападающих в системе быстрого прорыва.

Групповые действия: взаимодействие двух игроков заслонами (внутренними и наружными); взаимодействие двух игроков переключениями.

Командные действия: организация командных действий по принципу «выходи на свободное место»; позиционное нападение с применением заслонов; организация командных действий против быстрого прорыва.

Тактика защиты. Индивидуальные действия: применение изученных защитных стоек и передвижений в зависимости от действия нападающего; выбор места и способа противодействия нападающему без мяча в зависимости от места нахождения мяча, выбор места по отношению к нападающему с мячом. Противодействие при бросках мяча в корзину.

Групповые действия. Взаимодействие двух игроков - подстраховка, отступление, проскальзывание.

Командные действия: переключение от действий в нападении к действиям в защите, личная система защиты.

Раздел 4. Стрельба

Перечень изучаемых элементов содержания.

Техника безопасности при проведении занятий по стрельбе. Общие сведения о стрельбе как о виде физической подготовки. Изготовка при стрельбе, прицеливание. Учебно-тренировочные занятия. Овладение крупноструктурными элементами техники стрельбы: изготойкой с правильным и удобным положением туловища, ног, рук; правильным захватом и удержанием оружия; общепринятыми способами управления спуском, дыханием; правильным прицеливанием, распределением мышечным усилием при удержании оружия и т. д.

4.1. Основы техники безопасности при занятиях стрельбой. Правила поведения в стрелковом тире, правила обращения с пневматическим и огнестрельным оружием.

4.2. Изучение техники стрельбы из пневматической винтовки. Изучение правильного расположения на огневом рубеже в положении сидя с опорой локтей о стол и с упора для винтовки. Изучение правильного расположения на огневом рубеже в положении стоя. Разучивание упражнений «ровная мушка» и «бинокулярное зрение», изучение способов дыхания при стрельбе.

Раздел 5. Шахматы

Перечень изучаемых элементов содержания: знакомство с правилами игры, разучивание ходов, разучивание партий. Изучение истории шахмат и разнообразие систем. Игра в шахматы по упрощенным правилам проведения турниров. Проведение турниров и блиц-турниров.

5.1. Изучение правил игры. Изучение правил игры в шахматы

5.2. Разучивание ходов и партий. Игра в шахматы по упрощенным правилам проведения турниров. Проведение турниров и блиц-турниров.

Раздел 6. Лыжная подготовка

Перечень изучаемых элементов содержания. Освоение занимающимися способов передвижений на лыжах (попеременным двухшажным ходом и одновременным бесшажным ходом).

6.1. Изучение техники передвижения попеременного двухшажного хода. Разучивание скольжения при попеременном двухшажном ходе, изучение техники постановки рук, попеременная работа рук и ног.

6.2. Изучение техники передвижения одновременного бесшажного хода. Разучивание скольжения при одновременном бесшажном ходе, изучение техники постановки рук, одновременная работа рук и ног.

Раздел 7. Плавание

Перечень изучаемых элементов содержания. Развитие основных способов держания на воде, способов дыхания, изучение передвижения на воде способом кроль на груди.

7.1. Изучение способов держания на воде. Изучение способов держания на воде: «поплавок», «звездочка».

7.2. Изучение техники передвижения способом кроль на груди. Изучение техники скольжения на груди, толчка от бортика бассейна, попеременной работы рук и ног способом кроль на груди, техники вдоха и выдоха при спортивном плавании.

Раздел 8. Общая физическая подготовка

Перечень изучаемых элементов содержания: развитие основных физических качеств (силы, быстроты, выносливости, координации, гибкости)

8.1. Развитие скоростных и силовых способностей. Выполнение беговых упражнений на короткие дистанции, броски мяча в цель.

8.2. Развитие выносливости и координационных способностей. Выполнение длительного бега на 6 и 12 минут, равномерного бега на дистанции 800 м и более. Выполнение акробатических упражнений (кувырки, перекаты, перевороты, стоки).

Раздел 9. Настольный теннис

Перечень изучаемых элементов содержания: обучение и совершенствование технике толчка, подрезки, наката, топ-спина, блока, контр-удара. Изучение основных технических приемов, удара слева, удара справа. Изучение удара слева толчком, подача слева толчком, удар справа/слева крученный по высокому и полувысокому мячу, удар слева/справа крученный, наводящий (накат), подача слева/справа крученая, крученая свеча справа/слева.

9.1. Изучение правил игры. Изучение правил игры настольного тенниса.

9.2. Изучение технических действий. Изучение основных технических действий.

ЗАДАНИЯ К ПРАКТИЧЕСКИМ ЗАНЯТИЯМ РАЗДЕЛА 1-9

Тема практических занятий:

Легкая атлетика (Бег на короткие и длинные дистанции), **прыжки в длину и высоту, волейбол, баскетбол, стрельба, шахматы, лыжная подготовка, плавание, общая физическая подготовка, настольный теннис.**

Форма практических заданий: посещения учебных занятий студентами, выступления на соревнованиях вуза.

Легкая атлетика. Освоение беговой техники на учебных занятиях будут начинаться со следующих упражнений:

1) стоя на правой ноге, руки на поясе, выполнять свободные маховые движения левой ноги (затем повторить упражнение, поменяв ноги);

2) принять это же исходное положение, только правой рукой надо поддерживать снизу правую ногу, согнутую в колене и поднятую вперед под прямым углом к туловищу. Отпустить руку, чтобы нога падала вниз, делала захлестывающее движение и по инерции выходила вперед (то же самое проделать, поменяв ноги).

На первых занятиях выполнить эти упражнения по несколько раз. Научившись правильно работать ногами на месте, переходить к беговым упражнениям. Пробежки на расстоянии 30-40 м, держа руки на поясе и следить за правильным положением тела. Потом, добавлять бег с захлестыванием голени назад. Выполнять это упражнение, руки держать на поясе, а туловище слегка наклонять вперед.

В промежутках между беговыми упражнениями выполнять движения для рук и плечевого пояса:

1) стоя на месте, руки прямые, туловище слегка наклонять вперед. Согнуть руки в локтевых суставах и делать несколько движений в разном темпе вперед-назад;

2) Бег в легком темпе несколько отрезков 50-100 м, добиться ритмичной работы рук и ног.

Для развития быстроты применять упражнения с большой частотой движений: бег на коротких отрезках с максимальными усилиями, упражнения на ускорение двигательной реакции, бег под уклон, бег с использованием световых или звуковых лидеров, а также некоторые спортивные игры. В метаниях, кроме того, применять облегченные снаряды, обеспечивающие возможность быстрых, взрывных усилий.

Основные средства для повышения общей выносливости у занимающихся будут: длительный бег с умеренной скоростью. А, для развития специальной выносливости будут применяться следующие упражнения:

1. Различные многоскоки.
2. Бег прыжками.
3. Семенящий бег.
4. Бег с высоким подниманием коленей.
5. Пяти - десятикратные прыжки и т. д.

Волейбол. Прыгучесть – это комплексное проявление силы мышц ног и способности мышц к мгновенному сокращению в игровых видах спорта. Именно поэтому развитию прыгучести в **волейболе** необходимо уделять особое внимание.

На занятиях со студентами будут использоваться преодолевающие упражнения на силу (различные прыжки в глубину, упражнения с выпрыгиванием с отягощением из приседа и из полу приседа, запрыгивание на предметы, расположенные на различной высоте).

А, также упражнения как преодолевающего, так и уступающего характера. Примерами данных упражнений будут служить: медленное приседание утяжелителем оптимального веса на плечах с последующим медленным или быстрым распрямлением ног или выпрыгиванием, различные упражнения, включающие в себя сопротивление партнера, различные упражнения, включающие сопротивление партнера.

Упражнения для развития специальной выносливости волейболистов.

Упражнение на выносливость волейболистов №1. Многократные прыжки различной высоты как на двух, так и на одной ноге.

Упражнение на выносливость волейболистов №2. Игрок последовательно имитирует нападающий удар и блокирование (удар – один блок, удар – два блока и т. д.), после чего максимально быстро отходит на линию нападения для повторного выполнения упражнения. В упражнении может быть 20-50 прыжков.

Упражнение на выносливость волейболистов №3. Пятнадцатисекундные серии прыжков. В первой серии выполняется наибольшее количество прыжков, во второй – прыжки максимальной высоты и т. д. В 4-5 серии прыжки совершаются без остановок, непрерывно 1-1.5 минуты. Эти же упражнения можно выполнять со скакалкой.

Упражнение на выносливость волейболистов №4. Серийное выполнение бросков на грудь с быстрым перемещением между броском в два-три шага. Количество бросков может колебаться от 5 до 10.

Упражнение на выносливость волейболистов №5. Игрок, располагаясь у сетки, совершает 10 подскоков, после чего имитирует блок либо нападающий удар. Следующая имитация блока или нападающего удара осуществляется после 9 подскоков, затем 8, 7, 6 и т. д.

Упражнение на выносливость волейболистов №6. Эстафеты с различными перемещениями, чередующимися с кувырками вперед и назад.

Примерные упражнения на технику игры в волейболе:

- Нападающий удар: в 2-4 раза.
- Блокирование: в 2-4 раза.
- Поддача: в 12-15 раз.
- Передача: с 12-15 раз.
- Прием подач: в 10-12 раз.
- Прием нападающих ударов в 8-10 раз.

Развитие быстроты волейболистов, упражнения на скорость.

При выполнении большинства технических приемов волейболисту требуется скорость. Применение упражнений, направленных на развитие скорости по зрительному сигналу, способствуют не только развитию скорости движений, но и быстроты ответной реакции.

Развитию быстроты перемещения также способствуют рывки на короткие отрезки с резким изменением направления движения и резкими остановками. Развитию скорости переключения в действиях – разнообразные сочетания имитационных упражнений, выполняемые в различной последовательности.

Упражнения для развития специальной гибкости волейболистов: упражнения с помощью и с сопротивлением партнера; гимнастические упражнения, амплитуда которых постепенно увеличивается; повторные пружинящие движения.

Для увеличения амплитуды движения будут использоваться небольшие отягощения, позволяющие сохранить необходимую структуру движений.

Баскетбол.

БАСКЕТБОЛ. Действия без мяча: передвижения приставными шагами правым и левым боком с чередованием скорости и направлением движения; переход с передвижения правым боком на передвижение левым боком; передвижение в основной стойке, остановка прыжком после ускорения; остановка в шаге; повороты на месте (вперед и назад).

Техника владения мячом. Ловля мяча: одной и двумя руками на уровне груди, двумя руками высокого мяча двумя руками низкого мяча, катящегося мяча (стоя на месте и в движении).

Передачи мяча: двумя руками от груди, двумя руками сверху, одной рукой от плеча. Передачи мяча одной рукой от плеча, одной рукой сверху, одной рукой снизу. Передачи мяча изученными способами при встречном движении и при поступательном.

Броски мяча двумя руками от груди, двумя руками сверху, броски мяча одной рукой сверху в движении после двух шагов, движение одной рукой в прыжке после ловли мяча: в прыжке со средней дальней дистанции, с места одной рукой, сверху и с дальней дистанции; штрафной бросок.

Ведение мяча: на месте и в движении с высоким и низким отскоком; с изменением направления и скорости движения, высоты отскока мяча от пола. Обводка противника без зрительного контроля. Ведение с асинхронным ритмом движений руки с мячом и ног.

Обманные действия: финт на рывок, финт но бросок, финт но проход.

Техника защиты. Техника передвижений; стойка защитника с выставленной вперед ногой. Стойка со ступнями на одной линии. Сочетания способов передвижения с техническими приемами игры в защите. Индивидуальные действия в защите (перехваты мяча; борьба за мяч, не попавший в корзину).

Тактика нападения. Индивидуальные действия: выход на свободное место с целью атаки противника и получения мяча; выбор места на площадке с целью адекватного взаимодействия с партнерами по команде, применение изученных приемов техники нападения в зависимости от ситуации на площадке; действия одного защитника против двух нападающих в системе быстрого прорыва.

Групповые действия: взаимодействие двух игроков заслонами (внутренними и наружными); взаимодействие двух игроков переключениями.

Командные действия: организация командных действий по принципу «выходи на свободное место»; позиционное нападение с применением заслонов; организация командных действий против быстрого прорыва.

Тактика защиты. Индивидуальные действия: применение изученных защитных стоек и передвижений в зависимости от действия нападающего; выбор места и способа противодействия нападающему без мяча в зависимости от места нахождения мяча, выбор места по отношению к нападающему с мячом. Противодействие при бросках мяча в корзину.

Групповые действия. Взаимодействие двух игроков - подстраховка, отступление, проскальзывание.

Командные действия: переключение от действий в нападении к действиям в защите, личная система защиты.

Спортивные игры: баскетбол по упрощенным и основным правилам.







Подвижные игры с использованием элементов техники игры.

Стрельба (электронный тир, дартс)

Цели: обучить технике *стрельбы*


Техника безопасности при проведении занятий по стрельбе. Общие сведения о стрельбе как о виде физической подготовки. Изготовка при стрельбе, прицеливание. Учебно-тренировочные занятия. Овладение крупноструктурными элементами техники стрельбы: изготвкой с правильным и удобным положением туловища, ног, рук; правильным захватом и удержанием оружия; общепринятыми способами управления спуском, дыханием; правильным прицеливанием, распределением мышечным усилием при удержании оружия и т. д.

Шахматы — настольная логическая игра со специальными фигурами на 64-клеточной доске для двух соперников, сочетающая в себе элементы искусства. На учебных занятиях предусмотрены следующие практические задания: В шахматной партии принимает участие 6 видов фигур. Это:

1. Король 
2. Ферзь 
3. Ладья 
4. Слон 
5. Конь 
6. Пешка 

В каждой партии по одному королю и ферзю, по две ладьи, два слона, два коня и по восемь пешек. У каждой стороны по 16 фигур в начале игры. Всего на доске 32 фигуры, то есть в начале партии занято ровно 50% всей доски.


Начальная позиция выглядит так:



Король и ферзь располагаются вместе (их часто путают местами). Здесь важно запомнить 1 правило: в начальной позиции ферзь стоит на поле своего цвета. То есть белый ферзь в

начальной позиции стоит на белой клетке, а черный ферзь на черной. Очень важно запомнить, что, когда одна фигура сбивает другую, она становится на клетку сбитой фигуры.

В процессе освоения шахматных фигур планируется постепенное их изучение студентами. А также освоение шахматным королем соперника «мат». Мат в шахматах – это нападение на короля, от которого нет защиты. Упражнение: две позиции, черному и белому королю объявлен мат. В первой позиции победили белые, во второй – чёрные.



В первой позиции белая ладья напала на черного короля. При этом королю помешали собственные пешки убежать на 7-й ряд. Во второй позиции черная ладья напала на белого короля. При этом вторая ладья не позволила королю пойти на 2-ю горизонталь. Такой мат принято называть "линейным".


ЛЫЖНЫЙ СПОРТ КАК ВИД ФИЗКУЛЬТУРНО-СПОРТИВНОЙ ДЕЯТЕЛЬНОСТИ.

Основными средствами на учебных занятиях по лыжному спорту будут являться: передвижение на лыжах и специально подготовленные упражнения. Специально подготовленные упражнения способствуют повышению уровня развития специфических качеств лыжника и совершенствованию элементов техники избранного вида лыжного спорта. К ним относятся разнообразные имитационные упражнения:


- И. п. — стоя на лыжах ноги на ширине плеч, круговые вращения руками в плечевом суставе вперед и назад на 4 счета.
- И. п. — стоя на лыжах ноги на ширине плеч, руки за голову в замок. Повороты туловища в левую и в правую сторону на 4 счета.
- И. п. — стоя на лыжах – ноги на ширине плеч. Перенести вес тела с правой на левую лыжу, затем переступание с правой на левую лыжу. Палками стараться не помогать.
- И. п. — стоя на лыжах – ноги на ширине плеч. Неглубокие приседания, ноги выпрямляться в коленях полностью. Палки назад лапками вверх.
- И. п. — стоя на лыжах – ноги на ширине плеч. Поочередное поднимание носков и пяток лыж при небольшом сгибании ног в колене с опорой на палки.

- И. п. — стоя на лыжах – ноги на ширине плеч. Дополнительное упражнение на равновесие. Небольшие прыжки с ноги на ногу. Палки на весу лапками назад.
- И. п. — стоя на лыжах – ноги на ширине плеч. Махи согнутой ногой вперед-назад с опорой и без на палки.


Скользящий шаг без палок в движении




- Имитация одновременно одношажного хода



- Имитация одновременного двухшажного хода



- Имитация переменного двухшажного хода.





Ходьба и бег на лыжах

Занятия можно проводить как на стадионах так и в парках. Выезд или выход на занятия за пределы учебного корпуса должен осуществляться группами не более 20 человек.



Плавание способствует оздоровлению, физическому развитию и закаливанию организма. Купание, плавание, игры и развлечения на воде – один из самых полезных видов физических упражнений, они способствуют оздоровлению, укрепляют нервную систему человека. На учебных занятиях предусмотрены следующие виды упражнений:

- Подготовительные упражнения для освоения с водой состоят из семи групп упражнений и будут изучаться в такой последовательности 1) Элементарные движения руками и ногами в воде, и передвижения; 2) Погружения. 3) Всплывания и лежания. 4) Упражнения на дыхание. 5) Прыжки и спады в воду. 6) Скольжения. 7) Опорные упражнения. Элементарные движения рук и ног.
- Обучение техники плавания «Кроль на груди». Первые движения ногами необходимо выполнять, держась руками за какую-нибудь неподвижную опору. Такой опорой может быть поручень или край бортика бассейна. Движение ног с приподнятой головой сменяется упражнением на задержанном вдохе при опущенном в воду лице и выпрямленных руках. Затем выполняется упражнение в согласовании с дыханием, при котором поворот головы для вдоха делается вначале в сторону прижатой правой руки, а затем — в сторону прижатой левой руки.
- После этого изучение движений ног с подвижной опорой, которой могут служить любые плавающие средства, способные поддерживать руки у поверхности воды и дающие возможность держать поднятую над водой голову (плавательная доска). Наиболее простое упражнение, при котором обучающийся держит плавательную доску за ближний к ней край с вытянутыми руками. Вначале выполняется движения с поднятой головой и произвольным дыханием. Освоив структуру движений и добившись удовлетворительного продвижения, выполнение этого же упражнения, но с опущенной в воду головой на задержанном вдохе.
- Упражнение одна рука вытянута, другая – прижата, тело на воде грудью вниз, работа ног в полной координации, Упражнение две руки прижаты к телу, работа ног в полной координации, попеременные гребки рук с доской, работа ног в полной координации.

• Дыхательная выносливость. Это упражнение называется “лесенка”. Плыть следующим образом:

- один бассейн 25 метров – дышим на каждый второй гребок,
- затем – на каждый третий,
- затем, соответственно – на каждый четвертый и пятый.
- затем снова на четвертый, третий и второй.

Далее отдышаться и повторить это задание.

- Плавание кроль на груди в полной координации рук и ног 100 м.
- Обучение техники плавания «Кроль на спине». Упражнения, выполняемые на суше. 1. Сидя на берегу или на гимнастической скамейке делаем имитационные движения ног кролем.

Упражнения в воде. 2. Держась согнутыми локтями рук за край бортика бассейна, лежа на спине в воде, прижать подбородок к груди, выполнять движения ног кролем на спине. 3. Плавание при помощи движений ног, одна рука у бедра, другая за головой; руки у бедер; руки за головой. 4. Проплывание небольших отрезков кролем на спине с движениями неподвижных рук вверх, ноги в полной координации; с проносом «стороной» гребок одной рукой под водой, и обычным проносом другой руки, в полной координации с движением ног; с одновременным движением рук (одна рука делает гребок над водой + гребок под водой, «пронос руки» до вытянутой второй руки, далее, вторая рука выполняет такое же упражнение; плавание с акцентом усилий на движения рук, на движения ног.

- Плавание кроль на спине в полной координации рук и ног 100 м.

Общая физическая подготовка

Цель: научить технике выполнения общеподготовительных упражнений, составлению комплексов упражнений различной направленности.

Перечень изучаемых элементов содержания:

Выполнение строевых команд на месте и в движении; передвижения строевым шагом. Повороты направо, налево, кругом; строевые команды.

Упражнения, выполняемые группой; в парах, индивидуально, О.П.У, с использованием предметов (набивные мячи, гимнастические палки, скакалки, гантели и др.), О.П.У. у гимнастической стенки, с использованием гимнастических скамеек и других гимнастических снарядов.

Упражнения для развития гибкости; на координацию; комплексы корригирующих упражнений для позвоночника мышц спины, живота, плечевого пояса импровизированные танцевальные движения в заданном ритме.

Прикладные упражнения; упражнения в равновесии.

Преодоление специальных гимнастических полос препятствий.

Утренняя гигиеническая гимнастика. Принципы составления и практическое выполнение комплексов упражнений с группой и индивидуально.

Физкультурная пауза (минутка). Принцип подбора упражнений, способствующих снятию утомления, Составление и практическое выполнение комплексов упражнений индивидуально и с группой.

Производственная гимнастика вводная и в режиме рабочего дня. Принцип составления и практическое выполнение комплексов упражнений с группой и индивидуально.

Общая, специальная, спортивная и профессионально-прикладная физическая подготовка студентов. Средства и методы ППФП. Развитие основных и профессионально-прикладных физических качеств и способностей, двигательных умений и навыков. Комплексы физических упражнений с профессионально-прикладной направленностью. Прикладные виды спорта.

Настольный теннис

Цель: совершенствовать технику и тактику игры в нападении и защите, технику ведения мяча, технику передачи.

Обучение и совершенствование технике толчка, подрезки, наката, топ-спина, блока, контр-удара. Изучение основных технических приемов, удара слева, удара справа. Изучение удара слева толчком, подача слева толчком, удар справа/слева крученный по высокому и полуввысокому мячу, удар слева/справа крученный, наводящий (накат), подача слева/справа крученая, крученая свеча справа/слева.

РУБЕЖНЫЙ КОНТРОЛЬ К РАЗДЕЛАМ 1-9

форма рубежного контроля – сдача контрольных нормативов по каждому разделу дисциплины в семестре, выступления на соревнованиях вуза, подготовка отчета.

При подготовке отчета по заданию следует придерживаться следующей структуры:

- 1. Цель работы:** оценить физическую подготовленность и оценить освоение техники приобретения навыков по видам спорта у занимающихся.
- 2. Приборы и оборудование:** сантиметровая лента, флаги, мел, секундомер, фишки, конусы.
- 3. Ход работы:** сдать контрольные нормативы и оценить освоение технических элементов по видам физкультурно-спортивной направленности. Записать в форму отчета. Сравнить полученные нормативы с показателями оценивания техники и физической подготовленности студентов со стандартными результатами (**таблицы 1, 2**).
- 4. Написание отчета.**

Общий объем отчета по заданию составляет до 5с формата А4, включая титульный лист, размер шрифта 14 Пт, интервал -1,5, шрифт Times New Roman.

Шаблон титульного листа к рубежному контролю 1-9



Российский государственный социальный университет

Факультет _____

Рубежный контроль №

по дисциплине « _____ »

контрольно-измерительное задание

(тема)

ФИО студента	
Направление подготовки	
Группа	

Москва 2023

Примерными критериями оценки выполнения контрольно-измерительного задания являются:

- контроль освоения видов физкультурно-спортивной направленности;
- своевременная сдача контрольных измерений;
- положительная динамика в результатах студентов
- качество выполнения контрольных измерений.
- Написание отчета формата А4, включающий: **основную часть** и **заключение** по всем проведенным нормативам.

Контрольные нормативы физической подготовленности студентов (юноши)

Таблица 1

Наименование упражнения	1 балл	2 балла	3 балла	4 балла	5 баллов
Кросс – 3000 м	15,00	14,30	14,00	13,30	13,00
Бег на 100 м	15,0	14,6	14,3	14,0	13,8
Прыжок в длину с места	170	190	210	220	230
Поднимание туловища за 1 минуту	35	40	45	50	55
Подтягивание на перекладине	3	5	7	8	10

Контрольные нормативы физической подготовленности студентов (девушки)

Таблица 2

Наименование упражнения	1 балл	2 балла	3 балла	4 балла	5 баллов
-------------------------	--------	---------	---------	---------	----------

Кросс – 2000 м	13,30	13,00	12,30	12,00	11,30
Бег на 100 м	19,0	18,0	17,0	16,5	16,0
Прыжок в длину с места	130	140	150	160	170
Поднимание туловища за 1 минуту	30	35	40	45	50
Подтягивание на перекладине	5	8	10	12	14

Студенты, специальной медицинской группы выполняют задания в формате устного доклада.

Перечень тем устного доклада:

1. Раскройте содержание понятий «физическая культура», «физическое воспитание», «физическая подготовленность и двигательная подготовленность».
2. Раскройте содержание понятий «профессионально-прикладная подготовка», «физическая реабилитация», «кинезиотерапия».
3. Составляющие компоненты физической культуры.
4. Всероссийский комплекс ГТО (задачи, основные характеристики).
5. Раскройте содержание понятий «физическое совершенство», «физическая рекреация», «физическое развитие», «физическая подготовка», «физическое упражнение».
6. Что относится к понятиям «лечебная физическая культура» и «гигиеническая физическая культура» и в чем их различие.
7. Содержание контрольных нормативов для людей разного возраста Всероссийского физкультурно-спортивного комплекса «ГТО».
8. Физическая культура в системе общечеловеческой культуры.
9. Ценностный компонент базовой физической культуры студента.
10. Деятельностный компонент базовой физической культуры студента.
11. Роль общекультурных компетенций в формировании бакалавра по направлению подготовки.
12. Основные причины изменения психофизического состояния студента в период сессии.

РАЗДЕЛ 3. УЧЕБНО-МЕТОДИЧЕСКОЕ ОБЕСПЕЧЕНИЕ САМОСТОЯТЕЛЬНОЙ РАБОТЫ ОБУЧАЮЩИХСЯ ПО ДИСЦИПЛИНЕ (МОДУЛЮ)

3.1. Виды самостоятельной работы обучающихся по дисциплине (модулю)

Очной формы обучения

Раздел, тема	Количество часов	Вид самостоятельной работы
Модуль 1. (семестр 1-6)		
Раздел 1-9. Легкая атлетика, прыжки в длину и высоту, волейбол, баскетбол, стрельба, шахматы, лыжная подготовка, плавание, общая физическая подготовка, настольный теннис		Посещение студентами практических занятий, выступления на соревнованиях вуза
Общий объем по модулю/семестру, часов		0
Общий объем по дисциплине (модулю), часов		

3.2. Задания для самостоятельной работы

Задания для самостоятельной работы к Разделам 1-9

Подготовка к сдаче контрольных нормативов.

РЕКОМЕНДУЕМЫЙ МИНИМАЛЬНЫЙ НЕДЕЛЬНЫЙ ДВИГАТЕЛЬНЫЙ ОБЪЕМ ЗАНЯТИЙ ФИЗИЧЕСКИМИ УПРАЖНЕНИЯМИ

Упражнения	Объем
Юноши:	
1. Утренняя гимнастика (мин.)	105-140
2. Оздоровительный бег (км) или ходьба на лыжах (км)	15-17 22-24
3. Подтягивание на перекладине (кол-во раз) или сгибание рук в упоре лежа	70-85 120-140
4. Поднимание туловища из положения лежа на спине, руки за головой, ноги закреплены (кол-во раз)	140-160
5. Из основной стойки наклоны туловища вперед с прямыми ногами (кол-во раз)	90-120
6. Ускоренная ходьба (км)	25-35
Девушки:	
1. Утренняя гимнастика (мин.)	105-140

2. Оздоровительный бег (км) или ходьба на лыжах (км)	12-14 16-18
3. Прыжки на месте через скакалку (кол-во раз)	350
4. Сгибание и разгибание рук в упоре лежа, высота опоры 50 см (кол-во раз) или подтягивание из виса лежа на низкой перекладине (110-120 см)	210-220 85-95
5. Поднимание туловища из положения лежа на спине, руки за головой, ноги закреплены (кол-во раз)	100-120
6. Из основной стойки наклоны туловища вперед с прямыми ногами (кол-во раз)	90-120
7. Ускоренная ходьба (км)	20-30

Литература для самостоятельного изучения к Разделам 1-9.

1. Элективные курсы по физической культуре. Практическая подготовка учебное пособие для вузов / А. А. Зайцев [и др.]; под общей редакцией А. А. Зайцева. — 2-е изд., перераб. и доп. — Москва: Издательство Юрайт, 2023. — 227 с. — (Высшее образование). — ISBN 978-5-534-12624-2. — Текст: электронный // Образовательная платформа Юрайт [сайт]. — URL: <https://urait.ru/bcode/518911>

3.3. Методические указания к самостоятельной работе по дисциплине (модулю)

Освоение слушателями программы предполагает изучение материалов дисциплин (модулей) в ходе самостоятельной работы.

Для успешного освоения дисциплины (модуля) и достижения поставленных целей необходимо внимательно ознакомиться с рабочей программой дисциплины (модуля), доступной в электронной информационно-образовательной среде РГСУ.

Следует обратить внимание на списки основной и дополнительной литературы, на предлагаемые преподавателем ресурсы информационно-телекоммуникационной сети Интернет. Эта информация необходима для самостоятельной работы обучающегося.

Для более углубленного изучения темы задания для самостоятельной работы рекомендуется выполнять параллельно с изучением данной темы. При выполнении заданий по возможности используйте наглядное представление материала.

Самостоятельная работа включает разнообразный комплекс видов и форм работы обучающихся.

Написание реферата (доклада, практического отчета по контрольным нормативам).

Требования к структуре реферата (доклада):

Работа должна содержать систематизацию и краткое изложение материала из не менее 5-и литературных источников (монографий, научных статей и докладов) по выбранной теме.

Основные требования к оформлению:

Структура доклада (реферата): 1) титульный лист; 2) содержание (в нем последовательно указываются названия пунктов доклада (реферата), указываются страницы, с которых начинается каждый пункт); 3) введение (формулируется суть исследуемой проблемы, обосновывается выбор темы, определяются ее значимость и актуальность, указываются цель и задачи доклада (реферата), дается характеристика используемой литературы); 4) основная часть (каждый раздел ее доказательно раскрывает исследуемый вопрос); 5) выводы и заключение (подводятся итоги или делается обобщенный вывод по теме доклада (реферата)); 6) литература.

Доклад (реферат) оформляется на одной стороне листа белой бумаги формата А4 (210x297 мм). Интервал межстрочный -полуторный. Цвет шрифта - черный. Гарнитура шрифта основного

текста - «Times New Roman» или аналогичная. Кегль (размер) от 12 до 14 пунктов. Размеры полей страницы (не менее): правое 10 мм, верхнее – 15 мм, нижнее – 20 мм, левое - 25 мм. Формат абзаца: полное выравнивание («по ширине»). Отступ красной строки одинаковый по всему тексту – 15 мм. Страницы должны быть пронумерованы с учётом титульного листа (на титульном листе номер страницы не ставится). В работах используются цитаты, статистические материалы. Эти данные оформляются в виде сносок (ссылок и примечаний). Внутритекстовые, подстрочные и затекстовые библиографические ссылки должны оформляться в соответствии с ГОСТ Р 7.0.5-2008 «Библиографическая ссылка». Общие требования и правила составления».

Реферат (доклад) сдается в бумажном и электронном виде (10 - 20 печатных страниц).

При проверке реферата (доклада) на антиплагиат - www.antiplagiat.ru - (более 50% заимствований) работа не принимается.

Выполнение тестовых заданий.

Тестовые задания содержат вопросы и 3-4 варианта ответа по базовым положениям изучаемой темы, составлены с расчетом на знания, полученные слушателями в процессе изучения темы.

Тестовые задания выполняются в письменной или электронной форме и сдаются преподавателю, ведущему дисциплину (модуль).

Написание эссе.

Эссе - вид самостоятельной исследовательской работы обучающихся, с целью углубления и закрепления теоретических знаний и освоения практических навыков. Цель эссе состоит в развитии самостоятельного творческого мышления и письменного изложения собственных мыслей. При написании эссе слушатель должен представить развернутый письменный ответ на теоретический или практический актуальный вопрос, объявленный преподавателем в аудитории непосредственно перед ее написанием. В процессе написания эссе разрешается пользоваться нормативно-правовыми актами, конспектом лекций (в печатном виде). Использование интернет-ресурсов не допускается. Темы эссе преподаватель предлагает из числа тех, которые слушатели уже рассматривали на лекциях или семинарских занятиях, исходя из содержания заданий в составе оценочных средств. По решению преподавателя, в качестве темы эссе может быть выбрана одна или несколько тем, которые могут быть распределены между слушателями по желанию.

Эссе проводится письменно, по объему не более 3-х печатных листов.

Требования к оформлению эссе:

Эссе выполняется на компьютере (гарнитура Times New Roman, шрифт 14) через 1,5 интервала с полями: верхнее, нижнее – 2; правое – 3; левое – 1,5. Отступ первой строки абзаца – 1,25. Сноски – постраничные. Таблицы и рисунки встраиваются в текст работы. При этом обязательный заголовок таблицы надо размещать над табличным полем, а рисунки сопровождать подрисуночными подписями. При включении в эссе нескольких таблиц и/или рисунков их нумерация обязательна. Обязательна и нумерация страниц. Их целесообразно проставлять внизу страницы – по середине или в правом углу. Номер страницы не ставится на титульном листе, но в общее число страниц он включается. Объем эссе, без учета приложений, не должен превышать 5 страниц. Значительное превышение установленного объема является недостатком работы и указывает на то, что слушатель не сумел отобрать и переработать необходимый материал.

Работа должна содержать собственные умозаключения по сути поставленной проблемы, включать самостоятельно проведенный анализ по сути этой проблемы, выводы, обобщающие авторскую позицию по поставленной проблеме.

Практические занятия по физической культуре и спорту проходят с учетом физических особенностей студентов и включают: подготовительную, основную и заключительные части.

Преподаватель предоставляет студентам 10 минут времени до начала занятий и 10 минут после занятия на переодевание, чистое время практической части составляет 70 минут.

На занятии преподавателю необходимо обращать внимание на формирование у студентов индивидуально-психологических качеств личности, таких как, целеустремленность, волевая активность, толерантность к стрессовым ситуациям, необходимых для формирования готовности студентов к профессиональной деятельности. А также на формирование социально-психологических свойства личности, обеспечивающих эффективное вхождение студента в социокультурное пространство для решения профессиональных задач в составе творческого коллектива и индивидуально.

1. Студенты обязаны ежегодно проходить медицинское обследование. По заключению врача студенты распределяются в учебные группы: основные (практически здоровые или имеющие незначительные ограничения двигательной активности обучающиеся); специально-медицинские (студенты с ограниченными возможностями здоровья) и спортивные (имеющие высокий уровень физической подготовленности, опыт учебно-тренировочной работы и участие в соревнованиях по избранному виду спорта).

2. Студенты специальной медицинской группы выполняют практические задания, рубежный контроль и итоговый контроль перечисленных разделов только по указанию ведущего преподавателя по физической культуре.

3. Студенты не имеют права переходить из одной учебной группы в другую к другому преподавателю. Разрешается переход из учебной группы в группу спортивного клуба, осуществляющей подготовку спортивного резерва вуза, с условием отбора спортивной секции и медицинского освидетельствования.

4. Студенты спортивных групп занимаются в составе сборных команд университета по видам спорта не менее – 4 раз в неделю во второй половине дня (с 17:00 часов) согласно расписанию, составленного руководителем спортивного клуба.

5. Студенты обязаны посещать практические занятия только в спортивной форме.

6. Студенты, пропустившие более 6-ти часов практических занятий, обязаны отработать их до начала экзаменационной сессии у ведущего преподавателя по расписанию занятий.

7. Студенты, временно освобожденные от практических занятий после перенесенных заболеваний, обязаны присутствовать на занятиях по расписанию и выполнять задания раздела учебной программы дисциплины.

8. Студенты обязаны сдать контрольные нормативы и зачетные требования строго по графику в период контрольных занятий.

9. Студенты, освобожденные от практических занятий по состоянию здоровья, оцениваются по результатам семестровой работы (в том числе решения аналитических заданий).

10. Студенты обязаны посещать все виды практических занятий, выполнять в установленные сроки все виды заданий, предусмотренных рабочей программой дисциплины.

11. Студенты обязаны уважать труд и достоинство преподавателей, учебно-вспомогательного персонала и других работников Университета.

12. Студенты обязаны соблюдать правила поведения и охраны труда на спортивных объектах.

13. Студенты обязаны стремиться к повышению уровня физической культуры, нравственному и физическому совершенствованию, способствовать развитию и росту престижа Университета.

14. Студенты обязаны бережно относиться к материальным ценностям, находящимся на спортивных объектах Университета.

РАЗДЕЛ 4. ОЦЕНОЧНЫЕ МАТЕРИАЛЫ ПО ДИСЦИПЛИНЕ (МОДУЛЮ)

4.1. Форма промежуточной аттестации обучающегося по дисциплине (модулю)

Контрольным мероприятием промежуточной аттестации обучающихся по дисциплине (модулю) является зачет, который проводится в устной и письменной форме.

4.2. Оценочные материалы, определяющие процедуры оценивания знаний, умений, навыков и (или) опыта деятельности, характеризующих этапы формирования компетенций

Этап формирования знаний. Уровень освоения программного материала, логика и грамотность изложения, умение самостоятельно обобщать и излагать материал.

Этап 1: Формирование базы знаний:

- посещение лекционных и практических занятий;
- ведение конспекта лекций

1) обучающийся глубоко и прочно освоил программный материал, исчерпывающе, последовательно, грамотно и логически стройно его излагает, тесно увязывает с задачами и будущей деятельностью, не затрудняется с ответом при видоизменении задания, умеет самостоятельно обобщать и излагать материал, не допуская ошибок:

(9-10) баллов;

2) обучающийся твердо знает программный материал, грамотно и по существу излагает его, не допуская существенных неточностей в ответе на вопрос, может правильно применять теоретические положения:

(8-9) баллов;

3) обучающийся освоил основной материал, но не знает отдельных деталей, допускает неточности, недостаточно правильные формулировки, нарушает последовательность в изложении программного материала:

(6-8) баллов;

4) обучающийся не знает значительной части программного материала, допускает существенные ошибки:

(0-6) баллов.

Этап формирования умений. Практическое применение теоретических положений применительно к профессиональным задачам, обоснование принятых решений.

Этап 2: Формирование навыков практического использования знаний:

- правильное и своевременное выполнение практических заданий по разрешению поставленных проблем;
- обоснованное решение ситуационных задач;
- успешное выполнение тестирования;
- наличие правильно выполненной самостоятельной работы

1) свободно справляется с задачами и практическими заданиями, правильно обосновывает принятые решения, задание выполнено верно, даны ясные аналитические выводы к решению задания, подкрепленные теорией:

(9-10) баллов;

2) владеет необходимыми умениями и навыками при выполнении практических заданий, задание выполнено верно, отмечается хорошее развитие аргумента, однако отмечены погрешности в ответе, скорректированные при собеседовании:

(8-9) баллов;

3) испытывает затруднения в выполнении практических заданий, задание выполнено с ошибками, отсутствуют логические выводы и заключения к решению:

(6-8) баллов;

4) практические задания, задачи выполняет с большими затруднениями или задание не выполнено вообще, или задание выполнено не до конца, нет четких выводов и заключений по решению задания, сделаны неверные выводы по решению задания: (0-6) баллов.

Этап формирования навыков и получения опыта. Решение практических заданий и задач, владение навыками и совершенствование при выполнении практических заданий, самостоятельность, умение обобщать и излагать материал.

Этап 3: Проверка усвоения материала:

- степень активности и эффективности участия студента по итогам каждого практического занятия;
- успешное прохождение тестирования;
- выполнение самостоятельных работ, в том числе домашних заданий;
- результаты зачета.

(10-20) баллов.

4.2.1. Организационные основы применения балльно-рейтинговой системы оценки успеваемости обучающихся по дисциплине (модулю)

Оценка качества освоения обучающимися дисциплины (модуля) реализуется в формате балльно-рейтинговой системы оценки успеваемости обучающихся (БРСО).

БРСО в ходе текущего контроля успеваемости и промежуточной аттестации осуществляется по 100-балльной шкале.

Академический рейтинг обучающегося по дисциплине (модулю) складывается из результатов:

- текущего контроля успеваемости (максимальный текущий рейтинг обучающегося 80 рейтинговых баллов;
- промежуточной аттестации (максимальный рубежный рейтинг обучающегося 20 рейтинговых баллов.

Условия оценки освоения обучающимся дисциплины (модуля) в формате БРСО доводятся преподавателем до сведения обучающихся на первом учебном занятии, а также размещены в свободном доступе в электронной информационно-образовательной среде Университета.

4.2.2. Проведение текущего контроля успеваемости обучающихся по дисциплине (модулю) в соответствии с балльно-рейтинговой системой оценки успеваемости обучающегося

В течение учебного семестра до промежуточной аттестации на основании утвержденной рабочей программы дисциплины (модуля) формируется текущий рейтинг обучающегося. Текущий рейтинг обучающегося складывается как сумма рейтинговых баллов, полученных им в течение учебного семестра по всем видам учебных занятий по дисциплине (модулю).

В процессе текущего контроля оцениваются следующие действия обучающегося, направленные на освоение компетенций в рамках изучения учебной дисциплины:

- академическая активность (посещаемость учебных занятий, самостоятельное изучение содержания учебной дисциплины в электронной информационно-образовательной среде, соблюдение сроков сдачи практических заданий и текущих контрольных мероприятий и др.);
- выполнение и сдача текущих и итогового практических заданий (эссе, рефераты, творческие задания, кейс-задания, лабораторные работы, расчетные задания и др., активное

участие в групповых интерактивных занятиях (дискуссии, WiKi-проекты и др.), защита проектов и др.);

– прохождение рубежей текущего контроля, включая соблюдение графика их прохождения в электронной информационно-образовательной среде.

Для планирования расчета текущего рейтинга обучающегося используются следующие пропорции:

Вид учебного действия	Максимальная рейтинговая оценка, баллов
академическая активность	10
практические задания	40
<i>из них: текущие практические задания</i>	20
<i>итоговое практическое задание</i>	20
рубежи текущего контроля	30
ИТОГО:	80

В течение учебного семестра по дисциплине (модулю) обучающимся должен быть накоплен текущий рейтинг не менее 52 рейтинговых баллов (65% от максимального значения текущего рейтинга).

Необходимыми условиями допуска обучающегося к промежуточной аттестации по дисциплине являются положительное прохождение обучающимся не менее 65% рубежей текущего контроля с накоплением не менее 65% максимального рейтингового балла за каждый рубеж текущего контроля и положительное выполнение итогового практического задания с накоплением не менее 65% максимального рейтингового балла, установленного за итоговое практическое задание.

Невыполнение вышеуказанных условий является текущей академической задолженностью, которая должна быть ликвидирована обучающимся до контрольного мероприятия промежуточной аттестации.

Сведения о наличии у обучающихся текущей академической задолженности, сроках и порядке добора рейтинговых баллов для её ликвидации доводятся до обучающихся педагогическим работником.

В случае неликвидации текущей академической задолженности, педагогический работник обязан во время контрольного мероприятия промежуточной аттестации поставить обучающемуся 0 рейтинговых баллов. В этом случае ликвидация текущей академической задолженности возможна в периоды проведения повторной промежуточной аттестации.

4.2.3. Проведение промежуточной аттестации обучающихся по дисциплине (модулю) в соответствии с балльно-рейтинговой системой оценки успеваемости обучающегося

Промежуточная аттестация по дисциплине (модулю) проводится в соответствии с Положением о промежуточной аттестации обучающихся по основным профессиональным образовательным программам в Российском государственном социальном университете и Положением о балльно-рейтинговой системе оценки успеваемости обучающихся по основным профессиональным образовательным программам в Российском государственном социальном университете в действующей редакции.

На промежуточную аттестацию отводится 20 рейтинговых баллов.

Ответы обучающегося на контрольном мероприятии промежуточной аттестации оцениваются педагогическим работником по 20 - балльной шкале, а итоговая оценка по дисциплине (модулю) выставляется по пятибалльной системе для дифференцированного зачета.

Критерии выставления оценки определяются Положением о балльно-рейтинговой системе оценки успеваемости обучающихся по основным профессиональным образовательным

программам высшего образования - программам бакалавриата, программам специалитета, программам магистратуры в Российском государственном социальном университете.

В процессе определения рубежного рейтинга обучающегося используется следующая шкала:

Рубежный рейтинг	Критерии оценки освоения обучающимся учебной дисциплины в ходе контрольных мероприятий промежуточной аттестации
19-20 рейтинговых баллов	обучающийся глубоко и прочно усвоил программный материал, исчерпывающе, последовательно, грамотно и логически стройно его излагает, тесно увязывает с задачами и будущей деятельностью, не затрудняется с ответом при видоизменении задания, свободно справляется с задачами и практическими заданиями, правильно обосновывает принятые решения, умеет самостоятельно обобщать и излагать материал, не допуская ошибок
16-18 рейтинговых баллов	обучающийся твердо знает программный материал, грамотно и по существу излагает его, не допуская существенных неточностей в ответе на вопрос, может правильно применять теоретические положения и владеет необходимыми умениями и навыками при выполнении практических заданий
13-15 рейтинговых баллов	обучающийся освоил основной материал, но не знает отдельных деталей, допускает неточности, недостаточно правильные формулировки, нарушает последовательность в изложении программного материала и испытывает затруднения в выполнении практических заданий
1-12 рейтинговых баллов	обучающийся не знает значительной части программного материала, допускает существенные ошибки, с большими затруднениями выполняет практические задания
0 рейтинговых баллов	не аттестован

4.3. Перечень заданий для проведения текущей и промежуточной оценки знаний, умений, навыков и (или) опыта деятельности, характеризующих этапы формирования компетенций

4.3.1. Оценочные материалы для проведения текущей аттестации и рубежного контроля, обучающихся по дисциплине (модулю)

Раздел -1-9 «Легкая атлетика (Бег на короткие и длинные дистанции), прыжки в длину и высоту, волейбол, баскетбол, стрельба, шахматы, лыжная подготовка, плавание, общая физическая подготовка, настольный теннис»

Форма рубежного контроля- сдача контрольных нормативов по каждому разделу дисциплины в семестре, выступления на соревнованиях вуза, подготовка отчета.

Вопросы/задания рубежного контроля

Сдача контрольных нормативов – определение уровня развития физических качеств человека на основе нормативов физкультурно-спортивной направленности и оценке освоения техники видов спорта. Нормативы сдаются на учебных занятиях после освоения физических упражнений и элементов техники вида спорта (таблица 3).

Таблица 3.

Контрольные оценивающие показатели физкультурно-спортивной направленности у студентов.

№ п/п	Контрольные нормативы	Баллы		
		1	3	5
1.Лыжный спорт	Классический стиль, с Юноши (1 км) Девушки (1 км)	Без учета времени, без прохождения дистанции	Без учета времени, с прохождением дистанции	4,30 5,45

2.Игровые виды спорта	<p>Броски мяча в баскетбольное кольцо, количество попаданий.</p> <p>Передачи мяча от стены 2-мя руками двумя руками, снизу в волейболе, количество передач.</p> <p>Удар ногой по неподвижному мячу в цель на расстоянии 10 м, число попаданий: Юноши Девушки</p>	<p>2 из 10 бросков</p> <p>1 передача</p> <p>2 из 10 ударов 1 из 10 ударов</p>	<p>3 из 10 бросков</p> <p>2 передачи</p> <p>3 из 10 2 из 10</p>	<p>4 из 10 бросков</p> <p>3 передачи</p> <p>4 из 10 3 из 10</p>
3.Плавание*	Демонстрация техники плавания кроль на спине, на суше	с небольшим нарушением демонстрации техники	без нарушения демонстрации техники	Без нарушения демонстрации+демонстрация в воде
4. Шахматы*	Задание на логическое мышление	удовлетворительно	хорошо	отлично

Примечание: * для студентов спец. мед.группы

Код контролируемой компетенции УК-7.

4.3.2. Оценочные материалы для проведения промежуточной аттестации обучающихся по дисциплине (модулю)

Вопросы/задания для проведения промежуточной аттестации обучающихся по дисциплине (модулю)

Коды контролируемой компетенций	Вопросы /задания
УК-7	<p style="text-align: center;">Мини-тест</p> <p>1.Виды спорта, наиболее эффективные для развития ловкости Лыжный и конькобежный спорт Атлетическая гимнастика и акробатика Тяжелая атлетика и фехтование Спортивные игры; Бадминтон и шахматы</p> <p>2.Упражнение, требующее точной позы статической устойчивости тела Бег на коньках Спуск на лыжах Стойка на руках Езда на велосипеде</p> <p>2. Для развития ловкости необходимы упражнения на Силу; Быстроту Гибкость Выносливость Координацию движений</p> <p>3. Метод тренировки для увеличения мышечной массы Максимальных усилий Повторных усилий «до отказа» с весом, равным 10 ПМ Динамических усилий Статических усилий Динамических и статических усилий</p> <p>4. Групповой метод организации деятельности обучающихся на занятии характеризуется Выполнением каждым обучающимся своего индивидуального задания; Разделением на группы, выполняющие свое задание под руководством педагога; Выполнение общего для всех задания под руководством преподавателя; Деление обучающихся на подгруппы и выполнение общего задания; Одинаковое задание выполняется</p>

РАЗДЕЛ 5. УСЛОВИЯ РЕАЛИЗАЦИИ ДИСЦИПЛИНЫ (МОДУЛЯ)

5.1. Перечень основной и дополнительной учебной литературы для освоения дисциплины (модуля)

5.1.1. Основная литература

1. Физическая культура и спорт: учебник / В. А. Никишкин, Н. Н. Бумарскова, С. И. Крамской [и др.]. — Москва: МИСИ – МГСУ, 2021. — 380 с. — ISBN 978-5-7264-2861-1. — Текст: электронный // Лань: электронно-библиотечная система. — URL: <https://e.lanbook.com/book/179192> (дата обращения: 10.03.2023). — Режим доступа: для авториз. пользователей.

5.1.2. Дополнительная литература

1. Образовательная платформа Юрайт. Электронно-библиотечная система для ВУЗов, ССУЗов, обеспечивающая доступ к учебникам, учебной и методической литературе по различным дисциплинам. <https://urait.ru/>

2. Элективные курсы по физической культуре. Практическая подготовка: учебное пособие для вузов / А. А. Зайцев [и др.]; под общей редакцией А. А. Зайцева. — 2-е изд., перераб. и доп. — Москва: Издательство Юрайт, 2023. — 227 с. — (Высшее образование). — ISBN 978-5-534-12624-2. — Текст: электронный // Образовательная платформа Юрайт [сайт]. — URL: <https://urait.ru/bcode/518911>

5.2 Перечень ресурсов информационно-коммуникационной сети «Интернет», необходимых для освоения дисциплины (модуля)

№ №	Название электронного ресурса	Описание электронного ресурса	Используемый для работы адрес
1.	ЭБС «Университетская библиотека онлайн»	Электронная библиотека, обеспечивающая доступ высших и средних учебных заведений, публичных библиотек и корпоративных пользователей к наиболее востребованным материалам по всем отраслям знаний от ведущих российских издательств	http://biblioclub.ru/
2.	Научная электронная библиотека eLIBRARY.ru	Крупнейший российский информационно-аналитический портал в области науки, технологии, медицины и образования, содержащий рефераты и полные тексты более 34 млн научных публикаций и патентов	http://elibrary.ru/
3.	Образовательная платформа Юрайт	Электронно-библиотечная система для ВУЗов, ССУЗов, обеспечивающая доступ к учебникам, учебной и методической литературе по различным дисциплинам.	https://urait.ru/

4.	База данных "EastView"	Полнотекстовая база данных периодических изданий	https://dlib.eastview.com
5.	Электронная библиотека "Grebennikon"	Библиотека предоставляет доступ более чем к 30 журналам, выпускаемых Издательским домом "Гребенников".	https://grebennikon.ru/

5.3 Методические указания для обучающихся по освоению дисциплины (модуля)

Освоение обучающимся дисциплины (модуля) предполагает изучение материалов дисциплины (модуля) на аудиторных занятиях и в ходе самостоятельной работы. Аудиторные занятия проходят в форме лекций, семинаров, практических и лабораторных занятий.

При подготовке к аудиторным занятиям необходимо помнить особенности каждой формы его проведения.

Подготовка к занятию семинарского/практического типа

При подготовке и работе во время проведения занятий семинарского типа следует обратить внимание на следующие моменты: на процесс предварительной подготовки, на работу во время занятия, обработку полученных результатов, исправление полученных замечаний.

Предварительная подготовка к учебному занятию семинарского типа заключается в изучении теоретического материала в отведенное для самостоятельной работы время, ознакомление с инструктивными материалами с целью осознания задач практического занятия.

Работа во время проведения учебного занятия семинарского типа включает:

- консультирование студентов преподавателями и вспомогательным персоналом с целью предоставления исчерпывающей информации, необходимой для самостоятельного выполнения предложенных преподавателем задач, ознакомление с правилами техники безопасности при работе в спортивном зале, спортивной площадке;

- самостоятельное выполнение заданий согласно обозначенной учебной программой тематики.

При подготовке к практическим занятиям студентам необходимо дополнительно самостоятельно заниматься: 2 часа в неделю, если они имеют «повышенный» уровень; 4 часа в неделю – «достаточный»; 6 часов в неделю – «недостаточный».

Обработка, обобщение полученных результатов практической работы проводится обучающимися самостоятельно или под руководством преподавателя (в зависимости от степени сложности поставленных задач). В результате оформляется индивидуальный отчет. Подготовленная к сдаче на контроль и оценку работа сдается преподавателю. Форма отчетности может быть письменная, устная или две одновременно. Главным результатом в данном случае служит получение положительной оценки по каждому практическому занятию. Это является необходимым условием при проведении рубежного контроля и допуска к зачету. При получении неудовлетворительных результатов обучающийся имеет право в дополнительное время передать преподавателю работу до проведения промежуточной аттестации.

5.4 Информационно-технологическое обеспечение образовательного процесса по дисциплины (модуля)

5.4.1. Средства информационных технологий

1. Персональные компьютеры;
2. Средства доступа в Интернет;
3. Проектор.

5.4.2. Лицензионное и свободно распространяемое программное обеспечение, в том числе отечественного производства:

1. Операционная система: Astra Linux SE
2. Пакет офисных программ: LibreOffice
3. Справочная система Консультант+
4. Okular или Acrobat Reader DC
5. Ark или 7-zip
6. User Gate
7. TrueConf (client)

5.4.3. Информационные справочные системы и профессиональные базы данных

№ №	Название электронного ресурса	Описание электронного ресурса	Используемый для работы адрес
1.	ЭБС «Университетская библиотека онлайн»	Электронная библиотека, обеспечивающая доступ высших и средних учебных заведений, публичных библиотек и корпоративных пользователей к наиболее востребованным материалам по всем отраслям знаний от ведущих российских издательств	http://biblioclub.ru/
2.	Научная электронная библиотека eLIBRARY.ru	Крупнейший российский информационно-аналитический портал в области науки, технологии, медицины и образования, содержащий рефераты и полные тексты более 34 млн научных публикаций и патентов	http://elibrary.ru/
3.	Образовательная платформа Юрайт	Электронно-библиотечная система для ВУЗов, ССУЗов, обеспечивающая доступ к учебникам, учебной и методической литературе по различным дисциплинам.	https://urait.ru/
4.	База данных "EastView"	Полнотекстовая база данных периодических изданий	https://dlib.eastview.com
5.	Электронная библиотека "Grebennikon"	Библиотека предоставляет доступ более чем к 30 журналам, выпускаемых Издательским домом "Гребенников".	https://grebennikon.ru/

5.5. Материально-техническое обеспечение образовательного процесса по дисциплине (модулю)

Реализация учебной дисциплины в форме практических занятий требует наличия:

- игровых спортивных залов,
- плавательного бассейна,
- учебно-тренировочной базы,
- стадиона, зала силовой подготовки,
- стрелкового тира,
- раздевалок, душевых.

Оборудование спортивных залов:

- мячи,
- волейбольные сетки,
- баскетбольные щиты,
- гимнастические палки,
- скакалки, скамейки,
- шахматные доски,
- шахматные фигуры,
- настольные столы,
- ракетки, шарики.

Оборудование для плавательного бассейна:

- плавательная чаша,
- доски,
- калабашки,
- лопатки,
- ласты.

Оборудование учебно-тренировочной базы:

- лыжи,
- ботинки,
- палки,
- подготовленные лыжные трассы.

Оборудование стадиона:

- футбольные ворота,
- беговые дорожки с разметкой,
- прыжковая яма.

Оборудование залов силовой подготовки:

- тренажеры на свободных весах,
- блочные тренажеры,
- кардиотренажеры,
- грифы,
- диски,
- гантели,
- штанги,
- гимнастические палки,
- скакалки, скамейки.

Оборудование для стрелкового тира, дартса:

- помещение для стрельбы,
- винтовки,
- пульки,
- доска для дартса,
- дротики.

Оборудование раздевалок:

- скамейки,
- шкафчики для одежды.

Спортивные объекты:

Наименование объекта	Адрес	Площадь объекта	Количество занимающихся
Плоскостное сооружение	Лосиноостровская, дом 24	300 м ²	80-100 (одновременно)
Спортивный зал	Лосиноостровская, дом 24	240 м ²	45-60
Тир	Лосиноостровская, дом 24	25,7 м ²	20-25
Плавательный бассейн	В. Пика дом 4 стр. 12	2275 м ²	20 (одновременно)

Помещения для самостоятельной работы обучающихся: оснащены специализированной мебелью (парты, стулья) техническими средствами обучения (персональные компьютеры с доступом в сеть Интернет и обеспечением доступа в электронно-информационную среду университета, программным обеспечением).

5.6. Образовательные технологии

При реализации дисциплины (модуля) применяются различные образовательные технологии, в том числе технологии электронного обучения.

Освоение дисциплины (модуля) предусматривает использование в учебном процессе активных и интерактивных форм проведения учебных занятий в форме двигательной активности в сочетании с внеаудиторной работой с целью формирования и развития профессиональных навыков обучающихся.

При освоении дисциплины (модуля) предусмотрено применением электронного обучения и дистанционных образовательных технологий.

Учебные часы дисциплины (модуля) предусматривают классическую контактную работу преподавателя с обучающимся в аудитории и контактную работу посредством электронной информационно-образовательной среды в синхронном и асинхронном режиме (вне аудитории) посредством применения возможностей компьютерных технологий (электронная почта, электронный учебник, тестирование, вебинар, видеофильм, презентация, форум и др.).

В рамках дисциплины (модуля) предусмотрены встречи с руководителями и работниками организаций, деятельность которых связана с специализацией реализуемой основной профессиональной образовательной программы.

ЛИСТ РЕГИСТРАЦИИ ИЗМЕНЕНИЙ

№ п/п	Содержание изменения	Реквизиты документа об утверждении изменения	Дата введения изменения
1.	Утверждена и введена в действие на основании решения Ученого совета и Федерального государственного образовательного стандарта высшего образования по направлению подготовки 41.03.05 Международные отношения (уровень бакалавриата), утвержденным приказом Министерства образования и науки Российской Федерации от 15 июля 2017 г. № 555.	Протокол заседания Ученого совета факультета № 9 от «26» апреля 2023 года	01.09.2023
2.			
3.			
4.			



Министерство науки и высшего образования Российской Федерации
Федеральное государственное бюджетное образовательное учреждение
высшего образования
«Российский государственный социальный университет»

УТВЕРЖДАЮ

.о. декана факультета политических и социальных
технологий

_____/Пивнева С.В./

26.04.2023 г.

РАБОЧАЯ ПРОГРАММА ДИСЦИПЛИНЫ (МОДУЛЯ)

ПРАВОВЕДЕНИЕ

Направление подготовки

41.03.05 Международные отношения

Направленность (профиль)

«Международные отношения»

**ОБРАЗОВАТЕЛЬНАЯ ПРОГРАММА ВЫСШЕГО ОБРАЗОВАНИЯ –
ПРОГРАММА БАКАЛАВРИАТА**

Форма обучения

Очная

Москва 2023

СОДЕРЖАНИЕ

РАЗДЕЛ 1. ПАСПОРТ РАБОЧЕЙ ПРОГРАММЫ ДИСЦИПЛИНЫ (МОДУЛЯ)	5
1.1 Цель и задачи дисциплины (модуля).....	5
1.2 Планируемые результаты обучения по дисциплине (модулю) в рамках планируемых результатов освоения основной профессиональной образовательной программы высшего образования – программы бакалавриата, соотнесенные с установленными индикаторами достижения компетенций	5
РАЗДЕЛ 2. СТРУКТУРА И СОДЕРЖАНИЕ ДИСЦИПЛИНЫ (МОДУЛЯ).....	7
2.1 Объем дисциплины (модуля), включая контактную работу обучающегося с педагогическими работниками и самостоятельную работу обучающегося	7
2.2. Учебно-тематический план дисциплины (модуля).....	7
2.3. Содержание дисциплины (модуля).....	10
РАЗДЕЛ 3. УЧЕБНО-МЕТОДИЧЕСКОЕ ОБЕСПЕЧЕНИЕ САМОСТОЯТЕЛЬНОЙ РАБОТЫ ОБУЧАЮЩИХСЯ ПО ДИСЦИПЛИНЕ (МОДУЛЮ)	19
3.1. Виды самостоятельной работы обучающихся по дисциплине (модулю)	19
3.2. Задания для самостоятельной работы	20
3.3. Методические указания к самостоятельной работе по дисциплине (модулю)	24
РАЗДЕЛ 4. ОЦЕНОЧНЫЕ МАТЕРИАЛЫ ПО ДИСЦИПЛИНЕ (МОДУЛЮ)	26
4.1. Форма промежуточной аттестации обучающегося по дисциплине (модулю)	26
4.2. Оценочные материалы, определяющие процедуры оценивания знаний, умений, навыков и (или) опыта деятельности, характеризующих этапы формирования компетенций.....	26
4.2.1. Организационные основы применения балльно-рейтинговой системы оценки успеваемости обучающихся по дисциплине (модулю).....	26
4.2.2. Проведение текущего контроля успеваемости обучающихся по дисциплине (модулю) в соответствии с балльно-рейтинговой системой оценки успеваемости обучающегося.....	27
4.2.3. Проведение промежуточной аттестации обучающихся по дисциплине (модулю) в соответствии с балльно-рейтинговой системой оценки успеваемости обучающегося	28
4.3. Перечень заданий для проведения текущей и промежуточной оценки знаний, умений, навыков и (или) опыта деятельности, характеризующих этапы формирования компетенций.....	29
4.3.1. Оценочные материалы для проведения текущей аттестации и рубежного контроля, обучающихся по дисциплине (модулю)	29
4.3.2. Оценочные материалы для проведения промежуточной аттестации обучающихся по дисциплине (модулю).....	31
РАЗДЕЛ 5. УСЛОВИЯ РЕАЛИЗАЦИИ ДИСЦИПЛИНЫ (МОДУЛЯ)	33
5.1. Перечень основной и дополнительной учебной литературы для освоения дисциплины (модуля)	33
5.1.1. Основная литература.....	33
5.1.2. Дополнительная литература.....	33
5.2 Перечень ресурсов информационно-коммуникационной сети «Интернет», необходимых для освоения дисциплины (модуля).....	34
5.3 Методические указания для обучающихся по освоению дисциплины (модуля).....	34
5.4 Информационно-технологическое обеспечение образовательного процесса по дисциплины (модуля)	35

5.4.1. Средства информационных технологий:	35
5.4.2. Лицензионное и свободно распространяемое программное обеспечение, в том числе отечественного производства:	35
5.4.3. Информационные справочные системы и профессиональные базы данных	35
5.5. Материально-техническое обеспечение образовательного процесса по дисциплине (модулю).....	36
5.6. Образовательные технологии.....	36
ЛИСТ РЕГИСТРАЦИИ ИЗМЕНЕНИЙ.....	38

Рабочая программа дисциплины (модуля) «Правоведение» разработана на основании федерального государственного образовательного стандарта высшего образования – *бакалавриата* по направлению подготовки/специальности 41.03.05 Международные отношения, утвержденного приказом Министерства образования и науки Российской Федерации от 15 июля 2017 г. № 555, учебного плана по основной профессиональной образовательной программе высшего образования - программы бакалавриата по направлению подготовки 41.03.05 «Международные отношения» (далее – ОПОП).

Рабочая программа дисциплины (модуля) «Правоведение» разработана рабочей группой в составе: к.ю.н. Митячкиной Е.С., к.ю.н., доц. Фастовой М.А.

Рабочая программа дисциплины (модуля) обсуждена и утверждена на Ученом совете факультета юриспруденции и правового регулирования

Протокол № 7 от 21 марта 2023 года

Декан факультета
юриспруденции и правового
регулирования
к.ю.н.



Д.Ю. Левшиц

(подпись)

Рабочая программа дисциплины (модуля) рекомендована к утверждению представителями организаций-работодателей:

Некоммерческой организации «Фонд
содействия развитию правовых технологий
XXI века», Вице-президент



Р.М. Джавахян

(подпись)

Адвокатская коллегия г. Москвы
«Лебедева, Бурова и партнеры», Адвокат
коллегии адвокатов



И.Л. Бурова

(подпись)

Рабочая программа дисциплины (модуля) рецензирована и рекомендована к утверждению:

Доктор юридических наук,
профессор кафедры
административного и финансового
права Российского университета
дружбы народов



А.А. Мамедов

(подпись)

РАЗДЕЛ 1. ПАСПОРТ РАБОЧЕЙ ПРОГРАММЫ ДИСЦИПЛИНЫ (МОДУЛЯ)

1.1 Цель и задачи дисциплины (модуля)

Цель освоения дисциплины (модуля) «Правоведение» заключается в формировании у студентов системы правовых знаний, необходимых для анализа и усвоения общественно-экономических процессов в развитии цивилизации; в развитии у студентов умений практического применения правовых знаний в профессиональной деятельности.

Задачи освоения дисциплины (модуля):

- сформировать у студентов системное, комплексное видение современных государственных и правовых отношений;
- научить студентов пониманию сущности современных правовых проблем и процессов государственного строительства;
- научить студентов анализировать правовые коллизии в области права;
- дать четкое представление об основных направлениях и задачах развития государства в России;
- сформировать у студентов представление о роли правовых отношений и функциях государственных органов в современных общественных отношениях России.

1.2 Планируемые результаты обучения по дисциплине (модулю) в рамках планируемых результатов освоения основной профессиональной образовательной программы высшего образования – программы *бакалавриата*, соотнесенные с установленными индикаторами достижения компетенций

Процесс освоения дисциплины (модуля) направлен на формирование у обучающихся следующих компетенций: УК-2, УК-10 в соответствии с учебным планом.

В результате освоения дисциплины (модуля) обучающийся должен демонстрировать следующие результаты:

Категория компетенций (при наличии)	Код компетенции Формулировка компетенции	Код и наименование индикатора достижения компетенции	Результаты обучения
-------------------------------------	---------------------------------------------	------------------------------------------------------	---------------------

<p>Разработка и реализация проектов</p>	<p>УК-2 Способен определять круг задач в рамках поставленной цели и выбирать оптимальные способы их решения, исходя из действующих правовых норм, имеющихся ресурсов и ограничений</p>	<p>УК-2.1. Понимает базовые принципы постановки задач и выработки решений</p> <p>УК-2.2. Определяет ресурсное обеспечение для решения поставленной задачи и проектирует пути ее решения, выбирая оптимальный способ, исходя из действующих правовых норм</p>	<p><i>Знать:</i> требования к постановке профессиональных цели и задач; способы решения типичных профессиональных задач и критерии оценки ожидаемых результатов</p> <p><i>Уметь:</i> формулировать задачи в профессиональной деятельности; оценивать соответствие способов решения задач поставленной цели профессиональной деятельности</p> <p><i>Владеть:</i> способностью определять круг профессиональных задач для достижения поставленной цели; способностью планировать решение задач в зоне своей ответственности с учетом действующих правовых норм</p>
<p>Гражданская позиция</p>	<p>УК–10 Способен формировать нетерпимое отношение к проявлениям экстремизма, терроризма, коррупционному поведению и противодействовать им в профессиональной деятельности</p>	<p>УК-10.1 Проявляет нетерпимое отношение к проявлениям экстремизма, терроризма и коррупционному поведению, уважительно относится к праву и закону</p> <p>УК-10.2 Предупреждает коррупционные риски в профессиональной деятельности; исключает вмешательство в свою профессиональную деятельность в случаях склонения к коррупционным правонарушениям</p> <p>УК-10.3 Знает и соблюдает действующие правовые нормы, обеспечивающие борьбу с коррупцией, проявлениями экстремизма и терроризма в различных областях</p>	<p><i>Знать:</i> основные термины и понятия права, используемые в антикоррупционном законодательстве, правовом регулировании экстремизма, терроризма; действующее антикоррупционное законодательство, законодательство в сфере регулирования экстремизма и терроризма; практику применения</p> <p><i>Уметь:</i> давать оценку экстремистской деятельности, террористической деятельности, коррупционному поведению; применять на практике антикоррупционное законодательство, правовые нормы, регулирующие экстремизм</p>

		жизнедеятельности, в том числе в профессиональной	и терроризм <i>Владеть</i> навыками применения на практике антикоррупционного законодательства, правовой квалификации коррупционного поведения и его пресечения, а также законодательного регулирования экстремизма и терроризма
--	--	---------------------------------------------------	-------------------------------------------------------------------------------------------------------------------------------------------------------------------------------------------------------------------------------------

РАЗДЕЛ 2. СТРУКТУРА И СОДЕРЖАНИЕ ДИСЦИПЛИНЫ (МОДУЛЯ)

2.1 Объем дисциплины (модуля), включая контактную работу обучающегося с педагогическими работниками и самостоятельную работу обучающегося

Общая трудоемкость дисциплины (модуля) составляет 2 зачетные единицы.

Очная форма обучения

Вид учебной работы	Всего часов	Семестры
		1
Контактная работа обучающихся с педагогическими работниками	36	36
Лекционные занятия	20	20
<i>из них: в форме практической подготовки</i>		
Практические занятия	16	16
<i>из них: в форме практической подготовки</i>		
Самостоятельная работа обучающихся	27	27
Контроль промежуточной аттестации	9	9
Форма промежуточной аттестации	зачет	зачет
ОБЪЕМ ДИСЦИПЛИНЫ (МОДУЛЯ) В ЧАСАХ	72	72

2.2. Учебно-тематический план дисциплины (модуля)

Очной формы обучения

Раздел, тема	Виды учебной работы, академических часов
--------------	------------------------------------------

	Всего	Самостоятельная работа	Контактная работа обучающихся с педагогическими работниками							
			Всего	Лекционные занятия	<i>из них: в форме практической подготовки</i>	Семинарские/практические занятия	<i>из них: в форме практической подготовки</i>	Лабораторные занятия	<i>из них: в форме практической подготовки</i>	Иная контактная работа
Модуль 1 (Курс 1 Семестр 1)										
Раздел I. Теория государства и права	21	9	12	8		4				
Тема 1.1. Государство как политико-правовая форма существования общественных отношений.	11	3	8	6		2				
Тема 1.2. Право в системе нормативного регулирования.	10	6	4	2		2				
Раздел II. Отраслевое законодательство РФ.	42	18	24	12		12				
Тема 2.1. Основы конституционного права РФ.	7	3	4	2		2				
Тема 2.2. Основные положения административного права РФ.	7	3	4	2		2				

Раздел, тема	Виды учебной работы, академических часов										
	Всего	Самостоятельная работа	Контактная работа обучающихся с педагогическими работниками								
			Всего	Лекционные занятия	из них: в форме практической подготовки	Семинарские/практические занятия	из них: в форме практической подготовки	Лабораторные занятия	из них: в форме практической подготовки	Иная контактная работа	из них: в форме практической подготовки
Тема 2.3. Основные положения уголовного права РФ. Уголовный кодекс РФ о терроризме, экстремизме, коррупционных преступлениях.	7	3	4	2			2				
Тема 2.4. Основные положения гражданского права РФ.	7	3	4	2			2				
Тема 2.5. Основные положения семейного права РФ. Наследственное право РФ.	7	3	4	2			2				
Тема 2.6. Основные положения трудового права РФ.	7	3	4	2			2				
Контроль промежуточной аттестации (час)	9										
Общий объем,	72	27	36	20			16				

Раздел, тема	Виды учебной работы, академических часов									
	Всего	Самостоятельная работа	Контактная работа обучающихся с педагогическими работниками							
			Всего	Лекционные занятия	<i>из них: в форме практической подготовки</i>	Семинарские/практические занятия	<i>из них: в форме практической подготовки</i>	Лабораторные занятия	<i>из них: в форме практической подготовки</i>	Иная контактная работа
часов										

2.3. Содержание дисциплины (модуля)

Раздел I. Теория государства и права.

Тема 1.1. Государство как политико-правовая форма существования общественных отношений.

Перечень изучаемых элементов содержания

Теории происхождения государства. Возникновение государства. Понятие государства, его признаки, сущность. Функции государства: понятие, классификация. Форма государства. Понятие, признаки, структура. Форма правления: понятие и виды. Форма государственного устройства: понятие и виды. Форма политического (государственного) режима: понятие и виды. Форма российского государства. Понятие механизма государства. Принципы организации и деятельности механизма государства. Структура механизма государства на примере РФ. Правовое государство, его принципы.

Тема 1.2. Право в системе нормативного регулирования.

Перечень изучаемых элементов содержания

Сущность права, его признаки, функции, принципы. Типология права. Система права Российской Федерации. Система законодательства Российской Федерации. Международное право, как особая система права. Международное право в области прав человека, механизмы защиты прав человека. Нормы права в системе социальных норм. Понятие, виды и способы изложения норм права. Формы права. Нормативно-правовые акты: понятие и виды. Действие нормативно-правовых актов во времени, в пространстве и по кругу лиц. Правовые отношения в обществе: понятие правоотношения, его структура. Законность и правопорядок. Правонарушение и юридическая ответственность. Виды юридической ответственности.

ЗАДАНИЯ К ПРАКТИЧЕСКИМ ЗАНЯТИЯМ РАЗДЕЛА 1

Тема практического занятия: Государство как политико-правовая форма существования общественных отношений.

Форма практического задания: дискуссии; письменная работа

1. Вопросы для дискуссии:

- 1) Теории происхождения государства. Возникновение государства.
- 2) Понятие государства, его признаки, сущность. Функции государства: понятие, классификация.
- 3) Форма государства. Понятие, признаки, структура. Форма правления: понятие и виды. Форма государственного устройства: понятие и виды. Форма политического (государственного) режима: понятие и виды. Форма российского государства.
- 4) Понятие механизма государства. Принципы организации и деятельности механизма государства. Структура механизма государства на примере РФ.
- 5) Правовое государство, его принципы.

2. Письменная работа «Теории происхождения государства». На основе изученного материала заполните таблицу:

Название теории	Представители, время появления	Суть теории	Сильные стороны теории	Слабые стороны теории

Тема практического занятия: Право в системе нормативного регулирования.

Форма практического задания: дискуссии; контрольная работа №1.

1. Вопросы для дискуссии:

- 1) Сущность права, его признаки, функции, принципы. Типология права.
- 2) Система права Российской Федерации. Система законодательства Российской Федерации.
- 3) Международное право, как особая система права. Международное право в области прав человека, механизмы защиты прав человека.
- 4) Нормы права в системе социальных норм. Понятие, виды и способы изложения норм права.
- 5) Формы права. Нормативно-правовые акты: понятие и виды. Действие нормативно-правовых актов во времени, в пространстве и по кругу лиц. Правовые отношения в обществе: понятие правоотношения, его структура.
- 6) Законность и правопорядок. Правонарушение и юридическая ответственность. Виды юридической ответственности.

2. Контрольная работа № 1.

Вариант № 1:

1. Понятие, его признаки и функции государства.
2. Виды норм права и способы изложения.
3. Правонарушения.

Вариант № 2:

1. Формы права.
2. Законность и правопорядок.

3. Механизм государства.

РУБЕЖНЫЙ КОНТРОЛЬ К РАЗДЕЛУ 1 **форма рубежного контроля – контрольная работа**

Раздел II. Отраслевое законодательство РФ.

Тема 2.1. Основы конституционного права РФ.

Перечень изучаемых элементов содержания

Понятие конституционного права, его предмет, метод, принципы, субъекты и источники. Понятие, виды, особенности норм конституционного права. Конституция РФ: понятие, сущность, характеристика. Понятие конституционно-правового статуса личности. Конституционные права и обязанности человека и гражданина РФ, их краткая характеристика и классификация. Порядок пересмотра Конституции РФ. Гражданство РФ: понятие и принципы. Порядок приобретения и прекращения гражданства РФ.

Тема 2.2. Основные положения административного права РФ

Перечень изучаемых элементов содержания

Понятие, предмет, источники, субъекты и принципы административного права РФ. Система административного права РФ. Особенности административно-правовых отношений. Государственная служба. Понятие административной ответственности и виды административных наказаний.

Тема 2.3. Основные положения уголовного права РФ. Уголовный кодекс РФ о терроризме, экстремизме, коррупционных преступлениях.

Перечень изучаемых элементов содержания

Понятие, источники, принципы уголовного права РФ. Система уголовного права. Понятие, признаки и категории преступлений, предусмотренных УК РФ. Состав преступления. Соучастие. Виды соучастников. Обстоятельства, исключающие преступность деяния. Уголовный кодекс РФ о терроризме, экстремизме, коррупционных преступлениях.

Тема 2.4. Основные положения гражданского права РФ.

Перечень изучаемых элементов содержания

Понятие, предмет, метод и источники гражданского права РФ. Понятие и структура гражданского правоотношения. Гражданско – правовые сделки, их формы, виды и действительность. Право собственности: понятие и содержание. Приобретение и прекращение права собственности. Виды права собственности. Защита права собственности. Понятие, виды и субъекты обязательств. Исполнение обязательств. Защита прав потребителей. Понятие, предмет, источники, субъекты авторского права; основные понятия. Личные неимущественные авторские права. Объекты авторского права.

Тема 2.5. Основные положения семейного права РФ. Наследственное право РФ.

Перечень изучаемых элементов содержания

Понятие, предмет, источники семейного права. Порядок заключения и прекращения брака. Личные неимущественные и имущественные права и обязанности супругов. Права и обязанности родителей и детей. Алиментные обязательства членов семьи. Понятие наследования. Открытие наследства. Виды наследования. Наследование по завещанию. Правила составления завещания. Закрытое завещание. Наследование по закону. Наследники первой, второй и т.д. очереди. Принятие и отказ от наследства. Недостойные наследники.

Тема 2.6. Основные положения трудового права РФ.

Перечень изучаемых элементов содержания

Понятие, предмет, метод, принципы, источники и функции трудового права РФ. Трудовые отношения. Коллективные трудовые договоры. Трудовые договоры. Порядок заключения и расторжения. Правовое регулирование существенных условий труда. Дисциплина труда.

ЗАДАНИЯ К ПРАКТИЧЕСКИМ ЗАНЯТИЯМ РАЗДЕЛА II

Тема практического занятия: Основы конституционного права РФ.

Форма практического задания: дискуссии; письменная работа

1. Вопросы для дискуссии.

- 1) Понятие конституционного права, его предмет, метод, принципы, субъекты и источники.
- 2) Особенности норм конституционного права.
- 3) Характеристика Конституции РФ.
- 4) Конституционно-правовой статус личности.
- 5) Правовые основы гражданства РФ. Понятие и принципы российского гражданства; порядок его приобретения и прекращения.

2. Письменная работа. Составьте таблицу «Конституционные права и свободы гражданина РФ».

Гражданские права и свободы	Политические права и свободы	Социально-экономические права и свободы	Культурные права и свободы

Тема практического занятия: Основные положения административного права РФ.

Форма практического задания: дискуссии; письменная работа.

1. Вопросы для дискуссии:

- 1) Понятие, предмет, источники, субъекты и принципы административного права РФ. Система административного права РФ.
- 2) Особенности административно-правовых отношений.
- 3) Государственная служба.
- 4) Понятие административной ответственности и виды административных наказаний.

2. Письменная работа. Заполните таблицу:

Обстоятельства, отягчающие административную ответственность	Обстоятельства, смягчающие административную ответственность

Тема практического занятия: Основные положения уголовного права РФ. Уголовный кодекс РФ о терроризме, экстремизме, коррупционных преступлениях.

Форма практического задания: дискуссии; письменная работа

1. Вопросы для дискуссии:

- 1) Понятие, источники, принципы уголовного права РФ. Система уголовного права.
- 2) Понятие, признаки и категории преступлений, предусмотренных УК РФ.
- 3) Состав преступления. Соучастие. Виды соучастников.
- 4) Обстоятельства, исключающие преступность деяния.
- 5) Уголовный кодекс РФ о взяточничестве и других коррупционных преступлениях.

2. Письменная работа. Решите задачу:

Группа подростков, организованная ранее судимым Астаховым, была задержана при попытке совершить кражу из квартиры Петрова. В группу входили подростки в возрасте двенадцати-тринадцати лет.

Подлежит ли Астахов уголовной ответственности за вовлечение несовершеннолетних в преступную деятельность?

Тема практического занятия: Основы гражданского права РФ.

Форма практического задания: дискуссии; деловая игра.

1. Устный опрос. Вопросы для обсуждения:

- 1) Понятие, предмет, метод и источники гражданского права РФ.
- 2) Понятие и структура гражданского правоотношения.
- 3) Гражданско – правовые сделки, их формы, виды и действительность.
- 4) Право собственности: понятие и содержание. Приобретение и прекращение права собственности. Виды права собственности. Защита права собственности.
- 5) Понятие, виды и субъекты обязательств. Исполнение обязательств.
- 6) Защита прав потребителей.
- 7) Понятие, предмет, источники, субъекты авторского права; основные понятия. Личные неимущественные авторские права. Объекты авторского права.

2. Деловая игра: «Защита прав потребителей»

Концепция и ожидаемый результат: Закрепление ранее полученных знаний, формирование творческой активности, развитие навыка самостоятельного решения поставленных задач, умение включаться в процесс кругового общения, решать поставленную задачу путем сотрудничества.

Роли: потребитель, продавец/изготовитель, представители контролирующих организаций.
Деловая (ролевая) игра

1 Тема (проблема) Защита прав потребителей

2 Концепция игры Студенты делятся на группы, соответствующие ролям и получают

карточки с вопросами. Необходимо обыграть предложенную ситуацию (мини сценка) и прокомментировать действия с точки зрения знаний Закона «О защите прав потребителя». Эксперты дают правильное заключение. Их задача не просто разъяснить, как надо действовать в той или иной ситуации, но прокомментировать действия игроков, указать на ошибки, если они были.

3 Роли:

- потребитель;
- исполнитель/продавец;
- экспертная группа

4 Ожидаемый (е) результат (ы) Воспитание у студентов интереса к изучению прав потребителя. Они должны продемонстрировать владение навыками работы с содержанием нормативных документов (в частности ГК РФ), а также умение самостоятельно работать с информацией из правовых источников, последовательно и аргументированно излагать их.

Деловая игра «Защита прав потребителей»

Цель игры:

Воспитывать у студентов интерес к изучению прав потребителя.

Формировать творческие умения, способность к самовыражению, культурному отстаиванию своих прав.

Задача игры:

При изучении данной темы главной задачей является убедить студентов, что нужно быть не только грамотным, но и культурным, вежливым, учтивым потребителем.

Важно понять, что если возникли проблемы в мастерской, в магазине, ателье, то доброжелательный тон и улыбка- это необходимое условие общения. Отстаивание своих прав и предъявление претензий ни в коем случае не должны сводиться к унижению продавца или исполнителя. Закон всегда на стороне потребителя, но если вам предлагается уладить конфликт самостоятельно, на приемлемых условиях, то лучше согласиться.

Условия игры:

Студенты делятся на группы (2 чел) «Исполнитель»- «Заказчик»

Выбирается группа экспертов (3-4 чел)

Игроки получают карточки с вопросами

Задание: обыграть данную ситуацию (мини сценка) и прокомментировать ваши действия с точки зрения знаний Закона «О защите прав потребителя».

Время на подготовку 10 мин.

Эксперты дают правильное заключение (правильные ответы прилагаются) Их задача не просто разъяснить, как надо действовать в той или иной ситуации, но прокомментировать действия игроков, указать на ошибки, если они были.

Кроме того, студентам будет предложено составить претензию в случае неисполнения их законных требований.

Вывод и оценки за игру.

Оборудование:

1. Брошюры Закона «О защите прав потребителя»
2. Учебники, хрестоматии по «Основам потребительских знаний» и пр., тетради с конспектами.
3. Карточки-задания.

- Задание №1.

Борис, проживающий в сельской местности, не имеет возможности установить

стационарный телефон. Поэтому он приобрёл мобильный телефон и заключил соглашение с фирмой о его подключении. Через три недели нормальной работы, в период с 18 по 22 января 2008 г., связь полностью отсутствовала, в дальнейшем телефон стал работать только на приём звонков. Борис был вынужден приехать в областной центр, чтобы выяснить причины. В офисе фирмы сообщили, что связь в указанный период отсутствовала по причине магнитного возмущения, вызванного вспышкой на Солнце. 22 января она полностью восстановлена, а значит испорчен сам телефон. В магазине принять неисправный аппарат отказались, мотивируя тем, что все проданные телефоны проходят предпродажную проверку.

Какую ответственность и кто несёт в этом случае?

- Задание №2

Во время лечения Виктории в платной стоматологической поликлинике врач, проводивший операцию, удалил здоровый зуб вместо больного. Когда ошибка была обнаружена, ей предложили сделать протезирование этого зуба за 50% стоимости работ. Как следует поступить Виктории?

- Задание №3.

Екатерина обратилась в Центр дизайна волос, где был заключён договор на лечение, включающее несколько операций, первая из которых была осуществлена. Курс лечения рассчитан на 1-1,5 года. Стоит эта услуга очень дорого и Екатерина, внося аванс, договорилась об отсрочке платежа на всё время лечения. Сейчас она решила отказаться (из-за дороговизны) от услуг Центра. Когда она спросила, сколько она должна заплатить за лечение (которое только началось), ей ответили, что заплатить она должна полную сумму.

Как должны быть произведены расчёты в данном случае?

- Задание №4.

Елена с дочерью приехала в Кострому на неделю, поселилась в гостинице. Поднявшись в номер, они обнаружили, что не работает телевизор. Мастер установил, что причина поломки-производственный брак. Какие требования вправе предъявить Елена в данном случае и кому?

- Задание №5.

Покупательница Петрова 15 апреля купила осенние сапоги за 2300 рублей, а 25 апреля пришла для обмена товара, мотивируя это тем, что сапоги не подходят ей по цвету к пальто и она хочет расторгнуть договор купли-продажи.

- Задание №6.

Ольга обратилась в элитный парикмахерский салон, чтобы ей сделали укладку с использованием специальных средств фирмы «Шварцкопф». На следующий день она обнаружила, что её волосы стали обламываться и выпадать, а кожа головы непрерывно чесалась. Когда она обратилась к администратору салона, ей сказали, что это у них первый подобный случай, а так как мастер, выполнявший укладку, имеет высшую категорию и не мог ошибиться, то её состояние, скорее всего объясняется индивидуальной непереносимостью укладочных средств, в чём салон не виноват. Ей предложили провести лечение волос за 30% стоимости этой услуги.

Какие требования и кому может предъявить Ольга?

- Задание №7.

Антон заказал по системе «Товары –почтой» и приобрёл факсимильный аппарат американского производства. К посылке был приложен перевод инструкции на русский язык. При попытке подключить аппарат перегорел блок питания. Оказалось, что подключать его можно только через специальный трансформатор, так как в нашей сети более высокое напряжение, чем в США. На почте принять претензию отказались, мотивируя это тем, что занимаются только доставкой товаров.

Какие требования и кому может предъявить Антон?

- Задание №8.

Оксана обратилась в меховое ателье с просьбой о пошиве куртки из меха рыси, при чём ателье предоставило ей шкурки стоимостью 15 000 р. В кредит. Во время окончательного

расчёта за готовую куртку ателье предложило дополнительно оплатить стоимость меха, так как за время пошива его стоимость возросла на 20%, что привело к перерасчёту исходного кредита.

Правомерны ли действия ателье? Какую сумму должна внести Оксана?

• Задание №9.

Во время ремонта обуви Алле сделали набойки из дорогого импортного материала стоимостью 250 р. Вместо отечественного за 150 р., как было оплачено по квитанции. Ей предложили доплатить 100 р., мотивируя это тем, что поставленные набойки лучшего качества и надёжнее отечественного аналога. Как следует поступить Алле?

• Задание №10.

В медицинском центре, который входит в Международную офтальмологическую ассоциацию, Михаилу была сделана операция лазерной коррекции зрения, за которую он по договору заплатил 25200р. После операции у Михаила зрение ухудшилось. Через два месяца в центре порекомендовали сделать дополнительную коррекцию. За эту операции нужно было заплатить ещё 7650 р.

Как следует поступить Михаилу?

Ответы.

Задание №1.

Исполнитель (продавец) освобождается от ответственности за неисполнение гарантийных обязательств, если докажет, что неисправность возникла в результате обстоятельств непреодолимой силы (в данном случае- магнитного возмущения, вызванного вспышкой на Солнце) (ст. 13 Закона « О защите прав потребителя»).

Задание №2

Удаление зуба - платная медицинская услуга. При её проведении была допущена ошибка по вине исполнителя. В случае некачественного исполнения услуги потребитель вправе потребовать возмещения стоимости убытков - протезирование. (ст.29 Закона« О защите прав потребителя»).

Задание №3.

Екатерина должна произвести оплату за реально оказанные услуги, а также оплатить материалы использованные врачом.

Задание №4.

Елена вправе потребовать устранения недостатков в течение 1 часа. Если недостатки не будут устранены, то она может потребовать переселения её в другой номер. Если это не будет сделано, то она может требовать соразмерного уменьшения цены, уплаченной за номер.

Задание №5.

Петрова вправе обменять товар, т.к. в соответствии со ст. 25 Закона О защите прав потребителей «обмен непродовольственного товара надлежащего качества проводится, если указанный товар не был в употреблении, сохранены его товарный вид, потребительские свойства, пломбы, фабричные ярлыки». Обменять можно в течение 14 дней, не считая дня покупки.

Задание №6.

Укладка в парикмахерском салоне является платной услугой, которая была оказана некачественно. В случае некачественного исполнения услуги потребитель вправе потребовать от салона возмещения стоимости услуги и компенсации убытков- лечение волос. (ст.29. Закона «О защите прав потребителя»).

Задание №7.

Так как причиной возникновения недостатка стало непредоставление информации о товаре (чистый перевод без уточнения условий использования в России), то на основании Закона« О защите прав потребителя» (ст.21) Антон по своему усмотрению может потребовать у фирмы – продавца возмещения расходов на ремонт или расторжения договора купли-продажи и возмещения убытков.

Задание №8.

Действия ателье неправомерны. Несмотря на значительное увеличение цены предоставленного в кредит материала исполнителя, перерасчёт не производится (ст.34. Закона «О защите прав потребителя»). Оксана должна ателье 15 000 р. И проценты по кредиту.

Задание №9.

При оказании платной услуги по ремонту обуви исполнитель не поставил в известность потребителя об изменении условий выполнения услуги, что повлекло значительное увеличение цены. Алла вправе не доплачивать. (ст.33. Закона «О защите прав потребителя»).

Задание №10.

Операция лазерной коррекции зрения платная медицинская услуга. При её проведении была допущена ошибка по вине исполнителя. В случае не качественного исполнения услуги потребитель вправе потребовать устранения недостатков за счёт исполнителя (т.е. проведение дополнительной коррекции бесплатно), либо расторжения договора и возмещения убытков (полного возврата денег за операцию и возмещение расходов на устранение последствий некачественной операции) (ст. 29. Закона «О защите прав потребителя»).

Тема практического занятия: Основные положения семейного права РФ. Наследственное право РФ.

Форма практического задания: дискуссии; письменная работа.

1. Вопросы для дискуссии:

- 1) Понятие, предмет, источники семейного права РФ.
- 2) Порядок заключения и прекращения брака.
- 3) Личные неимущественные и имущественные права и обязанности супругов.
- 4) Права и обязанности родителей и детей.
- 5) Алиментные обязательства членов семьи.
- 6) Понятие наследования. Открытие наследства. Виды наследования.
- 7) Наследование по завещанию. Правила составления завещания. Закрытое завещание.
- 8) Наследование по закону. Наследники первой, второй и т.д. очереди.
- 9) Принятие и отказ от наследства. Недостойные наследники.

2. Письменная работа. Решите задачу:

В юридическую консультацию обратился Пыгин, который сообщил следующее. В браке со своей бывшей женой он состоял около трех лет. Жена его не работала, а он работал бухгалтером в коммерческой организации. Зарабатывал он неплохо, однако сбережений супруги не имели, поскольку жена значительную часть заработанных денег тратила на приобретение дорогой одежды и ювелирных украшений. При разделе совместно нажитого имущества жена отказалась включить в него эти вещи, поскольку, по ее мнению, они являются вещами индивидуального пользования и разделу не подлежат.

Какой совет надо дать Пыгину?

Тема практического занятия: Основные положения трудового права РФ.

Форма практического задания: дискуссии; контрольная работа № 2.

1. Вопросы для дискуссии:

- 1) Понятие, предмет, метод, принципы, источники и функции трудового права РФ.
- 2) Трудовые отношения.
- 3) Трудовые договоры. Порядок заключения и расторжения.

- 4) Правовое регулирование существенных условий труда.
- 5) Дисциплина труда.

2. Контрольная работа № 2.

Вариант № 1.

- 1) Понятие и признаки преступления.
- 2) Порядок составления закрытого завещания.
- 3) Функции трудового права.

Вариант № 2.

- 1) Формы вины.
- 2) Последствия продажи товара ненадлежащего качества.
- 3) Существенные условия труда.

РУБЕЖНЫЙ КОНТРОЛЬ К РАЗДЕЛУ II **форма рубежного контроля – контрольная работа**

РАЗДЕЛ 3. УЧЕБНО-МЕТОДИЧЕСКОЕ ОБЕСПЕЧЕНИЕ САМОСТОЯТЕЛЬНОЙ РАБОТЫ ОБУЧАЮЩИХСЯ ПО ДИСЦИПЛИНЕ (МОДУЛЮ)

3.1. Виды самостоятельной работы обучающихся по дисциплине (модулю)

Очной формы обучения

Раздел, тема	Количество часов	Вид самостоятельной работы
Модуль 1 (семестр 1)		
Раздел I. Теория государства и права	3	Подготовка реферата
	3	Самостоятельное изучение материала
	3	Выполнение кейс-задания
Раздел II. Отраслевое законодательство РФ.	6	Подготовка реферата
	6	Самостоятельное изучение материала
	6	Выполнение кейс-задания
Общий объем по модулю/семестру, часов	27	

Общий объем по дисциплине (модулю), часов	27	
-------------------------------------------	----	--

3.2. Задания для самостоятельной работы

Задания для самостоятельной работы к Разделу I

Вопросы для самостоятельной работы к Разделу I

3. Теории происхождения государства.
4. Понятие и сущность государства, его признаки и функции.
5. Механизм государства, его органы и их характеристика (на примере РФ).
6. Форма государства.
7. Правовое государство.
8. Сущность права, его признаки, функции. Принципы права.
9. Норма права в системе социальных норм. Их виды и способы изложения.
10. Формы права.
11. Действие нормативно-правовых актов во времени, в пространстве и по кругу лиц.
12. Понятие и структурные элементы системы права. Система законодательства. Основные правовые системы современности.
13. Международное право, как особая система права.
14. Правовое отношения в обществе: понятия, структура, содержание.
15. Законность и правопорядок.
16. Правонарушение и юридическая ответственность. Виды правонарушений и юридической ответственности.

Перечень тем рефератов / эссе к Разделу I:

1. Регулятивная функция государства и права.
2. Соотношение экономики, государства и права.
3. Основные внешние функции современного российского государства.
4. Проблемы реализации принципов правового государства в РФ и пути их решения.
5. Актуальные вопросы формирования и функционирования гражданского общества в РФ.
6. Соотношение права и морали.
7. Действие нормативно-правовых актов во времени, в пространстве и по кругу лиц.
8. Значение законности и правопорядка в современном обществе;
9. Государственный суверенитет и права человека.
10. Особенности конституционно-правового статуса иностранных граждан в РФ.
11. Особенности и проблемы российской формы правления.
12. Право на жизнь. Смертная казнь. Эвтаназия.
13. Регулятивная функция государства и права.
14. Соотношение экономики, государства и права.
15. Основные внешние функции современного российского государства.
16. Проблемы реализации принципов правового государства в РФ и пути их решения.
17. Актуальные вопросы формирования и функционирования гражданского общества в РФ.
18. Соотношение права и морали.
19. Действие нормативно-правовых актов во времени, в пространстве и по кругу лиц.
20. Значение законности и правопорядка в современном обществе;

21. Государственный суверенитет и права человека.
22. Особенности конституционно-правового статуса иностранных граждан в РФ.
23. Особенности и проблемы российской формы правления.
24. Право на жизнь. Смертная казнь. Эвтаназия.

Кейс-задания к Разделу I

1. Кейс. Римские юристы утверждали: «Закон смотрит вперед, но не смотрит назад». Какое правило действия правовых норм во времени закреплено в этой фразе? Объясните это правило.

2. Кейс. При изучении системы права студентам было предложено привести в качестве примера институт права. Горлов назвал Государственную юридическую академию, Никитин – авторское право, Макаров – гражданско-процессуальное право. Кто из них прав?

3. Кейс. Римские юристы утверждали: «Действие не делает невиновными, если не виновен разум». О каком признаке правонарушения идет речь в этом высказывании? Раскройте этот признак.

Литература для самостоятельного изучения к Разделу I.

1. Правоведение : учебник и практикум для вузов / А. П. Анисимов, А. Я. Рыженков, А. Ю. Осетрова, О. В. Попова ; под редакцией А. Я. Рыженкова. — 6-е изд., перераб. и доп. — Москва : Издательство Юрайт, 2023. — 344 с. — (Высшее образование). — ISBN 978-5-534-16130-4. — Текст : электронный // Образовательная платформа Юрайт [сайт]. — URL: <https://urait.ru/bcode/530507>;
2. Братко, Т. Д. Правоведение. Практикум : учебное пособие для вузов / Т. Д. Братко. — Москва : Издательство Юрайт, 2023. — 85 с. — (Высшее образование). — ISBN 978-5-534-14832-9. — Текст : электронный // Образовательная платформа Юрайт [сайт]. — URL: <https://urait.ru/bcode/520288>;
3. Бялт, В. С. Правоведение : учебное пособие для вузов / В. С. Бялт. — 3-е изд., испр. и доп. — Москва : Издательство Юрайт, 2023. — 303 с. — (Высшее образование). — ISBN 978-5-534-15943-1. — Текст : электронный // Образовательная платформа Юрайт [сайт]. — URL: <https://urait.ru/bcode/510312>;
4. Волков, А. М. Правоведение : учебник для вузов / А. М. Волков, Е. А. Лютягина. — 2-е изд. — Москва : Издательство Юрайт, 2023. — 345 с. — (Высшее образование). — ISBN 978-5-534-15665-2. — Текст : электронный // Образовательная платформа Юрайт [сайт]. — URL: <https://urait.ru/bcode/516980>.

5. Задания для самостоятельной работы к Разделу II

Вопросы для самостоятельной работы к Разделу II

1. Понятие конституционного права, его предмет, метод, принципы, субъекты и источники.
2. Особенности норм конституционного права.
3. Характеристика Конституции РФ.
4. Конституционно-правовой статус личности.
5. Правовые основы гражданства РФ. Понятие и принципы российского гражданства; порядок его приобретения и прекращения.

6. Понятие, предмет, принципы, субъекты, источники и система административного права РФ.
7. Характеристика административных правоотношений. Виды административно-правовых норм и их особенности.
8. Государственное управление: понятие, органы, правовое регулирование.
9. Административные правонарушения: понятие и виды.
10. Административная ответственность и административное наказание. Виды административных наказаний.
11. Понятие, предмет, задачи и принципы, источники уголовного права.
12. Понятие преступления, его признаки и категории.
13. Состав преступления.
14. Обстоятельства, исключающие преступность деяния.
15. Уголовная ответственность, уголовное наказание. Основания освобождения от уголовной ответственности и наказания.
16. Понятие и формы соучастия. Виды соучастников.
17. Понятие и структура гражданского правоотношения. Лица в гражданском праве.
18. Право собственности. Порядок приобретения и прекращения.
19. Гражданско-правовые сделки, их виды, условия действительности.
20. Договоры, классификация договоров, порядок заключения и расторжения.
21. Обязательства: понятие, виды, ответственность за нарушение обязательств. Способы обеспечения обязательств.
22. Наследственное право РФ: общие положения. Наследованию по закону Наследование по завещанию. Принятие и отказ от наследства.
23. Понятие брака: понятие порядок заключения и прекращения брака.
24. Личные неимущественные и имущественные права и обязанности супругов. Брачный договор.
25. Права и обязанности супругов, родителей и детей: понятие, виды. Алиментные обязательства членов семьи.
26. Трудовой договор. Существенные условия труда. Трудовая дисциплина. Трудовые споры: понятие, виды, порядок разрешения.

Перечень тем рефератов / эссе к Разделу II:

1. Компенсация морального вреда, чести и деловой репутации физических и юридических лиц.
2. Защита прав потребителей в РФ.
3. Порядок раздела наследства по соглашению между наследниками.
4. Завещательный отказ.
5. Завещательное возложение.
6. Недействительные завещания в судебной практике РФ.
7. Брачный контракт.
8. Общая собственность супругов.
9. Приемная семья.
10. Опекунство и попечительство.
11. Усыновление (удочерение).
12. Материальная ответственность работодателя.
13. Коммерческая тайна.
14. Служебная тайна.
15. Расторжение трудового договора по инициативе работодателя.
16. Гарантии и компенсации работникам.
17. Административные правонарушения в области предпринимательской деятельности.
18. Преступления в сфере экономики.

19. Необходимая оборона и условия ее правомерности.
20. Основания освобождения от уголовной ответственности.
21. Основания освобождения от уголовного наказания.
22. Право граждан на благоприятную окружающую среду.
23. Государственный ветеринарный надзор.
24. Допуск к государственной тайне.

Кейс-задания к Разделу II

1. Кейс. В суд с иском обратился Е.С. Ковалев о расторжении брака с Т.М. Ковалевой. Одновременно, Ковалев просил передать ему на воспитание двоих детей 8 и 6 лет, поскольку Ковалева уже больше года не занимается их воспитанием. В судебном заседании Ковалева не возражала против расторжения брака, но просила детей передать ей, пояснив, что ушла из семьи и не воспитывала все это время детей из-за неприязненных отношений с мужем. Кроме того, истец всячески препятствовал ей в возможности видаться с детьми и проводить с ними время. Ковалева просила суд оставить ей после расторжения брака фамилию мужа, против чего он категорически возражал. Ответьте на следующие вопросы: Какими критериями должен руководствоваться суд при решении вопроса о детях? Имеет ли юридическое значение возражение Ковалева против оставления ответчице его фамилии? Кто будет рассматривать этот вопрос?

2. Кейс. В суд обратилась с иском к бывшему мужу Михайлова о разделе имущества на сумму 30 тыс.400руб. Михайлова также просила увеличить ее долю в связи с тем, что с ней осталось проживать двое несовершеннолетних детей (8 и 14 лет). Кроме того, истица просила выделить ей из спорного имущества автомашину и гараж, так как дети нуждаются в летнем отдыхе и, имея автомашину, она смогла бы возить их за город. Михайлов признал частично и указал, что из совместно нажитого имущества, подлежащего разделу, должны быть исключены автомашина и гараж (общей стоимостью 20 тыс. 400 рублей), так как они были приобретены на полученные им авторские вознаграждения за опубликованные научные труды. Одновременно, Михайлов просил суд включить в опись имущества, подлежащего разделу, женские ювелирные украшения из золота и серебра, которые остались у истицы. Ответьте на следующие вопросы: Являются ли автомашина и гараж личным имуществом Михайлова? Подлежат ли разделу, как общее совместное имущество супругов, женские ювелирные украшения?

3. Кейс. Супруги Романовы состояли в браке с 1979 года по июль 1999года. В апреле 2001 года Романова обратилась в суд с иском о взыскании с бывшего супруга средств на свое содержание, поскольку она стала нетрудоспособной (инвалид 2-й группы), а пенсии по инвалидности ей не хватает. В заявлении истица указала, что у ответчика высокооплачиваемая работа, и он в состоянии предоставить ей содержание. Инвалидность Романовой была установлена в июне 1999года. Ответьте на следующие вопросы: Подлежит ли иск удовлетворению? В каком размере могут быть взысканы алименты на содержание Романовой?

4. Кейс. Став инвалидом, гражданка Ф. получала очень маленькую пенсию, поскольку в течение 12 лет замужества нигде не работала. Нуждаясь в средствах для существования, гражданка Ф. подала иск в суд на взыскание алиментов с бывшего супруга, который расторгнул брак после того, как она стала инвалидом. Статьи какого кодекса станут основанием для рассмотрения дела в суде? Назовите участников правоотношения при рассмотрении дела в суде. Как суд решит проблему гражданки Ф.? Почему?

5. Кейс. Приведите примеры гражданских, семейных и административных правоотношений. Какие признаки этих видов правоотношений положены в основу приведенных

вами примеров? Какие существуют юридические способы разрешения противоречий, возникающих в данных правоотношениях?

Литература для самостоятельного изучения к Разделу II.

1. Правоведение : учебник и практикум для вузов / А. П. Анисимов, А. Я. Рыженков, А. Ю. Осетрова, О. В. Попова ; под редакцией А. Я. Рыженкова. — 6-е изд., перераб. и доп. — Москва : Издательство Юрайт, 2023. — 344 с. — (Высшее образование). — ISBN 978-5-534-16130-4. — Текст : электронный // Образовательная платформа Юрайт [сайт]. — URL: <https://urait.ru/bcode/530507>;
2. Братко, Т. Д. Правоведение. Практикум : учебное пособие для вузов / Т. Д. Братко. — Москва : Издательство Юрайт, 2023. — 85 с. — (Высшее образование). — ISBN 978-5-534-14832-9. — Текст : электронный // Образовательная платформа Юрайт [сайт]. — URL: <https://urait.ru/bcode/520288>;
3. Бялт, В. С. Правоведение : учебное пособие для вузов / В. С. Бялт. — 3-е изд., испр. и доп. — Москва : Издательство Юрайт, 2023. — 303 с. — (Высшее образование). — ISBN 978-5-534-15943-1. — Текст : электронный // Образовательная платформа Юрайт [сайт]. — URL: <https://urait.ru/bcode/510312>;
4. Волков, А. М. Правоведение : учебник для вузов / А. М. Волков, Е. А. Лютягина. — 2-е изд. — Москва : Издательство Юрайт, 2023. — 345 с. — (Высшее образование). — ISBN 978-5-534-15665-2. — Текст : электронный // Образовательная платформа Юрайт [сайт]. — URL: <https://urait.ru/bcode/516980>.

3.3. Методические указания к самостоятельной работе по дисциплине (модулю)

Освоение слушателями программы предполагает изучение материалов дисциплин (модулей) в ходе самостоятельной работы.

Для успешного освоения дисциплины (модуля) и достижения поставленных целей необходимо внимательно ознакомиться с рабочей программой дисциплины (модуля), доступной в электронной информационно-образовательной среде РГСУ.

Следует обратить внимание на списки основной и дополнительной литературы, на предлагаемые преподавателем ресурсы информационно-телекоммуникационной сети Интернет. Эта информация необходима для самостоятельной работы обучающегося.

Для более углубленного изучения темы задания для самостоятельной работы рекомендуется выполнять параллельно с изучением данной темы. При выполнении заданий по возможности используйте наглядное представление материала.

Самостоятельная работа включает разнообразный комплекс видов и форм работы обучающихся.

Написание реферата (доклада).

Требования к структуре реферата (доклада):

Работа должна содержать систематизацию и краткое изложение материала из не менее 5-и литературных источников (монографий, научных статей и докладов) по выбранной теме.

Основные требования к оформлению:

Структура доклада (реферата): 1) титульный лист; 2) содержание (в нем последовательно указываются названия пунктов доклада (реферата), указываются страницы, с которых начинается каждый пункт); 3) введение (формулируется суть исследуемой проблемы, обосновывается выбор

темы, определяются ее значимость и актуальность, указываются цель и задачи доклада (реферата), дается характеристика используемой литературы); 4) основная часть (каждый раздел ее доказательно раскрывает исследуемый вопрос); 5) выводы и заключение (подводятся итоги или делается обобщенный вывод по теме доклада (реферата)); 6) литература.

Доклад (реферат) оформляется на одной стороне листа белой бумаги формата А4 (210x297 мм). Интервал межстрочный -полуторный. Цвет шрифта - черный. Гарнитура шрифта основного текста - «Times New Roman» или аналогичная. Кегль (размер) от 12 до 14 пунктов. Размеры полей страницы (не менее): правое 10 мм, верхнее – 15 мм, нижнее – 20 мм, левое - 25 мм. Формат абзаца: полное выравнивание («по ширине»). Отступ красной строки одинаковый по всему тексту – 15 мм. Страницы должны быть пронумерованы с учётом титульного листа (на титульном листе номер страницы не ставится). В работах используются цитаты, статистические материалы. Эти данные оформляются в виде сносок (ссылок и примечаний). Внутритекстовые, подстрочные и затекстовые библиографические ссылки должны оформляться в соответствии с ГОСТ Р 7.0.5-2008 «Библиографическая ссылка». Общие требования и правила составления».

Реферат (доклад) сдается в бумажном и электронном виде (10 - 20 печатных страниц).

При проверке реферата (доклада) на антиплагиат - www.antiplagiat.ru - (более 50% заимствований) работа не принимается.

Кейс-задание.

Это учебная конкретная ситуация, специально разрабатываемая на основе фактического материала с целью последующего разбора на групповых учебных занятиях. В ходе разбора ситуаций обучающиеся учатся действовать в команде, проводить анализ и принимать управленческие решения.

Основными критериями оценки выполнения кейс-задания являются:

- навыки групповой работы (оценка альтернатив с учетом слушания и понимания других людей) – до 20% от общей оценки;
- умение провести анализ и синтез информации и аргументов – до 30% от общей оценки;
- способность принимать управленческие решения – до 30% от общей оценки;
- объем и качество оформления – до 20% от общей оценки.

Написание эссе.

Эссе - вид самостоятельной исследовательской работы обучающихся, с целью углубления и закрепления теоретических знаний и освоения практических навыков. Цель эссе состоит в развитии самостоятельного творческого мышления и письменного изложения собственных мыслей. При написании эссе слушатель должен представить развернутый письменный ответ на теоретический или практический актуальный вопрос, объявленный преподавателем в аудитории непосредственно перед ее написанием. В процессе написания эссе разрешается пользоваться нормативно-правовыми актами, конспектом лекций (в печатном виде). Использование интернет-ресурсов не допускается. Темы эссе преподаватель предлагает из числа тех, которые слушатели уже рассматривали на лекциях или семинарских занятиях, исходя из содержания заданий в составе оценочных средств. По решению преподавателя, в качестве темы эссе может быть выбрана одна или несколько тем, которые могут быть распределены между слушателями по желанию.

Эссе проводится письменно, по объему не более 3-х печатных листов.

Требования к оформлению эссе:

Эссе выполняется на компьютере (гарнитура Times New Roman, шрифт 14) через 1,5 интервала с полями: верхнее, нижнее – 2; правое – 3; левое – 1,5. Отступ первой строки абзаца – 1,25. Сноски – постраничные. Таблицы и рисунки встраиваются в текст работы. При этом обязательный заголовок таблицы надо размещать над табличным полем, а рисунки сопровождать подрисуночными подписями. При включении в эссе нескольких таблиц и/или рисунков их нумерация обязательна. Обязательна и нумерация страниц. Их целесообразно проставлять внизу страницы – по середине или в правом углу. Номер страницы не ставится на титульном листе, но в общее число страниц он включается. Объем эссе, без учета приложений, не должен превышать 5 страниц. Значительное превышение установленного объема является недостатком работы и указывает на то, что слушатель не сумел отобрать и переработать необходимый материал.

Работа должна содержать собственные умозаключения по сути поставленной проблемы, включать самостоятельно проведенный анализ по сути этой проблемы, выводы, обобщающие авторскую позицию по поставленной проблеме.

РАЗДЕЛ 4. ОЦЕНОЧНЫЕ МАТЕРИАЛЫ ПО ДИСЦИПЛИНЕ (МОДУЛЮ)

4.1. Форма промежуточной аттестации обучающегося по дисциплине (модулю)

Контрольным мероприятием промежуточной аттестации обучающихся по дисциплине (модулю) является **зачет**, который проводится в **устной** форме.

4.2. Оценочные материалы, определяющие процедуры оценивания знаний, умений, навыков и (или) опыта деятельности, характеризующих этапы формирования компетенций

4.2.1. Организационные основы применения балльно-рейтинговой системы оценки успеваемости обучающихся по дисциплине (модулю)

Оценка качества освоения обучающимися дисциплины (модуля) реализуется в формате балльно-рейтинговой системы оценки успеваемости обучающихся (БРСО).

БРСО в ходе текущего контроля успеваемости и промежуточной аттестации осуществляется по 100-балльной шкале.

Академический рейтинг обучающегося по дисциплине (модулю) складывается из результатов:

- текущего контроля успеваемости (максимальный текущий рейтинг обучающегося 80 рейтинговых баллов);
- промежуточной аттестации (максимальный рубежный рейтинг обучающегося 20 рейтинговых баллов).

Условия оценки освоения обучающимся дисциплины (модуля) в формате БРСО доводятся преподавателем до сведения обучающихся на первом учебном занятии, а также размещены в свободном доступе в электронной информационно-образовательной среде Университета.

4.2.2. Проведение текущего контроля успеваемости обучающихся по дисциплине (модулю) в соответствии с балльно-рейтинговой системой оценки успеваемости обучающегося

В течение учебного семестра до промежуточной аттестации на основании утвержденной рабочей программы дисциплины (модуля) формируется текущий рейтинг обучающегося. Текущий рейтинг обучающегося складывается как сумма рейтинговых баллов, полученных им в течение учебного семестра по всем видам учебных занятий по дисциплине (модулю).

В процессе текущего контроля оцениваются следующие действия обучающегося, направленные на освоение компетенций в рамках изучения дисциплины (модуля):

- академическая активность (посещаемость учебных занятий, самостоятельное изучение содержания дисциплины (модуля) в электронной информационно-образовательной среде, соблюдение сроков сдачи практических заданий и текущих контрольных мероприятий и др.);
- выполнение и сдача текущих и итогового практических заданий (рефераты, письменные работы, кейс-задания, и др., активное участие в групповых интерактивных занятиях (дискуссии и др.) и др.);
- прохождение рубежей текущего контроля, включая соблюдение графика их прохождения в электронной информационно-образовательной среде.

Для планирования расчета текущего рейтинга обучающегося используются следующие пропорции:

Вид учебного действия	Максимальная рейтинговая оценка, баллов
академическая активность	10
практические задания	40
<i>из них: текущие практические задания</i>	20
<i>итоговое практическое задание</i>	20
рубежи текущего контроля	30
ИТОГО:	80

В течение учебного семестра по дисциплине (модулю) обучающимся должен быть накоплен текущий рейтинг не менее 52 рейтинговых баллов (65% от максимального значения текущего рейтинга).

Необходимыми условиями допуска обучающегося к промежуточной аттестации по дисциплине являются положительное прохождение обучающимся не менее 65% рубежей текущего контроля с накоплением не менее 65% максимального рейтингового балла за каждый рубеж текущего контроля и положительное выполнение итогового практического задания с накоплением не менее 65% максимального рейтингового балла, установленного за итоговое практическое задание.

Невыполнение вышеуказанных условий является текущей академической задолженностью, которая должна быть ликвидирована обучающимся до контрольного мероприятия промежуточной аттестации.

Сведения о наличии у обучающихся текущей академической задолженности, сроках и порядке добора рейтинговых баллов для её ликвидации доводятся до обучающихся педагогическим работником.

В случае неликвидации текущей академической задолженности, педагогический работник обязан во время контрольного мероприятия промежуточной аттестации поставить обучающемуся 0 рейтинговых баллов. В этом случае ликвидация текущей академической задолженности возможна в периоды проведения повторной промежуточной аттестации.

4.2.3. Проведение промежуточной аттестации обучающихся по дисциплине (модулю) в соответствии с балльно-рейтинговой системой оценки успеваемости обучающегося

Промежуточная аттестация по дисциплине (модулю) проводится в соответствии с Положением о промежуточной аттестации обучающихся по основным профессиональным образовательным программам в Российском государственном социальном университете и Положением о балльно-рейтинговой системе оценки успеваемости обучающихся по основным профессиональным образовательным программам в Российском государственном социальном университете в действующей редакции.

На промежуточную аттестацию отводится 20 рейтинговых баллов.

Ответы обучающегося на контрольном мероприятии промежуточной аттестации оцениваются педагогическим работником по 20-балльной шкале, а итоговая оценка по дисциплине (модулю) выставляется по системе зачтено / не зачтено для зачета.

Критерии выставления оценки определяются Положением о балльно-рейтинговой системе оценки успеваемости обучающихся по основным профессиональным образовательным программам высшего образования – программам бакалавриата, программам специалитета, программам магистратуры в Российском государственном социальном университете.

В процессе определения рубежного рейтинга обучающегося используется следующая шкала:

Рубежный рейтинг	Критерии оценки освоения обучающимся дисциплины (модуля) в ходе контрольных мероприятий промежуточной аттестации
19-20 рейтинговых баллов	обучающийся глубоко и прочно усвоил программный материал, исчерпывающе, последовательно, грамотно и логически стройно его излагает, тесно увязывает с задачами и будущей деятельностью, не затрудняется с ответом при видоизменении задания, свободно справляется с задачами и практическими заданиями, правильно обосновывает принятые решения, умеет самостоятельно обобщать и излагать материал, не допуская ошибок
16-18 рейтинговых баллов	обучающийся твердо знает программный материал, грамотно и по существу излагает его, не допуская существенных неточностей в ответе на вопрос, может правильно применять теоретические положения и владеет необходимыми умениями и навыками при выполнении практических заданий
13-15 рейтинговых баллов	обучающийся освоил основной материал, но не знает отдельных деталей, допускает неточности, недостаточно правильные формулировки, нарушает последовательность в изложении программного материала и испытывает затруднения в выполнении практических заданий
1-12 рейтинговых баллов	обучающийся не знает значительной части программного материала, допускает существенные ошибки, с большими затруднениями выполняет практические задания
0 рейтинговых баллов	не аттестован

4.3. Перечень заданий для проведения текущей и промежуточной оценки знаний, умений, навыков и (или) опыта деятельности, характеризующих этапы формирования компетенций

4.3.1. Оценочные материалы для проведения текущей аттестации и рубежного контроля, обучающихся по дисциплине (модулю)

Перечень вопросов рубежного контроля и текущей аттестации

Раздел -1 «Раздел I. Теория государства и права»

Форма рубежного контроля: контрольная работа

Вопросы/задания рубежного контроля

Код контролируемой компетенции: УК-2

1. Теории происхождения государства.
2. Понятие и сущность государства, его признаки и функции.
3. Механизм государства, его органы и их характеристика (на примере РФ).
4. Правовое государство
5. Сущность права, его признаки, функции. Принципы права.
6. Действие нормативно-правовых актов во времени, в пространстве и по кругу лиц.
7. Понятие и структурные элементы системы права. Система законодательства. Основные правовые системы современности.
8. Формы права.
9. Правовые отношения в обществе: понятие, структура, содержание.
10. Норма права в системе социальных норм. Их виды и способы изложения.
11. Законность и правопорядок
12. Международное право, как особая система права.

Код контролируемой компетенции: УК-10

1. Правонарушение. Виды правонарушений.
2. Юридическая ответственность, её принципы, цели и виды.

Раздел -2 «Раздел II. Отраслевое законодательство РФ»

Форма рубежного контроля: контрольная работа

Вопросы/задания рубежного контроля

Код контролируемой компетенции: УК-2

1. Понятие конституционного права, его предмет, метод, принципы, субъекты и источники.

2. Особенности норм конституционного права.
3. Характеристика Конституции РФ.
4. Конституционно-правовой статус личности.
5. Правовые основы гражданства РФ. Понятие и принципы российского гражданства; порядок его приобретения и прекращения.
6. Понятие, предмет, принципы, субъекты, источники и система административного права РФ.
7. Характеристика административных правоотношений. Виды административно-правовых норм и их особенности.
8. Государственное управление: понятие, органы, правовое регулирование.
9. Понятие и структура гражданского правоотношения. Лица в гражданском праве.
10. Право собственности. Порядок приобретения и прекращения.
11. Гражданско-правовые сделки, их виды, условия действительности.
12. Договоры, классификация договоров, порядок заключения и расторжения.
13. Обязательства: понятие, виды, ответственность за нарушение обязательств. Способы обеспечения обязательств.
14. Наследственное право РФ: общие положения. Наследованию по закону. Наследование по завещанию. Принятие и отказ от наследства.
15. Понятие брака, порядок заключения и прекращения брака.
16. Личные неимущественные и имущественные права и обязанности супругов. Брачный договор.
17. Права и обязанности супругов, родителей и детей: понятие, виды. Алиментные обязательства членов семьи.

Код контролируемой компетенции: УК-10

1. Административные правонарушения: понятие и виды.
2. Административная ответственность и административное наказание. Виды административных наказаний.
3. Понятие, предмет, задачи и принципы, источники уголовного права.
4. Понятие преступления, его признаки и категории.
5. Состав преступления.
6. Обстоятельства, исключающие преступность деяния.
7. Уголовная ответственность, уголовное наказание. Основания освобождения от уголовной ответственности и наказания.
8. Понятие и формы соучастия. Виды соучастников.
9. Основы стратегии противодействия экстремизму в РФ.
10. Юридические основы противодействия терроризму в РФ.
11. Юридические основы противодействия коррупции в РФ.
12. Особенности российского уголовного законодательства, направленного против экстремизма и терроризма.

13. Особенности российского уголовного законодательства, направленного против коррупции.

4.3.2. Оценочные материалы для проведения промежуточной аттестации обучающихся по дисциплине (модулю)

Вопросы/задания для проведения промежуточной аттестации обучающихся по дисциплине (модулю)

Коды контролируемой компетенций	Вопросы /задания
УК-2	<ol style="list-style-type: none">1. Теории происхождения государства.2. Понятие и сущность государства, его признаки и функции.3. Сущность права, его признаки, функции. Принципы права.4. Понятие и структурные элементы системы права. Система законодательства. Основные правовые системы современности.5. Международное право, как особая система права.6. Понятие конституционного права, его предмет, метод, принципы, субъекты и источники.7. Правовое основы гражданства РФ. Понятие и принципы российского гражданства.8. Понятие, предмет, принципы, субъекты, источники и система административного права РФ.9. Понятие и структура гражданского правоотношения. Лица в гражданском праве.10. Право собственности. Порядок приобретения и прекращения.11. Гражданско-правовые сделки, их виды, условия действительности.12. Договоры, классификация договоров, порядок заключения и расторжения.13. Обязательства: понятие, виды, ответственность за нарушение обязательств. Способы обеспечения обязательств.14. Наследственное право РФ: общие положения. Наследованию по закону. Наследование по завещанию. Принятие и отказ от наследства.15. Права и обязанности супругов, родителей и детей: понятие, виды. Алиментные обязательства членов семьи.16. Форма российского государства согласно тексту первой главы Конституции РФ.17. Структура органов исполнительной власти в РФ.18. Избрание Президента РФ, его полномочия согласно тексту Конституции РФ.

	<p>19. Правительство РФ: способ формирования, полномочия, ответственность.</p> <p>20. Понятие о норме права.</p> <p>21. Понятие о формах (источниках) права.</p> <p>22. Понятие о юридической силе нормативно-правового акта. Нормативно-правовой акт наивысшей юридической силы.</p> <p>23. Особенности права как регулятора общественных отношений.</p> <p>24. Юридическое понятие о санкции.</p> <p>25. Особенности Конституции РФ как нормативно-правового акта в правовой системе РФ.</p> <p>26. Права и свободы человека и гражданина, закрепленные в Конституции РФ.</p> <p>27. Конституционные обязанности гражданина РФ.</p> <p>28. Требования, предъявляемые к кандидату на получение гражданства РФ в общем порядке.</p> <p>29. Правовое регулирование государственной службы в РФ.</p> <p>30. Институт трудового договора в трудовом праве РФ.</p> <p>31. Права и обязанности участников трудовых правоотношений.</p> <p>32. Понятие о дисциплинарных взысканиях, закрепленных в Трудовом кодексе РФ.</p> <p>33. Защита прав потребителей в РФ.</p> <p>34. Правовое регулирование брачных отношений в РФ.</p> <p>35. Брачный договор как правовой институт в РФ.</p>
УК-10	<p>36. Правонарушение. Виды правонарушений.</p> <p>37. Юридическая ответственность, её принципы, цели и виды.</p> <p>38. Понятие, предмет, задачи и принципы, источники уголовного права.</p> <p>39. Понятие преступления, его признаки и категории. Состав преступления.</p> <p>40. Уголовная ответственность, уголовное наказание. Основания освобождения от уголовной ответственности и наказания.</p> <p>41. Понятие и формы соучастия. Виды соучастников.</p> <p>42. Административная юрисдикция. Субъекты административного процесса. Виды административных производств.</p> <p>43. Административная ответственность. Виды административных наказаний.</p> <p>44. Амнистия и помилование как правовые институты в РФ.</p> <p>45. Основы стратегии противодействия экстремизму в РФ.</p> <p>46. Юридические основы противодействия терроризму в РФ.</p> <p>47. Юридические основы противодействия коррупции в РФ.</p>

- | | |
|--|----------------------------------------------------------------------------------------------------------------------------------------------------------------------------------------------------------------|
| | <p>48. Особенности российского уголовного законодательства, направленного против экстремизма и терроризма.</p> <p>49. Особенности российского уголовного законодательства, направленного против коррупции.</p> |
|--|----------------------------------------------------------------------------------------------------------------------------------------------------------------------------------------------------------------|

РАЗДЕЛ 5. УСЛОВИЯ РЕАЛИЗАЦИИ ДИСЦИПЛИНЫ (МОДУЛЯ)

5.1. Перечень основной и дополнительной учебной литературы для освоения дисциплины (модуля)

5.1.1. Основная литература

1. Правоведение : учебник и практикум для вузов / А. П. Анисимов, А. Я. Рыженков, А. Ю. Осетрова, О. В. Попова ; под редакцией А. Я. Рыженкова. — 6-е изд., перераб. и доп. — Москва : Издательство Юрайт, 2023. — 344 с. — (Высшее образование). — ISBN 978-5-534-16130-4. — Текст : электронный // Образовательная платформа Юрайт [сайт]. — URL: <https://urait.ru/bcode/530507>
2. Бялт, В. С. Правоведение : учебное пособие для вузов / В. С. Бялт. — 3-е изд., испр. и доп. — Москва : Издательство Юрайт, 2023. — 303 с. — (Высшее образование). — ISBN 978-5-534-15943-1. — Текст : электронный // Образовательная платформа Юрайт [сайт]. — URL: <https://urait.ru/bcode/510312>
3. Волков, А. М. Правоведение : учебник для вузов / А. М. Волков, Е. А. Лютягина. — 2-е изд. — Москва : Издательство Юрайт, 2023. — 345 с. — (Высшее образование). — ISBN 978-5-534-15665-2. — Текст : электронный // Образовательная платформа Юрайт [сайт]. — URL: <https://urait.ru/bcode/516980>

5.1.2. Дополнительная литература

1. Правоведение : учебник для вузов / В. А. Белов [и др.] ; под редакцией В. А. Белова, Е. А. Абросимовой. — 4-е изд., перераб. и доп. — Москва : Издательство Юрайт, 2023. — 414 с. — (Высшее образование). — ISBN 978-5-534-06229-8. — Текст : электронный // Образовательная платформа Юрайт [сайт]. — URL: <https://urait.ru/bcode/515887>
2. Братко, Т. Д. Правоведение. Практикум : учебное пособие для вузов / Т. Д. Братко. — Москва : Издательство Юрайт, 2023. — 85 с. — (Высшее образование). — ISBN 978-5-534-14832-9. — Текст : электронный // Образовательная платформа Юрайт [сайт]. — URL: <https://urait.ru/bcode/520288>
3. Правоведение : учебник и практикум для вузов / С. И. Некрасов [и др.] ; под редакцией С. И. Некрасова. — 4-е изд., перераб. и доп. — Москва : Издательство Юрайт, 2023. — 645 с. — (Высшее образование). — ISBN 978-5-534-15034-6. — Текст : электронный // Образовательная платформа Юрайт [сайт]. — URL: <https://urait.ru/bcode/510655>

5.2. Перечень ресурсов информационно-коммуникационной сети «Интернет», необходимых для освоения дисциплины (модуля)

№ №	Название электронного ресурса	Описание электронного ресурса	Используемый для работы адрес
1.	ЭБС «Университетская библиотека онлайн»	Электронная библиотека, обеспечивающая доступ высших и средних учебных заведений, публичных библиотек и корпоративных пользователей к наиболее востребованным материалам по всем отраслям знаний от ведущих российских издательств	http://biblioclub.ru/
2.	Научная электронная библиотека eLIBRARY.ru	Крупнейший российский информационно-аналитический портал в области науки, технологии, медицины и образования, содержащий рефераты и полные тексты более 34 млн научных публикаций и патентов	http://elibrary.ru/
3.	Образовательная платформа Юрайт	Электронно-библиотечная система для ВУЗов, ССУЗов, обеспечивающая доступ к учебникам, учебной и методической литературе по различным дисциплинам.	https://urait.ru/
4.	База данных "EastView"	Полнотекстовая база данных периодических изданий	https://dlib.eastview.com
5.	Электронная библиотека "Grebennikon"	Библиотека предоставляет доступ более чем к 30 журналам, выпускаемых Издательским домом "Гребенников".	https://grebennikon.ru/

5.3 Методические указания для обучающихся по освоению дисциплины (модуля)

Освоение обучающимся дисциплины (модуля) предполагает изучение материалов дисциплины (модуля) на аудиторных занятиях и в ходе самостоятельной работы. Аудиторные занятия проходят в форме лекций и практических занятий.

При подготовке к аудиторным занятиям необходимо помнить особенности каждой формы его проведения.

Подготовка к учебному занятию лекционного типа заключается в следующем.

С целью обеспечения успешного обучения обучающийся должен готовиться к лекции, поскольку она является важнейшей формой организации учебного процесса, поскольку:

- знакомит с новым учебным материалом;
- разъясняет учебные элементы, трудные для понимания;
- систематизирует учебный материал;
- ориентирует в учебном процессе.

С этой целью:

- внимательно прочитайте материал предыдущей лекции;
- ознакомьтесь с учебным материалом по учебнику и учебным пособиям с темой прочитанной лекции;
- внесите дополнения к полученным ранее знаниям по теме лекции на полях лекционной тетради;
- запишите возможные вопросы, которые вы зададите лектору на лекции по материалу изученной лекции;
- постарайтесь уяснить место изучаемой темы в своей подготовке;

– узнайте тему предстоящей лекции (по тематическому плану, по информации лектора) и запишите информацию, которой вы владеете по данному вопросу.

Подготовка к практическому занятию

При подготовке и работе во время проведения практических занятий следует обратить внимание на следующие моменты: на процесс предварительной подготовки, на работу во время занятия, обработку полученных результатов, исправление полученных замечаний.

Предварительная подготовка к практическому занятию заключается в изучении теоретического материала в отведенное для самостоятельной работы время, ознакомление с инструктивными материалами с целью осознания задач практического занятия, техники безопасности при работе во время проведения практического занятия.

Работа во время проведения практического занятия включает:

– консультирование студентов преподавателями и вспомогательным персоналом с целью предоставления исчерпывающей информации, необходимой для самостоятельного выполнения предложенных преподавателем задач, ознакомление с правилами техники безопасности при проведении практической работы;

– самостоятельное выполнение заданий согласно обозначенной учебной программой тематики.

Обработка, обобщение полученных результатов проводится обучающимися самостоятельно или под руководством преподавателя (в зависимости от степени сложности поставленных задач). В результате оформляется индивидуальный отчет. Подготовленная к сдаче на контроль и оценку работа сдается преподавателю. Форма отчетности может быть письменная, устная или две одновременно. Главным результатом в данном случае служит получение положительной оценки по каждому практическому занятию. Это является необходимым условием при проведении рубежного контроля и допуска к зачету. При получении неудовлетворительных результатов обучающийся имеет право в дополнительное время пересдать преподавателю работу до проведения промежуточной аттестации.

5.4 Информационно-технологическое обеспечение образовательного процесса по дисциплины (модуля)

5.4.1. Средства информационных технологий:

1. Персональные компьютеры
2. Средства доступа в Интернет
3. Проектор

5.4.2. Лицензионное и свободно распространяемое программное обеспечение, в том числе отечественного производства:

1. Операционная система: Astra Linux SE
2. Пакет офисных программ: LibreOffice
3. Справочная система Консультант+
4. Okular или Acrobat Reader DC
5. Ark или 7-zip
6. User Gate
7. TrueConf (client)

5.4.3. Информационные справочные системы и профессиональные базы данных

№ №	Название электронного ресурса	Описание электронного ресурса	Используемый для работы адрес
1.	ЭБС «Университетская библиотека онлайн»	Электронная библиотека, обеспечивающая доступ высших и средних учебных заведений, публичных библиотек и корпоративных пользователей к наиболее востребованным материалам по всем отраслям знаний от ведущих российских издательств	http://biblioclub.ru/
2.	Научная электронная библиотека eLIBRARY.ru	Крупнейший российский информационно-аналитический портал в области науки, технологии, медицины и образования, содержащий рефераты и полные тексты более 34 млн научных публикаций и патентов	http://elibrary.ru/
3.	Образовательная платформа Юрайт	Электронно-библиотечная система для ВУЗов, ССУЗов, обеспечивающая доступ к учебникам, учебной и методической литературе по различным дисциплинам.	https://urait.ru/
4.	База данных "EastView"	Полнотекстовая база данных периодических изданий	https://dlib.eastview.com
5.	Электронная библиотека "Grebennikon"	Библиотека предоставляет доступ более чем к 30 журналам, выпускаемых Издательским домом "Гребенников".	https://grebennikon.ru/

5.5. Материально-техническое обеспечение образовательного процесса по дисциплине (модулю)

Для изучения дисциплины (модуля) используются:

Учебная аудитория для занятий лекционного типа оснащена специализированной мебелью (стол для преподавателя, парты, стулья, доска для написания мелом); техническими средствами обучения (видеопроjectionное оборудование, средства звуковоспроизведения, экран и имеющие выход в сеть Интернет).

Учебная аудитория для занятий семинарского типа оснащена специализированной мебелью (стол для преподавателя, парты, стулья, доска для написания мелом); техническими средствами обучения (видеопроjectionное оборудование, средства звуковоспроизведения, экран и имеющие выход в сеть Интернет)

Помещения для самостоятельной работы обучающихся оснащены специализированной мебелью (парты, стулья) техническими средствами обучения (персональные компьютеры с доступом в сеть Интернет и обеспечением доступа в электронно-информационную среду университета, программным обеспечением).

5.6. Образовательные технологии

При реализации дисциплины (модуля) применяются различные образовательные технологии, в том числе технологии электронного обучения.

Освоение дисциплины (модуля) предусматривает использование в учебном процессе активных и интерактивных форм проведения учебных занятий в форме деловых, разбор конкретных ситуаций в сочетании с внеаудиторной работой с целью формирования и развития **профессиональных** навыков обучающихся.

При освоении дисциплины (модуля) предусмотрено применением электронного обучения и дистанционных образовательных технологий.

Учебные часы дисциплины (модуля) предусматривают классическую контактную работу преподавателя с обучающимся в аудитории и контактную работу посредством электронной информационно-образовательной среды в синхронном и асинхронном режиме (вне аудитории) посредством применения возможностей компьютерных технологий (электронная почта, тестирование, презентация).

В рамках дисциплины (модуля) предусмотрены встречи с руководителями и работниками организаций, деятельность которых связана с *направленностью* реализуемой основной профессиональной образовательной программы.

ЛИСТ РЕГИСТРАЦИИ ИЗМЕНЕНИЙ

№ п/п	Содержание изменения	Реквизиты документа об утверждении изменения	Дата введения изменения
1.	Утверждена и введена в действие на основании решения Ученого совета и Федерального государственного образовательного стандарта высшего образования по направлению подготовки 41.03.05 Международные отношения (уровень бакалавриата), утвержденным приказом Министерства образования и науки Российской Федерации от 15 июля 2017 г. № 555.	Протокол заседания Ученого совета факультета № 9 от «26» апреля 2023 года	01.09.2023
2.			
3.			



Министерство науки и высшего образования Российской Федерации
Федеральное государственное бюджетное образовательное учреждение
высшего образования
«Российский государственный социальный университет»

УТВЕРЖДАЮ

и.о. декана факультета политических и
социальных технологий

_____/Пивнева С.В./

26.04.2023 г.

РАБОЧАЯ ПРОГРАММА ДИСЦИПЛИНЫ (МОДУЛЯ)

ЭКОНОМИКА

Направление подготовки
41.03.05 Международные отношения

Направленность (профиль)
«Международные отношения»

ОБРАЗОВАТЕЛЬНАЯ ПРОГРАММА ВЫСШЕГО ОБРАЗОВАНИЯ –
ПРОГРАММА БАКАЛАВРИАТА

Форма обучения
Очная

Москва 2023

СОДЕРЖАНИЕ

РАЗДЕЛ 1. ПАСПОРТ РАБОЧЕЙ ПРОГРАММЫ ДИСЦИПЛИНЫ (МОДУЛЯ)	4
1.1 Цель и задачи дисциплины (модуля).....	4
1.2 Планируемые результаты обучения по дисциплине (модулю) в рамках планируемых результатов освоения основной профессиональной образовательной программы высшего образования – программы бакалавриата, соотнесенные с установленными индикаторами достижения компетенций	4
РАЗДЕЛ 2. СТРУКТУРА И СОДЕРЖАНИЕ ДИСЦИПЛИНЫ (МОДУЛЯ)	5
2.1 Объем дисциплины (модуля), включая контактную работу обучающегося с педагогическими работниками и самостоятельную работу обучающегося	5
2.2. Учебно-тематический план дисциплины (модуля)	5
2.3. Содержание дисциплины (модуля).....	5
РАЗДЕЛ 3. УЧЕБНО-МЕТОДИЧЕСКОЕ ОБЕСПЕЧЕНИЕ САМОСТОЯТЕЛЬНОЙ РАБОТЫ ОБУЧАЮЩИХСЯ ПО ДИСЦИПЛИНЕ (МОДУЛЮ)	12
3.1. Виды самостоятельной работы обучающихся по дисциплине (модулю)	15
3.2. Задания для самостоятельной работы	15
3.3. Методические указания к самостоятельной работе по дисциплине (модулю)	16
РАЗДЕЛ 4. ОЦЕНОЧНЫЕ МАТЕРИАЛЫ ПО ДИСЦИПЛИНЕ (МОДУЛЮ)	17
4.1. Форма промежуточной аттестации обучающегося по дисциплине (модулю)	17
4.2. Оценочные материалы, определяющие процедуры оценивания знаний, умений, навыков и (или) опыта деятельности, характеризующих этапы формирования компетенций.....	18
4.2.1. Организационные основы применения балльно-рейтинговой системы оценки успеваемости обучающихся по дисциплине (модулю).....	18
4.2.2. Проведение текущего контроля успеваемости обучающихся по дисциплине (модулю) в соответствии с балльно-рейтинговой системой оценки успеваемости обучающегося	18
4.2.3. Проведение промежуточной аттестации обучающихся по дисциплине (модулю) в соответствии с балльно-рейтинговой системой оценки успеваемости обучающегося	19
4.3. Перечень заданий для проведения текущей и промежуточной оценки знаний, умений, навыков и (или) опыта деятельности, характеризующих этапы формирования компетенций.....	20
4.3.1. Оценочные материалы для проведения текущей аттестации и рубежного контроля, обучающихся по дисциплине (модулю)	20
4.3.2. Оценочные материалы для проведения промежуточной аттестации обучающихся по дисциплине (модулю).....	23
РАЗДЕЛ 5. УСЛОВИЯ РЕАЛИЗАЦИИ ДИСЦИПЛИНЫ (МОДУЛЯ)	26
5.1. Перечень основной и дополнительной учебной литературы для освоения дисциплины (модуля)	26
5.1.1. Основная литература.....	26
5.1.2. Дополнительная литература.....	27
5.2 Перечень ресурсов информационно-коммуникационной сети «Интернет», необходимых для освоения дисциплины (модуля).....	26
5.3 Методические указания для обучающихся по освоению дисциплины (модуля).....	28
5.4 Информационно-технологическое обеспечение образовательного процесса по дисциплины (модуля).....	28
5.4.1. Средства информационных технологий	29
5.4.2. Лицензионное и свободно распространяемое программное обеспечение, в том числе отечественного производства:	29
5.4.3. Информационные справочные системы и профессиональные базы данных	29
5.5. Материально-техническое обеспечение образовательного процесса по дисциплине (модулю).....	30
5.6. Образовательные технологии	30
ЛИСТ РЕГИСТРАЦИИ ИЗМЕНЕНИЙ	31

Рабочая программа дисциплины (модуля) «Экономика» разработана на основании федерального государственного образовательного стандарта высшего образования – *бакалавриата* по направлению подготовки 41.03.05 Международные отношения, утвержденного приказом Министерства образования и науки Российской Федерации от 15 июля 2017 г. № 555, учебного плана по основной профессиональной образовательной программе высшего образования - программы бакалавриата по направлению подготовки 41.03.05 «Международные отношения» (далее – ОПОП).

Рабочая программа дисциплины (модуля) «Экономика» разработана рабочей группой в составе:

канд. экон. наук, доцент Ерохин С.Г.

Рабочая программа дисциплины (модуля) обсуждена и утверждена на Ученом совете факультета экономики и управления

Протокол № 9 от «26» апреля 2023 года

Декан факультета экономики и управления доктор экон. наук, профессор



(подпись)

П.В. Солодуха

Рабочая программа дисциплины (модуля) рецензирована и рекомендована к утверждению:

Декан факультета экономики и управления доктор экон. наук, профессор



(подпись)

П.В. Солодуха

РАЗДЕЛ 1. ПАСПОРТ РАБОЧЕЙ ПРОГРАММЫ ДИСЦИПЛИНЫ (МОДУЛЯ)

1.1 Цель и задачи дисциплины (модуля)

Цель дисциплины (модуля) заключается в получении обучающимися теоретических знаний о закономерностях функционирования экономики с последующим применением в профессиональной сфере и практических навыков (формирование) по принятию обоснованных экономических решений в различных областях жизнедеятельности и использованию финансовых инструментов для управления личными финансами.

Задачи дисциплины (модуля):

1. Формирование и развития навыка использования экономических знаний в различных сферах жизнедеятельности.
2. Формирование навыков по сбору и анализу исходных данных, необходимых для расчета экономических и социально-экономических показателей, характеризующих деятельность хозяйствующих субъектов.
3. Развитие способностей произведения расчетов экономических и социально-экономических показателей, характеризующих деятельность хозяйствующих субъектов, на основе типовых методик и действующей нормативно-правовой базы.

1.2 Планируемые результаты обучения по дисциплине (модулю) в рамках планируемых результатов освоения основной профессиональной образовательной программы высшего образования – программы бакалавриата, соотнесенные с установленными индикаторами достижения компетенций

Процесс освоения дисциплины (модуля) направлен на формирование у обучающихся следующих компетенций: УК-9 в соответствии с учебным планом.

В результате освоения дисциплины (модуля) обучающийся должен демонстрировать следующие результаты:

Категория компетенций (при наличии)	Код компетенции Формулировка компетенции	Код и наименование индикатора достижения компетенции	Результаты обучения
Экономическая культура, в том числе финансовая грамотность	УК-9	УК-9.1 Понимает базовые принципы функционирования экономики и экономического развития, цели формы участия государства в экономике. УК-9.2 Применяет методы личного экономического и финансового планирования для достижения текущих и долгосрочных финансовых целей. УК-9.3 Использует финансовые инструменты для управления личными финансами (личным бюджетом), контролирует собственные экономические и финансовые риски.	Знать: основные принципы функционирования экономики Уметь: использовать основы экономических знаний для решения в различных сферах личной и профессиональной деятельности Владеть: навыками

			применения экономических принципов при принятии решений различного характера
--	--	--	------------------------------------------------------------------------------------------------

РАЗДЕЛ 2. СТРУКТУРА И СОДЕРЖАНИЕ ДИСЦИПЛИНЫ (МОДУЛЯ)

2.1 Объем дисциплины (модуля), включая контактную работу обучающегося с педагогическими работниками и самостоятельную работу обучающегося

Общая трудоемкость дисциплины (модуля) составляет 2 зачетные единицы.

Очная форма обучения

Вид учебной работы	Всего часов	Семестры			
		1	2	3	4
Контактная работа обучающихся с педагогическими работниками	36	36			
Лекционные занятия	20	20			
<i>из них: в форме практической подготовки</i>					
Практические занятия	16	16			
<i>из них: в форме практической подготовки</i>					
Самостоятельная работа обучающихся	27	27			
Контроль промежуточной аттестации	9	9			
Форма промежуточной аттестации	Зачет с оценкой	Зачет с оценкой			
ОБЪЕМ ДИСЦИПЛИНЫ (МОДУЛЯ) В ЧАСАХ	72	72			

2.2. Учебно-тематический план дисциплины (модуля)

Очной формы обучения

Раздел, тема	Виды учебной работы, академических часов					
	Всего	Самостоятельная работа	Контактная работа обучающихся с педагогическими работниками			
			Всего	Лекционные занятия	<i>из них: в форме практической подготовки</i>	Практические занятия
(Семестр 1)						
Раздел 1.	32	14	18	10		8

Раздел, тема	Виды учебной работы, академических часов						
	Всего	Самостоятельная работа	Контактная работа обучающихся с педагогическими работниками				
			Всего	Лекционные занятия	из них: в форме практической подготовки	Практические занятия	из них: в форме практической подготовки
Микроэкономика							
Тема 1.1. Общие вопросы экономики.	16	6	10	6		4	
Тема 1.2. Предприятие в современной экономике.	16	8	8	4		4	
Раздел 2. Макроэкономика	31	13	18	10		8	
Тема 2.1. Макроэкономическая нестабильность и экономический рост.	16	6	10	6		4	
Тема 2.2. Государственная экономическая политика.	15	7	8	4		4	
Контроль промежуточной аттестации (час)	9		9				
<i>Форма промежуточной аттестации (указать)</i>	Зачет с оценкой		Зачет с оценкой				
Общий объем, часов	72	27	36	20		16	

2.3. Содержание дисциплины (модуля)

РАЗДЕЛ 1. МИКРОЭКОНОМИКА

Перечень изучаемых элементов содержания

Определение предмета экономической теории. Основные этапы развития экономической теории. Эволюция предмета и основных направлений экономической теории. Экономика как единство производства, распределения, обмена и потребления. Особые сферы экономики. Экономика – сложная система отношений. Взаимосвязь экономики с другими науками. Общая характеристика рыночной экономики. Формы рыночной экономики, основанные на частной и коллективной формах собственности на средства производства.

Понятие производства и производственный процесс. Сущность производства. Производственный процесс как деятельность по использованию факторов производства для

достижения наилучшего результата. Производственная функция и ее виды. Краткосрочный и долгосрочный периоды в экономическом анализе.

Четыре фактора производства: труд, капитал, земля, предпринимательство. Труд как фактор производства. Производительность и интенсивность труда. Физический капитал. Капитал как фактор производства. Основной и оборотный капитал. Физический и моральный износ основного капитала, амортизация. Земля как фактор производства. Закон убывающей предельной производительности. Предпринимательство как фактор производства.

Оптимальный производственный выбор фирмы. Производственная функция. Теория предельной производительности.

Понятие и виды издержек. Стоимость и издержки производства. Виды издержек. Сущность издержек производства. Экономические и бухгалтерские издержки. Переменные и постоянные издержки. Общие, средние и предельные издержки. Издержки производства в краткосрочном периоде: закон убывающей отдачи; Предельные издержки фирмы. Издержки производства в долгосрочном периоде. Эффект масштаба. Его положительный и отрицательный результат.

Тема 1.1. Общие вопросы экономики.

Перечень изучаемых элементов содержания

Определение предмета экономической теории. Основные этапы развития экономической теории. Эволюция предмета и основных направлений экономической теории. Экономика как единство производства, распределения, обмена и потребления. Особые сферы экономики. Экономика – сложная система отношений. Взаимосвязь экономики с другими науками. Общая характеристика рыночной экономики. Формы рыночной экономики, основанные на частной и коллективной формах собственности на средства производства.

Тема 1.2. Предприятие в современной экономике.

Перечень изучаемых элементов содержания

Понятие производства и производственный процесс. Сущность производства. Производственный процесс как деятельность по использованию факторов производства для достижения наилучшего результата. Производственная функция и ее виды. Краткосрочный и долгосрочный периоды в экономическом анализе.

Четыре фактора производства: труд, капитал, земля, предпринимательство. Труд как фактор производства. Производительность и интенсивность труда. Физический капитал. Капитал как фактор производства. Основной и оборотный капитал. Физический и моральный износ основного капитала, амортизация. Земля как фактор производства. Закон убывающей предельной производительности. Предпринимательство как фактор производства.

Оптимальный производственный выбор фирмы. Производственная функция. Теория предельной производительности.

Понятие и виды издержек. Стоимость и издержки производства. Виды издержек. Сущность издержек производства. Экономические и бухгалтерские издержки. Переменные и постоянные издержки. Общие, средние и предельные издержки. Издержки производства в краткосрочном периоде: закон убывающей отдачи; Предельные издержки фирмы. Издержки производства в долгосрочном периоде. Эффект масштаба. Его положительный и отрицательный результат.

ЗАДАНИЯ К ПРАКТИЧЕСКИМ ЗАНЯТИЯМ РАЗДЕЛА 1

Тема практического занятия: микроэкономика.

Форма практического задания: защита доклада, практикум по решению задач.

Темы контрольных работ

1. **Собственность и система хозяйствования. Экономические системы и их классификация.**
2. **Общая характеристика рыночной экономики.**
3. **Предприятие в современной экономике. Издержки и прибыль.**
4. **Совершенная и несовершенная конкуренция.**

Темы докладов

1. «Экономические категории и экономические законы»
2. «Структура рынка в современной российской экономике: особенности и динамика»
3. «Структура, виды и сегментация рынков в российской экономике»
4. «Условия и особенности становления рыночной экономики в России»
5. «Система противоречий в рамках предмета экономической теории»
6. «Характеристика метода научной абстракции»
7. «Характеристика различных моделей рыночной экономики».
8. «Формальные и неформальные институты в современном рыночном хозяйстве».
9. «Эволюция научных взглядов на процесс ценообразования»
10. «Виды цен и их взаимосвязь»
11. «Специфика средств государственного ограничения монополизма в современной России»
12. «Направления антимонопольной политики в современной российской экономике»
13. «Монополистическая конкуренция и динамика жизненного уровня населения»
14. «Меры государственного регулирования олигополистического рынка и их целесообразность»
15. «Пути минимизации издержек производства на отечественных предприятиях»
16. «Оптимальный производственный выбор фирмы»
17. «Внешняя и внутренняя среда деятельности фирмы»
18. «Предпринимательский потенциал российских фирм и пути его реализации»
19. «Пути минимизации издержек производства на отечественных предприятиях»

Задачи

Задача № 1.1. Расчёт цены выбора

Петров хочет купить мебельный гарнитур. Он должен затратить на поиски дешевого и качественного варианта 7 рабочих дней, для чего намерен взять отпуск без сохранения заработка. Если он не сделает этого, то купит гарнитур на 20% дороже. В день Петров зарабатывает 1000 руб.

Какова должна быть цена гарнитура для того, чтобы рационально мыслящему Петрову было все равно – искать дешевый вариант или нет?

Задача № 1.2. Выбор более дешёвого способа передвижения

Самолетом из Москвы во Владивосток можно добраться за 8 ч, но с учетом сопутствующих затрат времени можно считать, что сутки для работы или отдыха теряются. Поездка в поезде займет 9 дней. Авиабилет стоит 900 р., а железнодорожный билет 500 р.

а) Какой способ передвижения дешевле для человека, зарабатывающего 50 р. каждый рабочий день с понедельника по пятницу.

б) Если 4 из 9 дней пути на поезде приходится на выходные, то сколько должен зарабатывать в будний день наш путешественник, чтобы ему было все равно с чисто экономической позиции - лететь в выходной день или ехать поездом?

Задача № 1.3. Расчёт максимального числа дней ремонта

Иванов хочет отремонтировать квартиру. Он может нанять мастеров и заплатить им 15 тыс. р., а может все сделать сам, тогда ремонт будет стоить ему только 5 тыс. р. (цена материалов). Но придется взять отпуск без сохранения заработка. В день он зарабатывает 500 р. Какое максимальное число дней может потратить на ремонт Иванов, чтобы не нести убытки.

РУБЕЖНЫЙ КОНТРОЛЬ К РАЗДЕЛУ 1

Форма рубежного контроля – контрольная работа в виде ответов на теоретические вопросы и решения практических задач.

Теоретические вопросы:

1. Понятие производства и производственный процесс.
2. Сущность производства.
3. Производственный процесс как деятельность по использованию факторов производства для достижения наилучшего результата.
4. Производственная функция и ее виды.
5. Краткосрочный и долгосрочный периоды в экономическом анализе.
6. Четыре фактора производства: труд, капитал, земля, предпринимательство.
7. Основной и оборотный капитал. Физический и моральный износ основного капитала, амортизация.
8. Оптимальный производственный выбор фирмы.
9. Производственная функция.
10. Теория предельной производительности.
11. Понятие и виды издержек.
12. Стоимость и издержки производства.
13. Виды издержек.
14. Сущность издержек производства.
15. Экономические и бухгалтерские издержки.
16. Переменные и постоянные издержки.
17. Общие, средние и предельные издержки.
18. Издержки производства в краткосрочном периоде: закон убывающей отдачи; Предельные издержки фирмы.
19. Издержки производства в долгосрочном периоде.
20. Эффект масштаба. Его положительный и отрицательный результат.
21. Система социальной защиты в условиях трансформации собственности в России.
22. Проблема редкости ресурсов в индустриальном и постиндустриальном обществе.
23. Юридическая и экономическая категория собственности.
24. Основные черты экономического содержания собственности.
25. Теория прав собственности. Трансакционные издержки.
26. Экономическая власть и экономическая зависимость.
27. Классификация и основные черты разных форм собственности.
28. Преобразование собственности: критерии эффективности пути и формы.

29. Особенности преобразования собственности в российской экономике.
30. Система социальной защиты в условиях трансформации собственности в России;
31. Проблема редкости ресурсов в индустриальном и постиндустриальном обществе.
32. Экономическая система: содержание, структура и критерии классификации.
33. Понятие спроса и его функция. Закон спроса.
34. Кривая спроса и ее особенности.
35. Предложение и его функция. Закон предложения.
36. Факторы изменения предложения. Цена предложения.
37. Взаимодействие спроса и предложения. Рыночное равновесие.
38. Механизм установления равновесия. Рыночная динамика.
39. Свойства рыночного равновесия.
40. Государственное регулирование ценообразования.
41. Экономическая природа предложения фирмы.
42. Социально-экономические цели фирмы.
43. Предпринимательство и экономическая прибыль фирмы.
44. Современные организационные формы предпринимательства.

Примерные практические задачи:

Задача № 1. На рынке товара X функция спроса задана как $Q_d = 360 - 30P$, а функция предложения задана как $Q_s = 20P - 40$. Ответьте на несколько вопросов про рынок товара X. Чему равна равновесная цена?. Чему равен равновесный объем продаж? Чему равен излишек производителя (PS) в точке равновесия?

Задача № 2. На рынке некоторого товара функция спроса задана как $Q_d = 300 - 3P$, а функция предложения задана как $Q_s = 2P - 50$, где P – цена товара, Q_d - величина спроса на него, а Q_s - величина предложения. Рассчитайте равновесную цену, которая установится на этом рынке.

Задача № 3. В продолжение предыдущего вопроса. На рынке некоторого товара функция спроса задана как $Q_d = 300 - 3P$, а функция предложения задана как $Q_s = 2P - 50$, где P – цена товара, Q_d - величина спроса на него, а Q_s - величина предложения. Рассчитайте величину излишка производителя на этом рынке в ситуации .

Задача № 4. Когда говядина стоила 200 руб./кг. величина спроса на курятину составляла 1000 кг. в неделю. После того, как цена говядины выросла до 400 руб./кг. (при прочих равных условиях), величина спроса на курятину составила 3000 кг. в неделю. Рассчитайте величину перекрестной эластичности спроса на курятину по цене говядины по формуле точечной эластичности.

Задача № 5. Построение КПВ

На одном поле фермер может произвести 500 т картофеля или 100 т пшеницы, а на другом альтернативная стоимость выращивания 2 т пшеницы равна 5 т картофеля при максимальном производстве картофеля, равном 1000 т. Построить кривую производственных возможностей фермера.

Задача № 6. Расчёт альтернативных издержек

Средневековый кузнец специализируется на копьях и плугах. Могут ли его альтернативные производственные возможности описываться следующими данными?

Копья, шт	36	30	24	18	12	6	0
Плуги, шт	0	2	5	9	12	15	17

РАЗДЕЛ 2. МАКРОЭКОНОМИКА

Перечень изучаемых элементов содержания

Экономический цикл, его причины и фазы. Эволюция экономических циклов. Причины средних циклических колебаний. Большие циклы конъюнктуры («длинные волны» Н.Д.Кондратьева), технологические циклы.

Безработица, ее изменение и виды. Безработица и ее формы. Определение «полной занятости». Естественная норма безработицы. Регулирование уровня безработицы. Закон Оукена. Социально – экономические последствия безработицы.

Инфляция, ее сущность и измерение. Виды инфляции. Причины и механизм инфляции. Инфляция спроса и инфляция предложения (инфляция издержек). Последствия инфляции. Антиинфляционная политика.

Взаимосвязь экономического роста и экономического развития. Определение экономического развития и экономического роста. Социально-экономическое значение экономического роста.

Государственное регулирование экономики. Мероприятия антициклического регулирования, или политики краткосрочной стабилизации. Фискальная политика, способствующая новому качеству экономического роста. Обеспечение баланса инвестиционного спроса и предложения сбережений. Активизация социальных факторов бюджетной политики.

Тема 2.1. Макроэкономическая нестабильность и экономический рост.

Перечень изучаемых элементов содержания

Экономический цикл, его причины и фазы. Эволюция экономических циклов. Причины средних циклических колебаний. Большие циклы конъюнктуры («длинные волны» Н.Д.Кондратьева), технологические циклы.

Безработица, ее изменение и виды. Безработица и ее формы. Определение «полной занятости». Естественная норма безработицы. Регулирование уровня безработицы. Закон Оукена. Социально – экономические последствия безработицы.

Инфляция, ее сущность и измерение. Виды инфляции. Причины и механизм инфляции. Инфляция спроса и инфляция предложения (инфляция издержек). Последствия инфляции. Антиинфляционная политика.

Взаимосвязь экономического роста и экономического развития. Определение экономического развития и экономического роста. Социально-экономическое значение экономического роста.

Тема 2.2. Государственная экономическая политика.

Перечень изучаемых элементов содержания

Государственное регулирование экономики. Мероприятия антициклического регулирования, или политики краткосрочной стабилизации. Фискальная политика, способствующая новому качеству экономического роста. Обеспечение баланса инвестиционного спроса и предложения сбережений. Активизация социальных факторов бюджетной политики.

ЗАДАНИЯ К ПРАКТИЧЕСКИМ ЗАНЯТИЯМ РАЗДЕЛА 2

Тема практического занятия: макроэкономика.

Форма практического задания: защита доклада, практикум по решению задач.

Темы контрольных работ

1. **Цели и инструменты фискальной политики. Виды фискальной политики.**
2. **Банковская система и ее структура.**
3. **Банковский мультипликатор и расширение денежного предложения.**
4. **Цели и инструменты кредитно-денежной политики.**

Темы докладов

1. «Цикличность как форма экономического развития»
2. «Занятость как центральная проблема экономики»
3. «Специфика инфляции в современной российской экономике»
4. «Условия и факторы экономического роста в современной экономике России»
5. «Государственная собственность и экономический рост»
6. «Перспективы экономического роста в современной России»
7. «Последствия инфляции для деловой активности нации»
8. «Антициклическая политика государства в современных условиях»
9. «Кейнсианская и неоклассические модели экономического роста»
10. «Перспективы экономического роста в современной России»

Задачи

Задача №1: Пусть в некоторой стране потребление составляет половину совокупного выпуска, инвестиции равны 300, государственные закупки 200, экспорт равен 100, импорт равен 50. Чему равен ВВП в экономике?

Задача №2: Рассмотрим экономику некоторой страны. Компания, производящая рыбные консервы, выпустила 1500 банок, каждая стоимостью 1 у.е. Для этого фирма закупила 10 тонн металла по цене 15, а также 10 тонн рыбы по цене 5. Также 700 у.е. пошло на оплату труда. Найдите величину добавленной стоимости данной фирмы в у.е.

Задача №3: Пусть в некоторой стране в 2020 году было выпущено 3 автомобиля по цене 10 руб., 10 книг по цене 6 руб. и 15 яблок по цене 3 руб., а в 2021 году было выпущено 4 автомобиля по цене 12, 8 книг по цене 4 и 16 яблок по цене 3. Считая 2020 год базовым, найдите реальный ВВП 2021 года (в рублях).

РУБЕЖНЫЙ КОНТРОЛЬ К РАЗДЕЛУ 2

Форма рубежного контроля – контрольная работа в виде ответов на теоретические вопросы и решения практических задач.

Теоретические вопросы:

1. Экономический цикл, его причины и фазы. Эволюция экономических циклов. Причины средних циклических колебаний.
2. Большие циклы конъюнктуры («длинные волны» Н.Д.Кондратьева), технологические циклы.
3. Безработица, ее изменение и виды. Безработица и ее формы.
4. Определение «полной занятости».
5. Естественная норма безработицы. Регулирование уровня безработицы.
6. Закон Оукена.

7. Социально – экономические последствия безработицы.
8. Инфляция, ее сущность и измерение. Виды инфляции.
9. Причины и механизм инфляции. Инфляция спроса и инфляция предложения (инфляция издержек).
10. Последствия инфляции. Антиинфляционная политика.
11. Взаимосвязь экономического роста и экономического развития.
12. Определение экономического развития и экономического роста.
13. Социально-экономическое значение экономического роста.
14. Государственное регулирование экономики.
15. Мероприятия антициклического регулирования, или политики краткосрочной стабилизации.
16. Фискальная политика, способствующая новому качеству экономического роста.
17. Обеспечение баланса инвестиционного спроса и предложения сбережений.
18. Активизация социальных факторов бюджетной политики.
19. Инфляция: сущность, виды, причины и механизм. Последствия инфляции.
20. Взаимосвязь инфляции и безработицы. Антиинфляционная политика.
21. Взаимосвязь экономического роста и экономического развития.
22. Источники экономического роста.
23. Факторная модель экономического роста.
24. Государственное регулирование экономического роста.
25. Цели и инструменты фискальной политики. Виды фискальной политики.
26. Воздействие инструментов фискальной политики на совокупный спрос.
27. Банковская система и ее структура.
28. КБ и их операции. Банковские резервы.
29. Банковский мультипликатор и расширение денежного предложения.
30. Сущность кредита и его основные формы и функции.
31. Цели и инструменты кредитно-денежной политики.
32. Передаточный механизм кредитно-денежной политики.

Примерные практические задачи:

Задача № 1. Факторы и показатели экономического роста

В таблице приведены данные о количестве труда и его производительности в течение трех лет:

Год	Количество труда (часы)	Производительность труда (ден.ед. в год)	Реальный объем ВВП (ден.ед.)
1	1000	100	100000
2	1000	105	105000
3	1100	105	115500

Определите:

- а) реальный объем ВВП в каждом году;
- б) на сколько процентов выросла производительность труда во втором году по сравнению с первым годом; на сколько процентов вследствие этого (количество труда не изменилось) увеличился реальный объем ВВП;
- в) на сколько процентов выросло количество труда в третьем году по сравнению со вторым годом; на сколько процентов вследствие этого увеличился ВВП (производительность труда не изменилась).

К каким факторам экономического роста относятся увеличение количество труда и рост его производительности?

Задача № 2. Определение темпов экономического роста и фазы экономического цикла
Экономика двух стран описана следующими макроэкономическими показателями:

Показатели:	Страна А	Страна В
Реальный ВВП 2013 г	2600 млрд. ден.ед.	2400 млрд. ден.ед.
Номинальный ВВП 2014 г	2800 млрд. ден.ед.	2250 млрд. ден.ед.
Дефлятор ВВП 2014 г	1,3	0,9

Определите темп экономического роста и фазу экономического цикла для каждой страны.

Задача № 3. Уровень безработицы в текущем году составляет 2%, а естественный уровень безработицы составляет 5%. Если потенциальный ВВП равен 100 трлн. руб., а коэффициент Оукена равен 2, чему, согласно формуле Оукена, равен фактический ВВП? Введите ответ в трлн. руб.

Задача №4. Расчёт фактических резервов банка, объёма его кредитов банка и изменения денежной массы

Депозиты банка составляют 350 тыс. долл. Обязательные резервы банка 70 тыс. долл. Избыточные резервы банка – 30 тыс. долл. Каковы фактические резервы банка? Какой объём кредитов банк уже выдал? Как изменится денежная масса, если банк полностью использует свои кредитные возможности?

Задача №5: Пусть в некоторой стране в 2020 году было выпущено 3 автомобиля по цене 10руб., 10 книг по цене 6 руб. и 15 яблок по цене 3 руб., а в 2021 году было выпущено 4 автомобиля по цене 16, 8 книг по цене 4 и 16 яблок по цене 3. Считая 2020 год базовым, найдите инфляцию за 2021 год.

Задача №6: В 2023 году валовой внутренний продукт страны В был равен 28 трлн рублей, а валовой национальный продукт – 29 трлн рублей. Кроме того, известно, что в 2023 году граждане других стран заработали на территории страны В 3 трлн рублей. Сколько заработали граждане страны В за рубежом в 2023 году (в трлн рублей)

Задача № 7. Расчёт индекса инфляции

Предположим, что производится и потребляется 3 вида благ. В таблице представлены количество (единицы) и цена за 1 единицу в ден.ед. каждого из них за 2 периода.

Рассчитайте индекс Ласпейреса, индекс Пааше и индекс Фишера (1980 – базисный период).

Годы	1980		1990	
	Цена	Кол-во	Цена	Кол-во
Благо А	8	10	15	6
Благо В	32	5	28	8
Благо С	900	2	700	4

РАЗДЕЛ 3. УЧЕБНО-МЕТОДИЧЕСКОЕ ОБЕСПЕЧЕНИЕ САМОСТОЯТЕЛЬНОЙ РАБОТЫ ОБУЧАЮЩИХСЯ ПО ДИСЦИПЛИНЕ (МОДУЛЮ)

3.1. Виды самостоятельной работы обучающихся по дисциплине (модулю)

Очной формы обучения

Раздел, тема	Количество часов	Вид самостоятельной работы
Семестр 1		
Раздел 1. Микроэкономика	10	Подготовка доклада
Раздел 2. Макроэкономика	17	Подготовка доклада
Общий объем по модулю/семестру, часов	27	
Общий объем по дисциплине (модулю), часов	27	

3.2. Задания для самостоятельной работы

Задания для самостоятельной работы к Разделу 1

Перечень тем докладов:

1. «Экономические категории и экономические законы»
2. «Структура рынка в современной российской экономике: особенности и динамика»
3. «Структура, виды и сегментация рынков в российской экономике»
4. «Условия и особенности становления рыночной экономики в России»
5. «Система противоречий в рамках предмета экономической теории»
6. «Характеристика метода научной абстракции»
7. «Характеристика различных моделей рыночной экономики».
8. «Формальные и неформальные институты в современном рыночном хозяйстве».
9. «Эволюция научных взглядов на процесс ценообразования»
10. «Виды цен и их взаимосвязь»
11. «Специфика средств государственного ограничения монополизма в современной России»
12. «Направления антимонопольной политики в современной российской экономике»
13. «Монополистическая конкуренция и динамика жизненного уровня населения»
14. «Меры государственного регулирования олигополистического рынка и их целесообразность»
15. «Пути минимизации издержек производства на отечественных предприятиях»
16. «Оптимальный производственный выбор фирмы»
17. «Внешняя и внутренняя среда деятельности фирмы»
18. «Предпринимательский потенциал российских фирм и пути его реализации»
19. «Пути минимизации издержек производства на отечественных предприятиях»

Литература для самостоятельного изучения к Разделу 1.

1. Гребенников, П. И. Экономика : учебник для вузов / П. И. Гребенников, Л. С. Тарасевич. — 5-е изд., перераб. и доп. — Москва : Издательство Юрайт, 2023. — 310 с. — (Высшее образование). — ISBN 978-5-534-08979-0. — Текст : электронный // Образовательная платформа Юрайт [сайт]. — URL: <https://urait.ru/bcode/510412> (дата обращения: 03.03.2023).

2. Коршунов, В. В. Экономическая теория (для не-экономистов) : учебник для вузов / В. В. Коршунов. — 3-е изд., испр. и доп. — Москва : Издательство Юрайт, 2023. — 237 с. — (Высшее образование). — ISBN 978-5-534-11331-0. — Текст : электронный // Образовательная платформа Юрайт [сайт]. — URL: <https://urait.ru/bcode/510835> (дата обращения: 03.03.2023).

3. Шимко, П. Д. Экономика : учебник и практикум для вузов / П. Д. Шимко. — 4-е изд., испр. и доп. — Москва : Издательство Юрайт, 2023. — 436 с. — (Высшее образование). — ISBN 978-5-534-06769-9. — Текст : электронный // Образовательная платформа Юрайт [сайт]. — URL: <https://urait.ru/bcode/510734> (дата обращения: 03.03.2023).

Задания для самостоятельной работы к Разделу 2

Перечень тем докладов:

1. «Цикличность как форма экономического развития»
2. «Занятость как центральная проблема экономики»
3. «Специфика инфляции в современной российской экономике»
4. «Условия и факторы экономического роста в современной экономике России»
5. «Государственная собственность и экономический рост»
6. «Перспективы экономического роста в современной России»
7. «Последствия инфляции для деловой активности нации»
8. «Антициклическая политика государства в современных условиях»
9. «Кейнсианская и неоклассические модели экономического роста»
10. «Перспективы экономического роста в современной России»

Литература для самостоятельного изучения к Разделу 2

1. Гребенников, П. И. Экономика : учебник для вузов / П. И. Гребенников, Л. С. Тарасевич. — 5-е изд., перераб. и доп. — Москва : Издательство Юрайт, 2023. — 310 с. — (Высшее образование). — ISBN 978-5-534-08979-0. — Текст : электронный // Образовательная платформа Юрайт [сайт]. — URL: <https://urait.ru/bcode/510412> (дата обращения: 03.03.2023).

2. Коршунов, В. В. Экономическая теория (для не-экономистов) : учебник для вузов / В. В. Коршунов. — 3-е изд., испр. и доп. — Москва : Издательство Юрайт, 2023. — 237 с. — (Высшее образование). — ISBN 978-5-534-11331-0. — Текст : электронный // Образовательная платформа Юрайт [сайт]. — URL: <https://urait.ru/bcode/510835> (дата обращения: 03.03.2023).

3. Шимко, П. Д. Экономика : учебник и практикум для вузов / П. Д. Шимко. — 4-е изд., испр. и доп. — Москва : Издательство Юрайт, 2023. — 436 с. — (Высшее образование). — ISBN 978-5-534-06769-9. — Текст : электронный // Образовательная платформа Юрайт [сайт]. — URL: <https://urait.ru/bcode/510734> (дата обращения: 03.03.2023).

3.3. Методические указания к самостоятельной работе по дисциплине (модулю)

Освоение слушателями программы предполагает изучение материалов дисциплин (модулей) в ходе самостоятельной работы.

Для успешного освоения дисциплины (модуля) и достижения поставленных целей необходимо внимательно ознакомиться с рабочей программой дисциплины (модуля), доступной в электронной информационно-образовательной среде РГСУ.

Следует обратить внимание на списки основной и дополнительной литературы, на предлагаемые преподавателем ресурсы информационно-телекоммуникационной сети Интернет. Эта информация необходима для самостоятельной работы обучающегося.

Для более углубленного изучения темы задания для самостоятельной работы рекомендуется выполнять параллельно с изучением данной темы. При выполнении заданий по возможности используйте наглядное представление материала.

Самостоятельная работа включает разнообразный комплекс видов и форм работы обучающихся.

Написание доклада.

Требования к структуре доклада:

Работа должна содержать систематизацию и краткое изложение материала из не менее 5-и литературных источников (монографий, научных статей и докладов) по выбранной теме.

Основные требования к оформлению:

Структура доклада: 1) титульный лист; 2) содержание (в нем последовательно указываются названия пунктов доклада, указываются страницы, с которых начинается каждый пункт); 3) введение (формулируется суть исследуемой проблемы, обосновывается выбор темы, определяются ее значимость и актуальность, указываются цель и задачи доклада, дается характеристика используемой литературы); 4) основная часть (каждый раздел ее доказательно раскрывает исследуемый вопрос); 5) выводы и заключение (подводятся итоги или делается обобщенный вывод по теме доклада); 6) литература.

Доклад оформляется на одной стороне листа белой бумаги формата А4 (210x297 мм). Интервал межстрочный -полуторный. Цвет шрифта - черный. Гарнитура шрифта основного текста - «Times New Roman» или аналогичная. Кегль (размер) от 12 до 14 пунктов. Размеры полей страницы (не менее): правое 10 мм, верхнее – 15 мм, нижнее – 20 мм, левое - 25 мм. Формат абзаца: полное выравнивание («по ширине»). Отступ красной строки одинаковый по всему тексту – 15 мм. Страницы должны быть пронумерованы с учётом титульного листа (на титульном листе номер страницы не ставится). В работах используются цитаты, статистические материалы. Эти данные оформляются в виде сносок (ссылок и примечаний). Внутритекстовые, подстрочные и затекстовые библиографические ссылки должны оформляться в соответствии с ГОСТ Р 7.0.5-2008 «Библиографическая ссылка». Общие требования и правила составления».

Доклад сдается в бумажном и электронном виде (10 - 20 печатных страниц).

При проверке доклада на антиплагиат - www.antiplagiat.ru - (более 50% заимствований) работа не принимается.

РАЗДЕЛ 4. ОЦЕНОЧНЫЕ МАТЕРИАЛЫ ПО ДИСЦИПЛИНЕ (МОДУЛЮ)

4.1. Форма промежуточной аттестации обучающегося по дисциплине (модулю)

Контрольным мероприятием промежуточной аттестации обучающихся по дисциплине (модулю) является **дифференцированный зачет**, который проводится в **устной и письменной** форме.

4.2. Оценочные материалы, определяющие процедуры оценивания знаний, умений, навыков и (или) опыта деятельности, характеризующих этапы формирования компетенций

4.2.1. Организационные основы применения балльно-рейтинговой системы оценки успеваемости обучающихся по дисциплине (модулю)

Оценка качества освоения обучающимися дисциплины (модуля) реализуется в формате балльно-рейтинговой системы оценки успеваемости обучающихся (БРСО).

БРСО в ходе текущего контроля успеваемости и промежуточной аттестации осуществляется по 100-балльной шкале.

Академический рейтинг обучающегося по дисциплине (модулю) складывается из результатов:

- текущего контроля успеваемости (максимальный текущий рейтинг обучающегося 80 рейтинговых баллов);
- промежуточной аттестации (максимальный рубежный рейтинг обучающегося 20 рейтинговых баллов).

Условия оценки освоения обучающимся дисциплины (модуля) в формате БРСО доводятся преподавателем до сведения обучающихся на первом учебном занятии, а также размещены в свободном доступе в электронной информационно-образовательной среде Университета.

4.2.2. Проведение текущего контроля успеваемости обучающихся по дисциплине (модулю) в соответствии с балльно-рейтинговой системой оценки успеваемости обучающегося

В течение учебного семестра до промежуточной аттестации на основании утвержденной рабочей программы дисциплины (модуля) формируется текущий рейтинг обучающегося. Текущий рейтинг обучающегося складывается как сумма рейтинговых баллов, полученных им в течение учебного семестра по всем видам учебных занятий по дисциплине (модулю).

В процессе текущего контроля оцениваются следующие действия обучающегося, направленные на освоение компетенций в рамках изучения учебной дисциплины:

- академическая активность (посещаемость учебных занятий, самостоятельное изучение содержания учебной дисциплины в электронной информационно-образовательной среде, соблюдение сроков сдачи практических заданий и текущих контрольных мероприятий и др.);
- выполнение и сдача текущих и итогового практических заданий (эссе, рефераты, творческие задания, кейс-задания, лабораторные работы, расчетные задания и др., активное участие в групповых интерактивных занятиях (дискуссии, WiKi-проекты и др.), защита проектов и др.);
- прохождение рубежей текущего контроля, включая соблюдение графика их прохождения в электронной информационно-образовательной среде.

Для планирования расчета текущего рейтинга обучающегося используются следующие пропорции:

Вид учебного действия	Максимальная рейтинговая оценка, баллов
академическая активность	10
практические задания	40
<i>из них: текущие практические</i>	20
<i>итоговое практическое</i>	20
рубежи текущего контроля	30
<i>ИТОГО:</i>	80

В течение учебного семестра по дисциплине (модулю) обучающимся должен быть накоплен текущий рейтинг не менее 52 рейтинговых баллов (65% от максимального значения текущего рейтинга).

Необходимыми условиями допуска обучающегося к промежуточной аттестации по дисциплине являются положительное прохождение обучающимся не менее 65% рубежей текущего контроля с накоплением не менее 65% максимального рейтингового балла за каждый рубеж текущего контроля и положительное выполнение итогового практического задания с накоплением не менее 65% максимального рейтингового балла, установленного за итоговое практическое задание.

Невыполнение вышеуказанных условий является текущей академической задолженностью, которая должна быть ликвидирована обучающимся до контрольного мероприятия промежуточной аттестации.

Сведения о наличии у обучающихся текущей академической задолженности, сроках и порядке добора рейтинговых баллов для её ликвидации доводятся до обучающихся педагогическим работником.

В случае неликвидации текущей академической задолженности, педагогический работник обязан во время контрольного мероприятия промежуточной аттестации поставить обучающемуся 0 рейтинговых баллов. В этом случае ликвидация текущей академической задолженности возможна в периоды проведения повторной промежуточной аттестации.

4.2.3. Проведение промежуточной аттестации обучающихся по дисциплине (модулю) в соответствии с балльно-рейтинговой системой оценки успеваемости обучающегося

Промежуточная аттестация по дисциплине (модулю) проводится в соответствии с Положением о промежуточной аттестации обучающихся по основным профессиональным образовательным программам в Российском государственном социальном университете и Положением о балльно-рейтинговой системе оценки успеваемости обучающихся по основным профессиональным образовательным программам в Российском государственном социальном университете в действующей редакции.

На промежуточную аттестацию отводится 20 рейтинговых баллов.

Ответы обучающегося на контрольном мероприятии промежуточной аттестации оцениваются педагогическим работником по 20 - балльной шкале, а итоговая оценка по дисциплине (модулю) выставляется по пятибалльной системе для дифференцированного зачета.

Критерии выставления оценки определяются Положением о балльно-рейтинговой системе оценки успеваемости обучающихся по основным профессиональным образовательным программам высшего образования - программам бакалавриата, программам специалитета в Российском государственном социальном университете.

В процессе определения рубежного рейтинга обучающегося используется следующая шкала:

Рубежный рейтинг	Критерии оценки освоения обучающимся учебной дисциплины в ходе контрольных мероприятий промежуточной аттестации
19-20 рейтинговых баллов	обучающийся глубоко и прочно усвоил программный материал, исчерпывающе, последовательно, грамотно и логически стройно его излагает, тесно увязывает с задачами и будущей деятельностью, не затрудняется с ответом при видоизменении задания, свободно справляется с задачами и практическими заданиями, правильно обосновывает принятые решения, умеет самостоятельно обобщать и излагать материал, не допуская ошибок

16-18 рейтинговых баллов	обучающийся твердо знает программный материал, грамотно и по существу излагает его, не допуская существенных неточностей в ответе на вопрос, может правильно применять теоретические положения и владеет необходимыми умениями и навыками при выполнении практических заданий
13-15 рейтинговых баллов	обучающийся освоил основной материал, но не знает отдельных деталей, допускает неточности, недостаточно правильные формулировки, нарушает последовательность в изложении программного материала и испытывает затруднения в выполнении практических заданий
1-12 рейтинговых баллов	обучающийся не знает значительной части программного материала, допускает существенные ошибки, с большими затруднениями выполняет практические задания
0 рейтинговых баллов	не аттестован

4.3. Перечень заданий для проведения текущей и промежуточной оценки знаний, умений, навыков и (или) опыта деятельности, характеризующих этапы формирования компетенций

4.3.1. Оценочные материалы для проведения текущей аттестации и рубежного контроля, обучающихся по дисциплине (модулю)

Раздел -1 «Микроэкономика»

Форма рубежного контроля - контрольная работа в виде ответов на теоретические вопросы и решения практических задач.

Вопросы/задания рубежного контроля

Теоретические вопросы:

1. Система социальной защиты в условиях трансформации собственности в России.
2. Проблема редкости ресурсов в индустриальном и постиндустриальном обществе.
3. Юридическая и экономическая категория собственности.
4. Основные черты экономического содержания собственности.
5. Теория прав собственности. Трансакционные издержки.
6. Экономическая власть и экономическая зависимость.
7. Классификация и основные черты разных форм собственности.
8. Преобразование собственности: критерии эффективности пути и формы.
9. Особенности преобразования собственности в российской экономике.
10. Система социальной защиты в условиях трансформации собственности в России;
11. Проблема редкости ресурсов в индустриальном и постиндустриальном обществе.
12. Экономическая система: содержание, структура и критерии классификации.
13. Понятие спроса и его функция. Закон спроса.
14. Кривая спроса и ее особенности.
15. Предложение и его функция. Закон предложения.

16. Факторы изменения предложения. Цена предложения.
17. Взаимодействие спроса и предложения. Рыночное равновесие.
18. Механизм установления равновесия. Рыночная динамика.
19. Свойства рыночного равновесия.
20. Государственное регулирование ценообразования.
21. Экономическая природа предложения фирмы.
22. Социально-экономические цели фирмы.
23. Предпринимательство и экономическая прибыль фирмы.
24. Современные организационные формы предпринимательства.

Примерные практические задачи:

Задача № 1. На рынке товара X функция спроса задана как $Q_d = 360 - 30P$, а функция предложения задана как $Q_s = 20P - 40$. Ответьте на несколько вопросов про рынок товара X. Чему равна равновесная цена?. Чему равен равновесный объем продаж? Чему равен излишек производителя (PS) в точке равновесия?

Задача № 2. На рынке некоторого товара функция спроса задана как $Q_d = 300 - 3P$, а функция предложения задана как $Q_s = 2P - 50$, где P – цена товара, Q_d - величина спроса на него, а Q_s - величина предложения. Рассчитайте равновесную цену, которая установится на этом рынке.

Задача № 3. В продолжение предыдущего вопроса. На рынке некоторого товара функция спроса задана как $Q_d = 300 - 3P$, а функция предложения задана как $Q_s = 2P - 50$, где P – цена товара, Q_d - величина спроса на него, а Q_s - величина предложения. Рассчитайте величину излишка производителя на этом рынке в ситуации .

Задача № 4. Когда говядина стоила 200 руб./кг. величина спроса на курятину составляла 1000 кг. в неделю. После того, как цена говядины выросла до 400 руб./кг. (при прочих равных условиях), величина спроса на курятину составила 3000 кг. в неделю. Рассчитайте величину перекрестной эластичности спроса на курятину по цене говядины по формуле точечной эластичности.

Код контролируемой компетенции УК-9

Раздел -2 «Макроэкономика»

Форма рубежного контроля - контрольная работа в виде ответов на теоретические вопросы и решения практических задач.

Вопросы/задания рубежного контроля

Теоретические вопросы:

1. Экономический цикл, его причины и фазы. Эволюция экономических циклов.
2. Безработица: причины, измерение, виды, социально – экономические последствия, специфика в современной России.
3. Инфляция: сущность, виды, причины и механизм. Последствия инфляции.
4. Взаимосвязь инфляции и безработицы. Антиинфляционная политика.

5. Взаимосвязь экономического роста и экономического развития.
6. Источники экономического роста.
7. Факторная модель экономического роста.
8. Государственное регулирование экономического роста.
9. Цели и инструменты фискальной политики. Виды фискальной политики.
10. Воздействие инструментов фискальной политики на совокупный спрос.
11. Банковская система и ее структура.
12. КБ и их операции. Банковские резервы.
13. Банковский мультипликатор и расширение денежного предложения.
14. Сущность кредита и его основные формы и функции.
15. Цели и инструменты кредитно-денежной политики.
16. Передаточный механизм кредитно-денежной политики.

Примерные практические задачи:

Задача № 1. Факторы и показатели экономического роста

В таблице приведены данные о количестве труда и его производительности в течение трех лет:

Год	Количество труда (часы)	Производительность труда (ден.ед. в год)	Реальный объем ВВП (ден.ед.)
1	1000	100	100000
2	1000	105	105000
3	1100	105	115500

Определите:

- а) реальный объем ВВП в каждом году;
- б) на сколько процентов выросла производительность труда во втором году по сравнению с первым годом; на сколько процентов вследствие этого (количество труда на изменилось) увеличился реальный объем ВВП;
- в) на сколько процентов выросло количество труда в третьем году по сравнению со вторым годом; на сколько процентов вследствие этого увеличился ВВП (производительность труда не изменилась).

К каким факторам экономического роста относятся увеличение количество труда и рост его производительности?

Задача № 2. Определение темпов экономического роста и фазы экономического цикла

Экономика двух стран описана следующими макроэкономическими показателями:

Показатели:	Страна А	Страна В
Реальный ВВП 2013 г	2600 млрд. ден.ед.	2400 млрд. ден.ед.
Номинальный ВВП 2014 г	2800 млрд. ден.ед.	2250 млрд. ден.ед.
Дефлятор ВВП 2014 г	1,3	0,9

Определите темп экономического роста и фазу экономического цикла для каждой страны.

Задача № 3. Уровень безработицы в текущем году составляет 2%, а естественный уровень безработицы составляет 5%. Если потенциальный ВВП равен 100 трлн. руб., а коэффициент Оукена равен 2, чему, согласно формуле Оукена, равен фактический ВВП? Введите ответ в трлн. руб.

Задача № 4. Расчёт фактических резервов банка, объёма его кредитов банка и изменения денежной массы

Депозиты банка составляют 350 тыс. долл. Обязательные резервы банка 70 тыс. долл. Избыточные резервы банка – 30 тыс. долл. Каковы фактические резервы банка? Какой объём кредитов банк уже выдал? Как изменится денежная масса, если банк полностью использует свои кредитные возможности?

**Код контролируемой компетенции
УК-9**

4.3.2. Оценочные материалы для проведения промежуточной аттестации обучающихся по дисциплине (модулю)

Код контролируемой компетенции УК-9

Теоретические вопросы:

1. Предмет экономической теории. Формирование основных направлений экономической теории и их эволюция.
2. Методы познания экономической науки. Научная абстракция.
3. Потребности, ресурсы, выбор. Экономические интересы и потребности. Закон повышения потребностей.
4. Товар и его свойства.
5. Функции денег.
6. Экономическое содержание категории собственность.
7. Теория прав собственности.
8. Формы собственности и их характеристика.
9. Экономическая система: содержание, структура и критерии классификации.
10. Условия формирования и функционирования свободного рынка. «Провалы рынка».
11. Рыночный спрос. Факторы, на него влияющие. Кривая спроса.
12. Рыночное предложение. Факторы, на него влияющие. Кривые предложения.
13. Взаимодействие спроса и предложения. Рыночное равновесие и его динамика.
14. Ценовая эластичность спроса и ее практическое назначение.
15. Полезность и ее функция. Сущность количественного и порядкового подхода к анализу полезности.
16. Законы Госсена. Эквиможимальный принцип.
17. Предположения в отношении предпочтений потребителя. Кривые безразличия и их свойства.

18. Производство и технология. Понятие производственной функции.
19. Природа издержек производства, их структура и виды.
20. Концентрация и централизация капитала. Диверсификация.
21. Рынок совершенной конкуренции: определяющие признаки, достоинства и недостатки.
22. Экономическая природа и виды монополии. Источники монопольной власти.
23. Антимонопольная политика. Экономические последствия и регулирование деятельности монополий.
24. Характерные черты монополистической конкуренции. Неценовая конкуренция и реклама.
25. Олигополия: основные черты и стратегии поведения.
26. Модель картеля. Механизм разрушения картельного соглашения.
27. Факторы производства. Особенности функционирования рынков факторов производства.
28. Содержание и особенности рынка труда. Спрос и предложение труда.
29. Сущность капитала и его формы. Амортизация.
30. Стоимость денег во времени. Сложный процент и дисконтирование.
31. Земля как фактор производства. Экономическая природа ренты и условия ее возникновения.
32. Общественное воспроизводство. Модель круговых потоков.
33. ВВП и способы его измерения.
34. Теневой сектор в рыночной экономике.
35. Совокупный спрос и факторы его определяющие.
36. Классическая и кейнсианская модель совокупного предложения.
37. Макроэкономическое равновесие в модели совокупного спроса и совокупного предложения.
38. Общая характеристика потребления и сбережений. Средняя и предельная склонность к потреблению и сбережению.
39. Фактические и планируемые расходы. Крест Кейнса. Мультипликатор. Парадокс бережливости.
40. Общая характеристика рынка ценных бумаг.
41. Экономический цикл и его показатели. Фазы экономического цикла.
42. Виды экономических циклов и их характеристика.
43. Понятие и показатели безработицы. Причины и виды безработицы. Естественный уровень безработицы.
44. Последствия безработицы. Закон Оукена.
45. Государственная политика борьбы с безработицей.
46. Основные формы инфляции, и ее механизм.
47. Взаимосвязь инфляции и безработицы. Кривая Филипса.
48. Государственный бюджет: сущность, структура и функции.
49. Бюджетный дефицит, способы его финансирования.
50. Основные виды налогов и принципы налогообложения.
51. Влияние налогов на экономику. Кривая Лаффера.
52. Государственный долг: сущность, виды, последствия.
53. Методы управления и обслуживания государственного долга.

54. Банковская система и ее структура. Центральный банк и его основные функции.
55. КБ и их операции. Банковские резервы.
56. Банковский мультипликатор и расширение денежного предложения.
57. Сущность кредита и его основные формы и функции.
58. Экономическое развитие и экономический рост. Основные показатели и источники экономического роста.
59. Процессы интеграции в мировом хозяйстве.
60. Сущность, основные черты и особенности современного мирового хозяйства.
61. Классические теории международной торговли.
62. Теории международной торговли Олина – Хекшера и Портера. Парадокс Леонтьева.
63. Политика протекционизма: сущность, причины, последствия.
64. Нетарифные ограничения в международной торговле.
65. Валютный рынок: основные понятия. Номинальный и реальный валютный курс.

Задачи (аналитические задания)

1. Петров хочет купить мебельный гарнитур. Он должен затратить на поиски дешевого и качественного варианта 7 рабочих дней, для чего намерен взять отпуск без сохранения заработка. Если он не сделает этого, то купит гарнитур на 20% дороже. В день Петров зарабатывает 1000 руб.
2. Какова должна быть цена гарнитура для того, чтобы рационально мыслящему Петрову было все равно – искать дешевый вариант или нет?
3. Самолетом из Москвы во Владивосток можно добраться за 8 ч, но с учетом сопутствующих затрат времени можно считать, что сутки для работы или отдыха теряются. Поездка в поезде займет 9 дней. Авиабилет стоит 900 р., а железнодорожный билет 500 р.
4. а) Какой способ передвижения дешевле для человека, зарабатывающего 50 р. каждый рабочий день с понедельника по пятницу.
5. б) Если 4 из 9 дней пути на поезде приходятся на выходные, то сколько должен зарабатывать в будний день наш путешественник, чтобы ему было все равно с чисто экономической позиции - лететь в выходной день или ехать поездом?
6. Иванов хочет отремонтировать квартиру. Он может нанять мастеров и заплатить им 15 тыс. р., а может все сделать сам, тогда ремонт будет стоить ему только 5 тыс. р. (цена материалов). Но придется взять отпуск без сохранения заработка. В день он зарабатывает 500 р. Какое максимальное число дней может потратить на ремонт Иванов, чтобы не нести убытки.
7. На одном поле фермер может произвести 500 т картофеля или 100 т пшеницы, а на другом альтернативная стоимость выращивания 2 т пшеницы равна 5 т картофеля при максимальном производстве картофеля, равном 1000 т. Построить кривую производственных возможностей фермера.
8. Две фирмы предлагают проекты строительства дома отдыха. Первая берётся построить его за два года и просит в первом году 200 млн р., а в начале второго – 300 млн р. Вторая фирма нуждается в трёхлетних инвестициях: 90, 180 и 288 млн р. в начале каждого года соответственно.
 - а) Какой из этих проектов дешевле, если для сравнения использовать 20 %-ную ставку

дисконтирования? Найти приведённые стоимости проектов.

б) Какой из этих проектов дешевле, если для сравнения использовать 10%-ную ставку дисконтирования? Найти приведённые стоимости проектов.

9. Пусть в некоторой стране потребление составляет половину совокупного выпуска, инвестиции равны 300, государственные закупки 200, экспорт равен 100, импорт равен 50. Чему равен ВВП в экономике?

10. Рассмотрим экономику некоторой страны. Компания, производящая рыбные консервы, выпустила 1500 банок, каждая стоимостью 1 у.е. Для этого фирма закупила 10 тонн металла по цене 15, а также 10 тонн рыбы по цене 5. Также 700 у.е. пошло на оплату труда. Найдите величину добавленной стоимости данной фирмы в у.е.

11. Пусть в некоторой стране в 2020 году было выпущено 3 автомобиля по цене 10 руб., 10 книг по цене 6 руб. и 15 яблок по цене 3 руб., а в 2021 году было выпущено 4 автомобиля по цене 12, 8 книг по цене 4 и 16 яблок по цене 3. Считая 2020 год базовым, найдите реальный ВВП 2021 года (в рублях).

12. Пусть в некоторой стране в 2000 году было выпущено 3 автомобиля по цене 10 руб., 10 книг по цене 6 руб. и 15 яблок по цене 3 руб., а в 2021 году было выпущено 4 автомобиля по цене 16, 8 книг по цене 4 и 16 яблок по цене 3. Считая 2000 год базовым, найдите инфляцию за 2021 год.

13. В 2023 году валовой внутренний продукт страны В был равен 28 трлн рублей, а валовой национальный продукт – 29 трлн рублей. Кроме того, известно, что в 2023 году граждане других стран заработали на территории страны В 3 трлн рублей. Сколько заработали граждане страны В за рубежом в 2023 году (в трлн рублей).

14. Допустим, курс доллара к немецкой марке составляет 1:3, следовательно, один и тот же товар в США стоит, например, 400 дол., а в Берлине 1200 марок. Какой экспортер получит дополнительный доход (США или Германия), если курс доллара искусственно понизится до 1:2. Определите величину дополнительного дохода.

15. Ниже приведена карта спроса на фунты стерлингов:

Цена фунта (в долларах)	,0	,1	,2	,3	,4	,5
Объем спроса на фунты (в млн. фунтов стерлингов)	00	90	80	70	60	50

А) Правительство Великобритании устанавливает валютный курс на уровне: 1 фунт стерлингов = 2,40 доллара. Объем предложения фунтов стерлингов по этому курсу равен 180 млн. Должен ли центральный Банк Великобритании в этой ситуации покупать или продавать фунты? Если да, то какое количество?

Б) Что произойдет в этом случае с официальными валютными резервами британского Центрального Банка? Как отразить это изменение резервов в платежном балансе?

РАЗДЕЛ 5. УСЛОВИЯ РЕАЛИЗАЦИИ ДИСЦИПЛИНЫ (МОДУЛЯ)

5.1. Перечень основной и дополнительной учебной литературы для освоения дисциплины (модуля)

5.1.1. Основная литература

1. Гребенников, П. И. Экономика: учебник для вузов / П. И. Гребенников, Л. С. Тарасевич. — 5-е изд., перераб. и доп. — Москва: Издательство Юрайт, 2023. —

310 с. — (Высшее образование). — ISBN 978-5-534-08979-0. — Текст : электронный // Образовательная платформа Юрайт [сайт]. — URL: <https://urait.ru/bcode/510412> (дата обращения: 03.03.2023).

2. Экономика : учебник и практикум для вузов / В. М. Пищулов [и др.] ; под общей редакцией В. М. Пищулова. — Москва : Издательство Юрайт, 2023. — 179 с. — (Высшее образование). — ISBN 978-5-534-02993-2. — Текст : электронный // Образовательная платформа Юрайт [сайт]. — URL: <https://urait.ru/bcode/513631> (дата обращения: 02.05.2023).

5.1.2. Дополнительная литература

1. Коршунов, В. В. Экономическая теория (для не-экономистов) : учебник для вузов / В. В. Коршунов. — 3-е изд., испр. и доп. — Москва : Издательство Юрайт, 2023. — 237 с. — (Высшее образование). — ISBN 978-5-534-11331-0. — Текст : электронный // Образовательная платформа Юрайт [сайт]. — URL: <https://urait.ru/bcode/510835> (дата обращения: 03.03.2023).

2. Шимко, П. Д. Экономика : учебник и практикум для вузов / П. Д. Шимко. — 4-е изд., испр. и доп. — Москва : Издательство Юрайт, 2023. — 436 с. — (Высшее образование). — ISBN 978-5-534-06769-9. — Текст : электронный // Образовательная платформа Юрайт [сайт]. — URL: <https://urait.ru/bcode/510734> (дата обращения: 03.03.2023).

3. Коршунов, В. В. Основы экономической теории : учебник для среднего профессионального образования / В. В. Коршунов. — 3-е изд., испр. и доп. — Москва : Издательство Юрайт, 2023. — 219 с. — (Профессиональное образование). — ISBN 978-5-534-11589-5. — Текст : электронный // Образовательная платформа Юрайт [сайт]. — URL: <https://urait.ru/bcode/515117> (дата обращения: 02.05.2023).

5.2 Перечень ресурсов информационно-коммуникационной сети «Интернет», необходимых для освоения дисциплины (модуля)

№№	Название электронного ресурса	Описание электронного ресурса	Используемый для работы адрес
1.	ЭБС «Университетская библиотека онлайн»	Электронная библиотека, обеспечивающая доступ высших и средних учебных заведений, публичных библиотек и корпоративных пользователей к наиболее востребованным материалам по всем отраслям знаний от ведущих российских издательств	http://biblioclub.ru/
2.	Научная электронная библиотека eLIBRARY.ru	Крупнейший российский информационно-аналитический портал в области науки, технологии, медицины и образования, содержащий рефераты и полные тексты более 34 млн научных публикаций и патентов	http://elibrary.ru/
3.	Образовательная платформа Юрайт	Электронно-библиотечная система для ВУЗов, ССУЗов, обеспечивающая доступ к учебникам, учебной и методической литературе по различным дисциплинам.	https://urait.ru/
4.	База данных "EastView"	Полнотекстовая база данных	https://dlib.eastview.com

		периодических изданий	
5.	Электронная библиотека "Grebennikon"	Библиотека предоставляет доступ более чем к 30 журналам, выпускаемых Издательским домом "Гребенников".	https://grebennikon.ru/

5.3 Методические указания для обучающихся по освоению дисциплины (модуля)

Освоение обучающимся дисциплины (модуля) предполагает изучение материалов дисциплины (модуля) на аудиторных занятиях и в ходе самостоятельной работы. Аудиторные занятия проходят в форме лекций, семинаров и практических занятий.

При подготовке к аудиторным занятиям необходимо помнить особенности каждой формы его проведения.

Подготовка к учебному занятию лекционного типа заключается в следующем.

С целью обеспечения успешного обучения обучающийся должен готовиться к лекции, поскольку она является важнейшей формой организации учебного процесса, поскольку:

- знакомит с новым учебным материалом;
- разъясняет учебные элементы, трудные для понимания;
- систематизирует учебный материал;
- ориентирует в учебном процессе.

С этой целью:

- внимательно прочитайте материал предыдущей лекции;
- ознакомьтесь с учебным материалом по учебнику и учебным пособиям с темой прочитанной лекции;
- внесите дополнения к полученным ранее знаниям по теме лекции на полях лекционной тетради;
- запишите возможные вопросы, которые вы зададите лектору на лекции по материалу изученной лекции;
- постарайтесь уяснить место изучаемой темы в своей подготовке;
- узнайте тему предстоящей лекции (по тематическому плану, по информации лектора) и запишите информацию, которой вы владеете по данному вопросу.

Подготовка к занятию семинарского типа

При подготовке и работе во время проведения занятий семинарского типа следует обратить внимание на следующие моменты: на процесс предварительной подготовки, на работу во время занятия, обработку полученных результатов, исправление полученных замечаний.

Предварительная подготовка к учебному занятию семинарского типа заключается в изучении теоретического материала в отведенное для самостоятельной работы время, ознакомление с инструктивными материалами с целью осознания задач практического занятия, техники безопасности.

Работа во время проведения учебного занятия семинарского типа включает:

- консультирование студентов преподавателями и вспомогательным персоналом с целью предоставления исчерпывающей информации, необходимой для самостоятельного выполнения предложенных преподавателем задач, ознакомление с правилами техники безопасности;
- самостоятельное выполнение заданий согласно обозначенной учебной программой тематики.

Обработка, обобщение полученных результатов проводится обучающимися самостоятельно или под руководством преподавателя (в зависимости от степени сложности поставленных задач). В результате оформляется индивидуальный отчет. Подготовленная к сдаче на контроль и оценку работа сдается преподавателю. Форма отчетности может быть письменная, устная или две одновременно. Главным результатом в данном случае служит получение положительной оценки по каждому практическому занятию. Это является необходимым условием при проведении рубежного контроля и допуска к дифференцированному зачету. При получении неудовлетворительных результатов обучающийся имеет право в дополнительное время пересдать преподавателю работу до проведения промежуточной аттестации.

5.4 Информационно-технологическое обеспечение образовательного процесса по дисциплины (модуля)

5.4.1. Средства информационных технологий

1. Персональные компьютеры;
2. Средства доступа в Интернет;
3. Проектор.

5.4.2. Лицензионное и свободно распространяемое программное обеспечение, в том числе отечественного производства:

1. Операционная система: Astra Linux SE
2. Пакет офисных программ: LibreOffice
3. Справочная система Консультант+
4. Okular или Acrobat Reader DC
5. Ark или 7-zip
6. User Gate
7. TrueConf (client)

5.4.3. Информационные справочные системы и профессиональные базы данных

№ №	Название электронного ресурса	Описание электронного ресурса	Используемый для работы адрес
1.	ЭБС «Университетская библиотека онлайн»	Электронная библиотека, обеспечивающая доступ высших и средних учебных заведений, публичных библиотек и корпоративных пользователей к наиболее востребованным материалам по всем отраслям знаний от ведущих российских издательств	http://biblioclub.ru/
2.	Научная электронная библиотека eLIBRARY.ru	Крупнейший российский информационно-аналитический портал в области науки, технологии, медицины и образования, содержащий рефераты и полные тексты более 34 млн научных публикаций и патентов	http://elibrary.ru/
3.	Образовательная платформа Юрайт	Электронно-библиотечная система для ВУЗов, ССУЗов, обеспечивающая доступ к учебникам, учебной и методической литературе по различным дисциплинам.	https://urait.ru/
4.	База данных "EastView"	Полнотекстовая база данных периодических	https://dlib.eastvi

		изданий	ew.com
5.	Электронная библиотека "Grebennikon"	Библиотека предоставляет доступ более чем к 30 журналам, выпускаемых Издательским домом "Гребенников".	https://grebennikon.ru/

5.5. Материально-техническое обеспечение образовательного процесса по дисциплине (модулю)

Для изучения дисциплины (модуля) используются:

Учебная аудитория для занятий лекционного типа оснащена специализированной мебелью (стол для преподавателя, парты, стулья, доска для написания мелом); техническими средствами обучения (видеопроекционное оборудование, средства звуковоспроизведения, экран и имеющие выход в сеть Интернет).

Учебная аудитория для занятий семинарского типа: оснащена специализированной мебелью (стол для преподавателя, парты, стулья, доска для написания мелом); техническими средствами обучения (видеопроекционное оборудование, средства звуковоспроизведения, экран и имеющие выход в сеть Интернет).

Помещения для самостоятельной работы обучающихся: оснащены специализированной мебелью (парты, стулья) техническими средствами обучения (персональные компьютеры с доступом в сеть Интернет и обеспечением доступа в электронно-информационную среду университета, программным обеспечением).

5.6. Образовательные технологии

При реализации дисциплины (модуля) применяются различные образовательные технологии, в том числе технологии электронного обучения.

Освоение дисциплины (модуля) предусматривает использование в учебном процессе активных и интерактивных форм проведения учебных занятий в форме разбора конкретных ситуаций в сочетании с внеаудиторной работой с целью формирования и развития **профессиональных** навыков обучающихся.

При освоении дисциплины (модуля) предусмотрено применением электронного обучения и дистанционных образовательных технологий.

Учебные часы дисциплины (модуля) предусматривают классическую контактную работу преподавателя с обучающимся в аудитории и контактную работу посредством электронной информационно-образовательной среды в синхронном и асинхронном режиме (вне аудитории) посредством применения возможностей компьютерных технологий (электронная почта, электронный учебник, тестирование, вебинар, видеофильм, презентация, форум и др.).

В рамках дисциплины (модуля) предусмотрены встречи с руководителями и работниками организаций, деятельность которых связана с *направленностью* реализуемой основной профессиональной образовательной программы.

ЛИСТ РЕГИСТРАЦИИ ИЗМЕНЕНИЙ

№ п/п	Содержание изменения	Реквизиты документа об утверждении изменения	Дата введения изменения
1.	<p>Утверждена и введена в действие на основании решения Ученого совета и Федерального государственного образовательного стандарта высшего образования по направлению подготовки 41.03.05 Международные отношения (уровень бакалавриата), утвержденным приказом Министерства образования и науки Российской Федерации от 15 июля 2017 г. № 555.</p>	<p>Протокол заседания Ученого совета факультета № 9 от «26» апреля 2023 года</p>	01.09.2023
2.			
3.			
4.			



Министерство науки и высшего образования Российской Федерации
Федеральное государственное бюджетное образовательное учреждение
высшего образования
«Российский государственный социальный университет»

УТВЕРЖДАЮ

и.о. декана факультета политических и
социальных технологий

/Пивнева С.В./

26.04.2023 г.

РАБОЧАЯ ПРОГРАММА ДИСЦИПЛИНЫ (МОДУЛЯ)

«СОЦИОЛОГИЯ»

Направление подготовки
41.03.05 Международные отношения

Направленность (профиль)
«Международные отношения»

уровень образования –
ВЫСШЕЕ ОБРАЗОВАНИЕ - УРОВЕНЬ БАКАЛАВРИАТА

Форма обучения - очная

Москва, 2023 г.

СОДЕРЖАНИЕ:

РАЗДЕЛ 1. ПАСПОРТ РАБОЧЕЙ ПРОГРАММЫ ДИСЦИПЛИНЫ (МОДУЛЯ)	4
1.1. Цель и задачи дисциплины (модуля).....	4
1.2. Планируемые результаты обучения по дисциплине (модулю) в рамках планируемых результатов освоения основной профессиональной образовательной программы бакалавриата, соотнесенные с установленными индикаторами достижения компетенций	4
РАЗДЕЛ 2. СТРУКТУРА И СОДЕРЖАНИЕ ДИСЦИПЛИНЫ (МОДУЛЯ)	5
2.1. Объем дисциплины (модуля), включая контактную работы обучающегося с преподавателем и самостоятельную работу обучающегося	5
2.2. Учебно-тематический план дисциплины (модуля).....	6
2.3. Содержание дисциплины (модуля)	8
РАЗДЕЛ 3. УЧЕБНО-МЕТОДИЧЕСКОЕ ОБЕСПЕЧЕНИЕ САМОСТОЯТЕЛЬНОЙ РАБОТЫ ОБУЧАЮЩИХСЯ ПО ДИСЦИПЛИНЕ (МОДУЛЮ)	23
3.1. Виды самостоятельной работы обучающихся по дисциплине (модулю).....	23
3.2. Задания для самостоятельной работы	24
3.3. Методические указания к самостоятельной работе по дисциплине (модулю)	33
РАЗДЕЛ 4. ОЦЕНОЧНЫЕ МАТЕРИАЛЫ ПО ДИСЦИПЛИНЕ (МОДУЛЮ)	35
4.1. Форма промежуточной аттестации обучающегося по дисциплине (модулю).....	35
4.2. Оценочные материалы, определяющие процедуры оценивания знаний, умений, навыков и (или) опыта деятельности, характеризующих этапы формирования компетенций	35
4.2.1. Организационные основы применения балльно-рейтинговой системы оценки успеваемости обучающихся по дисциплине (модулю).....	35
4.2.2. Проведение текущего контроля успеваемости обучающихся по дисциплине (модулю) в соответствии с балльно-рейтинговой системой оценки успеваемости обучающегося.....	35
4.2.3. Проведение промежуточной аттестации обучающихся по дисциплине (модулю) в соответствии с балльно-рейтинговой системой оценки успеваемости обучающегося	36
4.3. Перечень заданий для проведения текущей и промежуточной оценки знаний, умений, навыков и (или) опыта деятельности, характеризующих этапы формирования компетенций.....	38
4.3.1. Оценочные материалы для проведения текущей аттестации и рубежного контроля, обучающихся по дисциплине (модулю)	38
4.3.2. Оценочные материалы для проведения промежуточной аттестации обучающихся по дисциплине (модулю).....	39
РАЗДЕЛ 5. УСЛОВИЯ РЕАЛИЗАЦИИ ДИСЦИПЛИНЫ	41
5.1. Перечень основной и дополнительной учебной литературы для освоения дисциплины	41
5.1.1. Основная литература	41
5.1.2. Дополнительная литература.....	41
5.2 Перечень ресурсов информационно-коммуникационной сети «Интернет», необходимых для освоения дисциплины (модуля).....	42
5.3 Методические указания для обучающихся по освоению дисциплины (модуля).....	42
5.4 Информационно-технологическое обеспечение образовательного процесса по дисциплины (модуля).....	44
5.4.1. Средства информационных технологий	44
5.4.2. Лицензионное и свободно распространяемое программное обеспечение, в том числе отечественного производства:	44
5.4.3. Информационные справочные системы и профессиональные базы данных	44
5.5. Материально-техническое обеспечение образовательного процесса по дисциплине (модулю)	44
5.6. Образовательные технологии	45
ЛИСТ РЕГИСТРАЦИИ ИЗМЕНЕНИЙ	46

Рабочая программа дисциплины (модуля) «Социология» разработана на основании федерального государственного образовательного стандарта высшего образования бакалавриата по направлению подготовки 41.03.05 Международные отношения, утвержденного приказом Министерства образования и науки Российской Федерации от 15 июля 2017 г. № 555, учебного плана по основной профессиональной образовательной программе высшего образования - программы бакалавриата по направлению подготовки 41.03.05 «Международные отношения» (далее – ОПОП).

Рабочая программа дисциплины разработана рабочей группой в составе: Танатовой Д.К., д-ра социол. н., проф., Фомичевой Т.В., канд. социол.н., доц.

Рабочая программа дисциплины (модуля) обсуждена и утверждена на заседании кафедры социологии, этнографии и социометрии
Протокол № 10 от «19» апреля 2023 года

Заведующий кафедрой

Д-р социол. наук, профессор



Д.К. Танатова

Рабочая программа дисциплины (модуля) рекомендована к утверждению представителями организаций-работодателей

НАФИ,
заместитель генерального директора,
директор по исследованиям



Т.А. Аймалетдинов

IPSOS COMCON,
старший директор по работе с
клиентами



О.А. Горелова

Рабочая программа дисциплины (модуля) рецензирована и рекомендована к утверждению:

Д-р, социол. наук, профессор,
заведующий кафедрой гуманитарных и
социальных дисциплин ГБОУ ВО
Московской области
«Технологический университет»



Т.Ю. Кирилина

Канд социол, наук, доцент кафедры
современного государственного и
муниципального управления РГСУ



Ю.О. Сулягина

РАЗДЕЛ 1. ПАСПОРТ РАБОЧЕЙ ПРОГРАММЫ ДИСЦИПЛИНЫ (МОДУЛЯ)

1.1. Цель и задачи дисциплины (модуля).

Цель дисциплины (модуля) заключается в получении обучающимися теоретических знаний о социологии с последующим применением в профессиональной сфере (в сферах социального обслуживания, социальной работы, опеки и попечительства в отношении несовершеннолетних, работе с семьей); и практических навыков (формирование) по социологии, развитию навыков самоорганизации и самообразования, толерантного восприятия социальных процессов и явлений.

Задачи дисциплины:

1. Усвоить теоретические знания о социологических концепциях, основных социологических парадигм и теорий; структуре социологии; социологическом подходе к изучению общества, его структурных образований; принципах комплексного применения методического аппарата и технологиях социологического исследования при анализе собственной профессиональной деятельности; основных понятиях социологии, источниках социальных проблем и возможных путях их разрешения;

2. Развить навыки самоорганизации, социального взаимодействия, самообразования, дисциплины.

3. Научить осуществлять системный социологический подход к анализу общества, социальных явлений и процессов; выявлять массовые закономерности; составлять программу социологических исследований, применять конкретные социологические методы в профессиональной деятельности исследователя социума;

4. Формировать представления о содержании, особенностях дисциплины «социология»

5. Углубить представления о работе с людьми в сфере социологии, работать в команде;

6. Овладеть навыками формирования программы социологического исследования в предметном поле изучения социума, организации сбора и анализа социологических данных в специализированных исследованиях;

7. Обучить навыкам толерантного взаимодействия с различными группами и слоями населения, в трудовых коллективах, а также при возникновении проблемных и критических ситуаций на разных уровнях управления социальными процессами; комплексного использования теоретических и методических знаний для социологического анализа конкретных проблем и ситуаций профессиональной деятельности.

1.2. Планируемые результаты обучения по дисциплине (модулю) в рамках планируемых результатов освоения основной профессиональной образовательной программы бакалавриата, соотнесенные с установленными индикаторами достижения компетенций

Процесс освоения дисциплины (модуля) направлен на формирование у обучающихся следующих компетенций: УК-3 в соответствии с учебным планом.

В результате освоения дисциплины (модуля) обучающийся должен демонстрировать следующие результаты:

Категория компетенций	Код компетенции Формулировка компетенции	Код и наименование индикатора достижения компетенции	Результаты обучения
Командная работа и	УК-3	УК-3.1. Понимает основные аспекты межличностных и групповых коммуникаций.	Знать: основы целеполагания и основные концептуальные, теоретические социологические подходы

лидерство	Способен осуществлять социальное взаимодействие и реализовывать свою роль в команде		Уметь: обосновать проведение социологического исследования конкретными социологическими методами
		УК-3.2. В социальном взаимодействии соблюдает этические принципы, проявляет уважение к мнению и культуре других участников	Знать: основные социологические теоретические парадигмы, теории и концепции Уметь: сформировать теоретическую, концептуальную базу в конкретном социологическом исследовании
		УК-3.3. Определяет свою роль в социальном взаимодействии и командной работе, исходя из стратегии сотрудничества для достижения поставленной цели, несет личную ответственность за результат.	Знать: основные социологические методы Уметь: определять цель и задачи конкретного социологического эмпирического исследования

РАЗДЕЛ 2. СТРУКТУРА И СОДЕРЖАНИЕ ДИСЦИПЛИНЫ (МОДУЛЯ)

2.1. Объем дисциплины (модуля), включая контактную работы обучающегося с преподавателем и самостоятельную работу обучающегося

Общая трудоемкость дисциплины составляет 2 зачетные единицы.

Очная форма обучения

Вид учебной работы	Всего часов	Семестры			
		1			
Контактная работа обучающихся с педагогическими работниками	36	36			
Лекционные занятия	20	20			
Практические занятия	16	16			
Самостоятельная работа обучающихся	27	27			
Контроль промежуточной аттестации	9	9			
Форма промежуточной аттестации	зачет	зачет			
ОБЪЕМ ДИСЦИПЛИНЫ (МОДУЛЯ) В ЧАСАХ	72	72			

2.2. Учебно-тематический план дисциплины (модуля)

Очная форма обучения

Раздел, тема	Виды учебной работы, академических часов								
	Всего	Самостоятельная работа	Контактная работа обучающихся с педагогическими работниками						
			Всего	Лекционные занятия	<i>из них: в форме практической подготовки</i>	Семинарские/практические занятия	<i>из них: в форме практической подготовки</i>	Лабораторные занятия	<i>из них: в форме практической подготовки</i>
Семестр 1									
Раздел 1. Теоретическая социология	28	10	18	10		8			
Тема 1.1. Теоретико-методологические предпосылки становления социологии как науки. Развитие социологической мысли в России. Развитие классической социологии в Западной Европе. Развитие американской социологии. Современная социологическая теория: основные школы	6	2	4	2		2			
Тема 1.2. Объект и предмет социологии как науки. Место социологии в системе научного знания. Основные категории социологической науки. Функции и законы социологии.	6	2	4	2		2			
Тема 1.3. Общество как система. Социальная стратификация и социальная мобильность. Социальная структура и ее элементы. Социальные институты современного общества. Социальные общности и социальные группы. Социальная стратификация, социальная мобильность	8	2	6	4		2			
Тема 1.4. Социологическое понимание личности Ролевая теория личности. Социализация	8	4	4	2		2			

личности. Социальная установка: понятие, структура, функции. Социальная идентичность личности										
Раздел 2. Эмпирическая социология	35	17	18	10		8				
Тема 2.1. Виды и функции социологического исследования. Программа социологического исследования. Выборка в социологическом исследовании. Измерение в социологическом исследовании. Шкалы и индексы	8	4	4	2		2				
Тема 2.2. Количественные методы социологического исследования. Организационные методы социологического исследования. Эмпирические методы социологического исследования. Статистические методы анализа социологической информации. Методы интерпретации социологических данных	8	4	4	2		2				
Тема 2.3. Качественные методы социологического исследования. Тактики качественного исследования. Методы качественного исследования. Принципы и организация проведения качественных исследований. Анализ данных в качественных исследованиях	8	4	4	2		2				
Тема 2.4. Организация социологического исследования в социальной сфере. Специфика социальной сферы как объекта социологического анализа. Проблематика социологических исследований социальной сферы. Применение мониторинговых методик в исследованиях социальной сферы. Организационно-технологические управленческие аспекты прикладного социологического исследования социальной сферы.	11	5	6	4		2				
Контроль промежуточной аттестации (час)	9									
Общий объем, часов	72	27	36	20		16				
Форма промежуточной	Зачет									

2.3. Содержание дисциплины (модуля)

РАЗДЕЛ 1. Теоретическая социология

Перечень изучаемых элементов содержания

Социально-политические концепции XVIII века. Становление и развитие социологии как самостоятельной науки. Возникновение и развитие частных общественных наук. Позитивизм как направление социологии XIX века, его основные постулаты. Социологический проект О. Конта. Закон 3-х стадий умственного развития человечества. Конт о критериях научности, о методах анализа общества и поведении людей. Начало специализированной социологической литературы в России: работы, опубликованные в конце 60-х - начале 70-х гг. XIX в. П.Л.Лавровым и Н.К.Михайловским. Российская социологическая мысль XIX - начала XX вв. Направления русской социологической мысли: позитивистское течение (М.М. Ковалевский, Н.И. Кареев); консервативное (Н.Я. Данилевский); субъективистское (М.К. Михайловский, С.М. Южаков); социология народничества (М.А. Бакунин, П.А. Кропоткин, П.Л. Лавров); “легальный марксизм” (П.Б. Струве); неопозитивизм (П.А. Сорокин); марксистская социология (Г.В. Плеханов, В.И. Ленин). Социология в советский период. Возрождение социологии в России. Развитие классической социологии в Западной Европе. История американской социологии (четыре этапа): 1) институционализация– период с начала 90-х гг. XIX века до начала 20-х гг. XX века; 2) эмпирический этап; 3) формирование структурно-функционального направления; 4) критический этап американской социологии (с начала 60-х годов). Современные социологические теории и школы. Структурный функционализм Т. Парсонса. Теории обмена. Феноменологическая социология. От современной к постсовременной социологической теории. Структурализм. Структуралистский конструктивизм П. Бурдьё. Теория структуризации А. Гидденса. Теория коммуникативного действия Ю. Хабермаса. Постмодернистская социология (Ж. Бодрийяр, З.Бауман). Теория самореферентных систем Н. Лумана. Постструктурализм как направление в философии и социально-гуманитарном познании 70-80-х гг. XXв. Постмодернистская социальная теория и социологическая теория. Социология в современной России: направления, школы, концепции.

Объект и предмет социологии. Социология и ее соотношение с другими науками. Структура социологической науки как многоуровневый комплекс микро и макросоциологических теорий. Взаимосвязь теоретического и эмпирического в социологии. Теории среднего уровня: социология семьи, города, села, общественного мнения, социология науки, образования и культуры, морали и права и др. Функции социологии: теоретическая, информационная, критическая, прогностическая, управленческая. Понятие социологического закона. Основные законы и тенденции общественного развития. Социологический закон как выражение существенной, необходимой устойчивой, повторяющейся связи всех сторон и компонентов общественных явлений, процессов и систем, как наиболее общее выражение целостности жизнедеятельности людей во всех формах ее проявления. Классификация социологических законов. Категории социологии. Категориальный и понятийный аппарат как ступени познания социальной реальности, основы социологического знания. Специфика социологических категорий, отражающих особенности объектов социальной реальности. Интегративный характер категорий социологии. Сущность понятия “социальное”.

Общество как целостная социокультурная система, признаки общества, его социальная структура. Открытый и закрытый типы общества. Форма государственной власти как критерий типологизации общества: монархия, тирания, аристократия, олигархия, демократия. Традиционное, индустриальное, постиндустриальное общество. Основные функции общества как системы: экономическая, политическая, социальная и культурно-духовная. Системный подход к анализу общества. Социальная система как структурно-функциональная генетическая целостность. Комплексный подход и системно-функциональный анализ познания конкретного состояния социальной реальности как результата взаимодействия различных факторов. Многогранность и многообразие уровней социальных явлений. Концепция классовой структуры общества, понятие социальной стратификации, формы социальной стратификации (экономическая, политическая, профессиональная). Социальная мобильность, ее сущность, необходимость ее изучения. Формы и основные характеристики социальной мобильности: межгенерационная и внутригенерационная, горизонтальная, вертикальная, восходящая, нисходящая, индивидуальная, групповая, экономическая, политическая, профессиональная мобильности. Каналы вертикальной циркуляции. Связь мобильности и типа общества. Понятие “социальной группы” в социологии. Развитие теории социальных групп Э. Дюркгейма, Г. Тарда, Г. Зиммеля, Г. Гумпловича, П. Сорокина, Р. Мертона и др. Классификация малых социальных групп. Реальные социальные группы (элементарные и кумулятивные, формальные и неформальные, первичные и вторичные, большие и малые, ингруппы и аутгруппы, референтные группы). Квазигруппы или мнимые группы, классификация: аудитория, толпа, социальные круги. Направления и методы исследования малых групп. Групповая динамика, бихевиоризм, социометрия. Социология коллективов. Понятие “коллектив” и основные виды коллективов. Структура коллектива, его основные элементы. Формальная и неформальная структура коллектива. Основные характеристики коллектива: групповое сознание, деятельность, сплоченность, организованность и т.д. Понятие и основные признаки социальных общностей. Типология социальных общностей. Основные социальные общности, проживающие в России. Институционализация и формирование социальных институтов. Роль социальных институтов в жизнедеятельности общества. Общие черты и признаки социальных институтов. Функции социальных институтов в социальной системе. Характеристика важнейших социальных институтов: семьи, экономики, политики, религии, образования и т.д. Дисфункции социальных институтов.

Понятие “человек”, “индивид”, “личность” в гуманитарных науках. Соотношение природного и социального в становлении и развитии личности. Понятие социальной структуры личности. Социологические концепции личности: ролевая теория личности, поведенческая концепция личности, диспозиционная концепция, психоаналитическая концепция З. Фрейда и др. Личность как деятельный субъект. Механизмы социальной деятельности и поведения. Потребности, интересы и ценностные ориентации личности. Личность как источник общественной жизни, ее реальный носитель. Личность как объект и субъект социальных отношений. Теория самоактуализации К. Роджерса, теория интенциональности Ш. Бюлера. Личность и ее деятельность в свете теории целеполагания. Социальный статус, социальная роль личности. Разновидности социальных статусов личности (формализованные, неформализованные, предписанные, достигаемые). Социальный престиж статуса. Иерархия статусов. Статусные коллизии (статусные несоответствия, статусные притязания). Ролевой конфликт. Сущность процесса социализации. Человек как объект социализации. Агенты социализации и институты социализации. Этапы социализации личности. Девиация. Социальный контроль, его формы. Девиантное поведение

Тема 1.1. Теоретико-методологические предпосылки становления социологии как науки. Развитие социологической мысли в России. Развитие классической социологии в Западной Европе. Развитие американской социологии. Современная социологическая теория: основные школы.

Перечень изучаемых элементов содержания

Социально-политические концепции XVIII века. Становление и развитие социологии как самостоятельной науки. Возникновение и развитие частных общественных наук. Позитивизм как направление социологии XIX века, его основные постулаты. Социологический проект О. Конта. Закон 3-х стадий умственного развития человечества. Конт о критериях научности, о методах анализа общества и поведении людей. Начало специализированной социологической литературы в России: работы, опубликованные в конце 60-х - начале 70-х гг. XIX в. П.Л.Лавровым и Н.К.Михайловским. Российская социологическая мысль XIX - начала XX вв. Направления русской социологической мысли: позитивистское течение (М.М. Ковалевский, Н.И. Кареев); консервативное (Н.Я. Данилевский); субъективистское (М.К. Михайловский, С.М. Южаков); социология народничества (М.А. Бакунин, П.А. Кропоткин, П.Л. Лавров); “легальный марксизм” (П.Б. Струве); неопозитивизм (П.А. Сорокин); марксистская социология (Г.В. Плеханов, В.И. Ленин). Социология в советский период. Возрождение социологии в России. Развитие классической социологии в Западной Европе. История американской социологии (четыре этапа): 1) институционализация– период с начала 90-х гг. XIX века до начала 20-х гг. XX века; 2) эмпирический этап; 3) формирование структурно-функционального направления; 4) критический этап американской социологии (с начала 60-х годов). Современные социологические теории и школы. Структурный функционализм Т. Парсонса. Теории обмена. Феноменологическая социология. От современной к постсовременной социологической теории. Структурализм. Структуралистский конструктивизм П. Бурдьё. Теория структуризации А. Гидденса. Теория коммуникативного действия Ю. Хабермаса. Постмодернистская социология (Ж. Бодрийяр, З.Бауман). Теория самореферентных систем Н. Лумана. Постструктурализм как направление в философии и социально-гуманитарном познании 70-80-х гг. XXв. Постмодернистская социальная теория и социологическая теория. Социология в современной России: направления, школы, концепции.

Тема 1.2. Объект и предмет социологии как науки. Место социологии в системе научного знания. Основные категории социологической науки. Функции и законы социологии.

Перечень изучаемых элементов содержания

Объект и предмет социологии. Социология и ее соотношение с другими науками. Структура социологической науки как многоуровневый комплекс микро и макросоциологических теорий. Взаимосвязь теоретического и эмпирического в социологии. Теории среднего уровня: социология семьи, города, села, общественного мнения, социология науки, образования и культуры, морали и права и др. Функции социологии: теоретическая, информационная, критическая, прогностическая, управленческая. Понятие социологического закона. Основные законы и тенденции общественного развития. Социологический закон как выражение существенной, необходимой устойчивой, повторяющейся связи всех сторон и компонентов общественных явлений, процессов и систем, как наиболее общее выражение целостности жизнедеятельности людей во всех формах ее проявления. Классификация социологических законов. Категории социологии. Категориальный и понятийный аппарат как ступени познания социальной реальности, основы социологического знания. Специфика

социологических категорий, отражающих особенности объектов социальной реальности. Интегративный характер категорий социологии. Сущность понятия “социальное”.

Тема 1.3. Общество как система. Социальная стратификация и социальная мобильность. Социальная структура и ее элементы. Социальные институты современного общества. Социальные общности и социальные группы. Социальная стратификация, социальная мобильность.

Перечень изучаемых элементов содержания

Общество как целостная социокультурная система, признаки общества, его социальная структура. Открытый и закрытый типы общества. Форма государственной власти как критерий типологизации общества: монархия, тирания, аристократия, олигархия, демократия. Традиционное, индустриальное, постиндустриальное общество. Основные функции общества как системы: экономическая, политическая, социальная и культурно-духовная. Системный подход к анализу общества. Социальная система как структурно-функциональная генетическая целостность. Комплексный подход и системно-функциональный анализ познания конкретного состояния социальной реальности как результата взаимодействия различных факторов. Многогранность и многообразие уровней социальных явлений. Концепция классовой структуры общества, понятие социальной стратификации, формы социальной стратификации (экономическая, политическая, профессиональная). Социальная мобильность, ее сущность, необходимость ее изучения. Формы и основные характеристики социальной мобильности: межгенерационная и внутригенерационная, горизонтальная, вертикальная, восходящая, нисходящая, индивидуальная, групповая, экономическая, политическая, профессиональная мобильности. Каналы вертикальной циркуляции. Связь мобильности и типа общества. Понятие “социальной группы” в социологии. Развитие теории социальных групп Э. Дюркгейма, Г. Тарда, Г. Зиммеля, Г. Гумпловича, П. Сорокина, Р. Мертон и др. Классификация малых социальных групп. Реальные социальные группы (элементарные и кумулятивные, формальные и неформальные, первичные и вторичные, большие и малые, ингруппы и аутгруппы, референтные группы). Квазигруппы или мнимые группы, классификация: аудитория, толпа, социальные круги. Направления и методы исследования малых групп. Групповая динамика, бихевиоризм, социометрия. Социология коллективов. Понятие “коллектив” и основные виды коллективов. Структура коллектива, его основные элементы. Формальная и неформальная структура коллектива. Основные характеристики коллектива: групповое сознание, деятельность, сплоченность, организованность и т.д. Понятие и основные признаки социальных общностей. Типология социальных общностей. Основные социальные общности, проживающие в России. Институционализация и формирование социальных институтов. Роль социальных институтов в жизнедеятельности общества. Общие черты и признаки социальных институтов. Функции социальных институтов в социальной системе. Характеристика важнейших социальных институтов: семьи, экономики, политики, религии, образования и т.д. Дисфункции социальных институтов.

Тема 1.4. Социологическое понимание личности Ролевая теория личности. Социализация личности. Социальная установка: понятие, структура, функции. Социальная идентичность личности

Перечень изучаемых элементов содержания

Понятие “человек”, “индивид”, “личность” в гуманитарных науках. Соотношение природного и социального в становлении и развитии личности. Понятие социальной структуры личности.

Социологические концепции личности: ролевая теория личности, поведенческая концепция личности, диспозиционная концепция, психоаналитическая концепция З. Фрейда и др. Личность как деятельный субъект. Механизмы социальной деятельности и поведения. Потребности, интересы и ценностные ориентации личности. Личность как источник общественной жизни, ее реальный носитель. Личность как объект и субъект социальных отношений. Теория самоактуализации К. Роджерса, теория интенциональности Ш. Бюлера. Личность и ее деятельность в свете теории целеполагания. Социальный статус, социальная роль личности. Разновидности социальных статусов личности (формализованные, неформализованные, предписанные, достигаемые). Социальный престиж статуса. Иерархия статусов. Статусные коллизии (статусные несоответствия, статусные притязания). Ролевой конфликт. Сущность процесса социализации. Человек как объект социализации. Агенты социализации и институты социализации. Этапы социализации личности. Девиация. Социальный контроль, его формы. Девиантное поведение.

ЗАДАНИЯ К ПРАКТИЧЕСКИМ ЗАНЯТИЯМ РАЗДЕЛА 1

Вопросы для самостоятельной подготовки

Тема 1.1. Теоретико-методологические предпосылки становления социологии как науки. Развитие социологической мысли в России. Развитие классической социологии в Западной Европе. Развитие американской социологии. Современная социологическая теория: основные школы.

Форма практического задания: семинар

Вопросы для самоподготовки:

1. Произведите анализ исторических предпосылок выделения социологии в отдельную научную дисциплину.
2. Раскройте содержание социально-политических концепций 18 века. Перечислите социально-экономические и политические условия появления мировой социологической науки.
3. Назовите основные этапы становления и особенности мировой социологии.
4. Произведите анализ исторических предпосылок появления социологии в России.
5. Раскройте содержание социально-политических концепций 18 века. Какие из них повлияли в большей степени на появление социологии в России?
6. Назовите основные этапы становления и особенности российской социологии.
7. Расскажите о научных течениях в рамках российской социологии.
8. Каких представителей классической социологии Вы знаете?
9. Выполните сравнительную характеристику концепций О. Конта и Г. Спенсера.
10. Произведите анализ теоретических трудов М. Вебера. Выявите основные черты его научных воззрений.
11. Назовите основных представителей современных социологических теорий.

Тема 1.2. Объект и предмет социологии как науки. Место социологии в системе научного знания. Основные категории социологической науки. Функции и законы социологии

Форма практического задания: семинар

Вопросы для самоподготовки:

1. Раскройте объект и предмет социологии. Покажите ее соотношение с другими науками. Какова структура социологической науки?
2. Какие основные категории социологии Вам известны?
3. Перечислите известные Вам социологические теории среднего уровня.
4. Расскажите о функциях и законах социологии.

Тема 1.3. Общество как система. Социальная стратификация и социальная мобильность. Социальная структура и ее элементы. Социальные институты современного общества. Социальные общности и социальные группы. Социальная стратификация, социальная мобильность.

Форма практического задания: дискуссия

Вопросы для самоподготовки:

1. Дайте определение социальной структуры общества.
2. Расскажите о теориях социальной стратификации и социальной мобильности.
3. Опишите социальную общность и социальную группу.
4. Назовите признаки социального института.

Тема 1.4. Социологическое понимание личности Ролевая теория личности. Социализация личности. Социальная установка: понятие, структура, функции. Социальная идентичность личности

Форма практического задания: семинар

Вопросы для самоподготовки:

1. Что такое социальный статус? Какие их разновидности вам известны? Что такое социальная роль? Кто ввел понятие «ролевой набор»?
2. Раскройте содержание понятий «человек», «индивид», «личность». Как соотносится природное и социальное в становлении и развитии личности. Какие социологические концепции личности вам известны? Раскройте содержание теорий личности (ролевой, поведенческой, диспозиционной, психоаналитической).
3. Что представляют собой потребности, интересы и ценностные ориентации личности? Охарактеризуйте различные подходы к описанию структуры личности.
4. В чем заключается сущность социализации? Раскройте содержание понятий «социальная норма», «социальный контроль»? Что представляют собой социальные санкции, какова их сущность, классификация. Чем «девиант» отличается от «делинквента»? Знаете ли вы какие-либо формы девиантного поведения? Что такое «аномия»?

ЗАДАНИЯ К РАЗДЕЛУ 1

Форма задания: реферат

Примерный перечень тем рефератов к разделу 1:

1. Научные течения в современной российской социологии
2. Основные социологические направления в России во второй половине XIX – начале XX в.
3. Преднаучный этап развития социологии в России.

4. Институционализация отечественной социологии после событий 1917г.
5. Американская социология
6. Объект и предмет социологии, ее соотношение с другими науками
1. Структура социологии. Теории среднего уровня в социологии
2. Функции социологии
3. Понятие «социальное»
4. Функции общества как системы
5. Коммуникация в социуме
6. Социальные институты в жизнедеятельности общества
7. Дисфункция социальных институтов
8. Понятие «социальная стратификация общества»
9. Концепция социальной мобильности общества
10. «Открытые» и «закрытые» типы обществ
11. Функции культурных ценностей
12. Социальная структура общества
13. Теории социального прогресса в социологии
14. Социальные движения и процессы
15. Процесс глобализации: сущность
16. Основные аспекты процесса глобализации
17. Глобальные проблемы: сущность, классификация
18. Революции и реформы: подходы к рассмотрению и анализу в социологии
19. Концепции классовой структуры общества
20. Социальный статус личности
21. Социальная роль личности
22. Соотношение понятий «индивид» и «личность».
23. Социологические концепции личности.
24. Интересы, потребности, ценности личности.
25. Структура личности в социологии.
26. Процесс социализации в социологии
27. Понятия «социальная норма», «социальный контроль»
28. «Девиантное» и «делинквентное» поведение.
29. Программа социологического исследования: сущность, структура, функции
30. Роль теории в социологическом исследовании.
31. Операциональная и концептуальная модели в социологическом исследовании.
32. Сущность социологического опроса.
33. Типология методов сбора информации в социологии.
34. Система методов сбора информации в социологии.
35. Шкалирование как метод измерения социальных характеристик
40. Типология количественных методов сбора информации в социологии.
41. Система количественных методов сбора информации в социологии.
42. Триангулярный подход в социологии
43. Типология качественных методов сбора информации в социологии.
44. Система качественных методов сбора информации в социологии.
45. Триангулярный подход в социологии
46. Типология социологических методов сбора информации в социальной сфере.
- 47 Система социологических методов сбора информации в социальной сфере
48. Детерминанты развития социальной сферы: социологический аспект
49. Система эмпирических показателей социальной сферы
50. Компоненты социальной сферы

РУБЕЖНЫЙ КОНТРОЛЬ К РАЗДЕЛУ 1: форма рубежного контроля – компьютерное тестирование

Примерный перечень тестовых заданий

Модуль контрольного тестирования № 1 .

Вариант 1

Раздел 1

(??)Раздел 1. Социология как наука(??)

(??)1.1.Предпосылки социологии(??)

(??) 1.1.1.Теоретико-методологические предпосылки становления социологии как науки (??)

(??)С каким государством связано возникновение науки о праве?

(?) Древняя Греция

(?) Древний Египет

(!) Древний Рим

(?) Месопотамия

(??)Какие три великих открытия сыграли большую роль в появлении социологии как науки?

(?) первая целостная концепция эволюции живой природы, теория эволюции органического мира и космогоническая гипотеза;

(!) клеточной теории, закон сохранения и превращения энергии и эволюционная теория в биологии;

(?) закон сохранения и превращения энергии, механический эквивалент теплоты и теория циклического движения в обществе;

(?) учение о медленном и непрерывном изменении земной поверхности под влиянием постоянных геологических факторов, ламаркизм и второй принцип термодинамики.

(??)Кто из ученых считал, что "существует общий принцип развития для самых различных элементарных частей организма и что этим принципом развития является клеткообразование"?

(?) Д. Уотсон и У.Стаффорд

(?) Ж.Ламарк и Р.Майер

(!) Т.Шванн и Т.Шлейден

(?) Ч.Дарвин

(??)Кто изобрел паровую машину с цилиндром двойного действия.

(?) Майкл Фарадей

(?) Джеймс Джоуль

(!) Джеймс Уатт

(?) Генрих Герц

(??)Кто из ученых выдвинул “теорию катастроф”:

(!) Ж.Кювье

(?) Ж.Лемарк

(?) И.Кант

(?) П.Лаплас

РАЗДЕЛ 2. Эмпирическая социология

Перечень изучаемых элементов содержания

Прикладное социологическое исследование как совокупность и определенная последовательность исследовательских приемов. Типология социологических исследований по различным основаниям. Программа прикладного социологического исследования. Понятие программы социологического исследования. Программа как документ, содержащий концепцию исследовательского проекта, его методологические, методические, технические и организационные решения. Значение программы в социологическом исследовании. Требования к программе. Виды программ и их структура. Последовательность действий социолога при разработке программы. Методологический раздел программы. Анализ проблемной ситуации, формулировка проблемы, определение объекта и предмета исследования, цели и задач. Интерпретация понятий концепции исследования. Системный анализ объекта исследования. Выдвижение и формулировка гипотез. Процедурный (методический или процедурно-методический) раздел программы. Обоснование методов сбора эмпирической социологической информации, единиц инструментария и сценария их использования. Определение обследуемой совокупности единиц исследования. Обоснование характера и форм обработки и анализа полученной информации. Рабочий план исследования. Определение порядка сбора, обработки и анализа первичной социологической информации. Сетевой график исследовательских мероприятий с расчетами временных, финансовых, людских и других затрат. Пилотаж и проверка программных установок. Учет результатов пилотажного исследования при доработке программы. Измерение как процедура, при помощи которой свойства явления или процесса, рассматриваемые в ходе исследования как носители определенных отношений между ними и как таковые составляющие эмпирическую систему, отображаются в некоторую математическую систему с соответствующими отношениями между ее элементами. Понятие шкалы, или алгоритма, с помощью которого осуществляется измерение, и шкальных значений. Виды шкал: шкала наименований, порядковая (ранговая) шкала, интервальная (метрическая) шкала и другие. Индекс и этапы его конструирования: перевод понятия в индикаторы, перевод индикаторов в переменные, перевод переменных в индекс, оценка индекса. Обоснование надежности, обоснованности и точности измерения. Характеристика выборочного метода. Применение выборочного метода в социологических исследованиях. Основные нормативные требования к его использованию. Алгоритм построения выборки. Описание объекта исследования и генеральной совокупности. Основа выборки. Выделение единиц отбора и анализа. Выбор типа выборки. Обоснование объема выборки. Репрезентативность выборочного исследования. Понятие репрезентативности. Погрешность выборки. Случайные и систематические ошибки. Дисперсия как разброс отдельных значений признаков. Построение выводов об условиях экстраполяции результатов выборочного исследования на генеральную совокупность.

Количественные методы сбора эмпирической информации. Количественные методы и специфика их применения в социологии. Недостатки и преимущества количественных методов. Типология организационных, эмпирических, статистических количественных исследований. Специфика эмпирических “количественных” данных. Специфика эмпирических “качественных” данных. Этапы социологического исследования, на которых применимы те или иные количественные методы.

Качественные методы сбора эмпирической информации. Анализ данных в качественных исследованиях. Качественные методы также называются «мягкими». Развитие качественной методологии стало возможным благодаря микросоциологии, представленной такими направлениями, как символический интеракционизм (Г. Блумер, Дж. Мид), феноменологическая социология. Тактики качественных исследований. Методы

качественных исследований. Общие черты, характерные для качественных методов. Принципы организации и проведения качественных исследований.

Социологическое исследование в социальной сфере. Понятие «социальная сфера»: основные подходы. Функции социальной сферы. Социальное пространство. Социальное поле. Проблематика социологических исследований социальной сферы. Уровни организации социологических исследований социальной сферы: теоретический, конкретно-социологический и социоинженерный. Методы исследования социальной сферы. Мониторинг в исследованиях социальной сферы. Формирование программы и инструментария для социологического исследования социальной сферы.

Тема 2.1. Виды и функции социологического исследования. Программа социологического исследования. Выборка в социологическом исследовании. Измерение в социологическом исследовании. Шкалы и индексы.

Перечень изучаемых элементов содержания

Прикладное социологическое исследование как совокупность и определенная последовательность исследовательских приемов. Типология социологических исследований по различным основаниям. Программа прикладного социологического исследования. Понятие программы социологического исследования. Программа как документ, содержащий концепцию исследовательского проекта, его методологические, методические, технические и организационные решения. Значение программы в социологическом исследовании. Требования к программе. Виды программ и их структура. Последовательность действий социолога при разработке программы. Методологический раздел программы. Анализ проблемной ситуации, формулировка проблемы, определение объекта и предмета исследования, цели и задач. Интерпретация понятий концепции исследования. Системный анализ объекта исследования. Выдвижение и формулировка гипотез. Процедурный (методический или процедурно-методический) раздел программы. Обоснование методов сбора эмпирической социологической информации, единиц инструментария и сценария их использования. Определение обследуемой совокупности единиц исследования. Обоснование характера и форм обработки и анализа полученной информации. Рабочий план исследования. Определение порядка сбора, обработки и анализа первичной социологической информации. Сетевой график исследовательских мероприятий с расчетами временных, финансовых, людских и других затрат. Пилотаж и проверка программных установок. Учет результатов пилотажного исследования при доработке программы. Измерение как процедура, при помощи которой свойства явления или процесса, рассматриваемые в ходе исследования как носители определенных отношений между ними и как таковые составляющие эмпирическую систему, отображаются в некоторую математическую систему с соответствующими отношениями между ее элементами. Понятие шкалы, или алгоритма, с помощью которого осуществляется измерение, и шкальных значений. Виды шкал: шкала наименований, порядковая (ранговая) шкала, интервальная (метрическая) шкала и другие. Индекс и этапы его конструирования: перевод понятия в индикаторы, перевод индикаторов в переменные, перевод переменных в индекс, оценка индекса. Обоснование надежности, обоснованности и точности измерения. Характеристика выборочного метода. Применение выборочного метода в социологических исследованиях. Основные нормативные требования к его использованию. Алгоритм построения выборки. Описание объекта исследования и генеральной совокупности. Основа выборки. Выделение единиц отбора и анализа. Выбор типа выборки. Обоснование объема выборки. Репрезентативность выборочного исследования. Понятие репрезентативности. Погрешность выборки. Случайные и систематические ошибки.

Дисперсия как разброс отдельных значений признаков. Построение выводов об условиях экстраполяции результатов выборочного исследования на генеральную совокупность

Тема 2.2. Количественные методы социологического исследования. Организационные методы социологического исследования. Эмпирические методы социологического исследования. Статистические методы анализа социологической информации. Методы интерпретации социологических данных

Перечень изучаемых элементов содержания

Количественные методы сбора эмпирической информации. Количественные методы и специфика их применения в социологии. Недостатки и преимущества количественных методов. Типология организационных, эмпирических, статистических количественных исследований. Специфика эмпирических “количественных” данных. Специфика эмпирических “качественных” данных. Этапы социологического исследования, на которых применимы те или иные количественные методы.

Тема 2.3. Качественные методы социологического исследования. Тактики качественного исследования. Методы качественного исследования. Принципы и организация проведения качественных исследований. Анализ данных в качественных исследованиях

Перечень изучаемых элементов содержания

Качественные методы сбора эмпирической информации. Анализ данных в качественных исследованиях. Качественные методы также называются «мягкими». Развитие качественной методологии стало возможным благодаря микросоциологии, представленной такими направлениями, как символический интеракционизм (Г. Блумер, Дж. Мид), феноменологическая социология. Тактики качественных исследований. Методы качественных исследований. Общие черты, характерные для качественных методов. Принципы организации и проведения качественных исследований.

Тема 2.4. Организация социологического исследования в социальной сфере. Специфика социальной сферы как объекта социологического анализа. Проблематика социологических исследований социальной сферы. Применение мониторинговых методик в исследованиях социальной сферы. Организационно-технологические управленческие аспекты прикладного социологического исследования социальной сферы

Перечень изучаемых элементов содержания

Социологическое исследование в социальной сфере. Понятие «социальная сфера»: основные подходы. Функции социальной сферы. Социальное пространство. Социальное поле. Проблематика социологических исследований социальной сферы. Уровни организации социологических исследований социальной сферы: теоретический, конкретно-социологический и социоинженерный. Методы исследования социальной сферы. Мониторинг в исследованиях социальной сферы. Формирование программы и инструментария для социологического исследования социальной сферы.

ЗАДАНИЯ К ЗАНЯТИЯМ РАЗДЕЛА 2

Вопросы для самостоятельной подготовки

Тема 2.1. Виды и функции социологического исследования. Программа социологического исследования. Выборка в социологическом исследовании. Измерение в социологическом исследовании. Шкалы и индексы.

Форма практического задания: семинар

Вопросы для самоподготовки:

1. Составьте примерную программу социологического исследования.
2. Назовите функции программы социологического исследования.
3. Перечислите требования, учитываемые при составлении программы.
4. Опишите основные методы сбора эмпирической информации в социологии.
5. Определите связь между источником информации и методом сбора данных.
6. Дайте характеристику основным источникам сбора информации в социологии.
7. Дайте определения генеральной и выборочной совокупности
8. Охарактеризуйте репрезентативность в социологическом исследовании

Тема 2.2. Количественные методы социологического исследования. Организационные методы социологического исследования. Эмпирические методы социологического исследования. Статистические методы анализа социологической информации. Методы интерпретации социологических данных

Форма практического задания: семинар

Вопросы для самоподготовки:

1. Перечислите основные количественные методы сбора эмпирической информации в социологии.
2. Определите связь между источником информации и методом сбора данных.
3. Дайте характеристику основным источникам сбора информации в социологии.
4. Назовите этапы социологического исследования, на которых наиболее обосновано применение количественных методов
5. В каком виде предоставляются количественные данные по итогам исследования заказчику?

Тема 2.3. Качественные методы социологического исследования. Тактики качественного исследования. Методы качественного исследования. Принципы и организация проведения качественных исследований. Анализ данных в качественных исследованиях

Форма практического задания: семинар

Вопросы для самоподготовки:

1. Перечислите основные качественные методы сбора эмпирической информации в социологии.
2. Перечислите основные тактики качественных исследований в социологии.

3. Определите связь между источником информации и методом сбора данных.
4. Дайте характеристику основным источникам сбора информации в социологии.
5. В каком виде предоставляются качественные данные по итогам исследования заказчику?
6. Назовите этапы социологического исследования, на которых наиболее обосновано применение качественных методов

Тема 2.4. Организация социологического исследования в социальной сфере. Специфика социальной сферы как объекта социологического анализа. Проблематика социологических исследований социальной сферы. Применение мониторинговых методик в исследованиях социальной сферы. Организационно-технологические управленческие аспекты прикладного социологического исследования социальной сферы

Форма практического задания: семинар

Вопросы для самоподготовки:

1. Перечислите основные социологические методы сбора эмпирической информации для исследования социальной сферы.
2. Раскройте сущность мониторинга в социологии.
3. Определите связь между источником информации и методом сбора данных.
4. Дайте характеристику основным явлениям и процессам, подлежащим изучению в социальной сфере.

ЗАДАНИЯ К РАЗДЕЛУ 2

Форма задания: контрольная работа

Контрольная работа.

Тема: Портрет потенциального потребителя услуг по страхованию жизни

Цель: Выработать практические навыки у студентов решения проблем с помощью методов и средств социологии.

Примерные темы контрольных работ:

1. Оценка потребительского спроса на предоставляемые образовательные услуги
2. Рынок образовательных услуг: тенденции и перспективы развития
3. Портрет потенциального потребителя услуг по страхованию жизни
4. Ресоциализация лиц с двигательными нарушениями средствами адаптивной физической культуры и спорта
5. Телевидение как социальный институт в социализации личности в современном обществе
6. Российские пенсионеры в трансформирующемся обществе: социальное положение и структурные характеристики группы
7. Трансформация социально-трудовых отношений на современных российских промышленных предприятиях
8. Интернет-реклама как социального института в современной России
9. Этническая толерантность студенческой молодежи г. Москвы
10. Трансформация института семьи и демографические процессы в современном российском обществе
11. Адаптация школьной молодежи к рынку труда в контексте социальных трансформаций современной России
12. Семейные ценности современной российской молодежи

13. Детская безнадзорность как социальная проблема современного российского общества
14. Межпоколенные отношения в современной российской семье
15. Наркотизация современной российской молодежи: дифференцированность наркотических практик
16. Нерегулируемая трудовая миграция в современной России
17. Пенсионное обеспечение пожилых граждан в условиях социальной модернизации России
18. Патронатная семья как институт социализации детей-сирот в современной России
19. Православное духовенство как социальная группа современного российского общества
20. Реклама семейного образа жизни в современном российском обществе
21. Образовательные приоритеты молодежи в современном российском обществе
22. Реклама как социокультурный фактор формирования ценностных ориентаций молодежи
23. Ценность здорового образа жизни студенческой молодежи в современном российском обществе
24. Общеобразовательная школа как агент социальной адаптации личности в современном российском обществе
25. Образовательные стратегии российской молодежи в современном российском обществе
26. Подростковая наркомания как форма девиантного поведения в современном российском обществе
27. Повседневная деятельность сельских работающих женщин
28. Профессиональная активность студенческой молодежи в условиях современного российского общества

Содержание контрольной работы:

Программой изучения курса для студентов предусмотрена контрольная работа. Она носит методологический и методический характер, имеет целью формирование навыков составления программы социологического исследования и является обязательным элементом учебного процесса в ходе изучения дисциплины.

Выбор проблемной ситуации «содержательной темы» осуществляется самим студентом и согласуется с преподавателем, организующим групповые занятия, после лекций, прослушанных студентами на потоке. Критерии выбора: актуальность, новизна, практическая значимость.

После выбора проблемной ситуации начинается творческий процесс составления программы социологического исследования, аналогичный работе, осуществляемой в практической социологической службе.

Назначение первой части контрольной работы - закрепить знания методологической части программы социологического исследования.

Исходя из этого студент осуществляет в выбранном предметном поле:

- анализ проблемной ситуации;
- формулирование проблемы (основного противоречия);
- выделение объекта и предмета исследования;
- определение цели и задач;
- интерпретирование понятий концепции;
- предварительный системный анализ объекта исследования;
- выдвижение гипотез.

Назначение второй части контрольной работы - закрепить знания процедурной (методической) части программы социологического исследования.

Исходя из этого студент осуществляет в выбранном предметном поле и применительно к разработанной методологической части программы социологического исследования:

- аргументацию выбора метода и техники, единиц инструментария сбора первичной социологической информации (на примере метода опроса);
- проектирование опросного документа (с приложением его окончательного варианта к программе социологического исследования);
- подготовку «сценария» использования метода опроса;
- проектирование выборочной совокупности респондентов;
- обоснование «схем» сбора первичной социологической информации в «поле»;
- обоснование заказа на обработку первичной социологической информации;
- обоснование форм обобщения и представления («теоретической обработки») социологических данных;
- разработку рабочего плана социологического исследования (с приложением его окончательного варианта к программе социологического исследования).

Таким образом, с помощью контрольной работы составляется программа социологического исследования, которая может быть в дальнейшем использована при наличии заказчика и финансировании, а также в рамках сбора эмпирической информации для выпускной (дипломной) квалификационной работы.

Контрольная работа должна быть грамотно и аккуратно оформлена, а также напечатана на компьютере. На титульном листе каждой из них требуется указать изучаемый курс, тему контрольной работы, Ф.И.О. исполнителя (студента) и научного руководителя (преподавателя, ведущего семинарские занятия в группе), дату написания работы. Особое внимание в тексте необходимо уделить техническому и графическому оформлению единиц инструментария. Все листы каждой из контрольных работ должны быть пронумерованы (титульный лист не нумеруется, его номер пропускается) и сброшюрованы (прошиты).

Каждая контрольная работа, соответствующим образом оформленная и сопровождаемая бланками исследовательских документов, инструкциями по работе с ними, представляется на ведущую кафедру в течение текущего семестра, но не позднее, чем за десять дней до зачета по дисциплине.

Студенты, не выполнившие контрольную работу или получившие за нее неудовлетворительную оценку, к зачету не допускаются.

РУБЕЖНЫЙ КОНТРОЛЬ К РАЗДЕЛУ 2: форма рубежного контроля – компьютерное тестирование

(??)3.4.4.Организационно-технологические и управленческие аспекты прикладного социологического исследования социальной сферы

(??) Программа социологического исследования социальной сферы выполняет следующие функции:

- (!) методологическую
- (!) методическую
- (!) организационную
- (?) информационную

(??)При разработке программы исследования социальной сферы необходимо исходить из следующих требований:

- (!) обоснованность всех процедур исследования
- (!) нацеленность логического анализа на конечные результаты исследования и их практическую реализацию

- (!) четкость формулировок
- (!) опора на теоретические положения общей и отраслевой социологии
- (?) обязательное использование в исследовании как количественных, так и качественных методов сбора эмпирической информации
- (??) Одним из наиболее эффективных методов исследования социальной сферы является**
- (!) метод экспертных оценок
- (?) включенное наблюдение
- (?) контент-анализ
- (??) В прикладных социологических исследованиях социальной сферы могут использоваться**
- (?) только количественные методы сбора эмпирической информации
- (?) только качественные методы сбора эмпирической информации
- (!) как количественные, так и качественные методы сбора эмпирической информации
- (??) При изучении проблем социальной сферы, могут использоваться следующие количественные методы:**
- (?) только анализ статистики
- (?) только анкетный опрос
- (?) только формализованное интервью
- (?) ни один из перечисленных методов
- (!) все перечисленные методы

РАЗДЕЛ 3. УЧЕБНО-МЕТОДИЧЕСКОЕ ОБЕСПЕЧЕНИЕ САМОСТОЯТЕЛЬНОЙ РАБОТЫ ОБУЧАЮЩИХСЯ ПО ДИСЦИПЛИНЕ (МОДУЛЮ)

3.1. Виды самостоятельной работы обучающихся по дисциплине (модулю) Очной формы обучения

Раздел, тема	Количество часов	Вид самостоятельной работы
Семестр 1		
Раздел 1. Теоретическая социология	6	Подготовка реферата
	6	Тестирование
	4	Самостоятельное изучение материала раздела/темы
Раздел 2. Эмпирическая социология	4	Подготовка контрольной работы
	4	Тестирование

	3	Самостоятельное изучение материала раздела/темы
Общий объем по модулю/семестру, часов	27	
Общий объем по дисциплине (модулю), часов	27	

3.2. Задания для самостоятельной работы

Задания для самостоятельной работы к Разделу 1

Вопросы для самостоятельной работы к Разделу 1

Тема 1.1. Теоретико-методологические предпосылки становления социологии как науки. Развитие социологической мысли в России. Развитие классической социологии в Западной Европе. Развитие американской социологии. Современная социологическая теория: основные школы.

Форма практического задания; семинар

Вопросы для самоподготовки:

1. Произведите анализ исторических предпосылок выделения социологии в отдельную научную дисциплину.
2. Раскройте содержание социально-политических концепций 18 века. Перечислите социально-экономические и политические условия появления мировой социологической науки.
3. Назовите основные этапы становления и особенности мировой социологии.
4. Произведите анализ исторических предпосылок появления социологии в России.
5. Раскройте содержание социально-политических концепций 18 века. Какие из них повлияли в большей степени на появление социологии в России?
6. Назовите основные этапы становления и особенности российской социологии.
7. Расскажите о научных течениях в рамках российской социологии.
8. Каких представителей классической социологии Вы знаете?
9. Выполните сравнительную характеристику концепций О. Конта и Г. Спенсера.
10. Произведите анализ теоретических трудов М. Вебера. Выявите основные черты его научных воззрений.
11. Назовите основных представителей современных социологических теорий.

Тема 1.2. Объект и предмет социологии как науки. Место социологии в системе научного знания. Основные категории социологической науки. Функции и законы социологии

Форма практического задания: семинар

Вопросы для самоподготовки:

1. Раскройте объект и предмет социологии. Покажите ее соотношение с другими науками. Какова структура социологической науки?
2. Какие основные категории социологии Вам известны?
3. Перечислите известные Вам социологические теории среднего уровня.
4. Расскажите о функциях и законах социологии.

Тема 1.3. Общество как система. Социальная стратификация и социальная мобильность. Социальная структура и ее элементы. Социальные институты современного общества. Социальные общности и социальные группы. Социальная стратификация, социальная мобильность.

Форма практического задания: дискуссия

Вопросы для самоподготовки:

1. Дайте определение социальной структуры общества.
2. Расскажите о теориях социальной стратификации и социальной мобильности.
3. Опишите социальную общность и социальную группу.
4. Назовите признаки социального института.

Тема 1.4. Социологическое понимание личности Ролевая теория личности. Социализация личности. Социальная установка: понятие, структура, функции. Социальная идентичность личности

Форма практического задания: семинар

Вопросы для самоподготовки:

1. Что такое социальный статус? Какие их разновидности вам известны? Что такое социальная роль? Кто ввел понятие «ролевой набор»?
2. Раскройте содержание понятий «человек», «индивид», «личность». Как соотносится природное и социальное в становлении и развитии личности. Какие социологические концепции личности вам известны? Раскройте содержание теорий личности (ролевой, поведенческой, диспозиционной, психоаналитической).
3. Что представляют собой потребности, интересы и ценностные ориентации личности? Охарактеризуйте различные подходы к описанию структуры личности.
4. В чем заключается сущность социализации? Раскройте содержание понятий «социальная норма», «социальный контроль»? Что представляют собой социальные санкции, какова их сущность, классификация. Чем «девиант» отличается от «делинквента»? Знаете ли вы какие-либо формы девиантного поведения? Что такое «аномия»?

ЗАДАНИЕ К РАЗДЕЛУ 1

Форма задания: реферат

Примерный перечень тем рефератов к разделу 1:

1. Научные течения в современной российской социологии
2. Основные социологические направления в России во второй половине XIX – начале XX в.
3. Преднаучный этап развития социологии в России.
4. Институционализация отечественной социологии после событий 1917г.
5. Американская социология
6. Объект и предмет социологии, ее соотношение с другими науками
7. Структура социологии. Теории среднего уровня в социологии
8. Функции социологии
9. Понятие «социальное»
10. Функции общества как системы
11. Коммуникация в социуме
12. Социальные институты в жизнедеятельности общества
13. Дисфункция социальных институтов
14. Понятие «социальная стратификация общества»
15. Концепция социальной мобильности общества
16. «Открытые» и «закрытые» типы обществ
17. Функции культурных ценностей
18. Социальная структура общества
19. Теории социального прогресса в социологии
20. Социальные движения и процессы
21. Процесс глобализации: сущность
22. Основные аспекты процесса глобализации
23. Глобальные проблемы: сущность, классификация
24. Революции и реформы: подходы к рассмотрению и анализу в социологии
25. Концепции классовой структуры общества
26. Социальный статус личности
27. Социальная роль личности
28. Соотношение понятий «индивид» и «личность».
29. Социологические концепции личности.
30. Интересы, потребности, ценности личности.
31. Структура личности в социологии.
32. Процесс социализации в социологии
33. Понятия «социальная норма», «социальный контроль»
34. «Девииантное» и «делинквентное» поведение.
35. Программа социологического исследования: сущность, структура, функции
36. Роль теории в социологическом исследовании.
37. Операциональная и концептуальная модели в социологическом исследовании.
38. Сущность социологического опроса.
39. Типология методов сбора информации в социологии.
40. Система методов сбора информации в социологии.
41. Шкалирование как метод измерения социальных характеристик
42. Типология количественных методов сбора информации в социологии.
43. Система количественных методов сбора информации в социологии.
44. Триангулярный подход в социологии
45. Типология качественных методов сбора информации в социологии.
46. Система качественных методов сбора информации в социологии.

- 47. Триангулярный подход в социологии
- 48. Типология социологических методов сбора информации в социальной сфере.
- 49. Система социологических методов сбора информации в социальной сфере
- 50. Детерминанты развития социальной сферы: социологический аспект
- 51. Система эмпирических показателей социальной сферы
- 52. Компоненты социальной сферы

РУБЕЖНЫЙ КОНТРОЛЬ К РАЗДЕЛУ 1: форма рубежного контроля – компьютерное тестирование

Примерный перечень тестовых заданий

Модуль тестирования № 1.

Вариант 1

Раздел 1

(??)Раздел 1. Социология как наука(??)

(??)1.1.Предпосылки социологии(??)

(??) 1.1.1.Теоретико-методологические предпосылки становления социологии как науки (??)

(??)С каким государством связано возникновение науки о праве?

- (?) Древняя Греция
- (?) Древний Египет
- (!) Древний Рим
- (?) Месопотамия

(??)Какие три великих открытия сыграли большую роль в появлении социологии как науки?

- (?) первая целостная концепция эволюции живой природы, теория эволюции органического мира и космогоническая гипотеза;
- (!) клеточной теории, закон сохранения и превращения энергии и эволюционная теория в биологии;
- (?) закон сохранения и превращения энергии, механический эквивалент теплоты и теория циклического движения в обществе;
- (?) учение о медленном и непрерывном изменении земной поверхности под влиянием постоянных геологических факторов, ламаркизм и второй принцип термодинамики.

(??)Кто из ученых считал, что "существует общий принцип развития для самых различных элементарных частей организма и что этим принципом развития является клеткообразование"?

- (?) Д. Уотсон и У.Стаффорд
- (?) Ж.Ламарк и Р.Майер
- (!) Т.Шванн и Т.Шлейден
- (?) Ч.Дарвин

(??)Кто изобрел паровую машину с цилиндром двойного действия.

- (?) Майкл Фарадей
- (?) Джеймс Джоуль
- (!) Джеймс Уатт
- (?) Генрих Герц

(??)Кто из ученых выдвинул “теорию катастроф”:

- (!) Ж.Кювье
- (?) Ж.Лемарк

(?) И.Кант
(?) П.Лаплас

Задания для самостоятельной работы к Разделу 2

Вопросы для самостоятельной работы к Разделу 2

Тема 2.1. Виды и функции социологического исследования. Программа социологического исследования. Выборка в социологическом исследовании. Измерение в социологическом исследовании. Шкалы и индексы.

Форма практического задания: семинар

Вопросы для самоподготовки:

1. Составьте примерную программу социологического исследования.
2. Назовите функции программы социологического исследования.
3. Перечислите требования, учитываемые при составлении программы.
4. Опишите основные методы сбора эмпирической информации в социологии.
5. Определите связь между источником информации и методом сбора данных.
6. Дайте характеристику основным источникам сбора информации в социологии.
7. Дайте определения генеральной и выборочной совокупности
8. Охарактеризуйте репрезентативность в социологическом исследовании

Тема 2.2. Количественные методы социологического исследования. Организационные методы социологического исследования. Эмпирические методы социологического исследования. Статистические методы анализа социологической информации. Методы интерпретации социологических данных

Форма практического задания: семинар

Вопросы для самоподготовки:

1. Перечислите основные количественные методы сбора эмпирической информации в социологии.
2. Определите связь между источником информации и методом сбора данных.
3. Дайте характеристику основным источникам сбора информации в социологии.
4. Назовите этапы социологического исследования, на которых наиболее обосновано применение количественных методов
5. В каком виде предоставляются количественные данные по итогам исследования заказчику?

Тема 2.3. Качественные методы социологического исследования. Тактики качественного исследования. Методы качественного исследования. Принципы и организация проведения качественных исследований. Анализ данных в качественных исследованиях

Форма практического задания: семинар

Вопросы для самоподготовки:

1. Перечислите основные качественные методы сбора эмпирической информации в социологии.
2. Перечислите основные тактики качественных исследований в социологии.
3. Определите связь между источником информации и методом сбора данных.
4. Дайте характеристику основным источникам сбора информации в социологии.
5. В каком виде предоставляются качественные данные по итогам исследования заказчику?
6. Назовите этапы социологического исследования, на которых наиболее обосновано применение качественных методов

Тема 2.4 Организация социологического исследования в социальной сфере. Специфика социальной сферы как объекта социологического анализа. Проблематика социологических исследований социальной сферы. Применение мониторинговых методик в исследованиях социальной сферы. Организационно-технологические управленческие аспекты прикладного социологического исследования социальной сферы

Форма практического задания: семинар

Вопросы для самоподготовки:

1. Перечислите основные социологические методы сбора эмпирической информации для исследования социальной сферы.
2. Раскройте сущность мониторинга в социологии.
3. Определите связь между источником информации и методом сбора данных.
4. Дайте характеристику основным явлениям и процессам, подлежащим изучению в социальной сфере.

ЗАДАНИЕ К РАЗДЕЛУ 2

Форма задания: контрольная работа

Контрольная работа.

Тема: Портрет потенциального потребителя услуг по страхованию жизни

Цель: Выработать практические навыки у студентов решения проблем с помощью методов и средств социологии.

Примерные темы контрольных работ:

1. Оценка потребительского спроса на предоставляемые образовательные услуги
2. Рынок образовательных услуг: тенденции и перспективы развития
3. Портрет потенциального потребителя услуг по страхованию жизни
4. Ресоциализация лиц с двигательными нарушениями средствами адаптивной физической культуры и спорта
5. Телевидение как социальный институт в социализации личности в современном обществе
6. Российские пенсионеры в трансформирующемся обществе: социальное положение и структурные характеристики группы
7. Трансформация социально-трудовых отношений на современных российских промышленных предприятиях
8. Интернет-реклама как социального института в современной России
9. Этническая толерантность студенческой молодежи г. Москвы
10. Трансформация института семьи и демографические процессы в современном российском обществе

11. Адаптация школьной молодежи к рынку труда в контексте социальных трансформаций современной России
12. Семейные ценности современной российской молодежи
13. Детская безнадзорность как социальная проблема современного российского общества
14. Межпоколенные отношения в современной российской семье
15. Наркотизация современной российской молодежи: дифференцированность наркотических практик
16. Нерегулируемая трудовая миграция в современной России
17. Пенсионное обеспечение пожилых граждан в условиях социальной модернизации России
18. Патронатная семья как институт социализации детей-сирот в современной России
19. Православное духовенство как социальная группа современного российского общества
20. Реклама семейного образа жизни в современном российском обществе
21. Образовательные приоритеты молодежи в современном российском обществе
22. Реклама как социокультурный фактор формирования ценностных ориентаций молодежи
23. Ценность здорового образа жизни студенческой молодежи в современном российском обществе
24. Общеобразовательная школа как агент социальной адаптации личности в современном российском обществе
25. Образовательные стратегии российской молодежи в современном российском обществе
26. Подростковая наркомания как форма девиантного поведения в современном российском обществе
27. Повседневная деятельность сельских работающих женщин
28. Профессиональная активность студенческой молодежи в условиях современного российского общества

Содержание контрольной работы:

Программой изучения курса для студентов предусмотрена контрольная работа. Она носит методологический и методический характер, имеет целью формирование навыков составления программы социологического исследования и является обязательным элементом учебного процесса в ходе изучения дисциплины.

Выбор проблемной ситуации «содержательной темы» осуществляется самим студентом и согласуется с преподавателем, организующим групповые занятия, после лекций, прослушанных студентами на потоке. Критерии выбора: актуальность, новизна, практическая значимость.

После выбора проблемной ситуации начинается творческий процесс составления программы социологического исследования, аналогичный работе, осуществляемой в практической социологической службе.

Назначение первой части контрольной работы - закрепить знания методологической части программы социологического исследования.

Исходя из этого студент осуществляет в выбранном предметном поле:

- анализ проблемной ситуации;
- формулирование проблемы (основного противоречия);
- выделение объекта и предмета исследования;
- определение цели и задач;
- интерпретирование понятий концепции;
- предварительный системный анализ объекта исследования;
- выдвижение гипотез.

Назначение второй части контрольной работы - закрепить знания процедурной (методической) части программы социологического исследования.

Исходя из этого студент осуществляет в выбранном предметном поле и применительно к разработанной методологической части программы социологического исследования:

- аргументацию выбора метода и техники, единиц инструментария сбора первичной социологической информации (на примере метода опроса);
- проектирование опросного документа (с приложением его окончательного варианта к программе социологического исследования);
- подготовку «сценария» использования метода опроса;
- проектирование выборочной совокупности респондентов;
- обоснование «схем» сбора первичной социологической информации в «поле»;
- обоснование заказа на обработку первичной социологической информации;
- обоснование форм обобщения и представления («теоретической обработки») социологических данных;
- разработку рабочего плана социологического исследования (с приложением его окончательного варианта к программе социологического исследования).

Таким образом, с помощью контрольной работы составляется программа социологического исследования, которая может быть в дальнейшем использована при наличии заказчика и финансировании, а также в рамках сбора эмпирической информации для выпускной (дипломной) квалификационной работы.

Контрольная работа должна быть грамотно и аккуратно оформлена, а также напечатана на компьютере. На титульном листе каждой из них требуется указать изучаемый курс, тему контрольной работы, Ф.И.О. исполнителя (студента) и научного руководителя (преподавателя, ведущего семинарские занятия в группе), дату написания работы. Особое внимание в тексте необходимо уделить техническому и графическому оформлению единиц инструментария. Все листы каждой из контрольных работ должны быть пронумерованы (титульный лист не нумеруется, его номер пропускается) и сброшюрованы (прошиты).

Каждая контрольная работа, соответствующим образом оформленная и сопровождаемая бланками исследовательских документов, инструкциями по работе с ними, представляется на ведущую кафедру в течение текущего семестра, но не позднее, чем за десять дней до зачета по дисциплине.

Студенты, не выполнившие контрольную работу или получившие за нее неудовлетворительную оценку, к зачету не допускаются.

РУБЕЖНЫЙ КОНТРОЛЬ К РАЗДЕЛУ 2: форма рубежного контроля – компьютерное тестирование

(?)3.4.4.Организационно-технологические и управленческие аспекты прикладного социологического исследования социальной сферы

(?) Программа социологического исследования социальной сферы выполняет следующие функции:

- (!) методологическую
- (!) методическую
- (!) организационную
- (?) информационную

(?)При разработке программы исследования социальной сферы необходимо исходить из следующих требований:

- (!) обоснованность всех процедур исследования
- (!) нацеленность логического анализа на конечные результаты исследования и их практическую реализацию
- (!) четкость формулировок
- (!) опора на теоретические положения общей и отраслевой социологии
- (?) обязательное использование в исследовании как количественных, так и качественных методов сбора эмпирической информации
- (??) Одним из наиболее эффективных методов исследования социальной сферы является**
- (!) метод экспертных оценок
- (?) включенное наблюдение
- (?) контент-анализ
- (??) В прикладных социологических исследованиях социальной сферы могут использоваться**
- (?) только количественные методы сбора эмпирической информации
- (?) только качественные методы сбора эмпирической информации
- (!) как количественные, так и качественные методы сбора эмпирической информации
- (??) При изучении проблем социальной сферы, могут использоваться следующие количественные методы:**
- (?) только анализ статистики
- (?) только анкетный опрос
- (?) только формализованное интервью
- (?) ни один из перечисленных методов
- (!) все перечисленные методы

Литература для самостоятельного изучения к Разделам 1-2.

Основная литература

Брушкова, Л. А. Социология : учебник и практикум для вузов / Л. А. Брушкова. — Москва : Издательство Юрайт, 2023. — 362 с. — (Высшее образование). — ISBN 978-5-534-00955-2. — Текст : электронный // Образовательная платформа Юрайт [сайт]. — URL: <https://urait.ru/bcode/511148> (дата обращения: 07.03.2023).

Зерчанинова, Т. Е. Социология : учебник для вузов / Т. Е. Зерчанинова, Е. С. Барзгова. — 3-е изд., испр. и доп. — Москва : Издательство Юрайт, 2023. — 202 с. — (Высшее образование). — ISBN 978-5-534-04697-7. — Текст : электронный // Образовательная платформа Юрайт [сайт]. — URL: <https://urait.ru/bcode/513088> (дата обращения: 06.03.2023).

Сирота, Н. М. Социология : учебное пособие для вузов / Н. М. Сирота, С. А. Сидоров. — 2-е изд., испр. и доп. — Москва : Издательство Юрайт, 2023. — 128 с. — (Высшее образование). — ISBN 978-5-534-08923-3. — Текст : электронный // Образовательная платформа Юрайт [сайт]. — URL: <https://urait.ru/bcode/514456> (дата обращения: 06.03.2023).

Дополнительная литература

Кравченко, А. И. Социология : учебник и практикум для вузов / А. И. Кравченко. — 4-е изд., перераб. и доп. — Москва : Издательство Юрайт, 2023. — 433 с. — (Высшее образование). —

ISBN 978-5-534-02557-6. — Текст : электронный // Образовательная платформа Юрайт [сайт]. — URL: <https://urait.ru/bcode/510615> (дата обращения: 06.03.2023).

Кухарчук, Д. В. Социология : учебник и практикум для вузов / Д. В. Кухарчук. — Москва : Издательство Юрайт, 2023. — 321 с. — (Высшее образование). — ISBN 978-5-534-02706-8. — Текст : электронный // Образовательная платформа Юрайт [сайт]. — URL: <https://urait.ru/bcode/512008> (дата обращения: 06.03.2023).

Плаксин, В. Н. Социология : учебник и практикум для вузов / В. Н. Плаксин. — 2-е изд., испр. и доп. — Москва : Издательство Юрайт, 2023. — 313 с. — (Высшее образование). — ISBN 978-5-9916-8518-4. — Текст : электронный // Образовательная платформа Юрайт [сайт]. — URL: <https://urait.ru/bcode/512676> (дата обращения: 06.03.2023).

3.3. Методические указания к самостоятельной работе по дисциплине (модулю)

Освоение слушателями программы предполагает изучение материалов дисциплин (модулей) в ходе самостоятельной работы.

Для успешного освоения дисциплины (модуля) и достижения поставленных целей необходимо внимательно ознакомиться с рабочей программой дисциплины (модуля), доступной в электронной информационно-образовательной среде РГСУ.

Следует обратить внимание на списки основной и дополнительной литературы, на предлагаемые преподавателем ресурсы информационно-телекоммуникационной сети Интернет. Эта информация необходима для самостоятельной работы обучающегося.

Для более углубленного изучения темы задания для самостоятельной работы рекомендуется выполнять параллельно с изучением данной темы. При выполнении заданий по возможности используйте наглядное представление материала.

Самостоятельная работа включает разнообразный комплекс видов и форм работы обучающихся.

Написание реферата (доклада).

Требования к структуре реферата (доклада):

Работа должна содержать систематизацию и краткое изложение материала из не менее 5-и литературных источников (монографий, научных статей и докладов) по выбранной теме.

Основные требования к оформлению:

Структура доклада (реферата): 1) титульный лист; 2) содержание (в нем последовательно указываются названия пунктов доклада (реферата), указываются страницы, с которых начинается каждый пункт); 3) введение (формулируется суть исследуемой проблемы, обосновывается выбор темы, определяются ее значимость и актуальность, указываются цель и задачи доклада (реферата), дается характеристика используемой литературы); 4) основная часть (каждый раздел ее доказательно раскрывает исследуемый вопрос); 5) выводы и заключение (подводятся итоги или делается обобщенный вывод по теме доклада (реферата)); 6) литература.

Доклад (реферат) оформляется на одной стороне листа белой бумаги формата А4 (210x297 мм). Интервал межстрочный -полуторный. Цвет шрифта - черный. Гарнитура шрифта основного текста - «Times New Roman» или аналогичная. Кегль (размер) от 12 до 14 пунктов. Размеры полей страницы (не менее): правое 10 мм, верхнее – 15 мм, нижнее – 20 мм,

левое - 25 мм. Формат абзаца: полное выравнивание («по ширине»). Отступ красной строки одинаковый по всему тексту – 15 мм. Страницы должны быть пронумерованы с учётом титульного листа (на титульном листе номер страницы не ставится). В работах используются цитаты, статистические материалы. Эти данные оформляются в виде сносок (ссылок и примечаний). Внутритекстовые, подстрочные и затекстовые библиографические ссылки должны оформляться в соответствии с ГОСТ Р 7.0.5-2008 «Библиографическая ссылка». Общие требования и правила составления».

Реферат (доклад) сдается в бумажном и электронном виде (10 - 20 печатных страниц).

При проверке реферата (доклада) на антиплагиат - www.antiplagiat.ru - (более 50% заимствований) работа не принимается.

Выполнение тестовых заданий.

Тестовые задания содержат вопросы и 3-4 варианта ответа по базовым положениям изучаемой темы, составлены с расчетом на знания, полученные слушателями в процессе изучения темы.

Тестовые задания выполняются в письменной или электронной форме и сдаются преподавателю, ведущему дисциплину (модуль).

Написание эссе.

Эссе - вид самостоятельной исследовательской работы обучающихся, с целью углубления и закрепления теоретических знаний и освоения практических навыков. Цель эссе состоит в развитии самостоятельного творческого мышления и письменного изложения собственных мыслей. При написании эссе слушатель должен представить развернутый письменный ответ на теоретический или практический актуальный вопрос, объявленный преподавателем в аудитории непосредственно перед ее написанием. В процессе написания эссе разрешается пользоваться нормативно-правовыми актами, конспектом лекций (в печатном виде). Использование интернет-ресурсов не допускается. Темы эссе преподаватель предлагает из числа тех, которые слушатели уже рассматривали на лекциях или семинарских занятиях, исходя из содержания заданий в составе оценочных средств. По решению преподавателя, в качестве темы эссе может быть выбрана одна или несколько тем, которые могут быть распределены между слушателями по желанию.

Эссе проводится письменно, по объему не более 3-х печатных листов.

Требования к оформлению эссе:

Эссе выполняется на компьютере (гарнитура Times New Roman, шрифт 14) через 1,5 интервала с полями: верхнее, нижнее – 2; правое – 3; левое – 1,5. Отступ первой строки абзаца – 1,25. Сноски – постраничные. Таблицы и рисунки встраиваются в текст работы. При этом обязательный заголовок таблицы надо размещать над табличным полем, а рисунки сопровождать подрисуночными подписями. При включении в эссе нескольких таблиц и/или рисунков их нумерация обязательна. Обязательна и нумерация страниц. Их целесообразно проставлять внизу страницы – по середине или в правом углу. Номер страницы не ставится на титульном листе, но в общее число страниц он включается. Объем эссе, без учета приложений, не должен превышать 5 страниц. Значительное превышение установленного объема является недостатком работы и указывает на то, что слушатель не сумел отобрать и переработать необходимый материал.

Работа должна содержать собственные умозаключения по сути поставленной проблемы, включать самостоятельно проведенный анализ по сути этой проблемы, выводы, обобщающие авторскую позицию по поставленной проблеме.

РАЗДЕЛ 4. ОЦЕНОЧНЫЕ МАТЕРИАЛЫ ПО ДИСЦИПЛИНЕ (МОДУЛЮ)

4.1. Форма промежуточной аттестации обучающегося по дисциплине (модулю)

Контрольным мероприятием промежуточной аттестации обучающихся по дисциплине (модулю) является **зачет**, который проводится в **устной** форме.

4.2. Оценочные материалы, определяющие процедуры оценивания знаний, умений, навыков и (или) опыта деятельности, характеризующих этапы формирования компетенций

4.2.1. Организационные основы применения балльно-рейтинговой системы оценки успеваемости обучающихся по дисциплине (модулю)

Оценка качества освоения обучающимися дисциплины (модуля) реализуется в формате балльно-рейтинговой системы оценки успеваемости обучающихся (БРСО).

БРСО в ходе текущего контроля успеваемости и промежуточной аттестации осуществляется по 100-балльной шкале.

Академический рейтинг обучающегося по дисциплине (модулю) складывается из результатов:

- текущего контроля успеваемости (максимальный текущий рейтинг обучающегося 80 рейтинговых баллов;
- промежуточной аттестации (максимальный рубежный рейтинг обучающегося 20 рейтинговых баллов.

Условия оценки освоения обучающимся дисциплины (модуля) в формате БРСО доводятся преподавателем до сведения обучающихся на первом учебном занятии, а также размещены в свободном доступе в электронной информационно-образовательной среде Университета.

4.2.2. Проведение текущего контроля успеваемости обучающихся по дисциплине (модулю) в соответствии с балльно-рейтинговой системой оценки успеваемости обучающегося

В течение учебного семестра до промежуточной аттестации на основании утвержденной рабочей программы дисциплины (модуля) формируется текущий рейтинг обучающегося. Текущий рейтинг обучающегося складывается как сумма рейтинговых баллов, полученных им в течение учебного семестра по всем видам учебных занятий по дисциплине (модулю).

В процессе текущего контроля оцениваются следующие действия обучающегося, направленные на освоение компетенций в рамках изучения учебной дисциплины:

– академическая активность (посещаемость учебных занятий, самостоятельное изучение содержания учебной дисциплины в электронной информационно-образовательной среде, соблюдение сроков сдачи практических заданий и текущих контрольных мероприятий и др.);

– выполнение и сдача текущих и итогового практических заданий (эссе, рефераты, творческие задания, кейс-задания, лабораторные работы, расчетные задания и др., активное участие в групповых интерактивных занятиях (дискуссии, WiKi-проекты и др.), защита проектов и др.);

– прохождение рубежей текущего контроля, включая соблюдение графика их прохождения в электронной информационно-образовательной среде.

Для планирования расчета текущего рейтинга обучающегося используются следующие пропорции:

Вид учебного действия	Максимальная рейтинговая оценка, баллов
академическая активность	10
практические задания	40
<i>из них: текущие практические задания</i>	20
<i>итоговое практическое задание</i>	20
рубежи текущего контроля	30
ИТОГО:	80

В течение учебного семестра по дисциплине (модулю) обучающимся должен быть накоплен текущий рейтинг не менее 52 рейтинговых баллов (65% от максимального значения текущего рейтинга).

Необходимыми условиями допуска обучающегося к промежуточной аттестации по дисциплине являются положительное прохождение обучающимся не менее 65% рубежей текущего контроля с накоплением не менее 65% максимального рейтингового балла за каждый рубеж текущего контроля и положительное выполнение итогового практического задания с накоплением не менее 65% максимального рейтингового балла, установленного за итоговое практическое задание.

Невыполнение вышеуказанных условий является текущей академической задолженностью, которая должна быть ликвидирована обучающимся до контрольного мероприятия промежуточной аттестации.

Сведения о наличии у обучающихся текущей академической задолженности, сроках и порядке добора рейтинговых баллов для её ликвидации доводятся до обучающихся педагогическим работником.

В случае неликвидации текущей академической задолженности, педагогический работник обязан во время контрольного мероприятия промежуточной аттестации поставить обучающемуся 0 рейтинговых баллов. В этом случае ликвидация текущей академической задолженности возможна в периоды проведения повторной промежуточной аттестации.

4.2.3. Проведение промежуточной аттестации обучающихся по дисциплине (модулю) в соответствии с балльно-рейтинговой системой оценки успеваемости обучающегося

Промежуточная аттестация по дисциплине (модулю) проводится в соответствии с Положением о промежуточной аттестации обучающихся по основным профессиональным образовательным программам в Российском государственном социальном университете и Положением о балльно-рейтинговой системе оценки успеваемости обучающихся по основным профессиональным образовательным программам в Российском государственном социальном университете в действующей редакции.

На промежуточную аттестацию отводится 20 рейтинговых баллов.

Ответы обучающегося на контрольном мероприятии промежуточной аттестации оцениваются педагогическим работником по 20 - балльной шкале, а итоговая оценка по дисциплине (модулю) выставляется по пятибалльной системе для дифференцированного зачета.

Критерии выставления оценки определяются Положением о балльно-рейтинговой системе оценки успеваемости обучающихся по основным профессиональным образовательным программам высшего образования - программам бакалавриата, программам специалитета, программам магистратуры в Российском государственном социальном университете.

В процессе определения рубежного рейтинга обучающегося используется следующая шкала:

Рубежный рейтинг	Критерии оценки освоения обучающимся учебной дисциплины в ходе контрольных мероприятий промежуточной аттестации
19-20 рейтинговых баллов	обучающийся глубоко и прочно усвоил программный материал, исчерпывающе, последовательно, грамотно и логически стройно его излагает, тесно увязывает с задачами и будущей деятельностью, не затрудняется с ответом при видоизменении задания, свободно справляется с задачами и практическими заданиями, правильно обосновывает принятые решения, умеет самостоятельно обобщать и излагать материал, не допуская
16-18 рейтинговых баллов	обучающийся твердо знает программный материал, грамотно и по существу излагает его, не допуская существенных неточностей в ответе на вопрос, может правильно применять теоретические положения и владеет необходимыми умениями и навыками при выполнении практических
13-15 рейтинговых баллов	обучающийся освоил основной материал, но не знает отдельных деталей, допускает неточности, недостаточно правильные формулировки, нарушает последовательность в изложении программного материала и испытывает затруднения в выполнении практических заданий
1-12 рейтинговых баллов	обучающийся не знает значительной части программного материала, допускает существенные ошибки, с большими затруднениями выполняет практические задания
0 рейтинговых баллов	не аттестован

4.3. Перечень заданий для проведения текущей и промежуточной оценки знаний, умений, навыков и (или) опыта деятельности, характеризующих этапы формирования компетенций

4.3.1. Оценочные материалы для проведения текущей аттестации и рубежного контроля, обучающихся по дисциплине (модулю)

Перечень вопросов рубежного контроля и текущей аттестации

№ п/п	Контролируемые разделы дисциплины	Код контролируемой компетенции	Форма рубежного контроля	Вопросы/задания рубежного контроля
1	Раздел -1 «Теоретическая социология»	УК-3	Реферат	1. Становление и основные этапы развития социологии как науки 2. Социологический проект О. Конта. 3. Западная социология. 4. Развитие социологии в России. 5. Объект и предмет социологии, ее место в системе общественных наук. 6. Структура социологического знания. 7. Функции социологии. 8. Социологические законы: сущность, особенности и классификация. 9. Система основных понятий в социологии. 10. Социальные связи, взаимодействия и отношения. 11. Общество как целостная социокультурная система. 12. Социальная структура общества. 13. Социальная стратификация и социальная мобильность.
		УК-3	Компьютерное тестирование	1. Социальные группы и общности. 2. Социальные институты и организации. 3. Социальные движения. 4. Гражданское общество и государство. 5. Личность как активный субъект жизнедеятельности. 6. Социальный статус и социальные роли личности. 7. Социализация личности, девиация и социальный контроль. 8. Культура: сущность, структура, формы. 9. Социальная коммуникация. 10. Социальные изменения, революции, реформы и социальный прогресс. 11. Социальная напряженность и социальный

				<p>конфликт.</p> <p>12. Формирование мировой системы и процессы глобализации.</p> <p>13. Особенности, проблемы и возможные альтернативы развития российского общества.</p>
2.	Раздел -2 «Эмпирическая социология»	УК-3	Контрольная работа	<p>1. Методы сбора информации в социологии.</p> <p>2. Структура и функции эмпирического социологического исследования.</p> <p>3. Количественные методы сбора эмпирической информации в социологии.</p> <p>4. Качественные методы сбора эмпирической информации в социологии.</p> <p>5. Социологический опрос, его виды, возможности и ограничения.</p> <p>6. Метод наблюдения.</p> <p>7. Социальный эксперимент.</p> <p>8. Анализ документов как метод сбора вторичной информации.</p> <p>9. Анкетирование и интервьюирование как виды опроса.</p> <p>10. Социометрический метод изучения внутригрупповых отношений.</p>
		УК-3	Компьютерное тестирование	<p>1. Традиционный анализ документов.</p> <p>2. Контент-анализ документов.</p> <p>3. Понятие документа в социологии, классификация документов.</p> <p>4. Социологическое исследование, его сущность и функции.</p> <p>5. Структура социологического исследования.</p> <p>6. Виды социологических исследований.</p> <p>7. Программа социологического исследования.</p> <p>8. Методологическая часть программы исследования.</p> <p>9. Методическая часть программы исследования.</p> <p>10. Организационно-технические аспекты проведения исследования.</p> <p>11. Социологическое исследование социальной сферы</p>

4.3.2. Оценочные материалы для проведения промежуточной аттестации обучающихся по дисциплине (модулю)

Вопросы/задания для проведения промежуточной аттестации обучающихся по дисциплине (модулю)

Коды контролируемой компетенций	Вопросы /задания
----------------------------------------	-------------------------

УК-3

1. Определите социологическое исследование как алгоритм;
2. Сформируйте программу прикладного социологического исследования;
3. Определите структуру программы социологического исследования;
4. Сформируйте рабочий организационный план исследования;
5. Перечислите основные методы сбора эмпирической информации в социологии;
6. Назовите основные виды социологических исследований.
7. Перечислите основные количественные методы сбора эмпирической информации в социологии;
8. Сформируйте программу количественного социологического исследования.
9. Перечислите основные качественные методы сбора эмпирической информации в социологии;
10. Сформируйте программу качественного социологического исследования.
11. Перечислите основные социологические методы сбора эмпирической информации в социальной сфере;
12. Сформируйте программу социологического исследования в социальной сфере.
13. Сформируйте систему объективных и субъективных показателей для изучения уровня жизни населения
14. Каких представителей отечественной социологии Вы знаете?
15. С творчеством каких ученых связано восприятие российской социологии за рубежом?
16. Опишите объект и предмет социологии.
17. Расскажите о структуре социологического знания. Назовите теории среднего уровня в социологии.
18. Перечислите функции социологии.
19. Раскройте суть понятия «социальное»
20. Приведите примеры социальных институтов общества
21. Назовите признаки социальных институтов, дайте их общую характеристику
22. Раскройте суть концепций социальной стратификации и социальной мобильности; флуктуации; связь типа социальной мобильности и типа общества; «каналы вертикальной циркуляции» – «лифты» социальной мобильности
23. Опишите социальную связь как социальный контакт и как социальное взаимодействие
24. Назовите виды социальной стратификации
25. Дайте краткую характеристику понятию «социальный статус личности»; дайте краткую характеристику понятию «социальная роль личности».
26. Определите понятие «девиантное поведение»
27. Определите понятие «социализация»
28. Охарактеризуйте смысловое содержание понятий «индивид» и «личность». Назовите основные концепции структуры личности в социологии.
29. Перечислите показатели структурного анализа личности в социологии
30. Дайте краткую характеристику процессу социализации в социологии.
31. Назовите виды статусов в социологии.
32. Опишите социальные связи, их внутреннее строение
33. Опишите регуляцию социальной связи

	<p>34. Перечислите основные законы социологии, опишите их специфику</p> <p>35. Какой вклад внесли российские социологи в развитие мировой социологии?</p> <p>36. Произведите анализ исторических предпосылок выделения социологии в отдельную научную дисциплину.</p> <p>37. Раскройте содержание социально-политических концепций 18 века. Перечислите социально-экономические и политические условия появления мировой социологической науки.</p> <p>38. Назовите основные этапы становления и особенности российской социологии.</p> <p>39. Расскажите о научных течениях в современной российской социологии.</p> <p>40. Каких представителей классической социологии Вы знаете?</p> <p>41. Выполните сравнительную характеристику концепций О. Конта и Г. Спенсера.</p> <p>42. Произведите анализ теоретических трудов М. Вебера. Выявите основные черты его научных воззрений.</p> <p>43. Назовите основных представителей современных социологических теорий.</p> <p>44. Раскройте объект и предмет социологии. Покажите ее соотношение с другими науками. Какова структура социологической науки?</p> <p>45. Какие основные категории социологии Вам известны?</p> <p>46. Перечислите известные Вам социологические теории среднего уровня.</p> <p>47. Раскройте суть теории социального действия. Определите типы социальных взаимодействий</p>
--	----------------------------------------------------------------------------------------------------------------------------------------------------------------------------------------------------------------------------------------------------------------------------------------------------------------------------------------------------------------------------------------------------------------------------------------------------------------------------------------------------------------------------------------------------------------------------------------------------------------------------------------------------------------------------------------------------------------------------------------------------------------------------------------------------------------------------------------------------------------------------------------------------------------------------------------------------------------------------------------------------------------------------------------------------------------------------------------------------------------------------------------------------------------------------------------------------------------------------------------------------------------------------------------------------------------------------------------------------------

РАЗДЕЛ 5. УСЛОВИЯ РЕАЛИЗАЦИИ ДИСЦИПЛИНЫ

5.1. Перечень основной и дополнительной учебной литературы для освоения дисциплины

5.1.1. Основная литература

Брушкова, Л. А. Социология : учебник и практикум для вузов / Л. А. Брушкова. — Москва : Издательство Юрайт, 2023. — 362 с. — (Высшее образование). — ISBN 978-5-534-00955-2. — Текст : электронный // Образовательная платформа Юрайт [сайт]. — URL: <https://urait.ru/bcode/5111148> (дата обращения: 07.03.2023).

Зерчанинова, Т. Е. Социология : учебник для вузов / Т. Е. Зерчанинова, Е. С. Баразгова. — 3-е изд., испр. и доп. — Москва : Издательство Юрайт, 2023. — 202 с. — (Высшее образование). — ISBN 978-5-534-04697-7. — Текст : электронный // Образовательная платформа Юрайт [сайт]. — URL: <https://urait.ru/bcode/513088> (дата обращения: 06.03.2023).

Сирота, Н. М. Социология : учебное пособие для вузов / Н. М. Сирота, С. А. Сидоров. — 2-е изд., испр. и доп. — Москва : Издательство Юрайт, 2023. — 128 с. — (Высшее образование). — ISBN 978-5-534-08923-3. — Текст : электронный // Образовательная платформа Юрайт [сайт]. — URL: <https://urait.ru/bcode/514456> (дата обращения: 06.03.2023).

5.1.2. Дополнительная литература

Кравченко, А. И. Социология : учебник и практикум для вузов / А. И. Кравченко. — 4-е изд., перераб. и доп. — Москва : Издательство Юрайт, 2023. — 433 с. — (Высшее образование). — ISBN 978-5-534-02557-6. — Текст : электронный // Образовательная платформа Юрайт [сайт]. — URL: <https://urait.ru/bcode/510615> (дата обращения: 06.03.2023).

Кухарчук, Д. В. Социология : учебник и практикум для вузов / Д. В. Кухарчук. — Москва : Издательство Юрайт, 2023. — 321 с. — (Высшее образование). — ISBN 978-5-534-02706-8. — Текст : электронный // Образовательная платформа Юрайт [сайт]. — URL: <https://urait.ru/bcode/512008> (дата обращения: 06.03.2023).

Плаксин, В. Н. Социология : учебник и практикум для вузов / В. Н. Плаксин. — 2-е изд., испр. и доп. — Москва : Издательство Юрайт, 2023. — 313 с. — (Высшее образование). — ISBN 978-5-9916-8518-4. — Текст : электронный // Образовательная платформа Юрайт [сайт]. — URL: <https://urait.ru/bcode/512676> (дата обращения: 06.03.2023).

5.2 Перечень ресурсов информационно-коммуникационной сети «Интернет», необходимых для освоения дисциплины (модуля)

№ №	Название электронного ресурса	Описание электронного ресурса	Используемый для работы адрес
1.	ЭБС «Университетская библиотека онлайн»	Электронная библиотека, обеспечивающая доступ высших и средних учебных заведений, публичных библиотек и корпоративных пользователей к наиболее востребованным материалам по всем отраслям знаний от ведущих российских издательств	http://biblioclub.ru/
2.	Научная электронная библиотека eLIBRARY.ru	Крупнейший российский информационно-аналитический портал в области науки, технологии, медицины и образования, содержащий рефераты и полные тексты более 34 млн научных публикаций и патентов	http://elibrary.ru/
3.	Образовательная платформа Юрайт	Электронно-библиотечная система для ВУЗов, ССУЗов, обеспечивающая доступ к учебникам, учебной и методической литературе по различным дисциплинам.	https://urait.ru/
4.	База данных "EastView"	Полнотекстовая база данных периодических изданий	https://dlib.eastview.com
5.	Электронная библиотека "Grebennikon"	Библиотека предоставляет доступ более чем к 30 журналам, выпускаемых Издательским домом "Гребенников".	https://grebennikon.ru/

5.3 Методические указания для обучающихся по освоению дисциплины (модуля)

Освоение обучающимся дисциплины (модуля) предполагает изучение материалов дисциплины (модуля) на аудиторных занятиях и в ходе самостоятельной работы. Аудиторные занятия проходят в форме лекций, семинаров, практических и лабораторных занятий.

При подготовке к аудиторным занятиям необходимо помнить особенности каждой формы его проведения.

Подготовка к учебному занятию лекционного типа заключается в следующем.

С целью обеспечения успешного обучения обучающийся должен готовиться к лекции, поскольку она является важнейшей формой организации учебного процесса, поскольку:

- знакомит с новым учебным материалом;
- разъясняет учебные элементы, трудные для понимания;
- систематизирует учебный материал;
- ориентирует в учебном процессе.

С этой целью:

- внимательно прочитайте материал предыдущей лекции;
- ознакомьтесь с учебным материалом по учебнику и учебным пособиям с темой прочитанной лекции;
- внесите дополнения к полученным ранее знаниям по теме лекции на полях лекционной тетради;
- запишите возможные вопросы, которые вы зададите лектору на лекции по материалу изученной лекции;
- постарайтесь уяснить место изучаемой темы в своей подготовке;
- узнайте тему предстоящей лекции (по тематическому плану, по информации лектора) и запишите информацию, которой вы владеете по данному вопросу.

Подготовка к занятию семинарского типа

При подготовке и работе во время проведения занятий семинарского типа следует обратить внимание на следующие моменты: на процесс предварительной подготовки, на работу во время занятия, обработку полученных результатов, исправление полученных замечаний.

Предварительная подготовка к учебному занятию семинарского типа заключается в изучении теоретического материала в отведенное для самостоятельной работы время, ознакомление с инструктивными материалами с целью осознания задач практического занятия, техники безопасности при работе с приборами, веществами.

Работа во время проведения учебного занятия семинарского типа включает:

- консультирование студентов преподавателями и вспомогательным персоналом с целью предоставления исчерпывающей информации, необходимой для самостоятельного выполнения предложенных преподавателем задач, ознакомление с правилами техники безопасности при работе в лаборатории;
- самостоятельное выполнение заданий согласно обозначенной учебной программой тематики.

Обработка, обобщение полученных результатов лабораторной работы проводится обучающимися самостоятельно или под руководством преподавателя (в зависимости от степени сложности поставленных задач). В результате оформляется индивидуальный отчет. Подготовленная к сдаче на контроль и оценку работа сдается преподавателю. Форма отчетности может быть письменная, устная или две одновременно. Главным результатом в данном случае служит получение положительной оценки по каждой лабораторной работе/практическому занятию. Это является необходимым условием при проведении рубежного контроля и допуска к зачету. При получении неудовлетворительных результатов обучающийся имеет право в дополнительное время пересдать преподавателю работу до проведения промежуточной аттестации.

5.4 Информационно-технологическое обеспечение образовательного процесса по дисциплины (модуля)

5.4.1. Средства информационных технологий

1. Персональные компьютеры;
2. Средства доступа в Интернет;
3. Проектор.

5.4.2. Лицензионное и свободно распространяемое программное обеспечение, в том числе отечественного производства:

1. Операционная система: Astra Linux SE
2. Пакет офисных программ: LibreOffice
3. Справочная система Консультант+
4. Okular или Acrobat Reader DC
5. Ark или 7-zip
6. User Gate
7. TrueConf (client)

5.4.3. Информационные справочные системы и профессиональные базы данных

№ №	Название электронного ресурса	Описание электронного ресурса	Используемый для работы адрес
1.	ЭБС «Университетская библиотека онлайн»	Электронная библиотека, обеспечивающая доступ высших и средних учебных заведений, публичных библиотек и корпоративных пользователей к наиболее востребованным материалам по всем отраслям знаний от ведущих российских издательств	http://biblioclub.ru/
2.	Научная электронная библиотека eLIBRARY.ru	Крупнейший российский информационно-аналитический портал в области науки, технологии, медицины и образования, содержащий рефераты и полные тексты более 34 млн научных публикаций и патентов	http://elibrary.ru/
3.	Образовательная платформа Юрайт	Электронно-библиотечная система для ВУЗов, ССУЗов, обеспечивающая доступ к учебникам, учебной и методической литературе по различным дисциплинам.	https://urait.ru/
4.	База данных "EastView"	Полнотекстовая база данных периодических изданий	https://dlib.eastview.com
5.	Электронная библиотека "Grebennikon"	Библиотека предоставляет доступ более чем к 30 журналам, выпускаемых Издательским домом "Гребенников".	https://grebennikon.ru/

5.5. Материально-техническое обеспечение образовательного процесса по дисциплине (модулю)

Для изучения дисциплины (модуля) используются:

Учебная аудитория для занятий лекционного типа оснащена специализированной мебелью (стол для преподавателя, парты, стулья, доска для написания мелом); техническими средствами обучения (видеопроекторное оборудование, средства звуковоспроизведения, экран и имеющие выход в сеть Интернет).

Учебная аудитория для занятий семинарского типа: оснащена специализированной мебелью (стол для преподавателя, парты, стулья, доска для написания мелом); техническими средствами обучения (видеопроекторное оборудование, средства звуковоспроизведения, экран и имеющие выход в сеть Интернет).

Помещения для самостоятельной работы обучающихся: оснащены специализированной мебелью (парты, стулья) техническими средствами обучения (персональные компьютеры с доступом в сеть Интернет и обеспечением доступа в электронно-информационную среду университета, программным обеспечением).

5.6. Образовательные технологии

При реализации дисциплины (модуля) применяются различные образовательные технологии, в том числе технологии электронного обучения.

Освоение дисциплины (модуля) предусматривает использование в учебном процессе активных и интерактивных форм проведения учебных занятий в форме дискуссии в сочетании с внеаудиторной работой с целью формирования и развития **профессиональных** навыков обучающихся.

При освоении дисциплины (модуля) предусмотрено применением электронного обучения и дистанционных образовательных технологий.

Учебные часы дисциплины (модуля) предусматривают классическую контактную работу преподавателя с обучающимся в аудитории и контактную работу посредством электронной информационно-образовательной среды в синхронном и асинхронном режиме (вне аудитории) посредством применения возможностей компьютерных технологий (электронная почта, электронный учебник, тестирование, вебинар, видеофильм, презентация, форум и др.).

В рамках дисциплины (модуля) предусмотрены встречи с руководителями и работниками организаций, деятельность которых связана с *направленностью* реализуемой основной профессиональной образовательной программы.

ЛИСТ РЕГИСТРАЦИИ ИЗМЕНЕНИЙ

№ п/п	Содержание изменения	Реквизиты документа об утверждении изменения	Дата введения изменения
1.	Утверждена и введена в действие на основании решения Ученого совета и Федерального государственного образовательного стандарта высшего образования по направлению подготовки 41.03.05 Международные отношения (уровень бакалавриата), утвержденным приказом Министерства образования и науки Российской Федерации от 15 июля 2017 г. № 555.	Протокол заседания Ученого совета факультета № 9 от «26» апреля 2023 года	01.09.2023
2.			
3.			



Министерство науки и высшего образования Российской Федерации
Федеральное государственное бюджетное образовательное учреждение
высшего образования
«Российский государственный социальный университет»

УТВЕРЖДАЮ

и.о. декана факультета политических и социальных
технологий

_____ /Пивнева С.В./

26.04.2023 г.

РАБОЧАЯ ПРОГРАММА ДИСЦИПЛИНЫ (МОДУЛЯ)
ИНФОРМАТИКА И ОСНОВЫ ИНФОРМАЦИОННО-КОММУНИКАЦИОННЫХ
ТЕХНОЛОГИЙ

Направление подготовки
41.03.05 Международные отношения

Направленность (профиль)
«Международные отношения»

ОБРАЗОВАТЕЛЬНАЯ ПРОГРАММА ВЫСШЕГО ОБРАЗОВАНИЯ -
ПРОГРАММА БАКАЛАВРИАТА

Форма обучения
Очная

Москва 2023

СОДЕРЖАНИЕ

РАЗДЕЛ 1. ПАСПОРТ РАБОЧЕЙ ПРОГРАММЫ ДИСЦИПЛИНЫ (МОДУЛЯ)	4
1.1 Цель и задачи дисциплины (модуля).....	4
1.2 Планируемые результаты обучения по дисциплине (модулю) в рамках планируемых результатов освоения основной профессиональной образовательной программы высшего образования – программы бакалавриата соотнесенные с установленными индикаторами достижения компетенций	4
РАЗДЕЛ 2. СТРУКТУРА И СОДЕРЖАНИЕ ДИСЦИПЛИНЫ (МОДУЛЯ)	5
2.1 Объем дисциплины (модуля), включая контактную работу обучающегося с педагогическими работниками и самостоятельную работу обучающегося.....	5
2.2. Учебно-тематический план дисциплины (модуля)	6
2.3. Содержание дисциплины (модуля)	7
РАЗДЕЛ 3. УЧЕБНО-МЕТОДИЧЕСКОЕ ОБЕСПЕЧЕНИЕ САМОСТОЯТЕЛЬНОЙ РАБОТЫ ОБУЧАЮЩИХСЯ ПО ДИСЦИПЛИНЕ (МОДУЛЮ)	11
3.1. Виды самостоятельной работы обучающихся по дисциплине (модулю)	11
3.2. Задания для самостоятельной работы	12
3.3. Методические указания к самостоятельной работе по дисциплине (модулю).....	15
РАЗДЕЛ 4. ОЦЕНОЧНЫЕ МАТЕРИАЛЫ ПО ДИСЦИПЛИНЕ (МОДУЛЮ)	15
4.1. Форма промежуточной аттестации обучающегося по дисциплине (модулю)	15
4.2. Оценочные материалы, определяющие процедуры оценивания знаний, умений, навыков и (или) опыта деятельности, характеризующих этапы формирования компетенций	16
4.2.1. Организационные основы применения балльно-рейтинговой системы оценки успеваемости обучающихся по дисциплине (модулю)	16
4.2.2. Проведение текущего контроля успеваемости обучающихся по дисциплине (модулю) в соответствии с балльно-рейтинговой системой оценки успеваемости обучающегося	16
4.2.3. Проведение промежуточной аттестации обучающихся по дисциплине (модулю) в соответствии с балльно-рейтинговой системой оценки успеваемости обучающегося	17
4.3. Перечень заданий для проведения текущей и промежуточной оценки знаний, умений, навыков и (или) опыта деятельности, характеризующих этапы формирования компетенций.....	19
4.3.1. Оценочные материалы для проведения текущей аттестации и рубежного контроля, обучающихся по дисциплине (модулю)	19
4.3.2. Оценочные материалы для проведения промежуточной аттестации обучающихся по дисциплине (модулю)	21
РАЗДЕЛ 5. УСЛОВИЯ РЕАЛИЗАЦИИ ДИСЦИПЛИНЫ (МОДУЛЯ)	23
5.1. Перечень основной и дополнительной учебной литературы для освоения дисциплины (модуля)	23
5.1.1. Основная литература	24
5.1.2. Дополнительная литература.....	24
5.2 Перечень ресурсов информационно-коммуникационной сети «Интернет», необходимых для освоения дисциплины (модуля)	24
5.3 Методические указания для обучающихся по освоению дисциплины (модуля)	25
5.4 Информационно-технологическое обеспечение образовательного процесса по дисциплины (модуля)	26
5.4.1. Средства информационных технологий	26
5.4.2. Лицензионное и свободно распространяемое программное обеспечение, в том числе отечественного производства.....	26
5.4.3. Информационные справочные системы и профессиональные базы данных	26
5.5. Материально-техническое обеспечение образовательного процесса по дисциплине (модулю)	26
5.6. Образовательные технологии	27
ЛИСТ РЕГИСТРАЦИИ ИЗМЕНЕНИЙ	28

Рабочая программа дисциплины (модуля) «Информатика и основы информационно-коммуникационных технологий» разработана на основании федерального государственного образовательного стандарта высшего образования – бакалавриата по направлению подготовки 41.03.05 Международные отношения, утвержденного приказом Министерства образования и науки Российской Федерации от 15 июля 2017 г. № 555, учебного плана по основной профессиональной образовательной программе высшего образования - программы бакалавриата по направлению подготовки 41.03.05 «Международные отношения» (далее – ОПОП).

Рабочая программа дисциплины (модуля) «Информатика и основы информационно-коммуникационных технологий» разработана рабочей группой в составе: канд. пед. наук, доцент С.В. Крапивка, канд. тех. наук, доцент Т.В. Карягина.

Рабочая программа дисциплины (модуля) обсуждена и утверждена на заседании кафедры информационных технологий, искусственного интеллекта и общественно-социальных технологий цифрового общества факультета социальных и политических технологий (Протокол № 7 от «28» марта 2023 года).

Заведующий кафедрой
канд. пед. наук, доцент




(подпись)

С.В. Крапивка

Рабочая программа дисциплины (модуля) рецензирована и рекомендована к утверждению:

Д.т.н., ведущий научный сотрудник
ФГБУН Институт проблем управления
им. В.А. Трапезникова Российской
академии наук



(подпись)

С.А. Кочетков

Доцент кафедры информационных
технологий, искусственного интеллекта
и общественно-социальных технологий
цифрового общества факультета
социальных и политических технологий



(подпись)

В.Л. Симонов

РАЗДЕЛ 1. ПАСПОРТ РАБОЧЕЙ ПРОГРАММЫ ДИСЦИПЛИНЫ (МОДУЛЯ)

1.1 Цель и задачи дисциплины (модуля)

Цель дисциплины (модуля) заключается в получении обучающимися теоретических знаний об информационных технологиях, глобальных компьютерных сетях, программных средствах для обработки и управления информацией, формировании практических навыков работы с информацией при использовании современного программного обеспечения с последующим применением в профессиональной сфере для решения прикладных задач.

Задачи дисциплины (модуля):

1. Овладение навыками применения компьютерных технологий создания и обработки текстовых документов профессионального качества.
2. Формирование умений и получение навыков работы с табличным процессором.
3. Овладение навыками создания компьютерных презентаций.
4. Усвоение студентами знаний о современных методах, способах и средствах получения, хранения, переработки информации различных объемов и типов, в том числе в глобальных компьютерных сетях.
5. Приобретение практических навыков применения современных информационных технологий в профессиональной деятельности.

1.2 Планируемые результаты обучения по дисциплине (модулю) в рамках планируемых результатов освоения основной профессиональной образовательной программы высшего образования – программы бакалавриата, соотнесенные с установленными индикаторами достижения компетенций

Процесс освоения дисциплины (модуля) направлен на формирование у обучающихся следующих компетенций: УК-1; УК-4; ОПК-2 в соответствии с учебным планом.

В результате освоения дисциплины (модуля) обучающийся должен демонстрировать следующие результаты:

Категория компетенций	Код компетенции Формулировка компетенции	Код и наименование индикатора достижения компетенции	Результаты обучения
Системное и критическое мышление	УК-1 Способен осуществлять поиск, критический анализ и синтез информации, применять системный подход для решения поставленных задач	УК-1.1. Находит и критически оценивает информацию, необходимую для решения задачи. УК-1.2. Предлагает различные варианты решения задачи, оценивая их последствия на основе синтеза и критического анализа информации. УК-1.3. Выбирает оптимальный вариант решения задачи, аргументируя свой выбор.	<i>Знать:</i> принципы и методы поиска, анализа, синтеза информации, в том числе с применением средств информационно-коммуникационных технологий. <i>Уметь:</i> выявлять проблемные ситуации, используя методы анализа, синтеза. <i>Владеть:</i> навыками поиска, анализа и синтеза информации с применением средств информационных технологий.
Коммуникация	УК-4 Способен осуществлять	УК-4.1. Способен применять современные коммуникативные	<i>Знать:</i> средства деловой коммуникации на

	деловую коммуникацию в устной и письменной формах на государственном языке Российской Федерации и иностранном(ых) языке(ах)	правила и этику речевого общения, правила делового этикета. УК-4.2. Демонстрирует умение вести обмен деловой информацией в устной и письменной формах на государственном языке РФ (иностранном(-ых) языках). УК-4.3. Использует информационно-коммуникационные технологии в процессе решения стандартных коммуникативных задач на государственном и иностранном (-ых) языках.	государственном языке РФ и иностранном языке; терминологию и области использования иностранного языка в межличностном общении и межкультурном взаимодействии, в том числе, в ИТ-сфере. <i>Уметь:</i> оптимально применять средства информационно-коммуникационных технологий для делового общения на государственном языке РФ и иностранном языке. <i>Владеть:</i> навыками деловой коммуникации с применением средств информационных технологий.
	ОПК-2 Способен понимать принципы работы современных информационных технологий и использовать их для решения задач профессиональной деятельности	ОПК-2.1. Демонстрирует знание основных возможностей современных информационно-коммуникационных технологий для решения стандартных задач профессиональной деятельности с учетом основных требований информационной безопасности. ОПК-2.2. Способен применять информационно-коммуникационные технологии с учетом основных требований информационной безопасности в соответствии с поставленными задачами. ОПК-2.3. Демонстрирует навыки решения стандартных задач профессиональной деятельности с применением информационно-коммуникационных технологий с учетом основных требований информационной безопасности.	<i>Знать:</i> принципы работы информационных технологий. <i>Уметь:</i> применять информационные технологии для решения задач профессиональной деятельности. <i>Владеть:</i> инструментами информационных технологий для поиска, обработки и анализа информации

РАЗДЕЛ 2. СТРУКТУРА И СОДЕРЖАНИЕ ДИСЦИПЛИНЫ (МОДУЛЯ)

2.1 Объем дисциплины (модуля), включая контактную работу обучающегося с педагогическими работниками и самостоятельную работу обучающегося

Общая трудоемкость дисциплины (модуля) составляет 3 зачетные единицы.

Очная форма обучения

Вид учебной работы	Всего часов	Семестры			
		1			
Контактная работа обучающихся с педагогическими работниками	72	72			
Лекционные занятия	36	36			
<i>из них: в форме практической подготовки</i>					
Практические занятия					
<i>из них: в форме практической подготовки</i>					
Лабораторные занятия	36	36			
<i>из них: в форме практической подготовки</i>					
Консультации / Иная контактная работа					
<i>из них: в форме практической подготовки</i>					
Самостоятельная работа обучающихся	27	27			
Контроль промежуточной аттестации	9	9			
Форма промежуточной аттестации		Диф. зачет			
ОБЪЕМ ДИСЦИПЛИНЫ (МОДУЛЯ) В ЧАСАХ	108	108			

**2.2. Учебно-тематический план дисциплины (модуля)
Очной формы обучения**

Раздел, тема	Виды учебной работы, академических часов										
	Всего	Самостоятельная работа	Контактная работа обучающихся с педагогическими работниками								
			Всего	Лекционные занятия	<i>из них: в форме практической подготовки</i>	Практические занятия	<i>из них: в форме практической подготовки</i>	Лабораторные занятия	<i>из них: в форме практической подготовки</i>	Консультации / Иная контактная работа	<i>из них: в форме практической подготовки</i>
Модуль 1 (Семестр 1)											
Раздел 1. Продвинутые методы обработки текстовых документов	32	8	24	12					12		
Тема 1.1. Инструменты работы с текстовыми документами	16	4	12	6					6		
Тема 1.2. Автоматизация работы с текстовыми документами	16	4	12	6					6		
Раздел 2. Продвинутые методы обработки электронных таблиц	33	9	24	12					12		
Тема 2.1. Инструменты работы с табличными документами	16	4	12	6					6		
Тема 2.2. Анализ данных в электронных таблицах	17	5	12	6					6		

Раздел, тема	Виды учебной работы, академических часов									
	Всего	Самостоятельная работа	Контактная работа обучающихся с педагогическими работниками							
			Всего	Лекционные занятия <i>из них: в форме практической подготовки</i>	Практические занятия <i>из них: в форме практической подготовки</i>	Лабораторные занятия <i>из них: в форме практической подготовки</i>	Консультации / Иная контактная работа <i>из них: в форме практической подготовки</i>			
Раздел 3. Информационно-коммуникационные технологии	34	10	24	12				12		
Тема 3.1. Технологии создания презентаций	16	4	12	6				6		
Тема 3.2. Сетевые и облачные технологии в автоматизации офиса	18	6	12	6				6		
Контроль промежуточной аттестации (час)	9									
<i>Форма промежуточной аттестации (указать)</i>	Диф.зачет									
Общий объем, часов	108	27	72	36				36		
ОБЪЕМ ДИСЦИПЛИНЫ (МОДУЛЯ) В ЧАСАХ	108	27	72	36				36		

2.3. Содержание дисциплины (модуля)

РАЗДЕЛ 1. ПРОДВИНУТЫЕ МЕТОДЫ ОБРАБОТКИ ТЕКСТОВЫХ ДОКУМЕНТОВ

Перечень изучаемых элементов содержания

Форма представления текстовых данных в компьютере. Способы кодирования текстовой информации. Программы для работы с текстовыми документами. Форматы текстовых документов. Порядок работы над документом. Правила набора и верстки документа с учетом дальнейшего использования. Структурирование документов. Параметры страниц. Параметры шрифта и абзаца. Понятия «связывание» и «внедрение» объектов. Режимы отображения документа. Назначение режима «Главный документ». Сложное форматирование документов. Таблицы. Графические объекты. Формулы. Рецензирование. Использование шаблонов для работы с типовыми документами. Работа со стилями и списками. Ссылки. Оглавление и указатели. Рассылки. Автозамена. Вставка полей и экспресс-блоков. Автоматизация работы с текстовыми документами с помощью макросов.

Тема 1.1. Инструменты работы с текстовыми документами

Перечень изучаемых элементов содержания

Форма представления текстовых данных в компьютере. Способы кодирования текстовой информации. Программы для работы с текстовыми документами. Форматы текстовых документов.

Порядок работы над документом. Правила набора и верстки документа с учетом дальнейшего использования. Структурирование документов. Параметры страниц. Параметры шрифта и абзаца. Понятия «связывание» и «внедрение» объектов. Режимы отображения документа. Назначение режима «Главный документ». Сложное форматирование документов. Таблицы. Графические объекты. Формулы. Рецензирование.

Тема 1.2. Автоматизация работы с текстовыми документами

Перечень изучаемых элементов содержания

Использование шаблонов для работы с типовыми документами. Работа со стилями и списками. Ссылки. Оглавление и указатели. Рассылки. Автозамена. Вставка полей и экспресс-блоков. Автоматизация работы с текстовыми документами с помощью макросов.

РАЗДЕЛ 2. ПРОДВИНУТЫЕ МЕТОДЫ ОБРАБОТКИ ЭЛЕКТРОННЫХ ТАБЛИЦ

Перечень изучаемых элементов содержания

Форма представления числовых данных в компьютере. Компьютерные технологии обработки табличных данных. Программы для работы с табличными документами. Автоматизация процессов обработки данных. Основные методы оптимизации работы табличного процессора. Адресация в электронных таблицах. Фильтрация данных. Автоматизация поиска данных в таблицах. Работа с диаграммами. Защита табличных документов. Автоматизация работы с табличными документами с помощью макросов. Статистическая обработка данных. Построение графических зависимостей. Способы анализа данных в электронных таблицах. Списки и их использование для анализа табличных данных. Анализ данных с помощью сводных таблиц. Решение оптимизационных задач. Финансовые функции. Таблицы подстановки.

Тема 2.1. Инструменты работы с табличными документами

Перечень изучаемых элементов содержания

Форма представления числовых данных в компьютере. Компьютерные технологии обработки табличных данных. Программы для работы с табличными документами. Автоматизация процессов обработки данных. Основные методы оптимизации работы табличного процессора. Адресация в электронных таблицах. Фильтрация данных. Автоматизация поиска данных в таблицах. Работа с диаграммами. Защита табличных документов. Автоматизация работы с табличными документами с помощью макросов.

Тема 2.2. Анализ данных в электронных таблицах

Перечень изучаемых элементов содержания

Статистическая обработка данных. Построение графических зависимостей. Способы анализа данных в электронных таблицах. Списки и их использование для анализа табличных данных. Анализ данных с помощью сводных таблиц. Решение оптимизационных задач. Финансовые функции. Таблицы подстановки.

РАЗДЕЛ 3. ИНФОРМАЦИОННО-КОММУНИКАЦИОННЫЕ ТЕХНОЛОГИИ

Перечень изучаемых элементов содержания

Форма представления графических данных в компьютере. Основные типы презентаций. Создание базовой презентации. Приемы создания и обработки презентаций. Работа в программе в различных режимах (режимы обычный, сортировщик слайдов, показ слайдов, страницы заметок). Формирование слайдов с мультимедиа-объектами. Управление сменой слайдов.

Эффекты анимации и управление ими. Значение портфолио. Принципы наполнения портфолио. Эффективность устной презентации. Технологии цифровой экономики. Основные сквозные цифровые технологии и их влияние на традиционные сектора экономики. Системный подход при решении задач. Использование искусственного интеллекта. Типовые решения автоматизации офиса. Программное обеспечение (офисные программные приложения, прикладное ПО, антивирусы). Направления автоматизации деятельности офисов. Компьютерные сети. Обеспечение совместной деятельности. Информационные облачные технологии автоматизации офиса. Технологии современного офиса: интернет вещей, искусственный интеллект, параллельная работа с документами, удаленная работа, облачное хранение, VR и AR, 3-D печать. Обзор «облачных» архитектур. Автоматизация офисных приложений. Облачные технологии: Документы, Таблицы, Презентации, Формы. Совместный доступ. Настройка совместного доступа.

Тема 3.1. Технологии создания презентаций

Перечень изучаемых элементов содержания

Форма представления графических данных в компьютере. Основные типы презентаций. Создание базовой презентации. Приемы создания и обработки презентаций. Работа в программе в различных режимах (режимы обычный, сортировщик слайдов, показ слайдов, страницы заметок). Формирование слайдов с мультимедиа-объектами. Управление сменой слайдов. Эффекты анимации и управление ими.

Значение портфолио. Принципы наполнения портфолио. Эффективность устной презентации.

Тема 3.2. Сетевые и облачные технологии в автоматизации офиса

Перечень изучаемых элементов содержания

Технологии цифровой экономики. Основные сквозные цифровые технологии и их влияние на традиционные сектора экономики. Системный подход при решении задач. Использование искусственного интеллекта.

Типовые решения автоматизации офиса. Программное обеспечение (офисные программные приложения, прикладное программное обеспечение). Направления автоматизации деятельности офисов. Компьютерные сети. Адресация в компьютерных сетях. Информационная безопасность и цифровая гигиена. Обеспечение совместной деятельности. Информационные облачные технологии автоматизации офиса. Технологии современного офиса: интернет вещей, искусственный интеллект, параллельная работа с документами, удаленная работа, облачное хранение, VR и AR, 3-D печать. Обзор «облачных» архитектур.

Автоматизация офисных приложений. Облачные технологии: Документы, Таблицы, Презентации, Формы. Совместный доступ. Настройка совместного доступа.

ЗАДАНИЯ К ЛАБОРАТОРНЫМ ЗАНЯТИЯМ РАЗДЕЛА 1

Тема лабораторного занятия: Продвинутые методы обработки текстовых документов.

Форма практического задания: лабораторный практикум.

Лабораторная работа №1. Программные средства реализации информационных процессов. Технологии создания и преобразования текстовых данных.

Лабораторная работа №2. Технологии создания и преобразования текстовых данных. Работа с дополнительными объектами, таблицами и графическими объектами документа.

Лабораторная работа №3, 4. Технологии автоматизации обработки документов в текстовых процессорах. Возможности текстового процессора по созданию и обработке больших документов сложной структуры. Работа в режиме главного документа.

Лабораторная работа №5, 6. Технологии автоматизации обработки документов в текстовых процессорах. Автоматизация работы с типовыми документами.

РУБЕЖНЫЙ КОНТРОЛЬ К РАЗДЕЛУ 1

форма рубежного контроля – компьютерное тестирование

Пример вопросов:

Основные функции текстового редактора:

- копирование, перемещение, уничтожение и сортировка фрагментов текста;
- создание, редактирование, сохранение и печать текстов;
- автоматическая обработка информации, представленной в текстовых файлах;
- работа с нумерованным списком.

Что такое курсор?

- клавиша на клавиатуре;
- отметка на экране дисплея, указывающая позицию, в которой будет отображен вводимый с клавиатуры символ;
- наименьший элемент изображения на экране;
- видимый символ.

ЗАДАНИЯ К ЛАБОРАТОРНЫМ ЗАНЯТИЯМ РАЗДЕЛА 2

Тема лабораторного занятия: Продвинутые методы обработки электронных таблиц.

Форма практического задания: лабораторный практикум.

Лабораторная работа №7. Принципы функционирования электронных таблиц. Ввод, редактирование и форматирование данных в электронных таблицах.

Лабораторная работа №8. Информационные технологии обработки числовой информации в электронных таблицах. Вычисления, анализ и визуализация данных в электронных таблицах.

Лабораторная работа №9. Анализ данных в электронных таблицах Использование списков для анализа данных в электронных таблицах.

Лабораторная работа №10. Анализ данных в электронных таблицах Изучение инструментов анализа данных. Решение оптимизационных задач.

Лабораторная работа №11, 12. Информационные технологии обработки числовой информации с помощью финансовых функций.

РУБЕЖНЫЙ КОНТРОЛЬ К РАЗДЕЛУ 2

форма рубежного контроля – компьютерное тестирование

Пример вопросов:

Основное назначение электронных таблиц -

- редактировать и форматировать текстовые документы;
- хранить большие объемы информации;

- выполнять расчет по формулам;
- нет правильного ответа.

Что позволяет выполнять электронная таблица?

- решать задачи на прогнозирование и моделирование ситуаций;
- представлять данные в виде диаграмм, графиков;
- при изменении данных автоматически пересчитывать результат;
- выполнять чертежные работы.

ЗАДАНИЯ К ЛАБОРАТОРНЫМ ЗАНЯТИЯМ РАЗДЕЛА 3

Тема лабораторного занятия: Информационно-коммуникационные технологии.

Форма практического задания: лабораторный практикум.

Лабораторная работа №13. Технологии создания компьютерных презентаций. Создание интерактивных презентаций.

Лабораторная работа №14. Заполнение электронного портфолио обучающегося РГСУ.

Лабораторная работа №15. Изучение Национальной программы «Цифровая экономика Российской Федерации».

Лабораторная работа №16. Глобальная компьютерная сеть Интернет. Использование служб Интернета для решения практических задач.

Лабораторная работа №17, 18. Принципы функционирования реляционных баз данных. Создание и редактирование базы данных.

РУБЕЖНЫЙ КОНТРОЛЬ К РАЗДЕЛУ 3

форма рубежного контроля – компьютерное тестирование

Пример вопросов:

База данных – это...

- ядро автоматической идентификационной системы (АИС) офиса;
- способ повысить эффективность деятельности фирмы за счет внедрения новых технологий из сферы ИТ в канцелярскую деятельность;
- связующее звено отделов в составе предприятия вне зависимости от его размера;
- специализированная техническая поддержка производственных объектов в удаленном режиме.

Что из перечисленного НЕ является операционной системой?

- Autocad;
- Microsoft Windows;
- Linux;
- iOS.

РАЗДЕЛ 3. УЧЕБНО-МЕТОДИЧЕСКОЕ ОБЕСПЕЧЕНИЕ САМОСТОЯТЕЛЬНОЙ РАБОТЫ ОБУЧАЮЩИХСЯ ПО ДИСЦИПЛИНЕ (МОДУЛЮ)

3.1. Виды самостоятельной работы обучающихся по дисциплине (модулю)

Очной формы обучения

Раздел, тема	Количество часов	Вид самостоятельной работы
Модуль 1 (Семестр 1)		
Раздел 1. Продвинутое методы обработки текстовых документов	8	Самостоятельное изучение материала раздела
Раздел 2. Продвинутое методы обработки электронных таблиц	9	Самостоятельное изучение материала раздела
Раздел 3. Информационно-коммуникационные технологии	10	Самостоятельное изучение материала раздела
Общий объем по модулю/семестру, часов	27	
Общий объем по дисциплине (модулю), часов	27	

3.2. Задания для самостоятельной работы

Вопросы для самостоятельной работы к Разделу 1

1. Способы управления свойствами символов текста.
2. Способы управления свойствами абзацев.
3. Способы управления свойствами страницы.
4. Понятие раздела документа, его свойства.
5. Колонтитулы и способы их создания.
6. Списки и их виды.
7. Понятие «Стиль» и возможности этой функции текстового процессора.
8. Сноски, назначение и виды.
9. Назначение закладок.
10. Назначение и способы создания примечаний.
11. Способы ввода информации об авторе примечаний при их создании.
12. Назначение и способы создания перекрестных ссылок.
13. Таблицы и способы их создания в текстовом процессоре.
14. Понятие «поля» и способы их использования для выполнения вычислений в документе.
15. Назначение, виды и способы создания диаграмм в документе.
16. Способы создания формул в тексте документа.
17. Виды графических объектов, создаваемых средствами текстового процессора и способы управления их свойствами.
18. Понятие «стиля». Способы создания и изменения стиля.
19. Технология OLE. Понятия «связывание» и «внедрение» объектов.
20. Создание связанных и внедренных объектов в текстовом документе.
21. Списки и способы их создания и форматирования.
22. Понятие «полей» (инструкций) и правила их формирования.
23. Правила набора текста с учетом дальнейшего использования при подготовке публикаций.

Литература для самостоятельного изучения к Разделу 1.

1. Трофимов, В. В. Информационные технологии в 2 т. Том 1 : учебник для вузов / В. В. Трофимов. — Москва : Издательство Юрайт, 2023. — 238 с. — (Высшее образование). — ISBN 978-5-534-01935-3. — Текст : электронный // Образовательная платформа Юрайт [сайт]. — URL: <https://urait.ru/bcode/512725> (дата обращения: 02.03.2023).
2. Гаврилов, М. В. Информатика и информационные технологии : учебник для вузов / М. В. Гаврилов, В. А. Климов. — 5-е изд., перераб. и доп. — Москва : Издательство Юрайт, 2023. — 355 с. — (Высшее образование). — ISBN 978-5-534-15819-9. — Текст : электронный // Образовательная платформа Юрайт [сайт]. — URL: <https://urait.ru/bcode/509820> (дата обращения: 02.03.2023).
3. Трофимов, В. В. Информационные технологии в 2 т. Том 2 : учебник для вузов / В. В. Трофимов. — Москва : Издательство Юрайт, 2023. — 390 с. — (Высшее образование). —

- ISBN 978-5-534-01937-7. — Текст : электронный // Образовательная платформа Юрайт [сайт]. — URL: <https://urait.ru/bcode/512726> (дата обращения: 02.03.2023).
4. Новожилов, О. П. Информатика в 2 ч. Часть 1 : учебник для вузов / О. П. Новожилов. — 3-е изд., перераб. и доп. — Москва : Издательство Юрайт, 2023. — 320 с. — (Высшее образование). — ISBN 978-5-534-09964-5. — Текст : электронный // Образовательная платформа Юрайт [сайт]. — URL: <https://urait.ru/bcode/516246> (дата обращения: 02.03.2023).
 5. Новожилов, О. П. Информатика в 2 ч. Часть 2 : учебник для вузов / О. П. Новожилов. — 3-е изд., перераб. и доп. — Москва : Издательство Юрайт, 2023. — 302 с. — (Высшее образование). — ISBN 978-5-534-09966-9. — Текст : электронный // Образовательная платформа Юрайт [сайт]. — URL: <https://urait.ru/bcode/516247> (дата обращения: 02.03.2023).

Вопросы для самостоятельной работы к Разделу 2

1. Ознакомление с интерфейсом программы.
2. Освоение процедуры ввода данных в ячейки таблицы.
3. Использование средств, повышающих эффективность ввода данных.
4. Изучение основных приемов редактирования таблиц.
5. Форматирование текстовых данных.
6. Форматирование числовых данных.
7. Создание условных форматов и примечаний.
8. Состав рабочей книги табличного процессора и особенности объектов, входящих в него.
9. Создание рабочей книги. Технология работы с листами.
10. Ввод и редактирование данных (ввод чисел, ввод текста, ввод одного значения сразу в несколько ячеек, редактирование содержимого ячейки).
11. Особенности различных форматов данных, используемых в таблицах.
12. Ряды автозаполнения как средство автоматизации ввода данных в таблицы.
13. Правила создания формул в табличном процессоре.
14. Запись формул и порядок выполнения операций при вычислениях, заданных ими.
15. Ссылка как операнд формулы. Виды ссылок и особенности их использования для вычислений.
16. Использование мастера функций для ввода формул.
17. Синтаксис и правила использования статистических функций.
18. Синтаксис и правила использования логических функций.
19. Типы диаграмм и графиков, способы их построения.
20. Назначение диаграмм различных типов.
21. Объекты диаграмм (ряды данных, надписи, линии сетки, легенда).
22. Методы оформления диаграмм различного типа.
23. Списки и требования к их содержанию и оформлению.
24. Сортировка данных и способы ее осуществления (одноуровневая, многоуровневая).
25. Фильтры и их виды.
26. Сущность сводных таблиц и способы их создания.
27. Консолидация данных и способы ее осуществления, методы консолидации.
28. Функции прогнозирования, их назначение и применение.
29. Назначение метода Подбор параметра.
30. Круг задач, решаемых методом Подбор параметра.
31. Назначение метода Поиск решения.
32. Особенности задач, решаемых с помощью метода Поиск решения.
33. Способы задания ограничений для задач поиска решения.
34. Создание элементов управления на рабочем листе (списки, флажки).
35. Финансовые функции, их назначение, синтаксис, аргументы финансовых функций.
36. Правила создания формул с использованием финансовых функций в табличном процессоре.

37. Использование мастера функций для ввода формул.
38. Назначение, синтаксис и правила использования таблиц подстановки.
39. Использование одномерных и двумерных таблиц подстановки для анализа финансовых данных.

Литература для самостоятельного изучения к Разделу 2.

1. Трофимов, В. В. Информационные технологии в 2 т. Том 1 : учебник для вузов / В. В. Трофимов. — Москва : Издательство Юрайт, 2023. — 238 с. — (Высшее образование). — ISBN 978-5-534-01935-3. — Текст : электронный // Образовательная платформа Юрайт [сайт]. — URL: <https://urait.ru/bcode/512725> (дата обращения: 02.03.2023).
2. Гаврилов, М. В. Информатика и информационные технологии : учебник для вузов / М. В. Гаврилов, В. А. Климов. — 5-е изд., перераб. и доп. — Москва : Издательство Юрайт, 2023. — 355 с. — (Высшее образование). — ISBN 978-5-534-15819-9. — Текст : электронный // Образовательная платформа Юрайт [сайт]. — URL: <https://urait.ru/bcode/509820> (дата обращения: 02.03.2023).
3. Трофимов, В. В. Информационные технологии в 2 т. Том 2 : учебник для вузов / В. В. Трофимов. — Москва : Издательство Юрайт, 2023. — 390 с. — (Высшее образование). — ISBN 978-5-534-01937-7. — Текст : электронный // Образовательная платформа Юрайт [сайт]. — URL: <https://urait.ru/bcode/512726> (дата обращения: 02.03.2023).
4. Новожилов, О. П. Информатика в 2 ч. Часть 1 : учебник для вузов / О. П. Новожилов. — 3-е изд., перераб. и доп. — Москва : Издательство Юрайт, 2023. — 320 с. — (Высшее образование). — ISBN 978-5-534-09964-5. — Текст : электронный // Образовательная платформа Юрайт [сайт]. — URL: <https://urait.ru/bcode/516246> (дата обращения: 02.03.2023).
5. Новожилов, О. П. Информатика в 2 ч. Часть 2 : учебник для вузов / О. П. Новожилов. — 3-е изд., перераб. и доп. — Москва : Издательство Юрайт, 2023. — 302 с. — (Высшее образование). — ISBN 978-5-534-09966-9. — Текст : электронный // Образовательная платформа Юрайт [сайт]. — URL: <https://urait.ru/bcode/516247> (дата обращения: 02.03.2023).

Вопросы для самостоятельной работы к Разделу 3

1. Функциональные возможности программ подготовки презентаций.
2. Режимы работы программ подготовки презентаций.
3. Методика проектирования презентаций.
4. Факторы эффективности устных выступлений.
5. Ключевые цели национальной программы «Цифровая экономика Российской Федерации».
6. Основные задачи программы «Цифровая экономика Российской Федерации».
7. Основные сквозные цифровые технологии программы «Цифровая экономика Российской Федерации».
8. Технологии в области работы с данными: искусственный интеллект, туманные вычисления, квантовые технологии, суперкомпьютерные технологии, технологии идентификации, математическое моделирование, технологии блокчейна, нейронные сети, киберфизические системы (cps), 3d-технологии (печать) или «аддитивное производство», роботизация, технологии открытого производства, беспилотные технологии, биометрические технологии.
9. Назначение, классификация и состав информационных технологий защиты информации.
10. Сетевые модели «облачных» сервисов.
11. Infrastructure-as-a-Service (IaaS).
12. Software-as-a-Service (SaaS). Преимущества и риски, связанные с SaaS. Область применения SaaS.
13. Platform-as-a-Service (PaaS).
14. Облачные сервисы.

Литература для самостоятельного изучения к Разделу 3.

1. Трофимов, В. В. Информационные технологии в 2 т. Том 1 : учебник для вузов / В. В. Трофимов. — Москва : Издательство Юрайт, 2023. — 238 с. — (Высшее образование). — ISBN 978-5-534-01935-3. — Текст : электронный // Образовательная платформа Юрайт [сайт]. — URL: <https://urait.ru/bcode/512725> (дата обращения: 02.03.2023).
2. Гаврилов, М. В. Информатика и информационные технологии : учебник для вузов / М. В. Гаврилов, В. А. Климов. — 5-е изд., перераб. и доп. — Москва : Издательство Юрайт, 2023. — 355 с. — (Высшее образование). — ISBN 978-5-534-15819-9. — Текст : электронный // Образовательная платформа Юрайт [сайт]. — URL: <https://urait.ru/bcode/509820> (дата обращения: 02.03.2023).
3. Трофимов, В. В. Информационные технологии в 2 т. Том 2 : учебник для вузов / В. В. Трофимов. — Москва : Издательство Юрайт, 2023. — 390 с. — (Высшее образование). — ISBN 978-5-534-01937-7. — Текст : электронный // Образовательная платформа Юрайт [сайт]. — URL: <https://urait.ru/bcode/512726> (дата обращения: 02.03.2023).
4. Новожилов, О. П. Информатика в 2 ч. Часть 1 : учебник для вузов / О. П. Новожилов. — 3-е изд., перераб. и доп. — Москва : Издательство Юрайт, 2023. — 320 с. — (Высшее образование). — ISBN 978-5-534-09964-5. — Текст : электронный // Образовательная платформа Юрайт [сайт]. — URL: <https://urait.ru/bcode/516246> (дата обращения: 02.03.2023).
5. Новожилов, О. П. Информатика в 2 ч. Часть 2 : учебник для вузов / О. П. Новожилов. — 3-е изд., перераб. и доп. — Москва : Издательство Юрайт, 2023. — 302 с. — (Высшее образование). — ISBN 978-5-534-09966-9. — Текст : электронный // Образовательная платформа Юрайт [сайт]. — URL: <https://urait.ru/bcode/516247> (дата обращения: 02.03.2023).

3.3. Методические указания к самостоятельной работе по дисциплине (модулю)

Освоение слушателями программы предполагает изучение материалов дисциплин (модулей) в ходе самостоятельной работы.

Для успешного освоения дисциплины (модуля) и достижения поставленных целей необходимо внимательно ознакомиться с рабочей программой дисциплины (модуля), доступной в электронной информационно-образовательной среде РГСУ.

Следует обратить внимание на списки основной и дополнительной литературы, на предлагаемые преподавателем ресурсы информационно-телекоммуникационной сети Интернет. Эта информация необходима для самостоятельной работы обучающегося.

Для более углубленного изучения темы задания для самостоятельной работы рекомендуется выполнять параллельно с изучением данной темы. При выполнении заданий по возможности используйте наглядное представление материала.

Самостоятельная работа включает разнообразный комплекс видов и форм работы обучающихся.

Выполнение тестовых заданий.

Тестовые задания содержат вопросы и 3-4 варианта ответа по базовым положениям изучаемой темы, составлены с расчетом на знания, полученные слушателями в процессе изучения темы.

Тестовые задания выполняются в письменной или электронной форме и сдаются преподавателю, ведущему дисциплину (модуль).

РАЗДЕЛ 4. ОЦЕНОЧНЫЕ МАТЕРИАЛЫ ПО ДИСЦИПЛИНЕ (МОДУЛЮ)

4.1. Форма промежуточной аттестации обучающегося по дисциплине (модулю)

Контрольным мероприятием промежуточной аттестации обучающихся по дисциплине (модулю) является **дифференцированный зачет**, который проводится в **устной** форме.

4.2. Оценочные материалы, определяющие процедуры оценивания знаний, умений, навыков и (или) опыта деятельности, характеризующих этапы формирования компетенций

4.2.1. Организационные основы применения балльно-рейтинговой системы оценки успеваемости обучающихся по дисциплине (модулю)

Оценка качества освоения обучающимися дисциплины (модуля) реализуется в формате балльно-рейтинговой системы оценки успеваемости обучающихся (БРСО).

БРСО в ходе текущего контроля успеваемости и промежуточной аттестации осуществляется по 100-балльной шкале.

Академический рейтинг обучающегося по дисциплине (модулю) складывается из результатов:

- текущего контроля успеваемости (максимальный текущий рейтинг обучающегося 80 рейтинговых баллов);
- промежуточной аттестации (максимальный рубежный рейтинг обучающегося 20 рейтинговых баллов).

Условия оценки освоения обучающимся дисциплины (модуля) в формате БРСО доводятся преподавателем до сведения обучающихся на первом учебном занятии, а также размещены в свободном доступе в электронной информационно-образовательной среде Университета.

4.2.2. Проведение текущего контроля успеваемости обучающихся по дисциплине (модулю) в соответствии с балльно-рейтинговой системой оценки успеваемости обучающегося

В течение учебного семестра до промежуточной аттестации на основании утвержденной рабочей программы дисциплины (модуля) формируется текущий рейтинг обучающегося. Текущий рейтинг обучающегося складывается как сумма рейтинговых баллов, полученных им в течение учебного семестра по всем видам учебных занятий по дисциплине (модулю).

В процессе текущего контроля оцениваются следующие действия обучающегося, направленные на освоение компетенций в рамках изучения учебной дисциплины:

- академическая активность (посещаемость учебных занятий, самостоятельное изучение содержания учебной дисциплины в электронной информационно-образовательной среде, соблюдение сроков сдачи практических заданий и текущих контрольных мероприятий и др.);
- выполнение и сдача текущих и итогового практических заданий (эссе, рефераты, творческие задания, кейс-задания, лабораторные работы, расчетные задания и др., активное участие в групповых интерактивных занятиях (дискуссии, WiKi-проекты и др.), защита проектов и др.);
- прохождение рубежей текущего контроля, включая соблюдение графика их прохождения в электронной информационно-образовательной среде.

Для планирования расчета текущего рейтинга обучающегося используются следующие пропорции:

Вид учебного действия	Максимальная рейтинговая оценка, баллов
академическая активность	10
практические задания	40
<i>из них: текущие практические задания</i>	20
<i>итоговое практическое задание</i>	20

рубежи текущего контроля	30
ИТОГО:	80

В течение учебного семестра по дисциплине (модулю) обучающимся должен быть накоплен текущий рейтинг не менее 52 рейтинговых баллов (65% от максимального значения текущего рейтинга).

Необходимыми условиями допуска обучающегося к промежуточной аттестации по дисциплине являются положительное прохождение обучающимся не менее 65% рубежей текущего контроля с накоплением не менее 65% максимального рейтингового балла за каждый рубеж текущего контроля и положительное выполнение итогового практического задания с накоплением не менее 65% максимального рейтингового балла, установленного за итоговое практическое задание.

Невыполнение вышеуказанных условий является текущей академической задолженностью, которая должна быть ликвидирована обучающимся до контрольного мероприятия промежуточной аттестации.

Сведения о наличии у обучающихся текущей академической задолженности, сроках и порядке добора рейтинговых баллов для её ликвидации доводятся до обучающихся педагогическим работником.

В случае неликвидации текущей академической задолженности, педагогический работник обязан во время контрольного мероприятия промежуточной аттестации поставить обучающемуся 0 рейтинговых баллов. В этом случае ликвидация текущей академической задолженности возможна в периоды проведения повторной промежуточной аттестации.

4.2.3. Проведение промежуточной аттестации обучающихся по дисциплине (модулю) в соответствии с балльно-рейтинговой системой оценки успеваемости обучающегося

Промежуточная аттестация по дисциплине (модулю) проводится в соответствии с Положением о промежуточной аттестации обучающихся по основным профессиональным образовательным программам в Российском государственном социальном университете и Положением о балльно-рейтинговой системе оценки успеваемости обучающихся по основным профессиональным образовательным программам в Российском государственном социальном университете в действующей редакции.

На промежуточную аттестацию отводится 20 рейтинговых баллов.

Ответы обучающегося на контрольном мероприятии промежуточной аттестации оцениваются педагогическим работником по 20 - балльной шкале, а итоговая оценка по дисциплине (модулю) выставляется по пятибалльной системе для дифференцированного зачета.

Критерии выставления оценки определяются Положением о балльно-рейтинговой системе оценки успеваемости обучающихся по основным профессиональным образовательным программам высшего образования - программам бакалавриата, программам специалитета, программам магистратуры в Российском государственном социальном университете.

В процессе определения рубежного рейтинга обучающегося используется следующая шкала:

Рубежный рейтинг	Критерии оценки освоения обучающимся учебной дисциплины в ходе контрольных мероприятий промежуточной аттестации
-------------------------	------------------------------------------------------------------------------------------------------------------------

19-20 рейтинговых баллов	обучающийся глубоко и прочно усвоил программный материал, исчерпывающе, последовательно, грамотно и логически стройно его излагает, тесно увязывает с задачами и будущей деятельностью, не затрудняется с ответом при видоизменении задания, свободно справляется с задачами и практическими заданиями, правильно обосновывает принятые решения, умеет самостоятельно обобщать и излагать материал, не допуская ошибок
16-18 рейтинговых баллов	обучающийся твердо знает программный материал, грамотно и по существу излагает его, не допуская существенных неточностей в ответе на вопрос, может правильно применять теоретические положения и владеет необходимыми умениями и навыками при выполнении практических заданий
13-15 рейтинговых баллов	обучающийся освоил основной материал, но не знает отдельных деталей, допускает неточности, недостаточно правильные формулировки, нарушает последовательность в изложении программного материала и испытывает затруднения в выполнении практических заданий
1-12 рейтинговых баллов	обучающийся не знает значительной части программного материала, допускает существенные ошибки, с большими затруднениями выполняет практические задания
0 рейтинговых баллов	не аттестован

4.3. Перечень заданий для проведения текущей и промежуточной оценки знаний, умений, навыков и (или) опыта деятельности, характеризующих этапы формирования компетенций

4.3.1. Оценочные материалы для проведения текущей аттестации и рубежного контроля, обучающихся по дисциплине (модулю)

Перечень вопросов рубежного контроля и текущей аттестации

№ п/п	Контролируемые разделы дисциплины	Код контролируемой компетенций	Форма рубежного контроля	Вопросы рубежного контроля
1.	Раздел -1 «Продвинутые методы обработки текстовых документов»	УК-1	Компьютерное тестирование	<p>Основные функции текстового редактора:</p> <ul style="list-style-type: none"> • копирование, перемещение, уничтожение и сортировка фрагментов текста; • создание, редактирование, сохранение и печать текстов; • автоматическая обработка информации, представленной в текстовых файлах; • работа с нумерованным списком. <p>Курсором называется...</p> <ul style="list-style-type: none"> • клавиша на клавиатуре; • отметка на экране дисплея, указывающая позицию, в которой будет отображен вводимый с клавиатуры символ; • наименьший элемент изображения на экране; • видимый символ.
		УК-4	Компьютерное тестирование	<p>Для организации взаимодействия пользователей при совместной работе с документами в Libre Office используются инструменты пункта меню:</p> <ul style="list-style-type: none"> • файл • правка • вид
		ОПК-2	Компьютерное тестирование	<p>Что такое LibreOffice, Writer, Word, Блокнот?</p> <ul style="list-style-type: none"> • графические редакторы; • текстовые редакторы; • электронные таблицы; • базы данных.
2.	Раздел -2 «Продвинутые методы обработки	УК-1	Компьютерное тестирование	<p>Основное назначение электронных таблиц -</p> <ul style="list-style-type: none"> • редактировать и форматировать текстовые документы; • хранить большие объемы информации;

	электронных таблиц»			<ul style="list-style-type: none"> • выполнять расчет по формулам; • нет правильного ответа.
		УК-4	Компьютерное тестирование	<p>При подготовке презентации для публичного выступления следует учесть, что наиболее наглядно будет выглядеть представление средних зарплат представителей разных профессий в виде диаграммы:</p> <ul style="list-style-type: none"> • круговой; • ярусной; • столбчатой; • линейной.
		ОПК-2	Компьютерное тестирование	<p>Что позволяет выполнять электронная таблица?</p> <ul style="list-style-type: none"> • решать задачи на прогнозирование и моделирование ситуаций; • представлять данные в виде диаграмм, графиков; • при изменении данных автоматически пересчитывать результат; • выполнять чертежные работы.
3.	Раздел -3 «Информационно-коммуникационные технологии»	УК-1	Компьютерное тестирование	<p>Составная часть презентации, содержащая различные объекты, называется...</p> <ul style="list-style-type: none"> • слайд; • лист; • кадр; • рисунок.
		УК-4	Компьютерное тестирование	<p>Можно ли вставить на слайд презентации, подготавливаемой для публичного выступления, гиперссылку?</p> <ul style="list-style-type: none"> • да; • нет; • иногда; • никогда.
		ОПК-2	Компьютерное тестирование	<p>База данных – это...</p> <ul style="list-style-type: none"> • ядро автоматической идентификационной системы (АИС) офиса; • способ повысить эффективность деятельности фирмы за счет внедрения новых технологий из сферы ИТ в канцелярскую деятельность; • связующее звено отделов в составе предприятия вне зависимости от его размера; • специализированная техническая поддержка производственных объектов в удаленном режиме.

4.3.2. Оценочные материалы для проведения промежуточной аттестации обучающихся по дисциплине (модулю)

Задания для проведения промежуточной аттестации обучающихся по дисциплине (модулю)

Коды контролируемой компетенций	Вопросы/ Задания
УК-1	<ol style="list-style-type: none"> 1. Способы управления свойствами символов текста. 2. Способы управления свойствами абзацев. 3. Способы управления свойствами страницы. 4. Понятие раздела документа, его свойства. 5. Колонтитулы и способы их создания. 6. Списки и их виды. 7. Понятие «Стиль» и возможности этой функции текстового процессора. 8. Сноски, назначение и виды. 9. Назначение закладок. 10. Назначение и способы создания примечаний. 11. Способы ввода информации об авторе примечаний при их создании. 12. Назначение и способы создания перекрестных ссылок. 13. Таблицы и способы их создания в текстовом процессоре. 14. Понятие «поля» и способы их использования для выполнения вычислений в документе. 15. Назначение, виды и способы создания диаграмм в документе. 16. Способы создания формул в тексте документа. 17. Виды графических объектов, создаваемых средствами текстового процессора и способы управления их свойствами. 18. Понятие «стиля». Способы создания и изменения стиля. 19. Технология OLE. Понятия «связывание» и «внедрение» объектов. 20. Создание связанных и внедренных объектов в текстовом документе. 21. Списки и способы их создания и форматирования. 22. Понятие «полей» (инструкций) и правила их формирования. 23. Правила набора текста с учетом дальнейшего использования при подготовке публикаций. 24. Ознакомление с интерфейсом программы. 25. Освоение процедуры ввода данных в ячейки таблицы. 26. Использование средств, повышающих эффективность ввода данных. 27. Изучение основных приемов редактирования таблиц. 28. Форматирование текстовых данных. 29. Форматирование числовых данных. 30. Создание условных форматов и примечаний.
УК-4	<ol style="list-style-type: none"> 1. Состав рабочей книги табличного процессора и особенности объектов, входящих в него. 2. Создание рабочей книги. Технология работы с листами. 3. Ввод и редактирование данных (ввод чисел, ввод текста, ввод одного значения сразу в несколько ячеек, редактирование содержимого ячейки). 4. Особенности различных форматов данных, используемых в таблицах. 5. Ряды автозаполнения как средство автоматизации ввода данных в таблицы. 6. Правила создания формул в табличном процессоре.

	<ol style="list-style-type: none"> 7. Запись формул и порядок выполнения операций при вычислениях, заданных ими. 8. Ссылка как операнд формулы. Виды ссылок и особенности их использования для вычислений. 9. Использование мастера функций для ввода формул. 10. Синтаксис и правила использования статистических функций. 11. Синтаксис и правила использования логических функций. 12. Типы диаграмм и графиков, способы их построения. 13. Назначение диаграмм различных типов. 14. Объекты диаграмм (ряды данных, надписи, линии сетки, легенда). 15. Методы оформления диаграмм различного типа. 16. Списки и требования к их содержанию и оформлению. 17. Сортировка данных и способы ее осуществления (одноуровневая, многоуровневая). 18. Фильтры и их виды. 19. Сущность сводных таблиц и способы их создания. 20. Консолидация данных и способы ее осуществления, методы консолидации. 21. Функции прогнозирования, их назначение и применение. 22. Назначение метода Подбор параметра. 23. Круг задач, решаемых методом Подбор параметра. 24. Назначение метода Поиск решения. 25. Особенности задач, решаемых с помощью метода Поиск решения. 26. Способы задания ограничений для задач поиска решения. 27. Создание элементов управления на рабочем листе (списки, флажки). 28. Финансовые функции, их назначение, синтаксис, аргументы финансовых функций. 29. Правила создания формул с использованием финансовых функций в табличном процессоре. 30. Использование мастера функций для ввода формул. 31. Назначение, синтаксис и правила использования таблиц подстановки. 32. Использование одномерных и двумерных таблиц подстановки для анализа финансовых данных. 33. Функциональные возможности программ подготовки презентаций. 34. Режимы работы программ подготовки презентаций. 35. Методика проектирования презентаций. <p>Факторы эффективности устных выступлений.</p>
ОПК-2	<ol style="list-style-type: none"> 1. Ключевые цели национальной программы «Цифровая экономика Российской Федерации». 2. Основные задачи программы «Цифровая экономика Российской Федерации». 3. Основные сквозные цифровые технологии программы «Цифровая экономика Российской Федерации». 4. Технологии в области работы с данными: искусственный интеллект, туманные вычисления, квантовые технологии, суперкомпьютерные технологии, технологии идентификации, математическое моделирование, технологии блокчейна, нейронные сети, киберфизические системы (cps), 3d-технологии (печать) или «аддитивное производство», роботизация, технологии открытого производства, беспилотные технологии, биометрические технологии. 5. Назначение, классификация и состав информационных технологий защиты информации.

	<ol style="list-style-type: none"> 6. Сетевые модели «облачных» сервисов. 7. Infrastructure-as-a-Service (IaaS). 8. Software-as-a-Service (SaaS). Преимущества и риски, связанные с SaaS. Область применения SaaS. 9. Platform-as-a-Service (PaaS). 10. Облачные сервисы.
УК-1	<ol style="list-style-type: none"> 1. Создать титульный лист, предшествующий тексту файла. На нем разместить общий заголовок документа: «Возможности текстового процессора» и подзаголовок «Работа студента 1-го курса фамилия имя отчество». Оформить текст одного из фрагментов как трёхколонный. Оформить начало другого фрагмента буквицей. Создать закладки в начале нескольких фрагментов. Создать указатель для специальных терминов, содержащихся в тексте. Создать новый стиль, в котором увеличены размер шрифта и расстояние между абзацами, выравнивание текста осуществляется по правой границе. Применить полученный стиль к двум первым абзацам. Создать сноски, поясняющие специальные термины, содержащиеся в тексте. Несколько абзацев оформить как нумерованный список. Создать колонтитулы: верхний - на четных страницах с названием файла, на нечетных – с указанием текущей даты, нижний колонтитул – номер страницы. Результаты сохранить. 2. Создать письмо с информацией о сроках и месте проведения дня открытых дверей факультета для рассылки руководителям трех школ района. Воспользоваться механизмом слияния для включения в текст письма реквизитов: Номера школы в адресной части письма, обращения, имени и отчества адресата – в его основной части. Для оформления письма использовать графические средства. Бланк письма, источник данных и документ слияния сохранить в созданной папке.
УК-4	<ol style="list-style-type: none"> 1. Выполнить настройку списка рассылки в почтовом клиенте. 2. В текстовом процессоре создать шаблон стандартного письма. На основе шаблона создать текстовый документ. 3. На основе данных электронной таблицы «Клиенты» выполнить слияние текстовых документов для рассылки клиентам стандартного письма.
ОПК-2	<ol style="list-style-type: none"> 1. Построить графики функций $y_1 = x - 3x - 100$ и на интервале $[-3,3]$ с шагом $h=0,5$. Определить точные координаты пересечения функций методом подбора параметра. Продемонстрировать возможности оформления графика. 2. Разработать алгоритм решения задачи и построить график функции: $y = \begin{cases} \sqrt[3]{1+x^2}, & \text{если } x \leq 0, \\ x + 1,28, & \text{в противном случае.} \end{cases}$ <p>Для решения использовать логическую функцию ЕСЛИ.</p> 2. Рассчитать ежемесячные выплаты по кредиту в 500000 руб для различных значений процентной ставки и разных сроках выплаты кредита. 3. Рассчитать варианты сроков выплаты кредита в 1000000 руб для разных вариантов процентной ставки и значений ежемесячной выплаты.

РАЗДЕЛ 5. УСЛОВИЯ РЕАЛИЗАЦИИ ДИСЦИПЛИНЫ (МОДУЛЯ)

5.1. Перечень основной и дополнительной учебной литературы для освоения дисциплины (модуля)

5.1.1. Основная литература

1. Трофимов, В. В. Информационные технологии в 2 т. Том 1 : учебник для вузов / В. В. Трофимов. — Москва : Издательство Юрайт, 2023. — 238 с. — (Высшее образование). — ISBN 978-5-534-01935-3. — Текст : электронный // Образовательная платформа Юрайт [сайт]. — URL: <https://urait.ru/bcode/512725> (дата обращения: 02.03.2023).

2. Гаврилов, М. В. Информатика и информационные технологии : учебник для вузов / М. В. Гаврилов, В. А. Климов. — 5-е изд., перераб. и доп. — Москва : Издательство Юрайт, 2023. — 355 с. — (Высшее образование). — ISBN 978-5-534-15819-9. — Текст : электронный // Образовательная платформа Юрайт [сайт]. — URL: <https://urait.ru/bcode/509820> (дата обращения: 02.03.2023).

3. Трофимов, В. В. Информационные технологии в 2 т. Том 2 : учебник для вузов / В. В. Трофимов. — Москва : Издательство Юрайт, 2023. — 390 с. — (Высшее образование). — ISBN 978-5-534-01937-7. — Текст : электронный // Образовательная платформа Юрайт [сайт]. — URL: <https://urait.ru/bcode/512726> (дата обращения: 02.03.2023).

5.1.2. Дополнительная литература

1. Новожилов, О. П. Информатика в 2 ч. Часть 1 : учебник для вузов / О. П. Новожилов. — 3-е изд., перераб. и доп. — Москва : Издательство Юрайт, 2023. — 320 с. — (Высшее образование). — ISBN 978-5-534-09964-5. — Текст : электронный // Образовательная платформа Юрайт [сайт]. — URL: <https://urait.ru/bcode/516246> (дата обращения: 02.03.2023).

2. Новожилов, О. П. Информатика в 2 ч. Часть 2 : учебник для вузов / О. П. Новожилов. — 3-е изд., перераб. и доп. — Москва : Издательство Юрайт, 2023. — 302 с. — (Высшее образование). — ISBN 978-5-534-09966-9. — Текст : электронный // Образовательная платформа Юрайт [сайт]. — URL: <https://urait.ru/bcode/516247> (дата обращения: 02.03.2023).

5.2 Перечень ресурсов информационно-коммуникационной сети «Интернет», необходимых для освоения дисциплины (модуля)

№№	Название электронного ресурса	Описание электронного ресурса	Используемый для работы адрес
1.	ЭБС «Университетская библиотека онлайн»	Электронная библиотека, обеспечивающая доступ высших и средних учебных заведений, публичных библиотек и корпоративных пользователей к наиболее востребованным материалам по всем отраслям знаний от ведущих российских издательств	http://biblioclub.ru/
2.	Научная электронная библиотека eLIBRARY.ru	Крупнейший российский информационно-аналитический портал в области науки, технологии, медицины и образования, содержащий рефераты и полные тексты более 34 млн научных публикаций и патентов	http://elibrary.ru/
3.	Образовательная	Электронно-библиотечная система для ВУЗов,	https://urait.ru/

	платформа Юрайт	ССУЗов, обеспечивающая доступ к учебникам, учебной и методической литературе по различным дисциплинам	
4.	База данных "EastView"	Полнотекстовая база данных периодических изданий	https://dlib.eastview.com
5.	Электронная библиотека "Grebennikon"	Библиотека предоставляет доступ более чем к 30 журналам, выпускаемых Издательским домом "Гребенников".	https://grebennikon.ru/

5.3 Методические указания для обучающихся по освоению дисциплины (модуля)

Освоение обучающимся дисциплины (модуля) предполагает изучение материалов дисциплины (модуля) на аудиторных занятиях и в ходе самостоятельной работы. Аудиторные занятия проходят в форме лекций, семинаров, практических и лабораторных занятий.

При подготовке к аудиторным занятиям необходимо помнить особенности каждой формы его проведения.

Подготовка к учебному занятию лекционного типа заключается в следующем.

С целью обеспечения успешного обучения обучающийся должен готовиться к лекции, поскольку она является важнейшей формой организации учебного процесса, поскольку:

- знакомит с новым учебным материалом;
- разъясняет учебные элементы, трудные для понимания;
- систематизирует учебный материал;
- ориентирует в учебном процессе.

С этой целью:

- внимательно прочитайте материал предыдущей лекции;
- ознакомьтесь с учебным материалом по учебнику и учебным пособиям с темой прочитанной лекции;
- внесите дополнения к полученным ранее знаниям по теме лекции на полях лекционной тетради;
- запишите возможные вопросы, которые вы зададите лектору на лекции по материалу изученной лекции;
- постарайтесь уяснить место изучаемой темы в своей подготовке;
- узнайте тему предстоящей лекции (по тематическому плану, по информации лектора) и запишите информацию, которой вы владеете по данному вопросу.

Подготовка к занятию семинарского типа

При подготовке и работе во время проведения лабораторных работ и занятий семинарского типа следует обратить внимание на следующие моменты: на процесс предварительной подготовки, на работу во время занятия, обработку полученных результатов, исправление полученных замечаний.

Предварительная подготовка к учебному занятию семинарского типа заключается в изучении теоретического материала в отведенное для самостоятельной работы время, ознакомление с инструктивными материалами с целью осознания задач лабораторной работы, техники безопасности при работе с приборами, веществами.

Обработка, обобщение полученных результатов лабораторной работы проводится обучающимися самостоятельно или под руководством преподавателя (в зависимости от степени сложности поставленных задач). В результате оформляется индивидуальный отчет. Подготовленная к сдаче на контроль и оценку работа сдается преподавателю. Форма отчетности может быть письменная, устная или две одновременно. Главным результатом в данном случае служит получение положительной оценки по каждой лабораторной работе. Это является необходимым условием при проведении рубежного контроля и допуска к дифференцированному

зачету. При получении неудовлетворительных результатов обучающийся имеет право в дополнительное время пересдать преподавателю работу до проведения промежуточной аттестации.

5.4 Информационно-технологическое обеспечение образовательного процесса по дисциплины (модуля)

5.4.1. Средства информационных технологий

1. Персональные компьютеры.
2. Средства доступа в Интернет.
3. Проектор.

5.4.2. Лицензионное и свободно распространяемое программное обеспечение, в том числе отечественного производства:

1. Операционная система: Astra Linux SE
2. Пакет офисных программ: LibreOffice
3. Справочная система Консультант+
4. Okular или Acrobat Reader DC
5. Ark или 7-zip
6. User Gate
7. TrueConf (client)

5.4.3. Информационные справочные системы и профессиональные базы данных

№№	Название электронного ресурса	Описание электронного ресурса	Используемый для работы адрес
1.	ЭБС «Университетская библиотека онлайн»	Электронная библиотека, обеспечивающая доступ высших и средних учебных заведений, публичных библиотек и корпоративных пользователей к наиболее востребованным материалам по всем отраслям знаний от ведущих российских издательств	http://biblioclub.ru/
2.	Научная электронная библиотека eLIBRARY.ru	Крупнейший российский информационно-аналитический портал в области науки, технологии, медицины и образования, содержащий рефераты и полные тексты более 34 млн научных публикаций и патентов	http://elibrary.ru/
3.	Образовательная платформа Юрайт	Электронно-библиотечная система для ВУЗов, ССУЗов, обеспечивающая доступ к учебникам, учебной и методической литературе по различным дисциплинам	https://urait.ru/
4.	База данных "EastView"	Полнотекстовая база данных периодических изданий	https://dlib.eastview.com
5.	Электронная библиотека "Grebennikon"	Библиотека предоставляет доступ более чем к 30 журналам, выпускаемых Издательским домом "Гребенников".	https://grebennikon.ru/

5.5. Материально-техническое обеспечение образовательного процесса по дисциплине (модулю)

Для изучения дисциплины (модуля) используются:

Учебная аудитория для занятий лекционного типа оснащена специализированной мебелью (стол для преподавателя, парты, стулья, доска для написания мелом); техническими

средствами обучения (видеопроjectionное оборудование, средства звуковоспроизведения, экран и имеющие выход в сеть Интернет).

По темам «1.1. Инструменты работы с текстовыми документами», «1.2. Автоматизация работы с текстовыми документами», «2.1. Инструменты работы с табличными документами», «2.2. Анализ данных в электронных таблицах», «3.1. Технологии создания презентаций», «3.2. Сетевые и облачные технологии в автоматизации офиса» проводятся лабораторные занятия в компьютерной лаборатории, оснащенной специализированной мебелью (стол для преподавателя, парты, стулья, доска для написания мелом); техническими средствами обучения (видеопроjectionное оборудование, средства звуковоспроизведения, экран, персональные компьютеры с необходимым программным обеспечением, имеющим доступ в сеть Интернет).

Помещения для самостоятельной работы обучающихся: оснащены специализированной мебелью (парты, стулья) техническими средствами обучения (персональные компьютеры с доступом в сеть Интернет и обеспечением доступа в электронно-информационную среду университета, программным обеспечением).

5.6. Образовательные технологии

При реализации дисциплины (модуля) применяются различные образовательные технологии, в том числе технологии электронного обучения.

При освоении дисциплины (модуля) предусмотрено применение электронного обучения и дистанционных образовательных технологий.

Учебные часы дисциплины (модуля) предусматривают классическую контактную работу преподавателя с обучающимся в аудитории и контактную работу посредством электронной информационно-образовательной среды в синхронном и асинхронном режиме (вне аудитории) посредством применения возможностей компьютерных технологий (электронная почта, электронный учебник, тестирование, вебинар, видеофильм, презентация, форум и др.).

В рамках дисциплины (модуля) предусмотрены встречи с руководителями и работниками организаций, деятельность которых связана с направленностью, реализуемой основной профессиональной образовательной программы.

ЛИСТ РЕГИСТРАЦИИ ИЗМЕНЕНИЙ

№ п/п	Содержание изменения	Реквизиты документа об утверждении изменения	Дата введения изменения
1.	Утверждена и введена в действие на основании решения Ученого совета и Федерального государственного образовательного стандарта высшего образования по направлению подготовки 41.03.05 Международные отношения (уровень бакалавриата), утвержденным приказом Министерства образования и науки Российской Федерации от 15 июля 2017 г. № 555.	Протокол заседания Ученого совета факультета № 9 от «26» апреля 2023 года	01.09.2023
2.			
3.			
4.			



Министерство науки и высшего образования Российской Федерации
Федеральное государственное бюджетное образовательное учреждение
высшего образования
«Российский государственный социальный университет»

УТВЕРЖДАЮ

и.о. декана факультета политических и
социальных технологий

_____/Пивнева С.В./

26.04.2023 г.

РАБОЧАЯ ПРОГРАММА ДИСЦИПЛИНЫ (МОДУЛЯ)
ТРАДИЦИОННЫЕ ЦЕННОСТИ: ОСНОВА РОССИЙСКОГО ОБЩЕСТВА

Направление подготовки
41.03.05 Международные отношения

Направленность (профиль)
«Международные отношения»

ОБРАЗОВАТЕЛЬНАЯ ПРОГРАММА ВЫСШЕГО ОБРАЗОВАНИЯ –
ПРОГРАММА БАКАЛАВРИАТА

Форма обучения
Очная

Москва 2023

СОДЕРЖАНИЕ

РАЗДЕЛ 1. ПАСПОРТ РАБОЧЕЙ ПРОГРАММЫ ДИСЦИПЛИНЫ (МОДУЛЯ)	3
1.1 Цель и задачи дисциплины (модуля).....	4
1.2 Планируемые результаты обучения по дисциплине (модулю) в рамках планируемых результатов освоения основной профессиональной образовательной программы высшего образования – программы бакалавриата, соотнесенные с установленными индикаторами достижения компетенций	4
РАЗДЕЛ 2. СТРУКТУРА И СОДЕРЖАНИЕ ДИСЦИПЛИНЫ (МОДУЛЯ)	5
2.1 Объем дисциплины (модуля), включая контактную работу обучающегося с педагогическими работниками и самостоятельную работу обучающегося	5
2.2. Учебно-тематический план дисциплины (модуля).....	5
2.3. Содержание дисциплины (модуля)	5
РАЗДЕЛ 3. УЧЕБНО-МЕТОДИЧЕСКОЕ ОБЕСПЕЧЕНИЕ САМОСТОЯТЕЛЬНОЙ РАБОТЫ ОБУЧАЮЩИХСЯ ПО ДИСЦИПЛИНЕ (МОДУЛЮ)	9
3.1. Виды самостоятельной работы обучающихся по дисциплине (модулю).....	13
3.2. Задания для самостоятельной работы	14
3.3. Методические указания к самостоятельной работе по дисциплине (модулю)	19
РАЗДЕЛ 4. ОЦЕНОЧНЫЕ МАТЕРИАЛЫ ПО ДИСЦИПЛИНЕ (МОДУЛЮ)	20
4.1. Форма промежуточной аттестации обучающегося по дисциплине (модулю).....	20
4.2. Оценочные материалы, определяющие процедуры оценивания знаний, умений, навыков и (или) опыта деятельности, характеризующих этапы формирования компетенций.....	20
4.2.1. Организационные основы применения балльно-рейтинговой системы оценки успеваемости обучающихся по дисциплине (модулю).....	20
4.2.2. Проведение текущего контроля успеваемости обучающихся по дисциплине (модулю) в соответствии с балльно-рейтинговой системой оценки успеваемости обучающегося.....	20
4.2.3. Проведение промежуточной аттестации обучающихся по дисциплине (модулю) в соответствии с балльно-рейтинговой системой оценки успеваемости обучающегося.....	21
4.3. Перечень заданий для проведения текущей и промежуточной оценки знаний, умений, навыков и (или) опыта деятельности, характеризующих этапы формирования компетенций.....	23
4.3.1. Оценочные материалы для проведения текущей аттестации и рубежного контроля, обучающихся по дисциплине (модулю).....	23
4.3.2. Оценочные материалы для проведения промежуточной аттестации обучающихся по дисциплине (модулю)	27
РАЗДЕЛ 5. УСЛОВИЯ РЕАЛИЗАЦИИ ДИСЦИПЛИНЫ (МОДУЛЯ)	27
5.1. Перечень основной и дополнительной учебной литературы для освоения дисциплины (модуля) ..	27
5.1.1. Основная литература.....	27
5.1.2. Дополнительная литература.....	27
5.2 Перечень ресурсов информационно-коммуникационной сети «Интернет», необходимых для освоения дисциплины (модуля)	27
5.3 Методические указания для обучающихся по освоению дисциплины (модуля).....	28
5.4 Информационно-технологическое обеспечение образовательного процесса по дисциплины (модуля)	28
5.4.1. Средства информационных технологий	29
5.4.2. Лицензионное и свободно распространяемое программное обеспечение, в том числе отечественного производства:	29
5.4.3. Информационные справочные системы и профессиональные базы данных	29
5.5. Материально-техническое обеспечение образовательного процесса по дисциплине (модулю).....	30
5.6. Образовательные технологии	30
ЛИСТ РЕГИСТРАЦИИ ИЗМЕНЕНИЙ	31

Рабочая программа дисциплины (модуля) «Традиционные ценности: основа российского общества» разработана на основании федерального государственного образовательного стандарта высшего образования по направлению подготовки 41.03.05 Международные отношения, утвержденного приказом Министерства образования и науки Российской Федерации от 15 июля 2017 г. № 555, учебного плана по основной профессиональной образовательной программе высшего образования - программы бакалавриата по направлению подготовки 41.03.05 «Международные отношения» (далее – ОПОП).

Рабочая программа дисциплины (модуля) разработана: Евреева Ольга Анатольевна, к.филос.н., доцент, зав. кафедрой современных аксиологических проблем и религиозной мысли.

Рабочая программа дисциплины (модуля) обсуждена и утверждена на заседании кафедры современных аксиологических проблем и религиозной мысли.

Протокол № 9 от «26» апреля 2023 года.

Заведующий кафедрой
к.филос.н., доцент



(подпись)

О.А. Евреева

РАЗДЕЛ 1. ПАСПОРТ РАБОЧЕЙ ПРОГРАММЫ ДИСЦИПЛИНЫ (МОДУЛЯ)

1.1 Цель и задачи дисциплины (модуля)

Цель дисциплины (модуля): дать целостное представление о традиционных ценностях в России, о социальных, экономических, политических, духовных предпосылках их формирования, оценить состояние ценностных ориентаций современного российского общества.

Задачи дисциплины (модуля):

1. сформировать представления об особенностях распространения и развития традиционных ценностей населения, проживающего на землях, являющихся в настоящее время территорией РФ;
2. овладеть понятийно-категориальным аппаратом;
3. получить компетенции в сфере ценностных ориентаций современного российского общества на основе изучения содержания Указа Президента РФ от 09.11.2022 № 809 «Об утверждении основ государственной политики по сохранению традиционных российских духовно-нравственных ценностей».

1.2 Планируемые результаты обучения по дисциплине (модулю) в рамках планируемых результатов освоения основной профессиональной образовательной программы высшего образования – программы бакалавриата, соотнесенные с установленными индикаторами достижения компетенций

Процесс освоения дисциплины (модуля) направлен на формирование у обучающихся следующих универсальных компетенций: УК-5 в соответствии с учебным планом.

В результате освоения дисциплины (модуля) обучающийся должен демонстрировать следующие результаты:

Категория компетенций (при наличии)	Код компетенции Формулировка компетенции	Код и наименование индикатора достижения компетенции	Результаты обучения
Межкультурное взаимодействие	УК-5. Способен воспринимать межкультурное разнообразие общества в социально-историческом, этическом и философском контекстах	УК-5.1. Понимает многообразие культур и цивилизаций в их взаимодействии, закономерности и этапы развития духовной и материальной культуры народов мира, основные подходы к изучению культурных явлений	Знать: различные исторические типы культур, включая религиозные системы; Уметь: корректно оценивать межкультурный диалог в современном обществе; Владеть: навыками межкультурного взаимодействия с учетом разнообразия культур.
		УК-5.2. Понимает необходимость восприятия и учета межкультурного разнообразия общества в социально-историческом, этическом и	Знать: принципы соотношения межэтнических процессов; Уметь: объяснить феномен ценностей как элемента духовной культуры, их роль в человеческой жизнедеятельности;

		философском контекстах	Владеть: навыками формирования психологически-безопасной среды в процессе межкультурной коммуникации.
		УК-5.3. Выделяет и анализирует особенности межкультурного взаимодействия, обусловленные различием этических, религиозных и ценностных систем	Знать: механизмы межкультурного взаимодействия в обществе на современном этапе; Уметь: сотрудничать с представителями различных культур; Владеть: навыками разрешения межэтнических конфликтов.

РАЗДЕЛ 2. СТРУКТУРА И СОДЕРЖАНИЕ ДИСЦИПЛИНЫ (МОДУЛЯ)

2.1 Объем дисциплины (модуля), включая контактную работу обучающегося с педагогическими работниками и самостоятельную работу обучающегося

Общая трудоемкость дисциплины (модуля) составляет 4 зачетные единицы.

Очная форма обучения

Вид учебной работы	Всего часов	Семестры			
		1	2		
Контактная работа обучающихся с педагогическими работниками	72	36	36		
Лекции	28	14	14		
Практические занятия	44	22	22		
Самостоятельная работа обучающихся	54	27	27		
Контроль промежуточной аттестации	18	9	9		
Форма промежуточной аттестации		зачет	зачет		
ОБЪЕМ ДИСЦИПЛИНЫ (МОДУЛЯ) В ЧАСАХ	144	72	72		

2.2. Учебно-тематический план дисциплины (модуля)

Очной формы обучения

Раздел, тема	Виды учебной работы, академических часов			
	Всего	теоретическая	практическая	самостоятельная работа
	Контактная работа обучающихся с педагогическими работниками			

			Всего	Лекционные занятия	<i>из них: в форме практической подготовки</i>	Семинарские/практические занятия	<i>из них: в форме практической подготовки</i>	Лабораторные занятия	<i>из них: в форме практической подготовки</i>	Консультации / Иная контактная работа	<i>из них: в форме практической подготовки</i>
Семестр 1											
Раздел 1. Традиционные ценности как основа жизни российского общества	31	13	18	7		11					
Наши ценности: цивилизационный код	10	4	6	2		4					
Жизнь как абсолютная ценность: от биологически обусловленного к социально ответственному	10	4	6	2		4					
Быть достойным. Нравственные эталоны и образцы поведения	11	5	6	3		3					
Раздел 2. Основные ценности	32	14	18	7		11					
Милосердие и гуманность: сопряженность понятий	10	4	6	2		4					
Справедливость и законность: диалектика смыслов	11	5	6	2		4					
Исторические формы единства. Коллективное начало	11	5	6	3		3					
Контроль промежуточной аттестации (час)	9										
Семестр 2											
Раздел 3. Гражданская идентичность и служение Отечеству	31	13	18	7		11					

Раздел, тема	Виды учебной работы, академических часов									
	Всего	Самостоятельная работа	Контактная работа обучающихся с педагогическими работниками							
			Всего	Лекционные занятия <i>из них: в форме практической подготовки</i>	Семинарские/практические занятия <i>из них: в форме практической подготовки</i>	Лабораторные занятия <i>из них: в форме практической подготовки</i>	Консультации / Иная контактная работа <i>из них: в форме практической подготовки</i>			
На пути к гражданской идентичности	16	7	9	4	5					
Служение Отечеству и ответственность за его судьбу	15	6	9	3	6					
Раздел 4. Основные угрозы традиционным ценностям. Механизмы их сохранения	32	14	18	7	11					
Угрозы традиционным ценностям	16	7	9	3	6					
Механизмы сохранения и укрепления традиционных ценностей	16	7	9	4	5					
Контроль промежуточной аттестации (час)	9									
Итого по дисциплине (модулю), часов	144	54	72	28	44					

2.3. Содержание дисциплины (модуля)

РАЗДЕЛ 1. ТРАДИЦИОННЫЕ ЦЕННОСТИ КАК ОСНОВА ЖИЗНИ РОССИЙСКОГО ОБЩЕСТВА

Перечень изучаемых элементов содержания:

Базовые российские ценности: жизнь, достоинство, права и свободы человека и пр., их взаимосвязь и влияние на современное российское общество, важность традиционных ценностей для формирования достоинства личности.

Тема 1.1. Наши ценности: цивилизационный код.

Перечень изучаемых элементов содержания:

Ценности – нравственные ориентиры, формирующие мировоззрение граждан, лежащие в

основе гражданской идентичности и единого культурного пространства государства.

Тема 1.2. Жизнь как абсолютная ценность: от биологически обусловленного к социально ответственному.

Перечень изучаемых элементов содержания:

Понятие жизни, биологическое и социальное в человеке, ценность жизни, проблема смысла жизни.

Тема 1.3. Быть достойным. Нравственные эталоны и образцы поведения.

Перечень изучаемых элементов содержания:

О чести и совести, об искренности, о дружбе, честности и бескорыстии.

ЗАДАНИЯ К ПРАКТИЧЕСКИМ ЗАНЯТИЯМ РАЗДЕЛА 1

Тема практического занятия: Базовые российские ценности.

Форма практического задания: проиллюстрировать ценности произведениями искусства, заполнив таблицу.

	Ценности	Произведения литературы	Кинопроизведения	Музыкальные произведения	Произведения изобразительного искусства
1.	Безопасность				
2.	Бескорыстие				
3.	Вера				
4.	Верность				
5.	Взаимопомощь				
6.	Державность				
7.	Дети				
8.	Доверие				
9.	Достоинство				
10.	Дружба				

РУБЕЖНЫЙ КОНТРОЛЬ К РАЗДЕЛУ 1

форма рубежного контроля – устный опрос.

Вопросы:

1. Согласны ли вы с утверждением немецкого философа Георга Вильгельма Фридриха Гегеля о том, что желающие понять смысл явления, должны изучать его историю? Поясните свой ответ.
2. Какие элементы входят в сферу нравственного?
3. Что такое нравственность? Какого происхождения этого термина в русском языке?
4. Каков современный смысл понятия «этика»?
5. Что принято подразумевать под понятием «нравственный идеал»?
6. Приведите пример «сопряженности» нравственного идеала не с отдельной личностью, а с обществом. Поясните.
7. Какая добродетель, по Платону, объединяет людей? Как философ аргументирует свое утверждение?
8. Что или кто определяет социальный статус человека, согласно древней традиции? Почему в обществе присутствует неравенство?

9. В чем суть идеи Аристотеля о природном нравственном неравенстве людей?
10. Что обозначают термином «эвдемонизм»?
11. Чем отличается средневековый идеал высоконравственного человека от идеала Древности?
12. Что такое ригоризм?
13. Чем отличается понимание средневековым человеком достоинства от его понимания древним?
14. Что нового в понимание нравственности привнесло Новое время?
15. Что такое утилитаризм?
16. Как «человек труда» стал новым нравственным идеалом в Новое время?
17. Какие три образа состояния «идеального общества» выделил Герт Хофстеде? Охарактеризуйте их с точки зрения нравственной составляющей.
18. В чем суть принципа индивидуализма?
19. Как можно охарактеризовать принцип коллективизма?
20. Как реализуется индивидуалистический идеал общественных отношений в настоящее время? Поясните на примерах.

РАЗДЕЛ 2. ОСНОВНЫЕ ЦЕННОСТИ

Перечень изучаемых элементов содержания:

Основные российские ценности: милосердие, гуманность, справедливость, законность, коллективизм и пр., взаимосвязь и влияние на современное российское общество, важность традиционных ценностей для формирования единого общества.

Тема 2.1. Милосердие и гуманность: сопряженность понятий

Перечень изучаемых элементов содержания:

О вере и надежде, о прощении и заботе, о любви и жертвенности.

Тема 2.2. Справедливость и законность: диалектика смыслов

Перечень изучаемых элементов содержания:

О справедливости и законности, о свободе и необходимости, о правах и обязанностях.

Тема 2.3. Исторические формы единства. Коллективное начало

Перечень изучаемых элементов содержания:

О коллективизме, о крепкой семье, о созидательном труде, взаимопомощи и взаимоуважении.

ЗАДАНИЯ К ПРАКТИЧЕСКИМ ЗАНЯТИЯМ РАЗДЕЛА 2

Тема практического занятия: Основные ценности.

Форма практического задания: выбрать из предложенных двадцати ценностей десять; проиллюстрировать их произведениями искусства, заполнив таблицу.

	Ценности	Произведения литературы	Кинопроизведения	Музыкальные произведения	Произведения изобразительного искусства
1.	Единство				
2.	Жертвенность				
3.	Жизнь				
4.	Забота				
5.	Законность				
6.	Здоровье				
7.	Здравый смысл				

8.	Искренность				
9.	Красота				
10.	Любовь				
11.	Милосердие				
12.	Мужество				
13.	Надежда				
14.	Надежность				
15.	Ответственность				
16.	Познание				
17.	Порядок				
18.	Преданность				
19.	Природа				
20.	Прощение				

РУБЕЖНЫЙ КОНТРОЛЬ К РАЗДЕЛУ 2

форма рубежного контроля – устный опрос.

Вопросы:

1. Что такое единство? Какую роль оно играет в жизни человека и общества, на ваш взгляд?
2. Какие ответы давало человечество на вопрос об источнике сочувствия, сопереживания, ответственности за жизнь тех, кто слабее?
3. Что такое пантеизм? Какие вы знаете примеры пантеистических учений? Как они отвечают на вопрос об источнике единства?
4. Каков источник единого, по Платону? Что по этому поводу говорил Аристотель?
5. Проиллюстрируйте примерами высказывание лектора о том, что иногда «единство становилось единственным средством спасения».
6. В чем суть христианской идеи соборности?
7. В чем суть нашего государственного праздника — Дня народного единства?
8. Какие исторические примеры единства нашего народа вы можете привести?
9. Какую роль играли российско-советские писатели в годы войны в деле объединения народа? Приведите примеры и из лекции, и из других источников.
10. Приведите примеры, когда художественные фильмы, театральные постановки помогали и помогают обретению единства?
11. Почему самую известную фотографию Евгения Халдея, на которой изображены советские солдаты, устанавливающие знамя Победы над Рейхстагом, можно назвать не только символом Победы, но и символом Единства?
12. В каких отечественных литературных произведениях (рассказах, повестях, поэмах, стихах), на ваш взгляд, наиболее отчетливо звучит тема единства?
13. Как, на ваш взгляд, можно решать противоречия, возникающие в процессе развития нашего общества? Приведите примеры успешного разрешения подобных противоречий и восстановления гармонии.
14. Каковы внешние и внутренние угрозы единству нашего народа?
15. Какие могут быть механизмы защиты (как у государства, так и у гражданского общества) от этих угроз?

РАЗДЕЛ 3. ГРАЖДАНСКАЯ ИДЕНТИЧНОСТЬ И СЛУЖЕНИЕ ОТЕЧЕСТВУ

Перечень изучаемых элементов содержания:

Базовые российские ценности: служение Отечеству и ответственность за его судьбу, взаимопомощь и взаимоуважение и пр., их взаимосвязь и влияние на современное российское общество, важность традиционных ценностей для формирования гражданской идентичности.

Тема 3.1. На пути к гражданской идентичности

Перечень изучаемых элементов содержания:

О гражданском единстве, общероссийской гражданской идентичности.

Тема 3.2. Служение Отечеству и ответственность за его судьбу**Перечень изучаемых элементов содержания:**

О Родине, о верности, о мужестве и самоотверженности, о силе духа и чувстве долга.

ПРАКТИЧЕСКОЕ ЗАДАНИЕ К РАЗДЕЛУ 3

Форма практического задания: выбрать из предложенных двадцати ценностей десять; проиллюстрировать их произведениями искусства, заполнив таблицу.

	Ценности	Произведения литературы	Кинопроизведения	Музыкальные произведения	Произведения изобразительного искусства
1.	Равенство				
2.	Радость				
3.	Развитие				
4.	Родина				
5.	Родители				
6.	Самоотверженность				
7.	Самостоятельность				
8.	Свобода				
9.	Семья				
10.	Сила воли				
11.	Сила духа				
12.	Совесть				
13.	Справедливость				
14.	Стабильность				
15.	Супруг(а)				
16.	Труд				
17.	Целеустремленность				
18.	Честность				
19.	Честь				
20.	Чувство долга				

РУБЕЖНЫЙ КОНТРОЛЬ К РАЗДЕЛУ 3

форма рубежного контроля – устный опрос.

Вопросы:

1. Раскройте понятие «гражданская идентичность».
2. Как древнегреческий философ Платон мыслит справедливое устройство государства? Как, с его точки зрения, должно относиться часть к целому? Поясните свой ответ примерами
3. Что значит используемый Томасом Гоббсом фразеологизм «Мы стоим на плечах гигантов»?
4. Какие два концепта которые доминируют в современной политике государственного строительства?
5. Охарактеризуйте концепт этнической нации. Что значит совпадение этнонима и политонима?

6. Дайте характеристику концепту гражданской нации. Что такое полиэтничность?
7. Каков смысл понятия «мультикультурализм»? Почему он часто приводит не к интеграции, а к изоляции?
8. Что такое космополитизм? Каких негативные его последствия можете указать?
9. В чем заключается суть современной стратегии национальной политики Российского государства?
10. Какую роль на современном этапе играют СМИ (как государственные, так и негосударственные) в деле самоорганизации граждан и демонстрации образцов гражданской ответственности высочайшего уровня. Приведите примеры такой работы
11. Почему именно Специальная Военная Операция стала одним из самых действенных механизмов формирования гражданской идентичности?
12. Что такое волонтерство? Какие вы знаете формы волонтерского движения? Кто-нибудь является волонтером сейчас? Расскажите о своей деятельности.
13. Приведите примеры деятельности волонтеров как в мирное, так и в военное время
14. Какую роль играет семья в деле гражданской самоидентификации своих детей?
15. Какие задачи, на ваш взгляд, должна ставить перед собой система образования, чтобы процесс гражданской идентификации шел активнее?

Какие задачи, на ваш взгляд, должна ставить перед собой система образования, чтобы процесс гражданской идентификации шел активнее?

РАЗДЕЛ 4. ОСНОВНЫЕ УГРОЗЫ ТРАДИЦИОННЫМ ЦЕННОСТЯМ. МЕХАНИЗМЫ ИХ СОХРАНЕНИЯ

Перечень изучаемых элементов содержания:

Деструктивное идеологическое воздействие на граждан России, особенности распространения деструктивной идеологии, механизмы сохранения и укрепления традиционных ценностей, оценка деятельности экстремистских и террористических организаций, отдельных СМИ, транснациональных корпораций и иностранных НКО.

Тема 4.1. Угрозы традиционным ценностям

Перечень изучаемых элементов содержания:

О «деструктивной идеологии» и ее основе - об анти-ценностях – о беспринципности и гордыне, лицемерии и зависти, о клевете и мести.

Тема 4.2. Механизмы сохранения и укрепления традиционных ценностей

Перечень изучаемых элементов содержания:

О сохранении исторической памяти, о преемственности поколений, о единстве народов.

ПРАКТИЧЕСКОЕ ЗАДАНИЕ К РАЗДЕЛУ 4

Форма практического задания:

Проиллюстрировать анти-ценности произведениями искусства, заполнив таблицу.

	Ценности	Произведения литературы	Кинопроизведения	Музыкальные произведения	Произведения изобразительного искусства
1.	Беспринципность				
2.	Гордыня				
3.	Зависть				
4.	Злорадство				
5.	Клевета				
6.	Лицемерие				

7.	Мечь				
8.	Подлость				
9.	Предательство				
10.	Принуждение				

РУБЕЖНЫЙ КОНТРОЛЬ К РАЗДЕЛУ 4

форма рубежного контроля – устный опрос.

Вопросы:

1. Какие основные субъекты угроз нашим традиционным ценностям в Указе Президента РФ от 9 ноября 2022 г. № 809 «Об утверждении Основ государственной политики по сохранению и укреплению традиционных российских духовно-нравственных ценностей»?
2. Что принято называть экстремизмом и к каким последствиям может приводить экстремистская деятельность?
3. Чем опасна религиозная организация «Свидетели Иеговы»?
4. Что из себя представляет экстремистские молодежная организация «АУЕ»?
5. Что такое санкции? Что знаете о современных западных санкциях против России?
6. Как известные философы и историки объясняют такое отношение Запада к России?
7. В чем суть доктрины Вулфовица?
8. Почему деятельность СМИ может быть опасна?
9. Как политика государства по отношению к культуре влияет на усиление или ослабление национальной безопасности?
10. На ваш взгляд, почему «внимание к укреплению традиционных ценностей неизбежно ослабляется в условиях социального и политического хаоса»?
11. Что такое «фейк»? Какую роль он играет в информационной войне?
12. Какую угрозу представляют ТНК (транснациональные корпорации) для традиционных ценностей?
13. Каковы основные этапы, по мнению российских ученых, замены системы базовых ценностей государства-мишени ценностями государства-инициатора как самыми перспективными?
14. В качестве субъекта угроз традиционным ценностям в Указе Президента отмечены «некоторые организации и лица на территории России». О ком мы должны вести речь в этом случае?
15. В 2022 г. Нобелевская премия мира присуждена обществу «Мемориал». Что это за организация? Почему еще в 2016 году Минюст РФ внес его в список иноагентов?

РАЗДЕЛ 3. УЧЕБНО-МЕТОДИЧЕСКОЕ ОБЕСПЕЧЕНИЕ САМОСТОЯТЕЛЬНОЙ РАБОТЫ ОБУЧАЮЩИХСЯ ПО ДИСЦИПЛИНЕ (МОДУЛЮ)

3.1. Виды самостоятельной работы обучающихся по дисциплине (модулю)

Очной формы обучения

Раздел, тема	Количество часов	Вид самостоятельной работы
Модуль 1. (семестр 1, 2)		
Раздел 1. Традиционные ценности как основа жизни российского общества	6	Подготовка эссе
	7	Самостоятельное изучение материала раздела/темы

Раздел 2. Основные ценности	6	Подготовка эссе
	8	Самостоятельное изучение материала раздела/темы
Общий объем по модулю/семестру, часов	27	
Раздел 3. Гражданская идентичность и служение Отечеству	6	Подготовка эссе
	7	Самостоятельное изучение материала раздела/темы
Раздел 4. Основные угрозы традиционным ценностям. Механизмы их сохранения	6	Подготовка эссе
	8	Самостоятельное изучение материала раздела/темы
Общий объем по модулю/семестру, часов	27	
Общий объем по дисциплине (модулю), часов	54	

3.2. Задания для самостоятельной работы

Задания для самостоятельной работы к Разделу 1

Вопросы для самостоятельной работы к Разделу 1

1. Что обозначает термин «ценности»?
2. Что значит оценить явление?
3. От чего зависит оценка?
4. Могут ли быть ценности общечеловеческими? Почему?
5. Что такое духовно-нравственные ценности? Духовные? Нравственные?
6. Что значит «традиционные ценности»?
7. Что мы относим к области духовного, кроме морали?

Перечень тем эссе к Разделу 1:

1. Государственная политика РФ по сохранению и укреплению российских духовно-нравственных ценностей в области образования и воспитания
2. Государственная политика РФ по сохранению и укреплению российских духовно-нравственных ценностей в области работы с молодёжью
3. Государственная политика РФ по сохранению и укреплению российских духовно-нравственных ценностей в области культуры
4. Государственная политика РФ по сохранению и укреплению российских духовно-нравственных ценностей в области науки

Литература для самостоятельного изучения к Разделу 1.

1. Основы государственной политики по сохранению и укреплению традиционных российских духовно-нравственных ценностей / Утв. Указом Президента РФ от 09.11.2022 № 809 [Электронный ресурс: <http://kremlin.ru/acts/news/69810>].
2. Ивин, А. А. Аксиология: Учебник для вузов / А. А. Ивин. — 2-е изд., испр. и доп. — Москва: Издательство Юрайт, 2023. — 342 с. — (Высшее образование). — ISBN 978-5-534-07703-2. — Текст: электронный // Образовательная платформа Юрайт [сайт]. — URL: <https://urait.ru/bcode/513605>
3. Седанкина, Т. Е. Аксиология религии: Учебное пособие / Т. Е. Седанкина. — Казань: КФУ, 2013. — 244 с. — ISBN 978-5-00019-076-0. — Текст: электронный // Лань: электронно-библиотечная система. — URL: <https://e.lanbook.com/book/72854>

Задания для самостоятельной работы к Разделу 2

Вопросы для самостоятельной работы к Разделу 2

1. В чем своеобразие обыденного представления о жизни?
2. Какие исторические факты могут вступать в противоречие с обыденным представлением о жизни?
3. Чем детерминированы (обусловлены) оценочные суждения о жизни?
4. Что значит утверждение «жизнь не является универсальной ценностью»?
5. Почему определение жизни в Новой философской энциклопедии не может нас полностью удовлетворить?
6. Почему, на взгляд лектора, философы обратились к проблеме жизни в ее биологическом измерении?
7. Что такое социобиология?
8. К каким выводам пришли социобиологи?
9. Поясните слова лектора: «Ученые не смогли преодолеть сугубо биологический, т.е. редуccionистский подход к жизни человека». Что такое редуccionизм?
10. Какова позиция оппонентов социобиологов?
11. Почему так важно помнить об этом противостоянии идей в решении проблемы сущности человеческой жизни?
12. В чем состоит опасность «биологизаторства», т.е. такого отношения к человеку, согласно которому биологические программы определяют его жизнь?
13. Каковы могут быть возможные негативные последствия такого выбора, описанные еще 20 лет назад Френсисом Фукуямой в своей известной книге «Наше постчеловеческое будущее»?
14. Поясните слова Фукуямы: ««самый глубокий страх перед этой технологией имеет отнюдь не утилитарную природу. скорее это страх перед тем, что в конечном счете биотехнология принесет нам утрату нашей человеческой сущности — то есть важного качества, на котором держится наше ощущение того, кто мы такие и куда идем, какие бы ни происходили изменения с человеком за всю его историю. хуже того, это изменение мы можем провести, не зная, что теряем что-то весьма и весьма ценное».
15. Согласны ли вы с утверждением, что претензия современной науки на всеобщий сущностный характер того знания, которое она получила и развивает безосновательна?
16. Как немецкий философ Вильгельм Дильтей понимал «жизнь»?
17. Что есть жизнь для Фридриха Ницше?
18. Поясните слова лектора: «ЖИЗНЬ народа, нашего многонационального народа, как и ЖИЗНЬ каждого ее представителя, являясь способом бытия Российской цивилизации вмещает в себя и в духовном, и в социальном плане весь ценностный ряд культурного ее кода»
19. Какое устойчивое выражение русского языка как нельзя лучше характеризует образ мысли, а значит, и желаемый ОБРАЗ ЖИЗНИ нашего народа, по мнению лектора?
20. Что такое «правда»? Чем она отличается от понятия «истина»?

Перечень тем эссе к Разделу 2:

1. Государственная политика РФ по сохранению и укреплению российских духовно-нравственных ценностей в области образования и воспитания
2. Государственная политика РФ по сохранению и укреплению российских духовно-нравственных ценностей в области работы с молодежью
3. Государственная политика РФ по сохранению и укреплению российских духовно-нравственных ценностей в области культуры

4. Государственная политика РФ по сохранению и укреплению российских духовно-нравственных ценностей в области науки

Литература для самостоятельного изучения к Разделу 2.

1. Основы государственной политики по сохранению и укреплению традиционных российских духовно-нравственных ценностей / Утв. Указом Президента РФ от 09.11.2022 № 809 [Электронный ресурс: <http://kremlin.ru/acts/news/69810>].
2. Ивин, А. А. Аксиология: Учебник для вузов / А. А. Ивин. — 2-е изд., испр. и доп. — Москва: Издательство Юрайт, 2023. — 342 с. — (Высшее образование). — ISBN 978-5-534-07703-2. — Текст: электронный // Образовательная платформа Юрайт [сайт]. — URL: <https://urait.ru/bcode/513605>
3. Седанкина, Т. Е. Аксиология религии: Учебное пособие / Т. Е. Седанкина. — Казань: КФУ, 2013. — 244 с. — ISBN 978-5-00019-076-0. — Текст: электронный // Лань: электронно-библиотечная система. — URL: <https://e.lanbook.com/book/72854>

Задания для самостоятельной работы к Разделу 3

Вопросы для самостоятельной работы к Разделу 3

1. Что значит «оценить» предмет? Какую роль в оценке феномена играет эталон?
2. Почему оценочные суждения одного и то же явление могут не совпадать?
3. Чем отличается прескриптивное высказывание от дескриптивного высказывания? (см. в словарях). Приведите примеры
4. Поясните слова лектора: «Слово «справедливость» бифункционально»
5. Лектор утверждает, что «не только в Древней Греции, но и в философии Древнего Востока справедливость рассматривается как внутренний принцип существования природы, как физический, космический порядок, отразившийся в социальном порядке. Можно сказать, что это некоторая парадигма мышления Древнего мира». Какие примеры приводятся в лекции для иллюстрации этого утверждения?
6. Что обозначает термин «законность»?
7. Что вы знаете о т.н. Законах Хаммурапи. Какую роль они сыграли в истории развития законности?
8. Лектор утверждает, что центральные в христианстве «идея личного бога, идея равенства всех перед ним независимо от пола, национальности и социального положения и идея свободы с представлением о бессмертии души стали основой для трансформации старых идей». Поясните это утверждение.
9. Поясните слова лектора о римском праве: «Фундаментом законности всегда выступала вера как базовая ценность, основополагающий элемент римской культуры права».
10. Какую роль сыграло Римское право в истории развития правовых систем?
11. Как изменилось понимание роли человека у мыслителей эпохи Возрождения по сравнению с богословами Средних веков?
12. Как вы думаете, почему лекторы предприняли «столь длительный обзор истории развития европейской философско-правовой, этически-правовой мысли, выявление ее закономерностей в последовательном историческом изложении»?
13. Поясните слова лектора: «Индивидуализация» социального пространства – путь, по которому пошла Западная цивилизация, приводит к потере метафизических связей – с трансцендентным, с природным, с социальным, которые помогали человеку во все времена не просто преодолевать сложные моменты своего земного существования, выживать, но и ощущать смысловое наполнение своего бытия, находить опору и надеяться».
14. А каков смысл понятия гендер? Какую опасность для человечества таит этот «свободный его выбор»?
15. Как Вы относитесь к тому, что в западных странах разрешают менять пол даже детям??? Так, в Норвегии подобное право у юных жителей страны появляется с семи лет, а в Великобритании – с девяти. А в Канаде ребёнок даже может не спрашивать родителей разрешения сменить пол. Операцию проведут и без согласия мамы и папы.

16. Помимо традиционных «он» и «она» в Америке и некоторых европейских странах предлагается включить в перечень местоимения «оно» и «они» для тех, кто видит себя вне бинарной системы полов?

17. Какие исторические феномены повлияли на разницу в механизмах формирования и путях развития нашей – российской и их – западной цивилизаций?

18. Что же считали справедливым наши предки, и как они соизмеряли справедливое и законное, как повлияли их ценностные убеждения на развитие нашей цивилизации?

19. Поясните слова лектора: «В отличие от европейской традиции, справедливым считается состояние единства, а не состояние равенства. Единства с централизованным управлением. Своеобразный патернализм»

20. Что мы можем и должны сделать, чтобы не просто не растерять ценностный опыт, но использовать его, перенося лучшее в будущее, оставляя ошибки в прошлом?

Перечень тем эссе к Разделу 3:

1. Государственная политика РФ по сохранению и укреплению российских духовно-нравственных ценностей в области межнациональных и межрелигиозных отношений
2. Государственная политика РФ по сохранению и укреплению российских духовно-нравственных ценностей в области средств массовой информации и массовых коммуникаций
3. Государственная политика РФ по сохранению и укреплению российских духовно-нравственных ценностей в области международного сотрудничества
4. Механизмы укрепления гражданского единства

Литература для самостоятельного изучения к Разделу 3.

1. Основы государственной политики по сохранению и укреплению традиционных российских духовно-нравственных ценностей / Утв. Указом Президента РФ от 09.11.2022 № 809 [Электронный ресурс: <http://kremlin.ru/acts/news/69810>].

2. Ивин, А. А. Аксиология: Учебник для вузов / А. А. Ивин. — 2-е изд., испр. и доп. — Москва: Издательство Юрайт, 2023. — 342 с. — (Высшее образование). — ISBN 978-5-534-07703-2. — Текст: электронный // Образовательная платформа Юрайт [сайт]. — URL: <https://urait.ru/bcode/513605>

3. Седанкина, Т. Е. Аксиология религии: Учебное пособие / Т. Е. Седанкина. — Казань: КФУ, 2013. — 244 с. — ISBN 978-5-00019-076-0. — Текст: электронный // Лань: электронно-библиотечная система. — URL: <https://e.lanbook.com/book/72854>

Задания для самостоятельной работы к Разделу 4

Вопросы для самостоятельной работы к Разделу 4

1. Как в языке отражаются изменения в социальной жизни общества (на примере слов «служение», «служба», «работа»)?

2. Что вы знаете о лейтенант полиции Магомед Нурбагандове? (см. иные источники) Как его трагическая гибель повлияла на смысл слова «работа»?

3. Каков смысл понятия «служение»?

4. Что есть «служение» с мотивационной, с телеологической, с деятельностной, с личностной, с аксиологической точек зрения? Приведите примеры

5. «Идеал служения как высшей ценности, значимой для государства, народа формировался в нашем культурном коде с глубокой древности. Наглядным образцом такого служения для ценностного пространства общественного сознания всегда выступали герои», - утверждает лектор. Кого принято называть героем? Кого наши предки (в дохристианской Руси называли героями)?

6. Как принятое Русью христианства формировало в сознании наших предков героические образы?

7. Наше национальное самосознание вобрало в себя разные типы героев, отмеченных верным служением Родине на избранном поприще. Приведите примеры героев-воинов.

8. Как лектор характеризует тех, кого принято называть герой-мастер? Кого можно причислить к героям-мастерам?

9. Герои-первопроходцы... Кто это? Что знаете о таких людях?
10. Лектор утверждает, что «эпоха же Просвещения дала импульс новому наполнению понятия служения». Поясните его слова.
11. «Со словами «служение», «служить» в нашей культуре связаны представления о таких добродетелях, как бескорыстие, нестяжательство, терпение, усердие, скромность. Целый ряд русских пословиц и поговорок вербализует эти смыслы», - говорит лектор. Давайте попробуем истолковать некоторые из них:
 - на службу не напрашивайся, от службы не отпрашивайся;
 - верно служу – ни по чем не тужу;
 - которая служба нужнее, та и честнее;
 - тяжел крест, но надо несть.
12. Как вы относитесь к словам бывшего госсекретаря США Мадлен Олбрайт: «Колоссальные богатства Сибири несправедливо принадлежат одной России»?
13. Как менялся смысл слова «Отечество»? От древних греков к христианским богословам...
14. Поясните слова лектора: «Служение Отечеству это патриотизм в действии»
15. Как понимают патриотизм псевдолиберальные идеологи?
16. «Один из высших видов служения – это воинская служба. Но не только в армии можно служить Родине. Ведь не менее важны и другие виды служения», - утверждает лектор. Назовите и проиллюстрируйте современными примерами различные виды служения
17. Какие исторические примеры гражданского служения приводит лектор?
18. «Служением может быть только такая деятельность, которая, не важно, в большой или малой мере, но направлена на укрепление Отечества, на его защиту, на умножение его славы и величия», - поясните слова лектора
19. Как, на ваш взгляд, произведения искусства могут служить делу укрепления нашего Отечества?
20. Что может сделать каждый из нас для процветания нашего Отечества?

Перечень тем эссе к Разделу 4:

1. Деятельность экстремистских и террористических организаций как угроза традиционным ценностям
2. Деятельность отдельных средств массовой информации и массовых коммуникаций как угроза традиционным ценностям
3. Действия Соединенных Штатов Америки и других недружественных иностранных государств как угроза традиционным ценностям
4. Транснациональные корпорации и иностранные некоммерческие организации как фактор угрозы традиционным ценностям
5. Пропаганда нетрадиционных сексуальных отношений как способ разрушения традиционной семьи
6. Деструктивная идеология. Понятие и способы существования
7. Последствия распространения деструктивной идеологии
8. Способы сохранения исторической памяти и формы противодействия попыткам фальсификации истории
9. Пути сохранения, укрепления и продвижения традиционных семейных ценностей
10. Инструменты защиты от внешнего деструктивного информационно-психологического воздействия

Литература для самостоятельного изучения к Разделу 4.

1. Основы государственной политики по сохранению и укреплению традиционных российских духовно-нравственных ценностей / Утв. Указом Президента РФ от 09.11.2022 № 809 [Электронный ресурс: <http://kremlin.ru/acts/news/69810>].
2. Ивин, А. А. Аксиология: Учебник для вузов / А. А. Ивин. — 2-е изд., испр. и доп. — Москва: Издательство Юрайт, 2023. — 342 с. — (Высшее образование). — ISBN 978-5-534-07703-2. — Текст: электронный // Образовательная платформа Юрайт [сайт]. — URL: <https://urait.ru/bcode/513605>
3. Седанкина, Т. Е. Аксиология религии: Учебное пособие / Т. Е. Седанкина. — Казань: КФУ, 2013. — 244 с. — ISBN 978-5-00019-076-0. — Текст: электронный // Лань: электронно-

3.3. Методические указания к самостоятельной работе по дисциплине (модулю)

Освоение слушателями программы предполагает изучение материалов дисциплин (модулей) в ходе самостоятельной работы.

Для успешного освоения дисциплины (модуля) и достижения поставленных целей необходимо внимательно ознакомиться с рабочей программой дисциплины (модуля), доступной в электронной информационно-образовательной среде РГСУ.

Следует обратить внимание на списки основной и дополнительной литературы, на предлагаемые преподавателем ресурсы информационно-телекоммуникационной сети Интернет. Эта информация необходима для самостоятельной работы обучающегося.

Для более углубленного изучения темы задания для самостоятельной работы рекомендуется выполнять параллельно с изучением данной темы. При выполнении заданий по возможности используйте наглядное представление материала.

Самостоятельная работа включает разнообразный комплекс видов и форм работы обучающихся.

Написание эссе.

Эссе - вид самостоятельной исследовательской работы обучающихся, с целью углубления и закрепления теоретических знаний и освоения практических навыков. Цель эссе состоит в развитии самостоятельного творческого мышления и письменного изложения собственных мыслей. При написании эссе слушатель должен представить развернутый письменный ответ на теоретический или практический актуальный вопрос, объявленный преподавателем в аудитории непосредственно перед ее написанием. В процессе написания эссе разрешается пользоваться нормативно-правовыми актами, конспектом лекций (в печатном виде). Использование интернет-ресурсов не допускается. Темы эссе преподаватель предлагает из числа тех, которые слушатели уже рассматривали на лекциях или семинарских занятиях, исходя из содержания заданий в составе оценочных средств. По решению преподавателя, в качестве темы эссе может быть выбрана одна или несколько тем, которые могут быть распределены между слушателями по желанию.

Эссе проводится письменно, по объему не более 5 листов формата А4.

Требования к оформлению эссе:

Эссе выполняется на компьютере (гарнитура Times New Roman, шрифт 14) через 1,5 интервала с полями: верхнее, нижнее – 2; правое – 3; левое – 1,5. Отступ первой строки абзаца – 1,25. Сноски – постраничные. Таблицы и рисунки встраиваются в текст работы. При этом обязательный заголовок таблицы надо размещать над табличным полем, а рисунки сопровождать подрисуночными подписями. При включении в эссе нескольких таблиц и/или рисунков их нумерация обязательна. Обязательна и нумерация страниц. Их целесообразно проставлять внизу страницы – по середине или в правом углу. Номер страницы не ставится на титульном листе, но в общее число страниц он включается. Объем эссе, без учета приложений, не должен превышать 5 страниц. Значительное превышение установленного объема является недостатком работы и указывает на то, что слушатель не сумел отобрать и переработать необходимый материал.

Работа должна содержать собственные умозаключения по сути поставленной проблемы, включать самостоятельно проведенный анализ по сути этой проблемы, выводы, обобщающие авторскую позицию по поставленной проблеме.

РАЗДЕЛ 4. ОЦЕНОЧНЫЕ МАТЕРИАЛЫ ПО ДИСЦИПЛИНЕ (МОДУЛЮ)

4.1. Форма промежуточной аттестации обучающегося по дисциплине (модулю)

Контрольным мероприятием промежуточной аттестации обучающихся по дисциплине (модулю) является зачет, который проводится в устной форме.

4.2. Оценочные материалы, определяющие процедуры оценивания знаний, умений, навыков и (или) опыта деятельности, характеризующих этапы формирования компетенций

4.2.1. Организационные основы применения балльно-рейтинговой системы оценки успеваемости обучающихся по дисциплине (модулю)

Оценка качества освоения обучающимися дисциплины (модуля) реализуется в формате балльно-рейтинговой системы оценки успеваемости обучающихся (БРСО).

БРСО в ходе текущего контроля успеваемости и промежуточной аттестации осуществляется по 100-балльной шкале.

Академический рейтинг обучающегося по дисциплине (модулю) складывается из результатов:

- текущего контроля успеваемости (максимальный текущий рейтинг обучающегося 80 рейтинговых баллов);
- промежуточной аттестации (максимальный рубежный рейтинг обучающегося 20 рейтинговых баллов).

Условия оценки освоения обучающимся дисциплины (модуля) в формате БРСО доводятся преподавателем до сведения обучающихся на первом учебном занятии, а также размещены в свободном доступе в электронной информационно-образовательной среде Университета.

4.2.2. Проведение текущего контроля успеваемости обучающихся по дисциплине (модулю) в соответствии с балльно-рейтинговой системой оценки успеваемости обучающегося

В течение учебного семестра до промежуточной аттестации на основании утвержденной рабочей программы дисциплины (модуля) формируется текущий рейтинг обучающегося. Текущий рейтинг обучающегося складывается как сумма рейтинговых баллов, полученных им в течение учебного семестра по всем видам учебных занятий по дисциплине (модулю).

В процессе текущего контроля оцениваются следующие действия обучающегося, направленные на освоение компетенций в рамках изучения учебной дисциплины:

- академическая активность (посещаемость учебных занятий, самостоятельное изучение содержания учебной дисциплины в электронной информационно-образовательной среде, соблюдение сроков сдачи практических заданий и текущих контрольных мероприятий и др.);
- выполнение и сдача текущих и итогового практических заданий (эссе, рефераты, творческие задания, кейс-задания, лабораторные работы, расчетные задания и др., активное участие в групповых интерактивных занятиях (дискуссии, Wiki-проекты и др.), защита проектов и др.);
- прохождение рубежей текущего контроля, включая соблюдение графика их прохождения в электронной информационно-образовательной среде.

Для планирования расчета текущего рейтинга обучающегося используются следующие пропорции:

Вид учебного действия	Максимальная рейтинговая оценка, баллов
------------------------------	------------------------------------------------

академическая активность	10
практические задания	40
<i>из них: текущие практические задания</i>	20
<i>итоговое практическое задание</i>	20
рубежи текущего контроля	30
ИТОГО:	80

В течение учебного семестра по дисциплине (модулю) обучающимся должен быть накоплен текущий рейтинг не менее 52 рейтинговых баллов (65% от максимального значения текущего рейтинга).

Необходимыми условиями допуска обучающегося к промежуточной аттестации по дисциплине являются положительное прохождение обучающимся не менее 65% рубежей текущего контроля с накоплением не менее 65% максимального рейтингового балла за каждый рубеж текущего контроля и положительное выполнение итогового практического задания с накоплением не менее 65% максимального рейтингового балла, установленного за итоговое практическое задание.

Невыполнение вышеуказанных условий является текущей академической задолженностью, которая должна быть ликвидирована обучающимся до контрольного мероприятия промежуточной аттестации.

Сведения о наличии у обучающихся текущей академической задолженности, сроках и порядке добора рейтинговых баллов для её ликвидации доводятся до обучающихся педагогическим работником.

В случае неликвидации текущей академической задолженности, педагогический работник обязан во время контрольного мероприятия промежуточной аттестации поставить обучающемуся 0 рейтинговых баллов. В этом случае ликвидация текущей академической задолженности возможна в периоды проведения повторной промежуточной аттестации.

4.2.3. Проведение промежуточной аттестации обучающихся по дисциплине (модулю) в соответствии с балльно-рейтинговой системой оценки успеваемости обучающегося

Промежуточная аттестация по дисциплине (модулю) проводится в соответствии с Положением о промежуточной аттестации обучающихся по основным профессиональным образовательным программам в Российском государственном социальном университете и Положением о балльно-рейтинговой системе оценки успеваемости обучающихся по основным профессиональным образовательным программам в Российском государственном социальном университете в действующей редакции.

На промежуточную аттестацию отводится 20 рейтинговых баллов.

Ответы обучающегося на контрольном мероприятии промежуточной аттестации оцениваются педагогическим работником по 20 - балльной шкале, а итоговая оценка по дисциплине (модулю) выставляется по пятибалльной системе для дифференцированного зачета.

Критерии выставления оценки определяются Положением о балльно-рейтинговой системе оценки успеваемости обучающихся по основным профессиональным образовательным программам высшего образования - программам бакалавриата, программам специалитета, программам магистратуры в Российском государственном социальном университете.

В процессе определения рубежного рейтинга обучающегося используется следующая шкала:

Рубежный рейтинг	Критерии оценки освоения обучающимся учебной дисциплины в ходе контрольных мероприятий промежуточной аттестации
-------------------------	------------------------------------------------------------------------------------------------------------------------

19-20 рейтинговых баллов	обучающийся глубоко и прочно усвоил программный материал, исчерпывающе, последовательно, грамотно и логически стройно его излагает, тесно увязывает с задачами и будущей деятельностью, не затрудняется с ответом при видоизменении задания, свободно справляется с задачами и практическими заданиями, правильно обосновывает принятые решения, умеет самостоятельно обобщать и излагать материал, не допуская ошибок
16-18 рейтинговых баллов	обучающийся твердо знает программный материал, грамотно и по существу излагает его, не допуская существенных неточностей в ответе на вопрос, может правильно применять теоретические положения и владеет необходимыми умениями и навыками при выполнении практических заданий
13-15 рейтинговых баллов	обучающийся освоил основной материал, но не знает отдельных деталей, допускает неточности, недостаточно правильные формулировки, нарушает последовательность в изложении программного материала и испытывает затруднения в выполнении практических заданий
1-12 рейтинговых баллов	обучающийся не знает значительной части программного материала, допускает существенные ошибки, с большими затруднениями выполняет практические задания
0 рейтинговых баллов	не аттестован

4.3. Перечень заданий для проведения текущей и промежуточной оценки знаний, умений, навыков и (или) опыта деятельности, характеризующих этапы формирования компетенций

4.3.1. Оценочные материалы для проведения текущей аттестации и рубежного контроля, обучающихся по дисциплине (модулю)

Перечень вопросов рубежного контроля и текущей аттестации

№ п/п	Контролируемые разделы (темы), дисциплины	Код контролируемых компетенций	Форма рубежного контроля	Вопросы/задания рубежного контроля
1.	Раздел 1. Традиционные ценности как основа жизни российского общества	УК-5	Устный опрос	<ol style="list-style-type: none"> 1. Согласны ли вы с утверждением немецкого философа Георга Вильгельма Фридриха Гегеля о том, что желающие понять смысл явления, должны изучать его историю? Поясните свой ответ. 2. Какие элементы входят в сферу нравственного? 3. Что такое нравственность? Какого происхождения этого термина в русском языке? 4. Каков современный смысл понятия «этика»? 5. Что принято подразумевать под понятием «нравственный идеал»? 6. Приведите пример «сопряженности» нравственного идеала не с отдельной личностью, а с обществом. Поясните. 7. Какая добродетель, по Платону, объединяет людей? Как философ аргументирует свое утверждение? 8. Что или кто определяет социальный статус человека, согласно древней традиции? Почему в обществе присутствует неравенство? 9. В чем суть идеи Аристотеля о природном нравственном неравенстве людей? 10. Что обозначают термином «эвдемонизм»? 11. Чем отличается средневековый идеал высоконравственного человека от идеала Древности? 12. Что такое ригоризм? 13. Чем отличается понимание средневековым человеком достоинства от его понимания древним? 14. Что нового в понимание нравственности привнесло Новое время? 15. Что такое утилитаризм?

				<p>16. Как «человек труда» стал новым нравственным идеалом в Новое время?</p> <p>17. Какие три образа состояния «идеального общества» выделил Герт Хофстеде? Охарактеризуйте их с точки зрения нравственной составляющей.</p> <p>18. В чем суть принципа индивидуализма?</p> <p>19. Как можно охарактеризовать принцип коллективизма?</p> <p>20. Как реализуется индивидуалистический идеал общественных отношений в настоящее время? Поясните на примерах.</p>
2.	Раздел 2. Основные ценности	УК-5	Устный опрос	<p>1. Что такое единство? Какую роль оно играет в жизни человека и общества, на ваш взгляд?</p> <p>2. Какие ответы давало человечество на вопрос об источнике сочувствия, сопереживания, ответственности за жизнь тех, кто слабее?</p> <p>3. Что такое пантеизм? Какие вы знаете примеры пантеистических учений? Как они отвечают на вопрос об источнике единства?</p> <p>4. Каков источник единого, по Платону? Что по этому поводу говорил Аристотель?</p> <p>5. Проиллюстрируйте примерами высказывание лектора о том, что иногда «единство становилось единственным средством спасения».</p> <p>6. В чем суть христианской идеи соборности?</p> <p>7. В чем суть нашего государственного праздника — Дня народного единства?</p> <p>8. Какие исторические примеры единства нашего народа вы можете привести?</p> <p>9. Какую роль играли российско-советские писатели в годы войны в деле объединения народа? Приведите примеры и из лекции, и из других источников.</p> <p>10. Приведите примеры, когда художественные фильмы, театральные постановки помогали и помогают обретению единства?</p> <p>11. Почему самую известную фотографию Евгения Халдея, на которой изображены советские солдаты, устанавливающие знамя Победы над Рейхстагом, можно назвать не только символом Победы, но и символом Единства?</p> <p>12. В каких отечественных литературных произведениях (рассказах, повестях, поэмах, стихах), на ваш взгляд, наиболее отчетливо звучит тема единства?</p> <p>13. Как, на ваш взгляд, можно решать противоречия, возникающие в процессе развития нашего общества? Приведите примеры успешного разрешения подобных противоречий и восстановления гармонии.</p> <p>14. Каковы внешние и внутренние угрозы единству нашего народа?</p> <p>15. Какие могут быть механизмы защиты (как у государства, так и у гражданского общества) от этих угроз?</p>

3.	Раздел 3. Гражданская идентичность и служение Отечеству	УК-5	Устный опрос	<ol style="list-style-type: none"> 1. Раскройте понятие «гражданская идентичность». 2. Как древнегреческий философ Платон мыслит справедливое устройство государства? Как, с его точки зрения, должно относиться часть к целому? Поясните свой ответ примерами 3. Что значит используемый Томасом Гоббсом фразеологизм «Мы стоим на плечах гигантов»? 4. Какие два концепта которые доминируют в современной политике государственного строительства? 5. Охарактеризуйте концепт этнической нации. Что значит совпадение этнонима и политонима? 6. Дайте характеристику концепту гражданской нации. Что такое полиэтничность? 7. Каков смысл понятия «мультикультурализм»? Почему он часто приводит не к интеграции, а к изоляции? 8. Что такое космополитизм? Каких негативные его последствия можете указать? 9. В чем заключается суть современной стратегии национальной политики Российского государства? 10. Какую роль на современном этапе играют СМИ (как государственные, так и негосударственные) в деле самоорганизации граждан и демонстрации образцов гражданской ответственности высочайшего уровня. Приведите примеры такой работы 11. Почему именно Специальная Военная Операция стала одним из самых действенных механизмов формирования гражданской идентичности? 12. Что такое волонтерство? Какие вы знаете формы волонтерского движения? Кто-нибудь является волонтером сейчас? Расскажите о своей деятельности. 13. Приведите примеры деятельности волонтеров как в мирное, так и в военное время 14. Какую роль играет семья в деле гражданской самоидентификации своих детей? 15. Какие задачи, на ваш взгляд, должна ставить перед собой система образования, чтобы процесс гражданской идентификации шел активнее?
4.	Раздел 4. Основные угрозы традиционным ценностям. Механизмы их сохранения	УК-5	Устный опрос	<ol style="list-style-type: none"> 1. Какие основные субъекты угроз нашим традиционным ценностям в Указе Президента РФ от 9 ноября 2022 г. № 809 «Об утверждении Основ государственной политики по сохранению и укреплению традиционных российских духовно-нравственных ценностей»? 2. Что принято называть экстремизмом и к каким последствиям может приводить экстремистская деятельность? 3. Чем опасна религиозная организация «Свидетели Иеговы»? 4. Что из себя представляет экстремистские молодежная организация «АУЕ»? 5. Что такое санкции? Что знаете о современных западных санкциях против России?

				<p>6. Как известные философы и историки объясняют такое отношение Запада к России?</p> <p>7. В чем суть доктрины Вулфовица?</p> <p>8. Почему деятельность СМИ может быть опасна?</p> <p>9. Как политика государства по отношению к культуре влияет на усиление или ослабление национальной безопасности?</p> <p>10. На ваш взгляд, почему «внимание к укреплению традиционных ценностей неизбежно ослабляется в условиях социального и политического хаоса»?</p> <p>11. Что такое «фейк»? Какую роль он играет в информационной войне?</p> <p>12. Какую угрозу представляют ТНК (транснациональные корпорации) для традиционных ценностей?</p> <p>13. Каковы основные этапы, по мнению российских ученых, замены системы базовых ценностей государства-мишени ценностями государства-инициатора как самыми перспективными?</p> <p>14. В качестве субъекта угроз традиционным ценностям в Указе Президента отмечены «некоторые организации и лица на территории России». О ком мы должны вести речь в этом случае?</p> <p>15. В 2022 г. Нобелевская премия мира присуждена обществу «Мемориал». Что это за организация? Почему еще в 2016 году Минюст РФ внес его в список иноагентов?</p>
--	--	--	--	-------------------------------------------------------------------------------------------------------------------------------------------------------------------------------------------------------------------------------------------------------------------------------------------------------------------------------------------------------------------------------------------------------------------------------------------------------------------------------------------------------------------------------------------------------------------------------------------------------------------------------------------------------------------------------------------------------------------------------------------------------------------------------------------------------------------------------------------------------------------------------------------------------------------------------------------------------------------------------------------------------------------------------------------------------------------------------------------------------------------------------------------------------------------------------------------

4.3.2. Оценочные материалы для проведения промежуточной аттестации обучающихся по дисциплине (модулю)

Вопросы/задания для проведения промежуточной аттестации обучающихся по дисциплине (модулю)

Коды контролируемой компетенций	Вопросы /задания
УК-5	<ol style="list-style-type: none">1. Наши ценности: цивилизационный код2. Жизнь как абсолютная ценность: от биологически обусловленного к социально ответственному3. Быть достойным. Нравственные эталоны и образцы поведения4. Милосердие и гуманность: сопряженность понятий5. Справедливость и законность: диалектика смыслов6. Исторические формы единства. Коллективное начало7. На пути к гражданской идентичности8. Служение Отечеству и ответственность за его судьбу9. Угрозы традиционным ценностям10. Механизмы сохранения и укрепления традиционных ценностей

РАЗДЕЛ 5. УСЛОВИЯ РЕАЛИЗАЦИИ ДИСЦИПЛИНЫ (МОДУЛЯ)

5.1. Перечень основной и дополнительной учебной литературы для освоения дисциплины (модуля)

5.1.1. Основная литература

1. Основы государственной политики по сохранению и укреплению традиционных российских духовно-нравственных ценностей / Утв. Указом Президента РФ от 09.11.2022 № 809 [Электронный ресурс: <http://kremlin.ru/acts/news/69810>].

2. Ивин, А. А. Аксиологи : Учебник для вузов / А. А. Ивин. — 2-е изд., испр. и доп. — Москва: Издательство Юрайт, 2023. — 342 с. — (Высшее образование). — ISBN 978-5-534-07703-2. — Текст: электронный // Образовательная платформа Юрайт [сайт]. — URL: <https://urait.ru/bcode/513605>

5.1.2. Дополнительная литература

1. Седанкина, Т. Е. Аксиология религии: Учебное пособие / Т. Е. Седанкина. — Казань: КФУ, 2013. — 244 с. — ISBN 978-5-00019-076-0. — Текст: электронный // Лань: электронно-библиотечная система. — URL: <https://e.lanbook.com/book/72854>

5.2 Перечень ресурсов информационно-коммуникационной сети «Интернет», необходимых для освоения дисциплины (модуля)

№ №	Название электронного ресурса	Описание электронного ресурса	Используемый для работы адрес
1.	ЭБС «Университетская библиотека онлайн»	Электронная библиотека, обеспечивающая доступ высших и средних учебных заведений, публичных библиотек и корпоративных пользователей к наиболее востребованным	http://biblioclub.ru/

		материалам по всем отраслям знаний от ведущих российских издательств	
2.	Научная электронная библиотека eLIBRARY.ru	Крупнейший российский информационно-аналитический портал в области науки, технологии, медицины и образования, содержащий рефераты и полные тексты более 34 млн научных публикаций и патентов	http://elibrary.ru/
3.	Образовательная платформа Юрайт	Электронно-библиотечная система для ВУЗов, ССУЗов, обеспечивающая доступ к учебникам, учебной и методической литературе по различным дисциплинам.	https://urait.ru/
4.	База данных "EastView"	Полнотекстовая база данных периодических изданий	https://dlib.eastview.com
5.	Электронная библиотека "Grebennikon"	Библиотека предоставляет доступ более чем к 30 журналам, выпускаемых Издательским домом "Гребенников".	https://grebennikon.ru/
6.	ЭБС издательства "ЛАНЬ"	Электронно-библиотечная система, коллекция электронных версий книг.	http://e.lanbook.com/

5.3 Методические указания для обучающихся по освоению дисциплины (модуля)

Освоение обучающимся дисциплины (модуля) предполагает изучение материалов дисциплины (модуля) на аудиторных занятиях и в ходе самостоятельной работы. Аудиторные занятия проходят в форме лекций, семинаров, практических занятий.

При подготовке к аудиторным занятиям необходимо помнить особенности каждой формы его проведения.

Подготовка к учебному занятию лекционного типа заключается в следующем.

С целью обеспечения успешного обучения обучающийся должен готовиться к лекции, поскольку она является важнейшей формой организации учебного процесса, поскольку:

- знакомит с новым учебным материалом;
- разъясняет учебные элементы, трудные для понимания;
- систематизирует учебный материал;
- ориентирует в учебном процессе.

С этой целью:

- внимательно прочитайте материал предыдущей лекции;
- ознакомьтесь с учебным материалом по учебнику и учебным пособиям с темой прочитанной лекции;
- внесите дополнения к полученным ранее знаниям по теме лекции на полях лекционной тетради;
- запишите возможные вопросы, которые вы зададите лектору на лекции по материалу изученной лекции;
- постарайтесь уяснить место изучаемой темы в своей подготовке;
- узнайте тему предстоящей лекции (по тематическому плану, по информации лектора) и запишите информацию, которой вы владеете по данному вопросу.

Подготовка к занятию семинарского типа

При подготовке и работе во время проведения занятий семинарского типа следует обратить внимание на следующие моменты: на процесс предварительной подготовки, на работу во время занятия, обработку полученных результатов, исправление полученных замечаний.

Предварительная подготовка к учебному занятию семинарского типа заключается в изучении теоретического материала в отведенное для самостоятельной работы время, ознакомление с инструктивными материалами с целью осознания задач практического занятия, техники безопасности при работе с приборами, веществами.

Работа во время проведения учебного занятия семинарского типа включает:

- консультирование студентов преподавателями и вспомогательным персоналом с целью предоставления исчерпывающей информации, необходимой для самостоятельного выполнения предложенных преподавателем задач;
- самостоятельное выполнение заданий согласно обозначенной учебной программой тематики.

Обработка, обобщение полученных результатов проводится обучающимися самостоятельно или под руководством преподавателя (в зависимости от степени сложности поставленных задач). В результате оформляется индивидуальный отчет. Подготовленная к сдаче на контроль и оценку работа сдается преподавателю. Форма отчетности может быть письменная, устная или две одновременно. Главным результатом в данном случае служит получение положительной оценки по каждому практическому занятию. Это является необходимым условием при проведении рубежного контроля и допуска к зачету. При получении неудовлетворительных результатов обучающийся имеет право в дополнительное время передать преподавателю работу до проведения промежуточной аттестации.

5.4 Информационно-технологическое обеспечение образовательного процесса по дисциплины (модуля)

5.4.1. Средства информационных технологий

1. Персональные компьютеры;
2. Средства доступа в Интернет;
3. Проектор.

5.4.2. Лицензионное и свободно распространяемое программное обеспечение, в том числе отечественного производства:

1. Операционная система: Astra Linux SE
2. Пакет офисных программ: LibreOffice
3. Справочная система Консультант+
4. Okular или Acrobat Reader DC
5. Ark или 7-zip
6. User Gate
7. TrueConf (client)

5.4.3. Информационные справочные системы и профессиональные базы данных

№ №	Название электронного ресурса	Описание электронного ресурса	Используемый для работы адрес
1.	ЭБС «Университетская библиотека онлайн»	Электронная библиотека, обеспечивающая доступ высших и средних учебных заведений, публичных библиотек и корпоративных пользователей к наиболее востребованным материалам по всем отраслям знаний от ведущих российских издательств	http://biblioclub.ru/
2.	Научная электронная библиотека eLIBRARY.ru	Крупнейший российский информационно-аналитический портал в области науки, технологии, медицины и образования, содержащий рефераты и полные тексты более 34 млн научных публикаций и патентов	http://elibrary.ru/
3.	Образовательная платформа Юрайт	Электронно-библиотечная система для ВУЗов, ССУЗов, обеспечивающая доступ к учебникам,	https://urait.ru/

		учебной и методической литературе по различным дисциплинам.	
4.	База данных "EastView"	Полнотекстовая база данных периодических изданий	https://dlib.eastview.com
5.	Электронная библиотека "Grebennikon"	Библиотека предоставляет доступ более чем к 30 журналам, выпускаемых Издательским домом "Гребенников".	https://grebennikon.ru/

5.5. Материально-техническое обеспечение образовательного процесса по дисциплине (модулю)

Для изучения дисциплины (модуля) используются:

Учебная аудитория для занятий лекционного типа оснащена специализированной мебелью: стол для преподавателя, парты, стулья, доска для написания мелом; техническими средствами обучения видеопроекторное оборудование, средства звуковоспроизведения, экран и имеющие выход в сеть Интернет, а также демонстрационными печатными пособиями.

Учебная аудитория для занятий семинарского типа: оснащена специализированной мебелью: стол для преподавателя, парты, стулья, доска для написания мелом; техническими средствами обучения видеопроекторное оборудование, средства звуковоспроизведения, экран и имеющие выход в сеть Интернет, а также демонстрационными печатными пособиями и демонстрационными материалами.

Помещения для самостоятельной работы обучающихся: оснащены специализированной мебелью (парты, стулья) техническими средствами обучения (персональные компьютеры с доступом в сеть Интернет и обеспечением доступа в электронно-информационную среду университета, программным обеспечением).

5.6. Образовательные технологии

При реализации дисциплины (модуля) применяются различные образовательные технологии, в том числе технологии электронного обучения.

Освоение дисциплины (модуля) предусматривает использование в учебном процессе активных и интерактивных форм проведения учебных занятий в форме разбор конкретных ситуаций в сочетании с внеаудиторной работой с целью формирования и развития профессиональных навыков обучающихся.

При освоении дисциплины (модуля) предусмотрено применением электронного обучения и дистанционных образовательных технологий.

Учебные часы дисциплины (модуля) предусматривают классическую контактную работу преподавателя с обучающимся в аудитории и контактную работу посредством электронной информационно-образовательной среды в синхронном и асинхронном режиме (вне аудитории) посредством применения возможностей компьютерных технологий (электронная почта, электронный учебник, тестирование, вебинар, видеофильм, презентация, форум и др.).

В рамках дисциплины (модуля) предусмотрены встречи с руководителями и работниками организаций, деятельность которых связана с **направленностью/ специализацией** реализуемой основной профессиональной образовательной программы.

ЛИСТ РЕГИСТРАЦИИ ИЗМЕНЕНИЙ

№ п/п	Содержание изменения	Реквизиты документа об утверждении изменения	Дата введения изменения
1.	Утверждена и введена в действие на основании решения Ученого совета и Федерального государственного образовательного стандарта высшего образования по направлению подготовки 41.03.05 Международные отношения (уровень бакалавриата), утвержденным приказом Министерства образования и науки Российской Федерации от 15 июля 2017 г. № 555.	Протокол заседания Ученого совета факультета № 9 от «26» апреля 2023 года	01.09.2023
2.			
3.			



Министерство науки и высшего образования Российской Федерации
Федеральное государственное бюджетное образовательное учреждение
высшего образования
«Российский государственный социальный университет»

УТВЕРЖДАЮ

и.о. декана факультета политических и
социальных технологий

_____/Пивнева С.В./

«30» мая 2023 г.

**РАБОЧАЯ ПРОГРАММА ДИСЦИПЛИНЫ (МОДУЛЯ)
ОСНОВЫ РОССИЙСКОЙ ГОСУДАРСТВЕННОСТИ**

Направление подготовки
41.03.05 Международные отношения

Направленность (профиль)
«Международные отношения»

**ОБРАЗОВАТЕЛЬНАЯ ПРОГРАММА ВЫСШЕГО ОБРАЗОВАНИЯ –
ПРОГРАММА БАКАЛАВРИАТА**

Форма обучения
Очная

Москва 2023

СОДЕРЖАНИЕ

РАЗДЕЛ 1. ПАСПОРТ РАБОЧЕЙ ПРОГРАММЫ ДИСЦИПЛИНЫ (МОДУЛЯ)	5
1.1 Цель и задачи дисциплины (модуля).....	5
1.2 Планируемые результаты обучения по дисциплине (модулю) в рамках планируемых результатов освоения основной профессиональной образовательной программы высшего образования – программы бакалавриата, соотнесенные с установленными индикаторами достижения компетенций	5
РАЗДЕЛ 2. СТРУКТУРА И СОДЕРЖАНИЕ ДИСЦИПЛИНЫ (МОДУЛЯ)	6
2.1 Объем дисциплины (модуля), включая контактную работу обучающегося с педагогическими работниками и самостоятельную работу обучающегося	6
2.2. Учебно-тематический план дисциплины (модуля)	6
2.3. Содержание дисциплины (модуля)	9
РАЗДЕЛ 3. УЧЕБНО-МЕТОДИЧЕСКОЕ ОБЕСПЕЧЕНИЕ САМОСТОЯТЕЛЬНОЙ РАБОТЫ ОБУЧАЮЩИХСЯ ПО ДИСЦИПЛИНЕ (МОДУЛЮ)	26
3.1. Виды самостоятельной работы обучающихся по дисциплине (модулю).....	26
3.2. Задания для самостоятельной работы	27
3.3. Методические указания к самостоятельной работе по дисциплине (модулю)	30
РАЗДЕЛ 4. ОЦЕНОЧНЫЕ МАТЕРИАЛЫ ПО ДИСЦИПЛИНЕ (МОДУЛЮ)	31
4.1. Форма промежуточной аттестации обучающегося по дисциплине (модулю).....	31
4.2. Оценочные материалы, определяющие процедуры оценивания знаний, умений, навыков и (или) опыта деятельности, характеризующих этапы формирования компетенций.....	31
4.2.1. Организационные основы применения балльно-рейтинговой системы оценки успеваемости обучающихся по дисциплине (модулю).....	31
4.2.2. Проведение текущего контроля успеваемости обучающихся по дисциплине (модулю) в соответствии с балльно-рейтинговой системой оценки успеваемости обучающегося	31
4.2.3. Проведение промежуточной аттестации обучающихся по дисциплине (модулю) в соответствии с балльно-рейтинговой системой оценки успеваемости обучающегося.....	32
4.3. Перечень заданий для проведения текущей и промежуточной оценки знаний, умений, навыков и (или) опыта деятельности, характеризующих этапы формирования компетенций.....	34
4.3.1. Оценочные материалы для проведения текущей аттестации и рубежного контроля, обучающихся по дисциплине (модулю).....	34
4.3.2. Оценочные материалы для проведения промежуточной аттестации обучающихся по дисциплине (модулю)	37
РАЗДЕЛ 5. УСЛОВИЯ РЕАЛИЗАЦИИ ДИСЦИПЛИНЫ (МОДУЛЯ)	40
5.1. Перечень основной и дополнительной учебной литературы для освоения дисциплины (модуля)	40
5.1.1. Основная литература.....	40
5.1.2. Дополнительная литература.....	40
5.2 Перечень ресурсов информационно-коммуникационной сети «Интернет», необходимых для освоения дисциплины (модуля)	41
5.3 Методические указания для обучающихся по освоению дисциплины (модуля).....	41
5.4 Информационно-технологическое обеспечение образовательного процесса по дисциплины (модуля).....	42
5.4.1. Средства информационных технологий	42

5.4.2. Лицензионное и свободно распространяемое программное обеспечение, в том числе отечественного производства:.....	42
5.4.3. Информационные справочные системы и профессиональные базы данных	43
5.5. Материально-техническое обеспечение образовательного процесса по дисциплине (модулю).....	43
5.6. Образовательные технологии	43
ЛИСТ РЕГИСТРАЦИИ ИЗМЕНЕНИЙ.....	45

Рабочая программа дисциплины (модуля) «Основы российской государственности» разработана на основании федерального государственного образовательного стандарта высшего образования – *бакалавриата* по направлению подготовки 41.03.05 Международные отношения, утвержденного приказом Министерства образования и науки Российской Федерации от 15 июля 2017 г. № 555, учебного плана по основной профессиональной образовательной программе высшего образования - программы бакалавриата по направлению подготовки 41.03.05 «Международные отношения» (далее – ОПОП).


Дисциплина «Основы российской государственности» реализуется в соответствии с традициями преподавания гуманитарных дисциплин в Российском государственном социальном университете.

Рабочая программа дисциплины (модуля) разработана: Афонин Михаил Викторович, к.ю.н., доцент, зав. кафедрой социально-политических институтов, процессов и технологий.

Рабочая программа дисциплины (модуля) обсуждена и утверждена на заседании кафедры социально-политических институтов, процессов и технологий.

Протокол № 10 от «30» мая 2023 года.

Заведующий кафедрой
к.ю.н., доцент



М.В. Афонин

РАЗДЕЛ 1. ПАСПОРТ РАБОЧЕЙ ПРОГРАММЫ ДИСЦИПЛИНЫ (МОДУЛЯ)

1.1 Цель и задачи дисциплины (модуля)

Основной целью дисциплины «Основы российской государственности» является формирование у студентов системы знаний, умений и навыков, связанных с осознанием принадлежности к российскому обществу, развитием чувства патриотизма и гражданственности, формированием духовно-нравственного и культурного фундамента развитой и цельной личности, которая имеет устойчивое представление об особенностях исторического пути российского государства и самобытности его политической организации.

Исходя из поставленной цели, для её достижения в рамках дисциплины определены следующие задачи:

- изучить особенности важнейших этапов исторического развития отечественной государственности и правовой системы, необходимые для формирования гражданской позиции;
- представить особенности современной политической организации российского общества, взаимоотношение российского государства и общества в федеративном измерении;
- исследовать наиболее вероятные внешние и внутренние вызовы, стоящие перед российской государственностью в настоящий момент, и обозначить сценарии её перспективного развития.

1.2 Планируемые результаты обучения по дисциплине (модулю) в рамках планируемых результатов освоения основной профессиональной образовательной программы высшего образования – программы бакалавриата, соотнесенные с установленными индикаторами достижения компетенций

Процесс освоения дисциплины (модуля) направлен на формирование у обучающихся следующих универсальных компетенций: УК-5 в соответствии с учебным планом.

В результате освоения дисциплины (модуля) обучающийся должен продемонстрировать следующие результаты:

Категория компетенций (при наличии)	Код компетенции Формулировка компетенции	Код и наименование индикатора достижения компетенции	Результаты обучения
Межкультурное взаимодействие	УК-5. Способен воспринимать межкультурное разнообразие общества в социально-историческом, этическом и философском контекстах	УК-5.1. Понимает многообразие культур и цивилизаций в их взаимодействии, закономерности и этапы развития духовной и материальной культуры народов мира, основные подходы к изучению культурных явлений	Знать: различные исторические типы культур, включая религиозные системы; Уметь: корректно оценивать межкультурный диалог в современном российском обществе; Владеть: навыками межкультурного взаимодействия с учетом разнообразия культур в России.
		УК-5.2. Понимает необходимость восприятия и учета межкультурного разнообразия общества в социально-	Знать: принципы соотношения межэтнических процессов; Уметь: принимать решения, исходя из осознания межкультурных различий;

		историческом, этическом и философском контекстах	Владеть: навыками формирования психологически-безопасной среды в процессе межкультурной коммуникации.
		УК-5.3. Выделяет и анализирует особенности межкультурного взаимодействия, обусловленные различием этических, религиозных и ценностных систем	Знать: основные этапы развития России в социально-историческом, этическом и философском контекстах; Уметь: использовать знания основных этапов развития России в социально-историческом, этическом и философском контекстах; Владеть: навыками взаимодействия с учётом национальных и социокультурных особенностей народов России.

РАЗДЕЛ 2. СТРУКТУРА И СОДЕРЖАНИЕ ДИСЦИПЛИНЫ (МОДУЛЯ)

2.1 Объем дисциплины (модуля), включая контактную работу обучающегося с педагогическими работниками и самостоятельную работу обучающегося

Общая трудоемкость дисциплины (модуля) составляет 2 зачетные единицы.

Очная форма обучения

Вид учебной работы	Всего часов	Семестры			
		1	2	3	4
Контактная работа обучающихся с педагогическими работниками	54		54		
Лекции	18		18		
Практические занятия	36		36		
Самостоятельная работа обучающихся	9		9		
Контроль промежуточной аттестации	9		9		
Форма промежуточной аттестации	зачет		зачет		
ОБЪЕМ ДИСЦИПЛИНЫ (МОДУЛЯ) В ЧАСАХ	72		72		

2.2. Учебно-тематический план дисциплины (модуля)

Очной формы обучения

Раздел, тема	Виды учебной работы, академических часов			
	Всего	теоретическая	практическая	самостоятельная работа
	Контактная работа обучающихся с педагогическими работниками			

			Всего	Лекционные занятия	<i>из них: в форме практической подготовки</i>	Семинарские/практические занятия	<i>из них: в форме практической подготовки</i>	Лабораторные занятия	<i>из них: в форме практической подготовки</i>	Консультации / Иная контактная работа	<i>из них: в форме практической подготовки</i>
Семестр 2											
Раздел 1. История государства и права России	31	4	27	9		18					
Тема 1.1. Древнерусское государство и право IX-XII вв.	3		3	1		2					
Тема 1.2. Государство и право на Руси в XII-XIV вв.	4	1	3	1		2					
Тема 1.3. Государство и право Московской Руси в XV-XVII вв.	3		3	1		2					
Тема 1.4. Становление и развитие абсолютной монархии в XVIII веке	4	1	3	1		2					
Тема 1.5. Государственный механизм и систематизация законодательства в первой половине XIX века	3		3	1		2					
Тема 1.6. Реформы второй половины XIX в. и развитие государственно-правовой системы	4	1	3	1		2					
Тема 1.7. Формирование ограниченной монархии. Свод Основных Государственных законов в редакции 1906 г. Первая Российская республика: февраль-октябрь 1917 г. Конституция РСФСР 1918.	3		3	1		2					
Тема 1.8. Образование советской республики и союзного государства. Первые советские конституции 1918 г. и 1924 г. Развитие советского права 1918 – конец 1920-х гг.	3		3	1		2					

Раздел, тема	Виды учебной работы, академических часов									
	Всего	Самостоятельная работа	Контактная работа обучающихся с педагогическими работниками							
			Всего	Лекционные занятия <i>из них: в форме практической подготовки</i>	Семинарские/практические занятия <i>из них: в форме практической подготовки</i>	Лабораторные занятия <i>из них: в форме практической подготовки</i>	Консультации / Иная контактная работа <i>из них: в форме практической подготовки</i>			
Тема 1.9. Развитие советского государства и права 1930-е гг. Изменения в государственном механизме СССР в годы Великой Отечественной войны. Нюрнбергский процесс: источники познания и историческое значение. Развитие советского государства и права 1945 – 1991 гг.	4	1	3	1		2				
Раздел 2. Политическое устройство РФ	32	5	27	9		18				
Тема 2.1. Конституция Российской Федерации и ее развитие	4	1	3	1		2				
Тема 2.2. Народовластие – основа конституционного строя Российской Федерации	3		3	1		2				
Тема 2.3. Россия – федеративное государство	4	1	3	1		2				
Тема 2.4. Избирательное право Российской Федерации	3		3	1		2				
Тема 2.5. Президент Российской Федерации	4	1	3	1		2				
Тема 2.6. Федеральное Собрание Российской Федерации	4	1	3	1		2				
Тема 2.7. Правительство Российской Федерации	3		3	1		2				

Раздел, тема	Виды учебной работы, академических часов									
	Всего	Самостоятельная работа	Контактная работа обучающихся с педагогическими работниками							
			Всего	Лекционные занятия <i>из них: в форме практической подготовки</i>	Семинарские/практические занятия <i>из них: в форме практической подготовки</i>	Лабораторные занятия <i>из них: в форме практической подготовки</i>	Консультации / Иная контактная работа <i>из них: в форме практической подготовки</i>			
Тема 2.8. Конституционные основы судебной власти в Российской Федерации	4	1	3	1		2				
Тема 2.9. Конституционные основы местного самоуправления в Российской Федерации	3		3	1		2				
Контроль промежуточной аттестации (час)	9									
Форма промежуточной аттестации	зачет									
Итого по дисциплине (модулю), часов	72	9	54	18		36				

2.3. Содержание дисциплины (модуля)

РАЗДЕЛ 1. ИСТОРИЯ ГОСУДАРСТВА И ПРАВА РОССИИ

Перечень изучаемых элементов содержания:

Древнерусское государство и право IX-XII вв. Государство и право на Руси в XII-XIV вв. Государство и право Московской Руси в XV-XVII вв. Становление и развитие абсолютной монархии в XVIII веке. Государственный механизм и систематизация законодательства в первой половине XIX века. Реформы второй половины XIX в. и развитие государственно-правовой системы. Формирование ограниченной монархии. Свод Основных Государственных законов в редакции 1906 г. Первая Российская республика: февраль-октябрь 1917 г. Конституция РСФСР 1918. Образование советской республики и союзного государства. Первые советские конституции 1918 г. и 1924 г. Развитие советского права 1918 – конец 1920-х гг. Развитие советского государства и права 1930-е гг. Изменения в государственном механизме СССР в годы Великой Отечественной войны. Нюрнбергский процесс: источники познания и историческое значение. Развитие советского государства и права 1945 – 1991 гг.

Тема 1.1. Древнерусское государство и право IX-XII вв.

Перечень изучаемых элементов содержания:

Восточные славяне в предгосударственный период. Соседская община. «Военная демократия». Социальная дифференциация общества. Протогосударства. Возникновение

государственности у восточных славян. Дискуссия норманистов и антинорманистов. Основные этапы становления и развития Киевской Руси и факторы, обусловившие своеобразие ее государственных и правовых институтов. Общественный строй Древней Руси. Структура населения и правовой статус различных социальных групп. Государственный строй русских земель в IX—XII вв. Территориальная организация Древнерусского государства. Киевская Русь как раннефеодальная монархия. Высшие и местные органы власти и управления. Военная организация Древней Руси. Возникновение и развитие древнерусского права. Источники права: обычное право, Закон русский, договоры Руси с Византией, церковные уставы Владимира I и Ярослава Мудрого, княжеские уставы и уставные грамоты. Византийские правовые источники. Русская правда как памятник права.

Тема 1.2. Государство и право на Руси в XII-XIV вв.

Перечень изучаемых элементов содержания:

Сущность, причины политической раздробленности Руси в XII в. — первой половине XVI в., ее основные этапы и последствия. Владимирско-Суздальское, Галицко-Волынское и Киевское княжества: особенности социальной структуры и феодальных отношений. Княжеская власть. Состояние и развитие государственно-правовых институтов. Новгородская и Псковская феодальные республики. Социальная структура. Административно-территориальное устройство. Форма правления. Администрация и суд Новгорода и Пскова. Вече. Совет господ. Устройство вооруженных сил. Новгорода. Развитие права в русских землях в удельный период. Источники права: обычное право и нормативно-правовые акты. Новгородская и Псковская судные грамоты. Кормчая книга.

Тема 1.3. Государство и право Московской Руси в XV-XVII вв.

Перечень изучаемых элементов содержания:

Предпосылки образования Русского централизованного государства. Этапы становления и особенности развития Московского княжества в XIV в. — первой половине XVI в. Изменения в социальной структуре русского общества. Начало юридического оформления крепостного права. Развитие государственного устройства. Способы объединения земель. Ликвидация удельной системы. Установление системы подданства. Великое княжество Московское как раннефеодальная монархия. Княжеская власть. Боярская дума и ее правовой статус. Дворцово-вотчинная система управления. Дворцовые пути. Возникновение приказов. Организация вооруженных сил. Поместная система. Изменение статуса церкви и ее отношений с государством. Флорентийский собор 1439 г. и ее политические последствия. Автокефалия Московской церкви. Освященные соборы. Стяжатели и нестяжатели. Борьба с ересями. Развитие русского феодального права. Частные акты. Источники права. Судебник 1497 г. как памятник права.

Становление сословно-представительной монархии в России и основные этапы ее развития. Правовое положение сословий. Основные разряды служилых людей. Тяглые и нетяглые сословия. Развитие крепостного права. Холопы. Изменения в государственном устройстве. Расширение территориальных границ. Статус вновь присоединенных территорий. Украина в составе Московского царства. Государственные реформы середины XVI в. Опричнина как особый политический режим. Органы власти и управления сословно-представительной монархии. Царская власть. Династический кризис. Смуты в русском государстве. Самозванцы. Попытки ограничения власти царя. Первое и второе народные ополчения, организация власти в них. Боярская Дума. Земские соборы, их структура, состав, порядок созыва. Приказы, их устройство и классификация. Местные органы управления и самоуправления. Губные и земские избы. Воеводское управление на местах. Военное устройство. Стрелецкое войско и новоприборные полки. Казаки. Изменения в положении церкви в государстве. Учреждение патриаршества. Церковная реформа. Раскол. Соотношение церковной и светской властей. Развитие права. Источники права. Судебник 1550 г. Стоглав 1551 г. Соборное Уложение 1649 г. как свод феодального права: подготовка, источники, структура.

Тема 1.4. Становление и развитие абсолютной монархии в XVIII веке

Перечень изучаемых элементов содержания:

Сущность абсолютизма и его признаки. Предпосылки становления российского абсолютизма, его особенности и этапы развития. Изменения в сословной организации общества в конце XVII в. и первой четверти XVIII в. Отмена местничества в 1682 г. Сословно-правовые преобразования при Петре Великом. Развитие сословного строя при его приемниках в XVIII в. Статус шляхетства (дворянства). Указ о единонаследии 1714 г. Манифест о даровании вольности российскому дворянству 1762 г. Жалованная грамота дворянству 1785 г. Положение духовенства. Городское население и его положение в сословной иерархии. Жалованная грамота городам 1785 г. Развитие сословного самоуправления. Положение крестьянства. Развитие государственного устройства России. Статус вновь присоединенных земель. Инкорпорация их в государственно-правовую систему Российской империи. Юридическое оформление абсолютизма в России. Изменения в государственном механизме во второй половине XVII в. Ликвидация сословно-представительных учреждений. Изменение статуса Боярской думы. Реформирование приказной системы при Алексее Михайловиче и его преемниках в XVII столетии. Усиление централизации управления. Государственные реформы первой четверти XVIII в. Императорская власть. Реорганизация центрального и местного аппарата управления. Сенат. Органы надзора: фискалы и прокуратура. Коллегии. Генеральный регламент 1720 г. Губернские реформы и местная администрация. Военная реформа Петра I. Введение рекрутской повинности. Развитие и совершенствование регулярной армии и флота Российской империи. Политический сыск. Создание регулярной полиции. Табель о рангах 1722 г. Судебная реформа Петра I. Отделение суда от местной администрации. Сенат как судебная инстанция. Юстиц-коллегия, и ее функции. Судебные функции коллегий и местных органов управления. Военно-судебная реформа. Развитие государственной системы России во второй четверти XVIII в. Дворцовые перевороты и попытки правовых реформ. Изменения в высшем государственном управлении. Верховный тайный Совет. Кабинет министров. Реорганизация Сената. Просвещенный абсолютизм в России. Государственные реформы второй половины XVIII в. Губернская реформа 1775 г. Местная администрация. Реформа судебной системы во второй половине XVIII в. Система сословных судов. Реорганизация полиции. Устав благочиния 1782 г. Изменение статуса церкви. Ликвидация патриаршества. Создание Синода. Секуляризация церковных земель. Формирование новой системы права. Источники права. Становление отраслевого законодательства. Попытки систематизации законодательства в XVIII в. «Наказ» Екатерины II. Гражданское право. Правовой режим вотчин и поместий. Уголовное право. Артикул Воинский 1715 г.

Тема 1.5. Государственный механизм и систематизация законодательства в первой половине XIX века

Перечень изучаемых элементов содержания:

Факторы, определившие преобразование государственно-правовой системы России в первой половине XIX в. Развитие сословного строя. Закрепление статуса сословий в Своде законов Российской империи. Крестьянский вопрос в первой половине XIX в. Указ о вольных хлебопашцах 1803 г., Указ об обязанных крестьянах 1842 г. Развитие российской государственности в первой половине XIX вв. Особенности государственного управления и права на окраинах Российской империи. Особенности организации государственной власти и управления на территории Царства Польского и Финляндии. Реорганизация государственного управления. Органы верховного и подчиненного управления. Государственный совет. Комитет министров. Министерства. Собственная его императорского величества канцелярия. Министерство двора. Правительственный конституционализм. Проект «Уставной грамоты Российской империи». Система государственной и политической безопасности: реорганизация полиции, жандармерия, цензурное законодательство. Развитие армии и флота. Возрождение ополчения. Военные поселения. Изменения в судебной системе. Учреждение коммерческих судов. Развитие российского права. Систематизация законодательства. Полное собрание законов Российской империи. Свод законов Российской империи. Развитие частного права. Уголовное

право. Уложение о наказаниях уголовных и исправительных 1845 г. Система преступлений и наказаний.

Тема 1.6. Реформы второй половины XIX в. и развитие государственно-правовой системы

Перечень изучаемых элементов содержания:

Государственно-политический кризис 1850-х гг. Социально-политические и экономические предпосылки либеральных реформ. Изменения в сословном строе России. Подготовка крестьянской реформы 1861 г. Основные акты. Статус свободного сельского обывателя. Временнообязанные крестьяне. Административно-территориальное устройство крестьян. Крестьянская община, волостные учреждения. Земельная реформа. Уставная грамота. Мировой посредник. Выкупная сделка. Регламентация хозяйственной деятельности крестьянства. Изменения в государственном устройстве. Присоединение Средней Азии и организация управления на ее территории. Русская Америка. Совершенствование центрального и местного государственного аппарата. Создание Совета министров. Изменения в функционировании центральных ведомств. Изменения в организации и деятельности полиции, пенитенциарной системы. Финансовая реформа. Формирование всесословного самоуправления. Земская реформа 1864 г. Городовое положение 1870 г. Система выборов. Местная администрация. Изменения в местном самоуправлении в 90-е гг. Военная реформа, ее сущность и основные направления. Реорганизация военного управления. Учреждение военных округов. Изменение системы комплектования армии и флота. Устав о воинской повинности 1874 г. Совершенствование системы подготовки военных кадров. Судебная реформа. Судебные уставы 1864 г. Новая судебная организация. Суд присяжных. Формирование адвокатуры. Уголовный и гражданский процесс по судебным уставам 1864 г. Цель и основное содержание военно-судебной реформы. Военно-судебный устав 1867 г. Создание постоянных органов военной юстиции. Судебная контрреформа. Развитие права. Гражданское право в условиях либеральных реформ. Возникновение фабричного законодательства. Уголовное право. Преступления и наказания по Уложению о наказаниях уголовных и исправительных 1885 г. Особые уголовные законы. Военный устав 1875 г. Военно-морской устав 1886 г.

Тема 1.7. Формирование ограниченной монархии. Свод Основных Государственных законов в редакции 1906 г. Первая Российская республика: февраль-октябрь 1917 г. Конституция РСФСР 1918.

Перечень изучаемых элементов содержания:

Предпосылки социально-экономических и политических реформ в начале XX в. Революция 1905—1907 гг. как важнейший фактор преобразований. Советы рабочих депутатов. Кризис сословной организации общества и изменения его структуры. Положение основных сословий, социальных классов. Формирование общественных организаций и политических партий, выражающих интересы основных социальных слоев общества. Столыпинская аграрная реформа. Реформирование государственного аппарата в начале XX в. Создание и функционирование Государственной Думы. Совершенствование законодательства по выборам в Государственную Думу в 1905—1907 гг. Изменение статуса Государственного Совета. Совет министров. Манифест 17 октября 1905 г. Основные законы Российской империи в редакции 23 апреля 1906 г. Права и свободы подданных Российской империи. Развитие системы полицейских органов. Чрезвычайная юстиция. Военно-полевые суды. Гражданское право в начале XX в. Уголовное уложение 1903 г. Изменения в государственном и военном управлении в годы первой мировой войны. Прогрессивный блок. Особые совещания по обороне, топливу, транспорту, продовольствию. Союз земств и городов (Земгор). Военно-промышленные комитеты. Изменения в гражданском и финансовом праве, обусловленные обстоятельствами военного времени. Закон об усилении полиции от 23 октября 1916 г. Февральская революция в России в 1917 г.: причины и последствия. Свержение монархии. Изменения в государственном строе. Система двоевластия. Временный комитет Государственной Думы. Возникновение Петроградского Совета рабочих и солдатских депутатов. Образование Временного правительства. Взаимоотношения Советов с

Временным правительством и его органами на местах. Демократизация политической жизни. Реорганизация местного управления. Провозглашение республики. Высшие органы государственной власти. Управление на местах. Армия. Милиция, органы политического сыска. Правовая политика Временного правительства. Основные черты законодательства. Новые избирательные законы, законодательство о правах и свободах. Состояние гражданского, уголовного, процессуального права. Октябрьская революция 1917 г. Второй Всероссийский съезд Советов рабочих и солдатских депутатов и его решения. Обращение к рабочим, солдатам и крестьянам. Декрет о мире. Декрет о земле. Декрет об образовании рабочего и крестьянского правительства. Борьба за распространение Советской власти на всю территорию страны. Складывание однопартийной системы. Учредительное собрание и его роспуск. Третий Всероссийский съезд Советов. Декларация прав трудящегося и эксплуатируемого народа. Развитие системы Советов. Высшие органы власти и управления. Всероссийские съезды Советов, ВЦИК, СНК, народные комиссариаты, ВСНХ. Местные органы власти и управления. Создание Рабоче-крестьянской Красной Армии и Флота, Рабоче-крестьянской милиции и ВЧК. Национально-государственное строительство. Декларация прав народов России. Отделение церкви от государства и школы от церкви. Правовой статус церкви. Восстановление патриаршества. Разработка и принятие Конституции РСФСР 1918 г. Основные положения Конституции: структура органов власти и управления; взаимоотношения центра и мест; избирательная система.

Тема 1.8. Образование советской республики и союзного государства. Первые советские конституции 1918 г. и 1924 г. Развитие советского права 1918 – конец 1920-х гг.

Гражданская война и иностранная военная интервенция в России. Политика «военного коммунизма». Национализация средних и мелких предприятий, запрещение частной торговли. Централизация в управлении промышленностью. Милитаризация транспорта и промышленности. Всеобщая трудовая повинность. Хлебная монополия. Продотряды. Декрет СНК 11 января 1919 г. «О разверстке». Карточная система распределения. Чрезвычайные репрессивные меры. Конституционные и чрезвычайные органы государственной власти и управления в годы гражданской войны. Совет рабоче-крестьянской обороны. Ревкомы. Комбеды. Развитие Российской Федерации. Особенности правового статуса автономных образований. Экономический и политический кризис начала 1921 г. Сущность и правовые основы новой экономической политики. Переход к рыночной экономике и замена прямых административных методов управления ею гражданско-правовым регулированием. Основные направления осуществления НЭПа. Создание СССР. Политическая борьба по вопросу о форме советской федерации. Конституция СССР 1924 г. и национально-государственное строительство. Национально-государственное размежевание в Средней Азии и образование новых союзных республик. Изменения в политической системе. Реорганизация юстиции и правоохранительных органов. Судебная реформа в РСФСР 1922 г. Учреждение прокуратуры и адвокатуры. Создание Верховного Суда СССР в 1923 г. Основы судостроительства и судопроизводства Союза ССР и союзных республик 1924 г. Упразднение ВЧК. Создание ГПУ НКВД РСФСР и ОГПУ СССР. Изменение их полномочий. Реорганизация НКВД и милиции. Военная реформа. Переход на смешанную систему устройства вооруженных сил и их сокращение. Создание территориально-милиционной системы комплектования. Реорганизация военного управления. Введение единоначалия. Общесоюзный закон о воинской обязанности 1925 г. Кодификация советского законодательства в период НЭПа. Гражданский кодекс 1922 г. Кодекс законов о труде 1922 г. Регулирование семейных отношений. Земельный кодекс РСФСР 1922 г. Уголовные кодексы РСФСР 1922 и 1926 гг.

Тема 1.9. Развитие советского государства и права 1930-е гг. Изменения в государственном механизме СССР в годы Великой Отечественной войны. Нюрнбергский процесс: источники познания и историческое значение. Развитие советского государства и права 1945 – 1991 гг.

Перечень изучаемых элементов содержания:

Факторы, обусловившие преобразования в государственно-правовой системе в предвоенные годы. Реорганизация политической системы в 30-е гг. Укрепление однопартийной системы. Утверждение административно-командной системы управления экономикой, социальным и культурным строительством. Проведение форсированной индустриализации и коллективизация. Кредитная реформа 1930—1931 гг. Подготовка и принятие Конституции СССР 1936 г. Система органов власти и управления. Коренные изменения в избирательном праве. Права, свободы и обязанности граждан. Развитие СССР как союзного государства. Вступление в СССР новых союзных республик. Мероприятия Советского государства по укреплению обороны страны. Реорганизация органов управления в области обороны. Переход к кадровой армии. Закон СССР о всеобщей воинской обязанности 1939 г. Расширение полномочий органов ОГПУ в начале 30-х гг. по применению внесудебных репрессий. Ликвидация республиканских НКВД. Переход милиции в состав ОГПУ и объединение ее в общесоюзном масштабе. Создание в 1934 г. НКВД СССР. Преобразование ОГПУ в Главное управление государственной безопасности НКВД СССР. Реорганизация милиции в 30-е гг. Создание общесоюзной системы исправительно-трудовых лагерей и учреждение главного управления лагерей (ГУЛАГ). Развитие судебной системы в СССР. Новые принципы организации и деятельности судебных органов. Закон о судоустройстве Союза ССР и союзных республик 1938 г. Создание в 1933 г. общесоюзной прокуратуры Система внесудебных репрессивных органов. Источники советского права в 30-е гг. Изменения в гражданском праве. Развитие колхозного права. Примерные уставы сельхозартели 1930 и 1935 гг. Семейное и трудовое право 1930-1941 гг. Изменения в уголовном праве. Уголовный процесс в условиях массовых репрессий.

Нападение фашистской Германии на СССР. Превращение страны в единый военный лагерь. Директива СНК СССР и ЦК ВКП(б) партийным и советским организациям прифронтовых областей 1941 г. Правовой режим военного положения и осадного положения. Перестройка государственного аппарата. Особенности функционирования конституционных органов власти и управления в годы войны. Учреждение чрезвычайных органов партийно-государственной власти: Государственный комитет обороны СССР, местные комитеты обороны, институт уполномоченных ГКО, Совинформбюро, Чрезвычайная комиссия по расследованию злодеяний немецко-фашистских захватчиков. Национально-государственное строительство. Закон о поправках к Конституции СССР от 1 февраля 1944 г. Преобразование наркоматов обороны и иностранных дел из союзных в союзно-республиканские. Ликвидация автономных республик ряда репрессированных народов и переселение их во внутренние районы СССР. 18 Примирение государства с церковью и признание патриотической роли православной церкви, мусульманской и иных конфессий. Избрание московского патриарха и создание духовного управления мусульман. Строительство Вооруженных сил. Учреждение должности Верховного Главнокомандующего и создание Ставки Верховного Главнокомандования. Реорганизация вооруженных сил. Введение института военных комиссаров, его последующая отмена. Развитие военного законодательства. Реорганизация органов внутренних дел и государственной безопасности в годы войны. Изменения в судебной системе. Военные трибуналы. Создание военных трибуналов и органов военной прокуратуры в местностях, объявленных на военном положении. Расширение их подсудности. Военно-полевые суды. Правовая политика Советского государства в годы войны. Чрезвычайное законодательство. Основные направления развития законодательства в годы Великой Отечественной войны: гражданского, трудового, земельного, колхозного, семейного, уголовного и уголовно-процессуального.

Социально-экономические и политические последствия войны. Переход от войны к миру и восстановление народного хозяйства. Перестройка государственного аппарата после окончания Великой Отечественной войны. Упразднение чрезвычайных органов власти и восстановление в полном объеме деятельности конституционных органов власти и управления. Внесение изменений в Конституцию СССР в 1946 г. Усиление роли правительства (Совета Министров) и государственного управленческого аппарата. Борьба с последствиями культа личности Сталина. Реформирование госаппарата в конце 50-х — начале 60-х гг. Производственный и территориальный принципы в государственном управлении. Совнархозы. Демобилизация вооруженных сил. Организационно-правовые меры по переводу вооруженных сил на мирное

положение. Реорганизация органов управления вооруженными силами. Сокращение армии и флота в начале 60-х гг. Создание ракетных войск стратегического назначения. Закон о воинской обязанности 1967 г. Реорганизация правоохранительных органов, аппарата партийного и государственного контроля в 1950 — 1960-е гг. Либерализация режима и начало массовой реабилитации необоснованно репрессированных по политическим мотивам. Ликвидация Особого совещания при МВД СССР в 1953 г. Упразднение МГБ. Учреждение КГБ при Совете Министров СССР. Национально-государственное строительство. Развитие конституционных прав союзных и автономных республик. Реабилитация ряда народов, подвергшихся репрессиям и депортации в годы войны. Правовое регулирование экономики и трудовых отношений в условиях восстановления народного хозяйства после второй мировой войны. Изменения в гражданском, трудовом, колхозном праве. Кодификация советского права в 1950 — 1960-е гг. Обновление уголовного и процессуального права. Основы уголовного законодательства Союза ССР и союзных республик 1958 г. Законы Союза ССР об уголовной ответственности за государственные и воинские преступления 1958 г. Уголовный кодекс РСФСР 1960 г. Общесоюзные основы уголовного судопроизводства 1958 г. Основы гражданского законодательства СССР и союзных республик 1961 г. и Гражданский кодекс РСФСР 1964 г.

Октябрьский пленум ЦК КПСС 1964 г.: смещение Хрущева со всех постов и решение о недопустимости впредь совмещения поста Первого секретаря ЦК КПСС и Председателя Совета Министров СССР. Ликвидация совнархозов и восстановление общесоюзных промышленных министерств и административно-приказных методов управления промышленностью. Государственное управление экономикой. Новая попытка экономической реформы. Принятие положения о государственном социалистическом предприятии 1965 г. Централизация управления в рамках ведомств. Разработка и принятие Конституции СССР 1977 г. Ее основные положения и отражение в ней идей общенародного государства и «развитого социализма». Восстановление во второй половине 60-х—начале 70-х годов общесоюзных органов внутренних дел и юстиции. Образование Министерства охраны общественного порядка СССР в 1966 г. и реорганизация его в Министерство внутренних дел СССР 1968 г. Создание следственного аппарата в органах внутренних дел. Техническое переоснащение органов внутренних дел. Законы о Верховном суде СССР, о прокуратуре, адвокатуре и государственном арбитраже (1979). Восстановление Министерства юстиции СССР и министерств юстиции союзных и автономных республик и передача им функций судебного управления 1970 г. Продолжение кодификации законодательства. Ведомственное нормотворчество. Вопрос о Своде законов СССР. Основы трудового законодательства СССР и союзных республик 1970 г. Кодекс законов о труде РСФСР 1973 г. Земельное и колхозное право. Примерный устав колхоза 1969 г. Закон об охране природы РСФСР. Общесоюзные основы законодательства о здравоохранении, народном образовании, охране памятников истории и культуры. Общесоюзные основы гражданского судопроизводства и гражданско-процессуальный кодекс РСФСР. Нарастание социально-экономических и политических трудностей. Попытки преодолеть кризисные явления в период «перестройки». Государственно-правовое обеспечение курса на ускорение социально-экономического развития на основе использования достижений научно-технического прогресса и укрепления трудовой и общественной дисциплины. Ослабление административно-командных методов управления. Закон о государственном предприятии 1987 г. Развитие индивидуальной трудовой деятельности и кооперации. Положение о колхозах 1988 г. Гласность. Ослабление идеологического контроля. Обновление кадрового состава государственного и партийного аппарата. Обострение политического кризиса. XIX конференция КПСС 1988 г. Реформа политической системы. Внесение изменений в Конституцию СССР. Учреждение Съезда Советов как высшего органа власти СССР. Изменение статуса Верховного Совета СССР и его Президиума. Учреждение поста Президента СССР и консультативных органов при президенте: Президентский Совет, Совет безопасности, Совет Федерации и т.д. Кабинет министров. Отмена ст. 6 Конституции СССР о руководящей и направляющей роли КПСС. Возникновение новых политических партий и движений. Ослабление Союза ССР и власти его союзных органов. Межнациональные конфликты. Нарастание центробежных тенденций. Попытки противостоять этим тенденциям конституционным путем (Закон о разделении компетенции между Союзом и

республиками, Закон о порядке выхода субъектов федерации из состава Союза), а также силовыми методами. Декларация о государственном суверенитете России от 12 июня 1990 г. Провозглашение союзными и автономными республиками деклараций о суверенитете. «Война законов». Учреждение съезда Советов Российской Федерации и поста Президента России. Выборы первого президента России 12 июня 1991 г. «Ново-Огаревский процесс». Подготовка нового союзного договора. События августа 1991 г. Государственный комитет по чрезвычайному положению. Запрет КПСС. Изменения в союзном госаппарате. Подчинение союзных ведомств, Центрального банка и вооруженных сил юрисдикции России. Распад СССР. Беловежское соглашение и Алма-Атинская декларация 1991 г. о денонсации союзного договора и создании Содружества независимых государств.

ЗАДАНИЯ К ПРАКТИЧЕСКИМ ЗАНЯТИЯМ РАЗДЕЛА 1

Тема практического занятия 1: Русская Правда как памятник древнерусского права.

Форма практического задания 1: доклад.

Перечень тем докладов:

1. История создания и изучения Русской правды.
2. Основные разряды населения Древней Руси по Русской правде.
3. Становление основных гражданско-правовых институтов.
4. Преступление и наказание в Русской правде.
5. Суд и процесс.

Тема практического занятия 2: Псковская судная грамота и ее историческое значение

Форма практического задания 2: доклад.

Перечень тем докладов:

1. История создания и изучения Псковской судной грамоты.
2. Регулирование гражданско-правовых отношений.
3. Уголовное право Пскова.
4. Организация суда и процесс по Псковской судной грамоте.

Тема практического занятия 3: Судебник 1497 г. – памятник права эпохи становления централизованного государства. Соборное Уложение 1649 г. основа феодального законодательства России

Форма практического задания 3: доклад.

Перечень тем докладов:

1. История создания и источники Великокняжеского судебного.
2. Закрепление в Судебнике изменений в социально-экономических отношениях в русских землях.
3. Уголовное право по Судебнику 1497 г.
4. Судебная система Великого княжества Московского по Судебнику Ивана III.
5. Подготовка и принятие Соборного Уложения 1649 г.
6. Закрепление статуса основных сословий российского общества в Уложении.
7. Регулирование феодального землевладения в Уложении Алексея Михайловича.
8. Система преступлений и наказаний в Соборном Уложении.
9. Развитие процессуального права в Уложении.

Тема практического занятия 4: Артикул Воинский и Краткое изображение процессов или судебных тяжб – памятники уголовного и уголовно-процессуального права периода становления абсолютной монархии в России. Жалованные грамоты.

Форма практического задания 4: доклад.

Перечень тем докладов:

1. Особенности разработки и основные источники Артикула Воинского и Краткого изображения процессов.
2. Система преступлений и наказаний по Артикулу Воинскому.
3. Военно-судебная система и процессуальный порядок рассмотрения.
4. Манифест о даровании вольности российскому дворянству 1762 г.
5. Жалованная грамота дворянству 1785 г.
6. Жалованная грамота городам 1785 г.

Тема практического занятия 5: Систематизация российского законодательства в первой половине XIX века

Форма практического задания 5: доклад.

Перечень тем докладов:

1. Подготовка и осуществление систематизации российского законодательства.
2. Свод законов Российской империи.
3. Указ о вольных хлебопашцах 1803 г.
4. Указ об обязанных крестьянах 1842 г.
5. Общая характеристика Уложения о наказаниях уголовных и исправительных 1845 г.
6. Система преступлений и наказаний по Уложению 1845 г.

Тема практического занятия 6: Законодательные основы реформ второй половины XIX века

Форма практического задания 6: доклад.

Перечень тем докладов:

1. Подготовка и юридическое оформление судебной реформы.
2. Судебная система, закрепленная в Учреждении судебных установлений.
3. Уголовный и гражданский процесс на основе актов судебной реформы.
4. Внесение изменений в уголовное законодательство в связи с созданием мировой юстиции.
5. Военно-судебная реформа.
6. Крестьянская реформа.
7. Земская реформа.
8. Городская реформа.

Тема практического занятия 7: Законодательные реформы в начале XX века. Конституционное оформление Советской власти в России

Форма практического задания 7: доклад.

Перечень тем докладов:

1. Законодательное закрепление статуса Государственной Думы в 1905-1906 гг.
2. Создание и совершенствования избирательного законодательства по выборам депутатов Государственной Думы.
3. Юридическое закрепление создания советской государственной системы.
4. Разработка и принятие Конституции РСФСР 1918 г.

5. Основные положения первой российской конституции.

Тема практического занятия 8: Кодификация права в первые годы Советской власти

Форма практического задания 8: доклад.

Перечень тем докладов:

1. Источники советского права в годы гражданской войны.
2. Предпосылки и особенности кодификации советского права в 20-х гг.
3. Кодекс законов о труде 1918 г.: основные положения.
4. Кодекс законов об актах гражданского состояния, брачном, семейном и опекунском праве 1918 г.
5. Положение о мерах перехода к социалистическому земледелию 1919 г.
6. Руководящие начала по уголовному праву РСФСР 1919 г.
7. Гражданский кодекс РСФСР 1922 г.
8. Земельный кодекс РСФСР 1922 г.
9. Кодекс законов о труде РСФСР 1922 г.
10. Уголовный кодекс РСФСР 1922 г.

Тема практического занятия 9: Советские конституции 1924, 1936, 1977 гг.

Форма практического задания 9: доклад.

Перечень тем докладов:

1. Конституция СССР 1924 г. и ее историческое значение
2. Разработка и принятие Конституции СССР 1936 г.
3. Закрепление в Конституции 1936 г. федеративных основ устройства Союза ССР.
4. Система органов власти и управления СССР: сравнение Конституций 1924 и 1936 гг.
5. Конституционные права, свободы и обязанности советских граждан.
6. Конституция СССР 1977 г. и ее значение.
7. Изменения, внесенные в Конституцию СССР в связи с политической реформой в ходе «перестройки».

РУБЕЖНЫЙ КОНТРОЛЬ К РАЗДЕЛУ 1

форма рубежного контроля – устный опрос.

РАЗДЕЛ 2. ПОЛИТИЧЕСКОЕ УСТРОЙСТВО РФ

Перечень изучаемых элементов содержания:

Конституция Российской Федерации и ее развитие. Народовластие – основа конституционного строя Российской Федерации. Система публичной власти в Российской Федерации. Избирательное право Российской Федерации. Президент Российской Федерации. Федеральное Собрание Российской Федерации. Правительство Российской Федерации. Конституционные основы судебной власти в Российской Федерации. Конституционные основы местного самоуправления в Российской Федерации.

Тема 2.1. Конституция Российской Федерации и ее развитие

Перечень изучаемых элементов содержания:

Понятие, сущность, юридическая природа, функции и виды Конституции. Характеристика Конституции РФ. Юридические свойства Конституции Российской Федерации. Социально политическая сущность Конституции Российской Федерации 1993 г. Порядок пересмотра Конституции РФ и принятия конституционных поправок. Конституция и конституционное право. Конституция и международное право. Конституционализм в современной России. Конституционность и конституционный порядок. Толкование Конституции Российской Федерации: понятие, виды, порядок осуществления. Охрана и защита Конституции Российской Федерации. Охрана и защита Конституции. Конституции и уставы субъектов РФ.

Тема 2.2. Народовластие – основа конституционного строя Российской Федерации

Перечень изучаемых элементов содержания:

Понятие и формы демократии. Концепции содержания конституционно правовой категории «демократия». Проблемы определения демократии как народовластия. Виды публичной власти. Теория народного суверенитета. Непосредственная и представительная демократия. Понятие непосредственной демократии и ее место в системе народовластия. Достоинства и недостатки непосредственной демократии. Виды институтов непосредственной демократии: а) Референдум. Понятие и виды референдума. Конституционно правовое регулирование референдума в РФ. Субъекты права на референдум. Вопросы референдума, основные стадии референдумного процесса. б) Иные формы непосредственной демократии: опросы и публичные слушания; указы избирателей; отчеты депутатов; отзыв депутатов и выборных должностных лиц; общие собрания и сходы граждан; правотворческая (законодательная) инициатива; обращения граждан; собрания и публичные мероприятия. Представительная демократия в системе народовластия. Понятие и виды представительной демократии. Императивный, свободный, полусвободный мандаты депутатов. Достоинства и недостатки представительной демократии. Соотношение непосредственной и представительной демократии. Взаимоотношения личности и государства. Человек, его права и свободы – высшая ценность. Основные концепции взаимоотношений личности и государства: естественно правовая и позитивная. Роль гуманистического начала в Конституции Российской Федерации и его влияние на развитие России. Человек – полноправный субъект в отношениях с государством. Толкование статьи 2 Конституции Российской Федерации Конституционным Судом Российской Федерации.

Тема 2.3. Россия – федеративное государство

Перечень изучаемых элементов содержания:

Конституционно-правовая природа России как федеративного государства. Асимметричность Российской Федерации. Перспективы приближения России к симметричной федерации. Конституционные принципы федеративного устройства Российской Федерации. Приоритет прав человека. Национально-территориальный и территориальный принципы построения Российской Федерации. Государственная целостность Российской Федерации. Единство системы государственной власти Российской Федерации. Разграничение предметов ведения и полномочий между органами государственной власти Российской Федерации и органами государственной власти субъектов Российской Федерации. Равноправие и самоопределение народов Российской Федерации. Равноправие субъектов Российской Федерации. Проблемы реализации конституционных принципов Российской Федерации. Договоры о разграничении предметов ведения и полномочий между федеральными органами государственной власти и органами государственной власти субъектов Российской Федерации. Передача осуществления части полномочий федеральных органов исполнительной власти и органов исполнительной власти субъектов Российской Федерации. Порядок разрешения споров о компетенции между федеральными органами государственной власти и органами государственной власти субъектов Российской Федерации. Конституционно-правовые признаки России как федеративного государства. Суверенитет Российской Федерации. Конституционные гарантии суверенитета Российской Федерации. Территория Российской Федерации.

Государственная граница Российской Федерации. Правовой статус территории Российской Федерации и ее границ. Порядок изменения границ между субъектами Российской Федерации. Единое гражданство в Российской Федерации. Федеральная система государственной власти. Система федерального законодательства. Международная правосубъектность Российской Федерации. Экономическая основа суверенитета Российской Федерации. Федеральная государственная собственность и ее объекты. Единство денежной и кредитной системы. Единство Вооруженных Сил Российской Федерации. Государственный язык Российской Федерации. Декларация о языках народов России. Закон о языках народов Российской Федерации. Государственные символы Российской Федерации (герб, флаг и гимн). Столица Российской Федерации и ее статус. Компетенция Российской Федерации в сфере ее исключительного ведения. Полномочия Российской Федерации по предметам совместного ведения Российской Федерации и субъектов Российской Федерации.

Тема 2.4. Избирательное право Российской Федерации

Перечень изучаемых элементов содержания:

Значение выборов в демократическом государстве. Понятие избирательного права в субъективном и объективном смыслах. Понятие избирательной системы. Мажоритарная избирательная система и ее разновидности. Пропорциональная избирательная система. Смешанная избирательная система. Соотношение избирательного права и избирательной системы. Источники избирательного права. Принципы избирательного права. Российской Федерации. Понятие всеобщего избирательного права. Активное и пассивное избирательное право. Избирательные цензы. Понятие и гарантии равного избирательного права. Понятие прямого избирательного права. Многостепенные и косвенные выборы. Тайное голосование: понятие и гарантии. Состязательность выборов. Свободное и добровольное участие граждан в выборах Российской Федерации. Проблемы абсентеизма. Регулярность проведения выборов органов государственной власти. Избирательный процесс: – понятие и основные стадии; – назначение выборов; – избирательные округа и избирательные участки: понятие, виды, порядок образования; – избирательные комиссии: виды, состав, порядок образования, компетенция, порядок деятельности; – выдвижение, регистрация и правовой статус зарегистрированного кандидата; – предвыборная агитация; – финансирование выборов; – порядок голосования, подсчета голосов избирателей, установление результатов выборов и их опубликование. Обжалование нарушений избирательных прав граждан. Ответственность за нарушение избирательных прав граждан. Правовые позиции Конституционного Суда России по вопросам избирательного права. Решения судов общей юрисдикции по вопросам выборов. Проблемы совершенствования избирательного права и избирательного процесса.

Тема 2.5. Президент Российской Федерации

Перечень изучаемых элементов содержания:

Место и роль Президента Российской Федерации в системе органов государственной власти. Конституционная характеристика Президента Российской Федерации как главы государства. Требования, предъявляемые к кандидату на должность Президента Российской Федерации. Срок полномочий Президента Российской Федерации. Выборы Президента Российской Федерации и порядок вступления его в должность. Принесение присяги. Неприкосновенность Президента Российской Федерации. Основания прекращения исполнения полномочий Президента Российской Федерации. Основания и порядок отрешения Президента Российской Федерации от должности. Основные функции и полномочия Президента РФ. Президент РФ – гарант Конституции РФ. Обеспечение Президентом согласованного функционирования всех органов государственной власти. Полномочия Президента по формированию государственных органов. Полномочия Президента в области обороны страны и обеспечения ее безопасности. Полномочия Президента в области внешней политики. Полномочия Президента в области правового статуса личности. Полномочия Президента РФ в условиях военного и чрезвычайного положения. Взаимодействие Президента РФ со всеми ветвями власти на федеральном уровне. Президент и органы государственной власти субъектов

РФ. Президент РФ и органы местного самоуправления. Правовые акты Президента РФ. Указы и распоряжения Президента РФ, их правовая природа. Послания Президента Федеральному Собранию РФ. Организация работы Президента РФ. Органы, содействующие Президенту Российской Федерации в осуществлении его полномочий: Администрация Президента Российской Федерации, Совет безопасности Российской Федерации, Государственный Совет. Правовые позиции Конституционного Суда РФ по вопросам статуса Президента РФ.

Тема 2.6. Федеральное Собрание Российской Федерации

Перечень изучаемых элементов содержания:

Понятие парламента и парламентаризма, его признаки и тенденции. Федеральное Собрание – парламент Российской Федерации: конституционная характеристика. Функции Федерального Собрания Российской Федерации: законодательная, представительная, контрольная. Структура Федерального Собрания Российской Федерации: Совет Федерации и Государственная Дума. Государственная Дума: состав, порядок выборов депутатов. Полномочия Государственной Думы. Структура и органы Государственной Думы. Аппарат Государственной Думы. Порядок работы Государственной Думы. Роспуск Государственной Думы. Совет Федерации. Состав и формирование Совета Федерации. Органы и должностные лица Совета Федерации. Аппарат Совета Федерации. Полномочия Совета Федерации. Порядок проведения сессий и заседаний Совета Федерации. «Правительственный час». Парламентский запрос Совета Федерации. Парламентские слушания. Законодательный процесс в Федеральном Собрании РФ: понятие, значение, основные стадии. Законодательная инициатива, ее субъекты. Обсуждение законопроектов и их принятие Государственной Думой. Рассмотрение Советом Федерации законов, принятых Государственной Думой. Вопросы, подлежащие обязательному рассмотрению Советом Федерации. Отклонение федерального закона Советом Федерации и его повторное рассмотрение Государственной Думой. Порядок разрешения разногласий между палатами. Подписание и обнародование федеральных законов Президентом Российской Федерации. Отклонение Президентом Российской Федерации федеральных законов и повторное рассмотрение Государственной Думой и Советом Федерации законов, отклоненных Президентом Российской Федерации. Особенности принятия федеральных конституционных законов и законов о конституционных поправках. Конституционно правовой статус депутатов Государственной Думы и членов Совета Федерации: понятие и структура. Императивный мандат члена Совета Федерации и свободный мандат депутата Государственной Думы. Срок полномочий члена Совета Федерации, депутата Государственной Думы. Основания и порядок досрочного прекращения полномочий члена Совета Федерации, депутата Государственной Думы. Ограничения, связанные со статусом депутата Государственной Думы и члена Совета Федерации. Формы деятельности члена Совета Федерации, депутата Государственной Думы. Права и обязанности члена Совета Федерации, депутата Государственной Думы. Гарантии статуса члена Совета Федерации, депутата Государственной Думы: материальные, социальные, юридические. Неприкосновенность члена Совета Федерации, депутата Государственной Думы. Ответственность члена Совета Федерации, депутата Государственной Думы.

Тема 2.7. Правительство Российской Федерации

Перечень изучаемых элементов содержания:

Понятие и правовой статус исполнительной власти. Конституционно правовая характеристика Правительства Российской Федерации. Место Правительства Российской Федерации в системе федеральных органов государственной власти. Взаимоотношения Правительства РФ с Президентом РФ. Взаимоотношения Правительства РФ и исполнительных органов государственной власти субъектов РФ. Взаимоотношения Правительства РФ и Федерального Собрания РФ. Взаимоотношения Правительства РФ и органов судебной власти РФ. Порядок формирования, состав и срок полномочий Правительства РФ. Полномочия Правительства Российской Федерации: общие; в сфере экономики; в сфере бюджетной, финансовой, кредитной и денежной политики; в социальной сфере; в сфере науки, культуры, образования; в сфере природопользования и охраны окружающей среды; в сфере обеспечения

законности, прав и свобод граждан, борьбы с преступностью; по обеспечению обороны и государственной безопасности Российской Федерации; в сфере внешней политики и международных отношений и иные полномочия. Правовые акты Правительства Российской Федерации. Организация деятельности Правительства Российской Федерации. Председатель, заместители Председателя, федеральные министры: порядок назначения и полномочия. Заседания Правительства Российской Федерации. Ответственность Правительства РФ. Отставка Правительства Российской Федерации и сложение Правительством Российской Федерации своих полномочий.

Тема 2.8. Конституционные основы судебной власти в Российской Федерации

Перечень изучаемых элементов содержания:

Судебная власть в системе разделения властей. Взаимоотношения судов с органами законодательной и исполнительной власти. Судейское сообщество и его органы. Судебная система РФ. Особенности судебной системы РФ. Порядок создания и упразднения судов. Требования к кандидатам на должность судьи. Порядок наделения полномочиями и прекращения полномочий судей, председателей судов общей юрисдикции и арбитражных судов. Срок полномочий судей. Конституционные принципы правосудия. Формирование и конституционное закрепление основных принципов правосудия. Принцип осуществления правосудия только судом. Независимость судей. Неприкосновенность судей. Несменяемость судей. Равенство всех перед законом и судом. Презумпция невиновности. Состязательность и равноправие сторон. Гласность судебного процесса. Участие граждан в отправлении правосудия. Конституционный Суд РФ. Место Конституционного Суда РФ в судебной системе РФ. Компетенция Конституционного Суда РФ. Состав, порядок формирования и структура Конституционного Суда РФ. Конституционно-правовой статус судьи Конституционного Суда РФ. Аппарат Конституционного Суда РФ. Участники процесса. Основные принципы конституционного судопроизводства. Принцип независимости Конституционного Суда РФ. Коллегиальность. Гласность. Устность разбирательства в Конституционном Суде РФ. Язык судопроизводства в Конституционном Суде РФ. Непрерывность судебного заседания в Конституционном Суде РФ. Состязательность и равноправие сторон в Конституционном Суде РФ. Стадии конституционного судопроизводства и общие правила рассмотрения дел в Конституционном Суде РФ. Решения Конституционного Суда РФ, виды и их юридическая сила. Конституционные (уставные) суды субъектов РФ: понятие и компетенция. Правовое регулирование статуса конституционных (уставных) судов субъектов РФ. Формы взаимодействия Конституционного суда РФ с конституционными (уставными) судами субъектов РФ. Конституционно-правовые проблемы совершенствования судебной власти.

Тема 2.9. Конституционные основы местного самоуправления в Российской Федерации

Перечень изучаемых элементов содержания:

Понятие местного самоуправления, его назначение, принципы, функции и система органов. Система местного самоуправления. Полномочия местного самоуправления. Конституционные гарантии местного самоуправления. Правовые позиции Конституционного Суда Российской Федерации по проблемам местного самоуправления.

ЗАДАНИЯ К ПРАКТИЧЕСКИМ ЗАНЯТИЯМ РАЗДЕЛА 2

Тема практического занятия 1: Конституционализм. Конституция РФ.

Форма практического задания 1: дискуссия.

Проблема: нужно ли было вносить поправки в Конституцию РФ в 2020 году?

Участники: модераторы (2 наиболее продвинутых студента – спикер и оппонент); диспутанты (все студенты учебной группы).

Тема практического занятия 2: Непосредственная демократия и ее место в системе народовластия

Форма практического задания 2: дискуссия.

Проблема: Достоинства и недостатки непосредственной демократии.

Участники: модераторы (2 наиболее продвинутых студента – спикер и оппонент); диспутанты (все студенты учебной группы).

Тема практического занятия 3: Россия – федеративное государство

Форма практического задания 3: доклад.

Перечень тем докладов:

1. Понятие и виды территориального устройства государства.
2. Федеративное устройство: понятие, признаки, виды.
3. Конституционные принципы федеративного устройства Российской Федерации.
4. Национально территориальный и территориальный принципы построения Российской Федерации.
5. Государственная целостность Российской Федерации.
6. Единство системы государственной власти Российской Федерации.
7. Разграничение предметов ведения и полномочий между органами государственной власти Российской Федерации и органами государственной власти субъектов Российской Федерации.
8. Равноправие и самоопределение народов Российской Федерации.
9. Равноправие субъектов Российской Федерации.
10. Договоры о разграничении предметов ведения и полномочий между федеральными органами государственной власти и органами государственной власти субъектов Российской Федерации.
11. Передача осуществления части полномочий федеральных органов исполнительной власти и органов исполнительной власти субъектов Российской Федерации.
12. Порядок разрешения споров о компетенции между федеральными органами государственной власти и органами государственной власти субъектов Российской Федерации.

Тема практического занятия 4: Избирательное право Российской Федерации

Форма практического задания 4: доклад.

Перечень тем докладов:

1. Значение выборов в демократическом государстве.
2. Понятие избирательного права в субъективном и объективном смыслах.
3. Принципы избирательного права Российской Федерации.
4. Понятие всеобщего избирательного права.

5. Активное и пассивное избирательное право.
6. Избирательные цензы.
7. Понятие и гарантии равного избирательного права.
8. Понятие прямого избирательного права.
9. Многостепенные и косвенные выборы.
10. Тайное голосование: понятие и гарантии.
11. Состязательность выборов.
12. Свободное и добровольное участие граждан в выборах Российской Федерации.
13. Проблемы абсентеизма.
14. Регулярность проведения выборов органов государственной власти.
15. Избирательный процесс понятие и основные стадии.
16. Выдвижение, регистрация и правовой статус зарегистрированного кандидата.
17. Предвыборная агитация; финансирование выборов.
18. Порядок голосования, подсчета голосов избирателей, установление результатов выборов и их опубликование.
19. Обжалование нарушений избирательных прав граждан.
20. Ответственность за нарушение избирательных прав граждан.

Тема практического занятия 5: Президент Российской Федерации

Форма практического задания 5: доклад.

Перечень тем докладов:

1. Место и роль Президента Российской Федерации в системе органов государственной власти.
2. Конституционная характеристика Президента Российской Федерации как главы государства.
3. Президент РФ – гарант Конституции РФ.
4. Основные функции и полномочия Президента РФ.
5. Обеспечение Президентом согласованного функционирования всех органов государственной власти.
6. Полномочия Президента по формированию государственных органов.
7. Полномочия Президента в области обороны страны и обеспечения ее безопасности.
8. Полномочия Президента в области внешней политики.
9. Полномочия Президента в области правового статуса личности.
10. Полномочия Президента РФ в условиях военного и чрезвычайного положения.
11. Взаимодействие Президента РФ со всеми ветвями власти на федеральном уровне.
12. Президент и органы государственной власти субъектов РФ.
13. Президент РФ и органы местного самоуправления.
14. Указы и распоряжения Президента РФ, их правовая природа.
15. Послания Президента Федеральному Собранию РФ.

Тема практического занятия 6: Федеральное Собрание Российской Федерации

Форма практического задания 6: доклад.

Перечень тем докладов:

1. Понятие парламента и парламентаризма, его признаки и тенденции.
2. Федеральное Собрание – парламент Российской Федерации: конституционная характеристика.

3. Функции Федерального Собрания Российской Федерации: законодательная, представительная, контрольная.
4. Структура Федерального Собрания Российской Федерации: Совет Федерации и Государственная Дума.
5. Государственная Дума: состав, порядок выборов депутатов.
6. Полномочия Государственной Думы.
7. Структура и органы Государственной Думы.
8. Аппарат Государственной Думы.
9. Порядок работы Государственной Думы.
10. Роспуск Государственной Думы.
11. Совет Федерации. Состав и формирование Совета Федерации.
12. Органы и должностные лица Совета Федерации. Аппарат Совета Федерации.
13. Полномочия Совета Федерации.
14. Порядок проведения сессий и заседаний Совета Федерации.
15. «Правительственный час».
16. Парламентский запрос Совета Федерации.
17. Парламентские слушания.
18. Законодательный процесс в Федеральном Собрании РФ: понятие, значение, основные стадии.
19. Конституционно правовой статус депутатов Государственной Думы и членов Совета Федерации: понятие и структура.
20. Императивный мандат члена Совета Федерации и свободный мандат депутата Государственной Думы.

Тема практического занятия 7: Правительство Российской Федерации

Форма практического задания 7: доклад.

Перечень тем докладов:

1. Конституционно-правовая характеристика Правительства Российской Федерации.
2. Место Правительства Российской Федерации в системе федеральных органов государственной власти.
3. Порядок формирования, состав и срок полномочий Правительства РФ.
4. Председатель, заместители Председателя, федеральные министры: порядок назначения и полномочия.
5. Взаимоотношения Правительства РФ с Президентом РФ.
6. Взаимоотношения Правительства РФ и исполнительных органов государственной власти субъектов РФ.
7. Взаимоотношения Правительства РФ и Федерального Собрания РФ.
8. Полномочия Правительства Российской Федерации.
9. Ответственность Правительства РФ.
10. Отставка Правительства Российской Федерации и сложение Правительством Российской Федерации своих полномочий.

Тема практического занятия 8: Конституционные основы судебной власти в Российской Федерации

Форма практического задания 8: доклад.

Перечень тем докладов:

1. Судебная власть в системе разделения властей.

2. Взаимоотношения судов с органами законодательной и исполнительной власти.
3. Судебная система РФ.
4. Порядок создания и упразднения судов. Требования к кандидатам на должность судьи.
5. Порядок наделения полномочиями и прекращения полномочий судей, председателей судов общей юрисдикции и арбитражных судов. Срок полномочий судей.
6. Конституционный Суд РФ и его место в судебной системе РФ.
7. Основные принципы конституционного судопроизводства.
8. Стадии конституционного судопроизводства и общие правила рассмотрения дел в Конституционном Суде РФ.
9. Решения Конституционного Суда РФ, виды и их юридическая сила.
10. Конституционные (уставные) суды субъектов РФ: понятие и компетенция.
11. Правовое регулирование статуса конституционных (уставных) судов субъектов РФ.
12. Конституционно-правовые проблемы совершенствования судебной власти.

Тема практического занятия 9: Конституционные основы местного самоуправления в Российской Федерации

Форма практического задания 9: доклад.

Перечень тем докладов:

1. Понятие местного самоуправления, его назначение, принципы, функции и система органов.
2. Система местного самоуправления.
3. Полномочия местного самоуправления. Конституционные гарантии местного самоуправления.
4. Правовые позиции Конституционного Суда Российской Федерации по проблемам местного самоуправления.

РУБЕЖНЫЙ КОНТРОЛЬ К РАЗДЕЛУ 2

форма рубежного контроля – устный опрос.

РАЗДЕЛ 3. УЧЕБНО-МЕТОДИЧЕСКОЕ ОБЕСПЕЧЕНИЕ САМОСТОЯТЕЛЬНОЙ РАБОТЫ ОБУЧАЮЩИХСЯ ПО ДИСЦИПЛИНЕ (МОДУЛЮ)

3.1. Виды самостоятельной работы обучающихся по дисциплине (модулю)

Очной формы обучения

Раздел, тема	Количество часов	Вид самостоятельной работы
Модуль 1. (семестр 2)		
Раздел 1. История государства и права России	2	Подготовка докладов
	2	Самостоятельное изучение материала раздела/темы
Раздел 2. Политическое устройство РФ	3	Подготовка докладов
	2	Самостоятельное изучение материала раздела/темы

Общий объем по модулю/семестру, часов	9	
Общий объем по дисциплине (модулю), часов	9	

3.2. Задания для самостоятельной работы

Задания для самостоятельной работы к Разделу 1

Вопросы для самостоятельной работы к Разделу 1

1. Государство и право народов, населявших территорию России до IX в.
2. Происхождение Древнерусского государства.
3. Эволюция сословного строя на Руси в X—XVII вв.
4. Сословная организация общества в Российской империи XVIII—начало XX вв.
5. Система органов власти и управления в раннефеодальном русском государстве с X до середины XVI века.
6. Реформирование государственного аппарата в XVIII—XIX вв.
7. Манифест 17 октября и реализация его положений.
8. История создания и функционирования Государственной Думы в дореволюционной России.
9. Государственный Совет Российской империи: история создания и преобразования.
10. Совет Министров в дореволюционной России.
11. Развитие системы преступлений и наказаний от Русской правды до Соборного уложения.
12. Развитие института собственности в русском праве от Русской правды до Соборного уложения.
13. Договорное право в русском законодательстве XI—XVII вв.
14. Институт наследования в русском праве XI—XVII вв.
15. Брачно-семейные правоотношения в дореволюционной России.
16. Полиция в России до 1917 г.
17. Российская прокуратура до 1917 г.
18. Фабрично-заводское законодательство в дореволюционной России.
19. Великие реформы второй половины XIX в.
20. Столыпинская аграрная реформа и ее последствия.
21. Государство и православная церковь.
22. Развитие военной организации государства в IX—XVIII в.
23. Вооруженные силы России в XIX—начале XX вв.
24. Преобразование в государстве и праве после Февральской революции.
25. Становление Советского государства, октябрь 1917 г. – июль 1918 г.
26. Советское национально-государственное строительство 1917-1977 г.
27. Развитие системы органов внутренних дел и государственной безопасности в советский период.
28. Органы юстиции, прокуратуры и адвокатуры в советский период.
29. Военная организация Советского государства 1917—1967 гг.
30. Систематизация советского законодательства в 20-е гг.
31. Становление и развитие советского трудового права 1917—1973 гг.
32. Становление и развитие советского гражданского права 1917—1964 гг.
33. Становление и развитие советского уголовного права 1917—1960 гг.
34. Политические реформы периода «перестройки».

Литература для самостоятельного изучения к Разделу 1.

1. Егоров, С. А. История государства и права России в 2 ч. Часть 1. IX — первая

половина XIX века: учебник и практикум для вузов / С. А. Егоров, А. Б. Иванов; под общей редакцией В. Н. Карташова. — 2-е изд. — Москва: Издательство Юрайт, 2023. — 345 с. — (Высшее образование). — ISBN 978-5-534-07434-5. — Текст: электронный // Образовательная платформа Юрайт [сайт]. — URL: <https://urait.ru/bcode/515540> (дата обращения: 05.05.2023).

2. Иванов, А. Б. История государства и права России в 2 ч. Часть 2. Вторая половина XIX — начало XXI века: учебник и практикум для вузов / А. Б. Иванов, С. А. Егоров; под общей редакцией В. Н. Карташова. — 2-е изд., доп. — Москва: Издательство Юрайт, 2023. — 309 с. — (Высшее образование). — ISBN 978-5-534-07436-9. — Текст: электронный // Образовательная платформа Юрайт [сайт]. — URL: <https://urait.ru/bcode/515915> (дата обращения: 05.05.2023).

3. Ланцов, С. А. Политическая история России: учебник для вузов / С. А. Ланцов. — 2-е изд., испр. и доп. — Москва: Издательство Юрайт, 2023. — 338 с. — (Высшее образование). — ISBN 978-5-534-12604-4. — Текст: электронный // Образовательная платформа Юрайт [сайт]. — URL: <https://urait.ru/bcode/514271> (дата обращения: 05.05.2023).

4. Чистяков, О. И. Хрестоматия по истории отечественного государства и права: учебное пособие для вузов / составители О. И. Чистяков, Г. А. Кутьина. — 3-е изд., испр. и доп. — Москва: Издательство Юрайт, 2023. — 520 с. — (Высшее образование). — ISBN 978-5-534-00426-7. — Текст: электронный // Образовательная платформа Юрайт [сайт]. — URL: <https://urait.ru/bcode/510577> (дата обращения: 05.05.2023).

Задания для самостоятельной работы к Разделу 2

Вопросы для самостоятельной работы к Разделу 2

1. Разработка, принятие и вступление в силу Конституции Российской Федерации 1993 года.
2. Структура, основные черты содержания и юридические свойства Конституции Российской Федерации 1993 года.
3. Порядок пересмотра Конституции Российской Федерации.
4. Порядок принятия поправок к Конституции Российской Федерации. Порядок внесения изменений в Конституцию Российской Федерации.
5. Способы охраны и защиты Конституции Российской Федерации (конституционная ответственность, конституционный надзор, конституционный контроль).
6. Понятие, юридическое закрепление и структура основ конституционного строя Российской Федерации. Признание человека, его прав и свобод высшей ценностью как основа конституционного строя.
7. Народовластие как основа конституционного строя Российской Федерации.
8. Формы непосредственного народовластия. Представительное народовластие.
9. Правовое государство как основа конституционного строя Российской Федерации.
10. Федеративное государство как основа конституционного строя Российской Федерации. Принципы федеративного устройства.
11. Государственный суверенитет как основа конституционного строя Российской Федерации: понятие и основные признаки.
12. Особенности республиканской формы правления как основы конституционного строя Российской Федерации.
13. Разделение властей как основа конституционного строя Российской Федерации.
14. Признаки конституционно-правового статуса России как федеративного государства.
15. Компетенция Российской Федерации.
16. Основания и порядок принятия в Российскую Федерацию и образования в её составе нового субъекта Российской Федерации.
17. Конституционно правовые признаки статуса субъектов Российской Федерации.
18. Компетенция субъектов Российской Федерации.
19. Административно-территориальное устройство субъектов Российской Федерации.
20. Система органов государственной власти в Российской Федерации.

21. Избирательное право и избирательная система Российской Федерации.
22. Принципы избирательного права.
23. Избирательные комиссии в Российской Федерации.
24. Организация выборов в Российской Федерации: списки избирателей, избирательные участки, избирательные округа.
25. Основные этапы избирательной кампании в Российской Федерации.
26. Порядок проведения голосования, подсчёта голосов и определения итогов голосования на выборах в Российской Федерации.
27. Конституционные основы и особенности правового положения Президента Российской Федерации – главы Российского государства.
28. Президент Российской Федерации: порядок наделения полномочиями, основания и порядок прекращения полномочий.
29. Конституционные функции и полномочия Президента Российской Федерации.
30. Правовые акты Президента Российской Федерации.
31. Органы при Президенте Российской Федерации.
32. Федеральное Собрание – парламент Российской Федерации: функции, структура, взаимоотношения палат.
33. Совет Федерации: состав и порядок формирования.
34. Внутреннее устройство Совета Федерации (должностные лица, Совет палаты, комитеты и комиссии).
35. Конституционные функции и полномочия Совета Федерации.
36. Государственная Дума: состав, порядок формирования, основания и порядок прекращения полномочий.
37. Внутреннее устройство Государственной Думы (должностные лица, Совет Государственной Думы, комитеты и комиссии, депутатские объединения).
38. Федеральный законодательный процесс: понятие и субъекты. Право законодательной инициативы, порядок его реализации.
39. Правительство Российской Федерации: состав, порядок формирования, основания и порядок прекращения полномочий.
40. Конституционные функции и полномочия Правительства Российской Федерации.
41. Правовой статус законодательных (представительных) органов государственной власти субъектов Российской Федерации.
42. Правовой статус исполнительных органов государственной власти субъектов Российской Федерации.
43. Судебная система Российской Федерации: конституционно правовое регулирование, структура, компетенция.
44. Судебная власть в системе разделения властей Российской Федерации.
45. Конституционные принципы правосудия в Российской Федерации.
46. Конституционно правовой статус судей в Российской Федерации.
47. Конституционно правовой статус Конституционного Суда Российской Федерации.
48. Местное самоуправление в Российской Федерации: понятие, принципы, конституционно правовое регулирование.
49. Конституционные гарантии осуществления местного самоуправления в Российской Федерации.
50. Органы местного самоуправления и их полномочия.

Литература для самостоятельного изучения к Разделу 2.

1. Комментарий к Конституции Российской Федерации / А. М. Дроздова [и др.]; под редакцией С. А. Комарова. — 4-е изд., перераб. и доп. — Москва: Издательство Юрайт, 2023. — 409 с. — (Профессиональные комментарии). — ISBN 978-5-534-15721-5. — Текст: электронный // Образовательная платформа Юрайт [сайт]. — URL: <https://urait.ru/bcode/514923> (дата обращения: 05.05.2023).
2. Стрекозов, В. Г. Конституционное право России: учебник для вузов /

В. Г. Стрекозов. — 8-е изд., перераб. и доп. — Москва: Издательство Юрайт, 2023. — 279 с. — (Высшее образование). — ISBN 978-5-534-14563-2. — Текст: электронный // Образовательная платформа Юрайт [сайт]. — URL: <https://urait.ru/bcode/510555> (дата обращения: 05.05.2023).

3.3. Методические указания к самостоятельной работе по дисциплине (модулю)

Освоение слушателями программы предполагает изучение материалов дисциплин (модулей) в ходе самостоятельной работы.

Для успешного освоения дисциплины (модуля) и достижения поставленных целей необходимо внимательно ознакомиться с рабочей программой дисциплины (модуля), доступной в электронной информационно-образовательной среде РГСУ.

Следует обратить внимание на списки основной и дополнительной литературы, на предлагаемые преподавателем ресурсы информационно-телекоммуникационной сети Интернет. Эта информация необходима для самостоятельной работы обучающегося.

Для более углубленного изучения темы задания для самостоятельной работы рекомендуется выполнять параллельно с изучением данной темы. При выполнении заданий по возможности используйте наглядное представление материала.

Самостоятельная работа включает разнообразный комплекс видов и форм работы обучающихся.

Написание реферата (доклада).

Требования к структуре реферата (доклада):

Работа должна содержать систематизацию и краткое изложение материала из не менее 5-и литературных источников (монографий, научных статей и докладов) по выбранной теме.

Основные требования к оформлению:

Структура доклада (реферата): 1) титульный лист; 2) содержание (в нем последовательно указываются названия пунктов доклада (реферата), указываются страницы, с которых начинается каждый пункт); 3) введение (формулируется суть исследуемой проблемы, обосновывается выбор темы, определяются ее значимость и актуальность, указываются цель и задачи доклада (реферата), дается характеристика используемой литературы); 4) основная часть (каждый раздел ее доказательно раскрывает исследуемый вопрос); 5) выводы и заключение (подводятся итоги или делается обобщенный вывод по теме доклада (реферата)); 6) литература.

Доклад (реферат) оформляется на одной стороне листа белой бумаги формата А4 (210x297 мм). Интервал межстрочный -полуторный. Цвет шрифта - черный. Гарнитура шрифта основного текста - «Times New Roman» или аналогичная. Кегль (размер) от 12 до 14 пунктов. Размеры полей страницы (не менее): правое 10 мм, верхнее – 15 мм, нижнее – 20 мм, левое - 25 мм. Формат абзаца: полное выравнивание («по ширине»). Отступ красной строки одинаковый по всему тексту – 15 мм. Страницы должны быть пронумерованы с учётом титульного листа (на титульном листе номер страницы не ставится). В работах используются цитаты, статистические материалы. Эти данные оформляются в виде сносок (ссылок и примечаний). Внутритекстовые, подстрочные и затекстовые библиографические ссылки должны оформляться в соответствии с ГОСТ Р 7.0.5-2008 «Библиографическая ссылка». Общие требования и правила составления».

Реферат (доклад) сдается в бумажном и электронном виде (10 - 20 печатных страниц).

При проверке реферата (доклада) на антиплагиат - www.antiplagiat.ru - (более 50% заимствований) работа не принимается.

РАЗДЕЛ 4. ОЦЕНОЧНЫЕ МАТЕРИАЛЫ ПО ДИСЦИПЛИНЕ (МОДУЛЮ)

4.1. Форма промежуточной аттестации обучающегося по дисциплине (модулю)

Контрольным мероприятием промежуточной аттестации обучающихся по дисциплине (модулю) является зачет, который проводится в устной форме.

4.2. Оценочные материалы, определяющие процедуры оценивания знаний, умений, навыков и (или) опыта деятельности, характеризующих этапы формирования компетенций

4.2.1. Организационные основы применения балльно-рейтинговой системы оценки успеваемости обучающихся по дисциплине (модулю)

Оценка качества освоения обучающимися дисциплины (модуля) реализуется в формате балльно-рейтинговой системы оценки успеваемости обучающихся (БРСО).

БРСО в ходе текущего контроля успеваемости и промежуточной аттестации осуществляется по 100-балльной шкале.

Академический рейтинг обучающегося по дисциплине (модулю) складывается из результатов:

- текущего контроля успеваемости (максимальный текущий рейтинг обучающегося 80 рейтинговых баллов);
- промежуточной аттестации (максимальный рубежный рейтинг обучающегося 20 рейтинговых баллов).

Условия оценки освоения обучающимся дисциплины (модуля) в формате БРСО доводятся преподавателем до сведения обучающихся на первом учебном занятии, а также размещены в свободном доступе в электронной информационно-образовательной среде Университета.

4.2.2. Проведение текущего контроля успеваемости обучающихся по дисциплине (модулю) в соответствии с балльно-рейтинговой системой оценки успеваемости обучающегося

В течение учебного семестра до промежуточной аттестации на основании утвержденной рабочей программы дисциплины (модуля) формируется текущий рейтинг обучающегося. Текущий рейтинг обучающегося складывается как сумма рейтинговых баллов, полученных им в течение учебного семестра по всем видам учебных занятий по дисциплине (модулю).

В процессе текущего контроля оцениваются следующие действия обучающегося, направленные на освоение компетенций в рамках изучения учебной дисциплины:

- академическая активность (посещаемость учебных занятий, самостоятельное изучение содержания учебной дисциплины в электронной информационно-образовательной среде, соблюдение сроков сдачи практических заданий и текущих контрольных мероприятий и др.);
- выполнение и сдача текущих и итогового практических заданий (эссе, рефераты, творческие задания, кейс-задания, лабораторные работы, расчетные задания и др., активное участие в групповых интерактивных занятиях (дискуссии, WiKi-проекты и др.), защита проектов и др.);
- прохождение рубежей текущего контроля, включая соблюдение графика их прохождения в электронной информационно-образовательной среде.

Для планирования расчета текущего рейтинга обучающегося используются следующие пропорции:

Вид учебного действия	Максимальная рейтинговая оценка, баллов
академическая активность	10
практические задания	40

<i>из них: текущие практические задания</i>	20
<i>итоговое практическое задание</i>	20
рубежи текущего контроля	30
ИТОГО:	80

В течение учебного семестра по дисциплине (модулю) обучающимся должен быть накоплен текущий рейтинг не менее 52 рейтинговых баллов (65% от максимального значения текущего рейтинга).

Необходимыми условиями допуска обучающегося к промежуточной аттестации по дисциплине являются положительное прохождение обучающимся не менее 65% рубежей текущего контроля с накоплением не менее 65% максимального рейтингового балла за каждый рубеж текущего контроля и положительное выполнение итогового практического задания с накоплением не менее 65% максимального рейтингового балла, установленного за итоговое практическое задание.

Невыполнение вышеуказанных условий является текущей академической задолженностью, которая должна быть ликвидирована обучающимся до контрольного мероприятия промежуточной аттестации.

Сведения о наличии у обучающихся текущей академической задолженности, сроках и порядке добора рейтинговых баллов для её ликвидации доводятся до обучающихся педагогическим работником.

В случае неликвидации текущей академической задолженности, педагогический работник обязан во время контрольного мероприятия промежуточной аттестации поставить обучающемуся 0 рейтинговых баллов. В этом случае ликвидация текущей академической задолженности возможна в периоды проведения повторной промежуточной аттестации.

4.2.3. Проведение промежуточной аттестации обучающихся по дисциплине (модулю) в соответствии с балльно-рейтинговой системой оценки успеваемости обучающегося

Промежуточная аттестация по дисциплине (модулю) проводится в соответствии с Положением о промежуточной аттестации обучающихся по основным профессиональным образовательным программам в Российском государственном социальном университете и Положением о балльно-рейтинговой системе оценки успеваемости обучающихся по основным профессиональным образовательным программам в Российском государственном социальном университете в действующей редакции.

На промежуточную аттестацию отводится 20 рейтинговых баллов.

Ответы обучающегося на контрольном мероприятии промежуточной аттестации оцениваются педагогическим работником по 20 – балльной шкале, а итоговая оценка по дисциплине (модулю) выставляется по пятибалльной системе для дифференцированного зачета.

Критерии выставления оценки определяются Положением о балльно-рейтинговой системе оценки успеваемости обучающихся по основным профессиональным образовательным программам высшего образования – программам бакалавриата, программам специалитета, программам магистратуры в Российском государственном социальном университете.

В процессе определения рубежного рейтинга обучающегося используется следующая шкала:

Рубежный рейтинг	Критерии оценки освоения обучающимся учебной дисциплины в ходе контрольных мероприятий промежуточной аттестации
19-20 рейтинговых баллов	обучающийся глубоко и прочно усвоил программный материал, исчерпывающе, последовательно, грамотно и логически стройно его излагает, тесно увязывает с задачами и будущей деятельностью, не затрудняется с ответом при видоизменении задания, свободно справляется с задачами и практическими заданиями, правильно обосновывает принятые решения, умеет

	самостоятельно обобщать и излагать материал, не допуская ошибок
16-18 рейтинговых баллов	обучающийся твердо знает программный материал, грамотно и по существу излагает его, не допуская существенных неточностей в ответе на вопрос, может правильно применять теоретические положения и владеет необходимыми умениями и навыками при выполнении практических заданий
13-15 рейтинговых баллов	обучающийся освоил основной материал, но не знает отдельных деталей, допускает неточности, недостаточно правильные формулировки, нарушает последовательность в изложении программного материала и испытывает затруднения в выполнении практических заданий
1-12 рейтинговых баллов	обучающийся не знает значительной части программного материала, допускает существенные ошибки, с большими затруднениями выполняет практические задания
0 рейтинговых баллов	не аттестован

4.3. Перечень заданий для проведения текущей и промежуточной оценки знаний, умений, навыков и (или) опыта деятельности, характеризующих этапы формирования компетенций

4.3.1. Оценочные материалы для проведения текущей аттестации и рубежного контроля, обучающихся по дисциплине (модулю)

Перечень вопросов рубежного контроля и текущей аттестации

№ п/п	Контролируемые разделы (темы), дисциплины	Код контроля компетенций	Форма рубежного контроля	Вопросы/задания рубежного контроля
1.	Раздел 1. История государства и права России	УК-5	Устный опрос	<ol style="list-style-type: none"> 1. Государство и право народов, населявших территорию России до IX в. 2. Происхождение Древнерусского государства. 3. Эволюция сословного строя на Руси в X—XVII вв. 4. Сословная организация общества в Российской империи XVIII—начало XX вв. 5. Система органов власти и управления в раннефеодальном русском государстве с X до середины XVI века. 6. Реформирование государственного аппарата в XVIII—XIX вв. 7. Манифест 17 октября и реализация его положений. 8. История создания и функционирования Государственной Думы в дореволюционной России. 9. Государственный Совет Российской империи: история создания и преобразования. 10. Совет Министров в дореволюционной России. 11. Развитие системы преступлений и наказаний от Русской правды до Соборного уложения. 12. Развитие института собственности в русском праве от Русской правды до Соборного уложения. 13. Договорное право в русском законодательстве XI—XVII вв. 14. Институт наследования в русском праве XI—XVII вв. 15. Брачно-семейные правоотношения в дореволюционной России. 16. Полиция в России до 1917 г. 17. Российская прокуратура до 1917 г. 18. Фабрично-заводское законодательство в дореволюционной России. 19. Великие реформы второй половины XIX в. 20. Столыпинская аграрная реформа и ее последствия.

				<ol style="list-style-type: none"> 21. Государство и православная церковь. 22. Развитие военной организации государства в IX—XVIII в. 23. Вооруженные силы России в XIX—начале XX вв. 24. Преобразование в государстве и праве после Февральской революции. 25. Становление Советского государства, октябрь 1917 г. – июль 1918 г. 26. Советское национально-государственное строительство 1917-1977 г. 27. Развитие системы органов внутренних дел и государственной безопасности в советский период. 28. Органы юстиции, прокуратуры и адвокатуры в советский период. 29. Военная организация Советского государства 1917—1967 гг. 30. Систематизация советского законодательства в 20-е гг. 31. Становление и развитие советского трудового права 1917—1973 гг. 32. Становление и развитие советского гражданского права 1917—1964 гг. 33. Становление и развитие советского уголовного права 1917—1960 гг. 34. Политические реформы периода «перестройки».
2.	Раздел 2. Политическое устройство РФ	УК-5	Устный опрос	<ol style="list-style-type: none"> 1. Понятие и юридические свойства конституции. 2. Виды конституций. Структура конституции. 3. Конституции и уставы субъектов Российской Федерации. 4. Основные этапы конституционного развития России. 5. Понятие конституционного строя. 6. Основные черты конституционного строя Российской Федерации. 7. Понятие конституционного статуса личности. 8. РФ как демократическое государство. 9. Республика как форма правления. 10. РФ – социальное государство. Основные направления социальной политики. 11. РФ как светское государство. 12. Конституционно-правовой статус Российской Федерации. 13. Субъекты Российской Федерации (конституционно-правовой статус и административно-территориальное устройство). 14. Понятие и признаки органа государственной власти. 15. Органы государственной власти субъектов Российской Федерации. 16. Состав и виды государственных органов. 17. Порядок выборов Президента Российской Федерации. Прекращение полномочий Президента Российской Федерации.

				<p>18. Правовой статус Президента Российской Федерации. Полномочия Президента Российской Федерации.</p> <p>19. Структура Федерального Собрания Российской Федерации. Статус парламентариев.</p> <p>20. Порядок выборов депутатов Государственной Думы.</p> <p>21. Формирование и полномочия Совета Федерации.</p> <p>22. Состав, формирование и отставка Правительства российской Федерации.</p> <p>23. Полномочия Правительства Российской Федерации.</p> <p>24. Конституционные принципы правосудия и судопроизводства в Российской Федерации.</p> <p>25. Конституционно-правовой статус судей в Российской Федерации.</p> <p>26. Система судов в Российской Федерации.</p> <p>27. Конституционный Суд Российской Федерации.</p> <p>28. Верховный Суд Российской Федерации.</p> <p>29. Органы государственной власти субъектов Российской Федерации.</p> <p>30. Конституционные поправки и пересмотр Конституции Российской Федерации.</p>
--	--	--	--	----------------------------------------------------------------------------------------------------------------------------------------------------------------------------------------------------------------------------------------------------------------------------------------------------------------------------------------------------------------------------------------------------------------------------------------------------------------------------------------------------------------------------------------------------------------------------------------------------------------------------------------------------------------------------------------------------------------------------------------------------------------------------------------------------------------------------------------------------------------------------------------------------------------------------------------------

4.3.2. Оценочные материалы для проведения промежуточной аттестации обучающихся по дисциплине (модулю)

Вопросы/задания для проведения промежуточной аттестации обучающихся по дисциплине (модулю)

Коды контролируемой компетенций	Вопросы /задания
УК-5	<p>Вопросы:</p> <ol style="list-style-type: none"> 1. Государство и право народов, населявших территорию России до IX в. 2. Происхождение Древнерусского государства. 3. Эволюция сословного строя на Руси в X—XVII вв. 4. Сословная организация общества в Российской империи XVIII—начало XX вв. 5. Система органов власти и управления в раннефеодальном русском государстве с X до середины XVI века. 6. Реформирование государственного аппарата в XVIII—XIX вв. 7. Великие реформы второй половины XIX в. 8. Манифест 17 октября и реализация его положений. 9. Столыпинская аграрная реформа и ее последствия. 10. Государство и православная церковь. 11. Развитие военной организации государства в IX—XVIII в. 12. Вооруженные силы России в XIX—начале XX вв. 13. Преобразование в государстве и праве после Февральской революции. 14. Становление Советского государства, октябрь 1917 г. – июль 1918 г. 15. Советское национально-государственное строительство 1917-1977 г. 16. Политические реформы периода «перестройки». 17. Основные этапы конституционного развития современной России. 18. Основные черты конституционного строя Российской Федерации. 19. РФ как демократическое государство. 20. Республика как форма правления. 21. Конституционно-правовой статус Российской Федерации. 22. Субъекты Российской Федерации (конституционно-правовой статус и административно-территориальное устройство). 23. Органы государственной власти субъектов Российской Федерации. 24. Порядок выборов Президента Российской Федерации. Прекращение полномочий Президента Российской Федерации. 25. Правовой статус Президента Российской Федерации. Полномочия Президента Российской Федерации. 26. Структура Федерального Собрания Российской Федерации. Статус парламентариев. 27. Порядок выборов депутатов Государственной Думы. 28. Формирование и полномочия Совета Федерации. 29. Состав, формирование и отставка Правительства российской

Федерации.

30. Полномочия Правительства Российской Федерации.

31. Конституционные принципы правосудия и судопроизводства в Российской Федерации.

32. Конституционно-правовой статус судей в Российской Федерации.

33. Система судов в Российской Федерации.

34. Органы государственной власти субъектов Российской Федерации.

35. Конституционные поправки и пересмотр Конституции Российской Федерации.

Аналитическое задание:

1. Изменения в Конституцию РФ: понятие и процедура (анализ Постановления Конституционного Суда РФ от 28 ноября 1995 г. №17 П по делу о толковании части 2 статьи 137 Конституции Российской Федерации).

2. Внесение поправок в Конституцию РФ: понятие и процедура (анализ Постановления Конституционного Суда РФ от 31 октября 1995 № 12 П по делу о толковании статьи 136 Конституции Российской Федерации).

3. Высшая юридическая сила Конституции РФ (анализ Постановления Конституционного Суда РФ от 14 июля 2015 г. г №21 П).

4. Основания применения норм Конституции РФ судами общей юрисдикции (анализ Постановления Пленума Верховного Суда РФ от 31 октября 1995 № 8 (ред. от 03.03.2015) «О некоторых вопросах применения судами Конституции Российской Федерации при осуществлении правосудия»).

5. Народовластие как основа конституционного строя Российской Федерации. Формы народовластия (на материалах постановлений Конституционного Суда РФ от 09 июля 2002 г. № 12 П и от 15 апреля 2014 г. № 11 П).

6. Особенности республиканской формы правления как основы конституционного строя Российской Федерации (на материалах постановлений Конституционного Суда РФ от 30 апреля 1996 г. № 11 П, от 21 декабря 2005 г. № 13 П, определения Конституционного Суда РФ от 5 ноября 1998 г. № 134 О).

7. Государственный суверенитет как основа конституционного строя Российской Федерации (на материалах постановления Конституционного Суда РФ от 7 июня 2000 г. № 10 П, определения Конституционного Суда РФ от 27 июня 2000 г. № 92 О).

8. Разделение властей как основа конституционного строя Российской Федерации (на материалах постановлений Конституционного Суда РФ от 1 февраля 1996 г. № 3 П и от 29 мая 1998 г. № 16 П).

9. Конституции (уставы) субъектов РФ в системе источников конституционного права (анализ Постановления Конституционного Суда РФ от 18 июля 2003 г. №13 П).

10. Институт референдума как форма народовластия (анализ постановлений Конституционного Суда РФ от 11 июня 2003 г. и от 21 марта 2007 г. № 3 П).

11. Принципы федеративного устройства Российской Федерации: теория и проблемы практической реализации (анализ постановлений Конституционного Суда РФ от 27 января 1999 г. № 2 П и от 13 марта 1992 г. № 3 П).

12. Территориальная автономия в Российской Федерации (анализ Постановления Конституционного Суда РФ от 14 июля 1997 г. № 12 П).

13. Конституционно-правовые основы взаимодействия Российской Федерации и ее субъектов (анализ постановлений Конституционного Суда РФ от 04 апреля 2002 г. № 8 П и от 21 декабря 2005 г. № 13 П).
14. Конституционно правовой статус субъектов Российской Федерации в решениях Конституционного Суда Российской Федерации (анализ Постановления Конституционного Суда РФ от 07 июня 2000 г. № 10 П).
15. Конституционно-правовые проблемы формирования органов государственной власти субъекта Российской Федерации (анализ постановлений Конституционного Суда РФ от 27 апреля 1998 г. № 12 П и от 21 декабря 2005 г. № 13 П).
16. Принцип всеобщего избирательного права граждан Российской Федерации (анализ Постановления Конституционного Суда РФ от 10 октября 2013 г. № 20 П).
17. Право Президента Российской Федерации представлять Государственной Думе кандидатуры Председателя Правительства Российской Федерации (на материалах Постановления Конституционного Суда РФ от 11 декабря 1998 г. № 28 П, особых мнений судей Конституционного Суда РФ по данному делу Н.В. Витрука, В.О. Лучина, В.И. Олейника).
18. Акты Президента Российской Федерации в системе источников конституционного права (на материалах постановлений Конституционного Суда РФ от 15 сентября 1993 г. № 16 П и от 30 апреля 1996 г. № 11 П).
19. Структура федеральных органов исполнительной власти (анализ Постановления Конституционного Суда РФ от 27 января 1999 г. № 2 П).
20. Право вето Президента Российской Федерации (на материалах постановлений Конституционного Суда РФ от 22 апреля 1996 г. № 10 П и 6 апреля 1998 г. № 11 П)
21. Место Закона о поправке к Конституции Российской Федерации в системе источников конституционного права (на материалах Постановления Конституционного Суда РФ от 31 октября 1995 г. № 12 П, определений Конституционного Суда РФ от 16 июля 2009 г. № 922 О О и от 17 июля 2014 г. № 1567 О).
22. Федеральное Собрание Российской Федерации – постоянно действующий орган (на материалах постановлений Конституционного Суда РФ от 11 ноября 1999 г. № 15 П и от 01 июля 2015 г. № 18 П).
23. Федеральное Собрание Российской Федерации – представительный орган (на материалах постановлений Конституционного Суда РФ от 12 апреля 1995 г. № 2 П и от 17 ноября 1998 г. № 26 П).
24. Досрочное прекращение полномочий члена Совета Федерации, депутата Государственной Думы Федерального Собрания Российской Федерации (анализ Постановления Конституционного Суда РФ от 27 декабря 2012 г. № 34 П).
25. Неприкосновенность члена Совета Федерации, депутата Государственной Думы Федерального Собрания Российской Федерации (анализ Постановления Конституционного Суда РФ от 20 февраля 1996 г. № 5 П).
26. Участие Совета Федерации Федерального Собрания Российской Федерации в законодательном процессе (на материалах постановлений Конституционного Суда РФ от 23 марта 1995 г. № 1 П и от 22 апреля 1996 г. № 10 П).
27. Роспуск Государственной Думы Федерального Собрания Российской Федерации: основания и порядок (на материалах постановлений Конституционного Суда РФ от 11 декабря 1998 г. № 28 П и от 11 ноября

	<p>1999 г. № 15 П).</p> <p>28. Постановления Государственной Думы Федерального Собрания Российской Федерации в системе источников конституционного права (на материалах постановлений Конституционного Суда РФ от 05. июля 2001 г. № 11 П и от 17 ноября 1997 г. № 17 П).</p> <p>29. Официальное опубликование и вступление нормативных правовых актов в силу в России (на материалах постановлений Конституционного Суда РФ от 24 октября 1996 г. № 17 П и от 27 марта 2012 г. № 8 П).</p> <p>30. Конституционные основы судебной системы Российской Федерации (на материалах постановлений Конституционного Суда РФ от 1 февраля 1996 г. № 3 П и от 7 июня 2000 г. № 10 П).</p> <p>31. Конституционный статус судьи в Российской Федерации (на материалах постановлений Конституционного Суда РФ от 7 марта 1996 г. № 6 П и от 31 января 2008 г. № 2 П).</p> <p>32. Конституционный принцип неприкосновенности судей в Российской Федерации (на материалах Постановления Конституционного Суда РФ от 7 марта 1996 г. № 6 П и Определения Конституционного Суда РФ от 21 декабря 2006 г. № 529 О).</p> <p>33. Конституционный принцип несменяемости судей в Российской Федерации (на материалах определений Конституционного Суд РФ от 11 марта 2005 г. № 3 О и от 27 декабря 2005 г. № 491 О).</p> <p>34. Дисциплинарная ответственность судьи в Российской Федерации (на материалах постановлений Конституционного Суда РФ от 28 февраля 2008 г. № 3 П и от 20 июля 2011 г. № 19 П).</p> <p>35. Конституционное судопроизводство как самостоятельный вид судопроизводства (на материалах определений от 8 января 1998 г. № 34 О и 10 ноября 2002 г. № 281 О).</p>
--	----------------------------------------------------------------------------------------------------------------------------------------------------------------------------------------------------------------------------------------------------------------------------------------------------------------------------------------------------------------------------------------------------------------------------------------------------------------------------------------------------------------------------------------------------------------------------------------------------------------------------------------------------------------------------------------------------------------------------------------------------------------------------------------------------------------------------------------------------------------------------------------------------------------------------------------------------------------------------------------------------------------------------------------------------------------------------------------------------------------------------------------------------------------------------------------------------------------------------------------------------------------------------------------------------------------------------------------------------------------------------------------------------------------------------------------------------------------------------------------------------------------------------------------------------------------------------------------------------------------------------------------------------------------------

РАЗДЕЛ 5. УСЛОВИЯ РЕАЛИЗАЦИИ ДИСЦИПЛИНЫ (МОДУЛЯ)

5.1. Перечень основной и дополнительной учебной литературы для освоения дисциплины (модуля)

5.1.1. Основная литература

1. Егоров, С. А. История государства и права России в 2 ч. Часть 1. IX — первая половина XIX века: учебник и практикум для вузов / С. А. Егоров, А. Б. Иванов; под общей редакцией В. Н. Карташова. — 2-е изд. — Москва: Издательство Юрайт, 2023. — 345 с. — (Высшее образование). — ISBN 978-5-534-07434-5. — Текст: электронный // Образовательная платформа Юрайт [сайт]. — URL: <https://urait.ru/bcode/515540> (дата обращения: 05.05.2023).

2. Иванов, А. Б. История государства и права России в 2 ч. Часть 2. Вторая половина XIX — начало XXI века: учебник и практикум для вузов / А. Б. Иванов, С. А. Егоров; под общей редакцией В. Н. Карташова. — 2-е изд., доп. — Москва: Издательство Юрайт, 2023. — 309 с. — (Высшее образование). — ISBN 978-5-534-07436-9. — Текст: электронный // Образовательная платформа Юрайт [сайт]. — URL: <https://urait.ru/bcode/515915> (дата обращения: 05.05.2023).

3. Стрекозов, В. Г. Конституционное право России: учебник для вузов / В. Г. Стрекозов. — 8-е изд., перераб. и доп. — Москва: Издательство Юрайт, 2023. — 279 с. — (Высшее образование). — ISBN 978-5-534-14563-2. — Текст: электронный // Образовательная платформа Юрайт [сайт]. — URL: <https://urait.ru/bcode/510555> (дата обращения: 05.05.2023).

5.1.2. Дополнительная литература

1. Комментарий к Конституции Российской Федерации / А. М. Дроздова [и др.]; под редакцией С. А. Комарова. — 4-е изд., перераб. и доп. — Москва: Издательство Юрайт, 2023. —

409 с. — (Профессиональные комментарии). — ISBN 978-5-534-15721-5. — Текст: электронный // Образовательная платформа Юрайт [сайт]. — URL: <https://urait.ru/bcode/514923> (дата обращения: 05.05.2023).

2. Ланцов, С. А. Политическая история России: учебник для вузов / С. А. Ланцов. — 2-е изд., испр. и доп. — Москва: Издательство Юрайт, 2023. — 338 с. — (Высшее образование). — ISBN 978-5-534-12604-4. — Текст: электронный // Образовательная платформа Юрайт [сайт]. — URL: <https://urait.ru/bcode/514271> (дата обращения: 05.05.2023).

3. Чистяков, О. И. Хрестоматия по истории отечественного государства и права: учебное пособие для вузов / составители О. И. Чистяков, Г. А. Кутьина. — 3-е изд., испр. и доп. — Москва: Издательство Юрайт, 2023. — 520 с. — (Высшее образование). — ISBN 978-5-534-00426-7. — Текст: электронный // Образовательная платформа Юрайт [сайт]. — URL: <https://urait.ru/bcode/510577> (дата обращения: 05.05.2023).

5.2 Перечень ресурсов информационно-коммуникационной сети «Интернет», необходимых для освоения дисциплины (модуля)

№ №	Название электронного ресурса	Описание электронного ресурса	Используемый для работы адрес
1.	ЭБС «Университетская библиотека онлайн»	Электронная библиотека, обеспечивающая доступ высших и средних учебных заведений, публичных библиотек и корпоративных пользователей к наиболее востребованным материалам по всем отраслям знаний от ведущих российских издательств	http://biblioclub.ru/
2.	Научная электронная библиотека eLIBRARY.ru	Крупнейший российский информационно-аналитический портал в области науки, технологии, медицины и образования, содержащий рефераты и полные тексты более 34 млн научных публикаций и патентов	http://elibrary.ru/
3.	Образовательная платформа Юрайт	Электронно-библиотечная система для ВУЗов, ССУЗов, обеспечивающая доступ к учебникам, учебной и методической литературе по различным дисциплинам.	https://urait.ru/
4.	База данных "EastView"	Полнотекстовая база данных периодических изданий	https://dlib.eastview.com
5.	Электронная библиотека "Grebennikon"	Библиотека предоставляет доступ более чем к 30 журналам, выпускаемых Издательским домом "Гребенников".	https://grebennikon.ru/

5.3 Методические указания для обучающихся по освоению дисциплины (модуля)

Освоение обучающимся дисциплины (модуля) предполагает изучение материалов дисциплины (модуля) на аудиторных занятиях и в ходе самостоятельной работы. Аудиторные занятия проходят в форме лекций, семинаров, практических занятий.

При подготовке к аудиторным занятиям необходимо помнить особенности каждой формы его проведения.

Подготовка к учебному занятию лекционного типа заключается в следующем.

С целью обеспечения успешного обучения обучающийся должен готовиться к лекции, поскольку она является важнейшей формой организации учебного процесса, поскольку:

- знакомит с новым учебным материалом;
- разъясняет учебные элементы, трудные для понимания;
- систематизирует учебный материал;
- ориентирует в учебном процессе.

С этой целью:

- внимательно прочитайте материал предыдущей лекции;
- ознакомьтесь с учебным материалом по учебнику и учебным пособиям с темой прочитанной лекции;
- внесите дополнения к полученным ранее знаниям по теме лекции на полях лекционной тетради;
- запишите возможные вопросы, которые вы зададите лектору на лекции по материалу изученной лекции;
- постарайтесь уяснить место изучаемой темы в своей подготовке;
- узнайте тему предстоящей лекции (по тематическому плану, по информации лектора) и запишите информацию, которой вы владеете по данному вопросу.

Подготовка к занятию семинарского типа

При подготовке и работе во время проведения занятий семинарского типа следует обратить внимание на следующие моменты: на процесс предварительной подготовки, на работу во время занятия, обработку полученных результатов, исправление полученных замечаний.

Предварительная подготовка к учебному занятию семинарского типа заключается в изучении теоретического материала в отведенное для самостоятельной работы время, ознакомление с инструктивными материалами с целью осознания задач практического занятия, техники безопасности при работе с приборами, веществами.

Работа во время проведения учебного занятия семинарского типа включает:

- консультирование студентов преподавателями и вспомогательным персоналом с целью предоставления исчерпывающей информации, необходимой для самостоятельного выполнения предложенных преподавателем задач;
- самостоятельное выполнение заданий согласно обозначенной учебной программой тематики.

Обработка, обобщение полученных результатов проводится обучающимися самостоятельно или под руководством преподавателя (в зависимости от степени сложности поставленных задач). В результате оформляется индивидуальный отчет. Подготовленная к сдаче на контроль и оценку работа сдается преподавателю. Форма отчетности может быть письменная, устная или две одновременно. Главным результатом в данном случае служит получение положительной оценки по каждому практическому занятию. Это является необходимым условием при проведении рубежного контроля и допуска к зачету. При получении неудовлетворительных результатов обучающийся имеет право в дополнительное время пересдать преподавателю работу до проведения промежуточной аттестации.

5.4 Информационно-технологическое обеспечение образовательного процесса по дисциплины (модуля)

5.4.1. Средства информационных технологий

1. Персональные компьютеры;
2. Средства доступа в Интернет;
3. Проектор.

5.4.2. Лицензионное и свободно распространяемое программное обеспечение, в том числе отечественного производства:

1. Операционная система: Astra Linux SE
2. Пакет офисных программ: LibreOffice
3. Справочная система Консультант+
4. Okular или Acrobat Reader DC
5. Ark или 7-zip

- 6. User Gate
- 7. TrueConf (client)

5.4.3. Информационные справочные системы и профессиональные базы данных

№ №	Название электронного ресурса	Описание электронного ресурса	Используемый для работы адрес
1.	ЭБС «Университетская библиотека онлайн»	Электронная библиотека, обеспечивающая доступ высших и средних учебных заведений, публичных библиотек и корпоративных пользователей к наиболее востребованным материалам по всем отраслям знаний от ведущих российских издательств	http://biblioclub.ru/
2.	Научная электронная библиотека eLIBRARY.ru	Крупнейший российский информационно-аналитический портал в области науки, технологии, медицины и образования, содержащий рефераты и полные тексты более 34 млн научных публикаций и патентов	http://elibrary.ru/
3.	Образовательная платформа Юрайт	Электронно-библиотечная система для ВУЗов, ССУЗов, обеспечивающая доступ к учебникам, учебной и методической литературе по различным дисциплинам.	https://urait.ru/
4.	База данных "EastView"	Полнотекстовая база данных периодических изданий	https://dlib.eastview.com
5.	Электронная библиотека "Grebennikon"	Библиотека предоставляет доступ более чем к 30 журналам, выпускаемых Издательским домом "Гребенников".	https://grebennikon.ru/

5.5. Материально-техническое обеспечение образовательного процесса по дисциплине (модулю)

Для изучения дисциплины (модуля) используются:

Учебная аудитория для занятий лекционного типа оснащена специализированной мебелью: стол для преподавателя, парты, стулья, доска для написания мелом; техническими средствами обучения видеопроекторное оборудование, средства звуковоспроизведения, экран и имеющие выход в сеть Интернет, а также демонстрационными печатными пособиями.

Учебная аудитория для занятий семинарского типа: оснащена специализированной мебелью: стол для преподавателя, парты, стулья, доска для написания мелом; техническими средствами обучения видеопроекторное оборудование, средства звуковоспроизведения, экран и имеющие выход в сеть Интернет, а также демонстрационными печатными пособиями и демонстрационными материалами.

Помещения для самостоятельной работы обучающихся: оснащены специализированной мебелью (парты, стулья) техническими средствами обучения (персональные компьютеры с доступом в сеть Интернет и обеспечением доступа в электронно-информационную среду университета, программным обеспечением).

5.6. Образовательные технологии

При реализации дисциплины (модуля) применяются различные образовательные технологии, в том числе технологии электронного обучения.

Освоение дисциплины (модуля) предусматривает использование в учебном процессе активных и интерактивных форм проведения учебных занятий в форме разбор конкретных ситуаций в сочетании с внеаудиторной работой с целью формирования и развития профессиональных навыков обучающихся.

При освоении дисциплины (модуля) предусмотрено применением электронного обучения и дистанционных образовательных технологий.

Учебные часы дисциплины (модуля) предусматривают классическую контактную работу преподавателя с обучающимся в аудитории и контактную работу посредством электронной информационно-образовательной среды в синхронном и асинхронном режиме (вне аудитории) посредством применения возможностей компьютерных технологий (электронная почта, электронный учебник, тестирование, вебинар, видеофильм, презентация, форум и др.).

В рамках дисциплины (модуля) предусмотрены встречи с руководителями и работниками организаций, деятельность которых связана с *направленностью* реализуемой основной профессиональной образовательной программы.

ЛИСТ РЕГИСТРАЦИИ ИЗМЕНЕНИЙ

№ п/п	Содержание изменения	Реквизиты документа об утверждении изменения	Дата введения изменения
1.	Утверждена и введена в действие на основании решения Ученого совета и Федерального государственного образовательного стандарта высшего образования по направлению подготовки 41.03.05 Международные отношения (уровень бакалавриата), утвержденным приказом Министерства образования и науки Российской Федерации от 15 июля 2017 г. № 555.	Протокол заседания Ученого совета факультета № 9 от «26» апреля 2023 года	01.09.2023
2.			
3.			
4.			



Министерство науки и высшего образования Российской Федерации
Федеральное государственное бюджетное образовательное учреждение
высшего образования
«Российский государственный социальный университет»

УТВЕРЖДАЮ

и.о. декана факультета политических и
социальных технологий

_____/Пивнева С.В./

26.04.2023 г.

РАБОЧАЯ ПРОГРАММА ДИСЦИПЛИНЫ (МОДУЛЯ)

РУССКИЙ ЯЗЫК И КУЛЬТУРА РЕЧИ

Направление подготовки
41.03.05 Международные отношения

Направленность (профиль)
«Международные отношения»

ОБРАЗОВАТЕЛЬНАЯ ПРОГРАММА ВЫСШЕГО ОБРАЗОВАНИЯ –
ПРОГРАММА БАКАЛАВРИАТА

Форма обучения
Очная

Москва 2023

СОДЕРЖАНИЕ

РАЗДЕЛ 1. ПАСПОРТ РАБОЧЕЙ ПРОГРАММЫ ДИСЦИПЛИНЫ (МОДУЛЯ).....	4
1.1 Цель и задачи дисциплины (модуля).....	4
1.2 Планируемые результаты обучения по дисциплине (модулю) в рамках планируемых результатов освоения основной профессиональной образовательной программы высшего образования – программы бакалавриата/специалитета соотнесенные с установленными индикаторами достижения компетенций.....	4
РАЗДЕЛ 2. СТРУКТУРА И СОДЕРЖАНИЕ ДИСЦИПЛИНЫ (МОДУЛЯ)	5
2.1 Объем дисциплины (модуля), включая контактную работу обучающегося с педагогическими работниками и самостоятельную работу обучающегося	5
2.2. Учебно-тематический план дисциплины (модуля).....	5
РАЗДЕЛ 3. УЧЕБНО-МЕТОДИЧЕСКОЕ ОБЕСПЕЧЕНИЕ САМОСТОЯТЕЛЬНОЙ РАБОТЫ ОБУЧАЮЩИХСЯ ПО ДИСЦИПЛИНЕ (МОДУЛЮ)	8
3.1. Виды самостоятельной работы обучающихся по дисциплине (модулю).....	8
3.2. Задания для самостоятельной работы	9
3.3. Методические указания к самостоятельной работе по дисциплине (модулю).....	10
РАЗДЕЛ 4. ОЦЕНОЧНЫЕ МАТЕРИАЛЫ ПО ДИСЦИПЛИНЕ (МОДУЛЮ).....	12
4.1. Форма промежуточной аттестации обучающегося по дисциплине (модулю).....	12
4.2. Оценочные материалы, определяющие процедуры оценивания знаний, умений, навыков и (или) опыта деятельности, характеризующих этапы формирования компетенций	12
4.3. Перечень заданий для проведения текущей и промежуточной оценки знаний, умений, навыков и (или) опыта деятельности, характеризующих этапы формирования компетенций	15
РАЗДЕЛ 5. УСЛОВИЯ РЕАЛИЗАЦИИ ДИСЦИПЛИНЫ (МОДУЛЯ)	18
5.1. Перечень основной и дополнительной учебной литературы для освоения дисциплины (модуля).....	18
5.2 Перечень ресурсов информационно-коммуникационной сети «Интернет», необходимых для освоения дисциплины (модуля)	19
5.3 Методические указания для обучающихся по освоению дисциплины (модуля)	20
5.4 Информационно-технологическое обеспечение образовательного процесса по дисциплины (модуля).....	21
5.5. Материально-техническое обеспечение образовательного процесса по дисциплине (модулю)	22
5.6 Образовательные технологии.....	22
ЛИСТ РЕГИСТРАЦИИ ИЗМЕНЕНИЙ.....	24

Рабочая программа дисциплины (модуля) «Русский язык и культура речи» разработана на основании федерального государственного образовательного стандарта высшего образования – бакалавриата по направлению подготовки 41.03.05 Международные отношения, утвержденного приказом Министерства образования и науки Российской Федерации от 15 июля 2017 г. № 555, учебного плана по основной профессиональной образовательной программе высшего образования - программы бакалавриата по направлению подготовки 41.03.05 «Международные отношения» (далее – ОПОП).

Рабочая программа дисциплины (модуля) «Русский язык и культура речи» разработана рабочей группой в составе: Скороходова Елена Юрьевна, доктор филологических наук, доцент; Алешина Лариса Николаевна, кандидат филологических наук, доцент.

Рабочая программа дисциплины (модуля) обсуждена и утверждена на заседании кафедры русского языка и литературы

Протокол № 7 от «27» апреля 2023 года

Зав. кафедрой русского языка и литературы,
доктор филологических наук,
доцент



Е.Ю.Скороходова

(подпись)

Рабочая программа дисциплины (модуля) рецензирована и рекомендована к утверждению:

Доктор филологических наук, доцент
кафедры русской словесности и
межкультурной коммуникации
Государственного института русского
языка им. А.С.Пушкина



Л.В.Селезнева

(подпись)

Доктор педагогических наук, профессор
кафедры иностранных языков и культур
РГСУ



Л.А.Апанасюк

(подпись)

РАЗДЕЛ 1. ПАСПОРТ РАБОЧЕЙ ПРОГРАММЫ ДИСЦИПЛИНЫ (МОДУЛЯ)

1.1 Цель и задачи дисциплины (модуля)

Цель учебной дисциплины заключается в получении обучающимися теоретических знаний о культуре речи во всех её основных аспектах и в использовании соответствующего комплекса знаний в профессиональной деятельности, которая носит коммуникативный характер.

Задачи учебной дисциплины:

- 1.Формирование у студентов чёткого представления о культуре речи, об основных функциональных стилях и видах языковых норм.
- 2.Овладение практическими навыками по составлению текстов публичных выступлений, работе с текстами разных стилей речи и исправлению речевых ошибок.
- 3.Формирование практических навыков по нахождению в предложенных текстах различных средств художественной выразительности.
4. Овладение основами устной и письменной деловой речи.

1.2 Планируемые результаты обучения по дисциплине (модулю) в рамках планируемых результатов освоения основной профессиональной образовательной программы высшего образования – программы бакалавриата, соотнесенные с установленными индикаторами достижения компетенций

Процесс освоения дисциплины (модуля) направлен на формирование у обучающихся следующих компетенций: УК-4 в соответствии с учебным планом.

В результате освоения дисциплины (модуля) обучающийся должен демонстрировать следующие результаты:

Категория компетенций	Код компетенции	Формулировка компетенции	Код и наименование индикатора достижения компетенции	Результаты обучения
Коммуникации	УК - 4	Способен осуществлять деловую коммуникацию в устной и письменной формах на государственном языке Российской Федерации и иностранном(ых) языке(ах))	УК-4.1. Применяет современные коммуникативные правила и этику речевого общения, правила делового этикета. УК-4.2. Демонстрирует умение вести обмен деловой информацией в устной и письменной формах на государственном языке РФ (иностранном(-ых) языках). УК-4.3 Использует информационно-	Знать: законы построения логически верной, аргументированной, ясной, точной устной и письменной речи, принципы эффективного делового общения. Уметь: использовать адекватные языковые средства для коммуникации в устной и письменной формах на русском языке при решении задач межличностного и профессионального взаимодействия. Владеть: навыками коммуникации в устной и письменной формах на русском

Раздел, тема	Виды учебной работы, академических часов									
	Всего	Самостоятельная работа	Контактная работа обучающихся с педагогическими работниками							
			Всего	Лекционные занятия <i>из них: в форме практической подготовки</i>	Семинарские/ практические занятия <i>из них: в форме практической подготовки</i>	Лабораторные занятия <i>из них: в форме практической подготовки</i>	Иная контактная работа <i>из них: в форме практической подготовки</i>			
Модуль 1 (Семестр 2)										
Раздел 1.	63	27	36	12		24				
Тема 1.1. Русский язык как государственный язык Российской Федерации. Языковая политика. Происхождение и функции языка в современном обществе.	21	9	12	4		8				
Тема 1.2. Основные аспекты культуры речи – нормативный, коммуникативный, этический. Виды норм. Основные принципы русской орфографии.	21	9	12	4		8				
Тема 1.3. Функциональные стили русского литературного языка как типовые коммуникативные ситуации. Особенности построения текстов разных стилей.	21	9	12	4		8				
Контроль промежуточной аттестации (час)	9									
Общий объем, часов	72	27	36	12		24				

2.3. Содержание дисциплины (модуля).

Раздел 1.

Тема 1.1. Русский язык как государственный язык Российской Федерации. Языковая политика. Происхождение и функции языка в современном обществе.

Перечень изучаемых элементов содержания: Происхождение и основные функции языка в современном обществе. Этапы культурного развития языка. Литературный язык и государственный язык. Взаимодействие языка и общества. Языковая политика.

Тема 1.2. Основные аспекты культуры речи – нормативный, коммуникативный, этический. Виды норм. Основные принципы русской орфографии.

Перечень изучаемых элементов содержания: Основные аспекты культуры речи – нормативный, коммуникативный, этический. Виды норм и уровни языковой системы. Нормы устной и письменной речи. Основные принципы русской орфографии: морфологический, фонетический, традиционный, дифференцирующий.

Тема 1.3. Функциональные стили русского литературного языка как типовые коммуникативные ситуации. Особенности построения текстов разных стилей.

Перечень изучаемых элементов содержания: Коммуникативный аспект культуры речи. Функциональные стили и функциональные разновидности русского литературного языка как типовые коммуникативные ситуации. Язык художественной литературы и литературный язык. Особенности разговорной речи. Научный стиль и терминология. Официально-деловой стиль и виды документов.

ЗАДАНИЯ К ПРАКТИЧЕСКИМ ЗАНЯТИЯМ РАЗДЕЛА 1

Тема практического занятия: Тема 1.1. Русский язык как государственный язык Российской Федерации. Языковая политика. Происхождение и функции языка в современном обществе

Форма практического задания: реферат

Темы рефератов:

1. Характеристика научного стиля (сфера функционирования, функции, подстили, стилевые черты, языковые особенности)
2. Композиционные особенности научной работы
3. Правила оформления цитат, ссылок, библиографического аппарата
4. Вторичные жанры научного стиля: план, аннотация, реферат, тезисы, конспект, отзыв, рецензия.
5. Характеристика официально-делового стиля (сфера функционирования, функции, подстили, стилевые черты, языковые особенности)
6. Документ и его составляющие (реквизиты)

Тема практического занятия: Тема 1.2. Основные аспекты культуры речи – нормативный, коммуникативный, этический. Виды норм. Основные принципы русской орфографии.

Форма практического задания: реферат

Темы рефератов:

1. Приемы унификации языка служебных документов
2. Виды документов
3. Правила оформления документов
4. Речевой этикет в документе
5. Характеристика публицистического стиля (сфера функционирования, функции, подстили, стилевые черты, языковые особенности)

Тема практического занятия: Тема 1.3. Функциональные стили русского литературного языка как типовые коммуникативные ситуации. Особенности построения текстов разных стилей.

Форма практического задания: реферат

Темы рефератов:

1. Вопрос о выделении художественного стиля
2. Характеристика разговорного стиля (сфера функционирования, функции, подстили, жанры, стилевые черты, языковые особенности)
3. Композиционные и языковые особенности личных документов: заявления, автобиографии, резюме, доверенности.
4. Композиционные и языковые особенности служебных документов: акта, служебной записки, приказа.
5. Особенности языка деловых писем.

РУБЕЖНЫЙ КОНТРОЛЬ К РАЗДЕЛУ 1

форма рубежного контроля – Контрольная работа

1. Язык как естественная и небиологическая система знаков.
2. Основные функции языка.
3. Основные аспекты языковой политики.
4. Формы взаимодействия языка и общества.
5. Признаки и свойства литературного языка.
6. Федеральный закон от 1 июня 2005 г. N 53-ФЗ "О государственном языке Российской Федерации.
7. Нормативный аспект культуры речи.
8. Коммуникативный аспект культуры речи.
9. Этический аспект культуры речи.
10. Уровни языковой системы и соответствующие им нормы.
11. Орфоэпические и акцентологические нормы русского литературного языка.
12. Лексические и фразеологические нормы.
13. Словообразовательные и морфологические нормы.
14. Синтаксические и пунктуационные нормы.
15. Морфологический принцип русской орфографии и условия его реализации.
16. Фонетический принцип русской орфографии и условия его реализации.
17. Коммуникативный аспект культуры речи.
18. Функциональные стили и функциональные разновидности русского литературного языка как типовые коммуникативные ситуации.
19. Язык художественной литературы и литературный язык.
20. Особенности разговорной речи.
21. Научный стиль и терминология.
22. Официально-деловой стиль и виды документов.

РАЗДЕЛ 3. УЧЕБНО-МЕТОДИЧЕСКОЕ ОБЕСПЕЧЕНИЕ САМОСТОЯТЕЛЬНОЙ РАБОТЫ ОБУЧАЮЩИХСЯ ПО ДИСЦИПЛИНЕ (МОДУЛЮ)

3.1. Виды самостоятельной работы обучающихся по дисциплине (модулю)

Очной формы обучения

Раздел, тема	Количество часов	Вид самостоятельной работы
Модуль 1, семестр 2		
Тема 1.1. Русский язык как	9	Подготовка реферата

государственный язык Российской Федерации. Языковая политика. Происхождение и функции языка в современном обществе.		
Тема 1.2. Основные аспекты культуры речи – нормативный, коммуникативный, этический. Виды норм. Основные принципы русской орфографии.	9	Самостоятельное изучение материала раздела/темы
Тема 1.3. Функциональные стили русского литературного языка как типовые коммуникативные ситуации. Особенности построения текстов разных стилей.	9	Самостоятельное изучение материала раздела/темы
Общий объем по модулю/семестру, часов	27	
Общий объем по дисциплине (модулю), часов	27	

3.2. Задания для самостоятельной работы

Задания для самостоятельной работы к Разделу 1

Вопросы для самостоятельной работы к Разделу 1

1. Коммуникативный аспект культуры речи.
2. Функциональные стили и функциональные разновидности русского литературного языка как типовые коммуникативные ситуации.
3. Язык как естественная и небиологическая система знаков.
4. Основные функции языка.
5. Основные аспекты языковой политики.
6. Формы взаимодействия языка и общества.
7. Признаки и свойства литературного языка.
8. Лексические и фразеологические нормы.
9. Словообразовательные и морфологические нормы.
10. Язык художественной литературы и литературный язык.
11. Особенности разговорной речи.
12. Научный стиль и терминология.
13. Официально-деловой стиль и виды документов.

Перечень тем рефератов к разделу 1.

1. Характеристика научного стиля (сфера функционирования, функции, подстили, стилевые черты, языковые особенности)
2. Композиционные особенности научной работы

3. Правила оформления цитат, ссылок, библиографического аппарата
4. Вторичные жанры научного стиля: план, аннотация, реферат, тезисы, конспект, отзыв, рецензия.
5. Характеристика официально-делового стиля (сфера функционирования, функции, подстили, стилевые черты, языковые особенности)
6. Документ и его составляющие (реквизиты)
7. Приемы унификации языка служебных документов
8. Виды документов
9. Правила оформления документов
10. Речевой этикет в документе
11. Характеристика публицистического стиля (сфера функционирования, функции, подстили, стилевые черты, языковые особенности)
12. Вопрос о выделении художественного стиля
13. Характеристика разговорного стиля (сфера функционирования, функции, подстили, жанры, стилевые черты, языковые особенности)
14. Композиционные и языковые особенности личных документов: заявления, автобиографии, резюме, доверенности.
15. Композиционные и языковые особенности служебных документов: акта, служебной записки, приказа.
16. Особенности языка деловых писем.

Литература для самостоятельного изучения к Разделу 1.

1. Русский язык и культура речи : учебник и практикум для вузов / В. Д. Черняк [и др.] ; под редакцией В. Д. Черняк. — 3-е изд., перераб. и доп. — Москва : Издательство Юрайт, 2023. — 363 с. — (Высшее образование). — ISBN 978-5-534-02663-4. — Текст : электронный // Образовательная платформа Юрайт [сайт]. — URL: <https://urait.ru/bcode/510790> (дата обращения: 04.04.2023).

2. Козырев, В. А. Русский язык и культура речи. Современная языковая ситуация : учебник и практикум для вузов / В. А. Козырев, В. Д. Черняк. — 2-е изд., испр. и доп. — Москва : Издательство Юрайт, 2023. — 167 с. — (Высшее образование). — ISBN 978-5-534-07089-7. — Текст : электронный // Образовательная платформа Юрайт [сайт]. — URL: <https://urait.ru/bcode/513010> (дата обращения: 04.04.2023).

3. Голуб, И. Б. Стилистика русского языка и культура речи : учебник для вузов / И. Б. Голуб, С. Н. Стародубец. — Москва : Издательство Юрайт, 2023. — 455 с. — (Высшее образование). — ISBN 978-5-534-00614-8. — Текст : электронный // Образовательная платформа Юрайт [сайт]. — URL: <https://urait.ru/bcode/510829> (дата обращения: 04.04.2023).

3.3. Методические указания к самостоятельной работе по дисциплине (модулю)

Освоение слушателями программы предполагает изучение материалов дисциплин (модулей) в ходе самостоятельной работы.

Для успешного освоения дисциплины (модуля) и достижения поставленных целей необходимо внимательно ознакомиться с рабочей программой дисциплины (модуля), доступной в электронной информационно-образовательной среде РГСУ.

Следует обратить внимание на списки основной и дополнительной литературы, на предлагаемые преподавателем ресурсы информационно-телекоммуникационной сети Интернет. Эта информация необходима для самостоятельной работы обучающегося.

Для более углубленного изучения темы задания для самостоятельной работы рекомендуется выполнять параллельно с изучением данной темы. При выполнении заданий по возможности используйте наглядное представление материала.

Самостоятельная работа включает разнообразный комплекс видов и форм работы обучающихся.

Написание реферата (доклада).

Требования к структуре реферата (доклада):

Работа должна содержать систематизацию и краткое изложение материала из не менее 5-и литературных источников (монографий, научных статей и докладов) по выбранной теме.

Основные требования к оформлению:

Структура доклада (реферата): 1) титульный лист; 2) содержание (в нем последовательно указываются названия пунктов доклада (реферата), указываются страницы, с которых начинается каждый пункт); 3) введение (формулируется суть исследуемой проблемы, обосновывается выбор темы, определяются ее значимость и актуальность, указываются цель и задачи доклада (реферата), дается характеристика используемой литературы); 4) основная часть (каждый раздел ее доказательно раскрывает исследуемый вопрос); 5) выводы и заключение (подводятся итоги или делается обобщенный вывод по теме доклада (реферата)); 6) литература.

Доклад (реферат) оформляется на одной стороне листа белой бумаги формата А4 (210x297 мм). Интервал межстрочный -полуторный. Цвет шрифта - черный. Гарнитура шрифта основного текста - «Times New Roman» или аналогичная. Кегль (размер) от 12 до 14 пунктов. Размеры полей страницы (не менее): правое 10 мм, верхнее – 15 мм, нижнее – 20 мм, левое - 25 мм. Формат абзаца: полное выравнивание («по ширине»). Отступ красной строки одинаковый по всему тексту – 15 мм. Страницы должны быть пронумерованы с учётом титульного листа (на титульном листе номер страницы не ставится). В работах используются цитаты, статистические материалы. Эти данные оформляются в виде сносок (ссылок и примечаний). Внутритекстовые, подстрочные и затекстовые библиографические ссылки должны оформляться в соответствии с ГОСТ Р 7.0.5-2008 «Библиографическая ссылка». Общие требования и правила составления».

Реферат (доклад) сдается в бумажном и электронном виде (10 - 20 печатных страниц).

При проверке реферата (доклада) на антиплагиат - www.antiplagiat.ru - (более 50% заимствований) работа не принимается.

Выполнение тестовых заданий.

Тестовые задания содержат вопросы и 3-4 варианта ответа по базовым положениям изучаемой темы, составлены с расчетом на знания, полученные слушателями в процессе изучения темы.

Тестовые задания выполняются в письменной или электронной форме и сдаются преподавателю, ведущему дисциплину (модуль).

Написание эссе.

Эссе - вид самостоятельной исследовательской работы обучающихся, с целью углубления и закрепления теоретических знаний и освоения практических навыков. Цель эссе состоит в развитии самостоятельного творческого мышления и письменного изложения собственных мыслей. При написании эссе слушатель должен представить развернутый письменный ответ на теоретический или практический актуальный вопрос, объявленный преподавателем в аудитории непосредственно перед ее написанием. В процессе написания эссе разрешается пользоваться

нормативно-правовыми актами, конспектом лекций (в печатном виде). Использование интернет-ресурсов не допускается. Темы эссе преподаватель предлагает из числа тех, которые слушатели уже рассматривали на лекциях или семинарских занятиях, исходя из содержания заданий в составе оценочных средств. По решению преподавателя, в качестве темы эссе может быть выбрана одна или несколько тем, которые могут быть распределены между слушателями по желанию.

Эссе проводится письменно, по объему не более 3-х печатных листов.

Требования к оформлению эссе:

Эссе выполняется на компьютере (гарнитура Times New Roman, шрифт 14) через 1,5 интервала с полями: верхнее, нижнее – 2; правое – 3; левое – 1,5. Отступ первой строки абзаца – 1,25. Сноски – постраничные. Таблицы и рисунки встраиваются в текст работы. При этом обязательный заголовок таблицы надо размещать над табличным полем, а рисунки сопровождать подрисовочными подписями. При включении в эссе нескольких таблиц и/или рисунков их нумерация обязательна. Обязательна и нумерация страниц. Их целесообразно проставлять внизу страницы – по середине или в правом углу. Номер страницы не ставится на титульном листе, но в общее число страниц он включается. Объем эссе, без учета приложений, не должен превышать 5 страниц. Значительное превышение установленного объема является недостатком работы и указывает на то, что слушатель не сумел отобрать и переработать необходимый материал.

Работа должна содержать собственные умозаключения по сути поставленной проблемы, включать самостоятельно проведенный анализ по сути этой проблемы, выводы, обобщающие авторскую позицию по поставленной проблеме.

РАЗДЕЛ 4. ОЦЕНОЧНЫЕ МАТЕРИАЛЫ ПО ДИСЦИПЛИНЕ (МОДУЛЮ)

4.1. Форма промежуточной аттестации обучающегося по дисциплине (модулю)

Контрольным мероприятием промежуточной аттестации обучающихся по дисциплине (модулю) является **зачет**, который проводится в **устной** форме.

4.2. Оценочные материалы, определяющие процедуры оценивания знаний, умений, навыков и (или) опыта деятельности, характеризующих этапы формирования компетенций

4.2.1. Организационные основы применения балльно-рейтинговой системы оценки успеваемости обучающихся по дисциплине (модулю)

Оценка качества освоения обучающимися дисциплины (модуля) реализуется в формате балльно-рейтинговой системы оценки успеваемости обучающихся (БРСО).

БРСО в ходе текущего контроля успеваемости и промежуточной аттестации осуществляется по 100-балльной шкале.

Академический рейтинг обучающегося по дисциплине (модулю) складывается из результатов:

текущего контроля успеваемости (максимальный текущий рейтинг обучающегося 80 рейтинговых баллов;

промежуточной аттестации (максимальный рубежный рейтинг обучающегося 20 рейтинговых баллов.

Условия оценки освоения обучающимся дисциплины (модуля) в формате БРСО доводятся преподавателем до сведения обучающихся на первом учебном занятии, а также размещены в свободном доступе в электронной информационно-образовательной среде Университета.

4.2.2. Проведение текущего контроля успеваемости обучающихся по дисциплине (модулю) в соответствии с балльно-рейтинговой системой оценки успеваемости обучающегося

В течение учебного семестра до промежуточной аттестации на основании утвержденной рабочей программы дисциплины (модуля) формируется текущий рейтинг обучающегося. Текущий рейтинг обучающегося складывается как сумма рейтинговых баллов, полученных им в течение учебного семестра по всем видам учебных занятий по дисциплине (модулю).

В процессе текущего контроля оцениваются следующие действия обучающегося, направленные на освоение компетенций в рамках изучения учебной дисциплины:

академическая активность (посещаемость учебных занятий, самостоятельное изучение содержания учебной дисциплины в электронной информационно-образовательной среде, соблюдение сроков сдачи практических заданий и текущих контрольных мероприятий и др.);

выполнение и сдача текущих и итогового практических заданий (эссе, рефераты, творческие задания, кейс-задания, расчетные задания и др., активное участие в групповых интерактивных занятиях (дискуссии, WiKi-проекты и др.), защита проектов и др.);

прохождение рубежей текущего контроля, включая соблюдение графика их прохождения в электронной информационно-образовательной среде.

Для планирования расчета текущего рейтинга обучающегося используются следующие пропорции:

Вид учебного действия	Максимальная рейтинговая оценка, баллов
академическая активность	10
практические задания	40
<i>из них: текущие практические задания</i>	20
<i>итоговое практическое задание</i>	20
рубежи текущего контроля	30
ИТОГО:	80

В течение учебного семестра по дисциплине (модулю) обучающимся должен быть накоплен текущий рейтинг не менее 52 рейтинговых баллов (65% от максимального значения текущего рейтинга).

Необходимыми условиями допуска обучающегося к промежуточной аттестации по дисциплине являются положительное прохождение обучающимся не менее 65% рубежей текущего контроля с накоплением не менее 65% максимального рейтингового балла за каждый рубеж текущего контроля и положительное выполнение итогового практического задания с накоплением не менее 65% максимального рейтингового балла, установленного за итоговое практическое задание.

Невыполнение вышеуказанных условий является текущей академической задолженностью, которая должна быть ликвидирована обучающимся до контрольного мероприятия промежуточной аттестации.

Сведения о наличии у обучающихся текущей академической задолженности, сроках и порядке добора рейтинговых баллов для её ликвидации доводятся до обучающихся педагогическим работником.

В случае неликвидации текущей академической задолженности, педагогический работник обязан во время контрольного мероприятия промежуточной аттестации поставить обучающемуся 0 рейтинговых баллов. В этом случае ликвидация текущей академической задолженности возможна в периоды проведения повторной промежуточной аттестации.

4.2.3. Проведение промежуточной аттестации обучающихся по дисциплине (модулю) в соответствии с балльно-рейтинговой системой оценки успеваемости обучающегося

Промежуточная аттестация по дисциплине (модулю) проводится в соответствии с Положением о промежуточной аттестации обучающихся по основным профессиональным образовательным программам в Российском государственном социальном университете и Положением о балльно-рейтинговой системе оценки успеваемости обучающихся по основным профессиональным образовательным программам в Российском государственном социальном университете в действующей редакции.

На промежуточную аттестацию отводится 20 рейтинговых баллов.

Ответы обучающегося на контрольном мероприятии промежуточной аттестации оцениваются педагогическим работником по 20 - балльной шкале, а итоговая оценка по дисциплине (модулю) выставляется по системе зачтено/не зачтено для зачета.

Критерии выставления оценки определяются Положением о балльно-рейтинговой системе оценки успеваемости обучающихся по основным профессиональным образовательным программам высшего образования - программам бакалавриата, программам специалитета в Российском государственном социальном университете.

В процессе определения рубежного рейтинга обучающегося используется следующая шкала:

Рубежный рейтинг	Критерии оценки освоения обучающимся учебной дисциплины в ходе контрольных мероприятий промежуточной аттестации
19-20 рейтинговых баллов	обучающийся глубоко и прочно усвоил программный материал, исчерпывающе, последовательно, грамотно и логически стройно его излагает, тесно увязывает с задачами и будущей деятельностью, не затрудняется с ответом при видоизменении задания, свободно справляется с задачами и практическими заданиями, правильно обосновывает принятые решения, умеет самостоятельно обобщать и излагать материал, не допуская ошибок
16-18 рейтинговых баллов	обучающийся твердо знает программный материал, грамотно и по существу излагает его, не допуская существенных неточностей в ответе на вопрос, может правильно применять теоретические положения и владеет необходимыми умениями и навыками при выполнении практических заданий
13-15 рейтинговых баллов	обучающийся освоил основной материал, но не знает отдельных деталей, допускает неточности, недостаточно правильные формулировки, нарушает последовательность в изложении программного материала и испытывает затруднения в выполнении практических заданий
1-12 рейтинговых баллов	обучающийся не знает значительной части программного материала, допускает существенные ошибки, с большими затруднениями выполняет практические задания
0 рейтинговых баллов	не аттестован

4.3. Перечень заданий для проведения текущей и промежуточной оценки знаний, умений, навыков и (или) опыта деятельности, характеризующих этапы формирования компетенций

4.3.1. Оценочные материалы для проведения текущей аттестации и рубежного контроля, обучающихся по дисциплине (модулю)

Перечень вопросов рубежного контроля и текущей аттестации

№ п/п	Контролируемые разделы (темы), дисциплины	Код контролируемой компетенции	Форма рубежного контроля	Вопросы/задания рубежного контроля
1	Тема 1.1. Русский язык как государственный язык Российской Федерации. Языковая политика. Происхождение и функции языка в современном обществе.	УК-4	Контрольная работа	<ol style="list-style-type: none"> 1. Язык как естественная и небиологическая система знаков. 2. Основные функции языка. 3. Основные аспекты языковой политики. 4. Формы взаимодействия языка и общества. 5. Признаки и свойства литературного языка. 6. Федеральный закон от 1 июня 2005 г. N 53-ФЗ "О государственном языке Российской Федерации.
2.	Тема 1.2. Основные аспекты культуры речи – нормативный, коммуникативный, этический. Виды норм. Основные принципы русской орфографии.	УК-4	Контрольная работа	<ol style="list-style-type: none"> 1. Нормативный аспект культуры речи. 2. Коммуникативный аспект культуры речи. 3. Этический аспект культуры речи. 4. Уровни языковой системы и соответствующие им нормы. 5. Орфоэпические и акцентологические нормы русского литературного языка. 6. Лексические и фразеологические нормы. 7. Словообразовательные и морфологические нормы. 8. Синтаксические и пунктуационные нормы. 9. Морфологический принцип русской орфографии и условия его реализации. 10. Фонетический принцип русской орфографии и условия его реализации.

3	Тема 1.3. Функциональные стили русского литературного языка как типовые коммуникативные ситуации. Особенности построения текстов разных стилей.	УК-4	Контрольная работа	<ol style="list-style-type: none">1. Коммуникативный аспект культуры речи.2. Функциональные стили и функциональные разновидности русского литературного языка как типовые коммуникативные ситуации.3. Язык художественной литературы и литературный язык.4. Особенности разговорной речи.5. Научный стиль и терминология.6. Официально-деловой стиль и виды документов.
---	-------------------------------------------------------------------------------------------------------------------------------------------------	------	--------------------	------------------------------------------------------------------------------------------------------------------------------------------------------------------------------------------------------------------------------------------------------------------------------------------------------------------------------------------------------------------------------------------------------------------------------------

4.3.2. Оценочные материалы для проведения промежуточной аттестации обучающихся по дисциплине (модулю)

Вопросы/задания для проведения промежуточной аттестации обучающихся по дисциплине (модулю)

Коды контролируемой компетенций	Вопросы /задания
УК-4	<ol style="list-style-type: none">1. Культура речи как научная и учебная дисциплина (определение, аспекты, предмет изучения, основные задачи, место в ряду других лингвистических дисциплин, типы речевых культур)2. Соотношение языка и речи3. Структура и единицы речевого общения4. Речевая деятельность и речевое поведение5. Разновидности речи по форме выражения мысли, по характеру взаимодействия участников общения, по обобщенному значению и т.д.6. Русский язык – национальный язык (определение, структура национального языка)7. Языковая норма (определение, основные положения современной теории нормы)8. Акцентологические нормы. Особенности русского ударения9. Орфоэпические нормы русского литературного языка10. Трудности в определении категории рода имени существительного11. Особенности склонения иноязычных имен собственных (имена, фамилии, географические названия)12. Особенности образования форм множественного числа имени существительного и варианты падежных форм.13. Образование степеней сравнения имени прилагательного. Типичные ошибки в употреблении имен прилагательных в форме степеней сравнения14. Образование кратких форм имени прилагательного. Типичные ошибки в употреблении кратких прилагательных15. Типичные ошибки в употреблении местоимений16. Особенности склонения числительных17. Особенности сочетаемости собирательных числительных с другими словами18. Образование причастий. Ошибки в употреблении причастий и причастных оборотов19. Образование деепричастий. Ошибки в употреблении деепричастий и деепричастных оборотов20. Правила согласования главных членов предложения21. Ошибки в употреблении однородных членов предложения22. Лексическая сочетаемость, нарушение лексической сочетаемости23. Синонимы, антонимы и паронимы в речи. Ошибки, связанные с употреблением синонимов, антонимов и паронимов

	<p>24. Использование стилистически окрашенной лексики. Канцеляризмы</p> <p>25. Мотивированное и немотивированное использование лексики ограниченной сферы употребления</p> <p>26. Научный стиль (сфера функционирования, подстили, жанры, стилевые черты, языковые особенности)</p> <p>27. Правила оформления библиографии</p> <p>28. Правила оформления сносок и цитат</p> <p>29. Композиция научной работы</p> <p>30. Языковые и композиционные особенности вторичных жанров научного стиля (аннотации, реферата, тезисов и др.)</p> <p>31. Официально-деловой стиль (сфера функционирования, подстили, жанры, стилевые черты, языковые особенности)</p> <p>32. Речевой этикет в жанрах официально-делового стиля</p> <p>33. Публицистический стиль (сфера функционирования, подстили, жанры, стилевые черты, языковые особенности)</p> <p>34. Разговорная речь, ее особенности</p> <p>35. Специфика стиля художественной литературы</p> <p>36. Подготовка к публичному выступлению</p> <p>37. Структура ораторской речи</p> <p>38. Логические основы построения речи</p> <p>39. Виды аргументов</p> <p>40. Приемы воздействия на аудиторию</p> <p>41. Теория и практика дискуссии</p> <p>42. Речевой этикет</p> <p>43. Выразительные средства языка: тропы (метафора, метонимия, эпитеты и др.)</p> <p>44. Выразительные средства языка: стилистические фигуры (риторический вопрос, парцелляция, аллюзия и др.)</p> <p>45. Принцип кооперации Г. Грайса (максима качества, максима количества и др.)</p> <p>46. Принцип вежливости Дж. Лича (максима симпатии, максима великодушия и др.)</p>
--	---------------------------------------------------------------------------------------------------------------------------------------------------------------------------------------------------------------------------------------------------------------------------------------------------------------------------------------------------------------------------------------------------------------------------------------------------------------------------------------------------------------------------------------------------------------------------------------------------------------------------------------------------------------------------------------------------------------------------------------------------------------------------------------------------------------------------------------------------------------------------------------------------------------------------------------------------------------------------------------------------------------------------------------------------------------------------------------------------------------------------------------------------------------------------------------------------------------------------------------------------------------------------------------------------------------------------------------------------------------------------------------------------------------------------------------------------------------------------------------------------------------------------------------------------------------------------------------------------

РАЗДЕЛ 5. УСЛОВИЯ РЕАЛИЗАЦИИ ДИСЦИПЛИНЫ (МОДУЛЯ)

5.1. Перечень основной и дополнительной учебной литературы для освоения дисциплины (модуля)

5.1.1. Основная литература

1. Русский язык и культура речи : учебник и практикум для вузов / В. Д. Черняк [и др.] ; под редакцией В. Д. Черняк. — 3-е изд., перераб. и доп. — Москва : Издательство Юрайт, 2023. — 363 с. — (Высшее образование). — ISBN 978-5-534-02663-4. — Текст : электронный // Образовательная платформа Юрайт [сайт]. — URL: <https://urait.ru/bcode/510790> (дата обращения: 04.04.2023).

2. Козырев, В. А. Русский язык и культура речи. Современная языковая ситуация : учебник и практикум для вузов / В. А. Козырев, В. Д. Черняк. — 2-е изд., испр. и доп. —

Москва : Издательство Юрайт, 2023. — 167 с. — (Высшее образование). — ISBN 978-5-534-07089-7. — Текст : электронный // Образовательная платформа Юрайт [сайт]. — URL: <https://urait.ru/bcode/513010> (дата обращения: 04.04.2023).

3. Голуб, И. Б. Стилистика русского языка и культура речи : учебник для вузов / И. Б. Голуб, С. Н. Стародубец. — Москва : Издательство Юрайт, 2023. — 455 с. — (Высшее образование). — ISBN 978-5-534-00614-8. — Текст : электронный // Образовательная платформа Юрайт [сайт]. — URL: <https://urait.ru/bcode/510829> (дата обращения: 04.04.2023).

5.1.2. Дополнительная литература

1. Риторика : учебное пособие : [16+] / авт.-сост. И. Н. Кузнецов. — 9-е изд., стер. — Москва : Дашков и К°, 2022. — 558 с. : табл. — Режим доступа: по подписке. — URL: <https://biblioclub.ru/index.php?page=book&id=621930> (дата обращения: 04.04.2023). — Библиогр. в кн. — ISBN 978-5-394-04777-0. — Текст : электронный.

2. Трофимова, Г. К. Русский язык и культура речи / Г. К. Трофимова. — 9-е изд., стер. — Москва : ФЛИНТА, 2022. — 161 с. — Режим доступа: по подписке. — URL: <https://biblioclub.ru/index.php?page=book&id=56264> (дата обращения: 04.04.2023). — ISBN

3. Русский язык и культура речи: изменения языковой нормы : монография / А. Н. Сицына-Кудрявцева [и др.] ; под общей редакцией А. Н. Сицыной-Кудрявцевой. — 2-е изд. — Москва : Издательство Юрайт, 2022. — 135 с. (Актуальные монографии). — ISBN 978-5-534-10993-1. — Текст : электронный // Образовательная платформа Юрайт [сайт]. — URL: <https://urait.ru/bcode/495026> (дата обращения: 04.04.2023).

4. Голуб, И. Б. Стилистика русского языка : учебник для вузов / И. Б. Голуб. — 6-е изд., испр. и доп. — Москва : Издательство Юрайт, 2023. — 484 с. — (Высшее образование). — ISBN 978-5-534-07472-7. — Текст : электронный // Образовательная платформа Юрайт [сайт]. — URL: <https://urait.ru/bcode/511649> (дата обращения: 04.04.2023).

5.2 Перечень ресурсов информационно-коммуникационной сети «Интернет», необходимых для освоения дисциплины (модуля)

№	Название электронного ресурса	Описание электронного ресурса	Используемый для работы адрес
.	ЭБС «Университетская библиотека онлайн»	Электронная библиотека, обеспечивающая доступ высших и средних учебных заведений, публичных библиотек и корпоративных пользователей к наиболее востребованным материалам по всем отраслям знаний от ведущих российских издательств	http://biblioclub.ru/
.	Научная электронная библиотека eLIBRARY.ru	Крупнейший российский информационно-аналитический портал в области науки, технологии, медицины и образования, содержащий рефераты и полные тексты более 34 млн научных публикаций и патентов	http://elibrary.ru/
.	Образовательная платформа Юрайт	Электронно-библиотечная система для ВУЗов, ССУЗов, обеспечивающая доступ к учебникам, учебной и методической литературе по различным дисциплинам.	https://urait.ru/
	База данных	Полнотекстовая база данных периодических	https://dlib.east

.	"EastView"	изданий	view.com
.	Электронная библиотека "Grebennikon"	Библиотека предоставляет доступ более чем к 30 журналам, выпускаемых Издательским домом "Гребенников".	https://grebennikon.ru/

Свободно распространяемые ресурсы информационно-коммуникационной сети «Интернет»:

1. Грамота.ру - справочно-информационный интернет-портал «Русский язык» - <http://www.gramota.ru>
2. Национальный корпус русского языка – информационно-справочная система, содержащая <http://www.ruscorpora.ru>
3. Русский язык: говорим и пишем правильно - ресурс о культуре письменной и устной речи - <http://www.gramma.ru>
4. Сайт Института русского языка имени В.В. Виноградова – (ИРЯ РАН) - <http://www.ruslang.ru>
5. Сайт Российского общества преподавателей русского языка и литературы (РОПРЯЛ) - <http://www.ropryal.ru>

5.3 Методические указания для обучающихся по освоению дисциплины (модуля)

Освоение обучающимся дисциплины (модуля) предполагает изучение материалов дисциплины (модуля) на аудиторных занятиях и в ходе самостоятельной работы. Аудиторные занятия проходят в форме лекций, семинаров, практических занятий.

При подготовке к аудиторным занятиям необходимо помнить особенности каждой формы его проведения.

Подготовка к учебному занятию лекционного типа заключается в следующем.

С целью обеспечения успешного обучения обучающийся должен готовиться к лекции, поскольку она является важнейшей формой организации учебного процесса, поскольку:

- знакомит с новым учебным материалом;
- разъясняет учебные элементы, трудные для понимания;
- систематизирует учебный материал;
- ориентирует в учебном процессе.

С этой целью:

- внимательно прочитайте материал предыдущей лекции;
- ознакомьтесь с учебным материалом по учебнику и учебным пособиям с темой прочитанной лекции;
- внесите дополнения к полученным ранее знаниям по теме лекции на полях лекционной тетради;
- запишите возможные вопросы, которые вы зададите лектору на лекции по материалу изученной лекции;
- постарайтесь уяснить место изучаемой темы в своей подготовке;
- узнайте тему предстоящей лекции (по тематическому плану, по информации лектора) и запишите информацию, которой вы владеете по данному вопросу.

Подготовка к занятию семинарского типа

При подготовке и работе во время проведения занятий семинарского типа следует обратить внимание на следующие моменты: на процесс предварительной подготовки, на

работу во время занятия, обработку полученных результатов, исправление полученных замечаний.

Предварительная подготовка к учебному занятию семинарского типа заключается в изучении теоретического материала в отведенное для самостоятельной работы время, ознакомление с инструктивными материалами с целью осознания задач практического занятия, техники безопасности при работе с приборами, веществами.

Работа во время проведения учебного занятия семинарского типа включает:

– консультирование студентов преподавателями и вспомогательным персоналом с целью предоставления исчерпывающей информации, необходимой для самостоятельного выполнения предложенных преподавателем задач, ознакомление с правилами техники безопасности;

– самостоятельное выполнение заданий согласно обозначенной учебной программой тематики.

Обработка, обобщение полученных результатов работы проводится обучающимися самостоятельно или под руководством преподавателя (в зависимости от степени сложности поставленных задач). В результате оформляется индивидуальный отчет. Подготовленная к сдаче на контроль и оценку работа сдается преподавателю. Форма отчетности может быть письменная, устная или две одновременно. Главным результатом в данном случае служит получение положительной оценки по каждому практическому занятию. Это является необходимым условием при проведении рубежного контроля и допуска к зачету. При получении неудовлетворительных результатов обучающийся имеет право в дополнительное время пересдать преподавателю работу до проведения промежуточной аттестации.

5.4 Информационно-технологическое обеспечение образовательного процесса по дисциплины (модуля)

5.4.1. Средства информационных технологий

1. Персональные компьютеры;
2. Средства доступа в Интернет;
3. Проектор.

5.4.2. Лицензионное и свободно распространяемое программное обеспечение, в том числе отечественного производства:

1. Операционная система: Astra Linux SE
2. Пакет офисных программ: LibreOffice
3. Справочная система Консультант+
4. Okular или Acrobat Reader DC
5. Ark или 7-zip
6. User Gate
7. TrueConf (client)

5.4.3. Информационные справочные системы и профессиональные базы данных

№ №	Название электронного ресурса	Описание электронного ресурса	Используемы й для работы адрес
1.	ЭБС «Университетская библиотека онлайн»	Электронная библиотека, обеспечивающая доступ высших и средних учебных заведений, публичных библиотек и	http://biblioclub.ru/

		корпоративных пользователей к наиболее востребованным материалам по всем отраслям знаний от ведущих российских издательств	
2.	Научная электронная библиотека eLIBRARY.ru	Крупнейший российский информационно-аналитический портал в области науки, технологии, медицины и образования, содержащий рефераты и полные тексты более 34 млн научных публикаций и патентов	http://elibrary.ru/
3.	Образовательная платформа Юрайт	Электронно-библиотечная система для ВУЗов, ССУЗов, обеспечивающая доступ к учебникам, учебной и методической литературе по различным дисциплинам.	https://urait.ru/
4.	База данных "EastView"	Полнотекстовая база данных периодических изданий	https://dlib.eastview.com
5.	Электронная библиотека "Grebennikon"	Библиотека предоставляет доступ более чем к 30 журналам, выпускаемых Издательским домом "Гребенников".	https://grebennikon.ru/

5.5. Материально-техническое обеспечение образовательного процесса по дисциплине (модулю)

Для изучения дисциплины (модуля) используются:

Учебная аудитория для занятий лекционного типа оснащена специализированной мебелью (стол для преподавателя, парты, стулья, доска для написания мелом); техническими средствами обучения (видеопроjectionное оборудование, средства звуковоспроизведения, экран и имеющие выход в сеть Интернет).

Учебная аудитория для занятий семинарского типа: оснащена специализированной мебелью (стол для преподавателя, парты, стулья, доска для написания мелом); техническими средствами обучения (видеопроjectionное оборудование, средства звуковоспроизведения, экран и имеющие выход в сеть Интернет).

Помещения для самостоятельной работы обучающихся: оснащены специализированной мебелью (парты, стулья) техническими средствами обучения (персональные компьютеры с доступом в сеть Интернет и обеспечением доступа в электронно-информационную среду университета, программным обеспечением).

5.6 Образовательные технологии

При реализации дисциплины (модуля) «Русский язык и культура речи» применяются различные образовательные технологии, в том числе технологии электронного обучения.

Освоение дисциплины (модуля) «Русский язык и культура речи» предусматривает использование в учебном процессе активных и интерактивных форм проведения учебных занятий в форме деловых и ролевых игр, разбора конкретных ситуаций, в сочетании с внеаудиторной работой с целью формирования и развития **профессиональных** навыков обучающихся.

При освоении дисциплины (модуля) «Русский язык и культура речи» предусмотрено применение электронного обучения.

Учебные часы дисциплины (модуля) «Русский язык и культура речи» предусматривают классическую контактную работу преподавателя с обучающимся в аудитории и контактную работу посредством электронной информационно-образовательной среды в синхронном и

асинхронном режиме (вне аудитории) посредством применения возможностей компьютерных технологий (электронная почта, электронный учебник, тестирование, вебинар, видеофильм, презентация, форум и др.).

В рамках дисциплины (модуля) предусмотрены встречи с руководителями и работниками организаций, деятельность которых связана с *направленностью* реализуемой основной профессиональной образовательной программы.

ЛИСТ РЕГИСТРАЦИИ ИЗМЕНЕНИЙ

№ п/п	Содержание изменения	Реквизиты документа об утверждении изменения	Дата введения изменения
1.	Утверждена и введена в действие на основании решения Ученого совета и Федерального государственного образовательного стандарта высшего образования по направлению подготовки 41.03.05 Международные отношения (уровень бакалавриата), утвержденным приказом Министерства образования и науки Российской Федерации от 15 июля 2017 г. № 555.	Протокол заседания Ученого совета факультета № 9 от «26» апреля 2023 года	01.09.2023
2.			
3.			
4.			



Министерство науки и высшего образования Российской Федерации
Федеральное государственное бюджетное образовательное учреждение
высшего образования
«Российский государственный социальный университет»

УТВЕРЖДАЮ

и.о. декана факультета политических и
социальных технологий

_____/Пивнева С.В./

26.04.2023 г.

**РАБОЧАЯ ПРОГРАММА ДИСЦИПЛИНЫ (МОДУЛЯ)
ОСНОВЫ СОВРЕМЕННОГО ЕСТЕСТВОЗНАНИЯ**

Направление подготовки
41.03.05 Международные отношения

Направленность (профиль)
«Международные отношения»

**ОБРАЗОВАТЕЛЬНАЯ ПРОГРАММА ВЫСШЕГО ОБРАЗОВАНИЯ –
ПРОГРАММА БАКАЛАВРИАТА**

Форма обучения
Очная

Москва 2023

СОДЕРЖАНИЕ

РАЗДЕЛ 1. ПАСПОРТ РАБОЧЕЙ ПРОГРАММЫ ДИСЦИПЛИНЫ (МОДУЛЯ)	4
1.1 Цель и задачи дисциплины (модуля)	4
1.2 Планируемые результаты обучения по дисциплине (модулю) в рамках планируемых результатов освоения основной профессиональной образовательной программы высшего образования – программы бакалавриата соотношенные с установленными индикаторами достижения компетенций	4
РАЗДЕЛ 2. СТРУКТУРА И СОДЕРЖАНИЕ ДИСЦИПЛИНЫ (МОДУЛЯ)	5
2.1 Объем дисциплины (модуля), включая контактную работу обучающегося с педагогическими работниками и самостоятельную работу обучающегося.....	5
2.2. Учебно-тематический план дисциплины (модуля)	6
2.3. Содержание дисциплины (модуля).....	7
РАЗДЕЛ 3. УЧЕБНО-МЕТОДИЧЕСКОЕ ОБЕСПЕЧЕНИЕ САМОСТОЯТЕЛЬНОЙ РАБОТЫ ОБУЧАЮЩИХСЯ ПО ДИСЦИПЛИНЕ (МОДУЛЮ)	15
3.1. Виды самостоятельной работы обучающихся по дисциплине (модулю)	15
3.2. Задания для самостоятельной работы	16
3.3. Методические указания к самостоятельной работе по дисциплине (модулю)	25
РАЗДЕЛ 4. ОЦЕНОЧНЫЕ МАТЕРИАЛЫ ПО ДИСЦИПЛИНЕ (МОДУЛЮ)	26
4.1. Форма промежуточной аттестации обучающегося по дисциплине (модулю)	26
4.2. Оценочные материалы, определяющие процедуры оценивания знаний, умений, навыков и (или) опыта деятельности, характеризующих этапы формирования компетенций.....	26
4.2.1. Организационные основы применения балльно-рейтинговой системы оценки успеваемости обучающихся по дисциплине (модулю).....	26
4.2.2. Проведение текущего контроля успеваемости обучающихся по дисциплине (модулю) в соответствии с балльно-рейтинговой системой оценки успеваемости обучающегося	27
4.2.3. Проведение промежуточной аттестации обучающихся по дисциплине (модулю) в соответствии с балльно-рейтинговой системой оценки успеваемости обучающегося	28
4.3. Перечень заданий для проведения текущей и промежуточной оценки знаний, умений, навыков и (или) опыта деятельности, характеризующих этапы формирования компетенций	29
4.3.1. Оценочные материалы для проведения текущей аттестации и рубежного контроля, обучающихся по дисциплине (модулю)	29
4.3.2. Оценочные материалы для проведения промежуточной аттестации обучающихся по дисциплине	38
РАЗДЕЛ 5. УСЛОВИЯ РЕАЛИЗАЦИИ ДИСЦИПЛИНЫ (МОДУЛЯ)	39
5.1. Перечень основной и дополнительной учебной литературы для освоения дисциплины (модуля)	39
5.1.1. Основная литература.....	39
5.1.2. Дополнительная литература	40
5.2 Перечень ресурсов информационно-коммуникационной сети «Интернет», необходимых для освоения дисциплины (модуля)	40
5.3 Методические указания для обучающихся по освоению дисциплины (модуля).....	40
5.4 Информационно-технологическое обеспечение образовательного процесса по дисциплины (модуля).....	42
5.4.1. Средства информационных технологий.....	42
5.4.2. Лицензионное и свободно распространяемое программное обеспечение, в том числе отечественного производства:.....	42
5.4.3. Информационные справочные системы и профессиональные базы данных	42
5.5. Материально-техническое обеспечение образовательного процесса по дисциплине (модулю).....	42
5.6. Образовательные технологии.....	43
ЛИСТ РЕГИСТРАЦИИ ИЗМЕНЕНИЙ	44

Рабочая программа дисциплины (модуля) «Основы современного естествознания» разработана на основании федерального государственного образовательного стандарта высшего образования – бакалавриата по направлению подготовки *бакалавриата* по направлению подготовки 41.03.05 Международные отношения, утвержденного приказом Министерства образования и науки Российской Федерации от 15 июля 2017 г. № 555, учебного плана по основной профессиональной образовательной программе высшего образования - программы бакалавриата по направлению подготовки 41.03.05 «Международные отношения» (далее – ОПОП).

Рабочая программа дисциплины (модуля) «Основы современного естествознания» разработана рабочей группой в составе:

Денисова Диана Аркадьевна, канд. техн. наук, доцент, доцент.

Рабочая программа дисциплины (модуля) обсуждена и утверждена на заседании кафедры комплекса естественно-научных дисциплин.

Протокол № 7 от «28» марта 2023 года

Заведующий кафедрой
кандидат педагогических
наук, доцент

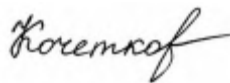


С.В. Пивнева

(подпись)

Рабочая программа дисциплины (модуля) рецензирована и рекомендована к утверждению:

д.т.н., ведущий научный сотрудник
ФГБУН Институт проблем управления
им. В.А. Трапезникова Российской
академии наук



С.А. Кочетков

(подпись)

д.т.н., профессор, заместитель директора
по научной работе
ФГБУН Институт проблем управления
им. В.А. Трапезникова Российской
академии наук



С.А. Краснова

(подпись)

РАЗДЕЛ 1. ПАСПОРТ РАБОЧЕЙ ПРОГРАММЫ ДИСЦИПЛИНЫ (МОДУЛЯ)

1.1 Цель и задачи дисциплины (модуля)

Цель дисциплины (модуля) заключается в получении обучающимися теоретических знаний о современной научной картине мира с последующим применением в профессиональной сфере и практических навыков (формирование) по при решении производственно-технологических задач.

Задачи дисциплины (модуля):

1. Сформировать представления о содержании современных физической, астрономической, химической (атомно-молекулярной), биологической картин мира и принципах построения современной естественнонаучной картины мира, выражающей целостность и многообразие природы.

2. Подвести к пониманию исторического характер развития научного познания и диалектической необходимости смены парадигм научного знания и научных картин мира

3. Сформировать представление о глобальном и универсальном эволюционизме и синергетике как новой парадигмы описания поведения сложных систем самоорганизации материи; как адекватного языка описания открываемого усложнения природных систем.

1.2 Планируемые результаты обучения по дисциплине (модулю) в рамках планируемых результатов освоения основной профессиональной образовательной программы высшего образования – программы бакалавриата, соотнесенные с установленными индикаторами достижения компетенций

Процесс освоения дисциплины (модуля) направлен на формирование у обучающихся следующих компетенций: УК-1 в соответствии с учебным планом.

В результате освоения дисциплины (модуля) обучающийся должен демонстрировать следующие результаты:

Категория компетенций (при наличии)	Код компетенции Формулировка компетенции	Код и наименование индикатора достижения компетенции	Результаты обучения
Системное и критическое мышление	УК-1 Способен осуществлять поиск, критический анализ и синтез информации, применять системный подход для решения поставленных задач	УК-1.1 Находит и критически оценивает информацию, необходимую для решения задачи. УК-1.2 Предлагает различные варианты решения задачи, оценивая их последствия на основе синтеза и критического анализа информации. УК-1.3 Выбирает оптимальный вариант решения задачи, аргументируя свой выбор.	<i>Знать:</i> – о диалектическом единстве двух научных культур: естественнонаучной и гуманитарной; – об историко-диалектической необходимости научных революций, научных парадигм и причинах возникновения псевдонаук; – содержание современных научных картин мира и основания современной естественнонаучной картины мира как целостного взгляда на материальный мир; – уровни организации и строения материи, универсальные методы и

			<p>концепции современного естествознания;</p> <ul style="list-style-type: none"> – естественнонаучные аспекты технологий, энергетики и экологии; – об этике научных исследований; – принципы глобального и универсального эволюционизма; – о синергетике как новейшем достижении естествознания в познании поведения сложнейших самоорганизующихся систем природы. <p><i>Уметь:</i></p> <ul style="list-style-type: none"> – обосновывать свою мировоззренческую позицию с опорой на современные естественнонаучные концепции; – применять концептуальные естественнонаучные знания при решении учебных и профессиональных задач; – обоснованно толковать научные и житейские знания; – отличать псевдонаучное, квазинаучное, мифотворчество, магию, астрологию, т.е. мистицизм в массовой современной культуре от научной культуры, идеалов научности; – противопоставить скептическому и догматическому отношению массового сознания к научному познанию мира идеалы научно-рационального отношения к познанию действительности
--	--	--	--------------------------------------------------------------------------------------------------------------------------------------------------------------------------------------------------------------------------------------------------------------------------------------------------------------------------------------------------------------------------------------------------------------------------------------------------------------------------------------------------------------------------------------------------------------------------------------------------------------------------------------------------------------------------------------------------------------------------------------------------------------------------------------------------------------------------------------------------------------------------------------------------------------------------------------------------------------------------------------------------------------------------------------------------------------------------------------------------------------------------------

РАЗДЕЛ 2. СТРУКТУРА И СОДЕРЖАНИЕ ДИСЦИПЛИНЫ (МОДУЛЯ)

2.1 Объем дисциплины (модуля), включая контактную работу обучающегося с педагогическими работниками и самостоятельную работу обучающегося

Общая трудоемкость дисциплины (модуля) составляет 2 зачетные единицы.

Очная форма обучения

Вид учебной работы	Всего часов	Семестр	
		1	2
Контактная работа обучающихся с педагогическими	48		48

работниками		
Лекционные занятия	24	24
<i>из них: в форме практической подготовки</i>	----	----
Практические занятия	24	24
<i>из них: в форме практической подготовки</i>	----	----
Лабораторные занятия	----	----
<i>из них: в форме практической подготовки</i>	----	----
Консультации	----	----
<i>из них: в форме практической подготовки</i>	----	----
Самостоятельная работа обучающихся	15	15
Контроль промежуточной аттестации	9	9
Форма промежуточной аттестации	зачет	зачет
ОБЪЕМ ДИСЦИПЛИНЫ (МОДУЛЯ) В ЧАСАХ	72	72

2.2. Учебно-тематический план дисциплины (модуля)

Очная форма обучения

Раздел, тема	Виды учебной работы, академических часов										
	Всего	Самостоятельная работа	Контактная работа обучающихся с педагогическими работниками								
			Всего	Лекционные занятия	<i>из них: в форме практической подготовки</i>	Практические занятия	<i>из них: в форме практической подготовки</i>	Лабораторные занятия	<i>из них: в форме практической подготовки</i>	Консультации	<i>из них: в форме практической подготовки</i>
Модуль 1 (Семестр 2)											
Раздел 1. Естественно-научная картина мира и мегамиры	32	8	24	12	----	12	----	----	----	----	----
Тема 1.1. Природа и естествознание	8	2	6	4	----	2	----	----	----	----	----
Тема 1.2. Современная естественно-научная картина мира	16	4	12	4	----	8	----	----	----	----	----
Тема 1.3. Мегамиры и планетарный уровень организации материи	8	2	6	4	----	2	----	----	----	----	----
Раздел 2. Уровни организации материи. Моделирование сложных систем	31	7	24	12	----	12	----	----	----	----	----
Тема 2.1. Биологический уровень организации материи	21	3	12	6	----	6	----	----	----	----	----
Тема 2.2. Высшие уровни организации материи	2	2	4	4	----	4	----	----	----	----	----
Тема 2.3.	10	2	4	2	----	2	----	----	----	----	----

Раздел, тема	Виды учебной работы, академических часов										
	Всего	Самостоятельная работа	Контактная работа обучающихся с педагогическими работниками								
			Всего	Лекционные занятия	из них: в форме практической подготовки	Практические занятия	из них: в форме практической подготовки	Лабораторные занятия	из них: в форме практической подготовки	Консультации	из них: в форме практической подготовки
Моделирование сложных системах	в										
Контроль промежуточной аттестации (час)	9	----	----	----	----		----	----	----	----	----
Форма промежуточной аттестации (указать)	зачет										
Общий объем, часов	72	15	48	24	----	24	----	----	----	----	----

2.3. Содержание дисциплины (модуля)

РАЗДЕЛ 1. ЕСТЕСТВЕННО-НАУЧНАЯ КАРТИНА МИРА И МЕГАМИРЫ

Тема 1.1. Природа и естествознание

Введение в естествознание: Материя и ее виды – вещество, поле и вакуум. Структурные уровни организации материи. Микро-, макро-и мегамиры. Движение материи. Пространство и время. Определения понятий «концепция» и «естествознание».

История естествознания: Естествознание в Древнем мире: Шумерская цивилизация, Вавилон, Египет, Греция, Рим, Китай, Индия; в Средние века – Арабский Восток, Европа; в Новое время – эпоха Возрождения. Научная революция XVII – XVIII веков. Естествознание в России. Естествознание в XIX веке. Научно-техническая революция XX века.

Система естественных наук: Наука. Научный метод. Факты. Гипотезы. Эксперименты. Модели. Теории. Принципы законы и категории. «Бритва Оккама». Корпускулярная и континуальная концепция описания природы. Динамические и статистические закономерности в природе. Развитие науки. Научные революции. Система естественных наук.

Тема 1.2. Современная естественно-научная картина мира

Основные концепции физической картины мира:

1. Механика. Пространство, время. Принципы относительности. Законы сохранения энергии, импульса и момента импульса. Законы Ньютона. Гравитационное взаимодействие.
2. Электромагнетизм. Закон сохранения электрического заряда. Электрические и магнитные поля. Сила Лоренца. Уравнения Максвелла. Электромагнитное взаимодействие.
3. Колебания и волны. Свободные, затухающие колебания, резонанс. Волны упругие. Шкала электромагнитных волн. Оптика.
4. Атомная физика. Квантовая механика. Состояние. Принцип неопределенности, волновая функция, принцип суперпозиции, принцип дополнительности. Уравнения Шредингера. Многоэлектронный атом.
5. Ядерная физика. Состав и характеристики ядра. Виды радиоактивности, ядерные реакции деления и синтеза. Цепные ядерные реакции.

6. Физика элементарных частиц. Классификация элементарных частиц. Кварки и лептоны. Взаимодействие. Близкодействие. Кванты сильного, электромагнитного, слабого и гравитационного полей.

7. Термодинамика и статистическая физика. Законы термодинамики. Закон сохранения энергии в макроскопических процессах. Принцип возрастания энтропии. Статистические распределения Максвелла и Больцмана. Газы, жидкости и твердые тела. Принципы симметрии.

Основные концепции химии: Система химических наук. Химические связи, системы и процессы. Реакционная способность веществ. Энергетика химических реакций.

Тема 1.3. Мегамиры и планетарный уровень организации материи

Вселенная: Космология – наука о Вселенной в целом. Принцип Коперника и космологический принцип. Характеристики Вселенной. Возникновение Вселенной и её эволюция.

Галактика: Характеристика Галактики как звездного скопления и её эволюция. Классификация звезд. Солнце, его характеристики и эволюция.

Солнечная система: Планеты, астероиды, кометы и их характеристики. Земля, её характеристики, строение и эволюция. Солнечно-земные связи.

Геосферные оболочки Земли: Литосфера как абиотическая основа жизни. Экологические функции литосферы: ресурсная, геодинамическая, геофизико-геохимическая. Гидросфера. Атмосфера. Магнитосфера. Климат Земли и его эволюция. Географическая оболочка Земли.

Основные концепции геологии: Система геологических наук. Глобальная тектоника. Геохронологическая шкала. Тенденции развития естественных наук и естествознания в целом. Дифференциация. Интеграция. Взаимопроникновение идей и методов различных наук.

Задания к практическим занятиям раздела 1

Тема № 1.1. «Природа и естествознание» (2 часа практических занятий)

Практическое занятие № 1 (2 часа):

Тема практического занятия: История естествознания

Форма практического задания: Семинарское занятие

Примеры вопросов для обсуждения на семинаре: история развития естествознания в древнем мире; История развития естествознания в древней Америке; История развития естествознания на Древнем Востоке; История развития естествознания в средневековой Европе и научные революции; НТР в США; НТР в СССР; НТР в Европе и Азии; История математики, астрономии, физики, химии; История биологии, экологии, генетики;

Тема № 1.2 «Современная естественно-научная картина мира» (8 часов практических занятий)

Практическое занятие № 2-3 (4 часа):

Тема практического занятия: Познание: чувства, интуиция и разум (рациональное мышление), эксперимент (измерения и расчеты)

Форма практического задания: лабораторно-практическое занятие

Задания:

- Сравнение результатов визуальных наблюдений и результатов измерений (на примерах оптических иллюзий).
- Сравнение результатов интуитивных выводов и расчетов (на примерах расчетных задач).

Практическое занятие № 4-5 (4 часа):

Тема практического занятия: Естественнонаучные методы познания: эксперимент, измерения и расчеты, интерполяция и экстраполяция

Форма практического задания: лабораторно-практическое занятие

Задания:

- Измерить линейные размеры исследуемых образцов.
- Выразить соотношения между единицами измерениями различных величин.
- Определить динамику размножения одноклеточного организма по первоначально заданным условиям.

Тема № 1.3. Мегамиры и планетарный уровень организации материи (2 часа практических занятий)

Практическое занятие № 6 (2 часа):

Тема практического занятия: Законы движения планет. Гравитационное взаимодействие

Форма практического задания: лабораторно-практическое занятие

Задания:

- Определить массу Земли по известному ускорению свободного падения на поверхности Земли.
- Ознакомление с принципом определения масс звезд («взвешивания» звезд) на примере двойных звезд (вычисление суммы масс двойной звезды α -Кентавра).
- Ознакомление со способами расчета космических скоростей (расчет скорости движения Земли вокруг Солнца, расчет 1, 2 и 3 космических скоростей Земли).

Рубежный контроль к разделу 1

Форма рубежного контроля – защита реферата

Темы рефератов:

1. История астрономии.
2. История физики.
3. История химии.
4. Алхимия и астрология – псевдонауки.
5. История биологии.
6. История генетики.
7. История экологии.
8. История геологии.
9. История математики.
10. История естествознания: древняя Греция.
11. История естествознания: наука в эпоху Возрождения.
12. История естествознания: научная революция XVII–XVIII веков.
13. История естествознания в России.
14. История естествознания: наука в XIX веке.
15. История естествознания: научно-техническая революция XX века.
16. Естествознание как единая наука о природе.
17. Закономерности развития естествознания: основные исторические стадии познания природы.
18. Периодичность в развитии естествознания; основные естественно-научные революции и их характер.
19. Универсальные идеи естествознания.
20. Концепция виртуальной реальности и научное познание.
21. Глобальные проблемы человечества: деградация, загрязнение, чистая вода, продовольствие, рост населения Земли, изменение климата.
22. Сравнение роли науки и искусства в культурном развитии человечества.
23. Основные этапы научно-технической революции.
24. Взаимосвязь природных процессов и революционных изменений в науке.
25. Порядок и беспорядок в природе, энтропия, хаос.
26. Организация биосферы и космическая тенденция к хаосу.

28. Модель горячей Вселенной Г. А. Гамова.
29. Открытые и диссипативные системы в природе и обществе.
30. Уровни организации неживой природы.
31. Строение материи на биологическом и социальном уровнях.
32. Основные подходы и история взглядов на микро-, макро- и мегамиры.
33. Современные взгляды на эволюцию материи. Необратимость эволюции материи.
34. Живое и неживое. Основные отличия живой материи от неживой природы.
35. Проблема поиска внеземных цивилизаций (проблема Сети).
36. История взглядов на пространство и время.
37. Парадокс времени. Необратимость времени – стрела времени.
38. Гравитация и пространство-время. Общая теория относительности.
39. Дискретность и континуальность в неживой и живой природе.
40. Причинно-следственные связи в природе и обществе.
41. Концепция детерминизма.
42. Экспериментальные научные методы.
43. Теоретические научные методы.
44. Факты и артефакты в науке.
45. Сравнение гипотезы и теории.
46. Эксперименты, «мысленный эксперимент», машинный эксперимент.
47. Модели математические. Примеры.
48. Модели физические. Примеры.
49. Понятия. Категории. Принципы. Законы. Примеры.
50. Корпускулярная и волновая концепция описания природы. Примеры.
51. Корпускулярно-волновой дуализм микрочастиц. Примеры.
52. Динамические закономерности в природе. Примеры.
53. Статистические закономерности в природе. Примеры.
54. Корреляционные зависимости в природе. Примеры.
55. Научные революции как смена парадигм.
56. Научный метод в гуманитарных науках.
57. Научный метод в общественных науках.
58. Основные положения классической механики Ньютона.
59. Основные положения теории электромагнетизма Максвелла.
60. Упругие и электромагнитные волны. Шкала электромагнитных волн.
61. Основные положения специальной теории относительности Эйнштейна.
62. Основные положения общей теории относительности Эйнштейна.
63. Основные положения квантовой механики.
64. Классификация элементарных частиц.
65. Основные положения неравновесной термодинамики.
66. Теория флуктуаций в статистической физике.
67. Лазеры. Энергетическая схема и устройство трехуровневого лазера на рубине.
68. Виды радиоактивности и радиоактивные семейства урана, тория.
69. Цепные ядерные реакции деления ядра урана.
70. Термоядерные реакции синтеза изотопов водорода.
71. Дозиметрия. Дозы облучения. Доза поглощения. Эквивалентная доза.
72. Классификация элементарных частиц.
73. Кварки и их характеристики.
74. Лептоны и их характеристики.
75. Сильное взаимодействие. Глюоны.
76. Электромагнитное взаимодействие. Гамма-кванты.
77. Слабое взаимодействие. Векторные бозоны.
78. Гравитационное взаимодействие, гравитационные волны.
79. Пространственно-временные симметрии. Теорема Нётер: связь законов сохранения со свойствами пространства и времени.

80. Зеркальная симметрия (P). Зарядовая симметрия (C). Симметрия относительно обращения времени (T). Теорема СРТ.
81. Калибровочная симметрия. Закон сохранения электрического заряда.
82. Семь классов симметрии кристаллов: кубическая, тетрагональная, ром би чес кая, гексагональная, моноклинная, тригональная, триклинная.
83. Операции симметрии: поворот, отражение, инверсии, инверсионные повороты. Предельные группы симметрии: шар, конус.
84. Пространственные группы симметрии. Трансляции.
85. Винтовые оси.
86. Симметрии слоев и цепей. Объекты со спиральной и винтовой симметрией. Молекула ДНК. Биологические кристаллы.
87. Жидкие кристаллы: нематики, смектики, холестерики.
88. Киральная (хиральная) симметрия молекул.
89. Обобщенные симметрии: антисимметрии, цветные симметрии, симметрия подобия.
90. Гравюры Эшера.
91. Спонтанное нарушение симметрии. Объекты с осями 5-го и 7-го порядка. Морские звезды.
92. Связь красоты и симметрии в живой и неживой природе. Приближенная симметрия человеческого тела.
93. Неорганическая химия.
94. Органическая химия. Фуллерены.
95. Физическая химия.
96. Аналитическая химия. Качественный и количественный анализ.
97. Химия высокомолекулярных соединений. Полимеры.
98. Важнейшие классы неорганических соединений.
99. Важнейшие классы органических соединений.
100. Учение о катализе. Катализаторы и ингибиторы.
101. Биохимия и биоорганическая химия.
102. Геохимия и космохимия.
103. Химия высоких энергий: радиационная химия. Лазерная химия.

РАЗДЕЛ 2. УРОВНИ ОРГАНИЗАЦИИ МАТЕРИИ. МОДЕЛИРОВАНИЕ СЛОЖНЫХ СИСТЕМ

Тема 2.1. Биологический уровень организации материи

Основные концепции биологии: Система биологических наук. Генетика. Генная инженерия. Геном человека

Биосфера Земли: Возникновение жизни. Структура биосферы. Принцип эволюции, воспроизводства и развития живых систем. Особенности биологического уровня организации материи. Генетика и эволюция. Единый генетический код живого вещества. Многообразие живых организмов (биоразнообразие) – основа организации и устойчивости биосферы. Учение Вернадского о биосфере.

Человечество: Человечество. Расы. Народы. Антропология. Этноты. Этногенез и биосфера. Учение Л. Гумилева: кривая этногенеза, пассионарность, фазы этногенеза.

Человек: Человек: физиология, здоровье, работоспособность, творчество. Интеллект, эмоции, воля. Человек как целеустремленная система

Тема 2.2. Высшие уровни организации материи

Ноосфера – сфера разума и техносфера:

Цивилизация. Информационное общество. Биоэтика. Человек, биосфера и космические циклы. Техносфера и её эволюция. Определение технологии. Вещественные, энергетические и информационные технологии. Технологическое общество. Проблема искусственного разума и его носителей.

Самоорганизация: Самоорганизация в неживой и живой природе. Примеры. Синергетика. Энтропия и информация. Открытые и диссипативные системы. Порядок и беспорядок в природе. Детерминированный и квантовый хаос. Шумы. Фракталы. Элементы теории игр и теории катастроф.

Естественная и гуманитарная культура: Определение культуры. Две культуры: позиция Ч. Сноу и Е. Фейнберга. Наука, искусство, игра – способы познания мира. Принцип универсального эволюционизма. Картина мира. Путь к единой культуре.

Тема 2.3. Моделирование в сложных системах

Метод математического моделирования: Математическое моделирование. Физическое моделирование. Элементы теории размерностей и теории подобия. Моделирование в химической технологии. Математическое моделирование в биологии и биофизике. Моделирование в социальных системах. Моделирование в экономических системах.

Эволюционная экономика: Основные положения классической экономики. Синергетическая экономика. Эволюционная экономика.

Задания к практическим занятиям раздела 2

Тема № 2.1. Биологический уровень организации материи (6 часов практических занятий)

Практическое занятие № 7 (2 часа):

Тема практического занятия: Система биологических наук

Форма практического задания: Семинарское занятие

Примеры вопросов для обсуждения на семинаре (в каждом вопросе рассматривать только объекты, методы изучения и достижения каждой науки): Науки о человеке; Науки о животных; Науки о растениях; науки о простейших организмах.

Практическое занятие № 8 (2 часа):

Тема практического занятия: Биосфера и её эволюция

Форма практического задания: Семинарское занятие

Примеры вопросов для обсуждения на семинаре (в каждом вопросе рассматривать только характеристики объекта и пример): Гипотезы о возникновении жизни на Земле; Генетический код живых организмов; Учение о биосфере Земли; Клетки.

Практическое занятие № 9 (2 часа):

Тема практического занятия: Человек и его характеристики

Форма практического задания: Семинарское занятие

Примеры вопросов для обсуждения на семинаре (в каждом вопросе рассматривать количественные характеристики объекта и его функционирование): Системы органов человека; Элемент человеческого сознания; Информационные и энергетические характеристики человека; Гениальность и интуиция; Физические характеристики человека.

Тема № 2.2. Высшие уровни организации материи (4 часа практических занятий)

Практическое занятие № 10 (2 часа):

Тема практического занятия: Самоорганизация. Открытые и диссипативные системы

Форма практического задания: Семинарское занятие

Примеры вопросов для обсуждения на семинаре (в каждом вопросе рассматривать количественные характеристики явления и его применение): Энтропия и информация; Ячейки Бенара и реакция Белоусова-Жаботинского; Шум; Хаос.

Практическое занятие № 11 (2 часа):

Тема практического занятия: Глобальные проблемы человечества

Форма практического задания: Семинарское занятие

Примеры вопросов для обсуждения на семинаре (в каждом вопросе рассматривать количественные характеристики проблемы и оценить степень влияния данной проблемы на развитие человечества): Ресурсные проблемы; Проблемы в демографии; Экологические проблемы; Политические проблемы.

Тема № 2.3. Моделирование в сложных системах (2 часа практических занятий)

Практическое занятие № 12 (2 часа):

Тема практического занятия: Модели в естествознании

Форма практического задания: Семинарское занятие

Примеры вопросов для обсуждения на семинаре: Методы моделирования; Модели в химии биологии, экологии; Модели в геологии, метеорологии; Модели в экономике, социологии, демографии; Модель Пригожина-Лефевра-Николиса и Белоусова-Жаботинского.

Рубежный контроль к разделу 2

Форма рубежного контроля – защита реферата

Темы рефератов:

1. Ботаника.
2. Зоология.
3. Микробиология.
4. Микология.
5. Генетика, генетика человека.
6. Палеонтология.
7. Цитология.
8. Молекулярная биология.
9. Экология.
10. Этология.
11. Стратиграфия.
12. Тектоника.
13. Минералогия.
14. Геммология.
15. Петрография (петрология).
16. Литография.
17. Геохимия.
18. Учение о полезных ископаемых.
19. Геофизика.
20. Геохронология, зоны и эры, таблица.
21. Метеорология и её разделы.
22. Атмосферное электричество, гроза, молния.
23. Погода и климат. Метеорологические элементы.
24. Циркуляция атмосферы, пассаты, циклоны, антициклоны.
25. Классификация облаков.

26. Синоптические карты (карты погоды).
27. Метеорологические спутники.
28. Климатология. Типы климата. Общая характеристика.
29. Эволюция климата Земли. Ледниковые периоды.
30. Климат Пермского края.
31. Вселенная, её характеристики, происхождение и эволюция.
32. Галактики, их характеристики, строение и классификация. Наша Галактика.
33. Звезды. Классификация звезд. Диаграмма Герцшпрунга – Ресселя.
34. Сверхновые звезды.
35. Белые карлики.
36. Нейтронные звезды. Пульсары.
37. Черные дыры.
38. Квазары.
39. Солнечная система, её состав и происхождение.
40. Астероиды, кометы, метеориты, космические лучи. Межзвездная среда.
41. Магнитосфера. Магнитное поле Земли и его характеристики. Магнитные бури.

Радиационные пояса Земли.

42. Атмосфера, общая характеристика.
43. Гидросфера, образование, состав, динамика.
44. Земная кора. Движения в земной коре, новая глобальная тектоника.
45. Земные электрические токи.
46. Верхняя и нижняя мантия Земли.
47. Внешнее и внутреннее ядро Земли.
48. Географическая оболочка Земли, суша, горы, пустыни, саванны и редколесье, леса, сельскохозяйственные угодья.

Землетрясения, цунами, предсказания, примеры. Шкала Рихтера для землетрясений.

49. Землетрясения, цунами, предсказания, примеры. Шкала Рихтера для землетрясений.
50. Извержения вулканов, подводные вулканы.
51. Гипотезы о возникновении жизни на Земле.
52. Биохимическая основа углеродной жизни на Земле.
53. Аминокислоты, сахара, белки, липиды. Фотосинтез углеводов.
54. Молекулы ДНК и РНК, их строение и функция.
55. Гены, хромосомы. Единый генетический код живого вещества.
56. Программа расшифровки генома человека, растений и микробов.
57. Учение Вернадского о биосфере Земли.
58. Биоэтика. Проблема биоразнообразия. Количество биологических видов.
59. Строение эукариотных и прокариотных клеток.
60. Влияние ионизирующих излучений на организмы.
61. Этнос, его свойства и происхождение. Антропогенные ландшафты.
62. Пассионарность как энергия и как характеристика поведения в этногенезе.

Природа пассионарности.

63. Классификация особей, пассионарии, гармонические, субпассионарии.
64. Кривая этногенеза в координатах пассионарное напряжение – время. Фазы этноса.
65. Этногенез Российского суперэтноса.
66. Этногенез Западной христианской цивилизации.
67. Этногенез Леванта (исламский суперэтнос).
68. Этногенез Китайского суперэтноса.
69. Этногенез Индийского суперэтноса.
70. Этногенез и культура. Этнические системы. Интерференция этнических полей.

Буддизм, ислам и христианство.

71. Возникновение человека как вида. Антропология, морфология человека (закономерности изменчивости организма).
72. Расоведение: классификация человеческих рас, численность, распространение.

73. Анатомия и физиология человека (основные системы).
74. Здоровье человека, здоровый образ жизни. Работоспособность, качество и количество жизни.
75. Интеллект, эмоции, воля, сознание, психика, природа гениальности.
76. Теория психоанализа Фрейда.
77. Теория условных рефлексов Павлова.
78. Информационные характеристики человека (объем и скорость перерабатываемой информации органами чувств в битах, емкость памяти).
79. Физические и энергетические характеристики мужчин и женщин (таблица мировых рекордов).
80. Магнитное и электрическое поля биологических организмов и человека. Биопотенциалы клеток и органов.
81. История технологии с древнейших времен до настоящего времени.
82. Определение технологии. Требования к технологии. Структура технологии: технологический процесс, технологическая документация.
83. Классификация технологий: вещественные, энергетические, информационные технологии; исходное сырье и конечные продукты.
84. Физические технологии, их классификация по использованным частицам (электронные, фотонные, ядерные ...).
85. Химические технологии.
86. Биологические технологии: генетические, микробиологические и др.
87. Геологические технологии (разведка, добыча полезных ископаемых).
88. Информационные технологии. Экспертные системы, искусственный интеллект, технологии управления.
89. Нанотехнологии.
90. Энергетические технологии производства, передачи и распределения энергии.
91. Конвективные ячейки Бенара. Колебательная химическая реакция Белоусова-Жаботинского.
92. Теория самоорганизованной критичности.
93. Диссипативная система с хаосом: система Лоренца. Странный аттрактор, бифуркации.
94. тика. Открытые системы, диссипативные структуры.
95. Фракталы. Канторово множество, кривая Коха, «ковёр Серпинского», «канторов сыр». Фрактальные дробные размерности.
96. Турбулентность: слабая, сильная, развитая. Примеры турбулентности.
97. Шумы, спектры шумов, белый шум, фликкер-шум (розовый шум), коричневый шум, черный шум.
98. Хаос в природе. Хаос динамический.
99. Управление хаосом в социальных системах.
100. Самоорганизация на планетах. Оценка общего количества информации, накопленной биосферой и произведенной человечеством, в битах.

РАЗДЕЛ 3. УЧЕБНО-МЕТОДИЧЕСКОЕ ОБЕСПЕЧЕНИЕ САМОСТОЯТЕЛЬНОЙ РАБОТЫ ОБУЧАЮЩИХСЯ ПО ДИСЦИПЛИНЕ (МОДУЛЮ)

3.1. Виды самостоятельной работы обучающихся по дисциплине (модулю)

Очная форма обучения

Раздел, тема	Кол-во часов	Вид самостоятельной работы
Модуль 1 (семестр 2)		
Раздел 1.	8	

Раздел, тема	Кол-во часов	Вид самостоятельной работы
Естественно-научная картина мира и мегамиры		
Тема 1.1. Природа и естествознание	2	Самостоятельное изучение материала по теме «Природа и естествознание». Подготовка доклада по выбранной теме «История естествознания»
Тема 1.2. Современная естественно-научная картина мира	1	Самостоятельное изучение теоретического материала по теме «Современная естественно-научная картина мира»
	1,5	Самостоятельное изучение теоретического материала лабораторно-практического занятия по теме «Познание: чувства, интуиция и разум (рациональное мышление), эксперимент (измерения и расчеты)». Подготовка для заполнения бланка-отчета по лабораторно-практическому занятию
	1,5	Самостоятельное изучение теоретического материала лабораторно-практического занятия по теме «Естественнонаучные методы познания: эксперимент, измерения и расчеты, интерполяция и экстраполяция». Подготовка для заполнения бланка-отчета по лабораторно-практическому занятию
Тема 1.3. Мегамиры и планетарный уровень организации материи	2	Самостоятельное изучение теоретического материала лабораторно-практического занятия по теме «Законы движения планет. Гравитационное взаимодействие». Подготовка для заполнения бланка-отчета по лабораторно-практическому занятию
Раздел 2. Уровни организации материи. Моделирование сложных систем	7	
Тема 2.1. Биологический уровень организации материи	1	Подготовка доклада по выбранной теме «Система биологических наук»
	1	Подготовка доклада по выбранной теме «Биосфера и её эволюция»
	1	Подготовка доклада по выбранной теме «Человек и его характеристики»
Тема 2.2. Высшие уровни организации материи	1	Подготовка доклада по выбранной теме «Самоорганизация. Открытые и диссипативные системы»
	1	Подготовка доклада по выбранной теме «Глобальные проблемы человечества»
Тема 2.3. Моделирование в сложных системах	2	Подготовка доклада по выбранной теме «Модели в естествознании»
Общий объем по модулю/семестру, часов	15	
Общий объем по дисциплине (модулю), часов	15	

3.2. Задания для самостоятельной работы

Задания для самостоятельной работы к дисциплине

ТЕМА № 1 «ПРИРОДА И ЕСТЕСТВОЗНАНИЕ»

Вопросы для самостоятельной работы

1. Существуют ли самоорганизованные полевые (например, световые) формы материи (монады Лейбница)?
2. Сравнить теорию дальнего действия и теорию ближнего действия.
3. Сравнить основные положения классического и неклассического естествознания.
4. Когда и как закончится научно-техническая революция?
5. Проанализировать развитие естествознания с энергетической точки зрения.
6. Проанализировать развитие естествознания с информационной точки зрения.
7. Свет – это волна или поток частиц?
8. Перечислить основные естественно-научные идеи, действующие во всем естествознании, и проверить их на непротиворечивость и полноту.
9. Почему при зеркальном отражении человека в зеркале левая и правая сторона меняются местами, а верх и низ нет?
10. Опишите структуру материи.
11. Какова общая классификация наук по объектам изучения?
12. Перечислить научные методы и кратко поясните каждый. Существует ли универсальный метод?
13. Охарактеризовать понятие измерения величин.
14. Перечислить основные единицы международной системы единиц (СИ).
15. В чем состоит цель современной научной программы?
16. Дать характеристику основных элементов теории симметрии.

Перечень тем докладов

История естествознания:

№ п/п	Тема <i>(в каждой теме рассматривать только историю естествознания и его наивысшие достижения без государственного устройства и прочих подробностей)</i>	№ п/п	Тема <i>(в каждой теме рассматривать только историю естествознания и его наивысшие достижения без государственного устройства и прочих подробностей)</i>
1	2	3	4
1.	История естествознания у древних шумеров	18.	Естествознание в XIX веке
2.	История естествознания в Вавилоне	19.	Научно-техническая революция в XX веке
3.	История естествознания в Древнем Египте	20.	Научно-техническая революция в США
4.	История естествознания в Древнем Китае	21.	Научно-техническая революция в СССР
5.	История естествознания в Древней Индии	22.	Научно-техническая революция в Европе
6.	История естествознания в Древней Греции	23.	Научно-техническая революция в Японии
7.	История естествознания в Древнем Риме	24.	Научно-техническая революция в современном Китае
8.	История естествознания древних цивилизаций Америки: инки	25.	История астрономии
9.	История естествознания древних цивилизаций Америки: ацтеки	26.	История физики

№ п/п	Тема (в каждой теме рассматривать только историю естествознания и его наивысшие достижения без государственного устройства и прочих подробностей)	№ п/п	Тема (в каждой теме рассматривать только историю естествознания и его наивысшие достижения без государственного устройства и прочих подробностей)
1	2	3	4
10.	История естествознания древних цивилизаций Америки: майя	27.	История химии
11.	История естествознания на Арабском Востоке	28.	История психологии
12.	История естествознания в Средней Азии	29.	История биологии
13.	История естествознания в Средние века в Европе	30.	История генетики
14.	Естествознание в эпоху промышленной революции в Европе	31.	История экологии
15.	Естествознание в России	32.	История геологии
16.	Научная революция в Европе в XVII веке	33.	История математики
17.	Научная революция в Европе в XVIII веке	34.	История географии

ТЕМА № 2 «СОВРЕМЕННАЯ ЕСТЕСТВЕННО-НАУЧНАЯ КАРТИНА МИРА»

Вопросы для самостоятельной работы

1. Сформулировать законы Ньютона.
2. Пояснить основные идеи теории тяготения Эйнштейна.
3. Пояснить основные положения электромагнетизма (уравнения Максвелла).
4. Нарисовать в логарифмическом масштабе шкалу электро-магнитных волн.
5. Записать уравнения Шредингера для волновой функции.
6. Какие элементарные частицы входят в состав ядра атома?
7. Записать термоядерную реакцию для изотопов водорода.
8. Сформулировать три закона термодинамики.
9. Почему невозможна тепловая смерть Вселенной?
10. Назвать пять наиболее важных открытий в физике.
11. Предложить способ консервации электромагнитной энергии.
12. Сравнить кинетическую энергию вращения Земли и её электростатическую энергию как энергию заряженного тела.
13. Возможно ли путем химических реакций получать искусственные алмазы и золото?
14. Существует ли предел сложности при образовании химических молекул?
15. Что ограничивает образование новых химических элементов в таблице Д. И. Менделеева?
16. Что называют измерением?
17. Как называется наука об измерениях?
18. В чем заключаются различия между прямыми и косвенными измерениями?
19. Что понимают под измерительным прибором?
20. Что называют погрешностью измерения?
21. Как вычисляют абсолютную и относительную погрешность измерений?
22. Что понимают под интерполированием и экстраполяцией?

ТЕМА № 3 «МЕГАМИРЫ И ПЛАНЕТАРНЫЙ УРОВЕНЬ ОРГАНИЗАЦИИ МАТЕРИИ»

Вопросы для самостоятельной работы

1. Каковы основные стадии образования Вселенной?
2. Рассмотреть процесс образования и эволюции звезд различной массы.
3. Описать возникновение Солнечной системы.
4. Каковы стадии образования Земли?
5. Рассмотреть движение материков в суперконтинентальном цикле.
6. Наша Вселенная единственная?
7. Что произойдет, если красное смещение спектральных линий далеких галактик превратится в синее смещение?
8. Каково современное состояние проблемы поиска внеземных цивилизаций? (проблема СЕТИ).
9. Сколько звезд класса Солнца находится в Галактике?
10. Где в Галактике находится ближайшая звезда такого же возраста, как Солнце?
11. Определите гравитационный радиус для Солнца.
12. Можно ли использовать реактивное движение для путешествия к центру Земли?
13. Оцените последствия падения на Землю астероида размером 10 км.
14. Найдите и постройте кривую чисел Вольфа с 2000 по 2007 годы и далее экстраполируйте ее до 2020 года, отметьте годы активного Солнца, дайте прогноз по Чижевскому.
15. На каком этапе суперконтинентального цикла мы находимся в настоящее время?
16. Возможно ли освоение гидросферы – морей и океанов – для жизни там человека?
17. Какие литосферные плиты наиболее пригодны для строительства глубоких подземных поселений, обогреваемых теплом Земли при уменьшении солнечного излучения до 1 % от настоящего.
18. Вычислите, сколько времени может продолжаться антропогенный период, исходя из средней продолжительности предыдущих периодов.
19. Нефть образовалась из неорганических веществ путем эволюции или из органических веществ путем их разложения?
20. В каких геологических породах и каким образом образовались алмазы?

ТЕМА № 4 «БИОЛОГИЧЕСКИЙ УРОВЕНЬ ОРГАНИЗАЦИИ МАТЕРИИ»

Вопросы для самостоятельной работы

1. Перечислить основные физиологические системы человека.
2. Рассмотреть основные положения учения Вернадского о биосфере.
3. Охарактеризовать основные этапы биологической эволюции.
4. Может ли употребление генно-модифицированных продуктов изменить генотип человека?
5. Возможно ли создать универсальную полностью синтетическую пищу, способную заменить естественную еду?
6. Возможно ли создать методами генной инженерии новые организмы, не встречающиеся в природе? Оцените риски их появления для биосферы.
7. Что означало бы обнаружение организма с другим генетическим кодом?
8. Возможно ли создание нового вида человека путем изменения его генетической программы?
9. Какой вид, по вашему мнению, может стать ведущим в биосфере при исчезновении *Homo sapiens*?
10. В какой фазе, в каком фазовом переходе находится современный российский суперэтнос?
11. Оцените наибольшую угрозу российскому суперэтносу со стороны соседних суперэтносов.
12. Геополитические шансы какого суперэтноса стать ведущим этносом на Земле в XXI веке наибольшие?

13. Кому выгодно, чтобы вы приобрели вредные привычки и зависимость от некоторых веществ? Иными словами, кто делает бизнес на Вашем здоровье? Какова главная причина смертности в России и в США?

14. Какие системы человека, по вашему мнению, следовало бы исключить, улучшить или создать вновь? Рассмотрите проблему личного бессмертия.

15. Приведите примеры людей, обладающих ярко выраженными интеллектом, эмоциями, или волей.

Перечень тем докладов

Система биологических наук

№ п/п	Тема (в каждой теме рассматривать только объекты, методы изучения и достижения каждой науки)	№ п/п	Тема (в каждой теме рассматривать только объекты, методы изучения и достижения каждой науки)
1	2	3	4
1.	Ботаника	18.	Биогеоценология
2.	Зоология	19.	Физиология растений
3.	Анатомия человека	20.	Этология
4.	Физиология человека	21.	Эмбриология, биология развития
5.	Микробиология	22.	Биометрия
6.	Лишенология	23.	Математическая биология
7.	Микология	24.	Радиобиология
8.	Палеонтология	25.	Космическая биология
9.	Морфология	26.	Социобиология
10.	Цитология	27.	Эволюционное учение
11.	Гистология	28.	Вирусология
12.	Биохимия	29.	Генетика
13.	Биофизика	30.	Генная инженерия
14.	Молекулярная биология	31.	Генетика человека
15.	Экология	32.	Значение биологии для сельского хозяйства
16.	Гидробиология	33.	Значение биологии для лесного хозяйства
17.	Биогеография	34.	Значение биологии для медицины

Биосфера и её эволюция

№ п/п	Тема (в каждой теме указать характеристики объекта и рассмотреть пример)	№ п/п	Тема (в каждой теме указать характеристики объекта и рассмотреть пример)
1	2	3	4
1.	Гипотезы о возникновении жизни на Земле	17.	Биосистемы
2.	Биохимическая основа углеродной жизни на Земле	18.	Экосистема (биогеоценоз)
3.	Предбиологическая стадия эволюции. Гипотеза Кернса-Смита о кристаллах глины	19.	Биоценоз
4.	Фотосинтез углеводов	20.	Трофические уровни и цепи
5.	Аминокислоты, сахара, белки	21.	Биота
6.	Молекула ДНК, строение и функция	22.	Биогеохимические циклы
7.	Молекула РНК, строение и	23.	Биоциклы

№ п/п	Тема (в каждой теме указать характеристики объекта и рассмотреть пример)	№ п/п	Тема (в каждой теме указать характеристики объекта и рассмотреть пример)
<i>1</i>	<i>2</i>	<i>3</i>	<i>4</i>
	функции		
8.	Единый генетический код живого вещества	24.	Биохоры
9.	Гены, хромосомы	25.	Биотопы
10.	Программа расшифровки генома человека, растений и микробов	26.	Экологическая ниша
11.	Свойства живого вещества и его характеристика	27.	Экологическая зональность водоемов
12.	Кругооборот живого вещества в масштабе Земли	28.	Популяция
13.	Уровни организации жизни на Земле	29.	Вид
14.	Биологическая эволюция и её этапы	30.	Организм
15.	Учение Вернадского о биосфере Земли	31.	Клетка эукариота и её строение
16.	Биоэтика. Проблема биоразнообразия. Количество биологических видов	32.	Самовоспроизводство клеток (митоз)

Человек и его характеристики

№ п/п	Тема (в каждой теме указать количественные характеристики объекта и рассмотреть его функционирование)	№ п/п	Тема (в каждой теме указать количественные характеристики объекта и рассмотреть его функционирование)
<i>1</i>	<i>2</i>	<i>3</i>	<i>4</i>
1.	Возникновение человека как вида. Антропология	17.	Психика
2.	Морфология человека, Закономерности изменчивости организма	18.	Здоровье человека, здоровый образ жизни, работоспособность
3.	Расоведение: классификация человеческих рас, численность, распространение	19.	Качество и количество жизни
4.	Биология человеческого вида	20.	Интеллект
5.	Физиология человека общая характеристика	21.	Эмоции
6.	Мозг его строение и функции	22.	Воля
7.	Центральная нервная система	23.	Сознание
8.	Костно-мышечная система	24.	Теория психоанализа Фрейда
9.	Система кровообращения	25.	Теория условных рефлексов Павлова
10.	Лимфатическая система	26.	Информационные характеристики человека
11.	Система пищеварения	27.	Энергетические характеристики человека
12.	Эндокринная система	28.	Физические характеристики человека (таблица мировых рекордов мужчин)

№ п/п	Тема (в каждой теме указать количественные характеристики объекта и рассмотреть его функционирование)	№ п/п	Тема (в каждой теме указать количественные характеристики объекта и рассмотреть его функционирование)
<i>1</i>	<i>2</i>	<i>3</i>	<i>4</i>
13.	Репродуктивная система	29.	Физические характеристики человека (таблица мировых рекордов женщин)
14.	Органы зрения и их функционирование	30.	Магнитное и электрическое поле человека. Биопотенциалы клеток и органов
15.	Органы слуха	31.	Природа интуиции
16.	Органы осязания и обоняния	32.	Природа гениальности

ТЕМА № 5 «ВЫСШИЕ УРОВНИ ОРГАНИЗАЦИИ МАТЕРИИ»

Вопросы для самостоятельной работы

1. Привести примеры фракталов и указать их дробную размерность.
2. Дать определение понятия технология и раскрыть его содержание.
3. Перечислить принципы сохранения среды жизни.
4. Охарактеризовать термины из теории катастроф: складка, сборка, бифуркация.
5. Описать теорию самоорганизованной критичности.
6. Рассмотреть концепцию «золотого миллиарда» с позиций биоэтики.
7. Оценить последствия изменения течения Гольфстрим – вдоль Африки – для Европы и Урала.
8. Предложить экологическую технологию утилизации бытовых отходов миллионного города.
9. Оценить вероятность появления глобальной информационной технологии контроля над личностью типа «Матрицы».
10. Предложить способ обнаружения и измерения количества неизвестной информации в смеси шума и полезного сигнала.
11. Дать характеристику свойств открытых систем.
12. Описать основные характеристики цветных шумов.
13. Приведет ли коэволюция (совместная эволюция) техносферы и биосферы к спонтанному возникновению разумных существ неуглеродной формы? Оценить риски их совместного существования.
14. Изложить основные элементы вашей картины мира и вашего места в ней.
15. Сравнить роль интуиции в науке и искусстве.

Перечень тем докладов

Самоорганизация. Открытые и диссипативные системы:

№ п/п	Тема (в каждой теме рассмотреть количественные характеристики явления и его применение)	№ п/п	Тема (в каждой теме рассмотреть количественные характеристики явления и его применение)
<i>1</i>	<i>2</i>	<i>3</i>	<i>4</i>
1.	Кибернетика	17.	Канторово множество
2.	Энтропия	18.	Кривая Коха
3.	Информация	19.	«Ковер Серпинского»
4.	Связь энтропии и информации, негэнтропия	20.	«Канторов сыр»

№ п/п	Тема (в каждой теме рассмотреть количественные характеристики явления и его применение)	№ п/п	Тема (в каждой теме рассмотреть количественные характеристики явления и его применение)
<i>1</i>	<i>2</i>	<i>3</i>	<i>4</i>
5.	Открытые системы	21.	Фрактальные дробные размерности
6.	Синергетика	22.	Турбулентность: слабая, сильная, развитая
7.	Диссипативные структуры	23.	Примеры турбулентности
8.	Самоорганизация	24.	Шумы, спектры шумов, примеры шумов
9.	Конвективные ячейки Бенара	25.	Белый шум
10.	Колебательная химическая реакция Белоусова-Жаботинского	26.	Фликкер-шум (розовый шум)
11.	Теория самоорганизованной критичности	27.	Коричневый шум
12.	Диссипативная система с хаосом: система Лоренца, странный аттрактор	28.	Черный шум
13.	Теория катастроф	29.	Хаос в природе
14.	Виды неустойчивостей: складка, сборка	30.	Хаос динамический
15.	Бифуркации	31.	Хаос в социальных системах
16.	Фракталы	32.	Самоорганизация на планетах

Глобальные проблемы человечества:

№ п/п	Тема (в каждой теме рассмотреть количественные характеристики проблемы и оценить степень влияния данной проблемы на развитие человечества)	№ п/п	Тема (в каждой теме рассмотреть количественные характеристики проблемы и оценить степень влияния данной проблемы на развитие человечества)
<i>1</i>	<i>2</i>	<i>3</i>	<i>4</i>
1.	Глобализация. Общая характеристика	17.	Голод
2.	Глобальное информационное пространство. Интернет	18.	Эпидемии
3.	Предотвращение ядерной войны и сохранение мира	19.	Здоровье населения мира
4.	Обеспечение устойчивого развития мирового сообщества и повышение уровня организованности и управляемости им	20.	Глобальное образование
5.	Экологическая проблема деградации глобальной экологической системы	21.	Стихийные бедствия, общая характеристика
6.	Загрязнение окружающей среды: металлизация, химизация, радиоактивное и др.	22.	Изменение климата
7.	Энергетическая проблема	23.	Парниковый эффект
8.	Сырьевая проблема	24.	Разрушение озонового слоя

№ п/п	Тема (в каждой теме рассмотреть количественные характеристики проблемы и оценить степень влияния данной проблемы на развитие человечества)	№ п/п	Тема (в каждой теме рассмотреть количественные характеристики проблемы и оценить степень влияния данной проблемы на развитие человечества)
<i>1</i>	<i>2</i>	<i>3</i>	<i>4</i>
9.	Чистый воздух	25.	Засухи
10.	Чистая вода	26.	Наводнения
11.	Продовольственная проблема	27.	Землетрясения
12.	Мировой океан: освоение, загрязнение	28.	Цунами
13.	Демографическая проблема роста населения Земли	29.	Вулканическая деятельность
14.	Межэтнические отношения, столкновения суперэтнических систем	30.	Центры дестабилизации окружающей природы: европейский, североамериканский, азиатский
15.	Кризис традиционных культур	31.	Центры стабилизации окружающей природы: северный евро азиатский: Россия, Скандинавия; североамериканский: Канада и Аляска
16.	Перенаселенность отдельных районов	32.	Центры стабилизации окружающей природы: южноамериканский: Амазонка, Австралийский

ТЕМА № 6 «МОДЕЛИРОВАНИЕ В СЛОЖНЫХ СИСТЕМАХ»

Вопросы для самостоятельной работы

1. Перечислить основные этапы процесса математического моделирования.
2. Сформулировать три теоремы подобия.
3. Рассмотреть различия между стохастическими, статистическими и детерминистическими моделями.
4. Рассмотреть выводы из модели С. П. Капицы роста населения Земли.
5. Перечислить основные этапы развития аналитической экономики.
6. Охарактеризовать основные положения направления синергетической экономики.
7. Охарактеризовать основные положения направления эволюционной экономики.
8. Рассмотреть выводы из динамической модели макроэкономики России.
9. Существуют ли ограничения для моделирования систем любой степени сложности?
10. Привести пример самообучающейся экспертной системы (искусственного интеллекта).
11. Возможны ли системы, моделирующие эмоции человека?

Перечень тем докладов

№ п/п	Тема	№ п/п	Тема
<i>1</i>	<i>2</i>	<i>3</i>	<i>4</i>
1.	Метод математического моделирования	10.	Модель колебательных процессов в экономике
2.	Моделирование в физике	11.	Математическое моделирование в социологии
3.	Метод размерностей	12.	Математические модели человека

№ п/п	Тема	№ п/п	Тема
1	2	3	4
4.	Теория подобия	13.	Экспертные системы
5.	Математические модели в химии	14.	Модели искусственного интеллекта
6.	Математические модели в биологии, модель хищник – жертва	15.	Модели метеорологии, модель Лоренца
7.	Математические модели в геологии	16.	Модели в демографии, модель С. П. Капицы
8.	Математические модели в экологии	17.	Модель Пригожина-Лефевра-Николиса («брюсселятор»)
9.	Модель взаимодействия океана и атмосферы	18.	Модель колебательной химической реакции Белоусова-Жаботинского

Литература для самостоятельного изучения

1. Гусейханов, М. К. Концепции современного естествознания : учебник и практикум для вузов / М. К. Гусейханов. — 8-е изд., перераб. и доп. — Москва : Издательство Юрайт, 2023. — 442 с. — (Высшее образование). — ISBN 978-5-9916-6772-2. — Текст : электронный // Образовательная платформа Юрайт [сайт]. — URL: <https://urait.ru/bcode/510657> (дата обращения: 02.03.2023).

2. Свиридов, В. В. Концепции современного естествознания : учебное пособие для вузов / В. В. Свиридов, Е. И. Свиридова ; под редакцией В. В. Свиридова. — 3-е изд., испр. и доп. — Москва : Издательство Юрайт, 2023. — 310 с. — (Высшее образование). — ISBN 978-5-534-09649-1. — Текст : электронный // Образовательная платформа Юрайт [сайт]. — URL: <https://urait.ru/bcode/514514> (дата обращения: 02.03.2023).

3. Концепции современного естествознания : учебник для бакалавров / В. Н. Лавриненко [и др.] ; под редакцией В. Н. Лавриненко. — 5-е изд., перераб. и доп. — Москва : Издательство Юрайт, 2022. — 462 с. — (Бакалавр. Прикладной курс). — ISBN 978-5-9916-2368-1. — Текст : электронный // Образовательная платформа Юрайт [сайт]. — URL: <https://urait.ru/bcode/509292> (дата обращения: 02.03.2023).

3.3. Методические указания к самостоятельной работе по дисциплине (модулю)

Освоение слушателями программы предполагает изучение материалов дисциплин (модулей) в ходе самостоятельной работы.

Для успешного освоения дисциплины (модуля) и достижения поставленных целей необходимо внимательно ознакомиться с рабочей программой дисциплины (модуля), доступной в электронной информационно-образовательной среде РГСУ.

Следует обратить внимание на списки основной и дополнительной литературы, на предлагаемые преподавателем ресурсы информационно-телекоммуникационной сети Интернет. Эта информация необходима для самостоятельной работы обучающегося.

Для более углубленного изучения темы задания для самостоятельной работы рекомендуется выполнять параллельно с изучением данной темы. При выполнении заданий по возможности используйте наглядное представление материала.

Самостоятельная работа включает разнообразный комплекс видов и форм работы обучающихся.

Написание реферата.

Требования к структуре реферата:

Работа должна содержать систематизацию и краткое изложение материала из не менее 5-и литературных источников (монографий, научных статей и докладов) по выбранной теме.

Основные требования к оформлению:

Структура реферата:

- 1) титульный лист;
- 2) содержание (в нем последовательно указываются названия пунктов доклада (реферата), указываются страницы, с которых начинается каждый пункт);
- 3) введение (формулируется суть исследуемой проблемы, обосновывается выбор темы, определяются ее значимость и актуальность, указываются цель и задачи доклада (реферата), дается характеристика используемой литературы);
- 4) основная часть (каждый раздел ее доказательно раскрывает исследуемый вопрос);
- 5) выводы и заключение (подводятся итоги или делается обобщенный вывод по теме доклада (реферата));
- 6) литература.

реферат оформляется на одной стороне листа белой бумаги формата А4 (210x297 мм). Интервал межстрочный -полуторный. Цвет шрифта - черный. Гарнитура шрифта основного текста - «Times New Roman» или аналогичная. Кегль (размер) от 12 до 14 пунктов. Размеры полей страницы (не менее): правое 10 мм, верхнее – 15 мм, нижнее – 20 мм, левое - 25 мм. Формат абзаца: полное выравнивание («по ширине»). Отступ красной строки одинаковый по всему тексту – 15 мм. Страницы должны быть пронумерованы с учётом титульного листа (на титульном листе номер страницы не ставится). В работах используются цитаты, статистические материалы. Эти данные оформляются в виде сносок (ссылок и примечаний). Внутритекстовые, подстрочные и затекстовые библиографические ссылки должны оформляться в соответствии с ГОСТ Р 7.0.5-2008 «Библиографическая ссылка». Общие требования и правила составления».

Реферат сдается в бумажном и электронном виде (10 - 20 печатных страниц).

При проверке доклада на антиплагиат - www.antiplagiat.ru - (более 50% заимствований) работа не принимается.

РАЗДЕЛ 4. ОЦЕНОЧНЫЕ МАТЕРИАЛЫ ПО ДИСЦИПЛИНЕ (МОДУЛЮ)

4.1. Форма промежуточной аттестации обучающегося по дисциплине (модулю)

Контрольным мероприятием промежуточной аттестации обучающихся по дисциплине (модулю) является **зачет**, который проводится в **письменной** форме.

4.2. Оценочные материалы, определяющие процедуры оценивания знаний, умений, навыков и (или) опыта деятельности, характеризующих этапы формирования компетенций

4.2.1. Организационные основы применения балльно-рейтинговой системы оценки успеваемости обучающихся по дисциплине (модулю)

Оценка качества освоения обучающимися дисциплины (модуля) реализуется в формате балльно-рейтинговой системы оценки успеваемости обучающихся (БРСО).

БРСО в ходе текущего контроля успеваемости и промежуточной аттестации осуществляется по 100-балльной шкале.

Академический рейтинг обучающегося по дисциплине (модулю) складывается из результатов:

- текущего контроля успеваемости (максимальный текущий рейтинг обучающегося 80 рейтинговых баллов);
- промежуточной аттестации (максимальный рубежный рейтинг обучающегося 20 рейтинговых баллов).

Условия оценки освоения обучающимся дисциплины (модуля) в формате БРСО доводятся преподавателем до сведения обучающихся на первом учебном занятии, а также размещены в свободном доступе в электронной информационно-образовательной среде Университета.

4.2.2. Проведение текущего контроля успеваемости обучающихся по дисциплине (модулю) в соответствии с балльно-рейтинговой системой оценки успеваемости обучающегося

В течение учебного семестра до промежуточной аттестации на основании утвержденной рабочей программы дисциплины (модуля) формируется текущий рейтинг обучающегося. Текущий рейтинг обучающегося складывается как сумма рейтинговых баллов, полученных им в течение учебного семестра по всем видам учебных занятий по дисциплине (модулю).

В процессе текущего контроля оцениваются следующие действия обучающегося, направленные на освоение компетенций в рамках изучения учебной дисциплины:

– академическая активность (посещаемость учебных занятий, самостоятельное изучение содержания учебной дисциплины в электронной информационно-образовательной среде, соблюдение сроков сдачи практических заданий и текущих контрольных мероприятий и др.);

– выполнение и сдача текущих и итогового практических заданий (эссе, рефераты, творческие задания, кейс-задания, лабораторные работы, расчетные задания и др., активное участие в групповых интерактивных занятиях (дискуссии, WiKi-проекты и др.), защита проектов и др.);

– прохождение рубежей текущего контроля, включая соблюдение графика их прохождения в электронной информационно-образовательной среде.

Для планирования расчета текущего рейтинга обучающегося используются следующие пропорции:

Вид учебного действия	Максимальная рейтинговая оценка, баллов
академическая активность	10
практические задания	40
<i>из них: текущие практические задания</i>	20
<i>итоговое практическое задание</i>	20
рубежи текущего контроля	30
<i>ИТОГО:</i>	80

В течение учебного семестра по дисциплине (модулю) обучающимся должен быть накоплен текущий рейтинг не менее 52 рейтинговых баллов (65% от максимального значения текущего рейтинга).

Необходимыми условиями допуска обучающегося к промежуточной аттестации по дисциплине являются положительное прохождение обучающимся не менее 65% рубежей текущего контроля с накоплением не менее 65% максимального рейтингового балла за каждый рубеж текущего контроля и положительное выполнение итогового практического задания с накоплением не менее 65% максимального рейтингового балла, установленного за итоговое практическое задание.

Невыполнение вышеуказанных условий является текущей академической задолженностью, которая должна быть ликвидирована обучающимся до контрольного мероприятия промежуточной аттестации.

Сведения о наличии у обучающихся текущей академической задолженности, сроках и порядке добора рейтинговых баллов для её ликвидации доводятся до обучающихся педагогическим работником.

В случае неликвидации текущей академической задолженности, педагогический работник обязан во время контрольного мероприятия промежуточной аттестации поставить

обучающемуся 0 рейтинговых баллов. В этом случае ликвидация текущей академической задолженности возможна в периоды проведения повторной промежуточной аттестации.

4.2.3. Проведение промежуточной аттестации обучающихся по дисциплине (модулю) в соответствии с балльно-рейтинговой системой оценки успеваемости обучающегося

Промежуточная аттестация по дисциплине (модулю) проводится в соответствии с Положением о промежуточной аттестации обучающихся по основным профессиональным образовательным программам в Российском государственном социальном университете и Положением о балльно-рейтинговой системе оценки успеваемости обучающихся по основным профессиональным образовательным программам в Российском государственном социальном университете в действующей редакции.

На промежуточную аттестацию отводится 20 рейтинговых баллов.

Ответы обучающегося на контрольном мероприятии промежуточной аттестации оцениваются педагогическим работником по 20 - балльной шкале, а итоговая оценка по дисциплине (модулю) выставляется по пятибалльной системе для дифференцированного зачета.

Критерии выставления оценки определяются Положением о балльно-рейтинговой системе оценки успеваемости обучающихся по основным профессиональным образовательным программам высшего образования - программам бакалавриата, программам специалитета, программам магистратуры в Российском государственном социальном университете.

В процессе определения рубежного рейтинга обучающегося используется следующая шкала:

Рубежный рейтинг	Критерии оценки освоения обучающимся учебной дисциплины в ходе контрольных мероприятий промежуточной аттестации
19-20 рейтинговых баллов	обучающийся глубоко и прочно усвоил программный материал, исчерпывающе, последовательно, грамотно и логически стройно его излагает, тесно увязывает с задачами и будущей деятельностью, не затрудняется с ответом при видоизменении задания, свободно справляется с задачами и практическими заданиями, правильно обосновывает принятые решения, умеет самостоятельно обобщать и излагать материал, не допуская ошибок
16-18 рейтинговых баллов	обучающийся твердо знает программный материал, грамотно и по существу излагает его, не допуская существенных неточностей в ответе на вопрос, может правильно применять теоретические положения и владеет необходимыми умениями и навыками при выполнении практических заданий
13-15 рейтинговых баллов	обучающийся освоил основной материал, но не знает отдельных деталей, допускает неточности, недостаточно правильные формулировки, нарушает последовательность в изложении программного материала и испытывает затруднения в выполнении практических заданий
1-12 рейтинговых баллов	обучающийся не знает значительной части программного материала, допускает существенные ошибки, с большими затруднениями выполняет практические задания
0 рейтинговых баллов	не аттестован

4.3. Перечень заданий для проведения текущей и промежуточной оценки знаний, умений, навыков и (или) опыта деятельности, характеризующих этапы формирования компетенций

4.3.1. Оценочные материалы для проведения текущей аттестации и рубежного контроля, обучающихся по дисциплине (модулю)

Перечень вопросов рубежного контроля и текущей аттестации

№ п/п	Контролируемые разделы дисциплины	Код контролируемой компетенции	Форма рубежного контроля	Вопросы/задания рубежного контроля
1	2	3	4	5
1	Раздел 1. Естественно-научная картина мира и мегамиры	УК-1	Защита реферата	<ol style="list-style-type: none"> 1. История астрономии. 2. История физики. 3. История химии. 4. Алхимия и астрология – псевдонауки. 5. История биологии. 6. История генетики. 7. История экологии. 8. История геологии. 9. История математики. 10. История естествознания: древняя Греция. 11. История естествознания: наука в эпоху Возрождения. 12. История естествознания: научная революция XVII–XVIII веков. 13. История естествознания в России. 14. История естествознания: наука в XIX веке. 15. История естествознания: научно-техническая революция XX века. 16. Естествознание как единая наука о природе. 17. Закономерности развития естествознания: основные исторические стадии познания природы. 18. Периодичность в развитии естествознания; основные естественно-научные революции и их характер. 19. Универсальные идеи естествознания. 20. Концепция виртуальной реальности и научное познание. 21. Глобальные проблемы человечества: деградация, загрязнение, чистая вода,

№ п/п	Контролируем ые разделы дисциплины	Код контролируе мой компетенций	Форма рубежного контроля	Вопросы/задания рубежного контроля
1	2	3	4	5
				<p>продовольствие, рост населения Земли, изменение климата.</p> <p>22. Сравнение роли науки и искусства в культурном развитии человечества.</p> <p>23. Основные этапы научно-технической революции.</p> <p>24. Взаимосвязь природных процессов и революционных</p> <p>25. изменений в науке.</p> <p>26. Порядок и беспорядок в природе, энтропия, хаос.</p> <p>27. Организация биосферы и космическая тенденция к хаосу.</p> <p>28. Модель горячей Вселенной Г. А. Гамова.</p> <p>29. Открытые и диссипативные системы в природе и обществе.</p> <p>30. Уровни организации неживой природы.</p> <p>31. Строение материи на биологическом и социальном уровнях.</p> <p>32. Основные подходы и история взглядов на микро-, макро- и мегамиры.</p> <p>33. Современные взгляды на эволюцию материи. Необратимость эволюции материи.</p> <p>34. Живое и неживое. Основные отличия живой материи от неживой природы.</p> <p>35. Проблема поиска внеземных цивилизаций (проблема Сети).</p> <p>36. История взглядов на пространство и время.</p> <p>37. Парадокс времени. Необратимость времени – стрела времени.</p> <p>38. Гравитация и пространство-время. Общая теория относительности.</p> <p>39. Дискретность и континуальность в неживой и живой природе.</p> <p>40. Причинно-следственные связи в природе и обществе.</p> <p>41. Концепция детерминизма.</p> <p>42. Экспериментальные научные методы.</p> <p>43. Теоретические научные методы.</p> <p>44. Факты и артефакты в науке.</p> <p>45. Сравнение гипотезы и теории.</p> <p>46. Эксперименты, «мысленный эксперимент», машинный эксперимент.</p> <p>47. Модели математические. Примеры.</p> <p>48. Модели физические. Примеры.</p>

№ п/п	Контролируем ые разделы дисциплины	Код контролируе мой компетенций	Форма рубежного контроля	Вопросы/задания рубежного контроля
1	2	3	4	5
				<p>49. Понятия. Категории. Принципы. Законы. Примеры.</p> <p>50. Корпускулярная и волновая концепция описания природы. Примеры.</p> <p>51. Корпускулярно-волновой дуализм микрочастиц. Примеры.</p> <p>52. Динамические закономерности в природе. Примеры.</p> <p>53. Статистические закономерности в природе. Примеры.</p> <p>54. Корреляционные зависимости в природе. Примеры.</p> <p>55. Научные революции как смена парадигм.</p> <p>56. Научный метод в гуманитарных науках.</p> <p>57. Научный метод в общественных науках.</p> <p>58. Основные положения классической механики Ньютона.</p> <p>59. Основные положения теории электромагнетизма Максвелла.</p> <p>60. Упругие и электромагнитные волны. Шкала электромагнитных волн.</p> <p>61. Основные положения специальной теории относительности Эйнштейна.</p> <p>62. Основные положения общей теории относительности Эйнштейна.</p> <p>63. Основные положения квантовой механики.</p> <p>64. Классификация элементарных частиц.</p> <p>65. Основные положения неравновесной термодинамики.</p> <p>66. Теория флуктуаций в статистической физике.</p> <p>67. Лазеры. Энергетическая схема и устройство трехуровневого лазера на рубине.</p> <p>68. Виды радиоактивности и радиоактивные семейства урана, тория.</p> <p>69. Цепные ядерные реакции деления ядра урана.</p> <p>70. Термоядерные реакции синтеза изотопов водорода.</p> <p>71. Дозиметрия. Дозы облучения. Доза поглощения. Эквивалентная доза.</p> <p>72. Классификация элементарных частиц.</p> <p>73. Кварки и их характеристики.</p> <p>74. Лептоны и их характеристики.</p> <p>75. Сильное взаимодействие. Глюоны.</p> <p>76. Электромагнитное взаимодействие. Гамма-кванты.</p>

№ п/п	Контролируем ые разделы дисциплины	Код контролируе мой компетенций	Форма рубежного контроля	Вопросы/задания рубежного контроля
1	2	3	4	5
				<p>77. Слабое взаимодействие. Векторные бозоны.</p> <p>78. Гравитационное взаимодействие, гравитационные волны.</p> <p>79. Пространственно-временные симметрии. Теорема Нётер: связь законов сохранения со свойствами пространства и времени.</p> <p>80. Зеркальная симметрия (P). Зарядовая симметрия (C). Симметрия относительно обращения времени (T). Теорема CPT.</p> <p>81. Калибровочная симметрия. Закон сохранения электрического заряда.</p> <p>82. Семь классов симметрии кристаллов: кубическая, тетрагональная, ромбическая, гексагональная, моноклинная, тригональная, триклинная.</p> <p>83. Операции симметрии: поворот, отражение, инверсии, инверсионные повороты. Предельные группы симметрии: шар, конус.</p> <p>84. Пространственные группы симметрии. Трансляции.</p> <p>85. Винтовые оси.</p> <p>86. Симметрии слоев и цепей. Объекты со спиральной и винтовой симметрией. Молекула ДНК. Биологические кристаллы.</p> <p>87. Жидкие кристаллы: нематики, смектики, холестерики.</p> <p>88. Киральная (хиральная) симметрия молекул.</p> <p>89. Обобщенные симметрии: антисимметрии, цветные симметрии, симметрия подобия.</p> <p>90. Гравюры Эшера.</p> <p>91. Спонтанное нарушение симметрии. Объекты с осями 5-го и 7-го порядка. Морские звезды.</p> <p>92. Связь красоты и симметрии в живой и неживой природе. Приближенная симметрия человеческого тела.</p> <p>93. Неорганическая химия.</p> <p>94. Органическая химия. Фуллерены.</p> <p>95. Физическая химия.</p> <p>96. Аналитическая химия. Качественный и количественный анализ.</p> <p>97. Химия высокомолекулярных соединений. Полимеры.</p>

№ п/п	Контролируем ые разделы дисциплины	Код контролируе мой компетенций	Форма рубежного контроля	Вопросы/задания рубежного контроля
1	2	3	4	5
				98. Важнейшие классы неорганических соединений. 99. Важнейшие классы органических соединений. 100. Учение о катализе. Катализаторы и ингибиторы. 101. Биохимия и биоорганическая химия. 102. Геохимия и космохимия. 103. Химия высоких энергий: радиационная химия. Лазерная химия
2.	Тема 4. Биологический уровень организации материи	УК-1	Защита реферата	1. Ботаника. 2. Зоология. 3. Микробиология. 4. Микология. 5. Генетика, генетика человека. 6. Палеонтология. 7. Цитология. 8. Молекулярная биология. 9. Экология. 10. Этология. 11. Стратиграфия. 12. Тектоника. 13. Минералогия. 14. Геммология. 15. Петрография (петрология). 16. Литография. 17. Геохимия. 18. Учение о полезных ископаемых. 19. Геофизика. 20. Геохронология, эоны и эры, таблица. 21. Метеорология и её разделы. 22. Атмосферное электричество, гроза, молния.

№ п/п	Контролируем ые разделы дисциплины	Код контролируе мой компетенций	Форма рубежного контроля	Вопросы/задания рубежного контроля
1	2	3	4	5
				<p>23. Погода и климат. Метеорологические элементы.</p> <p>24. Циркуляция атмосферы, пассаты, циклоны, антициклоны.</p> <p>25. Классификация облаков.</p> <p>26. Синоптические карты (карты погоды).</p> <p>27. Метеорологические спутники.</p> <p>28. Климатология. Типы климата. Общая характеристика.</p> <p>29. Эволюция климата Земли. Ледниковые периоды.</p> <p>30. Климат Пермского края.</p> <p>31. Вселенная, её характеристики, происхождение и эволюция.</p> <p>32. Галактики, их характеристики, строение и классификация. Наша Галактика.</p> <p>33. Звезды. Классификация звезд. Диаграмма Герцшпрунга – Ресселя.</p> <p>34. Сверхновые звезды.</p> <p>35. Белые карлики.</p> <p>36. Нейтронные звезды. Пульсары.</p> <p>37. Черные дыры.</p> <p>38. Квазары.</p> <p>39. Солнечная система, её состав и происхождение.</p> <p>40. Астероиды, кометы, метеориты, космические лучи. Межзвездная среда.</p> <p>41. Магнитосфера. Магнитное поле Земли и его характеристики. Магнитные бури. Радиационные пояса Земли.</p> <p>42. Атмосфера, общая характеристика.</p> <p>43. Гидросфера, образование, состав, динамика.</p> <p>44. Земная кора. Движения в земной коре, новая глобальная тектоника.</p> <p>45. Земные электрические токи.</p> <p>46. Верхняя и нижняя мантия Земли.</p> <p>47. Внешнее и внутреннее ядро Земли.</p> <p>48. Географическая оболочка Земли, суша, горы, пустыни, саванны и редколесье, леса, сельскохозяйственные угодья.</p> <p>49. Землетрясения, цунами, предсказания, примеры. Шкала Рихтера для</p>

№ п/п	Контролируем ые разделы дисциплины	Код контролируе мой компетенций	Форма рубежного контроля	Вопросы/задания рубежного контроля
1	2	3	4	5
				<p>землетрясений.</p> <p>50. Извержения вулканов, подводные вулканы.</p> <p>51. Гипотезы о возникновении жизни на Земле.</p> <p>52. Биохимическая основа углеродной жизни на Земле.</p> <p>53. Аминокислоты, сахара, белки, липиды. Фотосинтез углеводов.</p> <p>54. Молекулы ДНК и РНК, их строение и функция.</p> <p>55. Гены, хромосомы. Единый генетический код живого вещества.</p> <p>56. Программа расшифровки генома человека, растений и микробов.</p> <p>57. Учение Вернадского о биосфере Земли.</p> <p>58. Биоэтика. Проблема биоразнообразия. Количество биологических видов.</p> <p>59. Строение эукариотных и прокариотных клеток.</p> <p>60. Влияние ионизирующих излучений на организмы.</p> <p>61. Этнос, его свойства и происхождение. Антропогенные ландшафты.</p> <p>62. Пассионарность как энергия и как характеристика поведения в этногенезе.</p> <p>Природа пассионарности.</p> <p>63. Классификация особей, пассионарии, гармонические, субпассионарии.</p> <p>64. Кривая этногенеза в координатах пассионарное напряжение – время. Фазы этноса.</p> <p>65. Этногенез Российского суперэтноса.</p> <p>66. Этногенез Западной христианской цивилизации.</p> <p>67. Этногенез Леванта (исламский суперэтнос).</p> <p>68. Этногенез Китайского суперэтноса.</p> <p>69. Этногенез Индийского суперэтноса.</p> <p>70. Этногенез и культура. Этнические системы. Интерференция этнических полей. Буддизм, ислам и христианство.</p> <p>71. Возникновение человека как вида. Антропология, морфология человека (закономерности изменчивости организма).</p> <p>72. Расоведение: классификация человеческих рас, численность, распространение.</p>

№ п/п	Контролируемые разделы дисциплины	Код контролируемой компетенций	Форма рубежного контроля	Вопросы/задания рубежного контроля
1	2	3	4	5
				<p>73. Анатомия и физиология человека (основные системы).</p> <p>74. Здоровье человека, здоровый образ жизни. Работоспособность, качество и количество жизни.</p> <p>75. Интеллект, эмоции, воля, сознание, психика, природа гениальности.</p> <p>76. Теория психоанализа Фрейда.</p> <p>77. Теория условных рефлексов Павлова.</p> <p>78. Информационные характеристики человека (объем и скорость перерабатываемой информации органами чувств в битах, емкость памяти).</p> <p>79. Физические и энергетические характеристики мужчин и женщин (таблица мировых рекордов).</p> <p>80. Магнитное и электрическое поля биологических организмов и человека. Биопотенциалы клеток и органов.</p> <p>81. История технологии с древнейших времен до настоящего времени.</p> <p>82. Определение технологии. Требования к технологии. Структура технологии: технологический процесс, технологическая документация.</p> <p>83. Классификация технологий: вещественные, энергетические, информационные технологии; исходное сырье и конечные продукты.</p> <p>84. Физические технологии, их классификация по использованным частицам (электронные, фотонные, ядерные ...).</p> <p>85. Химические технологии.</p> <p>86. Биологические технологии: генетические, микробиологические и др.</p> <p>87. Геологические технологии (разведка, добыча полезных ископаемых).</p> <p>88. Информационные технологии. Экспертные системы, искусственный интеллект, технологии управления.</p> <p>89. Нанотехнологии.</p> <p>90. Энергетические технологии производства, передачи и распределения энергии.</p> <p>91. Конвективные ячейки Бенара. Колебательная химическая реакция Белоусова-Жаботинского.</p>

№ п/п	Контролируем ые разделы дисциплины	Код контролируе мой компетенций	Форма рубежного контроля	Вопросы/задания рубежного контроля
1	2	3	4	5
				<p>92. Теория самоорганизованной критичности.</p> <p>93. Диссипативная система с хаосом: система Лоренца. Странный аттрактор, бифуркации.</p> <p>94. тика. Открытые системы, диссипативные структуры.</p> <p>95. Фракталы. Канторово множество, кривая Коха, «ковёр Серпинского», «канторов сыр». Фрактальные дробные размерности.</p> <p>96. Турбулентность: слабая, сильная, развитая. Примеры турбулентности.</p> <p>97. Шумы, спектры шумов, белый шум, фликкер-шум (розовый шум), коричневый шум, черный шум.</p> <p>98. Хаос в природе. Хаос динамический.</p> <p>99. Управление хаосом в социальных системах.</p> <p>100. Самоорганизация на планетах. Оценка общего количества информации, накопленной биосферой и произведенной человечеством, в битах.</p>

4.3.2. Оценочные материалы для проведения промежуточной аттестации обучающихся по дисциплине

Вопросы/задания для проведения промежуточной аттестации обучающихся по дисциплине

Код контролируемой компетенции	Вопросы /задания
УК-1 Способен осуществлять поиск, критический анализ и синтез информации, применять системный подход для решения поставленных задач	<ol style="list-style-type: none">1. Определение естествознания. Виды материи. Микро-, макро- и мега- миры. Структурные уровни организации материи. Пространство и время. Необратимость времени.2. История естествознания в Древнем мире, в Средние века, в Новое время.3. Научный метод, факты, гипотезы, эксперименты, модели, теории. Принципы законы и категории. «Бритва Оккама». Корпускулярная и континуальная концепция описания природы.4. Тенденции развития науки. Научные революции. Система естественных наук.5. Панорама современного естествознания. Физика: принципы относительности, законы сохранения энергии, импульса и момента импульса.6. Законы Ньютона. Гравитационное взаимодействие.7. Электромагнитное взаимодействие. Закон сохранения электрического заряда. Постоянные электрические и магнитные поля. Сила Лоренца. Уравнения Максвелла.8. Колебания и волны: волны упругие, шкала электромагнитных волн. Оптика: интерференция, дифракция, тепловое излучение.9. Квантовая механика. Состояние. Принцип неопределенности, волновая функция, принципы суперпозиции и дополнителности. Уравнения Шредингера. Многоэлектронный атом.10. Ядерная физика. Состав и характеристики ядра, виды радиоактивности. Ядерные реакции деления и синтеза.11. Физика элементарных частиц: классификация элементарных частиц. Кварки и Лептоны.12. Взаимодействие. Близкодействие. Кванты сильного, электромагнитного, слабого и гравитационного полей.13. Законы термодинамики. Закон сохранения энергии в макроскопических процессах. Принцип возрастания энтропии. Принцип Нернста.14. Динамические и статистические закономерности в природе: распределения Максвелла и Больцмана.15. Принципы симметрии в неживой и живой природе.16. Периодическая система элементов Д. И. Менделеева. Химические системы и процессы.17. Реакционная способность веществ. Энергетика химических реакций. Катализ.18. Космология – наука о Вселенной в целом. Принцип Коперника и космологический принцип. Характеристики Вселенной. Возникновение Вселенной и её эволюция.19. Галактика, её характеристики. Классификация звезд.

	<p>Положение Солнца в Галактике.</p> <p>20. Солнце, его характеристики и эволюция.</p> <p>21. Солнечная система. Планеты, астероиды, кометы и их характеристики.</p> <p>22. Земля, её характеристики, строение и эволюция. Солнечно-земные связи.</p> <p>23. Геосферные оболочки Земли: литосфера, гидросфера, атмосфера, магнитосфера. Их характеристики, функции и взаимодействия.</p> <p>24. Климат Земли и его эволюция.</p> <p>25. Биосфера Земли. Структура биосферы.</p> <p>26. Возникновение жизни. Принцип эволюции, воспроизводства и развития живых систем. Особенности биологического уровня организации материи.</p> <p>27. Генетика и эволюция. Единый генетический код живого вещества. Многообразие живых организмов (биоразнообразие) – основа организации и устойчивости биосферы.</p> <p>28. Человечество, расы, народы, антропология.</p> <p>29. Этносы. Этногенез и биосфера. Учение Л. Гумилева: кривая этногенеза, пассионарность, фазы этногенеза.</p> <p>30. Человек: физиология, здоровье, работоспособность, творчество, интеллект, эмоции, воля. Человек как целеустремленная система.</p> <p>31. Ноосфера – сфера разума и её эволюция. Цивилизация. Информационное общество.</p> <p>32. Техносфера и её эволюция.</p> <p>33. Определение технологии. Вещественные, энергетические и информационные технологии. Технологическое общество.</p> <p>34. Экология и здоровье. Биоэтика. Биосфера, человек и космические циклы.</p> <p>35. Порядок и беспорядок в природе. Детерминированный и квантовый хаос.</p> <p>36. Самоорганизация в неживой и живой природе. Синергетика. Энтропия и информация. Открытые и диссипативные системы.</p> <p>37. Естественная и гуманитарная культура. Определение культуры. Две культуры: позиции Ч. Сноу и Е. Фейнберга.</p> <p>38. Принцип универсального эволюционизма. Путь к единой культуре</p>
--	---------------------------------------------------------------------------------------------------------------------------------------------------------------------------------------------------------------------------------------------------------------------------------------------------------------------------------------------------------------------------------------------------------------------------------------------------------------------------------------------------------------------------------------------------------------------------------------------------------------------------------------------------------------------------------------------------------------------------------------------------------------------------------------------------------------------------------------------------------------------------------------------------------------------------------------------------------------------------------------------------------------------------------------------------------------------------------------------------------------------------------------------------------------------------------------------------------------------------------------------------------------------------------------------------------------------------------------------------------------------------------------------------------------------------------------------------------------------------------------------------------------------------------------------------------------------------------------------------------------------------------------------------------------------------------------------------------------------------------------------------------------------------------------------------------------------------------------------------------------------

РАЗДЕЛ 5. УСЛОВИЯ РЕАЛИЗАЦИИ ДИСЦИПЛИНЫ (МОДУЛЯ)

5.1. Перечень основной и дополнительной учебной литературы для освоения дисциплины (модуля)

5.1.1. Основная литература

4. Гусейханов, М. К. Концепции современного естествознания : учебник и практикум для вузов / М. К. Гусейханов. — 8-е изд., перераб. и доп. — Москва : Издательство Юрайт, 2023. — 442 с. — (Высшее образование). — ISBN 978-5-9916-6772-2. — Текст : электронный // Образовательная платформа Юрайт [сайт]. — URL: <https://urait.ru/bcode/510657> (дата обращения: 02.03.2023).

5. Свиридов, В. В. Концепции современного естествознания : учебное пособие для вузов / В. В. Свиридов, Е. И. Свиридова ; под редакцией В. В. Свиридова. — 3-е изд., испр. и доп. — Москва : Издательство Юрайт, 2023. — 310 с. — (Высшее образование). — ISBN 978-5-534-09649-1. — Текст : электронный // Образовательная платформа Юрайт [сайт]. — URL: <https://urait.ru/bcode/514514> (дата обращения: 02.03.2023).

5.1.2. Дополнительная литература

6. Концепции современного естествознания : учебник для бакалавров / В. Н. Лавриненко [и др.] ; под редакцией В. Н. Лавриненко. — 5-е изд., перераб. и доп. — Москва : Издательство Юрайт, 2022. — 462 с. — (Бакалавр. Прикладной курс). — ISBN 978-5-9916-2368-1. — Текст : электронный // Образовательная платформа Юрайт [сайт]. — URL: <https://urait.ru/bcode/509292> (дата обращения: 02.03.2023).

5.2 Перечень ресурсов информационно-коммуникационной сети «Интернет», необходимых для освоения дисциплины (модуля)

№ №	Название электронного ресурса	Описание электронного ресурса	Используемый для работы адрес
1.	ЭБС «Университетская библиотека онлайн»	Электронная библиотека, обеспечивающая доступ высших и средних учебных заведений, публичных библиотек и корпоративных пользователей к наиболее востребованным материалам по всем отраслям знаний от ведущих российских издательств	http://biblioclub.ru/
2.	Научная электронная библиотека eLIBRARY.ru	Крупнейший российский информационно-аналитический портал в области науки, технологии, медицины и образования, содержащий рефераты и полные тексты более 34 млн научных публикаций и патентов	http://elibrary.ru/
3.	Образовательная платформа Юрайт	Электронно-библиотечная система для ВУЗов, ССУЗов, обеспечивающая доступ к учебникам, учебной и методической литературе по различным дисциплинам.	https://urait.ru/
4.	База данных "EastView"	Полнотекстовая база данных периодических изданий	https://dlib.eastview.com
5.	Электронная библиотека "Grebennikon"	Библиотека предоставляет доступ более чем к 30 журналам, выпускаемых Издательским домом "Гребенников".	https://grebennikon.ru/

5.3 Методические указания для обучающихся по освоению дисциплины (модуля)

Освоение обучающимся дисциплины (модуля) предполагает изучение материалов дисциплины (модуля) на аудиторных занятиях и в ходе самостоятельной работы. Аудиторные занятия проходят в форме лекций, семинаров, практических и лабораторных занятий.

При подготовке к аудиторным занятиям необходимо помнить особенности каждой формы его проведения.

Подготовка к учебному занятию лекционного типа заключается в следующем.

С целью обеспечения успешного обучения обучающийся должен готовиться к лекции, поскольку она является важнейшей формой организации учебного процесса, поскольку:

- знакомит с новым учебным материалом;
- разъясняет учебные элементы, трудные для понимания;
- систематизирует учебный материал;
- ориентирует в учебном процессе.

С этой целью:

- внимательно прочитайте материал предыдущей лекции;
- ознакомьтесь с учебным материалом по учебнику и учебным пособиям с темой прочитанной лекции;
- внесите дополнения к полученным ранее знаниям по теме лекции на полях лекционной тетради;
- запишите возможные вопросы, которые вы зададите лектору на лекции по материалу изученной лекции;
- постарайтесь уяснить место изучаемой темы в своей подготовке;
- узнайте тему предстоящей лекции (по тематическому плану, по информации лектора) и запишите информацию, которой вы владеете по данному вопросу.

Подготовка к занятию лабораторно-практического типа

При подготовке и работе во время проведения занятий лабораторно-практического типа следует обратить внимание на следующие моменты: на процесс предварительной подготовки, на работу во время занятия, обработку полученных результатов, исправление полученных замечаний.

Предварительная подготовка к учебному занятию лабораторно-практического типа заключается в изучении теоретического материала в отведенное для самостоятельной работы время, ознакомление с инструктивными материалами с целью осознания практического занятия.

Работа во время проведения учебного занятия лабораторно-практического типа включает:

- консультирование студентов преподавателями и вспомогательным персоналом с целью предоставления исчерпывающей информации, необходимой для самостоятельного выполнения предложенных преподавателем задач;
- самостоятельное выполнение заданий согласно обозначенной учебной программой тематики.

Обработка, обобщение полученных результатов проводится обучающимися самостоятельно или под руководством преподавателя (в зависимости от степени сложности поставленных задач). В результате оформляется индивидуальный отчет по лабораторной работе. Подготовленная к сдаче на контроль и оценку работа сдается преподавателю. Форма отчетности письменная. Главным результатом в данном случае служит получение положительной оценки по каждому практическому занятию. Это является необходимым условием при проведении рубежного контроля и допуска к зачету. При получении неудовлетворительных результатов обучающийся имеет право в дополнительное время пересдать преподавателю работу до проведения промежуточной аттестации.

Подготовка к занятию семинарского типа

При подготовке и работе во время проведения занятий семинарского типа следует обратить внимание на следующие моменты: на процесс предварительной подготовки и на работу во время занятия.

Предварительная подготовка к учебному занятию семинарского типа заключается в изучении теоретического материала в отведенное для самостоятельной работы время и подготовка доклада по теме семинарского занятия (тема доклада определяется преподавателем). Требования к оформлению доклада указаны в п. 3.3.

Работа во время проведения учебного занятия семинарского типа включает опрос преподавателем по темам докладов и их обсуждение в учебной группе (при необходимости). В случае, если преподаватель не успел опросить обучающегося – доклад необходимо сдать в конце занятия в письменной форме.

Главным результатом в данном случае служит получение положительной оценки по каждому семинарскому занятию. Это является необходимым условием при проведении рубежного контроля и допуска к зачету. При получении неудовлетворительных результатов обучающийся имеет право в дополнительное время сдать преподавателю работу до проведения промежуточной аттестации.

5.4 Информационно-технологическое обеспечение образовательного процесса по дисциплины (модуля)

5.4.1. Средства информационных технологий

1. Персональные компьютеры;
2. Средства доступа в Интернет;
3. Проектор.

5.4.2. Лицензионное и свободно распространяемое программное обеспечение, в том числе отечественного производства:

1. Операционная система: Astra Linux SE
2. Пакет офисных программ: LibreOffice
3. Справочная система Консультант+
4. Okular или Acrobat Reader DC
5. Ark или 7-zip
6. User Gate
7. TrueConf (client)

5.4.3. Информационные справочные системы и профессиональные базы данных

№ №	Название электронного ресурса	Описание электронного ресурса	Используемый для работы адрес
1.	ЭБС «Университетская библиотека онлайн»	Электронная библиотека, обеспечивающая доступ высших и средних учебных заведений, публичных библиотек и корпоративных пользователей к наиболее востребованным материалам по всем отраслям знаний от ведущих российских издательств	http://biblioclub.ru/
2.	Научная электронная библиотека eLIBRARY.ru	Крупнейший российский информационно-аналитический портал в области науки, технологии, медицины и образования, содержащий рефераты и полные тексты более 34 млн научных публикаций и патентов	http://elibrary.ru/
3.	Образовательная платформа Юрайт	Электронно-библиотечная система для ВУЗов, ССУЗов, обеспечивающая доступ к учебникам, учебной и методической литературе по различным дисциплинам.	https://urait.ru/
4.	База данных "EastView"	Полнотекстовая база данных периодических изданий	https://dlib.eastview.com
5.	Электронная библиотека "Grebennikon"	Библиотека предоставляет доступ более чем к 30 журналам, выпускаемых Издательским домом "Гребенников".	https://grebennikon.ru/

5.5. Материально-техническое обеспечение образовательного процесса по дисциплине (модулю)

Для изучения дисциплины (модуля) используются:

Учебная аудитория для занятий лекционного типа оснащена специализированной мебелью (стол для преподавателя, парты, стулья, доска для написания мелом); техническими средствами обучения (видеопроjectionное оборудование, средства звуковоспроизведения, экран и имеющие выход в сеть Интернет).

Учебная аудитория для занятий семинарского типа: оснащена специализированной мебелью (стол для преподавателя, парты, стулья, доска для написания мелом); техническими

средствами обучения (видеопроекторное оборудование, средства звуковоспроизведения, экран и имеющие выход в сеть Интернет).

Помещения для самостоятельной работы обучающихся: оснащены специализированной мебелью (парты, стулья) техническими средствами обучения (персональные компьютеры с доступом в сеть Интернет и обеспечением доступа в электронно-информационную среду университета, программным обеспечением).

5.6. Образовательные технологии

При реализации дисциплины (модуля) применяются различные образовательные технологии, в том числе технологии электронного обучения.

Освоение дисциплины (модуля) предусматривает использование в учебном процессе активных и интерактивных форм проведения учебных занятий в форме разбора конкретных ситуаций и обсуждения проблемных вопросов в сочетании с внеаудиторной работой с целью формирования и развития **профессиональных** навыков обучающихся.

При освоении дисциплины (модуля) предусмотрено применением электронного обучения и дистанционных образовательных технологий.

Учебные часы дисциплины (модуля) предусматривают классическую контактную работу преподавателя с обучающимся в аудитории и контактную работу посредством электронной информационно-образовательной среды в синхронном и асинхронном режиме (вне аудитории) посредством применения возможностей компьютерных технологий (электронная почта, электронный учебник, тестирование, вебинар, видеофильм, презентация, форум и др.).

В рамках дисциплины (модуля) предусмотрены встречи с руководителями и работниками организаций, деятельность которых связана с *направленностью* реализуемой основной профессиональной образовательной программы.

ЛИСТ РЕГИСТРАЦИИ ИЗМЕНЕНИЙ

№ п/п	Содержание изменения	Реквизиты документа об утверждении изменения	Дата введения изменения
1.	Утверждена и введена в действие на основании решения Ученого совета и Федерального государственного образовательного стандарта высшего образования по направлению подготовки 41.03.05 Международные отношения (уровень бакалавриата), утвержденным приказом Министерства образования и науки Российской Федерации от 15 июля 2017 г. № 555.	Протокол заседания Ученого совета факультета № 9 от «26» апреля 2023 года	01.09.2023
2.			
3.			
4.			



Министерство науки и высшего образования Российской Федерации
Федеральное государственное бюджетное образовательное учреждение
высшего образования
«Российский государственный социальный университет»

УТВЕРЖДАЮ

и.о. декана факультета политических и
социальных технологий

_____/Пивнева С.В./

26.04.2023 г.

**РАБОЧАЯ ПРОГРАММА ДИСЦИПЛИНЫ (МОДУЛЯ)
ОСНОВЫ ПРОТИВОДЕЙСТВИЯ КОРРУПЦИИ**

Направление подготовки
41.03.05 Международные отношения

Направленность (профиль)
«Международные отношения»

**ОБРАЗОВАТЕЛЬНАЯ ПРОГРАММА ВЫСШЕГО ОБРАЗОВАНИЯ –
ПРОГРАММА БАКАЛАВРИАТА**

Форма обучения
Очная

Москва 2023

СОДЕРЖАНИЕ

РАЗДЕЛ 1. ПАСПОРТ РАБОЧЕЙ ПРОГРАММЫ ДИСЦИПЛИНЫ (МОДУЛЯ)	4
1.1 Цель и задачи дисциплины (модуля).....	4
1.2 Планируемые результаты обучения по дисциплине (модулю) в рамках планируемых результатов освоения основной профессиональной образовательной программы высшего образования – программы бакалавриата, соотнесенные с установленными индикаторами достижения компетенций	5
РАЗДЕЛ 2. СТРУКТУРА И СОДЕРЖАНИЕ ДИСЦИПЛИНЫ (МОДУЛЯ)	6
2.1 Объем дисциплины (модуля), включая контактную работу обучающегося с педагогическими работниками и самостоятельную работу обучающегося	6
2.2. Учебно-тематический план дисциплины (модуля).....	6
2.3. Содержание дисциплины (модуля)	9
РАЗДЕЛ 3. УЧЕБНО-МЕТОДИЧЕСКОЕ ОБЕСПЕЧЕНИЕ САМОСТОЯТЕЛЬНОЙ РАБОТЫ ОБУЧАЮЩИХСЯ ПО ДИСЦИПЛИНЕ (МОДУЛЮ)	9
3.1. Виды самостоятельной работы обучающихся по дисциплине (модулю).....	17
3.2. Задания для самостоятельной работы	18
3.3. Методические указания к самостоятельной работе по дисциплине (модулю)	22
РАЗДЕЛ 4. ОЦЕНОЧНЫЕ МАТЕРИАЛЫ ПО ДИСЦИПЛИНЕ (МОДУЛЮ)	24
4.1. Форма промежуточной аттестации обучающегося по дисциплине (модулю).....	24
4.2. Оценочные материалы, определяющие процедуры оценивания знаний, умений, навыков и (или) опыта деятельности, характеризующих этапы формирования компетенций.....	24
4.2.1. Организационные основы применения балльно-рейтинговой системы оценки успеваемости обучающихся по дисциплине (модулю).....	24
4.2.2. Проведение текущего контроля успеваемости обучающихся по дисциплине (модулю) в соответствии с балльно-рейтинговой системой оценки успеваемости обучающегося.....	24
4.2.3. Проведение промежуточной аттестации обучающихся по дисциплине (модулю) в соответствии с балльно-рейтинговой системой оценки успеваемости обучающегося.....	25
4.3. Перечень заданий для проведения текущей и промежуточной оценки знаний, умений, навыков и (или) опыта деятельности, характеризующих этапы формирования компетенций.....	27
4.3.1. Оценочные материалы для проведения текущей аттестации и рубежного контроля, обучающихся по дисциплине (модулю).....	27
4.3.2. Оценочные материалы для проведения промежуточной аттестации обучающихся по дисциплине (модулю)	31
РАЗДЕЛ 5. УСЛОВИЯ РЕАЛИЗАЦИИ ДИСЦИПЛИНЫ (МОДУЛЯ)	33
5.1. Перечень основной и дополнительной учебной литературы для освоения дисциплины (модуля) ..	33
5.1.1. Основная литература.....	33
5.1.2. Дополнительная литература.....	33
5.2 Перечень ресурсов информационно-коммуникационной сети «Интернет», необходимых для освоения дисциплины (модуля)	34
5.3 Методические указания для обучающихся по освоению дисциплины (модуля).....	36
5.4 Информационно-технологическое обеспечение образовательного процесса по дисциплины (модуля)	36
5.4.1. Средства информационных технологий	38
5.4.2. Лицензионное и свободно распространяемое программное обеспечение, в том числе отечественного производства:	38
5.4.3. Информационные справочные системы и профессиональные базы данных	38
5.5. Материально-техническое обеспечение образовательного процесса по дисциплине (модулю).....	38
5.6. Образовательные технологии	39
ЛИСТ РЕГИСТРАЦИИ ИЗМЕНЕНИЙ	40

Рабочая программа дисциплины (модуля) «Основы противодействия коррупции» разработана на основании федерального государственного образовательного стандарта высшего образования – *бакалавриата* по направлению подготовки 41.03.05 Международные отношения, утвержденного приказом Министерства образования и науки Российской Федерации от 15 июля 2017 г. № 555, учебного плана по основной профессиональной образовательной программе высшего образования - программы бакалавриата по направлению подготовки 41.03.05 «Международные отношения» (далее – ОПОП).


Рабочая программа дисциплины «Основы противодействия коррупции» разработана рабочей группой в составе:

1. И.В. Годунов – член-корреспондент РАО, доктор юридических наук, кандидат экономических наук, заведующий кафедрой «Международной научной и образовательной деятельности» РГСУ.
2. Д.Ф. Алиев – Первый Проректор РГСУ, кандидат экономических наук, DBA, PhD
3. Е.А. Петрова – Декан психологического факультета, доктор психологических наук, профессор
4. Я.В. Шимановская – начальник УМУ, кандидат социологических наук, доцент.

Программа обсуждена на Учёном совете факультета клиентского, специального и международного образования

Протокол № 2 от «28» февраля 2023 года

Декан факультета
Канд. эконом. наук, доцент



(подпись)

А.В. Соломатин

РАЗДЕЛ 1. ПАСПОРТ РАБОЧЕЙ ПРОГРАММЫ ДИСЦИПЛИНЫ (МОДУЛЯ)

1.1 Цель и задачи дисциплины (модуля)

Целью освоения дисциплины (модуля) «Основы противодействия коррупции» является усвоение общего комплекса знаний, умений и навыков, необходимых для успешного противодействия коррупции;

Задачи дисциплины (модуля):

1. интеграция всех приобретенных студентами знаний о противодействии коррупции;
2. формирование у студентов чувства нетерпимости к коррупционному поведению;
3. ознакомление студентов с выработанными на практике формами и методами эффективного противодействия коррупции;
4. изучение социально-философских предпосылок возникновения и юридического закрепления основ противодействия коррупции в государственно-организованном обществе и, прежде всего, в рамках правового государства;
5. выявление принципов правового оформления профилактики и противодействия коррупционному поведению;
6. научная классификация основ противодействия коррупции.

Дисциплина «Основы противодействия коррупции» формирует у студентов профессиональное мышление, выработку навыков практического применения антикоррупционного законодательства, получение знаний о сущности коррупционных проявлений, а также формирование практических навыков по выявлению, предупреждению и пресечению фактов коррупции, и правилам поведения государственных служащих в случаях провокации взятки.

В рамках курса «Основы противодействия коррупции» студенты должны изучить структурные элементы правовых и организационных основ профилактики и противодействия коррупции, провести дифференциацию понятий «коррупция», «теневая экономика», «личность коррупционера».

Следует обратить внимание на политико-социальную обусловленность правового регулирования отношений, возникающих по поводу противодействия коррупции. Особое внимание следует уделить анализу действующего законодательства о противодействии коррупции, в частности, Федеральному закону от 25 декабря 2008 года № 273-ФЗ «О противодействии коррупции».

Сущность основ противодействия коррупции проявляется, прежде всего, в их принципах, система которых пронизывает отношения в данной области. Современный взгляд на основы противодействия коррупции предполагает комплексное воздействие, которое включает совершенствование антикоррупционного законодательства, антикоррупционное просвещение и пропаганду, создание действенной системы стимулов антикоррупционного поведения россиян. Ликвидация условий для проявлений коррупции невозможна без создания антикоррупционных стандартов поведения граждан. Общественные организации, средства массовой информации, высшие учебные заведения должны сказать свое веское слово в этой области.

Усвоение содержания учебной дисциплины «Основы противодействия коррупции» является условием юридически правильного выбора средств, способствующих пресечению коррупционного поведения. Изучение проблем, связанных с противодействием коррупции, предполагает анализ статуса различных правовых институтов (особенно – их компетенции), участвующих в борьбе с коррупцией – правоохранительных органов, судебных органов, органов прокуратуры и т.д., в том числе – международных.

1.2 Планируемые результаты обучения по дисциплине (модулю) в рамках планируемых результатов освоения основной профессиональной образовательной программы высшего образования – программы бакалавриата, соотнесенные с установленными индикаторами достижения компетенций

Процесс освоения дисциплины (модуля) направлен на формирование у обучающихся следующих компетенций: УК-9, УК-10 в соответствии с учебным планом.

В результате освоения дисциплины (модуля) обучающийся должен демонстрировать следующие результаты:

Категория компетенций (при наличии)	Код компетенции Формулировка компетенции	Код и наименование индикатора достижения компетенции	Результаты обучения
-----	УК-9 Способен принимать обоснованные экономические решения в различных областях жизнедеятельности	УК-9.1. Понимает базовые принципы функционирования экономики и экономического развития, цели формы участия государства в экономике. УК-9.2. Применяет методы личного экономического и финансового планирования для достижения текущих и долгосрочных финансовых целей. УК-9.3. Использует финансовые инструменты для управления личными финансами (личным бюджетом), контролирует собственные экономические и финансовые риски.	Знать: – понятия коррупции, антикоррупционной деятельности; – основные этапы и закономерности развития теории и практики антикоррупционной деятельности; – понятие, содержание, формы антикоррупционной деятельности; – правовые основы антикоррупционной деятельности; – основные элементы антикоррупционной деятельности; Уметь: – анализировать практику антикоррупционной деятельности.
	УК-10 Способен формировать нетерпимое отношение к проявлениям экстремизма, терроризма, коррупционному поведению и	УК-10.1. Проявляет нетерпимое отношение к проявлениям экстремизма, терроризма и коррупционному поведению, уважительно относится к праву и закону. УК-10.2. Предупреждает коррупционные риски в профессиональной деятельности; исключает	Знать: – основные направления противодействия коррупции в России, его правовые и организационные основы; – содержание

	противодействовать им в профессиональной деятельности	вмешательство в свою профессиональную деятельность в случаях склонения к коррупционным правонарушениям. УК-10.3. Знает и соблюдает действующие правовые нормы, обеспечивающие борьбу с коррупцией, проявлениями экстремизма и терроризма в различных областях жизнедеятельности, в том числе в профессиональной.	юридической ответственности, возлагаемой за коррупционные правонарушения; – меры профилактики коррупции и предупреждения коррупционного поведения (в т.ч. антикоррупционные стандарты); Уметь: – применять полученные знания в практических ситуациях для выявления и устранения причин и условий, способствующих коррупционному поведению.
--	-------------------------------------------------------	---------------------------------------------------------------------------------------------------------------------------------------------------------------------------------------------------------------------------------------------------------------------------------------------------------------------	------------------------------------------------------------------------------------------------------------------------------------------------------------------------------------------------------------------------------------------------------------------------------------------------------------------------------------------------------

РАЗДЕЛ 2. СТРУКТУРА И СОДЕРЖАНИЕ ДИСЦИПЛИНЫ (МОДУЛЯ)

2.1 Объем дисциплины (модуля), включая контактную работу обучающегося с педагогическими работниками и самостоятельную работу обучающегося

Общая трудоемкость дисциплины (модуля) составляет 2 зачетные единицы.

Очная форма обучения

Вид учебной работы	Всего часов	Семестры	
		1	2
Контактная работа обучающихся с педагогическими работниками	36		36
Лекционные занятия	20		20
Практические занятия	16		16
Самостоятельная работа обучающихся	27		27
Контроль промежуточной аттестации	9		9
Форма промежуточной аттестации			зачет
ОБЪЕМ ДИСЦИПЛИНЫ (МОДУЛЯ) В ЧАСАХ	72		72

2.2. Учебно-тематический план дисциплины (модуля)

Очной формы обучения

Раздел, тема	Виды учебной работы, академических часов									
	Всего	Самостоятельная работа	Контактная работа обучающихся с педагогическими работниками							
			Всего	Лекционные занятия <i>из них: в форме практической подготовки</i>	Практические занятия <i>из них: в форме практической подготовки</i>	Лабораторные занятия <i>из них: в форме практической подготовки</i>	Консультации / Иная контактная работа <i>из них: в форме практической подготовки</i>			
Модуль 1 (Семестр 2)										
Раздел 1. Понятие, сущность, виды и причины коррупции и история противодействия коррупции	12	4	8	4		4				
Тема 1.1. Феномен коррупционных отношений в современном обществе и влияние на развитие Российской Федерации.	6	2	4	2		2				
Тема 1.2. История противодействия коррупции в России	6	2	4	2		2				
Раздел 2. Коррупция как часть теневых экономических отношений	12	4	8	4		4				
Тема 2.1. Понятие и сущность теневых экономических отношений	6	2	4	2		2				
Тема 2.2. Теневая экономика как система. Взаимобусловленность коррупции и теневой экономики.	6	2	4	2		2				
Раздел 3. Правовые основы противодействия коррупции	10	4	6	4		2				

Раздел, тема	Виды учебной работы, академических часов									
	Всего	Самостоятельная работа	Контактная работа обучающихся с педагогическими работниками							
			Всего	Лекционные занятия <i>из них: в форме практической подготовки</i>	Практические занятия <i>из них: в форме практической подготовки</i>	Лабораторные занятия <i>из них: в форме практической подготовки</i>	Консультации / Иная контактная работа <i>из них: в форме практической подготовки</i>			
Тема 3.1. Нормативно-правовая основа противодействия коррупции.	6	2	4	2		2				
Тема 3.2. Виды и формы юридической ответственности за нарушение антикоррупционного законодательства.	4	2	2	2						
Раздел 4. Организация и основные направления противодействия коррупционной преступности	10	4	6	4		2				
Тема 4.1. Организация противодействия коррупционной преступности	6	2	4	2		2				
Тема 4.2. Основные направления противодействия коррупционной преступности	4	2	2	2						
Раздел 5. Криминологическая характеристика коррупционной преступности	9	5	4	2		2				
Тема 5.1. Статистические показатели, тенденции коррупционной преступности.	7	4	3	1		2				

Раздел, тема	Виды учебной работы, академических часов									
	Всего	Самостоятельная работа	Контактная работа обучающихся с педагогическими работниками							
			Всего	Лекционные занятия <i>из них: в форме практической подготовки</i>	Практические занятия <i>из них: в форме практической подготовки</i>	Лабораторные занятия <i>из них: в форме практической подготовки</i>	Консультации / Иная контактная работа <i>из них: в форме практической подготовки</i>			
Тема 5.2. Личность коррупционера-сотрудника.	2	1	1	1						
Раздел 6. Международное сотрудничество Российской Федерации в области противодействия коррупции	10	6	4	2		2				
Тема 6.1. Состояние и тенденции развития международного правоохранительного сотрудничества России в сфере противодействия коррупции.	6	3	3	1		2				
Тема 6.2. Международные антикоррупционные стандарты, нормативные правовые акты.	4	3	1	1						
Контроль промежуточной аттестации (час)	9									
Общий объем, часов	72	27	36	20		16				
Итого по дисциплине (модулю), часов	72	27	36	20		16				

2.3. Содержание дисциплины (модуля)

РАЗДЕЛ 1. ПОНЯТИЕ, СУЩНОСТЬ, ВИДЫ И ПРИЧИНЫ КОРРУПЦИИ И ИСТОРИЯ ПРОТИВОДЕЙСТВИЯ КОРРУПЦИИ

Тема 1.1. Феномен коррупционных отношений в современном обществе и влияние на развитие Российской Федерации.

Перечень изучаемых элементов содержания:

Феномен коррупционных отношений в современном обществе и влияние на развитие Российской Федерации.

Причины и условия, способствующие коррупции.

Становление коррупционных отношений в истории российского общества.

Зарождение, совершенствование нормативной правовой базы, регулирующей противодействие коррупции.

Тема 1.2. История противодействия коррупции в России

Перечень изучаемых элементов содержания:

Коррупция в Московском государстве XVI—XVII вв.

Коррупция в Российской империи.

Советский период коррупции.

ПРАКТИЧЕСКОЕ ЗАДАНИЕ К РАЗДЕЛУ 1

Форма практического задания: сравнительно-правовое исследование.

1. Проанализируйте материал параграфа «Становление коррупционных отношений в истории российского общества», а также дополнительную литературу, дающую представление об истории коррупции в России.

Заполните таблицу

№ п/п	Нормативный акт	Ответственность за коррупционные преступления	Выводы (целесообразность нормы, действенность и т.д.)

2. Оцените развитие коррупционных отношений в Российском обществе 90-х годов XX века. Выделите основные факторы, способствующие развитию коррупции в данный период.

3. Рассмотрев современное состояние проблемы, определите прямой и косвенный ущерб, который наносят коррупционные отношения современному обществу. Опишите это на примере конкретного преступления.

РУБЕЖНЫЙ КОНТРОЛЬ К РАЗДЕЛУ 1: форма рубежного контроля – устный опрос.

РАЗДЕЛ 2. КОРРУПЦИЯ КАК ЧАСТЬ ТЕНЕВЫХ ЭКОНОМИЧЕСКИХ ОТНОШЕНИЙ

Тема 2.1. Понятие и сущность теневых экономических отношений

Перечень изучаемых элементов содержания:

Понятие и сущность теневых экономических отношений.

Особенности существования теневой экономики.

Факторы развития теневой экономики.

Теневая экономика как система. Взаимообусловленность коррупции и теневой экономики.

Тема 2.2. Теневая экономика как система. Взаимообусловленность коррупции и теневой экономики.

Перечень изучаемых элементов содержания

Факторы, способствующие развитию теневой экономики: социальные, финансово-экономические, правовые, административные, общественно-политические.

Коррупционные отношения в деятельности.

Особенности коррупционных отношений.

Основные направления противодействия теневым экономическим отношениям.

ПРАКТИЧЕСКОЕ ЗАДАНИЕ К РАЗДЕЛУ 2

Форма практического задания: сравнительно-правовое исследование.

1. Проанализируйте понятие «теневая экономика», заполните соответствующую схему:

Теневая экономика – это ...	1.
	2.
	3.

2. Чем обусловлена взаимосвязь коррупции и теневой экономики? Опишите взаимообусловленность на конкретном примере.

РУБЕЖНЫЙ КОНТРОЛЬ К РАЗДЕЛУ 2: форма рубежного контроля – устный опрос.

РАЗДЕЛ 3. ПРАВОВЫЕ ОСНОВЫ ПРОТИВОДЕЙСТВИЯ КОРРУПЦИИ

Тема 3.1. Нормативно-правовая основа противодействия коррупции.

Перечень изучаемых элементов содержания:

Классификация правовых способов противодействия коррупции.

Нормативно-правовая основа противодействия коррупции.

Нормы трудового законодательства в сфере противодействия коррупции.

Нормы гражданского законодательства и предупреждение коррупции.

Административно-правовые антикоррупционные нормы.

Ведомственные нормативные акты по вопросам противодействия коррупции.

Виды и формы юридической ответственности за нарушение антикоррупционного законодательства.

Тема 3.2. Виды и формы юридической ответственности за нарушение антикоррупционного законодательства

Перечень изучаемых элементов содержания:

Уголовно-правовая ответственность за нарушение антикоррупционного законодательства.

Административно-правовая ответственность за нарушение антикоррупционного законодательства.

Гражданско-правовая ответственность за нарушение антикоррупционного законодательства.

Дисциплинарная ответственность за нарушение антикоррупционного законодательства.

ПРАКТИЧЕСКОЕ ЗАДАНИЕ К РАЗДЕЛУ 3

Форма практического задания: исследовательская работа.

1. Заполните следующую таблицу:

№ п/п	Название нормативного правового акта	Основные положения	Примечание
1.	Федеральные законы ...		
2.	Указы Президента ...		
3.	Постановления Правительства ...		
4.	Ведомственные нормативные правовые акты ...		

2. Подготовьте презентацию по одному из рассмотренных нормативных правовых актов.

3. Рассмотрите различные определения понятий «коррупция» и «противодействие коррупции», заполните таблицу.

№ п/п	Определение	Источник определения	Анализ определения
1. Коррупция – это ...			
1.1.			

1.2.			
2. Противодействие коррупции – это ...			
2.1			
2.2			

РУБЕЖНЫЙ КОНТРОЛЬ К РАЗДЕЛУ 3: форма рубежного контроля – устный опрос.

РАЗДЕЛ 4. ОРГАНИЗАЦИЯ И ОСНОВНЫЕ НАПРАВЛЕНИЯ ПРОТИВОДЕЙСТВИЯ КОРРУПЦИОННОЙ ПРЕСТУПНОСТИ

Тема 4.1. Организация противодействия коррупционной преступности

Перечень изучаемых элементов содержания:

Организация взаимодействия органов внутренних дел, иных правоохранительных органов, средств массовой информации, общественности при реализации антикоррупционных мер (например, путем стимулирования граждан за активную антикоррупционную позицию, обеспечения защиты лиц, сообщающих о коррупционных преступлениях, и т. п.).

Пропаганда, стимулирование активной антикоррупционной позиции граждан, сотрудников органов внутренних дел.

Повышение статуса сотрудников органов внутренних дел в российском обществе, в правоохранительной системе.

Переориентация с постреагирующих, карательных на профилактические мероприятия.

Проведение исследовательских работ в сфере антикоррупционной деятельности.

Разработка, совершенствование программ антикоррупционной деятельности в органах внутренних дел и обеспечение их нормативного сопровождения.

Тема 4.2. Основные направления противодействия коррупционной преступности

Перечень изучаемых элементов содержания:

Проведение единой государственной политики в области противодействия коррупции. Создание механизма взаимодействия правоохранительных и иных государственных органов с общественными и парламентскими комиссиями по вопросам противодействия коррупции, а также с гражданами и институтами гражданского общества. Принятие законодательных, административных и иных мер, направленных на привлечение государственных и муниципальных служащих, а также граждан к более активному участию в противодействии коррупции, на формирование в обществе негативного отношения к коррупционному поведению.

Совершенствование системы и структуры государственных органов, создание механизмов общественного контроля над их деятельностью. Введение антикоррупционных стандартов, то есть установление для соответствующей области деятельности единой системы запретов, ограничений и дозволений, обеспечивающих предупреждение коррупции в данной области.

Унификация прав государственных и муниципальных служащих, лиц, замещающих государственные должности Российской Федерации, государственные должности субъектов Российской Федерации, должности глав муниципальных образований, муниципальные должности, а также устанавливаемых для указанных служащих и лиц ограничений, запретов и обязанностей. Обеспечение доступа граждан к информации о деятельности федеральных органов

государственной власти, органов государственной власти субъектов Российской Федерации и органов местного самоуправления. Обеспечение независимости средств массовой информации. Неукоснительное соблюдение принципов независимости судей и невмешательства в судебную деятельность. Совершенствование организации деятельности правоохранительных и контролирующих органов по противодействию коррупции. Совершенствование порядка прохождения государственной и муниципальной службы.

Обеспечение добросовестности, открытости, добросовестной конкуренции и объективности при осуществлении закупок товаров, работ, услуг для обеспечения государственных или муниципальных нужд. Устранение необоснованных запретов и ограничений, особенно в области экономической деятельности. Совершенствование порядка использования государственного и муниципального имущества, государственных и муниципальных ресурсов (в том числе при предоставлении государственной и муниципальной помощи), а также порядка передачи прав на использование такого имущества и его отчуждения. Повышение уровня оплаты труда и социальной защищенности государственных и муниципальных служащих. Укрепление международного сотрудничества и развитие эффективных форм сотрудничества с правоохранительными органами и со специальными службами, с подразделениями финансовой разведки и другими компетентными органами иностранных государств и международными организациями в области противодействия коррупции и розыска, конфискации и репатриации имущества, полученного коррупционным путем и находящегося за рубежом.

Усиление контроля над решением вопросов, содержащихся в обращениях граждан и юридических лиц. Передача части функций государственных органов саморегулируемым организациям, а также иным негосударственным организациям. Сокращение численности государственных и муниципальных служащих с одновременным привлечением на государственную и муниципальную службу квалифицированных специалистов. Повышение ответственности федеральных органов государственной власти, органов государственной власти субъектов Российской Федерации, органов местного самоуправления и их должностных лиц за непринятие мер по устранению причин коррупции. Оптимизация и конкретизация полномочий государственных органов и их работников, которые должны быть отражены в административных и должностных регламентах.

ПРАКТИЧЕСКОЕ ЗАДАНИЕ К РАЗДЕЛУ 4

Форма практического задания: эссе.

Перечень тем эссе к разделу 4:

1. Становление коррупционных отношений в истории российского общества.
2. Организация международного сотрудничества в сфере противодействия коррупции.
3. Международные правовые и этические антикоррупционные стандарты.
4. Понятие, сущность, виды и причины коррупции.
5. Понятие и сущность теневых экономических отношений.
6. Факторы развития теневой экономики.
7. Коррупция как часть теневых экономических отношений в УИС.
8. Особенности коррупционных отношений в УИС.
9. Правовые основы противодействия коррупции в отечественном государстве.
10. Ведомственные нормативные акты по вопросам противодействия коррупции в УИС.
11. Особенности правового статуса подразделений УИС, обеспечивающих противодействие коррупции, правовое обеспечение их деятельности.
12. Антикоррупционные стандарты в УИС.
13. Понятие и сущность противодействия коррупции.
14. Направления профилактики противодействия коррупции подразделениями УИС.
15. Ответственность за нарушение антикоррупционного законодательства.
16. Понятие и признаки коррупционного преступления. Виды преступлений коррупционной направленности по УК РФ.

17. Особенности коррупционных преступлений в сфере государственной и муниципальной службы.
18. Особенности коррупционных преступлений, совершаемых в УИС.
19. Состояние и тенденции коррупционной преступности в УИС в современных условиях.
20. Особенности личности коррупционера-сотрудника УИС.
21. Основные направления предупреждения коррупционной преступности в УИС.
22. Современное состояние и особенности борьбы с коррупцией в УИС.
23. Понятие, основные признаки и классификация коррупционного правонарушения в деятельности УИС.
24. Ответственность сотрудников уголовно-исполнительной системы за коррупционные правонарушения.
25. Особенности и современное состояние предупреждения коррупционных правонарушений государственных служащих.
26. Конфликт интересов на государственной службе: понятие, сущность, причины и условия, способствующие его возникновению.
27. Типовые ситуации конфликта интересов на государственной службе.
28. Урегулирование конфликта интересов на службе в УИС.
29. Повышение эффективности механизма урегулирования конфликта интересов на службе в УИС.
30. Мероприятия ФСИН России, направленные на противодействие коррупции с учетом специфики ее деятельности.
31. Организация представления государственными служащими в УИС сведений о доходах, расходах, имуществе и обязательствах имущественного характера.
32. Содержание и порядок заполнения справок о доходах, расходах, об имуществе и обязательствах имущественного характера федерального государственного служащего (рекомендуется презентация).

РУБЕЖНЫЙ КОНТРОЛЬ К РАЗДЕЛУ 4: форма рубежного контроля – устный опрос.

РАЗДЕЛ 5. КРИМИНОЛОГИЧЕСКАЯ ХАРАКТЕРИСТИКА КОРРУПЦИОННОЙ ПРЕСТУПНОСТИ

Тема 5.1. Статистические показатели, тенденции коррупционной преступности.

Перечень изучаемых элементов содержания:

Статистические показатели, тенденции коррупционной преступности в УИС.

Общественная опасность коррупции.

Уровень и причины латентности коррупционных преступлений.

Тема 5.2. Личность коррупционера-сотрудника.

Перечень изучаемых элементов содержания:

Обязанности человека: понятие, содержание и виды. Обязанности человека и нравственный долг. Соотношение прав человека и его обязанностей. Соотношение обязанностей человека и обязанностей гражданина, механизм их реализации. Юридическая природа обязанностей гражданина. Конституционные обязанности гражданина, их виды в различных странах мира.

ПРАКТИЧЕСКОЕ ЗАДАНИЕ К РАЗДЕЛУ 5

Форма практического задания: аналитическое задание.

Изобразите в виде схемы процесс противодействия коррупции, включив в нее следующие элементы-факторы коррупции и элементы-меры воздействия на них:

- правовое просвещение;
- воспитательная работа;
- латентность коррупции;
- правовой нигилизм;
- ротация кадров;
- совершенствование системы социального обеспечения;
- склонность к нарушению трудовых и служебных норм и правил;
- усмотрение должностного лица при принятии решений;
- оперативно-розыскная деятельность;
- применение мер поощрения за сообщение о фактах коррупции;
- низкий уровень правосознания;
- четкая и всесторонняя правовая регламентация деятельности органов власти;
- обобщение (обзор) судебной и дисциплинарной практики по коррупционным нарушениям и публикация результатов;
- выявление фактов коррупции и возложение мер юридической ответственности;
- выраженное социальное неравенство;
- длительное пребывание в должности.

РУБЕЖНЫЙ КОНТРОЛЬ К РАЗДЕЛУ 5: форма рубежного контроля – устный опрос.

РАЗДЕЛ 6. МЕЖДУНАРОДНОЕ СОТРУДНИЧЕСТВО РОССИЙСКОЙ ФЕДЕРАЦИИ В ОБЛАСТИ ПРОТИВОДЕЙСТВИЯ КОРРУПЦИИ

Тема 6.1. Состояние и тенденции развития международного правоохранительного сотрудничества России в сфере противодействия коррупции.

Перечень изучаемых элементов содержания:

Предпосылки и особенности международного сотрудничества в сфере противодействия коррупции.

Состояние и тенденции развития международного правоохранительного сотрудничества России в сфере противодействия коррупции.

Тема 6.2. Международные антикоррупционные стандарты, нормативные правовые акты.

Перечень изучаемых элементов содержания:

Международные антикоррупционные стандарты, нормативные правовые акты.

Значение международных правовых и этических антикоррупционных стандартов для российского права.

ПРАКТИЧЕСКОЕ ЗАДАНИЕ К РАЗДЕЛУ 6

Форма практического задания: сравнительно-правовое исследование.

Подготовьте предложения по совершенствованию законодательства в области противодействия коррупции: суть предложения (описание содержания меры противодействия либо корректировка уже существующей); нормативный акт (акты) с указанием примерного раздела для предлагаемых изменений; орган власти (должностное лицо), обладающее правом законодательной инициативы на соответствующем уровне; прогноз результативности предлагаемой меры.

РУБЕЖНЫЙ КОНТРОЛЬ К РАЗДЕЛУ 6: форма рубежного контроля – устный опрос.

РУБЕЖНЫЙ КОНТРОЛЬ РАЗДЕЛ 3. УЧЕБНО-МЕТОДИЧЕСКОЕ ОБЕСПЕЧЕНИЕ САМОСТОЯТЕЛЬНОЙ РАБОТЫ ОБУЧАЮЩИХСЯ ПО ДИСЦИПЛИНЕ (МОДУЛЮ)

3.1. Виды самостоятельной работы обучающихся по дисциплине (модулю)
Очной формы обучения

Раздел, тема	Количество часов	Вид самостоятельной работы
Модуль 1. (семестр 2)		
Раздел 1. Понятие, сущность, виды и причины коррупции и история противодействия коррупции	4	Самостоятельное изучение материала раздела/темы
Раздел 2. Коррупция как часть теневых экономических отношений	4	Самостоятельное изучение материала раздела/темы
Раздел 3. Правовые основы противодействия коррупции	4	Самостоятельное изучение материала раздела/темы
Раздел 4. Организация и основные направления противодействия коррупционной преступности	4	Самостоятельное изучение материала раздела/темы
Раздел 5. Криминологическая характеристика коррупционной преступности	5	Самостоятельное изучение материала раздела/темы
Раздел 6. Международное сотрудничество Российской Федерации в области противодействия коррупции	6	Самостоятельное изучение материала раздела/темы
Общий объем по модулю/семестру,	27	

часов		
Общий объем по дисциплине (модулю), часов	27	

3.2. Задания для самостоятельной работы

РАЗДЕЛ 1. ПОНЯТИЕ, СУЩНОСТЬ, ВИДЫ И ПРИЧИНЫ КОРРУПЦИИ И ИСТОРИЯ ПРОТИВОДЕЙСТВИЯ КОРРУПЦИИ

Тема 1.1. Феномен коррупционных отношений в современном обществе и влияние на развитие Российской Федерации.

Вопросы для самоподготовки:

1. Рассмотрите злоупотребление должностными полномочиями и его специальные виды.
2. Раскройте получение и дачу взятки.
3. Раскройте посредничество во взяточничестве.
4. Раскройте мелкое взяточничество.
5. Раскройте коммерческий подкуп.
6. Раскройте служебный подлог.

Тема 1.2. История противодействия коррупции в России

Вопросы для самоподготовки:

1. Дайте понятие коррупционного преступления и раскройте его признаки.
2. Раскройте субъект коррупционного преступления.
3. Укажите виды преступлений коррупционной направленности по Уголовному кодексу Российской Федерации.
4. Дайте общую характеристику коррупционных преступлений в сфере государственной и муниципальной службы.

Литература для самостоятельного изучения к Разделу 1.

1. Куракин, А. В. Противодействие коррупции посредством применения мер дисциплинарного характера : учебное пособие для вузов / А. В. Куракин, В. Г. Коврова. — Москва : Издательство Юрайт, 2022. — 90 с. — (Высшее образование). — ISBN 978-5-534-12930-4. — Текст : электронный // Образовательная платформа Юрайт [сайт]. — URL: <https://urait.ru/bcode/497557> (дата обращения: 02.11.2022).
2. Правовые основы противодействия коррупции : учебник и практикум для вузов / А. И. Землин, О. М. Землина, В. М. Корякин, В. В. Козлов ; под общей редакцией А. И. Землина. — Москва : Издательство Юрайт, 2022. — 197 с. — (Высшее образование). — ISBN 978-5-534-09254-7. — Текст : электронный // Образовательная платформа Юрайт [сайт]. — URL: <https://urait.ru/bcode/494730> (дата обращения: 02.11.2022).
3. Противодействие коррупции : учебник и практикум для вузов / И. В. Левакин, Е. В. Охотский, И. Е. Охотский, М. В. Шедий ; под общей редакцией Е. В. Охотского. — 3-е изд. — Москва : Издательство Юрайт, 2022. — 427 с. — (Высшее образование). — ISBN 978-5-534-06725-5. — Текст : электронный // Образовательная платформа Юрайт [сайт]. — URL: <https://urait.ru/bcode/489752> (дата обращения: 02.11.2022).

РАЗДЕЛ 2. КОРРУПЦИЯ КАК ЧАСТЬ ТЕНЕВЫХ ЭКОНОМИЧЕСКИХ ОТНОШЕНИЙ

Тема 2.1. Понятие и сущность теневых экономических отношений

Вопросы для самоподготовки:

1. Сформулируйте понятие и раскройте формы проявления конфликта интересов на государственной службе.
2. Раскройте причины и условия, способствующие возникновению конфликта интересов, меры по их устранению.
3. Рассмотрите типовые ситуации конфликта интересов на государственной службе.
4. Опишите процесс выявления и устранения причин и условий, способствующих возникновению конфликта интересов на государственной службе.
5. Назовите способы выявления причин и условий, способствующих возникновению конфликта интересов на государственной службе.

Тема 2.2. Теневая экономика как система. Взаимообусловленность коррупции и теневой экономики.

Вопросы для самоподготовки:

1. Факторы, способствующие развитию теневой экономики: социальные, финансово-экономические, правовые, административные, общественно-политические.
2. Коррупционные отношения в деятельности.
3. Особенности коррупционных отношений.
4. Основные направления противодействия теневым экономическим отношениям.

Литература для самостоятельного изучения к Разделу 2.

1. Амиантова, И. С. Противодействие коррупции : учебное пособие для вузов / И. С. Амиантова. — Москва : Издательство Юрайт, 2022. — 149 с. — (Высшее образование). — ISBN 978-5-534-13238-0. — Текст : электронный // Образовательная платформа Юрайт [сайт]. — URL: <https://urait.ru/bcode/497457> (дата обращения: 02.11.2022).
2. Гладких, В. И. Противодействие коррупции на государственной службе : учебное пособие для вузов / В. И. Гладких, В. М. Алиев, В. Г. Степанов-Егиянц. — 2-е изд., перераб. и доп. — Москва : Издательство Юрайт, 2022. — 207 с. — (Высшее образование). — ISBN 978-5-534-09787-0. — Текст : электронный // Образовательная платформа Юрайт [сайт]. — URL: <https://urait.ru/bcode/493903> (дата обращения: 02.11.2022).

РАЗДЕЛ 3. ПРАВОВЫЕ ОСНОВЫ ПРОТИВОДЕЙСТВИЯ КОРРУПЦИИ

Тема 3.1. Нормативно-правовая основа противодействия коррупции.

Вопросы для самоподготовки:

1. Классификация правовых способов противодействия коррупции.
2. Нормативно-правовая основа противодействия коррупции.
3. Нормы трудового законодательства в сфере противодействия коррупции.
4. Нормы гражданского законодательства и предупреждение коррупции.
5. Административно-правовые антикоррупционные нормы.
6. Ведомственные нормативные акты по вопросам противодействия коррупции.
7. Виды и формы юридической ответственности за нарушение антикоррупционного законодательства.

Тема 3.2. Виды и формы юридической ответственности за нарушение антикоррупционного законодательства

Вопросы для самоподготовки:

1. Уголовно-правовая ответственность за нарушение антикоррупционного законодательства.
2. Административно-правовая ответственность за нарушение антикоррупционного законодательства.
3. Гражданско-правовая ответственность за нарушение антикоррупционного законодательства.
4. Дисциплинарная ответственность за нарушение антикоррупционного законодательства.

Литература для самостоятельного изучения к Разделу 3.

1. Куракин, А. В. Противодействие коррупции посредством применения мер дисциплинарного характера : учебное пособие для вузов / А. В. Куракин, В. Г. Коврова. — Москва : Издательство Юрайт, 2022. — 90 с. — (Высшее образование). — ISBN 978-5-534-12930-4. — Текст : электронный // Образовательная платформа Юрайт [сайт]. — URL: <https://urait.ru/bcode/497557> (дата обращения: 02.11.2022).
2. Правовые основы противодействия коррупции : учебник и практикум для вузов / А. И. Землин, О. М. Землина, В. М. Корякин, В. В. Козлов ; под общей редакцией А. И. Землина. — Москва : Издательство Юрайт, 2022. — 197 с. — (Высшее образование). — ISBN 978-5-534-09254-7. — Текст : электронный // Образовательная платформа Юрайт [сайт]. — URL: <https://urait.ru/bcode/494730> (дата обращения: 02.11.2022).
3. Противодействие коррупции : учебник и практикум для вузов / И. В. Левакин, Е. В. Охотский, И. Е. Охотский, М. В. Шедий ; под общей редакцией Е. В. Охотского. — 3-е изд. — Москва : Издательство Юрайт, 2022. — 427 с. — (Высшее образование). — ISBN 978-5-534-06725-5. — Текст : электронный // Образовательная платформа Юрайт [сайт]. — URL: <https://urait.ru/bcode/489752> (дата обращения: 02.11.2022).

РАЗДЕЛ 4. ОРГАНИЗАЦИЯ И ОСНОВНЫЕ НАПРАВЛЕНИЯ ПРОТИВОДЕЙСТВИЯ КОРРУПЦИОННОЙ ПРЕСТУПНОСТИ

Тема 4.1. Организация противодействия коррупционной преступности

Вопросы для самоподготовки:

1. Укажите основные виды правонарушений коррупционной направленности и дайте их классификацию.
2. Укажите типичные правонарушения коррупционной направленности, выявляемые в сфере государственной службы.
3. Укажите правонарушения коррупционного характера, наиболее часто совершаемые.
4. Раскройте ответственность сотрудников УИС за коррупционные правонарушения.

Тема 4.2. Основные направления противодействия коррупционной преступности

Вопросы для самоподготовки:

1. Содержание и порядок заполнения справок о доходах, расходах, об имуществе и обязательствах имущественного характера федерального государственного служащего.
2. Особенности формы и порядка представления сведений о доходах, расходах, об имуществе и обязательствах имущественного характера.
3. Организация представления государственными служащими сведений о доходах, расходах, об имуществе и обязательствах имущественного характера.
4. Контроль над соответствием расходов лиц, замещающих государственные должности, и иных лиц их доходам.

Литература для самостоятельного изучения к Разделу 4.

1. Амиантова, И. С. Противодействие коррупции : учебное пособие для вузов / И. С. Амиантова. — Москва : Издательство Юрайт, 2022. — 149 с. — (Высшее образование). —

ISBN 978-5-534-13238-0. — Текст : электронный // Образовательная платформа Юрайт [сайт]. — URL: <https://urait.ru/bcode/497457> (дата обращения: 02.11.2022).

2. Гладких, В. И. Противодействие коррупции на государственной службе : учебное пособие для вузов / В. И. Гладких, В. М. Алиев, В. Г. Степанов-Егиянц. — 2-е изд., перераб. и доп. — Москва : Издательство Юрайт, 2022. — 207 с. — (Высшее образование). — ISBN 978-5-534-09787-0. — Текст : электронный // Образовательная платформа Юрайт [сайт]. — URL: <https://urait.ru/bcode/493903> (дата обращения: 02.11.2022).

РАЗДЕЛ 5. КРИМИНОЛОГИЧЕСКАЯ ХАРАКТЕРИСТИКА КОРРУПЦИОННОЙ ПРЕСТУПНОСТИ

Тема 5.1. Статистические показатели, тенденции коррупционной преступности.

Вопросы для самоподготовки:

1. Укажите и проанализируйте статистические показатели, тенденции коррупционной преступности в УИС.
2. Какова общественная опасность коррупции?
3. Укажите уровень и раскройте причины латентности коррупционных преступлений.

Тема 5.2. Личность коррупционера-сотрудника.

Вопросы для самоподготовки:

1. Рассмотрите особенности личности коррупционера-сотрудника.
2. Раскройте специфику детерминант коррупционной преступности.
3. Рассмотрите виктимологические аспекты коррупции.
4. Сформулируйте меры предупреждения коррупционной преступности и раскройте их содержание.
5. Какова специфика борьбы с коррупцией.

Литература для самостоятельного изучения к Разделу 5.

1. Куракин, А. В. Противодействие коррупции посредством применения мер дисциплинарного характера : учебное пособие для вузов / А. В. Куракин, В. Г. Коврова. — Москва : Издательство Юрайт, 2022. — 90 с. — (Высшее образование). — ISBN 978-5-534-12930-4. — Текст : электронный // Образовательная платформа Юрайт [сайт]. — URL: <https://urait.ru/bcode/497557> (дата обращения: 02.11.2022).
2. Правовые основы противодействия коррупции : учебник и практикум для вузов / А. И. Землин, О. М. Землина, В. М. Корякин, В. В. Козлов ; под общей редакцией А. И. Землина. — Москва : Издательство Юрайт, 2022. — 197 с. — (Высшее образование). — ISBN 978-5-534-09254-7. — Текст : электронный // Образовательная платформа Юрайт [сайт]. — URL: <https://urait.ru/bcode/494730> (дата обращения: 02.11.2022).
3. Противодействие коррупции : учебник и практикум для вузов / И. В. Левакин, Е. В. Охотский, И. Е. Охотский, М. В. Шедий ; под общей редакцией Е. В. Охотского. — 3-е изд. — Москва : Издательство Юрайт, 2022. — 427 с. — (Высшее образование). — ISBN 978-5-534-06725-5. — Текст : электронный // Образовательная платформа Юрайт [сайт]. — URL: <https://urait.ru/bcode/489752> (дата обращения: 02.11.2022).

РАЗДЕЛ 6. МЕЖДУНАРОДНОЕ СОТРУДНИЧЕСТВО РОССИЙСКОЙ ФЕДЕРАЦИИ В ОБЛАСТИ ПРОТИВОДЕЙСТВИЯ КОРРУПЦИИ

Тема 6.1. Состояние и тенденции развития международного правоохранительного сотрудничества России в сфере противодействия коррупции.

Цель: изучение состояния и тенденций развития международного правоохранительного сотрудничества России в сфере противодействия коррупции.

Перечень изучаемых элементов содержания:

Предпосылки и особенности международного сотрудничества в сфере противодействия коррупции.

Состояние и тенденции развития международного правоохранительного сотрудничества России в сфере противодействия коррупции.

Вопросы для самоподготовки:

1. Назовите предпосылки и особенности международного сотрудничества в сфере противодействия коррупции.
2. Раскройте состояние и тенденции развития международного правоохранительного сотрудничества России в сфере противодействия коррупции.

Тема 6.2. Международные антикоррупционные стандарты, нормативные правовые акты.

Вопросы для самоподготовки:

1. Укажите международные антикоррупционные стандарты, нормативные правовые акты и раскройте их содержание.
2. Каково значение международных правовых и этических антикоррупционных стандартов для российского права?

Литература для самостоятельного изучения к Разделу 6.

1. Амиантова, И. С. Противодействие коррупции : учебное пособие для вузов / И. С. Амиантова. — Москва : Издательство Юрайт, 2022. — 149 с. — (Высшее образование). — ISBN 978-5-534-13238-0. — Текст : электронный // Образовательная платформа Юрайт [сайт]. — URL: <https://urait.ru/bcode/497457> (дата обращения: 02.11.2022).
2. Гладких, В. И. Противодействие коррупции на государственной службе : учебное пособие для вузов / В. И. Гладких, В. М. Алиев, В. Г. Степанов-Егиянц. — 2-е изд., перераб. и доп. — Москва : Издательство Юрайт, 2022. — 207 с. — (Высшее образование). — ISBN 978-5-534-09787-0. — Текст : электронный // Образовательная платформа Юрайт [сайт]. — URL: <https://urait.ru/bcode/493903> (дата обращения: 02.11.2022).

3.3. Методические указания к самостоятельной работе по дисциплине (модулю)

Освоение слушателями программы предполагает изучение материалов дисциплин (модулей) в ходе самостоятельной работы.

Для успешного освоения дисциплины (модуля) и достижения поставленных целей необходимо внимательно ознакомиться с рабочей программой дисциплины (модуля), доступной в электронной информационно-образовательной среде РГСУ.

Следует обратить внимание на списки основной и дополнительной литературы, на предлагаемые преподавателем ресурсы информационно-телекоммуникационной сети Интернет. Эта информация необходима для самостоятельной работы обучающегося.

Для более углубленного изучения темы задания для самостоятельной работы рекомендуется выполнять параллельно с изучением данной темы. При выполнении заданий по возможности используйте наглядное представление материала.

Самостоятельная работа включает разнообразный комплекс видов и форм работы обучающихся.

Написание реферата (доклада).

Требования к структуре реферата (доклада):

Работа должна содержать систематизацию и краткое изложение материала из не менее 5-и литературных источников (монографий, научных статей и докладов) по выбранной теме.

Основные требования к оформлению:

Структура доклада (реферата): 1) титульный лист; 2) содержание (в нем последовательно указываются названия пунктов доклада (реферата), указываются страницы, с которых начинается каждый пункт); 3) введение (формулируется суть исследуемой проблемы, обосновывается выбор темы, определяются ее значимость и актуальность, указываются цель и задачи доклада (реферата), дается характеристика используемой литературы); 4) основная часть (каждый раздел ее доказательно раскрывает исследуемый вопрос); 5) выводы и заключение (подводятся итоги или делается обобщенный вывод по теме доклада (реферата)); 6) литература.

Доклад (реферат) оформляется на одной стороне листа белой бумаги формата А4 (210x297 мм). Интервал межстрочный -полуторный. Цвет шрифта - черный. Гарнитура шрифта основного текста - «Times New Roman» или аналогичная. Кегль (размер) от 12 до 14 пунктов. Размеры полей страницы (не менее): правое 10 мм, верхнее – 15 мм, нижнее – 20 мм, левое - 25 мм. Формат абзаца: полное выравнивание («по ширине»). Отступ красной строки одинаковый по всему тексту – 15 мм. Страницы должны быть пронумерованы с учётом титульного листа (на титульном листе номер страницы не ставится). В работах используются цитаты, статистические материалы. Эти данные оформляются в виде сносок (ссылок и примечаний). Внутритекстовые, подстрочные и затекстовые библиографические ссылки должны оформляться в соответствии с ГОСТ Р 7.0.5-2008 «Библиографическая ссылка». Общие требования и правила составления».

Реферат (доклад) сдается в бумажном и электронном виде (10 - 20 печатных страниц).

При проверке реферата (доклада) на антиплагиат - www.antiplagiat.ru - (более 50% заимствований) работа не принимается.

Выполнение тестовых заданий.

Тестовые задания содержат вопросы и 3-4 варианта ответа по базовым положениям изучаемой темы, составлены с расчетом на знания, полученные слушателями в процессе изучения темы.

Тестовые задания выполняются в письменной или электронной форме и сдаются преподавателю, ведущему дисциплину (модуль).

Написание эссе.

Эссе - вид самостоятельной исследовательской работы обучающихся, с целью углубления и закрепления теоретических знаний и освоения практических навыков. Цель эссе состоит в развитии самостоятельного творческого мышления и письменного изложения собственных мыслей. При написании эссе слушатель должен представить развернутый письменный ответ на теоретический или практический актуальный вопрос, объявленный преподавателем в аудитории непосредственно перед ее написанием. В процессе написания эссе разрешается пользоваться нормативно-правовыми актами, конспектом лекций (в печатном виде). Использование интернет-ресурсов не допускается. Темы эссе преподаватель предлагает из числа тех, которые слушатели уже рассматривали на лекциях или семинарских занятиях, исходя из содержания заданий в составе оценочных средств. По решению преподавателя, в качестве темы эссе может быть выбрана одна или несколько тем, которые могут быть распределены между слушателями по желанию.

Эссе проводится письменно, по объему не более 3-х печатных листов.

Требования к оформлению эссе:

Эссе выполняется на компьютере (гарнитура Times New Roman, шрифт 14) через 1,5 интервала с полями: верхнее, нижнее – 2; правое – 3; левое – 1,5. Отступ первой строки абзаца – 1,25. Сноски – постраничные. Таблицы и рисунки встраиваются в текст работы. При этом обязательный заголовок таблицы надо размещать над табличным полем, а рисунки сопровождать подрисуночными подписями. При включении в эссе нескольких таблиц и/или рисунков их

нумерация обязательна. Обязательна и нумерация страниц. Их целесообразно проставлять внизу страницы – по середине или в правом углу. Номер страницы не ставится на титульном листе, но в общее число страниц он включается. Объем эссе, без учета приложений, не должен превышать 5 страниц. Значительное превышение установленного объема является недостатком работы и указывает на то, что слушатель не сумел отобрать и переработать необходимый материал.

Работа должна содержать собственные умозаключения по сути поставленной проблемы, включать самостоятельно проведенный анализ по сути этой проблемы, выводы, обобщающие авторскую позицию по поставленной проблеме.

РАЗДЕЛ 4. ОЦЕНОЧНЫЕ МАТЕРИАЛЫ ПО ДИСЦИПЛИНЕ (МОДУЛЮ)

4.1. Форма промежуточной аттестации обучающегося по дисциплине (модулю)

Контрольным мероприятием промежуточной аттестации обучающихся по дисциплине (модулю) является **зачет**, который проводится в **устной** форме.

4.2. Оценочные материалы, определяющие процедуры оценивания знаний, умений, навыков и (или) опыта деятельности, характеризующих этапы формирования компетенций

4.2.1. Организационные основы применения балльно-рейтинговой системы оценки успеваемости обучающихся по дисциплине (модулю)

Оценка качества освоения обучающимися дисциплины (модуля) реализуется в формате балльно-рейтинговой системы оценки успеваемости обучающихся (БРСО).

БРСО в ходе текущего контроля успеваемости и промежуточной аттестации осуществляется по 100-балльной шкале.

Академический рейтинг обучающегося по дисциплине (модулю) складывается из результатов:

- текущего контроля успеваемости (максимальный текущий рейтинг обучающегося 80 рейтинговых баллов;
- промежуточной аттестации (максимальный рубежный рейтинг обучающегося 20 рейтинговых баллов.

Условия оценки освоения обучающимся дисциплины (модуля) в формате БРСО доводятся преподавателем до сведения обучающихся на первом учебном занятии, а также размещены в свободном доступе в электронной информационно-образовательной среде Университета.

4.2.2. Проведение текущего контроля успеваемости обучающихся по дисциплине (модулю) в соответствии с балльно-рейтинговой системой оценки успеваемости обучающегося

В течение учебного семестра до промежуточной аттестации на основании утвержденной рабочей программы дисциплины (модуля) формируется текущий рейтинг обучающегося. Текущий рейтинг обучающегося складывается как сумма рейтинговых баллов, полученных им в течение учебного семестра по всем видам учебных занятий по дисциплине (модулю).

В процессе текущего контроля оцениваются следующие действия обучающегося, направленные на освоение компетенций в рамках изучения учебной дисциплины:

- академическая активность (посещаемость учебных занятий, самостоятельное изучение содержания учебной дисциплины в электронной информационно-образовательной среде, соблюдение сроков сдачи практических заданий и текущих контрольных мероприятий и др.);

– выполнение и сдача текущих и итогового практических заданий (эссе, рефераты, творческие задания, кейс-задания, лабораторные работы, расчетные задания и др., активное участие в групповых интерактивных занятиях (дискуссии, WiKi-проекты и др.), защита проектов и др.);

– прохождение рубежей текущего контроля, включая соблюдение графика их прохождения в электронной информационно-образовательной среде.

Для планирования расчета текущего рейтинга обучающегося используются следующие пропорции:

Вид учебного действия	Максимальная рейтинговая оценка, баллов
академическая активность	10
практические задания	40
<i>из них: текущие практические задания</i>	20
<i>итоговое практическое задание</i>	20
рубежи текущего контроля	30
ИТОГО:	80

В течение учебного семестра по дисциплине (модулю) обучающимся должен быть накоплен текущий рейтинг не менее 52 рейтинговых баллов (65% от максимального значения текущего рейтинга).

Необходимыми условиями допуска обучающегося к промежуточной аттестации по дисциплине являются положительное прохождение обучающимся не менее 65% рубежей текущего контроля с накоплением не менее 65% максимального рейтингового балла за каждый рубеж текущего контроля и положительное выполнение итогового практического задания с накоплением не менее 65% максимального рейтингового балла, установленного за итоговое практическое задание.

Невыполнение вышеуказанных условий является текущей академической задолженностью, которая должна быть ликвидирована обучающимся до контрольного мероприятия промежуточной аттестации.

Сведения о наличии у обучающихся текущей академической задолженности, сроках и порядке добора рейтинговых баллов для её ликвидации доводятся до обучающихся педагогическим работником.

В случае неликвидации текущей академической задолженности, педагогический работник обязан во время контрольного мероприятия промежуточной аттестации поставить обучающемуся 0 рейтинговых баллов. В этом случае ликвидация текущей академической задолженности возможна в периоды проведения повторной промежуточной аттестации.

4.2.3. Проведение промежуточной аттестации обучающихся по дисциплине (модулю) в соответствии с балльно-рейтинговой системой оценки успеваемости обучающегося

Промежуточная аттестация по дисциплине (модулю) проводится в соответствии с Положением о промежуточной аттестации обучающихся по основным профессиональным образовательным программам в Российском государственном социальном университете и Положением о балльно-рейтинговой системе оценки успеваемости обучающихся по основным профессиональным образовательным программам в Российском государственном социальном университете в действующей редакции.

На промежуточную аттестацию отводится 20 рейтинговых баллов.

Ответы обучающегося на контрольном мероприятии промежуточной аттестации оцениваются педагогическим работником по 20 - балльной шкале, а итоговая оценка по дисциплине (модулю) выставляется по пятибалльной системе для дифференцированного зачета.

Критерии выставления оценки определяются Положением о балльно-рейтинговой системе оценки успеваемости обучающихся по основным профессиональным образовательным программам высшего образования - программам бакалавриата, программам специалитета, программам магистратуры в Российском государственном социальном университете.

В процессе определения рубежного рейтинга обучающегося используется следующая шкала:

Рубежный рейтинг	Критерии оценки освоения обучающимся учебной дисциплины в ходе контрольных мероприятий промежуточной аттестации
19-20 рейтинговых баллов	обучающийся глубоко и прочно усвоил программный материал, исчерпывающе, последовательно, грамотно и логически стройно его излагает, тесно увязывает с задачами и будущей деятельностью, не затрудняется с ответом при видоизменении задания, свободно справляется с задачами и практическими заданиями, правильно обосновывает принятые решения, умеет самостоятельно обобщать и излагать материал, не допуская ошибок
16-18 рейтинговых баллов	обучающийся твердо знает программный материал, грамотно и по существу излагает его, не допуская существенных неточностей в ответе на вопрос, может правильно применять теоретические положения и владеет необходимыми умениями и навыками при выполнении практических заданий
13-15 рейтинговых баллов	обучающийся освоил основной материал, но не знает отдельных деталей, допускает неточности, недостаточно правильные формулировки, нарушает последовательность в изложении программного материала и испытывает затруднения в выполнении практических заданий
1-12 рейтинговых баллов	обучающийся не знает значительной части программного материала, допускает существенные ошибки, с большими затруднениями выполняет практические задания
0 рейтинговых баллов	не аттестован

4.3. Перечень заданий для проведения текущей и промежуточной оценки знаний, умений, навыков и (или) опыта деятельности, характеризующих этапы формирования компетенций

4.3.1. Оценочные материалы для проведения текущей аттестации и рубежного контроля, обучающихся по дисциплине (модулю)

Перечень вопросов рубежного контроля и текущей аттестации

№ п/п	Контролируемые разделы дисциплины	Код контролируемой компетенций	Форма рубежного контроля	Вопросы/задания рубежного контроля
1.	Раздел 1. Понятие, сущность, виды и причины коррупции и история противодействия коррупции	УК-9	устный опрос	<ol style="list-style-type: none"> 1. Раскройте понятие, сущность, виды и причины коррупции. 2. Назовите социально-экономические последствия коррупции. 3. Дайте классификацию коррупционных факторов в зависимости от ее причин.
2.	Раздел 2. Коррупция как часть теневых экономических отношений	УК-9	устный опрос	<ol style="list-style-type: none"> 1. Охарактеризуйте коррупцию как часть теневых экономических отношений. 2. Перечислите факторы, способствующие развитию теневой экономики: социальные, финансово-экономические, правовые, административные, общественно-политические.
3.	Раздел 3. Правовые основы противодействия коррупции	УК-10	устный опрос	<ol style="list-style-type: none"> 1. Раскройте становление коррупционных отношений в истории Российского общества.

				<ol style="list-style-type: none"> 2. Раскройте предпосылки, особенности и тенденции развития международного сотрудничества в сфере противодействия коррупции. 3. Проанализируйте зарождение, совершенствование нормативной правовой базы, регулирующей противодействие коррупции. 4. Перечислите международные антикоррупционные стандарты, нормативные правовые акты. 5. Охарактеризуйте нормативно-правовую основу противодействия коррупции. 6. Раскройте содержание и значение Федерального закона от 25 декабря 2008 г. № 273-ФЗ «О противодействии коррупции».
4.	Раздел 4. Организация и основные направления противодействия коррупционной преступности	УК-9	устный опрос	<ol style="list-style-type: none"> 1. Охарактеризуйте виды и формы юридической ответственности за нарушение антикоррупционного законодательства. 2. Проанализируйте ведомственные нормативные акты по вопросам противодействия коррупции. 3. Определите понятие и признаки коррупционного преступления. 4. Раскройте признаки и уголовно-правовая характеристика субъекта коррупционного преступления. 5. Дайте общую характеристику коррупционных преступлений в сфере

				государственной и муниципальной службы.
5.	Раздел 5. Криминологическая характеристика коррупционной преступности	УК-10	устный опрос	<ol style="list-style-type: none"> 1. Раскройте уголовно-правовую характеристику злоупотребления должностными полномочиями (ст. 285 УК РФ) и его специальных видов. 2. Раскройте уголовно-правовую характеристику получения взятки (ст. 290 УК РФ). 3. Раскройте уголовно-правовую характеристику дачи взятки (ст. 291 УК РФ). 4. Раскройте уголовно-правовую характеристику посредничества во взяточничестве (ст. 291.1 УК РФ). 5. Раскройте уголовно-правовую характеристику мелкого взяточничества (ст. 291.2 УК РФ). 6. Раскройте уголовно-правовую характеристику коммерческого подкупа (ст. 204 УК РФ). 7. Раскройте уголовно-правовую характеристику служебного подлога (ст. 292 УК РФ). 8. Раскройте уголовно-правовую характеристику нецелевого расходования бюджетных средств, средств государственных внебюджетных фондов (ст.

				285.1, 285.2 УК РФ). 9. Раскройте уголовно-правовую характеристику незаконного участия в предпринимательской деятельности (ст. 289 УК РФ).
6.	Раздел 6. Международное сотрудничество Российской Федерации в области противодействия коррупции	УК-10	устный опрос	1. Предпосылки, особенности и тенденции развития международного сотрудничества в сфере противодействия коррупции. 2. Анализ зарождения, совершенствование нормативной правовой базы, регулирующей противодействие коррупции. 3. Международные антикоррупционные стандарты, нормативные правовые акты противодействия коррупции.

4.3.2. Оценочные материалы для проведения промежуточной аттестации обучающихся по дисциплине (модулю)

Вопросы/задания для проведения промежуточной аттестации обучающихся по дисциплине (модулю)

Коды контролируемой компетенций	Вопросы /задания
УК-9	<ol style="list-style-type: none">1. Раскройте понятие, сущность, виды и причины коррупции.2. Назовите социально-экономические последствия коррупции.3. Дайте классификацию коррупционных факторов в зависимости от ее причин.4. Охарактеризуйте коррупцию как часть теневых экономических отношений.5. Перечислите факторы, способствующие развитию теневой экономики: социальные, финансово-экономические, правовые, административные, общественно-политические.6. Раскройте становление коррупционных отношений в истории Российского общества.7. Раскройте предпосылки, особенности и тенденции развития международного сотрудничества в сфере противодействия коррупции.8. Проанализируйте зарождение, совершенствование нормативной правовой базы, регулирующей противодействие коррупции.9. Перечислите международные антикоррупционные стандарты, нормативные правовые акты.10. Охарактеризуйте нормативно-правовую основу противодействия коррупции.11. Раскройте содержание и значение Федерального закона от 25 декабря 2008 г. № 273-ФЗ «О противодействии коррупции».12. Раскройте национальный план противодействия коррупции: его содержание и значение.13. Проанализируйте нормы трудового законодательства в сфере противодействия коррупции.14. Опишите нормы гражданского

	<p>законодательства и предупреждение коррупции.</p> <p>15. Раскройте административно-правовые антикоррупционные нормы.</p> <p>16. Охарактеризуйте виды и формы юридической ответственности за нарушение антикоррупционного законодательства.</p> <p>17. Проанализируйте ведомственные нормативные акты по вопросам противодействия коррупции.</p> <p>18. Определите понятие и признаки коррупционного преступления.</p> <p>19. Раскройте признаки и уголовно-правовая характеристика субъекта коррупционного преступления.</p> <p>20. Дайте общую характеристику коррупционных преступлений в сфере государственной и муниципальной службы.</p>
<p>УК-10</p>	<p>1. Раскройте уголовно-правовую характеристику злоупотребления должностными полномочиями (ст. 285 УК РФ) и его специальных видов.</p> <p>2. Раскройте уголовно-правовую характеристику получения взятки (ст. 290 УК РФ).</p> <p>3. Раскройте уголовно-правовую характеристику дачи взятки (ст. 291 УК РФ).</p> <p>4. Раскройте уголовно-правовую характеристику посредничества во взяточничестве (ст. 291.1 УК РФ).</p> <p>5. Раскройте уголовно-правовую характеристику мелкого взяточничества (ст. 291.2 УК РФ).</p> <p>6. Раскройте уголовно-правовую характеристику коммерческого подкупа (ст. 204 УК РФ).</p> <p>7. Раскройте уголовно-правовую характеристику служебного подлога (ст. 292 УК РФ).</p> <p>8. Раскройте уголовно-правовую характеристику нецелевого расходования бюджетных средств, средств государственных внебюджетных фондов (ст. 285.1, 285.2 УК РФ).</p> <p>9. Раскройте уголовно-правовую характеристику незаконного участия в предпринимательской деятельности (ст. 289 УК РФ).</p> <p>10. Определите уровень и причины латентности коррупционных</p>

	<p>преступлений.</p> <p>11. Перечислите и охарактеризуйте меры предупреждения коррупционной преступности.</p> <p>12. Определите понятие и формы проявления конфликта интересов на государственной службе.</p> <p>13. Определите причины и условия, способствующие возникновению конфликта интересов, предложите меры по их устранению.</p> <p>14. Проанализируйте типовые ситуации конфликта интересов на государственной службе.</p> <p>15. Предложите меры по выявлению и устранению причин и условий, способствующих возникновению конфликта интересов на государственной службе.</p> <p>16. Опишите процедуру урегулирования конфликта интересов.</p> <p>17. Раскройте основные формы проявления коррупции в системе государственной службы.</p> <p>18. Опишите содержание и порядок заполнения справок о доходах, расходах, об имуществе и обязательствах имущественного характера.</p> <p>19. Проанализируйте процесс организации представления государственными служащими сведений о доходах, расходах, об имуществе и обязательствах имущественного характера.</p> <p>20. Определите организацию выполнения требований Федерального закона от 3 декабря 2012 г. № 230-ФЗ «О контроле за соответствием расходов лиц, замещающих государственные должности, и иных лиц их доходам».</p>
--	-----------------------------------------------------------------------------------------------------------------------------------------------------------------------------------------------------------------------------------------------------------------------------------------------------------------------------------------------------------------------------------------------------------------------------------------------------------------------------------------------------------------------------------------------------------------------------------------------------------------------------------------------------------------------------------------------------------------------------------------------------------------------------------------------------------------------------------------------------------------------------------------------------------------------------------------------------------------------------------------------------------------------------------------------------------------------------------------------------------------------------------------------------------------------------------------------------------------------------------------------------------------------------------------------

РАЗДЕЛ 5. УСЛОВИЯ РЕАЛИЗАЦИИ ДИСЦИПЛИНЫ (МОДУЛЯ)

5.1. Перечень основной и дополнительной учебной литературы для освоения дисциплины (модуля)

5.1.1. Основная литература

4. Амиантова, И. С. Противодействие коррупции : учебное пособие для вузов / И. С. Амиантова. — Москва : Издательство Юрайт, 2022. — 149 с. — (Высшее образование). — ISBN 978-5-534-13238-0. — Текст : электронный // Образовательная платформа Юрайт [сайт]. — URL: <https://urait.ru/bcode/497457> (дата обращения: 02.11.2022).

5. Гладких, В. И. Противодействие коррупции на государственной службе : учебное пособие для вузов / В. И. Гладких, В. М. Алиев, В. Г. Степанов-Егиянц. — 2-е изд., перераб. и доп. — Москва : Издательство Юрайт, 2022. — 207 с. — (Высшее образование). — ISBN 978-5-534-09787-0. — Текст : электронный // Образовательная платформа Юрайт [сайт]. — URL: <https://urait.ru/bcode/493903> (дата обращения: 02.11.2022).
6. Куракин, А. В. Противодействие коррупции посредством применения мер дисциплинарного характера : учебное пособие для вузов / А. В. Куракин, В. Г. Коврова. — Москва : Издательство Юрайт, 2022. — 90 с. — (Высшее образование). — ISBN 978-5-534-12930-4. — Текст : электронный // Образовательная платформа Юрайт [сайт]. — URL: <https://urait.ru/bcode/497557> (дата обращения: 02.11.2022).
7. Правовые основы противодействия коррупции : учебник и практикум для вузов / А. И. Землин, О. М. Землина, В. М. Корякин, В. В. Козлов ; под общей редакцией А. И. Землина. — Москва : Издательство Юрайт, 2022. — 197 с. — (Высшее образование). — ISBN 978-5-534-09254-7. — Текст : электронный // Образовательная платформа Юрайт [сайт]. — URL: <https://urait.ru/bcode/494730> (дата обращения: 02.11.2022).
8. Противодействие коррупции : учебник и практикум для вузов / И. В. Левакин, Е. В. Охотский, И. Е. Охотский, М. В. Шедий ; под общей редакцией Е. В. Охотского. — 3-е изд. — Москва : Издательство Юрайт, 2022. — 427 с. — (Высшее образование). — ISBN 978-5-534-06725-5. — Текст : электронный // Образовательная платформа Юрайт [сайт]. — URL: <https://urait.ru/bcode/489752> (дата обращения: 02.11.2022).

5.1.2. Дополнительная литература

1. Амара, М. И. Противодействие коррупции в Российской Федерации. Библиография (1991—2016 гг.) / М. И. Амара, Ю. А. Нисневич, Е. А. Панфилова. — Москва : Издательство Юрайт, 2022. — 284 с. — (Высшее образование). — ISBN 978-5-534-04958-9. — Текст : электронный // Образовательная платформа Юрайт [сайт]. — URL: <https://urait.ru/bcode/506929> (дата обращения: 02.11.2022).
2. Ванновская, О. В. Психология коррупционного поведения государственных служащих : монография / О. В. Ванновская. — 2-е изд., стер. — Москва : Издательство Юрайт, 2022. — 251 с. — (Актуальные монографии). — ISBN 978-5-534-06492-6. — Текст : электронный // Образовательная платформа Юрайт [сайт]. — URL: <https://urait.ru/bcode/492154> (дата обращения: 02.11.2022).
3. Годунов И.В., Николаев С.М. Теоретическое обоснование профессиональной подготовки студентов-юристов к антикоррупционной деятельности // Юридическая мысль. — 2019. — № 2-3 (112-113). — С. 39–44.
4. Годунов И.В., Николаев С.М. Подготовка студентов-юристов к антикоррупционной деятельности // В сборнике: Противодействие коррупционной преступности: проблемы и пути решения. материалы международных научно-практических круглых столов, проведенных в БФУ им. И. Канта. Под редакцией Т.С. Волчецкой, А.В. Куликова. — 2020. — С. 172–176.
5. Дедюхин К.Г., Иванов О.Н., Пароходова К.С. Правовые основы противодействия коррупции в зарубежных странах // В сборнике: Правотворчество и правоприменение в современных условиях: вопросы теории и практики. Сборник научных статей по результатам научно-практической конференции. — Ижевск, 2021. — С. 60–66.
6. Павлов П.В., Годунов И.В., Защитина Е.К. Антикоррупционное образование и просвещение как фактор, способствующий увеличению инвестиционной привлекательности страны // Национальная безопасность / nota bene. — 2021. — № 1. — С. 49–56.

7. Годунов И.В., Филатова Е.В. Антикрупционное просвещение в условиях цифровой трансформации // Управление в экономических и социальных системах. – 2021. – № 3 (9). – С. 27–32.
8. Кабанов, П. А. Антикрупционное процессуальное законодательство субъектов Российской Федерации : монография / П. А. Кабанов, Г. И. Райков, Д. К. Чирков. — Москва : Издательство Юрайт, 2022. — 194 с. — (Актуальные монографии). — ISBN 978-5-534-13428-5. — Текст : электронный // Образовательная платформа Юрайт [сайт]. — URL: <https://urait.ru/bcode/497533> (дата обращения: 02.11.2022).
9. Ледацев С.В., Лёвкин Ю.Д. Об отдельных направлениях антикрупционного образования (в свете Национального плана противодействия кррупции на 2021-2024 годы) // Ученые записки. – 2021. – № 4 (40). – С. 56–58.
10. Лобзов Г.П., Литвинов А.С. Особенности дисциплинарного производства по делам о нарушении законодательства о противодействии кррупции // Вопросы российского и международного права. – 2021. – Т. 11. – № 7А. – С. 25–30.
11. Месилов М.А., Чепурова С.В. Организационно-правовые меры противодействия кррупции в сфере спорта // Аллея науки. – 2021. – Т. 2. – № 5 (56). – С. 11–17.
12. Минблеев А.В., Евсиков К.С. Информационные технологии противодействия кррупции // Журнал Сибирского федерального университета. Серия: Гуманитарные науки. – 2021. – Т. 14. – № 11. – С. 1674–1689.
13. Нисневич, Ю. А. Политика и кррупция: кррупция как фактор мирового политического процесса : монография / Ю. А. Нисневич. — Москва : Издательство Юрайт, 2022. — 240 с. — (Актуальные монографии). — ISBN 978-5-534-04729-5. — Текст : электронный // Образовательная платформа Юрайт [сайт]. — URL: <https://urait.ru/bcode/492793> (дата обращения: 02.11.2022).
14. Рашева Н.Ю. Роль общественного контроля как меры противодействия кррупции // Вопросы российского и международного права. – 2022. – Т. 12. – № 1А. – С. 266–283.
15. Решетников, М. М. Психология кррупции. Утопия и антиутопия : монография / М. М. Решетников. — 2-е изд. — Москва : Издательство Юрайт, 2022. — 101 с. — (Актуальные монографии). — ISBN 978-5-534-09868-6. — Текст : электронный // Образовательная платформа Юрайт [сайт]. — URL: <https://urait.ru/bcode/493466> (дата обращения: 02.11.2022).
16. Роберт И.В., Годунов И.В. Подготовка педагогических кадров в области антикрупционного образования и просвещения в условиях цифровой трансформации // В книге: Инновационные процессы в высшем и профессиональном образовании и профессиональном обучении. Коллективная монография. Авторы-составители: Е.Н. Геворкян, Н.Д. Подуфалов, М.Н. Стриханов. – Москва, 2021. – С. 210–219.
17. Сафонов В.Н., Агаев Г.А.О. К вопросу о системности противодействия кррупции // В сборнике: Научная сессия ГУАП: Гуманитарные науки. Сборник докладов Научной сессии. – Санкт-Петербург, 2022. – С. 165–168.
18. Склад Е.М., Пономарев А.В. Контроль за исполнением международно-правовых обязательств государств в сфере противодействия кррупции: проблемы корректности индекса восприятия кррупции // Modern Science. – 2022. – № 6-1. – С. 243–247.
19. Стефашкин Н.С. Управление кррупционными рисками. деловая этика и противодействие кррупции // Теория права и межгосударственных отношений. – 2021. – Т. 2. – № 5 (17). – С. 255–265.

20. Суфьянова Ю.З. Нормативно-правовое регулирование противодействия коррупции в системе муниципальной службы на федеральном уровне // Инновации. Наука. Образование. – 2021. – № 46. – С. 469–480.
21. Файзулина В.А., Попова Д.Д., Пшеничный В.А. Роль политических элит в вопросе противодействия коррупции // Академия педагогических идей Новация. Серия: Студенческий научный вестник. – 2021. – № 10. – С. 36–41.
22. Шереги, Ф. Э. Социология девиации : монография / Ф. Э. Шереги. — 2-е изд., испр. и доп. — Москва : Издательство Юрайт, 2022. — 332 с. — (Актуальные монографии). — ISBN 978-5-534-10812-5. — Текст : электронный // Образовательная платформа Юрайт [сайт]. — URL: <https://urait.ru/bcode/492967> (дата обращения: 02.11.2022).

5.2 Перечень ресурсов информационно-коммуникационной сети «Интернет», необходимых для освоения дисциплины (модуля)

№ №	Название электронного ресурса	Описание электронного ресурса	Используемый для работы адрес
1.	ЭБС «Университетская библиотека онлайн»	Электронная библиотека, обеспечивающая доступ высших и средних учебных заведений, публичных библиотек и корпоративных пользователей к наиболее востребованным материалам по всем отраслям знаний от ведущих российских издательств	http://biblioclub.ru/
2.	Научная электронная библиотека eLIBRARY.ru	Крупнейший российский информационно-аналитический портал в области науки, технологии, медицины и образования, содержащий рефераты и полные тексты более 34 млн научных публикаций и патентов	http://elibrary.ru/
3.	Образовательная платформа Юрайт	Электронно-библиотечная система для ВУЗов, ССУЗов, обеспечивающая доступ к учебникам, учебной и методической литературе по различным дисциплинам.	https://urait.ru/
4.	База данных "EastView"	Полнотекстовая база данных периодических изданий	https://dlib.eastview.com
5.	Электронная библиотека "Grebennikon"	Библиотека предоставляет доступ более чем к 30 журналам, выпускаемых Издательским домом "Гребенников".	https://grebennikon.ru/

5.3 Методические указания для обучающихся по освоению дисциплины (модуля)

Освоение обучающимся дисциплины (модуля) предполагает изучение материалов дисциплины (модуля) на аудиторных занятиях и в ходе самостоятельной работы. Аудиторные занятия проходят в форме лекций, семинаров, практических занятий.

При подготовке к аудиторным занятиям необходимо помнить особенности каждой формы его проведения.

Подготовка к учебному занятию лекционного типа заключается в следующем.

С целью обеспечения успешного обучения обучающийся должен готовиться к лекции, поскольку она является важнейшей формой организации учебного процесса, поскольку:

- знакомит с новым учебным материалом;

- разъясняет учебные элементы, трудные для понимания;
- систематизирует учебный материал;
- ориентирует в учебном процессе.

С этой целью:

- внимательно прочитайте материал предыдущей лекции;
- ознакомьтесь с учебным материалом по учебнику и учебным пособиям с темой прочитанной лекции;
- внесите дополнения к полученным ранее знаниям по теме лекции на полях лекционной тетради;
- запишите возможные вопросы, которые вы зададите лектору на лекции по материалу изученной лекции;
- постарайтесь уяснить место изучаемой темы в своей подготовке;
- узнайте тему предстоящей лекции (по тематическому плану, по информации лектора) и запишите информацию, которой вы владеете по данному вопросу.

Подготовка к занятию семинарского типа

При подготовке и работе во время проведения занятий семинарского типа следует обратить внимание на следующие моменты: на процесс предварительной подготовки, на работу во время занятия, обработку полученных результатов, исправление полученных замечаний.

Предварительная подготовка к учебному занятию семинарского типа заключается в изучении теоретического материала в отведенное для самостоятельной работы время, ознакомление с инструктивными материалами с целью осознания задач практического занятия, техники безопасности при работе с приборами, веществами.

Работа во время проведения учебного занятия семинарского типа включает:

- консультирование студентов преподавателями и вспомогательным персоналом с целью предоставления исчерпывающей информации, необходимой для самостоятельного выполнения предложенных преподавателем задач;
- самостоятельное выполнение заданий согласно обозначенной учебной программой тематики.

Обработка, обобщение полученных результатов проводится обучающимися самостоятельно или под руководством преподавателя (в зависимости от степени сложности поставленных задач). В результате оформляется индивидуальный отчет. Подготовленная к сдаче на контроль и оценку работа сдается преподавателю. Форма отчетности может быть письменная, устная или две одновременно. Главным результатом в данном случае служит получение положительной оценки по каждому практическому занятию. Это является необходимым условием при проведении рубежного контроля и допуска к зачету/дифференцированному. При получении неудовлетворительных результатов обучающийся имеет право в дополнительное время пересдать преподавателю работу до проведения промежуточной аттестации.

5.4 Информационно-технологическое обеспечение образовательного процесса по дисциплины (модуля)

5.4.1. Средства информационных технологий

1. Персональные компьютеры;
2. Средства доступа в Интернет;
3. Проектор.

5.4.2. Лицензионное и свободно распространяемое программное обеспечение, в том числе отечественного производства:

1. Операционная система: Astra Linux SE
2. Пакет офисных программ: LibreOffice
3. Справочная система Консультант+
4. Okular или Acrobat Reader DC
5. Ark или 7-zip
6. User Gate
7. TrueConf (client)

5.4.3. Информационные справочные системы и профессиональные базы данных

№ №	Название электронного ресурса	Описание электронного ресурса	Используемый для работы адрес
1.	ЭБС «Университетская библиотека онлайн»	Электронная библиотека, обеспечивающая доступ высших и средних учебных заведений, публичных библиотек и корпоративных пользователей к наиболее востребованным материалам по всем отраслям знаний от ведущих российских издательств	http://biblioclub.ru/
2.	Научная электронная библиотека eLIBRARY.ru	Крупнейший российский информационно-аналитический портал в области науки, технологии, медицины и образования, содержащий рефераты и полные тексты более 34 млн научных публикаций и патентов	http://elibrary.ru/
3.	Образовательная платформа Юрайт	Электронно-библиотечная система для ВУЗов, ССУЗов, обеспечивающая доступ к учебникам, учебной и методической литературе по различным дисциплинам.	https://urait.ru/
4.	База данных "EastView"	Полнотекстовая база данных периодических изданий	https://dlib.eastview.com
5.	Электронная библиотека "Grebennikon"	Библиотека предоставляет доступ более чем к 30 журналам, выпускаемых Издательским домом "Гребенников".	https://grebennikon.ru/

5.5. Материально-техническое обеспечение образовательного процесса по дисциплине (модулю)

Для изучения дисциплины (модуля) используются:

Учебная аудитория для занятий лекционного типа оснащена специализированной мебелью (стол для преподавателя, парты, стулья, доска для написания мелом); техническими средствами обучения (видеопроjectionное оборудование, средства звуковоспроизведения, экран и имеющие выход в сеть Интернет).

Учебная аудитория для занятий семинарского типа: оснащена специализированной мебелью (стол для преподавателя, парты, стулья, доска для написания мелом); техническими

средствами обучения (видеопроекционное оборудование, средства звуковоспроизведения, экран и имеющие выход в сеть Интернет).

Помещения для самостоятельной работы обучающихся: оснащены специализированной мебелью (парты, стулья) техническими средствами обучения (персональные компьютеры с доступом в сеть Интернет и обеспечением доступа в электронно-информационную среду университета, программным обеспечением).

5.6. Образовательные технологии

При реализации дисциплины (модуля) применяются различные образовательные технологии, в том числе технологии электронного обучения.

Освоение дисциплины (модуля) предусматривает использование в учебном процессе активных и интерактивных форм проведения учебных занятий в форме деловых и ролевых игр, разбор конкретных ситуаций, психологические и иные тренинги в сочетании с внеаудиторной работой с целью формирования и развития **профессиональных** навыков обучающихся.

При освоении дисциплины (модуля) предусмотрено применением электронного обучения и дистанционных образовательных технологий.

Учебные часы дисциплины (модуля) предусматривают классическую контактную работу преподавателя с обучающимся в аудитории и контактную работу посредством электронной информационно-образовательной среды в синхронном и асинхронном режиме (вне аудитории) посредством применения возможностей компьютерных технологий (электронная почта, электронный учебник, тестирование, вебинар, видеофильм, презентация, форум и др.).

В рамках дисциплины (модуля) предусмотрены встречи с руководителями и работниками организаций, деятельность которых связана с *направленностью* реализуемой основной профессиональной образовательной программы.

ЛИСТ РЕГИСТРАЦИИ ИЗМЕНЕНИЙ

№ п/п	Содержание изменения	Реквизиты документа об утверждении изменения	Дата введения изменения
1.	Утверждена и введена в действие на основании решения Ученого совета и Федерального государственного образовательного стандарта высшего образования по направлению подготовки 41.03.05 Международные отношения (уровень бакалавриата), утвержденным приказом Министерства образования и науки Российской Федерации от 15 июля 2017 г. № 555.	Протокол заседания Ученого совета факультета № 9 от «26» апреля 2023 года	01.09.2023
2.			
3.			



Министерство науки и высшего образования Российской Федерации
Федеральное государственное бюджетное образовательное учреждение
высшего образования
«Российский государственный социальный университет»

УТВЕРЖДАЮ
И.о. декана факультета
политических и социальных технологий

С.В. Пивнева
«30» мая 2023 года

**РАБОЧАЯ ПРОГРАММА ДИСЦИПЛИНЫ (МОДУЛЯ)
ОСНОВЫ ПРОФИЛАКТИКИ И ПРОТИВОДЕЙСТВИЯ ТЕРРОРИЗМУ И ЭКСТРЕМИЗМУ**

Направление подготовки

41.03.05 Международные отношения

Направленность (профиль)

«Международные отношения»

**ОБРАЗОВАТЕЛЬНАЯ ПРОГРАММА ВЫСШЕГО ОБРАЗОВАНИЯ –
ПРОГРАММА БАКАЛАВРИАТА**

Форма обучения

Очная

Москва 2023

СОДЕРЖАНИЕ

РАЗДЕЛ 1. ПАСПОРТ РАБОЧЕЙ ПРОГРАММЫ ДИСЦИПЛИНЫ (МОДУЛЯ)	4
1.1 Цель и задачи дисциплины (модуля)	4
1.2 Планируемые результаты обучения по дисциплине (модулю) в рамках планируемых результатов освоения основной профессиональной образовательной программы высшего образования – программы бакалавриата/специалитета соотнесенные с установленными индикаторами достижения компетенций	4
РАЗДЕЛ 2. СТРУКТУРА И СОДЕРЖАНИЕ ДИСЦИПЛИНЫ (МОДУЛЯ)	5
2.1 Объем дисциплины (модуля), включая контактную работу обучающегося с педагогическими работниками и самостоятельную работу обучающегося	5
2.2. Учебно-тематический план дисциплины (модуля)	5
2.3. Содержание дисциплины (модуля)	8
РАЗДЕЛ 3. УЧЕБНО-МЕТОДИЧЕСКОЕ ОБЕСПЕЧЕНИЕ САМОСТОЯТЕЛЬНОЙ РАБОТЫ ОБУЧАЮЩИХСЯ ПО ДИСЦИПЛИНЕ (МОДУЛЮ)	12
3.1. Виды самостоятельной работы обучающихся по дисциплине (модулю)	12
3.2. Задания для самостоятельной работы	12
3.3. Методические указания к самостоятельной работе по дисциплине (модулю)	14
РАЗДЕЛ 4. ОЦЕНОЧНЫЕ МАТЕРИАЛЫ ПО ДИСЦИПЛИНЕ (МОДУЛЮ)	15
4.1. Форма промежуточной аттестации обучающегося по дисциплине (модулю)	15
4.2. Оценочные материалы, определяющие процедуры оценивания знаний, умений, навыков и (или) опыта деятельности, характеризующих этапы формирования компетенций	15
4.2.1. Организационные основы применения балльно-рейтинговой системы оценки успеваемости обучающихся по дисциплине (модулю)	15
4.2.2. Проведение текущего контроля успеваемости обучающихся по дисциплине (модулю) в соответствии с балльно-рейтинговой системой оценки успеваемости обучающегося	15
4.2.3. Проведение промежуточной аттестации обучающихся по дисциплине (модулю) в соответствии с балльно-рейтинговой системой оценки успеваемости обучающегося	16
4.3. Перечень заданий для проведения текущей и промежуточной оценки знаний, умений, навыков и (или) опыта деятельности, характеризующих этапы формирования компетенций	18
4.3.1. Оценочные материалы для проведения текущей аттестации и рубежного контроля, обучающихся по дисциплине (модулю)	18
4.3.2. Оценочные материалы для проведения промежуточной аттестации обучающихся по дисциплине (модулю)	21
РАЗДЕЛ 5. УСЛОВИЯ РЕАЛИЗАЦИИ ДИСЦИПЛИНЫ (МОДУЛЯ)	22
5.1. Перечень основной и дополнительной учебной литературы для освоения дисциплины (модуля)	22
5.1.1. Основная литература	22
5.1.2. Дополнительная литература	22
5.2 Перечень ресурсов информационно-коммуникационной сети «Интернет», необходимых для освоения дисциплины (модуля)	22
5.3 Методические указания для обучающихся по освоению дисциплины (модуля)	23
5.4 Информационно-технологическое обеспечение образовательного процесса по дисциплины (модуля)	24
5.4.1. Средства информационных технологий	24
5.4.2. Лицензионное и свободно распространяемое программное обеспечение, в том числе отечественного производства:	24
5.4.3. Информационные справочные системы и профессиональные базы данных	24
5.5. Материально-техническое обеспечение образовательного процесса по дисциплине (модулю)	25
5.6. Образовательные технологии	25
ЛИСТ РЕГИСТРАЦИИ ИЗМЕНЕНИЙ	26


Рабочая программа дисциплины (модуля) «Основы профилактики и противодействия терроризму и экстремизму» разработана на основании федерального государственного образовательного стандарта высшего образования – *бакалавриата* по направлению подготовки 41.03.05 Международные отношения, утвержденного приказом Министерства образования и науки Российской Федерации от 15 июня 2017 г. № 555, учебного плана по основной профессиональной образовательной программе высшего образования - программы бакалавриата по направлению подготовки 41.03.05 «Международные отношения» (далее – ОПОП).

Рабочая программа дисциплины (модуля) разработана: Афонин Михаил Викторович, к.ю.н., доцент, зав. кафедрой социально-политических институтов, процессов и технологий.

Рабочая программа дисциплины (модуля) обсуждена и утверждена на заседании кафедры социально-политических институтов, процессов и технологий.

Протокол № 10 от «30» мая 2023 года.

Заведующий кафедрой
к.ю.н., доцент



(подпись)

М.В. Афонин

РАЗДЕЛ 1. ПАСПОРТ РАБОЧЕЙ ПРОГРАММЫ ДИСЦИПЛИНЫ (МОДУЛЯ)

1.1 Цель и задачи дисциплины (модуля)

Целями освоения дисциплины «Основы профилактики и противодействия терроризму и экстремизму» являются:

- формирование у студентов комплексного представления о законодательных и теоретических основах борьбы с терроризмом, а также умений по их практической реализации;
- формирование умения в определенном законом порядке принимать законные решения и выполнять действия;
- усвоения комплекса современных юридических знаний, умений и навыков, касающиеся применения мер установленных действующим законодательством, необходимых для профессиональной деятельности

Задачи дисциплины «Основы профилактики и противодействия терроризму и экстремизму»:

- сформировать у обучающихся представление о терроризме как о негативном социальном явлении, обладающей повышенной общественной опасностью, рассмотреть основные аспекты его вредности;
- изучить международную правовую базу противодействия терроризму;
- проанализировать содержание составов преступлений, связанных с террористической деятельностью, предусмотренных УК РФ, их квалифицированных видов;
- сформировать навыки уголовно-правовой оценки террористических преступлений, т.е., совершать юридические действия в точном соответствии с законом и юридически правильно квалифицировать факты совершения соответствующих посягательств;
- рассмотреть подходы к профилактике названного явления на основе изучения причин и условий распространения его в современном мире;
- сформировать навыки работы с нормативным материалом и материалами судебной практики.

1.2 Планируемые результаты обучения по дисциплине (модулю) в рамках планируемых результатов освоения основной профессиональной образовательной программы высшего образования – программы *бакалавриата/специалитета* соотнесенные с установленными индикаторами достижения компетенций

Процесс освоения дисциплины (модуля) направлен на формирование у обучающихся следующих универсальных компетенций: УК-10 в соответствии с учебным планом.

В результате освоения дисциплины (модуля) обучающийся должен продемонстрировать следующие результаты:

Категория компетенций (при наличии)	Код компетенции Формулировка компетенции	Код и наименование индикатора достижения компетенции	Результаты обучения
Гражданская позиция	УК-10. Способен формировать нетерпимое отношение к проявлениям экстремизма, терроризма, коррупционному поведению и	УК-10.1. Проявляет нетерпимое отношение к проявлениям экстремизма, терроризма и коррупционному поведению, уважительно относится к праву и закону.	Знать: понятие, содержание, формы проявления терроризма и экстремизма; действующие правовые нормы, обеспечивающие борьбу с коррупцией, проявлениями экстремизма и терроризма в различных областях

	противодействовать им в профессиональной деятельности	УК-10.2. Предупреждает коррупционные риски в профессиональной деятельности; исключает вмешательство в свою профессиональную деятельность в случаях склонения к коррупционным правонарушениям. УК-10.3. Знает и соблюдает действующие правовые нормы, обеспечивающие борьбу с коррупцией, проявлениями экстремизма и терроризма в различных областях жизнедеятельности, в том числе в профессиональной.	жизнедеятельности, в том числе в профессиональной; Уметь: осуществлять толкование и сравнительный анализ международного и и российского законодательства; давать правовую оценку конкретной ситуации. Владеть: навыками формирования предложений по совершенствованию правозащитных механизмов.
--	-------------------------------------------------------	--------------------------------------------------------------------------------------------------------------------------------------------------------------------------------------------------------------------------------------------------------------------------------------------------------------------------------------------------------------------------------------------------------	-------------------------------------------------------------------------------------------------------------------------------------------------------------------------------------------------------------------------------------------------------------------------------------------------------

РАЗДЕЛ 2. СТРУКТУРА И СОДЕРЖАНИЕ ДИСЦИПЛИНЫ (МОДУЛЯ)

2.1 Объем дисциплины (модуля), включая контактную работу обучающегося с педагогическими работниками и самостоятельную работу обучающегося

Общая трудоемкость дисциплины (модуля) составляет 2 зачетные единицы.

Очная форма обучения

Вид учебной работы	Всего часов	Семестры	
		1	2
Контактная работа обучающихся с педагогическими работниками	36		36
Лекции	20		20
Практические занятия	16		16
Самостоятельная работа обучающихся	27		27
Контроль промежуточной аттестации	9		9
Форма промежуточной аттестации	зачет		зачет
ОБЪЕМ ДИСЦИПЛИНЫ (МОДУЛЯ) В ЧАСАХ	72		72

2.2. Учебно-тематический план дисциплины (модуля)

Очной формы обучения

Раздел, тема	Виды учебной работы, академических часов									
	Всего	Самостоятельная работа	Контактная работа обучающихся с педагогическими работниками							
			Всего	Лекционные занятия	<i>из них: в форме практической подготовки</i>	Семинарские/практические занятия	<i>из них: в форме практической подготовки</i>	Лабораторные занятия	<i>из них: в форме практической подготовки</i>	Консультации / Иная контактная работа
Семестр 2										
Раздел 1. Правовые и организационные основы противодействия терроризму в Российской Федерации	31	13	18	10			8			
Тема 1.1. Терроризм: понятие сущность, современные тенденции. Факторы, влияющие на распространение терроризма в Российской Федерации.	8	3	5	3			2			
Тема 1.2. Общая характеристика общегосударственной системы противодействия терроризму в Российской Федерации. Правовое регулирование противодействия терроризму в Российской Федерации.	8	3	5	3			2			
Тема 1.3. Ресурсное обеспечение общегосударственной системы противодействия терроризму в Российской Федерации	7	3	4	2			2			
Тема 1.4. Основные направления международного сотрудничества в области противодействия терроризму	8	4	4	2			2			
Раздел 2. Деятельность органов государственной власти и местного самоуправления по профилактике и борьбе с терроризмом, а также минимизации и (или)	32	14	18	10			8			

Раздел, тема	Виды учебной работы, академических часов									
	Всего	Самостоятельная работа	Контактная работа обучающихся с педагогическими работниками							
			Всего	Лекционные занятия	<i>из них: в форме практической подготовки</i>	Семинарские/практические занятия	<i>из них: в форме практической подготовки</i>	Лабораторные занятия	<i>из них: в форме практической подготовки</i>	Консультации / Иная контактная работа
ликвидации последствий его проявлений терроризма в Российской Федерации										
Тема 2.1. Правовые и организационные основы профилактики терроризма. Организация и проведение мониторинга состояния общегосударственной системы противодействия терроризму в Российской Федерации	8	3	5	3			2			
Тема 2.2. Организация противодействия идеологии терроризма в Российской Федерации. Организация деятельности по обеспечению антитеррористической защищенности объектов (территорий) и мест массового пребывания людей	8	3	5	3			2			
Тема 2.3. Уровни террористической опасности и порядок их установления. Организация деятельности по борьбе с терроризмом.	8	4	4	2			2			
Тема 2.4. Содержание деятельности по минимизации и (или) ликвидации последствий террористических проявлений	8	4	4	2			2			
Контроль промежуточной аттестации (час)	9									
Форма промежуточной аттестации	зачет									
Итого по дисциплине (модулю), часов	72	27	36	20			16			

2.3. Содержание дисциплины (модуля)

РАЗДЕЛ 1. ПРАВОВЫЕ И ОРГАНИЗАЦИОННЫЕ ОСНОВЫ ПРОТИВОДЕЙСТВИЯ ТЕРРОРИЗМУ В РОССИЙСКОЙ ФЕДЕРАЦИИ

Перечень изучаемых элементов содержания:

Изучение основ категориального аппарата сферы противодействия терроризму и экстремизму, его ограничений, определение места в системе национального и международного права, изучение их предпосылок возникновения и юридического закрепления. Анализ вопросов борьбы с терроризмом и основ противодействия ему.

Тема 1.1. Терроризм: понятие сущность, современные тенденции. Факторы, влияющие на распространение терроризма в Российской Федерации

Перечень изучаемых элементов содержания:

Рассмотрение исторических предпосылок развития терроризма, а также соответствующей трансформации понятийно-категориального аппарата. Изучение объекта и субъектов террористической деятельности, а также рассмотрения средств материального и нематериального воздействия. Рассмотрение комплекса политических, экономических, социальных, идеологических, этнонациональных и правовых факторов, которые способствуют сохранению террористических угроз в России.

Тема 1.2. Общая характеристика общегосударственной системы противодействия терроризму в Российской Федерации. Правовое регулирование противодействия терроризму в Российской Федерации

Перечень изучаемых элементов содержания:

Изучение субъектов противодействия терроризму, к которым относятся уполномоченные органы государственной власти и органы местного самоуправления, в компетенцию которых входит проведение мероприятий по противодействию терроризму, негосударственные организации и объединения, а также граждане, оказывающие содействие органам государственной власти и органам местного самоуправления в осуществлении антитеррористических мероприятий.

Изучение правовой основы противодействия терроризму в Российской Федерации:

- Конституция Российской Федерации как нормативный правовой акт, имеющий высшую юридическую силу и прямое действие на всей территории страны;
- имплементированные в национальную правовую систему нормы международного права (Россией подписаны и ратифицированы все 13 универсальных конвенций Организации Объединенных Наций в сфере противодействия терроризму, среди которых: Конвенция 1970 г. о борьбе с незаконным захватом воздушных судов, Конвенция 1979 г. о борьбе с захватом заложников. Конвенция 1988 г. о борьбе с незаконными актами, направленными против морского судоходства. Конвенция 1990 г. о маркировке пластических взрывчатых веществ в целях их обнаружения.
- Конвенция 2005 г. о борьбе с актами ядерного терроризма и др.);
- федеральные законы (от 6 марта 2006 г. № 35-ФЗ «О противодействии терроризму», от 28 декабря 2010 г. № 390-ФЗ «О безопасности», от 3 апреля 1995 г. № 40-ФЗ «О федеральной службе безопасности» и др.);
- подзаконные нормативные правовые акты (Указ Президента Российской Федерации от 15 февраля 2006 г. №116 «О мерах по противодействию терроризму», Указ Президента Российской Федерации от 26 декабря 2015 г. № 664 «О мерах по совершенствованию государственного управления в области противодействия терроризму», постановление Правительства Российской Федерации от 4 мая 2008 г. № 333 «О компетенции федеральных органов исполнительной власти, руководство деятельностью которых

осуществляет Правительство Российской Федерации, в области противодействия терроризму», ведомственные нормативные правовые акты).

Тема 1.3. Ресурсное обеспечение общегосударственной системы противодействия терроризму в Российской Федерации

Перечень изучаемых элементов содержания:

Рассматриваются вопросы материально-технического обеспечения, а также финансирования органов общегосударственной системы противодействия терроризму в Российской Федерации. Изучена кадровая политика данной системы.

Тема 1.4. Основные направления международного сотрудничества в области противодействия терроризму

Перечень изучаемых элементов содержания:

Изучение форм международного сотрудничества в области противодействия терроризму. Рассмотрение механизмов Организации Объединенных Наций, Организации по безопасности и сотрудничеству в Европе, Европейского союза, Шанхайской организации сотрудничества, Содружества Независимых Государств, Организации Договора о коллективной безопасности, Лиги арабских государств, других международных организаций универсального (глобального), регионального и субрегионального уровней и образованных ими рабочих и консультативных органов.

ЗАДАНИЯ К ПРАКТИЧЕСКИМ ЗАНЯТИЯМ РАЗДЕЛА 1

Тема практического занятия 1: Общая характеристика общегосударственной системы противодействия терроризму в Российской Федерации. Правовое регулирование противодействия терроризму в Российской Федерации.

Форма практического задания 1: сравнительно-правовое исследование.

Студентам предлагается провести сравнительно-правовое исследование антитеррористического законодательства России и зарубежной страны, найти схожее и отличное.

Тема практического занятия 2: Основные направления международного сотрудничества в области противодействия терроризму

Форма практического задания 2: групповое обсуждение.

Примерный перечень вопросов:

1. Какие международные организации участвуют в развитии и совершенствовании международного сотрудничества в области противодействия терроризму?
2. Назовите основные конвенции ООН по противодействию терроризму.
3. Перечислите основные направления международного сотрудничества России в сфере противодействия терроризму.
4. Раскройте и охарактеризуйте основные уровни антитеррористического сотрудничества.
5. Опишите формы, методы и виды международного антитеррористического сотрудничества.
6. Каковы перспективы развития международного сотрудничества в области противодействия терроризму?

РУБЕЖНЫЙ КОНТРОЛЬ К РАЗДЕЛУ 1

форма рубежного контроля – устный опрос.

РАЗДЕЛ 2. ДЕЯТЕЛЬНОСТЬ ОРГАНОВ ГОСУДАРСТВЕННОЙ ВЛАСТИ И МЕСТНОГО САМОУПРАВЛЕНИЯ ПО ПРОФИЛАКТИКЕ И БОРЬБЕ С ТЕРРОРИЗМОМ, А ТАКЖЕ МИНИМИЗАЦИИ И (ИЛИ) ЛИКВИДАЦИИ ПОСЛЕДСТВИЙ ЕГО ПРОЯВЛЕНИЙ ТЕРРОРИЗМА В РОССИЙСКОЙ ФЕДЕРАЦИИ

Перечень изучаемых элементов содержания:

Изучение правовых и организационных основ профилактики терроризма, организации и проведения мониторинга состояния общегосударственной системы противодействия терроризму в Российской Федерации. Изучить уровни террористической опасности и порядок их установления.

Тема 2.1. Правовые и организационные основы профилактики терроризма. Организация и проведение мониторинга состояния общегосударственной системы противодействия терроризму в Российской Федерации

Перечень изучаемых элементов содержания:

Изучение действующего законодательства РФ в сфере профилактики терроризма. Рассмотрение методов общей и индивидуальной профилактики, а также форм профилактического воздействия:

- правовое просвещение и правовое информирование;
- профилактическая беседа;
- объявление официального предостережения о недопустимости действий, создающих условия для совершения правонарушений, либо недопустимости продолжения антиобщественного поведения;
- профилактический учет;
- внесение представления об устранении способствующих совершению правонарушения: причин и условий, профилактический надзор;
- социальная адаптация;
- ресоциализация;
- социальная реабилитация;
- помощь лицам, пострадавшим от правонарушений или подверженным риску стать таковыми.

Тема 2.2. Организация противодействия идеологии терроризма в Российской Федерации. Организация деятельности по обеспечению антитеррористической защищенности объектов(территорий) и мест массового пребывания людей

Перечень изучаемых элементов содержания:

Изучение идеологии терроризма (идеологии насилия), под которой понимается совокупность идей, концепций, верований, догматов, целевых установок, лозунгов, обосновывающих необходимость террористической деятельности и направленных на мобилизацию людей для участия в ней. Рассмотрение организационных основ противодействия терроризму, в формировании которых участвуют Президент Российской Федерации, Правительство Российской Федерации, федеральные органы исполнительной власти, высшие должностные лица субъекта Российской Федерации (руководители высших исполнительных органов государственной власти субъектов Российской Федерации), высшие исполнительные органы государственной власти субъектов Российской Федерации и органы местного самоуправления.

Тема 2.3. Уровни террористической опасности и порядок их установления. Организация деятельности по борьбе с терроризмом.

Перечень изучаемых элементов содержания:

Изучение порядка определения уровней террористической опасности в Российской Федерации, также порядка их установления. Рассмотрения борьбы с терроризмом, под которой понимается деятельность уполномоченных органов государственной власти по выявлению, предупреждению, пресечению террористической деятельности, раскрытию и расследованию преступлений террористического характера.

Тема 2.4. Содержание деятельности по минимизации и (или) ликвидации последствий террористических проявлений

Перечень изучаемых элементов содержания:

Рассмотрение основных задач, связанных с минимизацией и ликвидацией террористических проявлений:

- недопущение (минимизация) человеческих потерь, исходя из приоритета жизни и здоровья человека над материальными и финансовыми ресурсами;
- своевременное проведение аварийно-спасательных работ после совершения террористического акта;
- минимизация последствий террористического акта и его неблагоприятного морально-психологического воздействия на общество или отдельные социальные группы;
- восстановление поврежденных или разрушенных в результате террористического акта объектов;
- возмещение в соответствии с законодательством Российской Федерации вреда, причиненного лицам, пострадавшим в результате террористического акта;
- оказание экстренной медицинской помощи; медико-психологическое сопровождение аварийно-спасательных и противопожарных мероприятий;
- социальная реабилитация лиц, пострадавших в результате террористического акта, и лиц, участвовавших в его пресечении;
- восстановление нормального функционирования и экологической безопасности объектов, подвергшихся террористическому воздействию.

ЗАДАНИЯ К ПРАКТИЧЕСКИМ ЗАНЯТИЯМ РАЗДЕЛА 2

Тема практического занятия 1: Организация противодействия идеологии терроризма в Российской Федерации. Организация деятельности по обеспечению антитеррористической защищенности объектов (территорий) и мест массового пребывания людей.

Форма практического задания 1: групповое обсуждение.

Примерный перечень вопросов:

1. Что понимается под идеологией терроризма?
2. Назовите цель деятельности по противодействию идеологии терроризма. По каким основным направлениям осуществляется противодействие идеологии терроризма?
3. Какие функции реализуются АТК в сфере противодействия идеологии терроризма?
4. Что включает организация работы по противодействию идеологии терроризма на территории субъекта Российской Федерации?
5. Назовите и раскройте задачи, которые решаются в ходе реализации Комплексного плана по противодействию идеологии терроризма на 2019-2023гг.

Тема практического занятия 2: Содержание деятельности по минимизации и (или) ликвидации последствий террористических проявлений.

Форма практического задания 2: групповое обсуждение.

Примерный перечень вопросов:

1. Какие органы федеральной исполнительной власти участвуют в минимизации и (или) ликвидации последствий террористических актов?
2. Какие основные задачи решаются в процессе ликвидации последствий терактов в Российской Федерации?
3. Какие нормативные правовые акты регулируют минимизацию и (или) ликвидацию террористических проявлений в Российской Федерации?
4. Что такое социальная реабилитация лиц, пострадавших от терактов? Опишите содержание психологических и медицинских мероприятий, которые осуществляются после терактов.
5. Перечислите мероприятия по минимизации и ликвидации чрезвычайных ситуаций

РУБЕЖНЫЙ КОНТРОЛЬ К РАЗДЕЛУ 2

форма рубежного контроля – тестирование.

РАЗДЕЛ 3. УЧЕБНО-МЕТОДИЧЕСКОЕ ОБЕСПЕЧЕНИЕ САМОСТОЯТЕЛЬНОЙ РАБОТЫ ОБУЧАЮЩИХСЯ ПО ДИСЦИПЛИНЕ (МОДУЛЮ)

3.1. Виды самостоятельной работы обучающихся по дисциплине (модулю)

Очной формы обучения

Раздел, тема	Количество часов	Вид самостоятельной работы
Модуль 1. (семестр 2)		
Раздел 1. Правовые и организационные основы противодействия терроризму в Российской Федерации	6	Подготовка аналитического задания
	7	Самостоятельное изучение материала раздела/темы
Раздел 2. Деятельность органов государственной власти и местного самоуправления по профилактике и борьбе с терроризмом, а также минимизации и (или) ликвидации последствий его проявлений терроризма в Российской Федерации	6	Подготовка к групповому обсуждению
	8	Самостоятельное изучение материала раздела/темы
Общий объем по модулю/семестру, часов	27	
Общий объем по дисциплине (модулю), часов	27	

3.2. Задания для самостоятельной работы

Задания для самостоятельной работы к Разделу 1

Вопросы для самостоятельной работы к Разделу 1

1. Дайте определение терроризму.
2. Раскройте основные признаки терроризма как социально-политического явления.

3. Раскройте понятия: объект, субъект, силы и средства террористической деятельности.
4. Назовите и раскройте способы использования сети «Интернет» террористическими структурами.
5. Назовите и раскройте факторы, способствующие сохранению террористических угроз в Российской Федерации.
6. Охарактеризуйте особенности деятельности международных террористических организаций.
7. Перечислите и раскройте направления, задачи и формы антироссийской деятельности международных террористических организаций.
8. Раскройте классификацию источников финансирования террористической деятельности.
9. Опишите структуру общегосударственной системы противодействия терроризму.
10. Назовите состав (по должностям) антитеррористической комиссии в субъекте Российской Федерации, оперативного штаба в субъекте Российской Федерации.
11. Перечислите основные задачи антитеррористической комиссии в субъекте Российской Федерации.
12. Каковы основные цели создания оперативных штабов в субъектах Российской Федерации и оперативных штабов в морских районах (бассейнах)?
13. Какие функции выполняют антитеррористические комиссии муниципальных образований?
14. Какова компетенция Федеральной службы безопасности Российской Федерации в сфере противодействия терроризму?
15. В каких документах изложены концептуальные основы противодействия терроризму в Российской Федерации?
16. В соответствии с какими нормативными правовыми актами создан
17. Национальный антитеррористический комитет?
18. Кто является руководителем Национального антитеррористического комитета?
19. Какие должностные лица входят в состав Национального антитеррористического комитета?
20. Назовите основные направления деятельности федеральных органов исполнительной власти, руководство деятельностью которых осуществляет Правительство Российской Федерации, в сфере противодействия терроризму.

Задания для самостоятельной работы к Разделу 2

Вопросы для самостоятельной работы к Разделу 2

1. Что понимается под идеологией терроризма?
2. Назовите цель деятельности по противодействию идеологии терроризма. По каким основным направлениям осуществляется противодействие идеологии терроризма?
3. Какие функции реализуются АТК в сфере противодействия идеологии терроризма?
4. Что включает организация работы по противодействию идеологии терроризма на территории субъекта Российской Федерации?
5. Назовите и раскройте задачи, которые решаются в ходе реализации Комплексного плана по противодействию идеологии терроризма на 2019-2023 гг.
6. Какие органы федеральной исполнительной власти участвуют в минимизации и (или) ликвидации последствий террористических актов?
7. Какие основные задачи решаются в процессе ликвидации последствий терактов в Российской Федерации?
8. Какие нормативные правовые акты регулируют минимизацию и (или) ликвидацию террористических проявлений в Российской Федерации?

9. Что такое социальная реабилитация лиц, пострадавших от терактов? Опишите содержание психологических и медицинских мероприятий, которые осуществляются после терактов.
10. Перечислите мероприятия по минимизации и ликвидации чрезвычайных ситуаций

3.3. Методические указания к самостоятельной работе по дисциплине (модулю)

Освоение слушателями программы предполагает изучение материалов дисциплин (модулей) в ходе самостоятельной работы.

Для успешного освоения дисциплины (модуля) и достижения поставленных целей необходимо внимательно ознакомиться с рабочей программой дисциплины (модуля), доступной в электронной информационно-образовательной среде РГСУ.

Следует обратить внимание на списки основной и дополнительной литературы, на предлагаемые преподавателем ресурсы информационно-телекоммуникационной сети Интернет. Эта информация необходима для самостоятельной работы обучающегося.

Для более углубленного изучения темы задания для самостоятельной работы рекомендуется выполнять параллельно с изучением данной темы. При выполнении заданий по возможности используйте наглядное представление материала.

Самостоятельная работа включает разнообразный комплекс видов и форм работы обучающихся.

Выполнение аналитического задания.

Аналитическое задание – вид самостоятельной исследовательской работы обучающихся, с целью углубления и закрепления теоретических знаний и освоения практических навыков. Цель аналитического задания состоит в развитии самостоятельного творческого мышления и письменного изложения собственных мыслей. При написании аналитического задания слушатель должен представить развернутый письменный ответ на теоретический или практический актуальный вопрос, объявленный преподавателем в аудитории непосредственно перед ее написанием. В процессе написания аналитического задания разрешается пользоваться нормативно-правовыми актами, конспектом лекций. Темы аналитического задания преподаватель предлагает из числа тех, которые слушатели уже рассматривали на лекциях или семинарских занятиях, исходя из содержания заданий в составе оценочных средств. По решению преподавателя, в качестве темы аналитического задания может быть выбрана одна или несколько тем, которые могут быть распределены между слушателями по желанию.

Аналитическое задание проводится письменно, по объему не более 5 листов формата А4.

Требования к оформлению аналитического задания:

Аналитическое задание выполняется на компьютере (гарнитура Times New Roman, шрифт 14) через 1,5 интервала с полями: верхнее, нижнее – 2; правое – 3; левое – 1,5. Отступ первой строки абзаца – 1,25. Сноски – постраничные. Таблицы и рисунки встраиваются в текст работы. При этом обязательный заголовок таблицы надо размещать над табличным полем, а рисунки сопровождать подрисуночными подписями. При включении в эссе нескольких таблиц и/или рисунков их нумерация обязательна. Обязательна и нумерация страниц. Их целесообразно проставлять внизу страницы – по середине или в правом углу. Номер страницы не ставится на титульном листе, но в общее число страниц он включается. Объем эссе, без учета приложений, не должен превышать 5 страниц. Значительное превышение установленного объема является недостатком работы и указывает на то, что слушатель не сумел отобрать и переработать необходимый материал.

Работа должна содержать собственные умозаключения по сути поставленной проблемы, включать самостоятельно проведенный анализ по сути этой проблемы, выводы, обобщающие авторскую позицию по поставленной проблеме.

РАЗДЕЛ 4. ОЦЕНОЧНЫЕ МАТЕРИАЛЫ ПО ДИСЦИПЛИНЕ (МОДУЛЮ)

4.1. Форма промежуточной аттестации обучающегося по дисциплине (модулю)

Контрольным мероприятием промежуточной аттестации обучающихся по дисциплине (модулю) является зачет, который проводится в устной форме.

4.2. Оценочные материалы, определяющие процедуры оценивания знаний, умений, навыков и (или) опыта деятельности, характеризующих этапы формирования компетенций

4.2.1. Организационные основы применения балльно-рейтинговой системы оценки успеваемости обучающихся по дисциплине (модулю)

Оценка качества освоения обучающимися дисциплины (модуля) реализуется в формате балльно-рейтинговой системы оценки успеваемости обучающихся (БРСО).

БРСО в ходе текущего контроля успеваемости и промежуточной аттестации осуществляется по 100-балльной шкале.

Академический рейтинг обучающегося по дисциплине (модулю) складывается из результатов:

- текущего контроля успеваемости (максимальный текущий рейтинг обучающегося 80 рейтинговых баллов;
- промежуточной аттестации (максимальный рубежный рейтинг обучающегося 20 рейтинговых баллов.

Условия оценки освоения обучающимся дисциплины (модуля) в формате БРСО доводятся преподавателем до сведения обучающихся на первом учебном занятии, а также размещены в свободном доступе в электронной информационно-образовательной среде Университета.

4.2.2. Проведение текущего контроля успеваемости обучающихся по дисциплине (модулю) в соответствии с балльно-рейтинговой системой оценки успеваемости обучающегося

В течение учебного семестра до промежуточной аттестации на основании утвержденной рабочей программы дисциплины (модуля) формируется текущий рейтинг обучающегося. Текущий рейтинг обучающегося складывается как сумма рейтинговых баллов, полученных им в течение учебного семестра по всем видам учебных занятий по дисциплине (модулю).

В процессе текущего контроля оцениваются следующие действия обучающегося, направленные на освоение компетенций в рамках изучения учебной дисциплины:

- академическая активность (посещаемость учебных занятий, самостоятельное изучение содержания учебной дисциплины в электронной информационно-образовательной среде, соблюдение сроков сдачи практических заданий и текущих контрольных мероприятий и др.);
- выполнение и сдача текущих и итогового практических заданий (эссе, рефераты, творческие задания, кейс-задания, лабораторные работы, расчетные задания и др., активное участие в групповых интерактивных занятиях (дискуссии, WiKi-проекты и др.), защита проектов и др.);
- прохождение рубежей текущего контроля, включая соблюдение графика их прохождения в электронной информационно-образовательной среде.

Для планирования расчета текущего рейтинга обучающегося используются следующие пропорции:

Вид учебного действия	Максимальная рейтинговая оценка, баллов
академическая активность	10
практические задания	40
<i>из них: текущие практические задания</i>	20
<i>итоговое практическое задание</i>	20
рубежи текущего контроля	30
ИТОГО:	80

В течение учебного семестра по дисциплине (модулю) обучающимся должен быть накоплен текущий рейтинг не менее 52 рейтинговых баллов (65% от максимального значения текущего рейтинга).

Необходимыми условиями допуска обучающегося к промежуточной аттестации по дисциплине являются положительное прохождение обучающимся не менее 65% рубежей текущего контроля с накоплением не менее 65% максимального рейтингового балла за каждый рубеж текущего контроля и положительное выполнение итогового практического задания с накоплением не менее 65% максимального рейтингового балла, установленного за итоговое практическое задание.

Невыполнение вышеуказанных условий является текущей академической задолженностью, которая должна быть ликвидирована обучающимся до контрольного мероприятия промежуточной аттестации.

Сведения о наличии у обучающихся текущей академической задолженности, сроках и порядке добора рейтинговых баллов для её ликвидации доводятся до обучающихся педагогическим работником.

В случае неликвидации текущей академической задолженности, педагогический работник обязан во время контрольного мероприятия промежуточной аттестации поставить обучающемуся 0 рейтинговых баллов. В этом случае ликвидация текущей академической задолженности возможна в периоды проведения повторной промежуточной аттестации.

4.2.3. Проведение промежуточной аттестации обучающихся по дисциплине (модулю) в соответствии с балльно-рейтинговой системой оценки успеваемости обучающегося

Промежуточная аттестация по дисциплине (модулю) проводится в соответствии с Положением о промежуточной аттестации обучающихся по основным профессиональным образовательным программам в Российском государственном социальном университете и Положением о балльно-рейтинговой системе оценки успеваемости обучающихся по основным профессиональным образовательным программам в Российском государственном социальном университете в действующей редакции.

На промежуточную аттестацию отводится 20 рейтинговых баллов.

Ответы обучающегося на контрольном мероприятии промежуточной аттестации оцениваются педагогическим работником по 20 – балльной шкале, а итоговая оценка по дисциплине (модулю) выставляется по пятибалльной системе для дифференцированного зачета.

Критерии выставления оценки определяются Положением о балльно-рейтинговой системе оценки успеваемости обучающихся по основным профессиональным образовательным программам высшего образования – программам бакалавриата, программам специалитета, программам магистратуры в Российском государственном социальном университете.

В процессе определения рубежного рейтинга обучающегося используется следующая шкала:

Рубежный рейтинг	Критерии оценки освоения обучающимся учебной дисциплины в ходе контрольных мероприятий промежуточной аттестации
19-20 рейтинговых баллов	обучающийся глубоко и прочно усвоил программный материал, исчерпывающе, последовательно, грамотно и логически стройно его излагает, тесно увязывает с задачами и будущей деятельностью, не затрудняется с ответом при видоизменении задания, свободно справляется с задачами и практическими заданиями, правильно обосновывает принятые решения, умеет самостоятельно обобщать и излагать материал, не допуская ошибок
16-18 рейтинговых баллов	обучающийся твердо знает программный материал, грамотно и по существу излагает его, не допуская существенных неточностей в ответе на вопрос, может правильно применять теоретические положения и владеет необходимыми умениями и навыками при выполнении практических заданий
13-15 рейтинговых баллов	обучающийся освоил основной материал, но не знает отдельных деталей, допускает неточности, недостаточно правильные формулировки, нарушает последовательность в изложении программного материала и испытывает затруднения в выполнении практических заданий
1-12 рейтинговых баллов	обучающийся не знает значительной части программного материала, допускает существенные ошибки, с большими затруднениями выполняет практические задания
0 рейтинговых баллов	не аттестован

4.3. Перечень заданий для проведения текущей и промежуточной оценки знаний, умений, навыков и (или) опыта деятельности, характеризующих этапы формирования компетенций

4.3.1. Оценочные материалы для проведения текущей аттестации и рубежного контроля, обучающихся по дисциплине (модулю)

Перечень вопросов рубежного контроля и текущей аттестации

№ п/п	Контролируемые разделы (темы), дисциплины	Код контролируемой компетенций	Форма рубежного контроля	Вопросы/задания рубежного контроля
1.	<p>Раздел 1. Правовые и организационные основы противодействия терроризму в Российской Федерации</p>	УК-10	Устный опрос	<ol style="list-style-type: none"> 1. Дайте определение терроризму. 2. Раскройте основные признаки терроризма как социально-политического явления. 3. Раскройте понятия: объект, субъект, силы и средства террористической деятельности. 4. Назовите и раскройте способы использования сети «Интернет» террористическими структурами. 5. Позовите и раскройте факторы, способствующие сохранению террористических угроз в Российской Федерации. 6. Охарактеризуйте особенности деятельности международных террористических организаций. 7. Перечислите и раскройте направления, задачи и формы антироссийской деятельности международных террористических организаций. 8. Раскройте классификацию источников финансирования террористической деятельности. 9. Опишите структуру общегосударственной системы противодействия терроризму. 10. Назовите состав (по должностям) антитеррористической комиссии в субъекте Российской Федерации, оперативного штаба в субъекте Российской Федерации. 11. Перечислите основные задачи антитеррористической комиссии в субъекте Российской Федерации. 12. Каковы основные цели создания оперативных штабов в субъектах Российской Федерации и оперативных штабов в морских районах (бассейнах)? 13. Какие функции выполняют антитеррористические комиссии муниципальных образований? 14. Какова компетенция Федеральной службы безопасности Российской Федерации в сфере противодействия терроризму? 15. В каких документах изложены концептуальные основы противодействия терроризму в Российской Федерации? 16. В соответствии с какими нормативными правовыми актами создан 17. Национальный антитеррористический комитет?

				<p>18. Кто является руководителем Национального антитеррористического комитета?</p> <p>19. Какие должностные лица входят в состав Национального антитеррористического комитета?</p> <p>20. Назовите основные направления деятельности федеральных органов исполнительной власти, руководство деятельностью которых осуществляет Правительство Российской Федерации, в сфере противодействия терроризму.</p>
2.	<p>Раздел 2. Деятельность органов государственной власти и местного самоуправления по профилактике и борьбе с терроризмом, а также минимизации и (или) ликвидации последствий его проявлений терроризма в Российской Федерации</p>	УК-10	тестирование	<p>* ФИО <input type="text"/> полностью</p> <p>* Название группы <input type="text"/> как указано в расписании занятий</p> <p>* Согласно Федеральному закону от 6 марта 2006 г. № 35-ФЗ «О противодействии терроризму» терроризм - это:</p> <ul style="list-style-type: none"> <input type="checkbox"/> практика воздействия на принятие решения органами государственной власти и органами местного самоуправления с помощью противоправных насильственных действий <input type="checkbox"/> деятельность незаконных вооруженных формирований по захвату мест массового пребывания людей <input type="checkbox"/> идеология насилия и практика воздействия на принятие органами государственной власти, органами местного самоуправления или международными организациями, связанные с устрашением населения и (или) иными формами противоправных насильственных действий <input type="checkbox"/> устрашение населения и органов государственной власти различными формами противоправных насильственных действий

			<p>*организует работу по оказанию медицинской и иной помощи лицам, пострадавшим в результате террористического акта, совершенного на территории субъекта Российской Федерации, и лицам, участвующим в его пресечении, проведение аварийно-спасательных работ, восстановление нормального функционирования и экологической безопасности поврежденных или разрушенных объектов в случае совершения террористического акта на территории субъекта Российской Федерации.</p> <ul style="list-style-type: none"><input type="radio"/> Высшее должностное лицо субъекта Российской Федерации<input type="radio"/> Правительство Российской Федерации<input type="radio"/> Высший исполнительный орган государственной власти субъекта Российской Федерации<input type="radio"/> Президент Российской Федерации
--	--	--	---------------------------------------------------------------------------------------------------------------------------------------------------------------------------------------------------------------------------------------------------------------------------------------------------------------------------------------------------------------------------------------------------------------------------------------------------------------------------------------------------------------------------------------------------------------------------------------------------------------------------------------------------------------------------------------------------------------------------------------------------------------------------------------------------------------------------------------------------------

4.3.2. Оценочные материалы для проведения промежуточной аттестации обучающихся по дисциплине (модулю)

Вопросы/задания для проведения промежуточной аттестации обучающихся по дисциплине (модулю)

Коды контролируемой компетенций	Вопросы /задания
УК-10	<ol style="list-style-type: none"> 1. Понятие и истоки терроризма. 2. Концептуальные аспекты анализа терроризма. 3. Классификация проявления терроризма. 4. Факторы, обуславливающие возникновение и развитие терроризма. 5. Классификация террористических актов. 6. Разновидности терроризма. 7. Общая характеристика и структура ФЗ РФ «О противодействии терроризму». 8. Классификация видов терроризма. 9. Антитеррористический центр государств СНГ. 10. Основные задачи контртеррористической деятельности. 11. История терроризма в России. 12. Современные особенности терроризма в России. 13. Молодёжный экстремизм и терроризм. 14. Причины проявления терроризма. 15. Основные направления противодействия терроризму. 16. Понятие террористической организации. 17. Внешние и внутренние носители террористических угроз. 18. Основные признаки террористических организаций. 19. Структура террористической организации. Виды террористических организаций. 20. Основные направления выявления террористических организаций. 21. Способы совершения террористических действий. 22. Особенности национального терроризма. 23. Особенности политического терроризма. 24. Особенности криминального терроризма. 25. Специфика религиозного терроризма. 26. Специфика криминального терроризма. 27. Специфика экологического терроризма. 28. Проблемы противодействию финансированию терроризма. 29. Террористическая деятельность на Северном Кавказе РФ. 30. Внешние факторы, влияющие на распространение терроризма. 31. Основные цели террористических акций. 32. Роль средств массовой информации противодействию терроризма. 33. Факторы, влияющие на распространение терроризма в России. 34. Российские правовые основы борьбы с терроризмом. 35. Международный терроризм и антитерроризм. 36. Истоки борьбы с терроризмом на международном уровне. 37. Международные правовые основы борьбы с терроризмом. 38. Виды и формы международного терроризма. 39. Признаки международного терроризма. 40. Международный терроризм: современные тенденции формирования. 41. Терроризм как форма проявления агрессии. 42. Международные механизмы борьбы с терроризмом. 43. Выбор стратегии и методы борьбы с терроризмом. 44. Борьба с финансированием терроризма. 45. Правовое регулирование борьбы с терроризмом. 46. Государственные органы, обеспечивающие борьбу с терроризмом. 47. Защита от террористических актов с взрывами и захватами заложников.

	<p>48. Противодействие похищениям людей.</p> <p>49. Охрана и защита территорий и помещений.</p> <p>50. Действия руководителей организаций, предприятий в случае возникновения чрезвычайных ситуаций, связанных с обнаружением взрывных устройств, угрозами взрывов, захватом заложников.</p>
--	----------------------------------------------------------------------------------------------------------------------------------------------------------------------------------------------------------------------------------------------------------------------------------------------

РАЗДЕЛ 5. УСЛОВИЯ РЕАЛИЗАЦИИ ДИСЦИПЛИНЫ (МОДУЛЯ)

5.1. Перечень основной и дополнительной учебной литературы для освоения дисциплины (модуля)

5.1.1. Основная литература

1. Комплексный план противодействия идеологии терроризма в Российской Федерации на 2019 – 2023 годы [Электронный ресурс] // Национальный антитеррористический комитет. – Режим доступа: <http://nac.gov.ru/terrorizmu-net/kompleksnyy-plan-protivodeystviya-ideologii-terrorizma-v.html>

2. Алексеева, Д. Г. Правовые основы обеспечения финансовой устойчивости кредитных организаций : учебное пособие для вузов / Д. Г. Алексеева, С. В. Пыхтин. — Москва : Издательство Юрайт, 2020. — 90 с. — (Высшее образование). — ISBN 978-5-9916-9370-7. — Текст : электронный // ЭБС Юрайт [сайт]. — URL: <https://urait.ru/bcode/452810> (дата обращения: 28.02.2023)

3. Политический экстремизм: сущность, проявления, меры противодействия Арчаков, М. К. Политический экстремизм: сущность, проявления, меры противодействия : монография / М. К. Арчаков ; под научной редакцией Ю. А. Ермакова. — Москва : Издательство Юрайт, 2020. — 295 с. — (Актуальные монографии). — ISBN 978-5-534-06754-5. — Текст : электронный // ЭБС Юрайт [сайт]. — URL: <https://urait.ru/bcode/455371> (дата обращения: 28.02.2023).

5.1.2. Дополнительная литература

1. Стратегия национальной безопасности Российской Федерации до 2020 года [Электронный ресурс] // Президент России. – Режим доступа: <http://kremlin.ru/supplement/424>

2. Концепция противодействия терроризму в Российской Федерации [Электронный ресурс] // Консультант. – Режим доступа: http://www.consultant.ru/document/cons_doc_LAW_92779/

3. Федеральный закон о противодействии терроризму от 6 марта 2006 г. [Электронный ресурс] // Консультант. – Режим доступа: http://www.consultant.ru/document/cons_doc_LAW_58840/

5.2 Перечень ресурсов информационно-коммуникационной сети «Интернет», необходимых для освоения дисциплины (модуля)

№ №	Название электронного ресурса	Описание электронного ресурса	Используемый для работы адрес
1.	ЭБС «Университетская	Электронная библиотека, обеспечивающая	http://biblioclub.ru/

	библиотека онлайн»	доступ высших и средних учебных заведений, публичных библиотек и корпоративных пользователей к наиболее востребованным материалам по всем отраслям знаний от ведущих российских издательств	
2.	Научная электронная библиотека eLIBRARY.ru	Крупнейший российский информационно-аналитический портал в области науки, технологии, медицины и образования, содержащий рефераты и полные тексты более 34 млн научных публикаций и патентов	http://elibrary.ru/
3.	Образовательная платформа Юрайт	Электронно-библиотечная система для ВУЗов, ССУЗов, обеспечивающая доступ к учебникам, учебной и методической литературе по различным дисциплинам.	https://urait.ru/
4.	База данных "EastView"	Полнотекстовая база данных периодических изданий	https://dlib.eastview.com
5.	Электронная библиотека "Grebennikon"	Библиотека предоставляет доступ более чем к 30 журналам, выпускаемых Издательским домом "Гребенников".	https://grebennikon.ru/
6.	ЭБС издательства "ЛАНЬ"	Электронно-библиотечная система, коллекция электронных версий книг.	http://e.lanbook.com/

5.3 Методические указания для обучающихся по освоению дисциплины (модуля)

Освоение обучающимся дисциплины (модуля) предполагает изучение материалов дисциплины (модуля) на аудиторных занятиях и в ходе самостоятельной работы. Аудиторные занятия проходят в форме лекций, семинаров, практических занятий.

При подготовке к аудиторным занятиям необходимо помнить особенности каждой формы его проведения.

Подготовка к учебному занятию лекционного типа заключается в следующем.

С целью обеспечения успешного обучения обучающийся должен готовиться к лекции, поскольку она является важнейшей формой организации учебного процесса, поскольку:

- знакомит с новым учебным материалом;
- разъясняет учебные элементы, трудные для понимания;
- систематизирует учебный материал;
- ориентирует в учебном процессе.

С этой целью:

- внимательно прочитайте материал предыдущей лекции;
- ознакомьтесь с учебным материалом по учебнику и учебным пособиям с темой прочитанной лекции;
- внесите дополнения к полученным ранее знаниям по теме лекции на полях лекционной тетради;
- запишите возможные вопросы, которые вы зададите лектору на лекции по материалу изученной лекции;
- постарайтесь уяснить место изучаемой темы в своей подготовке;
- узнайте тему предстоящей лекции (по тематическому плану, по информации лектора) и запишите информацию, которой вы владеете по данному вопросу.

Подготовка к занятию семинарского типа

При подготовке и работе во время проведения занятий семинарского типа следует обратить внимание на следующие моменты: на процесс предварительной подготовки, на работу во время занятия, обработку полученных результатов, исправление полученных замечаний.

Предварительная подготовка к учебному занятию семинарского типа заключается в изучении теоретического материала в отведенное для самостоятельной работы время, ознакомление с

инструктивными материалами с целью осознания задач практического занятия, техники безопасности при работе с приборами, веществами.

Работа во время проведения учебного занятия семинарского типа включает:

- консультирование студентов преподавателями и вспомогательным персоналом с целью предоставления исчерпывающей информации, необходимой для самостоятельного выполнения предложенных преподавателем задач;

- самостоятельное выполнение заданий согласно обозначенной учебной программой тематики.

Обработка, обобщение полученных результатов проводится обучающимися самостоятельно или под руководством преподавателя (в зависимости от степени сложности поставленных задач). В результате оформляется индивидуальный отчет. Подготовленная к сдаче на контроль и оценку работа сдается преподавателю. Форма отчетности может быть письменная, устная или две одновременно. Главным результатом в данном случае служит получение положительной оценки по каждому практическому занятию. Это является необходимым условием при проведении рубежного контроля и допуска к зачету. При получении неудовлетворительных результатов обучающийся имеет право в дополнительное время передать преподавателю работу до проведения промежуточной аттестации.

5.4 Информационно-технологическое обеспечение образовательного процесса по дисциплины (модуля)

5.4.1. Средства информационных технологий

1. Персональные компьютеры;
2. Средства доступа в Интернет;
3. Проектор.

5.4.2. Лицензионное и свободно распространяемое программное обеспечение, в том числе отечественного производства:

1. Операционная система: Astra Linux SE
2. Пакет офисных программ: LibreOffice
3. Справочная система Консультант+
4. Okular или Acrobat Reader DC
5. Ark или 7-zip
6. User Gate
7. TrueConf (client)

5.4.3. Информационные справочные системы и профессиональные базы данных

№ №	Название электронного ресурса	Описание электронного ресурса	Используемый для работы адрес
1.	ЭБС «Университетская библиотека онлайн»	Электронная библиотека, обеспечивающая доступ высших и средних учебных заведений, публичных библиотек и корпоративных пользователей к наиболее востребованным материалам по всем отраслям знаний от ведущих российских издательств	http://biblioclub.ru/
2.	Научная электронная библиотека eLIBRARY.ru	Крупнейший российский информационно-аналитический портал в области науки, технологии, медицины и образования, содержащий рефераты и полные тексты более 34 млн научных публикаций и патентов	http://elibrary.ru/
3.	Образовательная платформа Юрайт	Электронно-библиотечная система для ВУЗов, ССУЗов, обеспечивающая доступ к учебникам,	https://urait.ru/

		учебной и методической литературе по различным дисциплинам.	
4.	База данных "EastView"	Полнотекстовая база данных периодических изданий	https://dlib.eastview.com
5.	Электронная библиотека "Grebennikon"	Библиотека предоставляет доступ более чем к 30 журналам, выпускаемых Издательским домом "Гребенников".	https://grebennikon.ru/

5.5. Материально-техническое обеспечение образовательного процесса по дисциплине (модулю)

Для изучения дисциплины (модуля) используются:

Учебная аудитория для занятий лекционного типа оснащена специализированной мебелью: стол для преподавателя, парты, стулья, доска для написания мелом; техническими средствами обучения видеопроекторное оборудование, средства звуковоспроизведения, экран и имеющие выход в сеть Интернет, а также демонстрационными печатными пособиями.

Учебная аудитория для занятий семинарского типа: оснащена специализированной мебелью: стол для преподавателя, парты, стулья, доска для написания мелом; техническими средствами обучения видеопроекторное оборудование, средства звуковоспроизведения, экран и имеющие выход в сеть Интернет, а также демонстрационными печатными пособиями и демонстрационными материалами.

Помещения для самостоятельной работы обучающихся: оснащены специализированной мебелью (парты, стулья) техническими средствами обучения (персональные компьютеры с доступом в сеть Интернет и обеспечением доступа в электронно-информационную среду университета, программным обеспечением).

5.6. Образовательные технологии

При реализации дисциплины (модуля) применяются различные образовательные технологии, в том числе технологии электронного обучения.

Освоение дисциплины (модуля) предусматривает использование в учебном процессе активных и интерактивных форм проведения учебных занятий в форме разбор конкретных ситуаций в сочетании с внеаудиторной работой с целью формирования и развития профессиональных навыков обучающихся.

При освоении дисциплины (модуля) предусмотрено применением электронного обучения и дистанционных образовательных технологий.

Учебные часы дисциплины (модуля) предусматривают классическую контактную работу преподавателя с обучающимся в аудитории и контактную работу посредством электронной информационно-образовательной среды в синхронном и асинхронном режиме (вне аудитории) посредством применения возможностей компьютерных технологий (электронная почта, электронный учебник, тестирование, вебинар, видеофильм, презентация, форум и др.).

В рамках дисциплины (модуля) предусмотрены встречи с руководителями и работниками организаций, деятельность которых связана с направленностью реализуемой основной профессиональной образовательной программы.

ЛИСТ РЕГИСТРАЦИИ ИЗМЕНЕНИЙ

№ п/п	Содержание изменения	Реквизиты документа об утверждении изменения	Дата введения изменения
1.	Утверждена и введена в действие на основании решения Ученого совета и Федерального государственного образовательного стандарта высшего образования по направлению подготовки 41.03.05 Международные отношения (уровень бакалавриата), утвержденным приказом Министерства образования и науки Российской Федерации от 15 июля 2017 г. № 555.	Протокол заседания Ученого совета факультета № 10 от «30» мая 2023 года	01.09.2023
2.			
3.			



Министерство науки и высшего образования Российской Федерации
Федеральное государственное бюджетное образовательное учреждение
высшего образования
«Российский государственный социальный университет»

УТВЕРЖДАЮ
И.о. декана факультета
политических и социальных технологий

С.В. Пивнева
«30» мая 2023 года

РАБОЧАЯ ПРОГРАММА ДИСЦИПЛИНЫ (МОДУЛЯ)

ПОЛИТИЧЕСКАЯ ГЕОГРАФИЯ

Направление подготовки
41.03.05 Международные отношения

Направленность (профиль)
«Международные отношения»

**ОБРАЗОВАТЕЛЬНАЯ ПРОГРАММА ВЫСШЕГО ОБРАЗОВАНИЯ - ПРОГРАММА
БАКАЛАВРИАТА**

Форма обучения
Очная

Москва, 2023

СОДЕРЖАНИЕ

РАЗДЕЛ 1. ПАСПОРТ РАБОЧЕЙ ПРОГРАММЫ ДИСЦИПЛИНЫ (МОДУЛЯ)

1.1 Цель и задачи дисциплины (модуля)..... **Ошибка! Закладка не определена.**

1.2 Планируемые результаты обучения по дисциплине (модулю) в рамках планируемых результатов освоения основной профессиональной образовательной программы высшего образования – программы бакалавриата/магистратуры/специалитета соотнесенные с установленными индикаторами достижения компетенций.....5

РАЗДЕЛ 2. СТРУКТУРА И СОДЕРЖАНИЕ ДИСЦИПЛИНЫ (МОДУЛЯ)..... 7

2.1 Объем дисциплины (модуля), включая контактную работу обучающегося с педагогическими работниками и самостоятельную работу обучающегося.....7

2.2. Учебно-тематический план дисциплины (модуля) **Ошибка! Закладка не определена.**

2.3. Содержание дисциплины (модуля).....8

РАЗДЕЛ 3. УЧЕБНО-МЕТОДИЧЕСКОЕ ОБЕСПЕЧЕНИЕ САМОСТОЯТЕЛЬНОЙ РАБОТЫ ОБУЧАЮЩИХСЯ ПО ДИСЦИПЛИНЕ (МОДУЛЮ)**Ошибка! Закладка не определена.**4

3.1. Виды самостоятельной работы обучающихся по дисциплине (модулю) **Ошибка! Закладка не определена.**4

3.2. Задания для самостоятельной работы125

3.3. Методические указания к самостоятельной работе по дисциплине (модулю)149

РАЗДЕЛ 4. ОЦЕНОЧНЫЕ МАТЕРИАЛЫ ПО ДИСЦИПЛИНЕ (МОДУЛЮ)..... 21

4.1. Форма промежуточной аттестации обучающегося по дисциплине (модулю)21

4.2. Оценочные материалы, определяющие процедуры оценивания знаний, умений, навыков и (или) опыта деятельности, характеризующих этапы формирования компетенций.....21

4.2.1. Организационные основы применения балльно-рейтинговой системы оценки успеваемости обучающихся по дисциплине (модулю)..... 21

4.2.2. Проведение текущего контроля успеваемости обучающихся по дисциплине (модулю) в соответствии с балльно-рейтинговой системой оценки успеваемости обучающегося 22

4.2.3. Проведение промежуточной аттестации обучающихся по дисциплине (модулю) в соответствии с балльно-рейтинговой системой оценки успеваемости обучающегося 23

4.3. Перечень заданий для проведения текущей и промежуточной оценки знаний, умений, навыков и (или) опыта деятельности, характеризующих этапы формирования компетенций24

4.3.1. Оценочные материалы для проведения текущей аттестации и рубежного контроля, обучающихся по дисциплине (модулю)..... 24

4.3.2. Оценочные материалы для проведения промежуточной аттестации обучающихся по дисциплине (модулю)..... 209

РАЗДЕЛ 5. УСЛОВИЯ РЕАЛИЗАЦИИ ДИСЦИПЛИНЫ (МОДУЛЯ) 31

5.1. Перечень основной и дополнительной учебной литературы для освоения дисциплины (модуля) ..31

5.1.1. Основная литература..... 31

5.1.2. Дополнительная литература 31

5.2 Перечень ресурсов информационно-коммуникационной сети «Интернет», необходимых для освоения дисциплины (модуля)31

5.3 Методические указания для обучающихся по освоению дисциплины (модуля).....32

5.4 Информационно-технологическое обеспечение образовательного процесса по дисциплины (модуля)33

5.4.1. Средства информационных технологий..... 33

5.4.2. Лицензионное и свободно распространяемое программное обеспечение, в том числе отечественного производства: 33

5.4.3. Информационные справочные системы и профессиональные базы данных 33

5.5. Материально-техническое обеспечение образовательного процесса по дисциплине (модулю).....34

5.6. Образовательные технологии34
ЛИСТ РЕГИСТРАЦИИ ИЗМЕНЕНИЙ.....Ошибка! Закладка не определена.5

Рабочая программа дисциплины (модуля) «**Политическая география**» разработана на основании федерального государственного образовательного стандарта высшего образования по направлению подготовки 41.03.05 Международные отношения, утвержденного приказом Министерства образования и науки Российской Федерации от 15 июня 2017 г. № 555, учебного плана по основной профессиональной образовательной программе высшего образования - программы бакалавриата по направлению подготовки 41.03.05 «Международные отношения» (далее – ОПОП).

Рабочая программа дисциплины (модуля) разработана рабочей группой в составе: к.ю.н., доцент М.В. Афонин; к.полит.н., доцент И.В. Чайко.

Рабочая программа дисциплины (модуля) обсуждена и утверждена на заседании кафедры социально-политических институтов, процессов и технологий.

Протокол № 10 от «30» мая 2023 года.

Заведующий кафедрой
к.ю.н., доцент



М.В. Афонин

(подпись)

РАЗДЕЛ 1. ПАСПОРТ РАБОЧЕЙ ПРОГРАММЫ ДИСЦИПЛИНЫ (МОДУЛЯ)

1.1. Цель и задачи дисциплины (модуля)

Цель дисциплины (модуля) - создание у студентов устойчивых теоретических знаний о динамике и современном уровне политического и экономического развития зарубежных стран; формирование умений определять критерии оценки экономического развития стран; сравнивать масштабы явлений, отделять главное и общее от второстепенного и частного.

Задачи курса:

- определить специфику политического устройства, отраслевой и территориальной структуры хозяйства зарубежных стран;
- установить причинно-следственные связи между природными и социально-экономическими явлениями;
- выделить особенности политического и социально-экономического развития изучаемых стран.

1.2 Планируемые результаты обучения по дисциплине (модулю) в рамках планируемых результатов освоения основной профессиональной образовательной программы высшего образования – программы *бакалавриата*, соотнесенные с установленными индикаторами достижения компетенций

Процесс освоения дисциплины (модуля) направлен на формирование у обучающихся следующих компетенций: УК-1; ПК-6 в соответствии с учебным планом.

В результате освоения дисциплины (модуля) обучающийся должен демонстрировать следующие результаты:

Категория компетенций	Код компетенции Формулировка компетенции	Код и наименование индикатора достижения компетенции	Результаты обучения
Системное и критическое мышление	УК-1. Способен осуществлять поиск, критический анализ и синтез информации, применять системный подход для решения поставленных задач	УК-1.1. Находит и критически оценивает информацию, необходимую для решения задачи. УК-1.2. Предлагает различные варианты решения задачи, оценивая их последствия на основе синтеза и критического анализа информации. УК-1.3. Выбирает оптимальный вариант решения задачи, аргументируя свой выбор.	Знать: - основные философские принципы, законы, категории, а также их содержание и взаимосвязи; - мировоззренческие и методологические основы мышления; - основные законы естественнонаучных дисциплин в профессиональной деятельности; - основные методы, способы и средства получения, хранения, переработки информации. Уметь: - анализировать поставленную задачу через выделение ее базовых составляющих, осуществляет декомпозицию задачи. - находить и критически оценивает

			информацию, необходимую для решения задачи; - сопоставлять разные источники информации с целью выявления их противоречий и поиска достоверных суждений; - предлагать различные варианты решения задачи, оценивая их последствия.
Научно-исследовательская	ПК-6 Понимает логику глобальных процессов в их исторической, экономической и правовой обусловленности.	ПК-6.1. Знает основные тенденции современных международных отношений и динамику их эволюции с учетом поведения, интересов и влияния ключевых факторов. ПК-6.2. Отслеживает динамику изменения среды международной безопасности и понимает ее влияние на национальную безопасность Российской Федерации. ПК-6.3. Ориентируется в мировых экономических, экологических, демографических, миграционных и др. процессах. ПК-6.4. Понимает правовые основы международных отношений. ПК-6.5. Понимает процесс регулирования международных конфликтов с использованием дипломатических, социально-политических, политико-экономических, информационных и силовых методов. ПК-6.6. Понимает основные тенденции развития международных интеграционных процессов. ПК-6.7. Понимает основные направления внешней политики ведущих зарубежных государств, особенностей их дипломатии и взаимоотношений с Россией.	Знать: - глобальные процессы и развитие всемирной политической системы международных отношений в их исторической, экономической и правовой обусловленности Уметь: - понимать и интерпретировать содержание глобальных процессов в их обусловленности экономикой, историей, правом.

РАЗДЕЛ 2. СТРУКТУРА И СОДЕРЖАНИЕ ДИСЦИПЛИНЫ (МОДУЛЯ)

2.1. Объем дисциплины (модуля), включая контактную работы обучающегося с преподавателем и самостоятельную работу обучающегося

Общая трудоемкость дисциплины (модуля) составляет **2** зачетные единицы.

Очная форма обучения:

Вид учебной работы	Всего часов	Семестры							
		1	2	3	4	5	6	7	8
Контактная работа обучающихся с педагогическими работниками	36	36							
Лекционные занятия	18	18							
<i>из них: в форме практической подготовки</i>									
Практические занятия	18	18							
<i>из них: в форме практической подготовки</i>									

Лабораторные занятия	-	-							
<i>из них: в форме практической подготовки</i>									
Консультации / Иная контактная работа									
<i>из них: в форме практической подготовки</i>									
Самостоятельная работа обучающихся	27	27							
Контроль промежуточной аттестации	9	9							
Форма промежуточной аттестации	Зач.	Зач.							
ОБЪЕМ ДИСЦИПЛИНЫ В ЧАСАХ	72	72							

2.2. Учебно-тематический план дисциплины (модуля)

Очная форма обучения

Раздел, тема	Виды учебной работы, академических часов										
	Всего	Самостоятельная работа	Контактная работа обучающихся с преподавателем								
			Всего	Лекционного типа	<i>из них: в форме практической подготовки</i>	Практические занятия	<i>из них: в форме практической</i>	Лабораторные	<i>из них: в форме практической</i>	Консультации/ иная контактная	<i>из них: в форме практической</i>
Семестр 1											
Раздел 1. Методология политической географии	32	14	18	9			9				
Тема 1.1. Предмет и объект политической географии. Типология стран	16	7	9	4			5				
Тема 1.2. Регионализм и внутренняя политика	16	7	9	5			4				
Раздел 2. Политическая карта мира	31	13	18	9			9				
Тема 2.1. Европа и Северная Америка	16	7	9	4			5				
Тема 2.2. Азия, Африка и Латинская Америка	15	6	9	5			4				
Контроль промежуточной аттестации (час)	9										9
<i>Форма промежуточной аттестации: Зачет с оц.</i>											
Общий объем, часов	72	27	36	18			18				9

2.3. Содержание дисциплины (модуля)

РАЗДЕЛ 1: Методология политической географии

Перечень изучаемых элементов содержания

Предмет, объект политической географии, географическое государство ведение, типология стран, глобализация и регионализация, геополитика.

Тема 1.1. Предмет и объект политической географии. Типология стран

Перечень изучаемых элементов содержания

Многополярный мир и место в нем отдельных стран и регионов. Новая Большая игра; футурологические прогнозы развития стран Азии; становление сверхдержав.

Тема 1.2. Регионализм и внутренняя политика

Перечень изучаемых элементов содержания

Феномен глобализации и его проявления в практике создания международных и региональных объединений. Условия и причины региональной интеграции; политическая и экономическая интеграция; регионализм и глобализация; типы основных региональных организаций, их состав и цели; ШОС, АСЕАН; анализ расстановки партийно-политических сил; география голосований; географические факторы голосований; электоральная «температура» регионов.

ЗАДАНИЯ К ПРАКТИЧЕСКИМ ЗАНЯТИЯМ РАЗДЕЛА 1

Тема практического занятия: Регион как геополитический феномен

Форма практического задания: контрольная работа.

Темы контрольных работ:

1. Предмет и объект политической географии
2. Типология стран.
3. Глобализация и регионализация
4. Геополитика и политическая география.
5. Условия и причины региональной интеграции.
6. Политическая и экономическая интеграция.
7. Типы основных региональных организаций, их состав и цели.

РУБЕЖНЫЙ КОНТРОЛЬ К РАЗДЕЛУ 1

форма рубежного контроля – контрольная работа

РАЗДЕЛ 2: Политическая карта мира

Перечень изучаемых элементов содержания

Административное деление государств. Население. Влияние внешней миграции на состав и рост населения. Динамика численности. Этнический и национальный состав. Особенности размещения. Внутренние миграции, их социально-экономические причины и направления. Городское и сельское население. Особенности и проблемы урбанизации. Типы городов. Крупнейшие города страны, мегаполисы, их краткая характеристика. Социальная структура населения.

Общая характеристика хозяйства. Современные типологические черты хозяйства. Ведущая роль сферы услуг, гиперспециализация, ускоренное развитие наукоемких производств, усиление процесса экономической интеграции, формирование межотраслевых комплексов и др.

Промышленность, её роль в экономике страны. Характеристика ведущих отраслей. Сельское хозяйство, его масштабы, отраслевая структура и зоны специализации.

Тема 2.1. Европа и Северная Америка

Перечень изучаемых элементов содержания

США – экономически наиболее развитое государство мира. Место и роль страны в мировой экономике и политике. Краткая история формирования, заселения и освоения территории. Географическое положение, природные условия и ресурсы, их богатства и контрастность. Дефицит некоторых видов минерального сырья. Проблемы охраны природной среды в США. Национальные парки. Государственный строй. Роль президента в управлении страной. Конгресс США. Особые функции в органах власти Верховного суда. Политические партии страны.

Канада. Территория, её размеры и состав. Географическое положение. Краткая история заселения и освоения. Страна «переселенческого капитализма». Государственный строй, административно-территориальное деление. Политические партии и движения. Хозяйственная оценка природно-ресурсного потенциала.

Мексиканские Соединенные Штаты. Территория, краткая история формирования, современные границы. Особенности географического положения страны. Хозяйственная оценка природно-ресурсного потенциала. Население, его динамика. Крупнейшие города Мексики. Социально-экономические и демографические проблемы страны. Государственный строй, политические партии Мексики. Административное деление.

Федеративная Республика Германия. Характеристика экономико-географического положения страны, положение на политической карте Европы. Образование ФРГ и ГДР, формирование и развитие двух германских государств после Второй мировой войны*. Объединение Германии (1990 г.), административно-территориальное деление, основные политические партии.

Соединенное Королевство Великобритании. Формирование и состав территории. Особенности географического положения, государственный строй и политические партии. Административно-территориальное деление страны. Главенствующее положение страны в Британском Содружестве*. Проблема Северной Ирландии.

Французская Республика. Экономико-географическое и политическое положение. Размеры и компактность территории, её состав, административно-территориальное деление, заморские департаменты и территории. Государственно-политическое устройство. Оценка природно-ресурсного потенциала. Население. Крупнейшие города*. Этнический состав, доля иммигрантов в общем составе населения. Государственная политика поощрения рождаемости. Размещение населения. Парижская агломерация.

Итальянская Республика. Особенность географического положения страны в центре Средиземного моря. Государственный и политический строй, административное деление. Государственные образования на территории Италии: Ватикани Сан-Марино. Природно-ресурсный потенциал, его хозяйственная оценка. Население, основные характеристики. Значение внешних и внутренних миграций, эмиграции. Территориальные демографические различия. Крупнейшие города*.

Королевство Испания. Территория, её состав, особенности географического положения. Проблема Гибралтара. Государственный строй и административное деление. Природно-ресурсный потенциал. Население. Крупнейшие города*. Этапы и направления миграционных потоков, распространение испанского языка в мире. Этнический состав населения. Особенности расселения.

Тема 2.2. Азия, Африка и Латинская Америка

Перечень изучаемых элементов содержания

Типологии стран Азии; особенности политического и государственного строя, форм правления и административно-территориального устройства стран Азии; цивилизационные разломы; формирование региональных цивилизаций; ранние цивилизации; хронология колонизации и деколонизации; новейшие трансформации политической карты Азии.

Япония. Особенности экономико- и политико-географического положения, спорные территории. Государственный строй и административное деление. Главные политические партии. Обеспеченности природно-ресурсным потенциалом.

Население, динамика численности, половозрастная структура. Государственная демографическая политика. Уровень их характеру урбанизации. Крупнейшие городские агломерации, образование японского мегаполиса. Трудовые ресурсы, их структура, уровень квалификации.

Условия и факторы, способствовавшие быстрому экономическому развитию Японии после второй мировой войны. Научно-технический прогресс, структурные изменения в хозяйстве. Характеристика экономических моделей, принимаемых на разных этапах послевоенного развития.

Китайская Народная Республика. Образование КНР, современное политико- и экономико-географическое положение. Особенности государственной и политической системы КНР, политические партии. Административно-территориальное деление. Тайваньская проблема. Хозяйственная оценка природно-ресурсного потенциала, роль Китая в обеспечении мира отдельными видами минерального сырья. Оценка климатических, гидрологических и земельных ресурсов для сельского хозяйства и рекреации.

Республика Индия. Формирование территории, обретение государственности. Особенности географического положения. Международное значение Индии как одной из ключевых стран в группе развивающихся государств. Государственный строй и политические партии, политико-административное деление.

Хозяйственная оценка природных условий и ресурсов. Экологические проблемы Индии. Численность и динамика населения. Демографическая политика государства. Крупнейшие нации, национальные проблемы. Религиозный состав. Размещение населения*. Городское и сельское население. Крупнейшие городские агломерации. Трудовые ресурсы, проблемы занятости. Отраслевая структура самодеятельного населения.

Израиль и Палестинская автономия; Саудовская Аравия; Иракский конфликт; проблема Курдистана.

Федеративная Республика Бразилия. Территория, географическое положение. Государственный строй, административно-территориальное деление и политические партии страны. Богатство и разнообразие природно-климатических условий и ресурсов для хозяйственного развития страны (минеральные, лесные и гидроресурсы). Население, его динамика и особенности формирования нации. Социальные проблемы и государственные программы их ликвидации. Урбанизация. Крупнейшие города страны*. Правительственные программы и конституционные законы освоения новых районов.

Аргентинская Республика. Особенности географического положения. Государственно-политическое устройство, политические партии. Административное деление. Оценка земельных и климатических ресурсов для развития сельского хозяйства. Относительная бедность полезными ископаемыми.

Население, динамика естественного движения. Значение европейской иммиграции. Коренные жители*. Неравномерность размещения населения. Особенности урбанизации. Общая характеристика хозяйства, его современная структура. Роль иностранного капитала в развитии экономики страны. Промышленность, главные отрасли тяжёлой индустрии. Особая роль пищевой промышленности*.

Южно-Африканская Республика. Формирование территории, политико-географическое положение. ЮАР – страна переселенческого капитализма. Государственный строй, политические партии. Политико-административное деление. Природные ресурсы. Богатство и разнообразие полезных ископаемых, их география.

Население, его динамика. Расовый, национальный состав, коренное население ЮАР и его борьба за свои политические и экономические права. Сущность апартеида*. Трудности, переживаемые страной, на пути создания демократического государства.

Особенности развития и общая характеристика хозяйства. Место ЮАР в хозяйстве Африки, международном разделении труда. Промышленность, её структура и география. Горнодобывающая промышленность, место и ведущее положение в экономике страны. Характеристика чёрной металлургии, машиностроения, химической промышленности. Сельское хозяйство и его главные отрасли. Транспорт и внешнеэкономические связи страны. Главные торговые партнёры.

ЗАДАНИЯ К ПРАКТИЧЕСКИМ ЗАНЯТИЯМ РАЗДЕЛА 2

Тема практического занятия: Страны Азии на политической карте мира

Форма практического задания: контрольная работа.

Темы контрольных работ:

Тема 1. Демократические государства Восточной Азии:

1. Японский путь
2. Проблема Тайваня
3. Южнокорейская модель развития

Тема 2. Недемократические государства Восточной Азии

1. Особенности экономического и политического развития КНР
2. Политический строй КНР

Тема 3. Конфликты относительно спорных территорий

1. Территориальные претензии азиатских стран.
2. Тибет
3. Конфликты в Восточно-Китайском и Южно-Китайском морях.

Тема 4. Народы без государственности, «расколотые» нации Азии

1. Курдистан.
2. Два Азербайджана.
3. Арабо-израильский конфликт.
4. Две Кореи

РУБЕЖНЫЙ КОНТРОЛЬ К РАЗДЕЛУ 2

форма рубежного контроля – контрольная работа

РАЗДЕЛ 3. УЧЕБНО-МЕТОДИЧЕСКОЕ ОБЕСПЕЧЕНИЕ САМОСТОЯТЕЛЬНОЙ РАБОТЫ ОБУЧАЮЩИХСЯ ПО ДИСЦИПЛИНЕ (МОДУЛЮ)

3.1. Виды самостоятельной работы обучающихся по дисциплине (модулю)

Очная форма обучения

Раздел, тема	Количество часов	Вид самостоятельной работы
Семестр 1		

Раздел 1. Методология политической географии	7	Подготовка реферата
	7	Самостоятельное изучение материала раздела/темы
Раздел 2. Политическая карта мира	7	Подготовка реферата
	6	Самостоятельное изучение материала раздела/темы
Общий объем по модулю/семестру, часов	27	

3.2. Задания для самостоятельной работы

Задания для самостоятельной работы к Разделу 1

Вопросы для самостоятельной работы к Разделу 1

1. Какие периоды можно выделить в развитии политической географии?
2. Каковы основные научные направления исследований политической географии?
3. Каковы основные виды типологии стран?
4. Как можно классифицировать государства по уровню их социально- экономического развития?
5. Как классифицируют государства по размеру их территории?
6. Какие количественные и качественные изменения описываются в страноведении?
7. В чем состоят причины глобализации мировой экономики?

Перечень тем рефератов/ эссе к Разделу 1:

1. Важность политической карты для изучения стран и их границ; пути и ареалы расселения человечества на Земле.
2. Европа - единство различий.
3. Африка - материк нескольких тысяч этносов.
4. Латинская Америка - от ресурсной экономики к новым индустриальным странам.
5. Австралия и Океания - территория перемен.

Литература для самостоятельного изучения к Разделу 1:

1. Политическая география и геополитика : учебник для вузов / Н. В. Каледин [и др.] ; под редакцией Н. В. Каледина, Н. М. Михеевой. — Москва : Издательство Юрайт, 2023. — 389 с. — (Высшее образование). — ISBN 978-5-534-14166-5. — Текст : электронный // Образовательная платформа Юрайт [сайт]. — URL: <https://urait.ru/bcode/518414> (дата обращения: 18.07.2023)
2. Путырский, В. Е. Политическая география : учебник для вузов / В. Е. Путырский. — Москва : Издательство Юрайт, 2023. — 395 с. — (Высшее образование). — ISBN 978-5-534-03775-3. — Текст : электронный // Образовательная платформа Юрайт [сайт]. — URL: <https://urait.ru/bcode/511100> (дата обращения: 18.07.2023).

Задания для самостоятельной работы к Разделу 2

Вопросы для самостоятельной работы к Разделу 2

1. Каковы пути и следствия формирования Европейского Сообщества?
2. Какие государства составляют основу блока НАТО и в чем его основные задачи?
3. Как можно охарактеризовать партнерство России с ЕС и СНГ?
4. Что вы знаете о национально-освободительном движении народов в XX в.?
5. Почему Китай и Индию относят к лидерам развивающегося мира?
6. Меняется ли российский вектор взаимодействия с государствами Азии?
7. Как можно оценить природные ресурсы Африканского континента?
8. Какова географическая структура африканских стран?
9. Как проходила колонизация континентов Америки?
10. В чем заключалось соперничество европейских государств в Новом Свете?
11. В чем причины экономической мощи США?
12. Где в Канаде расположены сельскохозяйственные районы?
13. Каковы особенности национального состава жителей Канады?
14. Как можно охарактеризовать НИС Латинской Америки?
15. В каком направлении развиваются экономики Бразилии и Мексики?
16. Как сформировалась австралийская нация?
17. Каковы основные статьи экспорта Австралии?
18. Каковы хозяйственные отрасли государств Океании?
19. В чем состоят экономические и политические трудности стран Океании?
20. Какие примеры участия Новой Зеландии в международном географическом разделении труда вы можете привести?

Перечень тем рефератов/ эссе к Разделу 2:

1. Особенности политического строя, форм правления и административно-территориального устройства стран Азии.
2. Права человека и их нарушение в странах Азии.
3. Конфликты относительно спорных территорий в Азии.
4. Сепаратизм. Внутренние территориальные расколы в Азии.
5. Пограничные споры и конфликты в Азии.
6. Народы без государственности и «расколотые» нации Азии.
7. Политико-географическая характеристика Южной Азии.
8. Политико-географическая характеристика Юго-Восточной Азии.
9. Политико-географическая характеристика Центральной Азии.
10. Политико-географическая характеристика Восточной Азии.
11. Политико-географическая характеристика Китая.
12. Политико-географическая характеристика Индии.
13. Политико-географическая характеристика Саудовской Аравии.
14. Политико-географическая характеристика Турции.
15. Политико-географическая характеристика Ирана.
16. Политико-географическая характеристика Республики Корея.
17. Политико-географическая характеристика Японии.

Литература для самостоятельного изучения к Разделу 2:

1. География мира в 3 т. Том 1. Политическая география и геополитика : учебник и практикум для вузов / Н. В. Каледин [и др.] ; под редакцией Н. В. Каледина, Н. М. Михеевой. — 2-е изд., перераб. и доп. — Москва : Издательство Юрайт, 2023. — 389 с. — (Высшее образование). — ISBN 978-5-534-11571-0. — Текст : электронный // Образовательная платформа Юрайт [сайт]. — URL: <https://urait.ru/bcode/511642> (дата обращения: 18.07.2023).
2. География мира в 3 т. Том 2. Социально-экономическая география мира : учебник и практикум для вузов / Н. В. Каледин [и др.] ; под редакцией Н. В. Каледина, Н. М. Михеевой. — 3-е изд., испр. и доп. — Москва : Издательство Юрайт, 2023. — 307 с. — (Высшее образование). — ISBN 978-5-534-12217-6. — Текст : электронный //

Образовательная платформа Юрайт [сайт]. — URL: <https://urait.ru/bcode/512517> (дата обращения: 18.07.2023).

3.3. Методические указания к самостоятельной работе по дисциплине (модулю)

Освоение слушателями программы предполагает изучение материалов дисциплин (модулей) в ходе самостоятельной работы.

Для успешного освоения дисциплины (модуля) и достижения поставленных целей необходимо внимательно ознакомиться с рабочей программой дисциплины (модуля), доступной в электронной информационно-образовательной среде РГСУ.

Следует обратить внимание на списки основной и дополнительной литературы, на предлагаемые преподавателем ресурсы информационно-телекоммуникационной сети Интернет. Эта информация необходима для самостоятельной работы обучающегося.

Для более углубленного изучения темы задания для самостоятельной работы рекомендуется выполнять параллельно с изучением данной темы. При выполнении заданий по возможности используйте наглядное представление материала.

Самостоятельная работа включает разнообразный комплекс видов и форм работы обучающихся.

Написание реферата (доклада).

Требования к структуре реферата (доклада):

Работа должна содержать систематизацию и краткое изложение материала из не менее 5-и литературных источников (монографий, научных статей и докладов) по выбранной теме.

Основные требования к оформлению:

Структура доклада (реферата): 1) титульный лист; 2) содержание (в нем последовательно указываются названия пунктов доклада (реферата), указываются страницы, с которых начинается каждый пункт); 3) введение (формулируется суть исследуемой проблемы, обосновывается выбор темы, определяются ее значимость и актуальность, указываются цель и задачи доклада (реферата), дается характеристика используемой литературы); 4) основная часть (каждый раздел ее доказательно раскрывает исследуемый вопрос); 5) выводы и заключение (подводятся итоги или делается обобщенный вывод по теме доклада (реферата)); 6) литература.

Доклад (реферат) оформляется на одной стороне листа белой бумаги формата А4 (210x297 мм). Интервал межстрочный -полуторный. Цвет шрифта - черный. Гарнитура шрифта основного текста - «Times New Roman» или аналогичная. Кегль (размер) от 12 до 14 пунктов. Размеры полей страницы (не менее): правое 10 мм, верхнее – 15 мм, нижнее – 20 мм, левое - 25 мм. Формат абзаца: полное выравнивание («по ширине»). Отступ красной строки одинаковый по всему тексту – 15 мм. Страницы должны быть пронумерованы с учётом титульного листа (на титульном листе номер страницы не ставится). В работах используются цитаты, статистические материалы. Эти данные оформляются в виде сносок (ссылок и примечаний). Внутритекстовые, подстрочные и затекстовые библиографические ссылки должны оформляться в соответствии с ГОСТ Р 7.0.5-2008 «Библиографическая ссылка». Общие требования и правила составления».

Реферат (доклад) сдается в бумажном и электронном виде (10 - 20 печатных страниц).

При проверке реферата (доклада) на антиплагиат - www.antiplagiat.ru - (более 50% заимствований) работа не принимается.

Выполнение тестовых заданий.

Тестовые задания содержат вопросы и 3-4 варианта ответа по базовым положениям изучаемой темы, составлены с расчетом на знания, полученные слушателями в процессе изучения темы.

Тестовые задания выполняются в письменной или электронной форме и сдаются преподавателю, ведущему дисциплину (модуль).

Написание эссе.

Эссе - вид самостоятельной исследовательской работы обучающихся, с целью углубления и закрепления теоретических знаний и освоения практических навыков. Цель эссе состоит в развитии самостоятельного творческого мышления и письменного изложения собственных мыслей. При написании эссе слушатель должен представить развернутый письменный ответ на теоретический или практический актуальный вопрос, объявленный преподавателем в аудитории непосредственно перед ее написанием. В процессе написания эссе разрешается пользоваться нормативно-правовыми актами, конспектом лекций (в печатном виде). Использование интернет-ресурсов не допускается. Темы эссе преподаватель предлагает из числа тех, которые слушатели уже рассматривали на лекциях или семинарских занятиях, исходя из содержания заданий в составе оценочных средств. По решению преподавателя, в качестве темы эссе может быть выбрана одна или несколько тем, которые могут быть распределены между слушателями по желанию.

Эссе проводится письменно, по объему не более 3-х печатных листов.

Требования к оформлению эссе:

Эссе выполняется на компьютере (гарнитура Times New Roman, шрифт 14) через 1,5 интервала с полями: верхнее, нижнее – 2; правое – 3; левое – 1,5. Отступ первой строки абзаца – 1,25. Сноски – постраничные. Таблицы и рисунки встраиваются в текст работы. При этом обязательный заголовок таблицы надо размещать над табличным полем, а рисунки сопровождать подрисуночными подписями. При включении в эссе нескольких таблиц и/или рисунков их нумерация обязательна. Обязательна и нумерация страниц. Их целесообразно проставлять внизу страницы – по середине или в правом углу. Номер страницы не ставится на титульном листе, но в общее число страниц он включается. Объем эссе, без учета приложений, не должен превышать 5 страниц. Значительное превышение установленного объема является недостатком работы и указывает на то, что слушатель не сумел отобрать и переработать необходимый материал.

Работа должна содержать собственные умозаключения по сути поставленной проблемы, включать самостоятельно проведенный анализ по сути этой проблемы, выводы, обобщающие авторскую позицию по поставленной проблеме.

РАЗДЕЛ 4. ОЦЕНОЧНЫЕ МАТЕРИАЛЫ ПО ДИСЦИПЛИНЕ (МОДУЛЮ)

4.1. Форма промежуточной аттестации обучающегося по учебной дисциплине

Контрольным мероприятием промежуточной аттестации обучающихся по учебной дисциплине являются экзамен, который проводится в устной форме.

4.2. Оценочные материалы, определяющие процедуры оценивания знаний, умений, навыков и (или) опыта деятельности, характеризующих этапы формирования компетенций

4.2.1. Организационные основы применения балльно-рейтинговой системы оценки успеваемости обучающихся по дисциплине (модулю)

Оценка качества освоения обучающимися дисциплины (модуля) реализуется в формате балльно-рейтинговой системы оценки успеваемости обучающихся (БРСО).

БРСО в ходе текущего контроля успеваемости и промежуточной аттестации осуществляется по 100-балльной шкале.

Академический рейтинг обучающегося по дисциплине (модулю) складывается из результатов:

- текущего контроля успеваемости (максимальный текущий рейтинг обучающегося 80 рейтинговых баллов);
- промежуточной аттестации (максимальный рубежный рейтинг обучающегося 20 рейтинговых баллов).

Условия оценки освоения обучающимся дисциплины (модуля) в формате БРСО доводятся преподавателем до сведения обучающихся на первом учебном занятии, а также размещены в свободном доступе в электронной информационно-образовательной среде Университета.

4.2.2. Проведение текущего контроля успеваемости обучающихся по дисциплине (модулю) в соответствии с балльно-рейтинговой системой оценки успеваемости обучающегося

В течение учебного семестра до промежуточной аттестации на основании утвержденной рабочей программы дисциплины (модуля) формируется текущий рейтинг обучающегося. Текущий рейтинг обучающегося складывается как сумма рейтинговых баллов, полученных им в течение учебного семестра по всем видам учебных занятий по дисциплине (модулю).

В процессе текущего контроля оцениваются следующие действия обучающегося, направленные на освоение компетенций в рамках изучения учебной дисциплины:

- академическая активность (посещаемость учебных занятий, самостоятельное изучение содержания учебной дисциплины в электронной информационно-образовательной среде, соблюдение сроков сдачи практических заданий и текущих контрольных мероприятий и др.);
- выполнение и сдача текущих и итогового практических заданий (эссе, рефераты, творческие задания, кейс-задания, лабораторные работы, расчетные задания и др., активное участие в групповых интерактивных занятиях (дискуссии, WiKi-проекты и др.), защита проектов и др.);
- прохождение рубежей текущего контроля, включая соблюдение графика их прохождения в электронной информационно-образовательной среде.

Для планирования расчета текущего рейтинга обучающегося используются следующие пропорции:

Вид учебного действия	Максимальная рейтинговая оценка, баллов
академическая активность	10
практические задания	40
<i>из них: текущие практические задания</i>	20
<i>итоговое практическое задание</i>	20
рубежи текущего контроля	30
<i>ИТОГО:</i>	80

В течение учебного семестра по дисциплине (модулю) обучающимся должен быть накоплен текущий рейтинг не менее 52 рейтинговых баллов (65% от максимального значения текущего рейтинга).

Необходимыми условиями допуска обучающегося к промежуточной аттестации по дисциплине являются положительное прохождение обучающимся не менее 65% рубежей текущего контроля с накоплением не менее 65% максимального рейтингового балла за каждый рубеж текущего контроля и положительное выполнение итогового практического задания с

накоплением не менее 65% максимального рейтингового балла, установленного за итоговое практическое задание.

Невыполнение вышеуказанных условий является текущей академической задолженностью, которая должна быть ликвидирована обучающимся до контрольного мероприятия промежуточной аттестации.

Сведения о наличии у обучающихся текущей академической задолженности, сроках и порядке добора рейтинговых баллов для её ликвидации доводятся до обучающихся педагогическим работником.

В случае неликвидации текущей академической задолженности, педагогический работник обязан во время контрольного мероприятия промежуточной аттестации поставить обучающемуся 0 рейтинговых баллов. В этом случае ликвидация текущей академической задолженности возможна в периоды проведения повторной промежуточной аттестации.

4.2.3. Проведение промежуточной аттестации обучающихся по дисциплине (модулю) в соответствии с балльно-рейтинговой системой оценки успеваемости обучающегося

Промежуточная аттестация по дисциплине (модулю) проводится в соответствии с Положением о промежуточной аттестации обучающихся по основным профессиональным образовательным программам в Российском государственном социальном университете и Положением о балльно-рейтинговой системе оценки успеваемости обучающихся по основным профессиональным образовательным программам в Российском государственном социальном университете в действующей редакции.

На промежуточную аттестацию отводится 20 рейтинговых баллов.

Ответы обучающегося на контрольном мероприятии промежуточной аттестации оцениваются педагогическим работником по 20 - балльной шкале, а итоговая оценка по дисциплине (модулю) выставляется по пятибалльной системе для дифференцированного зачета.

Критерии выставления оценки определяются Положением о балльно-рейтинговой системе оценки успеваемости обучающихся по основным профессиональным образовательным программам высшего образования - программам бакалавриата, программам специалитета, программам магистратуры в Российском государственном социальном университете.

В процессе определения рубежного рейтинга обучающегося используется следующая шкала:

Рубежный рейтинг	Критерии оценки освоения обучающимся учебной дисциплины в ходе контрольных мероприятий промежуточной аттестации
19-20 рейтинговых баллов	обучающийся глубоко и прочно усвоил программный материал, исчерпывающе, последовательно, грамотно и логически стройно его излагает, тесно увязывает с задачами и будущей деятельностью, не затрудняется с ответом при видоизменении задания, свободно справляется с задачами и практическими заданиями, правильно обосновывает принятые решения, умеет самостоятельно обобщать и излагать материал, не допуская ошибок
16-18 рейтинговых баллов	обучающийся твердо знает программный материал, грамотно и по существу излагает его, не допуская существенных неточностей в ответе на вопрос, может правильно применять теоретические положения и владеет необходимыми умениями и навыками при выполнении практических заданий
13-15 рейтинговых баллов	обучающийся освоил основной материал, но не знает отдельных деталей, допускает неточности, недостаточно правильные формулировки, нарушает последовательность в изложении программного материала и испытывает затруднения в выполнении практических заданий

1-12 рейтинговых баллов	обучающийся не знает значительной части программного материала, допускает существенные ошибки, с большими затруднениями выполняет практические задания
0 рейтинговых баллов	не аттестован

4.3. Перечень заданий для проведения текущей и промежуточной оценки знаний, умений, навыков и (или) опыта деятельности, характеризующих этапы формирования компетенций

4.3.1. Оценочные материалы для проведения текущей аттестации и рубежного контроля, обучающихся по дисциплине (модулю)

Перечень вопросов рубежного контроля и текущей аттестации

Раздел 1. Методология политической географии

Форма рубежного контроля – контрольная работа

Вопросы/задания рубежного контроля

Код контролируемой компетенции – УК-1;

Примерная тематика контрольных работ:

Подготовить страноведческую характеристику страны и региона (по выбору) по следующему плану:

1. Своеобразие. Географическое своеобразие и образ страны или региона.
2. Территория. Анализ географического положения. Характер морских и сухопутных границ.
3. Природа. Природные факторы жизни населения, природно-ресурсный потенциал социально-экономического развития, территориальное сочетание природных ресурсов.
4. Население. Географический анализ демографических параметров и типа воспроизводства населения.
5. Хозяйство. Географические особенности специализации и уровень развития хозяйства.
6. Общество. Анализ социальной и политической сферы.
7. Районы. Цели, механизм и эффективность региональной политики.

Раздел 2. Политическая карта мира

Форма рубежного контроля – контрольная работа

Вопросы/задания рубежного контроля

Код контролируемой компетенции – ПК-6

1. Место политической географии региона (Азии) в системе географических наук.
2. Особенности территориальных идентичностей в азиатском регионе.
3. Государственное и национальное строительство в Азии.
4. Политическая география Азии: этнический аспект.
5. Политическая география Азии: религиозный аспект.
6. Цивилизационные разломы на азиатском пространстве.
7. Этапы формирования политической карты Азии.
8. Формирование региональных цивилизаций Азии.
9. Новейшие трансформации политической карты Азии.
10. Военные конфликты в Азии и терроризм.
11. Арабо-израильский конфликт.
12. Регионализм и глобализация на азиатском пространстве.
13. Региональные объединения в Азии.
14. Анализ расстановки партийно-политических сил (на примере).
15. Особенности электоральной географии Азии (на примере).
16. Место Азии в современной мировой геополитической системе.
17. Территориальные претензии азиатских стран и страны-проекты.

18. Перспективы развития азиатского региона.
19. Политико-географическая характеристика Юго-Западной Азии (Ближнего и Среднего Востока).

4.3.2. Оценочные материалы для проведения промежуточной аттестации обучающихся по дисциплине (модулю)

Вопросы/задания для проведения промежуточной аттестации обучающихся по дисциплине (модулю)

Теоретический блок вопросов

Коды контролируемой компетенций - УК-1;

1. Государственно-политическое устройство Федеративной Республики Германия. Административно-территориальное деление, основные политические партии.
2. Территория и географическое положение Германии, оценка её природно-ресурсного потенциала.
3. Население Германии. Внешние и внутренние трудовые и этнические миграции, структура занятости.
4. Характеристика промышленности Германии.
5. Оценка развития сельского хозяйства Германии.
6. Внешние экономические связи Германии, их структура и география.
7. Государственно-политическое устройство Французской Республики. Административно-территориальное деление, заморские департаменты и территории Франции.
8. Территория и географическое положение Франции. Оценка природно-ресурсного потенциала.
9. Население, этнический состав, доля иммигрантов в общем составе населения Франции.
10. Общая характеристика промышленности Франции.
11. Оценка развития сельского хозяйства Франции.
12. Внешние экономические связи Франции.
13. Государственно-политическое устройство и политические партии Соединённого Королевства Великобритании.
14. Особенности географического положения и административно-территориальное деление Великобритании.
15. Население и природно-ресурсный потенциал Великобритании.
16. Общая характеристика сельского хозяйства Великобритании.
17. Общая характеристика промышленности Великобритании.
18. Внешние экономические связи Великобритании.
19. Государственно-политическое устройство и политические партии Итальянской Республики.
20. Особенность географического положения и природно-ресурсный потенциал Италии.
21. Население, территориальные и демографические различия, крупнейшие города Италии.
22. Промышленность Италии, особенности её специализации и территориальные контрасты в размещении.
23. Общая характеристика сельского хозяйства Италии.
24. Внешние экономические связи Италии.
25. Государственный строй и административное деление Королевства Испания.
26. Территория, её состав, особенности географического положения Испании. Проблема Гибралтара.
27. Население, крупнейшие города, природно-ресурсный потенциал Испании.
28. Внешние экономические связи Испании.
29. Общая характеристика промышленности Испании.

30. Государственно-политическое устройство и административное деление Швейцарской конфедерации.
31. Территория, её состав, особенности географического положения Швейцарии.
32. Население, крупнейшие города, природно-ресурсный потенциал Швейцарии.
33. Размещение и особенности промышленности Швейцарии. Роль иностранного капитала в новых отраслях.
34. Государственно-политическое устройство, административное деление и главные политические партии Японии.
35. Особенности географического положения Японии. Спорные территории. Природно-ресурсный потенциал Японии.
36. Население, динамика, численности, половозрастная структура, государственная демографическая политика Японии.
37. Особенности отраслевой и территориальной структуры промышленности, масштабы производства Японии.
38. Сельское хозяйство, его место и роль в экономике Японии. Продуктивность сельскохозяйственного производства,
39. Значение внешнеэкономических связей Японии для развития экономики страны.
40. Особенности государственной и политической системы Китайской Народной Республики. Политические партии. Административно-территориальное деление КНР.
41. Географическое положение и оценка природно-ресурсного потенциала КНР.
42. Население, динамика численности, демографическая политика КНР. Национальный состав и расселение населения.
43. Промышленность Китая, её отраслевая и территориальная структура. Основные тенденции развития.
44. Сельское хозяйство, его значение и доля в экономике КНР. Особенности аграрных отношений.
45. Внешние экономические связи Китая. Товарная структура экспорта и импорта. Основные торговые партнёры.
46. Государственный строй, политико-административное деление и политические партии Индии.
47. Особенности географического положения Индии. Хозяйственная оценка природных условий и ресурсов.
48. Характеристика населения Индии. Демографическая политика государства. Национальные проблемы.
49. Многоукладность экономики Индии. Государственный сектор, его роль в развитии национальной экономики.
50. Внешнеэкономические связи Индии. Структура индийского экспорта и импорта, главные торговые партнёры.
51. Политико-государственное устройство Турецкой Республики. Основные политические партии. Административно-территориальное деление.
52. Особенности географического положения Турции. Проливы Босфор и Дарданеллы; их международно-правовой режим.
53. Население, национальный состав Турции. Проблемы курдского населения.
54. Внешнеэкономические связи Турции, их структура и география.
55. Политико-государственное устройство, административно-территориальное деление, политические партии Арабской Республики Египет.
56. Территория и географическое положение Египта. Транспортное и стратегическое значение Суэцкого канала.
57. Характеристика населения Египта. Национальный состав. Религии. Особенности демографической ситуации.
58. Политико-государственное устройство, политические партии, политико-административное деление Южно-Африканской Республики.
59. Население, расовый, национальный состав ЮАР. Сущность апартеида.

60. Промышленность ЮАР, её структура и география.
61. Политико-государственное устройство Соединённых Штатов Америки. Политические партии.
62. Географическое положение и территория США. Хозяйственная оценка природно-ресурсного потенциала.
63. Население, этнический и национальный состав США. Крупнейшие города страны, мегаполисы,
64. Характеристика ведущих отраслей промышленности США.
65. Международные экономические связи США. Роль США в мировой торговле.
66. Политико-государственное устройство Канады. Административно-территориальное деление. Политические партии и движения.
67. Географическое положение и территория Канады. Хозяйственная оценка природно-ресурсного потенциала.
68. Население и национальный состав Канады. Неравномерность размещения
69. Общая характеристика экономики Канады, её ведущая роль в международном разделении труда и зависимость от иностранного капитала.
70. Географическое положение, политико-государственное устройство, политические партии, административное деление Мексиканских Соединенных Штатов.
71. Характеристика населения Мексики. Городское и сельское население. Крупнейшие города
72. Общая характеристика экономики Мексики. Роль иностранного капитала.
73. Государственно-политическое устройство, политические партии, административное деление Аргентинской Республики.
74. Особенности географического положения, территория Аргентины.
75. Население Аргентины. Значение европейской иммиграции. Коренные жители.
76. Общая характеристика хозяйства Аргентины. Роль иностранного капитала в развитии экономики страны.
77. Политико-государственное устройство Австралии. Политические партии.
78. Территория, географическое положение, природные ресурсы и население Австралии
79. Особенности развития и общая характеристика хозяйства Австралии.
80. Внешнеэкономические связи Австралии, их структура и география.

Практический блок – аналитическое задание.

Код контролируемой компетенции - ПК-6.

Аналитическое задание представляет собой анализ конкретного письменного источника по заданию преподавателя. Это может быть теоретическая статья, глава из монографии, правовой документ. Студент должен дать краткий письменный анализ документа.

Примеры аналитических заданий:

1. Как «историческая память» накладывается на современное состояние российско-китайских отношений?
2. Приведите примеры попыток «встраивания» России в формирующийся китайский «мировой порядок».
3. Какие «факторы отчуждения» сохраняются в российско-китайских отношениях и каковы пути их преодоления?
4. Какова повестка интенсивного политического диалога двух стратегических партнеров?
5. Расскажите о нормализации российско-северокорейских отношений на рубеже веков и основные направления российско-северокорейского сотрудничества.
6. Как складываются отношения РФ-РК с начала нового века?
7. Каково участие России в многосторонних усилиях по корейской проблеме?
8. Каковы основные этапы развития российско-японских отношений в политической сфере?

9. В каких областях сотрудничество России и Японии развивается наиболее плодотворно и динамично?
10. Что характеризует российско-японские торгово-экономические отношения?
11. С чем связано негативное отношение японского общественного мнения в России?

РАЗДЕЛ 5. УСЛОВИЯ РЕАЛИЗАЦИИ ДИСЦИПЛИНЫ (МОДУЛЯ)

5.1. Перечень основной и дополнительной учебной литературы для освоения дисциплины (модуля)

5.1.1. Основная литература

3. Политическая география и геополитика : учебник для вузов / Н. В. Каледин [и др.] ; под редакцией Н. В. Каледина, Н. М. Михеевой. — Москва : Издательство Юрайт, 2023. — 389 с. — (Высшее образование). — ISBN 978-5-534-14166-5. — Текст : электронный // Образовательная платформа Юрайт [сайт]. — URL: <https://urait.ru/bcode/518414> (дата обращения: 18.07.2023)
4. Путырский, В. Е. Политическая география : учебник для вузов / В. Е. Путырский. — Москва : Издательство Юрайт, 2023. — 395 с. — (Высшее образование). — ISBN 978-5-534-03775-3. — Текст : электронный // Образовательная платформа Юрайт [сайт]. — URL: <https://urait.ru/bcode/511100> (дата обращения: 18.07.2023).

1.1.2. Дополнительная литература

3. География мира в 3 т. Том 1. Политическая география и геополитика : учебник и практикум для вузов / Н. В. Каледин [и др.] ; под редакцией Н. В. Каледина, Н. М. Михеевой. — 2-е изд., перераб. и доп. — Москва : Издательство Юрайт, 2023. — 389 с. — (Высшее образование). — ISBN 978-5-534-11571-0. — Текст : электронный // Образовательная платформа Юрайт [сайт]. — URL: <https://urait.ru/bcode/511642> (дата обращения: 18.07.2023).
4. География мира в 3 т. Том 2. Социально-экономическая география мира : учебник и практикум для вузов / Н. В. Каледин [и др.] ; под редакцией Н. В. Каледина, Н. М. Михеевой. — 3-е изд., испр. и доп. — Москва : Издательство Юрайт, 2023. — 307 с. — (Высшее образование). — ISBN 978-5-534-12217-6. — Текст : электронный // Образовательная платформа Юрайт [сайт]. — URL: <https://urait.ru/bcode/512517> (дата обращения: 18.07.2023).

5.2. Перечень ресурсов информационно-коммуникационной сети «Интернет», необходимых для освоения дисциплины (модуля)

№.№	Название электронного ресурса	Описание электронного ресурса	Используемый для работы адрес
1.	ЭБС «Университетская библиотека онлайн»	Электронная библиотека, обеспечивающая доступ высших и средних учебных заведений, публичных библиотек и корпоративных пользователей к наиболее востребованным материалам по всем отраслям знаний от ведущих российских издательств	http://biblioclub.ru/
2.	Научная электронная библиотека eLIBRARY.ru	Крупнейший российский информационно-аналитический портал	http://elibrary.ru/

		в области науки, технологии, медицины и образования, содержащий рефераты и полные тексты более 34 млн научных публикаций и патентов	
3.	Образовательная платформа Юрайт	Электронно-библиотечная система для ВУЗов, ССУЗов, обеспечивающая доступ к учебникам, учебной и методической литературе по различным дисциплинам.	https://urait.ru/
4.	База данных "EastView"	Полнотекстовая база данных периодических изданий	https://dlib.eastview.com
5.	Электронная библиотека "Grebennikon"	Библиотека предоставляет доступ более чем к 30 журналам, выпускаемых Издательским домом "Гребенников".	https://grebennikon.ru/

5.3. Методические указания для обучающихся по освоению дисциплины (модуля)

Освоение обучающимся дисциплины (модуля) предполагает изучение материалов дисциплины (модуля) на аудиторных занятиях и в ходе самостоятельной работы. Аудиторные занятия проходят в форме лекций, семинаров, практических и лабораторных занятий.

При подготовке к аудиторным занятиям необходимо помнить особенности каждой формы его проведения.

Подготовка к учебному занятию лекционного типа заключается в следующем.

С целью обеспечения успешного обучения обучающийся должен готовиться к лекции, поскольку она является важнейшей формой организации учебного процесса, поскольку:

- знакомит с новым учебным материалом;
- разъясняет учебные элементы, трудные для понимания;
- систематизирует учебный материал;
- ориентирует в учебном процессе.

С этой целью:

- внимательно прочитайте материал предыдущей лекции;
- ознакомьтесь с учебным материалом по учебнику и учебным пособиям с темой прочитанной лекции;
- внесите дополнения к полученным ранее знаниям по теме лекции на полях лекционной тетради;
- запишите возможные вопросы, которые вы зададите лектору на лекции по материалу изученной лекции;
- постарайтесь уяснить место изучаемой темы в своей подготовке;
- узнайте тему предстоящей лекции (по тематическому плану, по информации лектора) и запишите информацию, которой вы владеете по данному вопросу.

Подготовка к занятию семинарского типа

Предварительная подготовка к учебному занятию семинарского типа заключается в изучении теоретического материала в отведенное для самостоятельной работы время, ознакомление с инструктивными материалами с целью осознания задач лабораторной работы/практического занятия, техники безопасности при работе с приборами, веществами.

Работа во время проведения учебного занятия семинарского типа включает:

- консультирование студентов преподавателями и вспомогательным персоналом с целью предоставления исчерпывающей информации, необходимой для самостоятельного выполнения предложенных преподавателем задач, ознакомление с правилами техники безопасности при работе в лаборатории;

– самостоятельное выполнение заданий согласно обозначенной учебной программой тематики.

Обработка, обобщение полученных результатов работы проводится обучающимися самостоятельно или под руководством преподавателя (в зависимости от степени сложности поставленных задач). Главным результатом в данном случае служит получение положительной оценки по каждому практическому занятию. Это является необходимым условием при проведении рубежного контроля и допуска к экзамену. При получении неудовлетворительных результатов обучающийся имеет право в дополнительное время пересдать преподавателю работу до проведения промежуточной аттестации.

5.4 Информационно-технологическое обеспечение образовательного процесса по дисциплине (модулю)

1. 5.4.1. Средства информационных технологий

1. Персональные компьютеры;
2. Доступ к интернет
3. Проектор.

2. 5.4.2. Программное обеспечение

3. MicrosoftOffice (Word, Excel);

5.5. Материально-техническое обеспечение образовательного процесса по учебной дисциплине

Для изучения дисциплины (модуля) в рамках реализации основной профессиональной образовательной программы по направлению подготовки 41.04.05 Международные отношения используются:

Учебная аудитория для занятий лекционного типа оснащена специализированной мебелью (стол для преподавателя, парты, стулья, доска для написания мелом); техническими средствами обучения (видеопроекторное оборудование, средства звуковоспроизведения, экран и имеющие выход в сеть Интернет).

Учебная аудитория для занятий семинарского типа: оснащена специализированной мебелью (стол для преподавателя, парты, стулья, доска для написания мелом), техническими средствами обучения (видеопроекторное оборудование, средства звуковоспроизведения, экран и имеющие выход в сеть Интернет),

Помещения для самостоятельной работы обучающихся: оснащены специализированной мебелью (парты, стулья) техническими средствами обучения (персональные компьютеры с доступом в сеть интернет и обеспечением доступа в электронно-информационную среду университета, программным обеспечением).

5.6. Образовательные технологии

При реализации дисциплины (модуля) применяются различные образовательные технологии, в том числе технологии электронного обучения.

Освоение дисциплины (модуля) предусматривает использование в учебном процессе активных и интерактивных форм проведения учебных занятий путем разбора конкретных ситуаций в сочетании с внеаудиторной работой с целью формирования и развития **профессиональных** навыков обучающихся.

При освоении дисциплины (модуля) предусмотрено применением электронного обучения и дистанционных образовательных технологий.

Учебные часы дисциплины предусматривают классическую контактную работу преподавателя с обучающимся в аудитории и контактную работу посредством электронной информационно-образовательной среды в синхронном и асинхронном режиме (вне аудитории)

посредством применения возможностей компьютерных технологий (электронная почта, тестирование, презентация, форум и др.).

В рамках дисциплины (модуля) предусмотрены встречи с руководителями и работниками организаций, деятельность которых связана с направленностью реализуемой основной профессиональной образовательной программы.

ЛИСТ РЕГИСТРАЦИИ ИЗМЕНЕНИЙ

№ п/п	Содержание изменения	Реквизиты документа об утверждении изменения	Дата введения изменения
1.	Утверждена и введена в действие на основании решения Ученого совета и Федерального государственного образовательного стандарта высшего образования по направлению подготовки 41.03.05 Международные отношения (уровень бакалавриата), утвержденным приказом Министерства образования и науки Российской Федерации от 15 июля 2017 г. № 555.	Протокол заседания Ученого совета факультета № 10 от «30» мая 2023 года	01.09.2023
2.			
3.			
4.			
5.			



Министерство науки и высшего образования Российской Федерации
Федеральное государственное бюджетное образовательное учреждение
высшего образования
«Российский государственный социальный университет»

УТВЕРЖДАЮ
И.о. декана факультета
политических и социальных технологий

С.В. Пивнева
«30» мая 2023 года

РАБОЧАЯ ПРОГРАММА ДИСЦИПЛИНЫ (МОДУЛЯ)

ТЕОРИЯ ПОЛИТИКИ

Направление подготовки
41.03.05 Международные отношения

Направленность (профиль)
«Международные отношения»

**ОБРАЗОВАТЕЛЬНАЯ ПРОГРАММА ВЫСШЕГО ОБРАЗОВАНИЯ - ПРОГРАММА
БАКАЛАВРИАТА**

Форма обучения
Очная

Москва, 2023

СОДЕРЖАНИЕ

РАЗДЕЛ 1. ПАСПОРТ РАБОЧЕЙ ПРОГРАММЫ ДИСЦИПЛИНЫ (МОДУЛЯ) Ошибка! Закладка не определена.

1.1 Цель и задачи дисциплины (модуля)..... **Ошибка! Закладка не определена.**

1.2 Планируемые результаты обучения по дисциплине (модулю) в рамках планируемых результатов освоения основной профессиональной образовательной программы высшего образования – программы бакалавриата/магистратуры/специалитета соотнесенные с установленными индикаторами достижения компетенций.....5

РАЗДЕЛ 2. СТРУКТУРА И СОДЕРЖАНИЕ ДИСЦИПЛИНЫ (МОДУЛЯ)..... 7

2.1 Объем дисциплины (модуля), включая контактную работу обучающегося с педагогическими работниками и самостоятельную работу обучающегося.....7

2.2. Учебно-тематический план дисциплины (модуля) **Ошибка! Закладка не определена.**

2.3. Содержание дисциплины (модуля).....8

РАЗДЕЛ 3. УЧЕБНО-МЕТОДИЧЕСКОЕ ОБЕСПЕЧЕНИЕ САМОСТОЯТЕЛЬНОЙ РАБОТЫ ОБУЧАЮЩИХСЯ ПО ДИСЦИПЛИНЕ (МОДУЛЮ)Ошибка! Закладка не определена.4

3.1. Виды самостоятельной работы обучающихся по дисциплине (модулю) **Ошибка! Закладка не определена.**4

3.2. Задания для самостоятельной работы135

3.3. Методические указания к самостоятельной работе по дисциплине (модулю)179

РАЗДЕЛ 4. ОЦЕНОЧНЫЕ МАТЕРИАЛЫ ПО ДИСЦИПЛИНЕ (МОДУЛЮ)..... 21

4.1. Форма промежуточной аттестации обучающегося по дисциплине (модулю)21

4.2. Оценочные материалы, определяющие процедуры оценивания знаний, умений, навыков и (или) опыта деятельности, характеризующих этапы формирования компетенций.....21

4.2.1. Организационные основы применения балльно-рейтинговой системы оценки успеваемости обучающихся по дисциплине (модулю)..... 21

4.2.2. Проведение текущего контроля успеваемости обучающихся по дисциплине (модулю) в соответствии с балльно-рейтинговой системой оценки успеваемости обучающегося 22

4.2.3. Проведение промежуточной аттестации обучающихся по дисциплине (модулю) в соответствии с балльно-рейтинговой системой оценки успеваемости обучающегося 23

4.3. Перечень заданий для проведения текущей и промежуточной оценки знаний, умений, навыков и (или) опыта деятельности, характеризующих этапы формирования компетенций.....24

4.3.1. Оценочные материалы для проведения текущей аттестации и рубежного контроля, обучающихся по дисциплине (модулю)..... 24

4.3.2. Оценочные материалы для проведения промежуточной аттестации обучающихся по дисциплине (модулю)..... 249

РАЗДЕЛ 5. УСЛОВИЯ РЕАЛИЗАЦИИ ДИСЦИПЛИНЫ (МОДУЛЯ) 31

5.1. Перечень основной и дополнительной учебной литературы для освоения дисциплины (модуля) ..31

5.1.1. Основная литература..... 31

5.1.2. Дополнительная литература 31

5.2 Перечень ресурсов информационно-коммуникационной сети «Интернет», необходимых для освоения дисциплины (модуля)31

5.3 Методические указания для обучающихся по освоению дисциплины (модуля).....32

5.4 Информационно-технологическое обеспечение образовательного процесса по дисциплины (модуля).....33

5.4.1. Средства информационных технологий..... 33

5.4.2. Лицензионное и свободно распространяемое программное обеспечение, в том числе отечественного производства: 33

5.4.3. Информационные справочные системы и профессиональные базы данных 33

5.5. Материально-техническое обеспечение образовательного процесса по дисциплине (модулю).....34

5.6. Образовательные технологии34

ЛИСТ РЕГИСТРАЦИИ ИЗМЕНЕНИЙ.....Ошибка! Закладка не определена.5

Рабочая программа дисциплины (модуля) «**Система современных международных организаций**» разработана на основании федерального государственного образовательного стандарта высшего образования по направлению подготовки 41.03.05 Международные отношения, утвержденного приказом Министерства образования и науки Российской Федерации от 15 июня 2017 г. № 555, учебного плана по основной профессиональной образовательной программе высшего образования - программы бакалавриата по направлению подготовки 41.03.05 «Международные отношения» (далее – ОПОП).

Рабочая программа дисциплины (модуля) разработана рабочей группой в составе: д.ф.н., проф. Авцинова Г.И.; к.полит.н., доцент И.В. Чайко.

Рабочая программа дисциплины (модуля) обсуждена и утверждена на заседании кафедры социально-политических институтов, процессов и технологий.

Протокол № 10 от «30» мая 2023 года.

Заведующий кафедрой
к.ю.н., доцент



М.В. Афонин

(подпись)

РАЗДЕЛ 1. ПАСПОРТ РАБОЧЕЙ ПРОГРАММЫ ДИСЦИПЛИНЫ (МОДУЛЯ)

1.1. Цель и задачи дисциплины (модуля)

Цель дисциплины (модуля) заключается в получении обучающимися теоретических знаний в области политической теории для анализа политических ситуаций и управления политическими процессами, исследования сущности власти и властных отношений в целях анализа и прогнозирования политических процессов, разработки научно обоснованных политических решений и действий с последующим применением в профессиональной сфере и формирование практических навыков, что подготовку квалифицированных, конкурентоспособных специалистов современного рынка труда для социально-политической сферы, обладающих достаточным объемом знаний и уровнем компетенций для решения профессиональных задач в области организационно-управленческой, экспертно-аналитической, консультативной, информационно-коммуникативной и проектной деятельности.

Задачи курса:

1. Усвоить основные методологические подходы и понятийно-категориальный аппарат дисциплины при изучении политики, власти, политических институтов, отношений, процессов, взаимоотношений власти и общества, функционировании политических акторов для применения понятийного аппарата и осуществления эффективной коммуникации в мультикультурной профессиональной среде; обнаружения корреляционных и каузальных зависимостей между явлениями;

2. Усвоить знания об объекте, предмете, сущности, структуре, функциях, методах и принципах дисциплины; Получить представление об институционализации и современном состоянии политической науки в России и за рубежом, общепринятых и альтернативных теорий и подходов в анализе власти, политики, политических институтов и процессов, сложных и противоречивых отечественных и мировых политических реалий;

3. Изучить сущность политики, власти, политических институтов и процессов в конкретном сегменте политической сферы (в органах государственной и муниципальной власти и управления, аппаратах политических партий, общественно-политических объединений, международных организациях, избирательных и политических кампаниях) с целью применения понятийного аппарата политической науки, осуществления эффективного коммуницирования в профессиональной среде:

4. Выработка у обучающихся навыков сбора и обработки информации о власти, политике, политических институтах и акторах разного уровня, навыков критического, самостоятельного анализа сложных и противоречивых российских и мировых социально-политических реалий для систематизирования смысловых конструкции, формулирования обобщений, концептуализации выводов;

5. Выработка у обучающихся способностей и навыков систематизации, интерпретации содержательно значимых эмпирических данных из потока информации, а также смысловых конструкций в оригинальных текстах и источниках по политической деятельности.

1.2 Планируемые результаты обучения по дисциплине (модулю) в рамках планируемых результатов освоения основной профессиональной образовательной программы высшего образования – программы *бакалавриата*, соотнесенные с установленными индикаторами достижения компетенций

Процесс освоения дисциплины (модуля) направлен на формирование у обучающихся следующих компетенций: ОПК-4; ОПК-5 в соответствии с учебным планом.

В результате освоения дисциплины (модуля) обучающийся должен демонстрировать следующие результаты:

Категория компетенций	Код компетенции Формулировка компетенции	Код и наименование индикатора достижения компетенции	Результаты обучения
Экспертная оценка	ОПК-4 Способен устанавливать причинно-следственные связи, давать характеристику и оценку общественно-политическим и социально-экономическим событиям и процессам, выявляя их связь с экономическим, социальным и культурно-цивилизационным контекстами, а также с объективными тенденциями и закономерностями комплексного развития на глобальном, макрорегиональном, национально-государственном, региональном и локальном уровнях	ОПК-4.1. Дает характеристику и оценку общественно-политическим и социально-экономическим событиям и процессам в экономическом, социальном и культурно-цивилизационном контекстах, а также в их взаимосвязанном комплексе. ОПК-4.2. Выявляет объективные тенденции и закономерности развития факторов на глобальном, макрорегиональном, национально-государственном, региональном и локальном уровнях. Оценивает значение субъективного выбора в политических процессах и определяет пределы аналитического и прогнозного суждения о них. ОПК-4.3. Находит причинно-следственные связи и взаимозависимости между общественно-политическими и социально-экономическими процессами и явлениями.	Знать: характеристики и оценки общественно-политических и социально-экономических событий и процессов в экономическом, социальном и культурно-цивилизационном контекстах, а также в их взаимосвязанном комплексе. Уметь: выявлять объективные тенденции и закономерности развития факторов на глобальном, макрорегиональном, национально-государственном, региональном и локальном уровнях.
Публицистическая деятельность	ОПК-5 Способен формировать дайджесты и аналитические материалы общественно-политической направленности по профилю деятельности для публикации в научных журналах и средствах массовой информации	ОПК-5.1. Самостоятельно и/или под руководством опытного наставника готовит тексты различной жанрово-стилистической принадлежности (дайджесты, аналитические материалы общественно-политической направленности по профилю деятельности для публикации СМИ и научных журналах, а для представления федеральным и региональным органам власти, коммерческим и некоммерческим организациям требуемого объёма, в том числе на иностранном(-ых) языке(-ах). ОПК-5.2. Отбирает и анализирует материалы для публикации с учетом особенностей целевой аудитории.	Знать: основы библиографической культуры. Уметь: под руководством опытного наставника готовить тексты различной жанрово-стилистической принадлежности (аналитические материалы общественно-политической направленности по профилю деятельности)

РАЗДЕЛ 2. СТРУКТУРА И СОДЕРЖАНИЕ ДИСЦИПЛИНЫ (МОДУЛЯ)

2.1. Объем дисциплины (модуля), включая контактную работы обучающегося с преподавателем и самостоятельную работу обучающегося

Общая трудоемкость дисциплины (модуля) составляет **4** зачетных единицы.

Очная форма обучения:

Вид учебной работы	Всего часов	Семестры							
		1	2	3	4	5	6	7	8
Контактная работа обучающихся с педагогическими работниками	74			74					
Лекционные занятия	36			36					
<i>из них: в форме практической подготовки</i>									
Практические занятия	36			36					
<i>из них: в форме практической подготовки</i>									
Лабораторные занятия	-			-					
<i>из них: в форме практической подготовки</i>									
Консультации / Иная контактная работа	2			2					
<i>из них: в форме практической подготовки</i>									
Самостоятельная работа обучающихся	52			52					
Контроль промежуточной аттестации	18			18					
Форма промежуточной аттестации	Экз.			Экз.					
ОБЪЕМ ДИСЦИПЛИНЫ В ЧАСАХ	144			144					

2.2. Учебно-тематический план дисциплины (модуля)

Очная форма обучения

Раздел, тема	Виды учебной работы, академических часов										
	Всего	Самостоятельная работа	Контактная работа обучающихся с преподавателем								
			Всего	Лекционного типа	<i>из них: в форме практической подготовки</i>	Практические занятия	<i>из них: в форме практической</i>	Лабораторные	<i>из них: в форме практической</i>	Консультации/иная контактная	<i>из них: в форме практической</i>
Семестр 3											
Раздел 1. Политическая наука и ее институционализация	31	13	18	9		9					
Тема 1.1. Теория политики: предметная область, институционализация, методология	16	7	9	4		5					
Тема 1.2. Политика как общественное явление. Субъекты политики	15	6	9	5		4					
Раздел 2. Теоретико-методологические проблемы политики и власти	31	13	18	9		9					
Тема 2.1. Политическая и государственная власть, легитимность власти	16	7	9	4		5					
Тема 2.2. Политическая система общества.	15	6	9	5		4					
Раздел 3.. Политические институты и процессы	31	13	18	9		9					
Тема 3.1. Политический процесс и политическая модернизация	16	7	9	4		5					

Тема 3.2. Политические институты. Государство как политический институт.	15	6	9	5		4					
Раздел 4. Партии и системы выборов.	33	13	20	9		9				2	
Тема 4.1. . Группы интересов. Политические партии и партийные системы	16	7	9	4		5					
Тема 4.2. Избирательные системы и выборы в органы власти. Избирательные технологии	17	6	11	5		4				2	
Контроль промежуточной аттестации (час)	18										18
<i>Форма промежуточной аттестации: Экзамен.</i>											
Общий объем, часов	144	52	74	36		36				2	18

2.3. Содержание дисциплины (модуля)

РАЗДЕЛ 1: Политическая наука и ее институционализация

Перечень изучаемых элементов содержания

Политическая сфера общества, ее структурные элементы, взаимосвязь с экономической и другими общественными системами. Сущность и основные черты политики. Понятие «политика» в истории политических учений (Платон, Аристотель, Н. Макиавелли, М. Вебер, В.О. Ключевский, Н.А. Бердяев и др.). Современные концепции политики. Содержание политики. Свойства, функции политики. Внутренняя и внешняя политика. Государственная политика. Политика партий. Политика общественных организаций и движений. Политика лидера страны.

Тема 1.1. Теория политики: предметная область, институционализация, методология

Перечень изучаемых элементов содержания

Предмет политологии. Основные категории, понятия науки о политике. Структура и функции политологии. Уровни политического знания. Место политологии в системе общественных наук.

Античная политическая мысль (Платон, Аристотель). Христианская политическая мысль средневековья. Социально-политические идеи эпохи первых буржуазных революций. Эпоха Просвещения. Философско-правовые концепции классиков немецкой философии. «Новая» западная политологическая наука. Бихевиористические подходы. Структурно-функциональный анализ власти Т. Парсона. Психоаналитическая школа.

Политические учения в России периода образования централизованного государства. Идеи просвещенного абсолютизма. Народнические взгляды на политику (П.Л. Лавров, Н.К. Михайловский, П.Н. Ткачев). Марксистская концепция политики в контексте истории мировой политической мысли. Современные российские политологические школы.

Тема 1.2. Политика как общественное явление. Субъекты политики

Перечень изучаемых элементов содержания

Понятие политических отношений. Личность, социальные группы, социальные общности, народы и нации как «первичные» субъекты политической жизни. Политические

партии. Общественные организации и движения как «вторичные» субъекты политических отношений. Государство как субъект и объект политической деятельности.

Политические элиты. Общее определение и причины существования политических элит. Теория элит Г. Моски. Элитарные концепции В. Парето, Р. Михельса. Основные направления современной элитарной теории: теории демократического элитаризма, концепции плюрализма элит, леволиберальные концепции. Социальная представительность элиты. Система рекрутирования элит. Номенклатурная система и её социальные последствия.

Политическое лидерство. Типы лидерства. Функции лидера. Культ личности. Тенденции развития политического лидерства в современной России*.

ЗАДАНИЯ К ПРАКТИЧЕСКИМ ЗАНЯТИЯМ РАЗДЕЛА 1

Тема практического занятия: Политология как наука

Форма практического задания: контрольная работа.

Темы контрольных работ:

1. Политическая наука. Предметная область политической науки.
2. Институциональный этап в развитии политической науки
3. 3. Содержание бихевиоралистского этапа в развитии политической науки
4. 4. Постбихевиоралистский этап в развитии политической науки: содержание, специфика, теории
5. 5. Теория политики как субдисциплина, ее объект и предмет.
6. 6. Функции «Теории политики» как субдисциплины.
7. 7. Место «Теории политики» в структуре политологического знания
8. Исторические предпосылки возникновения политических элит.
9. Классические теории элит (Г. Моска, В. Парето, Р. Михельс).
10. Современные теории элит (Теория элит М. Вебер, Ч.Миллс о властвующей элиты США, идеи У. Домхоффа о политических элитах и др.)
11. Характеристика статусно-функционального, социально-классового, ценностного, социокультурного подходов к определению понятия элиты.
12. Функции и типология политической элиты.
13. Системы рекрутирования элит.
14. Тенденции развития современной политической элиты России

РУБЕЖНЫЙ КОНТРОЛЬ К РАЗДЕЛУ 1

форма рубежного контроля – контрольная работа

РАЗДЕЛ 2: Теоретико-методологические проблемы политики и власти

Перечень изучаемых элементов содержания

Власть как социальное явление. Представление о власти в государствах Древнего мира. Философско-политические воззрения мыслителей поздней античности. Платон, Н. Макиавелли, Т.Гоббс, К. Маркс, Ф. Ницше, З. Фрейд, А. Смит, Т. Парсонс о сущности власти. Классовый, системный, поведенческий бихевиористский подходы к власти.

Тема 2.1. Политическая и государственная власть, легитимность власти

Перечень изучаемых элементов содержания

Субъект и объект власти. Понятие ресурсов власти. Типы ресурсов. Виды власти. Политическая власть. Дж. Локк, Ш. Монтескье о принципе разделения властей. Три «ветви» власти: законодательная, исполнительная, судебная.

Легальность и легитимность политической власти, их соотношение. М. Вебер об основах легитимности власти. Признаки кризиса легитимности власти. Основные тенденции эволюции политической власти в современной России.

Тема 2.2. Политическая система общества.

Перечень изучаемых элементов содержания

Понятие политической системы. Т. Парсонс, Д. Истон о сущности политической системы. Компоненты политической системы. Государство как основное звено политической системы. Политические партии, общественные организации и движения, преследующие политические цели. Социальные общности и социальные группы, граждане.

Типология политических систем. Политический режим. Тоталитарные, авторитарные, демократические политические системы. Понятие тоталитаризма. Характерные черты тоталитаризма. Тоталитаризм в России. Авторитаризм, его отличительные черты. Возможности и слабости авторитаризма. Понятие и основные теории демократии. Исторические типы и формы демократии. Древняя и средневековая демократия. Современная демократия: демократия классического либерализма; коллективистская демократия; плюралистическая демократия. Проблемы становления и развития демократии в России.

ЗАДАНИЯ К ПРАКТИЧЕСКИМ ЗАНЯТИЯМ РАЗДЕЛА 2

Тема практического занятия: Политическая власть

Форма практического задания: контрольная работа.

Темы контрольных работ:

1. Основные теоретические подходы к определению сущности власти
2. Сущность силовой модели власти, рыночной модели власти и игровой модели власти?
3. Суть ролевой теории власти?
4. Концепция легитимного господства М.Вебера
5. Концепция «обмена ресурсами» (П. Блау, Д. Хиксон, К. Хайнингс)
6. Коммуникационный подход в исследовании политической власти: смена парадигм в информационном обществе (Н.Луман)
7. Концепция коммуникативной рациональности власти Ю. Хабермаса, коммуникативные и административные типы власти
8. Концепции власти Толкотта Парсонса.
9. Социокультурный подход в изучении природы политической власти: основные парадигмы.

РУБЕЖНЫЙ КОНТРОЛЬ К РАЗДЕЛУ 2

форма рубежного контроля – контрольная работа

РАЗДЕЛ 3: Политические институты и процессы

Перечень изучаемых элементов содержания

Институциональные аспекты политики. Государство как политический институт. Сущность государства, широкое и узкое значение термина «государство». Причины возникновения государств. Общие признаки государства. Функции государства. Исторические рубежи в развитии государства.

Тема 3.1. Политический процесс и политическая модернизация

Перечень изучаемых элементов содержания

Сущность и структура политического процесса. Режимы протекания политического процесса: функционирование, развитие, упадок. Формы и разновидности политического участия. Политический протест.

Политическое развитие и модернизация. Понятие политического развития. Основные условия политического развития. Сущность и этапы политической модернизации. Пути модернизации общества и политических систем*.

Политический процесс в современной России. Проблемы политического развития и модернизации России. Поиск идентичности России и «русская идея». Бизнес и политика в России.

Тема 3.2. Политические институты. Государство как политический институт.

Перечень изучаемых элементов содержания

Элементы формы государства: форма правления, форма государственного (административно-территориального) устройства, политический (государственный) режим. Формы правления: монархия, республика. Абсолютная и конституционная монархия, парламентская республика, президентская республика, полупрезидентская республика. Административно-территориальное устройство: унитарное государство, федерация, конфедерация. Политический режим: демократический, авторитарный, тоталитарный. Достоинства и недостатки различных форм государства.

ЗАДАНИЯ К ПРАКТИЧЕСКИМ ЗАНЯТИЯМ РАЗДЕЛА 3

Тема практического занятия: Государство и его эволюция

Форма практического задания: контрольная работа.

Темы контрольных работ:

1. Государство: понятие, основные признаки, внутренние и внешние функции, типы
2. Теории происхождения и функционирования государства.
3. Современные теории функционирования государства:
 - Теории основного направления (плюралистическая капиталистическая, институциональная, корпоративистская, бюрократическая авторитарная).
 - Теории альтернативного направления (плюралистическая социалистическая, инструменталистская, структуралистская, феминистская)
4. Теоретический спор реалистов и идеалистов о понимании роли и значения государства в мировой политике.
5. Формы правления и территориального устройства государств.
6. Специфика российского федерализма.
7. Тенденции развития государства в XXI веке.

РУБЕЖНЫЙ КОНТРОЛЬ К РАЗДЕЛУ 3

форма рубежного контроля – контрольная работа

РАЗДЕЛ 4: Партии и системы выборов.

Перечень изучаемых элементов содержания

Политические партии и партийные системы. Генезис политических партий. Основные исторические формы развития политических партий: кружки, клубы, группировки, массовые организации*. Социальная база и состав, политическая платформа, идеологическая ориентация партий. Функции политических партий, их структура.

Тема 4.1. Группы интересов. Политические партии и партийные системы

Перечень изучаемых элементов содержания

Понятие групп интересов. Функции групп интересов. Типология групп интересов. Цивилизованный и нецивилизованный лоббизм. Корпоративизм.

Классификация политических партий: а) доктринальные, прагматические, харизматические; б) пролетарские, аграрные, буржуазные, мелкобуржуазные; в) этнические; г) социально-демографические; д) культурологические; е) эволюционистские, реформаторские, революционные; ж) правящие и оппозиционные; з) легальные и нелегальные; и) партии-лидеры, партии-аутсайдеры; к) кадровые, массовые, строго централизованные.

Сущность и разновидности партийных систем. Основные тенденции в развитии партий и партийных систем. Основные политические партии Российской Федерации. Особенности становления российской партийной системы.

Тема 4.2. Избирательные системы и выборы в органы власти. Избирательные технологии

Перечень изучаемых элементов содержания

Общественные движения и организации как субъекты и объекты политики. «Традиционные» общественные организации (профсоюзы, молодежные, женские и т.п.), «новые» организации и движения (экологические, гражданские, инициатив, альтернативные). Общественные и народные фронты, коалиции общественно-политических организаций. Общественные организации и движения в современной России. Основные избирательные системы. Характеристика электоральной системы Российской Федерации.

Сущность и отличительные черты политических технологий, их структура. Типы политических технологий. Нормативные и девиантные технологии. Основные политические технологии. Политический анализ и политическое консультирование*. Технологии контроля управления политическими конфликтами. Принятие политических решений. Информационные, избирательные и электоральные технологии.

ЗАДАНИЯ К ПРАКТИЧЕСКИМ ЗАНЯТИЯМ РАЗДЕЛА 4

Тема практического занятия: Партии и выборы

Форма практического задания: контрольная работа.

Темы контрольных работ:

1. Понятие групп интересов
2. Типология групп интересов.
3. Место и роль групп давления в политическом процессе.
4. Теории партий
5. Политические партии: понятие, функции, типология, внутреннее устройство политических партий.
6. Тенденции развития политических партий.
7. Партии в современной России.
8. Киберпартии, их специфика.

РУБЕЖНЫЙ КОНТРОЛЬ К РАЗДЕЛУ 4

форма рубежного контроля – контрольная работа

РАЗДЕЛ 3. УЧЕБНО-МЕТОДИЧЕСКОЕ ОБЕСПЕЧЕНИЕ САМОСТОЯТЕЛЬНОЙ РАБОТЫ ОБУЧАЮЩИХСЯ ПО ДИСЦИПЛИНЕ (МОДУЛЮ)

3.1. Виды самостоятельной работы обучающихся по дисциплине (модулю)

Очная форма обучения

Раздел, тема	Количество часов	Вид самостоятельной работы
Семестр 3		
Раздел 1. Политическая наука и ее институционализация	6	Подготовка реферата
	7	Самостоятельное изучение материала раздела/темы
Раздел 2. Теоретико-методологические проблемы политики и власти	6	Подготовка реферата
	7	Самостоятельное изучение материала раздела/темы
РАЗДЕЛ 3. Политические институты и процессы	6	Подготовка реферата
	7	Самостоятельное изучение материала раздела/темы
РАЗДЕЛ 4. Партии и системы выборов.	6	Подготовка реферата
	7	Самостоятельное изучение материала раздела/темы
	7	Самостоятельное изучение материала раздела/темы
Общий объем по модулю/семестру, часов	52	

3.2. Задания для самостоятельной работы

Задания для самостоятельной работы к Разделу 1

Вопросы для самостоятельной работы к Разделу 1

1. Расскажите о месте дисциплины «Теория политики» в структуре политологического знания.
2. Взаимосвязь «Теории политики» с другими политологическими дисциплинами. Изобразите эту взаимосвязь в виде либо рисунка, либо схемы, либо графика, либо гистограммы и т.д.
3. В чем сходство и отличие нормативных и эмпирических, фундаментальных и

прикладных политических теорий;

4. Значение политической науки в политическом просвещении граждан.
5. Раскройте вклад одного из мыслителей в развитие политической науки
6. Чем обусловлено возрастание роли политической науки в современном обществе? Приведите примеры, подтверждающие это.

Перечень тем рефератов/ эссе к Разделу 1:

1. Количественные и качественные, общенаучные, общетеоретические методы анализа политических явлений и процессов.
2. Институционализм и неоинституционализм.
3. Суть «теории полей» Пьера Бурдьё.
4. Экономический подход в анализе политики и власти: суть и значение.
5. Психологический подход в анализе политики, политических институтов и акторов.
6. Социокультурный подход в анализе политических институтов и явлений.
7. Понятие процесса институционализации науки и его основные компоненты.
8. Институционализация политической науки на Западе: основные этапы, представители, специфика.
9. Основные политологические школы в Европе, их характеристика.
10. Представители, этапы и основные направления исследований американской политологической школы.
11. Институционализация политической науки в России: этапы, особенности, представители.
12. Основные политологические школы России, их представители и основные направления исследований.
13. Успехи, проблемы и перспективы развития политической науки в России.

Литература для самостоятельного изучения к Разделу 1:

1. Гаджиев, К. С. Введение в политическую теорию : учебник для вузов / К. С. Гаджиев. — 2-е изд., перераб. и доп. — Москва : Издательство Юрайт, 2023. — 410 с. — (Высшее образование). — ISBN 978-5-534-08987-5. — Текст : электронный // Образовательная платформа Юрайт [сайт]. — URL: <https://urait.ru/bcode/511155> (дата обращения: 17.07.2023)
2. Ирхин, Ю. В. Политология в 2 ч. Часть 2. Теория политической науки : учебник для вузов / Ю. В. Ирхин. — 2-е изд., перераб. и доп. — Москва : Издательство Юрайт, 2020. — 459 с. — (Высшее образование). — ISBN 978-5-534-02891-1. — Текст : электронный // ЭБС Юрайт [сайт]. — URL: <http://www.biblio-online.ru/bcode/452169>(дата обращения: 28.05.2022).

Задания для самостоятельной работы к Разделу 2

Вопросы для самостоятельной работы к Разделу 2

1. Политическая власть: понятие, структура, функции.
2. Политическая и государственная власть. Особенности политической (государственной) власти. Ресурсы власти.
3. Принцип разделения властей: сущность и значение в функционировании власти.
4. Механизм осуществления политической власти.
5. Легитимность власти, ее сущность и типы.
6. Эффективность и легитимность власти: соотношение понятий.
7. Направления повышения эффективности деятельности институтов государственной власти в современной России.
8. Понятие «политический режим». Соотношений понятий «политическая система» и «политический режим». Почему понятие «политический режим» до сих пор трактуется по-разному?

9. Характеристика правового, социологического, политического подходов к трактовке понятия «политический режим».
10. Типология политического режима
11. Авторитарный политический режим и его характеристика.
12. Признаки демократического политического режима.

Перечень тем рефератов/ эссе к Разделу 2:

1. Политическая система общества: понятие и теории.
2. Институциональный и функциональный подходы к анализу политической системы общества. Функции и типология политической системы общества.
3. Политические изменения и политическое развитие. Теории и критерии политического развития. Кризисы политического развития.
4. Политический процесс: понятие, особенности, стадии, типы, формы.
5. Демократия: понятие, теории, модели. Волны демократии.
6. Демократия в современной России.

Литература для самостоятельного изучения к Разделу 2:

1. Мухаев, Р. Т. Политология в 2 ч. Часть 2 : учебник для вузов / Р. Т. Мухаев. — 5-е изд., перераб. и доп. — Москва : Издательство Юрайт, 2020. — 326 с. — (Высшее образование). — ISBN 978-5-534-02587-3. — Текст : электронный // ЭБС Юрайт [сайт]. — URL: <http://www.biblio-online.ru/bcode/451500>(дата обращения: 28.05.2022).
2. Политическая теория : учебник для вузов / Б. А. Исаев [и др.] ; под редакцией Б. А. Исаева. — 3-е изд., испр. и доп. — Москва : Издательство Юрайт, 2023. — 398 с. — (Высшее образование). — ISBN 978-5-534-08754-3. — Текст : электронный // Образовательная платформа Юрайт [сайт]. — URL: <https://urait.ru/bcode/512447> (дата обращения: 17.07.2023).

Задания для самостоятельной работы к Разделу 3

Вопросы для самостоятельной работы к Разделу 3

1. Что такое демократия в Вашем понимании?
2. Какие демократические принципы Вам известны?
3. Как народ может реализовать свою власть?
4. Какие типы и модели демократии Вам известны? Какая из моделей демократии Вам импонирует больше всего и почему?
5. Что позволяет гражданам контролировать тех, кому они делегировали власть?
6. Что такое прямая демократия и есть ли она сегодня, как она проявляется?
7. Как Вы думаете, изменились ли результаты выборов в России, если бы голосование было обязательным? Надо ли делать голосование обязательным?
8. Надо ли наказывать тех, кто не участвует в выборах в органы власти без уважительной причине? Обоснуйте свой ответ. Если ваш ответ «надо наказывать», какие санкции, на Ваш взгляд, следует предусмотреть в таком случае?
9. Как вы понимаете, что такое свобода в контексте демократического режима? Должны ли быть ограничения свободы? Если должны, то в чем они выражаются? Как определить границы политических свобод?
10. Некоторые исследователи и политики сравнивают демократию с рынком, как Вы думаете, почему?
11. Как Вы думаете, подходят ли к классическим и «новым» демократиям одни и те же критерии?
12. Как Вы оцениваете Интернет-демократию?
13. Есть ли в России демократия?

Перечень тем рефератов/ эссе к Разделу 3:

1. Институциональные основания политики. Институционализм и неоинституционализм как направления политической науки.
2. Политический институт: понятие и основные теоретические подходы к анализу политических институтов
3. Типы и функции политических институтов.
4. Современные модели президентства.
5. Функции президента при различных формах правления.
6. Структура и функции парламента.
7. Отличительные признаки парламентской системы власти от президентской.
8. Понятие и теории модернизации. Эволюция содержания теорий модернизации
9. Предпосылки и факторы политической модернизации
10. 3. Типы и модели модернизации.
11. Политическая модернизация в России и ее особенности

Литература для самостоятельного изучения к Разделу 3:

1. Гаджиев, К. С. Введение в политическую теорию : учебник для вузов / К. С. Гаджиев. — 2-е изд., перераб. и доп. — Москва : Издательство Юрайт, 2023. — 410 с. — (Высшее образование). — ISBN 978-5-534-08987-5. — Текст : электронный // Образовательная платформа Юрайт [сайт]. — URL: <https://urait.ru/bcode/511155> (дата обращения: 17.07.2023)
2. Мухаев, Р. Т. Политология в 2 ч. Часть 1 : учебник для вузов / Р. Т. Мухаев. — 5-е изд., перераб. и доп. — Москва : Издательство Юрайт, 2020. — 377 с. — (Высшее образование). — ISBN 978-5-534-02585-9. — Текст : электронный // ЭБС Юрайт [сайт]. — URL: <http://www.biblio-online.ru/bcode/451499>(дата обращения: 28.05.2022).

Задания для самостоятельной работы к Разделу 4

Вопросы для самостоятельной работы к Разделу 4

1. Избирательные системы, типы избирательных систем
2. Пропорциональная избирательная система,
3. Мажоритарная избирательная система,
4. Смешанная избирательная система.
5. Избирательная система в современной России
6. Выборы в Государственную Думу Федерального собрания РФ (последняя избирательная кампания на текущий момент)
7. СМИ в избирательной кампании в ГД РФ
8. Выборы президента РФ (последняя избирательная кампания на текущий момент).
9. Имидж кандидата, роль СМИ в формировании имиджа кандидата

Перечень тем рефератов/ эссе к Разделу 4:

1. Партийная система: понятие, теоретические подходы к понятию.
2. Функции и типы партийных систем. Условия формирования двух- и многопартийных систем.
3. Бурдые о политическом поле, социальное поле партий, электоральное поле; идеологическое поле; парламентское поле, понятие центра партийной системы.
4. Концепция поляризованности партиом Сартори, классификация партиом.
5. М.Дюверже о взаимодействии партийных и избирательных систем.
6. Партийная система современной России.
7. Избирательная кампания, структурные звенья избирательной кампании
8. Выборы в органы власти, их классификация, принципы организации и проведения
9. Избирательные технологии.
10. Роль СМИ в организации и проведении избирательной кампании

Литература для самостоятельного изучения к Разделу 4:

1. Исаев, Б. А. Теория партий и партийных систем : учебник для вузов / Б. А. Исаев. — 2-е изд., испр. и доп. — Москва : Издательство Юрайт, 2023. — 361 с. — (Высшее образование). — ISBN 978-5-534-07486-4. — Текст : электронный // Образовательная платформа Юрайт [сайт]. — URL: <https://urait.ru/bcode/512429> (дата обращения: 17.07.2023).
2. Мухаев, Р. Т. Политология в 2 ч. Часть 1 : учебник для вузов / Р. Т. Мухаев. — 5-е изд., перераб. и доп. — Москва : Издательство Юрайт, 2020. — 377 с. — (Высшее образование). — ISBN 978-5-534-02585-9. — Текст : электронный // ЭБС Юрайт [сайт]. — URL: <http://www.biblio-online.ru/bcode/451499>(дата обращения: 28.05.2022).

3.3. Методические указания к самостоятельной работе по дисциплине (модулю)

Освоение слушателями программы предполагает изучение материалов дисциплин (модулей) в ходе самостоятельной работы.

Для успешного освоения дисциплины (модуля) и достижения поставленных целей необходимо внимательно ознакомиться с рабочей программой дисциплины (модуля), доступной в электронной информационно-образовательной среде РГСУ.

Следует обратить внимание на списки основной и дополнительной литературы, на предлагаемые преподавателем ресурсы информационно-телекоммуникационной сети Интернет. Эта информация необходима для самостоятельной работы обучающегося.

Для более углубленного изучения темы задания для самостоятельной работы рекомендуется выполнять параллельно с изучением данной темы. При выполнении заданий по возможности используйте наглядное представление материала.

Самостоятельная работа включает разнообразный комплекс видов и форм работы обучающихся.

Написание реферата (доклада).

Требования к структуре реферата (доклада):

Работа должна содержать систематизацию и краткое изложение материала из не менее 5-и литературных источников (монографий, научных статей и докладов) по выбранной теме.

Основные требования к оформлению:

Структура доклада (реферата): 1) титульный лист; 2) содержание (в нем последовательно указываются названия пунктов доклада (реферата), указываются страницы, с которых начинается каждый пункт); 3) введение (формулируется суть исследуемой проблемы, обосновывается выбор темы, определяются ее значимость и актуальность, указываются цель и задачи доклада (реферата), дается характеристика используемой литературы); 4) основная часть (каждый раздел ее доказательно раскрывает исследуемый вопрос); 5) выводы и заключение (подводятся итоги или делается обобщенный вывод по теме доклада (реферата)); 6) литература.

Доклад (реферат) оформляется на одной стороне листа белой бумаги формата А4 (210x297 мм). Интервал межстрочный -полуторный. Цвет шрифта - черный. Гарнитура шрифта основного текста - «Times New Roman» или аналогичная. Кегль (размер) от 12 до 14 пунктов. Размеры полей страницы (не менее): правое 10 мм, верхнее – 15 мм, нижнее – 20 мм, левое - 25 мм. Формат абзаца: полное выравнивание («по ширине»). Отступ красной строки одинаковый по всему тексту – 15 мм. Страницы должны быть пронумерованы с учётом титульного листа (на титульном листе номер страницы не ставится). В работах используются цитаты, статистические материалы. Эти данные оформляются в виде сносок (ссылок и примечаний). Внутритекстовые,

подстрочные и затекстовые библиографические ссылки должны оформляться в соответствии с ГОСТ Р 7.0.5-2008 «Библиографическая ссылка». Общие требования и правила составления».

Реферат (доклад) сдается в бумажном и электронном виде (10 - 20 печатных страниц).

При проверке реферата (доклада) на антиплагиат - www.antiplagiat.ru - (более 50% заимствований) работа не принимается.

Выполнение тестовых заданий.

Тестовые задания содержат вопросы и 3-4 варианта ответа по базовым положениям изучаемой темы, составлены с расчетом на знания, полученные слушателями в процессе изучения темы.

Тестовые задания выполняются в письменной или электронной форме и сдаются преподавателю, ведущему дисциплину (модуль).

Написание эссе.

Эссе - вид самостоятельной исследовательской работы обучающихся, с целью углубления и закрепления теоретических знаний и освоения практических навыков. Цель эссе состоит в развитии самостоятельного творческого мышления и письменного изложения собственных мыслей. При написании эссе слушатель должен представить развернутый письменный ответ на теоретический или практический актуальный вопрос, объявленный преподавателем в аудитории непосредственно перед ее написанием. В процессе написания эссе разрешается пользоваться нормативно-правовыми актами, конспектом лекций (в печатном виде). Использование интернет-ресурсов не допускается. Темы эссе преподаватель предлагает из числа тех, которые слушатели уже рассматривали на лекциях или семинарских занятиях, исходя из содержания заданий в составе оценочных средств. По решению преподавателя, в качестве темы эссе может быть выбрана одна или несколько тем, которые могут быть распределены между слушателями по желанию.

Эссе проводится письменно, по объему не более 3-х печатных листов.

Требования к оформлению эссе:

Эссе выполняется на компьютере (гарнитура Times New Roman, шрифт 14) через 1,5 интервала с полями: верхнее, нижнее – 2; правое – 3; левое – 1,5. Отступ первой строки абзаца – 1,25. Сноски – постраничные. Таблицы и рисунки встраиваются в текст работы. При этом обязательный заголовок таблицы надо размещать над табличным полем, а рисунки сопровождать подрисуночными подписями. При включении в эссе нескольких таблиц и/или рисунков их нумерация обязательна. Обязательна и нумерация страниц. Их целесообразно проставлять внизу страницы – по середине или в правом углу. Номер страницы не ставится на титульном листе, но в общее число страниц он включается. Объем эссе, без учета приложений, не должен превышать 5 страниц. Значительное превышение установленного объема является недостатком работы и указывает на то, что слушатель не сумел отобрать и переработать необходимый материал.

Работа должна содержать собственные умозаключения по сути поставленной проблемы, включать самостоятельно проведенный анализ по сути этой проблемы, выводы, обобщающие авторскую позицию по поставленной проблеме.

РАЗДЕЛ 4. ОЦЕНОЧНЫЕ МАТЕРИАЛЫ ПО ДИСЦИПЛИНЕ (МОДУЛЮ)

4.1. Форма промежуточной аттестации обучающегося по учебной дисциплине

Контрольным мероприятием промежуточной аттестации обучающихся по учебной дисциплине являются **экзамен**, который проводится в **устной** форме.

4.2. Оценочные материалы, определяющие процедуры оценивания знаний, умений, навыков и (или) опыта деятельности, характеризующих этапы формирования компетенций

4.2.1. Организационные основы применения балльно-рейтинговой системы оценки успеваемости обучающихся по дисциплине (модулю)

Оценка качества освоения обучающимися дисциплины (модуля) реализуется в формате балльно-рейтинговой системы оценки успеваемости обучающихся (БРСО).

БРСО в ходе текущего контроля успеваемости и промежуточной аттестации осуществляется по 100-балльной шкале.

Академический рейтинг обучающегося по дисциплине (модулю) складывается из результатов:

- текущего контроля успеваемости (максимальный текущий рейтинг обучающегося 80 рейтинговых баллов);
- промежуточной аттестации (максимальный рубежный рейтинг обучающегося 20 рейтинговых баллов).

Условия оценки освоения обучающимися дисциплины (модуля) в формате БРСО доводятся преподавателем до сведения обучающихся на первом учебном занятии, а также размещены в свободном доступе в электронной информационно-образовательной среде Университета.

4.2.2. Проведение текущего контроля успеваемости обучающихся по дисциплине (модулю) в соответствии с балльно-рейтинговой системой оценки успеваемости обучающегося

В течение учебного семестра до промежуточной аттестации на основании утвержденной рабочей программы дисциплины (модуля) формируется текущий рейтинг обучающегося. Текущий рейтинг обучающегося складывается как сумма рейтинговых баллов, полученных им в течение учебного семестра по всем видам учебных занятий по дисциплине (модулю).

В процессе текущего контроля оцениваются следующие действия обучающегося, направленные на освоение компетенций в рамках изучения учебной дисциплины:

- академическая активность (посещаемость учебных занятий, самостоятельное изучение содержания учебной дисциплины в электронной информационно-образовательной среде, соблюдение сроков сдачи практических заданий и текущих контрольных мероприятий и др.);
- выполнение и сдача текущих и итогового практических заданий (эссе, рефераты, творческие задания, кейс-задания, лабораторные работы, расчетные задания и др., активное участие в групповых интерактивных занятиях (дискуссии, WiKi-проекты и др.), защита проектов и др.);
- прохождение рубежей текущего контроля, включая соблюдение графика их прохождения в электронной информационно-образовательной среде.

Для планирования расчета текущего рейтинга обучающегося используются следующие пропорции:

Вид учебного действия	Максимальная рейтинговая оценка, баллов
академическая активность	10
практические задания	40
<i>из них: текущие практические задания</i>	20
<i>итоговое практическое задание</i>	20
рубежи текущего контроля	30

ИТОГО:**80**

В течение учебного семестра по дисциплине (модулю) обучающимся должен быть накоплен текущий рейтинг не менее 52 рейтинговых баллов (65% от максимального значения текущего рейтинга).

Необходимыми условиями допуска обучающегося к промежуточной аттестации по дисциплине являются положительное прохождение обучающимся не менее 65% рубежей текущего контроля с накоплением не менее 65% максимального рейтингового балла за каждый рубеж текущего контроля и положительное выполнение итогового практического задания с накоплением не менее 65% максимального рейтингового балла, установленного за итоговое практическое задание.

Невыполнение вышеуказанных условий является текущей академической задолженностью, которая должна быть ликвидирована обучающимся до контрольного мероприятия промежуточной аттестации.

Сведения о наличии у обучающихся текущей академической задолженности, сроках и порядке добора рейтинговых баллов для её ликвидации доводятся до обучающихся педагогическим работником.

В случае неликвидации текущей академической задолженности, педагогический работник обязан во время контрольного мероприятия промежуточной аттестации поставить обучающемуся 0 рейтинговых баллов. В этом случае ликвидация текущей академической задолженности возможна в периоды проведения повторной промежуточной аттестации.

4.2.3. Проведение промежуточной аттестации обучающихся по дисциплине (модулю) в соответствии с балльно-рейтинговой системой оценки успеваемости обучающегося

Промежуточная аттестация по дисциплине (модулю) проводится в соответствии с Положением о промежуточной аттестации обучающихся по основным профессиональным образовательным программам в Российском государственном социальном университете и Положением о балльно-рейтинговой системе оценки успеваемости обучающихся по основным профессиональным образовательным программам в Российском государственном социальном университете в действующей редакции.

На промежуточную аттестацию отводится 20 рейтинговых баллов.

Ответы обучающегося на контрольном мероприятии промежуточной аттестации оцениваются педагогическим работником по 20 - балльной шкале, а итоговая оценка по дисциплине (модулю) выставляется по пятибалльной системе для дифференцированного зачета.

Критерии выставления оценки определяются Положением о балльно-рейтинговой системе оценки успеваемости обучающихся по основным профессиональным образовательным программам высшего образования - программам бакалавриата, программам специалитета, программам магистратуры в Российском государственном социальном университете.

В процессе определения рубежного рейтинга обучающегося используется следующая шкала:

Рубежный рейтинг	Критерии оценки освоения обучающимся учебной дисциплины в ходе контрольных мероприятий промежуточной аттестации
19-20 рейтинговых баллов	обучающийся глубоко и прочно усвоил программный материал, исчерпывающе, последовательно, грамотно и логически стройно его излагает, тесно увязывает с задачами и будущей деятельностью, не затрудняется с ответом при видоизменении задания, свободно справляется с задачами и практическими заданиями, правильно обосновывает принятые решения, умеет самостоятельно обобщать и излагать материал, не допуская ошибок

16-18 рейтинговых баллов	обучающийся твердо знает программный материал, грамотно и по существу излагает его, не допуская существенных неточностей в ответе на вопрос, может правильно применять теоретические положения и владеет необходимыми умениями и навыками при выполнении практических заданий
13-15 рейтинговых баллов	обучающийся освоил основной материал, но не знает отдельных деталей, допускает неточности, недостаточно правильные формулировки, нарушает последовательность в изложении программного материала и испытывает затруднения в выполнении практических заданий
1-12 рейтинговых баллов	обучающийся не знает значительной части программного материала, допускает существенные ошибки, с большими затруднениями выполняет практические задания
0 рейтинговых баллов	не аттестован

4.3. Перечень заданий для проведения текущей и промежуточной оценки знаний, умений, навыков и (или) опыта деятельности, характеризующих этапы формирования компетенций

4.3.1. Оценочные материалы для проведения текущей аттестации и рубежного контроля, обучающихся по дисциплине (модулю)

Перечень вопросов рубежного контроля и текущей аттестации

Раздел 1. Политическая наука и ее институционализация

Форма рубежного контроля – контрольная работа

Вопросы/задания рубежного контроля

Код контролируемой компетенции – ОПК-4;

Задание 1.

1. В чем суть символического интеракционизма, построенного на теории Дж. Мида и Ч. Кули, и как символический интеракционизм используется в анализе политических процессов и отношений?

2. В чем суть феноменологического метода, основанного на философии Э. Гусерля, и как он используется в анализе политических процессов и отношений?

Задание 2.

1. Почему в анализе политических процессов, отношений и событий часто используются сложносоставные подходы (этнополитический, социально-экономический, социально-психологический, социально-культурный, политико-культурный и т.д.)? Дайте обоснованный ответ, приведите аргументы;

2. В чем суть кросснационального метода и в чем его значение для анализа политики и власти?

Задание 3.

1. В чем отличие философской традиции, эмпирической (дискриптивной) традиции и научной традиции в изучении политических событий, явлений и процессов;

2. Каково значение экономического подхода для анализа внутренней и внешней политики? В изучении каких тем (проблем) он особенно актуален? Приведите примеры.

Задание 4.

1. В чем суть психологического подхода для анализа политических событий, явлений и процессов. Каково значение психологического подхода для анализа внутренней и международной политики? В изучении каких тем (проблем) он особенно актуален? Приведите примеры.

2. В чем специфика социокультурного подхода для анализа политических событий, явлений и процессов. Приведите примеры, подтверждающие значимость социокультурного подхода для анализа политики.

Задание 5.

1. Поясните суть основных теорий постбихевиорализма:

- когнитивной теории;
- теории рационального выбора;
- информативно-коммуникативной теории.

2. Охарактеризуйте количественные и качественные, общенаучные, общетеоретические методы.

Задание 6.

1. В чем суть плюралистического методологического подхода и метода множественности дискурсов ?

2. Институционализм и неоинституционализм: представители, суть. В чем отличие институционализма от неоинституционализма?

Раздел 2. Теоретико-методологические проблемы политики и власти

Форма рубежного контроля – контрольная работа

Вопросы/задания рубежного контроля

Код контролируемой компетенции – ОПК-5

Задание № 1. Покажите на примерах взаимосвязь событий внешней политики с экономическим и культурным контекстом, объективными тенденциями и закономерностями развития политической системы. Как Вы считаете, наличие в стране нефтяных ресурсов - позитивный или негативный фактор? Дайте ответ в письменной форме.

Задание № 2. Проведите мониторинг СМИ за последнюю неделю по проблемам внешней политики России, в письменной форме сделайте обзор прессы по наиболее важным проблемам мировой политики и международных отношений.

Задание № 3. Часто политику определяют как искусство возможного. Означает ли это, что теория политики не может дать объективного знания о политических явлениях, поскольку они очень изменчивы, связаны с интересами людей, да и сам политолог имеет пристрастия, симпатии и антипатии? Можно ли говорить об объективных законах политики? Дайте ответ в письменной форме.

Задание № 4. Согласны ли вы с тезисом В. И. Ленина «Политика не может не иметь первенства над экономикой»? Дайте обоснованный ответ. К каким последствиям может привести политизация экономики? Но может ли экономика развиваться вне политики?

Задание № 5. В современных условиях идет информационная война. В чем суть государственной информационной политики России? Должна ли в обществе быть цензура? Необходимо ли контролировать Интернет? Дайте обоснованный ответ в письменной форме.

Задание № 6. Дайте характеристику социальной политике России по состоянию на текущий момент. Как вы оцениваете социальную политику?

Задание № 7. Сегодня аналитики и ведущие политики Западных стран утверждают, что политика мультикультурализма, которую они проводили долгие годы, потерпела поражение. Что такое мультикультурализм? Каковы, на Ваш взгляд, причины краха политики мультикультурализма и в чем это выражается? Приведите примеры, подтверждающие этот вывод. Дайте ответ в письменной форме.

Раздел 3: Политические институты и процессы

Форма рубежного контроля – контрольная работа

Вопросы/задания рубежного контроля

Код контролируемой компетенции – ОПК-4;

Задание 1. Раскройте характеристики демократических режимов, которые выделил Д.Хелд:

- «протективной» демократии;
- «развивающей» демократии;
- модели «отмирания государства»;
- «плюралистической» демократии;
- «легальной» демократии;
- «партиципаторной» демократии;

Задание 2. Раскройте характеристики авторитарным режимам, которые выделил Х Линц:

- военно-бюрократическому режиму;
- режиму корпоративного авторитаризма;
- режиму дототалитарного авторитаризма;
- режиму постколониального авторитаризма;
- режиму расовой, или этнической, квазидемократии;

- режиму посттоталитаризма;
- султанистскому режиму.

Задание 3. Дайте характеристику режимам, которые выделил Ч. Эндрейн:

- бюрократический;
- мобилизационный;
- согласительный.

Задание 4. Дайте характеристику режимам Лейпхарта:

- деполитическому демократическому;
- общественному;
- центростремительному;
- центробежному.

Раздел 4: Партии и системы выборов.

Форма рубежного контроля – контрольная работа

Вопросы/задания рубежного контроля

Код контролируемой компетенции – ОПК-5

Задание 1.

Насколько, по вашему мнению, институт групп интересов развит и влиятелен в России?

Доклад на тему: «Характеристика деятельности одной из групп интересов в России» (по выбору обучающегося). Изложите тезисы доклада на практическом занятии.

Задание 2.

Сделайте доклад на тему: «Характеристика политической партии, не представленной в Парламенте РФ» (по выбору обучающегося): время создания, лидер, партийная программа, участи (не участие) в выборах, процент проголосовавших за партию и т.д. Каков Ваш прогноз относительно перспектив этой партии в политическом процессе России? Изложите тезисы доклада на практическом занятии.

Задание 3.

Чем отличаются политические партии от общественно-политических движений? В письменной форме охарактеризуйте направления деятельности конкретного общественно-политического движения в России или за рубежом (по выбору обучающегося). Тезисы доклада изложите на практическом занятии.

Задание 4.

В письменной форме дайте характеристику избирательной системе какой-либо страны (по выбору обучающегося).

Задание 5.

Какова роль избирательных технологий в избирательном процессе?

Заполните таблицу

№	Легитимные технологии	«Грязные», не легитимные технологии
1		
2		
3	и т.д.	

4.3.2. Оценочные материалы для проведения промежуточной аттестации обучающихся по дисциплине (модулю)

Вопросы/задания для проведения промежуточной аттестации обучающихся по дисциплине (модулю)

Теоретический блок вопросов

Коды контролируемой компетенций	Вопросы /задания
ОПК-4	<ol style="list-style-type: none"> 1. Предметная область и структура политической науки. Теория политики как субдисциплина, ее объект и предмет. 2. Бихевиоралистский и постбихевиоралистский этапы в развитии политической науки: содержание, специфика, теории 3. Функции и методы «Теории политики» как субдисциплины, ее место в структуре политологического знания. 4. Понятие процесса институционализации политической науки, его основные компоненты. Институционализация политической науки на Западе: основные этапы, представители, специфика. 5. Основные политологические школы в Европе: общая характеристика. 6. Представители, этапы и основные направления исследований американской политологической школы. 7. Институционализация политической науки в России: этапы, особенности, представители. 8. Основные политологические школы России, их представители и основные направления исследований. Успехи, проблемы и перспективы развития политической науки в России. 9. Институциональный, экономический, психологический, социокультурный и иные подходы в анализе политики и власти: суть и значение. 10. Политика как важнейшая категория Теории политики. Исторический контекст развития представлений о политике. Многозначность современных трактовок политики. 11. Характеристика областей политики: государственная (официальная) политика; публичная политика; политика общественных организаций и политических партий (гражданская политика). 12. Структура, свойства и функции политики. 13. Виды политики, их краткая характеристика. Основные направления внутренней и международной политики современной России. 14. Закономерности политики. Проникновение политики во все сферы общества и ее границы. 15. Основные теоретические подходы к определению сущности власти. Сущность силовой, рыночной, ролевой и игровой моделей власти.

16. Концепции власти: легитимного господства М.Вебера, «обмена ресурсами» (П. Блау, Д. Хиксон, К. Хайнингс), коммуникационного подхода (Н.Лума), коммуникативной рациональности власти (Ю. Хабермас) и др.
17. Политическая власть: понятие, структура, функции, ресурсы. Политическая и государственная власть.
18. Принцип разделения властей: сущность и значение в функционировании власти. Характеристика трех ветвей власти.
19. Легитимность власти, ее сущность и типы. Эффективность и легитимность власти: соотношение понятий.
20. Направления повышения эффективности деятельности институтов государственной власти в современной России.
21. Субъективное и объективное в политике. Субъекты политики: сущность и функции. Народ, индивид, лидер как субъекты политики. Гражданское общество и гражданские организации как субъекты политики;
22. Нация как субъект политики. Основные направления в исследовании наций: конструктивизм, примордиализм, модернизм, этносимволизм.
23. Политическая элита: понятие, разнообразие трактовок, причины существования, Статусно-функциональный, социально-классовый, ценностный, социокультурный и иные научные подходы к определению сущности элиты.
24. Классические теории элит (Г. Моска, В. Парето, Р. Михельс).
25. Современные теории элит (ценностные, плюралистические, структурно-функциональные и др.). Ч.Миллс о властвующей элите США. Идеи У. Домхоффа о политических элитах
26. Структура и функции элит.
27. Типология и системы рекрутирования элит.
28. Политическая элита России 90-х годов XX века, особенности ее формирования и функционирования. Тенденции развития политической элиты современной России
29. Политический лидер и политическое лидерство. Понятие и специфика политического лидерства.
30. Теории политического лидерства.
31. Функции и типы политического лидера. Тенденции развития политического лидерства.
32. Политическое лидерство в России.
33. Имидж политического лидера: понятие и составляющие элементы.
34. Политический стиль: понятие и типы.

1. Политическая система общества: понятие, структура, функции.
2. Теории политической системы общества (Истон, Алмонд, Дойч).
3. Функциональный и институциональный подходы к анализу политической системы общества. Подсистемы политической системы общества и их краткая характеристика.
4. Типология политических систем.
5. Понятие «политический режим». Соотношений понятий «политическая система» и «политический режим». Характеристика правового, социологического, политического и иных подходов к трактовке понятия «политический режим».
6. Типология политического режима, краткая характеристика типов политического режима.
7. Политический режим в современной России.
8. Политические изменения и политическое развитие: соотношение понятий. Теории и критерии политического развития.
9. Кризисы политического развития.
10. Политический процесс: понятие, особенности, стадии и формы.
11. Типы политических процессов. Политические процессы западного и не западного типов.
12. Понятие демократии, ее принципы, разновидности, стадии и условия демократизации.
13. Теории модернизации. Эволюция содержания теорий модернизации
14. Содержание и типология модернизации.
15. Политическая модернизации в современной России
16. Институционализм и неинституционализм в политической науке (представители, сущность)
17. Политический институт: понятие, типы, функции.
18. Институт президентства. Современные модели президентства.
19. Функции президента в различных формах правления.
20. Структура и функции парламента. Отличительные признаки парламентской системы власти от президентской.
21. Группы интересов в политике: понятие, типология, роль.
22. Теория групп интересов, ее смысл и значение. Модели взаимодействия государства и групп интересов в современной политике.
23. Институт лоббизма в политике современного государства. Формы взаимодействия власти и бизнеса в России.
24. Политические партии: понятие, теории, функции.
25. Типология партий. Тенденции развития политических партий.

26. Партийная система: понятие, теоретические подходы к понятию.
27. Функции и типы партийной системы. Условия формирования двух– и многопартийных систем.
28. Партии и партийная система в современной России. Многопартийность в современной России.
29. Общественно-политические движения: особенности, виды, этапы развития, характерные черты.
30. Избирательные системы, типы избирательных систем, их краткая характеристика
31. Характеристика избирательной системы современной России
32. Избирательная кампания, структурные звенья избирательной кампании. Роль СМИ в организации и проведении избирательной кампании.
33. Выборы в органы власти, их классификация, принципы организации и проведения
34. Политические и избирательные технологии, легитимные и нелегитимные технологии
35. Выборы в Государственную Думу Федерального собрания РФ (последняя избирательная кампания на текущий момент)
36. Выборы президента РФ (последняя избирательная кампания на текущий момент).
37. Государство как политический институт: понятие, функции, типы.
38. Теории происхождения и функционирования государства (теории основного и альтернативного направлений);
39. Теории государства в контексте мировой политики. Теоретический спор реалистов и идеалистов.
40. Формы правления современных государств.
41. Монархия как форма правления, ее разновидности, преимущества и ограниченность.
42. Парламентская республиканская форма правления: преимущества и ограниченность
43. Президентская республиканская форма правления: преимущества и ограниченность.
44. Территориальное устройство современных государств. Унитарное государство и его разновидности
45. Федерация как форма государственного устройства: сущность, отличительные признаки.
46. Теории федерализма.
47. Типы федеративного устройства и федеративных отношений государств.
48. Россия как федеративное государство с республиканской формой правления. Специфика российского федерализма.
49. Правовое государство: истоки, сущность, проблемы функционирования. Проблемы и перспективы правового государства в современной России.
50. Социальное государство: истоки, сущность,

	<p>причины кризиса и направления трансформации.</p> <p>51. Модели социального государства.</p> <p>52. Проблемы и перспективы становления социального государства в современной России.</p> <p>53. Новые вызовы 21 века и государство. Тенденции развития государства в XXI веке.</p> <p>54. Государственный суверенитет: классические и современные трактовки, проблемы обеспечения в эпоху глобализации.</p>
--	---------------------------------------------------------------------------------------------------------------------------------------------------------------------------------------------------------------------------------------------------------------------------------------------------------------------------------------------------------------------------------------------------------------

Практический блок – аналитическое задание.

Код контролируемой компетенции - ОПК-5

Аналитическое задание представляет собой анализ конкретного письменного источника по заданию преподавателя. Это может быть теоретическая статья, глава из монографии, правовой документ. Студент должен дать краткий письменный анализ документа.

Перечень аналитических заданий

Коды контролируемой компетенций	Вопросы /задания
ОПК-4	<ol style="list-style-type: none"> 1. Дайте краткую характеристику следующим традициям (подходам) в изучении политики: философская; эмпирическая (дискриптивная) и научная традиции. 2. Охарактеризуйте одну из политологических школ Западной Европы (по выбору обучающихся). Кратко охарактеризуйте исторические этапы формирования научной школы, основные направления исследований, назовите ее представителей. 3. Дайте краткую характеристику американской политологической школе, назовите ее представителей, основные направления исследований. 4. В чем суть символического интеракционизма, построенного на теории Дж. Мида и Ч. Кули. Как символический интеракционизм используется в анализе политических процессов и отношений? 5. В чем суть феноменологического метода, основанного на философии Э. Гусерля, и как он используется в анализе политических процессов и отношений? 6. Почему в анализе политических процессов, отношений и событий часто используются сложносоставные подходы (этнополитический, социально-экономический, социально-психологический, социально-культурный, политико-культурный и т.д.)? Приведите примеры из политической практики России и других стран.

7. В чем суть кросснационального метода и в чем его значение для анализа политики и власти? Приведите примеры из политической практики
8. Каково значение экономического подхода для анализа внутренней и внешней политики? В изучении каких политических проблем он особенно актуален? Приведите примеры.
9. Каково значение психологического подхода для анализа внутренней и международной политики? В изучении каких тем (проблем) он особенно актуален? Приведите примеры.
10. Как Вы будете изучать политическую власть в контексте институционального, функционального и социокультурного подходов?
11. Чем обусловлено повышение роли и значения политической науки в современных условиях? Приведите примеры из политической практики.
12. Дайте краткую характеристику наиболее важным событиям и проблемам современной мировой политики и международных отношений. Почему суть политики текуча?
13. Каковы причины возникновения политики как самостоятельной сферы жизнедеятельности человека и обществе? Почему люди обходились без политики?
14. Что такое политика, в чем ее специфика и чем она отличается от экономики, культуры и других сфер жизнедеятельности человека? Ведь в них люди тоже удовлетворяют свои потребности. Какие социальные механизмы регулировали отношения между людьми до появления политики?
15. Часто политику определяют как искусство возможного. Означает ли это, что наука, изучающая политику и политическую сферу, не может дать объективного знания о политических явлениях, поскольку они очень изменчивы, связаны с интересами людей, да и сам политолог имеет пристрастия, симпатии и антипатии? Можно ли говорить об объективных законах политики?
16. Согласны ли вы с тезисом В. И. Ленина «Политика не может не иметь первенства над экономикой»? Дайте обоснованный ответ. К каким последствиям может привести политизация экономики? Но может ли экономика развиваться вне политики?
17. В современных условиях идет информационная война. В чем суть государственной информационной политики? Должна ли в обществе быть цензура? Необходимо ли контролировать Интернет?
18. Каковы особенности политической (государственной) власти? Приведите примеры, иллюстрирующие особенности государственной власти.

19. Каковы направления повышения эффективности деятельности государственной власти Российской Федерации?
20. Объясните выражение: «власть может быть законной, но не легитимной и власть может быть легитимной, но не законной». Приведите примеры, подтверждающие это.
21. Легитимна ли власть в современной России? Обоснуйте свой ответ. Если власть, по Вашему мнению, легитимна, то какой их типов легитимности существует в современной России?
22. Какая из концепций и научных подходов к анализу сущности власти Вам импонирует больше всего и почему? Дайте обоснованный ответ, приведите примеры из политической практики.
23. Дайте определение национальной идентичности и определите ее признаки с точки зрения примордиализма, модернизма и этносимволизма
24. Каждая из систем рекрутирования элит имеет позитивные и негативные аспекты. Используя знания о системах рекрутирования политических элит, дайте рекомендации о повышении эффективности системы рекрутирования элиты в современной России.
25. Возможна ли элита вообще без институциональных привилегий? Существует точка зрения, что высокие правительственные посты, не связанные ни с какими привилегиями, могут потерять привлекательность для действительно лучших, талантливых работников. Каково Ваше мнение? Дайте аргументированный ответ.
26. Изложите содержание прореферированной Вами научной статьи (по выбору обучающегося) по проблемам политической элиты. Выбранная для анализа статья должна быть опубликована в ведущих научных политологических журналах **за последние два года**. Выскажите свое мнение по существу высказанных в статье проблем.
27. Каков, на ваш взгляд, идеал современного политического лидера? Дайте его характеристику.
28. Проанализируйте политическую карьеру и политическую программу одного из лидеров российской или мировой политики (по выбору обучающегося). Опираясь на теории и типологию лидера, ответьте на вопрос: какая концепция лежит в основе формирования выбранного Вами лидера? К какому типу лидера Вы можете его отнести и почему? Дайте обоснованный ответ.
29. Что такое политический стиль? Какие типы политического стиля Вам известны? Охарактеризуйте политический стиль одного из политиков (по выбору обучающегося).
30. Охарактеризуйте имидж лидера российской или

	<p>мировой политики (по выбору обучающегося). Ответьте на вопрос: каковы ведущие компоненты имиджа выбранного для анализа лидера ?</p> <p>31. Изложите содержание прореферированной Вами научной статьи (по выбору обучающегося) по проблемам политического лидерства. Выбранная для анализа статья должна быть опубликована в ведущих научных политологических журналах за последние два года.</p> <p>32. Какой тип политического лидера импонирует Вам больше всего и почему? Каких лидеров российской и мировой политики Вы относите в этому типа лидера?</p> <p>33. Охарактеризуйте политический стиль одного из действующих российских политиков.</p> <p>34. Какие политологические школы Европы Вам известны? Охарактеризуйте одну из них: этапы формирования, представители, основные направления исследований (по выбору обучающегося).</p>
<p>ОПК-5</p>	<p>1. Что изучает транзитология? Что понимается под демократическим транзитом? Что такое «волна демократизации»?</p> <p>2. Какие характеристики и разновидности демократических режимов выделил Д.Хелд ?:</p> <p>3. Какие характеристики и разновидности авторитарного режимам выделил Х Линца?:</p> <p>4. В чем суть типологии политического режима Ч. Эндрейна и Лейпхарта?</p> <p>5. Какие стадии демократизации выдвинул Д.Растоу ?</p> <p>6. Дайте ответ на вопрос: Есть ли в России демократия? Приведите аргументы</p> <p>7. Чем подходы ученых к теории модернизации 80-х годов XX века отличаются от теорий модернизации 50-х годов XX века?</p> <p>8. Какие модели модернизации Вам известны? Что значит "догоняющая модель модернизации"? Раскройте ее на примерах.</p> <p>9. В чем состоит позитивный опыт китайской модернизации для современной России?</p> <p>10. Охарактеризуйте формы коммуникаций между президентом и парламентом.</p> <p>11. В чем выражается парламентский контроль над деятельностью президента?</p> <p>12. В чем отличие президентской системы власти от парламентской. Назовите государства с президентской и парламентской формами правления.</p> <p>13. Охарактеризуйте президентскую систему США, Франции и России. В чем их специфика?</p> <p>14. Чем отличаются общественно-политические движения от партии. Проведите их сравнительный анализ: по целям, задачам, функциям.</p>

15. Изложите программные установки конкретной политической партии современной России (по выбору обучающегося), ее место и роль в политическом процессе РФ.
16. Дайте характеристику избирательной системе какой-либо страны (по выбору обучающегося).
17. Какие легитимные и не легитимные избирательные технологии Вам известны? Охарактеризуйте последнюю избирательную кампанию с точки зрения применения избирательных технологий?
18. Назовите политические и избирательные технологии. В чем их отличие?
19. Какие морально-этические нормы недопустимо нарушать в избирательном процессе?
20. Какие приемы манипулятивных технологий Вам известны и как минимизировать их влияние?
21. В чем суть и значение идеи Бурдые о полях. В чем суть его понятия центра партийной системы.
22. В чем заключается сущность консолидации демократии? Как Вы считаете, каковы условия ее утверждения? По Вашему мнению, существует ли консолидационная демократия в современной России?
23. Существует ли различие между демократизацией и либерализацией? Если существует, то в чем это выражается?
24. В чем суть концепции поляризованности партиом Сартори, какова его классификация партиом?
25. Какие корреляции (взаимовлияния, взаимодействия) выявил М.Дюверже партийных и избирательных систем?
26. Какая из теорий происхождения государства, на Ваш взгляд, наиболее адекватно отражает этот процесс и почему?
27. В чем суть теоретического спора реалистов и идеалистов о роли государства в мировой политике? Назовите представителей реалистов и идеалистов. Какой позиции придерживаетесь Вы? Обоснуйте свой ответ.
28. Покажите взаимодействие внутренних и внешних функций государства на примере конкретной страны (по выбору обучающегося)
29. Почему государство является и социальным, и политическим институтом?
30. Каждое государство, в той или иной мере выполняет социальные функции. В чем тогда специфика социального государства и может ли государство быть не социальным?
31. Почему в последнее время идеологическая функция государства выходит в число приоритетных функций? Чем это обусловлено? В чем выражается тенденция повышения роли и значения идеологии, ведь в большинстве стран признается идеологическое многообразие, идеологический плюрализм? Дайте аргументированный ответ
32. Проведите мониторинг ведущих социальных показателей в развитых странах (уровень заработной платы, уровень пенсий, продолжительность жизни и др.).

Какие социальные государства Вы знаете? Почему Вы относите их к социальным государствам? Приведите примеры, статистику. Дайте аргументированный ответ

33. Что, на ваш взгляд, препятствует утверждению в России правового и социального государства? Дайте аргументированный ответ.

34. Какую из форм территориального устройства государства Вы считаете наиболее эффективной и почему? Приведите аргументы, подтверждающие Вашу точку зрения.

35. Чем Вы можете объяснить тенденцию к автономизации субъектов федерации? В каких условиях активизируется эта тенденция и как ее минимизировать? Дайте аргументированный ответ

36. Охарактеризуйте типы (разновидности) федерации. К какому типу федерации относится Российская Федерация? В чем специфика российского федерализма? Приведите примеры из политической практики.

37. Периодически в России актуализируются вопросы возвращения к монархической форме правления. Как Вы считаете, есть ли преимущества у монархической формы правления, в чем они выражаются и возможно ли возвращение к этой форме правления в современной России? Обоснуйте свой ответ.

38. Какая форма республиканского правления Вам представляется наиболее эффективной и почему? Приведите примеры из политической практики

39. Охарактеризуйте государство с федеративной формой устройства (по выбору обучающегося). В характеристике отразите следующие вопросы: к какому типу федерации относится анализируемое Вами государство, какова специфика федеративных отношений, какие наиболее острые социально-политические проблемы существуют в данном государстве?

40. Охарактеризуйте политическую и социальную системы, роль в международных отношениях унитарного государства (по выбору обучающегося)

41. В каком состоянии, на Ваш взгляд, находятся сегодня отношения России и США и каковы перспективы этих отношений?

42. Проанализируйте наиболее важные проблемы функционирования государств в эпоху глобализации

43. Существует ли, на Ваш взгляд, особая социальная миссия государств-лидеров в мировом пространстве XXI века? Если «да», то в чем она выражается? Приведите примеры. Если Вы считаете, что такой миссии не существует, обоснуйте свой ответ.

44. На Ваш взгляд, каковы наиболее существенные вызовы и риски современного мира, влияющие на функционирование государств? Дайте аргументированный ответ.

45. Приведите примеры «двойных стандартов» в современных международных отношениях. Как Вы

<p>считаете, чем обусловлено это явление и как его минимизировать? Можно ли его устранить совсем или нет? Если это возможно, что необходимо предпринять государствам мирового сообщества? Если устранить это явление совсем невозможно, то почему?</p>

РАЗДЕЛ 5. УСЛОВИЯ РЕАЛИЗАЦИИ ДИСЦИПЛИНЫ (МОДУЛЯ)

5.1. Перечень основной и дополнительной учебной литературы для освоения дисциплины (модуля)

5.1.1. Основная литература

3. Гаджиев, К. С. Введение в политическую теорию : учебник для вузов / К. С. Гаджиев. — 2-е изд., перераб. и доп. — Москва : Издательство Юрайт, 2023. — 410 с. — (Высшее образование). — ISBN 978-5-534-08987-5. — Текст : электронный // Образовательная платформа Юрайт [сайт]. — URL: <https://urait.ru/bcode/511155> (дата обращения: 17.07.2023)
4. Ирхин, Ю. В. Политология в 2 ч. Часть 2. Теория политической науки : учебник для вузов / Ю. В. Ирхин. — 2-е изд., перераб. и доп. — Москва : Издательство Юрайт, 2020. — 459 с. — (Высшее образование). — ISBN 978-5-534-02891-1. — Текст : электронный // ЭБС Юрайт [сайт]. — URL: <http://www.biblio-online.ru/bcode/452169>(дата обращения: 28.05.2022).
5. Исаев, Б. А. Теория партий и партийных систем : учебник для вузов / Б. А. Исаев. — 2-е изд., испр. и доп. — Москва : Издательство Юрайт, 2023. — 361 с. — (Высшее образование). — ISBN 978-5-534-07486-4. — Текст : электронный // Образовательная платформа Юрайт [сайт]. — URL: <https://urait.ru/bcode/512429> (дата обращения: 17.07.2023).

1.1.2. Дополнительная литература

1. Мухаев, Р. Т. Политология в 2 ч. Часть 1 : учебник для вузов / Р. Т. Мухаев. — 5-е изд., перераб. и доп. — Москва : Издательство Юрайт, 2020. — 377 с. — (Высшее образование). — ISBN 978-5-534-02585-9. — Текст : электронный // ЭБС Юрайт [сайт]. — URL: <http://www.biblio-online.ru/bcode/451499>(дата обращения: 28.05.2022).
2. Мухаев, Р. Т. Политология в 2 ч. Часть 2 : учебник для вузов / Р. Т. Мухаев. — 5-е изд., перераб. и доп. — Москва : Издательство Юрайт, 2020. — 326 с. — (Высшее образование). — ISBN 978-5-534-02587-3. — Текст : электронный // ЭБС Юрайт [сайт]. — URL: <http://www.biblio-online.ru/bcode/451500>(дата обращения: 28.05.2022).
3. Политическая теория : учебник для вузов / Б. А. Исаев [и др.] ; под редакцией Б. А. Исаева. — 3-е изд., испр. и доп. — Москва : Издательство Юрайт, 2023. — 398 с. — (Высшее образование). — ISBN 978-5-534-08754-3. — Текст : электронный // Образовательная платформа Юрайт [сайт]. — URL: <https://urait.ru/bcode/512447> (дата обращения: 17.07.2023).

5.2. Перечень ресурсов информационно-коммуникационной сети «Интернет», необходимых для освоения дисциплины (модуля)

№№	Название электронного ресурса	Описание электронного ресурса	Используемый для работы адрес
1.	ЭБС «Университетская	Электронная библиотека,	http://biblioclub.ru/

	библиотека онлайн»	обеспечивающая доступ высших и средних учебных заведений, публичных библиотек и корпоративных пользователей к наиболее востребованным материалам по всем отраслям знаний от ведущих российских издательств	
2.	Научная электронная библиотека eLIBRARY.ru	Крупнейший российский информационно-аналитический портал в области науки, технологии, медицины и образования, содержащий рефераты и полные тексты более 34 млн научных публикаций и патентов	http://elibrary.ru/
3.	Образовательная платформа Юрайт	Электронно-библиотечная система для ВУЗов, ССУЗов, обеспечивающая доступ к учебникам, учебной и методической литературе по различным дисциплинам.	https://urait.ru/
4.	База данных "EastView"	Полнотекстовая база данных периодических изданий	https://dlib.eastview.com
5.	Электронная библиотека "Grebennikon"	Библиотека предоставляет доступ более чем к 30 журналам, выпускаемых Издательским домом "Гребенников".	https://grebennikon.ru/

5.3. Методические указания для обучающихся по освоению дисциплины (модуля)

Освоение обучающимся дисциплины (модуля) предполагает изучение материалов дисциплины (модуля) на аудиторных занятиях и в ходе самостоятельной работы. Аудиторные занятия проходят в форме лекций, семинаров, практических и лабораторных занятий.

При подготовке к аудиторным занятиям необходимо помнить особенности каждой формы его проведения.

Подготовка к учебному занятию лекционного типа заключается в следующем.

С целью обеспечения успешного обучения обучающийся должен готовиться к лекции, поскольку она является важнейшей формой организации учебного процесса, поскольку:

- знакомит с новым учебным материалом;
- разъясняет учебные элементы, трудные для понимания;
- систематизирует учебный материал;
- ориентирует в учебном процессе.

С этой целью:

- внимательно прочитайте материал предыдущей лекции;
- ознакомьтесь с учебным материалом по учебнику и учебным пособиям с темой прочитанной лекции;
- внесите дополнения к полученным ранее знаниям по теме лекции на полях лекционной тетради;
- запишите возможные вопросы, которые вы зададите лектору на лекции по материалу изученной лекции;
- постарайтесь уяснить место изучаемой темы в своей подготовке;
- узнайте тему предстоящей лекции (по тематическому плану, по информации лектора) и запишите информацию, которой вы владеете по данному вопросу.

Подготовка к занятию семинарского типа

Предварительная подготовка к учебному занятию семинарского типа заключается в изучении теоретического материала в отведенное для самостоятельной работы время,

ознакомление с инструктивными материалами с целью осознания задач лабораторной работы/практического занятия, техники безопасности при работе с приборами, веществами.

Работа во время проведения учебного занятия семинарского типа включает:

– консультирование студентов преподавателями и вспомогательным персоналом с целью предоставления исчерпывающей информации, необходимой для самостоятельного выполнения предложенных преподавателем задач, ознакомление с правилами техники безопасности при работе в лаборатории;

– самостоятельное выполнение заданий согласно обозначенной учебной программой тематики.

Обработка, обобщение полученных результатов работы проводится обучающимися самостоятельно или под руководством преподавателя (в зависимости от степени сложности поставленных задач). Главным результатом в данном случае служит получение положительной оценки по каждому практическому занятию. Это является необходимым условием при проведении рубежного контроля и допуска к экзамену. При получении неудовлетворительных результатов обучающийся имеет право в дополнительное время пересдать преподавателю работу до проведения промежуточной аттестации.

5.4 Информационно-технологическое обеспечение образовательного процесса по дисциплине (модулю)

1. 5.4.1. Средства информационных технологий

1. Персональные компьютеры;
2. Доступ к интернет
3. Проектор.

2. 5.4.2. Программное обеспечение

3. MicrosoftOffice (Word, Excel);

5.5. Материально-техническое обеспечение образовательного процесса по учебной дисциплине

Для изучения дисциплины (модуля) в рамках реализации основной профессиональной образовательной программы по направлению подготовки 41.04.05 Международные отношения используются:

Учебная аудитория для занятий лекционного типа оснащена специализированной мебелью (стол для преподавателя, парты, стулья, доска для написания мелом); техническими средствами обучения (видеопроекторное оборудование, средства звуковоспроизведения, экран и имеющие выход в сеть Интернет).

Учебная аудитория для занятий семинарского типа: оснащена специализированной мебелью (стол для преподавателя, парты, стулья, доска для написания мелом), техническими средствами обучения (видеопроекторное оборудование, средства звуковоспроизведения, экран и имеющие выход в сеть Интернет),

Помещения для самостоятельной работы обучающихся: оснащены специализированной мебелью (парты, стулья) техническими средствами обучения (персональные компьютеры с доступом в сеть интернет и обеспечением доступа в электронно-информационную среду университета, программным обеспечением).

5.6. Образовательные технологии

При реализации дисциплины (модуля) применяются различные образовательные технологии, в том числе технологии электронного обучения.

Освоение дисциплины (модуля) предусматривает использование в учебном процессе

активных и интерактивных форм проведения учебных занятий путем разбора конкретных ситуаций в сочетании с внеаудиторной работой с целью формирования и развития **профессиональных** навыков обучающихся.

При освоении дисциплины (модуля) предусмотрено применением электронного обучения и дистанционных образовательных технологий.

Учебные часы дисциплины предусматривают классическую контактную работу преподавателя с обучающимся в аудитории и контактную работу посредством электронной информационно-образовательной среды в синхронном и асинхронном режиме (вне аудитории) посредством применения возможностей компьютерных технологий (электронная почта, тестирование, презентация, форум и др.).

В рамках дисциплины (модуля) предусмотрены встречи с руководителями и работниками организаций, деятельность которых связана с направленностью реализуемой основной профессиональной образовательной программы.

ЛИСТ РЕГИСТРАЦИИ ИЗМЕНЕНИЙ

№ п/п	Содержание изменения	Реквизиты документа об утверждении изменения	Дата введения изменения
1.	Утверждена и введена в действие на основании решения Ученого совета и Федерального государственного образовательного стандарта высшего образования по направлению подготовки 41.03.05 Международные отношения (уровень бакалавриата), утвержденным приказом Министерства образования и науки Российской Федерации от 15 июля 2017 г. № 555.	Протокол заседания Ученого совета факультета № 10 от «30» мая 2023 года	01.09.2023
2.			
3.			
4.			
5.			



Министерство науки и высшего образования Российской Федерации
Федеральное государственное бюджетное образовательное учреждение
высшего образования
«Российский государственный социальный университет»

УТВЕРЖДАЮ
И.о. декана факультета
политических и социальных технологий

С.В. Пивнева
«30» мая 2023 года

РАБОЧАЯ ПРОГРАММА ДИСЦИПЛИНЫ (МОДУЛЯ)

ПОЛИТИЧЕСКАЯ КОНФЛИКТОЛОГИЯ

Направление подготовки
41.03.05 Международные отношения

Направленность (профиль)
«Международные отношения»

**ОБРАЗОВАТЕЛЬНАЯ ПРОГРАММА ВЫСШЕГО ОБРАЗОВАНИЯ - ПРОГРАММА
БАКАЛАВРИАТА**

Форма обучения
Очная

Москва, 2023

СОДЕРЖАНИЕ

РАЗДЕЛ 1. ПАСПОРТ РАБОЧЕЙ ПРОГРАММЫ ДИСЦИПЛИНЫ (МОДУЛЯ)

1.1 Цель и задачи дисциплины (модуля)..... **Ошибка! Закладка не определена.**

1.2 Планируемые результаты обучения по дисциплине (модулю) в рамках планируемых результатов освоения основной профессиональной образовательной программы высшего образования – программы бакалавриата/магистратуры/специалитета соотнесенные с установленными индикаторами достижения компетенций.....5

РАЗДЕЛ 2. СТРУКТУРА И СОДЕРЖАНИЕ ДИСЦИПЛИНЫ (МОДУЛЯ)..... 7

2.1 Объем дисциплины (модуля), включая контактную работу обучающегося с педагогическими работниками и самостоятельную работу обучающегося.....7

2.2. Учебно-тематический план дисциплины (модуля) **Ошибка! Закладка не определена.**

2.3. Содержание дисциплины (модуля).....8

РАЗДЕЛ 3. УЧЕБНО-МЕТОДИЧЕСКОЕ ОБЕСПЕЧЕНИЕ САМОСТОЯТЕЛЬНОЙ РАБОТЫ ОБУЧАЮЩИХСЯ ПО ДИСЦИПЛИНЕ (МОДУЛЮ)**Ошибка! Закладка не определена.**4

3.1. Виды самостоятельной работы обучающихся по дисциплине (модулю) **Ошибка! Закладка не определена.**4

3.2. Задания для самостоятельной работы145

3.3. Методические указания к самостоятельной работе по дисциплине (модулю)179

РАЗДЕЛ 4. ОЦЕНОЧНЫЕ МАТЕРИАЛЫ ПО ДИСЦИПЛИНЕ (МОДУЛЮ)..... 21

4.1. Форма промежуточной аттестации обучающегося по дисциплине (модулю)21

4.2. Оценочные материалы, определяющие процедуры оценивания знаний, умений, навыков и (или) опыта деятельности, характеризующих этапы формирования компетенций.....21

4.2.1. Организационные основы применения балльно-рейтинговой системы оценки успеваемости обучающихся по дисциплине (модулю)..... 21

4.2.2. Проведение текущего контроля успеваемости обучающихся по дисциплине (модулю) в соответствии с балльно-рейтинговой системой оценки успеваемости обучающегося 22

4.2.3. Проведение промежуточной аттестации обучающихся по дисциплине (модулю) в соответствии с балльно-рейтинговой системой оценки успеваемости обучающегося 23

4.3. Перечень заданий для проведения текущей и промежуточной оценки знаний, умений, навыков и (или) опыта деятельности, характеризующих этапы формирования компетенций24

4.3.1. Оценочные материалы для проведения текущей аттестации и рубежного контроля, обучающихся по дисциплине (модулю)..... 24

4.3.2. Оценочные материалы для проведения промежуточной аттестации обучающихся по дисциплине (модулю)..... 239

РАЗДЕЛ 5. УСЛОВИЯ РЕАЛИЗАЦИИ ДИСЦИПЛИНЫ (МОДУЛЯ) 31

5.1. Перечень основной и дополнительной учебной литературы для освоения дисциплины (модуля) ..31

5.1.1. Основная литература..... 31

5.1.2. Дополнительная литература 31

5.2 Перечень ресурсов информационно-коммуникационной сети «Интернет», необходимых для освоения дисциплины (модуля)31

5.3 Методические указания для обучающихся по освоению дисциплины (модуля).....32

5.4 Информационно-технологическое обеспечение образовательного процесса по дисциплины (модуля)33

5.4.1. Средства информационных технологий..... 33

5.4.2. Лицензионное и свободно распространяемое программное обеспечение, в том числе отечественного производства: 33

5.4.3. Информационные справочные системы и профессиональные базы данных 33

5.5. Материально-техническое обеспечение образовательного процесса по дисциплине (модулю).....34

5.6. Образовательные технологии34
ЛИСТ РЕГИСТРАЦИИ ИЗМЕНЕНИЙ.....Ошибка! Закладка не определена.5

Рабочая программа дисциплины (модуля) **«Политическая конфликтология»** разработана на основании федерального государственного образовательного стандарта высшего образования по направлению подготовки 41.03.05 Международные отношения, утвержденного приказом Министерства образования и науки Российской Федерации от 15 июня 2017 г. № 555, учебного плана по основной профессиональной образовательной программе высшего образования - программы бакалавриата по направлению подготовки 41.03.05 «Международные отношения» (далее – ОПОП).

Рабочая программа дисциплины (модуля) разработана рабочей группой в составе: к.ю.н., доцент М.В. Афонин; к.полит.н., доцент И.В. Чайко.

Рабочая программа дисциплины (модуля) обсуждена и утверждена на заседании кафедры социально-политических институтов, процессов и технологий.

Протокол № 10 от «30» мая 2023 года.

Заведующий кафедрой
к.ю.н., доцент



М.В. Афонин

(подпись)

РАЗДЕЛ 1. ПАСПОРТ РАБОЧЕЙ ПРОГРАММЫ ДИСЦИПЛИНЫ (МОДУЛЯ)

1.1. Цель и задачи дисциплины (модуля)

Цель дисциплины (модуля) «Политическая конфликтология» заключается в получении обучающимися теоретических знаний об основных принципах и понятиях, описывающих конфликты в сфере политики, о сущности и содержании конфликтогенной природы политики, социальной роли и основных функциях политического конфликта с последующим применением в профессиональной сфере и практических навыков (формирование) по политическим процессам на уровне государства, общественных организаций и объединений, местного самоуправления, международных отношений и внешней политики, сфере политических коммуникаций, избирательных процессах, политическому консультированию.

Задачи дисциплины (модуля):

1. Раскрыть содержание и формы формирования политических конфликтных ситуаций в современных условиях и конфликтов, складывающихся на их основе.
2. Изучить законодательные, нормативно-правовые основы государственной политики по урегулированию политических конфликтов.
3. Получить первичные навыки урегулирования социально-политических конфликтов в органах государственной и муниципальной власти и управления, международных организациях.

1.2 Планируемые результаты обучения по дисциплине (модулю) в рамках планируемых результатов освоения основной профессиональной образовательной программы высшего образования – программы *бакалавриата*, соотнесенные с установленными индикаторами достижения компетенций

Процесс освоения дисциплины (модуля) направлен на формирование у обучающихся следующих компетенций: УК-3; УК-5; ОПК-3; ОПК-4; ПК-6; ПК-7 в соответствии с учебным планом.

В результате освоения дисциплины (модуля) обучающийся должен демонстрировать следующие результаты:

Категория компетенций	Код компетенции Формулировка компетенции	Код и наименование индикатора достижения компетенции	Результаты обучения
Командная работа и лидерство	УК-3. Способен осуществлять социальное взаимодействие и реализовывать свою роль в команде	УК-3.1. Понимает основные аспекты межличностных и групповых коммуникаций. УК-3.2. В социальном взаимодействии соблюдает этические принципы, проявляет уважение к мнению и культуре других участников. УК-3.3. Определяет свою роль в социальном взаимодействии и командной работе, исходя из стратегии сотрудничества для достижения поставленной цели, несет личную ответственность за результат.	Знать: методику анализа задач социального взаимодействия Уметь: выявлять распределение ролей в команде и определять соответствие ролей выполняемым функциям.
Межкультурное взаимодействие	УК-5. Способен воспринимать межкультурное разнообразие общества в социально-историческом, этическом и философском контекстах	УК-5.1. Понимает многообразие культур и цивилизаций в их взаимодействии, закономерности и этапы развития духовной и материальной культуры народов мира, основные подходы к изучению культурных явлений. УК-5.2. Понимает необходимость восприятия и учета межкультурного разнообразия общества в социально-историческом, этическом и философском контекстах. УК-5.3. Выделяет и анализирует особенности	Знать: культурные особенности и традиции различных социальных групп в сфере своей международно-регионоведческой /страноведческой специализации.

		межкультурного взаимодействия, обусловленные различием этических, религиозных и ценностных систем.	Уметь: конструктивно взаимодействовать с людьми с учетом их социокультурных особенностей в целях успешного выполнения профессиональных задач и усиления социальной интеграции
Информационно-аналитическая деятельность	ОПК-3. Способен выделять, систематизировать и интерпретировать содержательно значимые эмпирические данные из потоков информации, а также смысловые конструкции в оригинальных текстах и источниках по профилю деятельности	ОПК-3.1. Выделяет смысловые конструкции в первичных источниках и оригинальных текстах с использованием основного набора прикладных методов. ОПК-3.2. Систематизирует и статистически обрабатывает потоки информации, умеет интерпретировать содержательно значимые эмпирические данные. ОПК-3.3. Оценивает корректность применения методик качественного и количественного анализа.	Знать: теоретические и эмпирические методы для анализа и оценки международно-политических процессов и ситуаций различных уровней. Уметь: прогнозировать развитие ситуаций с использованием метода сценарной разработки, предлагать рекомендации по урегулированию ситуаций в рамках решения основных международных проблем, затрагивающих, прежде всего интересы Российской Федерации.
Экспертная оценка	ОПК-4. Способен устанавливать причинно-следственные связи, давать характеристику и оценку общественно-политическим и социально-экономическим событиям и процессам, выявляя их связь с экономическим, социальным и культурно-цивилизационным контекстами, а также	ОПК-4.1. Дает характеристику и оценку общественно-политическим и социально-экономическим событиям и процессам в экономическом, социальном и культурно-цивилизационном контекстах, а также в их взаимосвязанном комплексе. ОПК-4.2. Выявляет объективные тенденции и закономерности развития факторов на глобальном, макрорегиональном, национально-государственном, региональном и локальном уровнях. Оценивает значение субъективного выбора в политических процессах и определяет пределы аналитического и прогнозного суждения о них. ОПК-4.3. Находит причинно-следственные связи и взаимозависимости между общественно-политическими и социально-экономическими процессами и явлениями	Знать: характеристики и оценки общественно-политических и социально-экономических событий и процессов в экономическом, социальном и культурно-цивилизационном контекстах, а также в их взаимосвязанном комплексе. Уметь: выявлять объективные

	с объективными тенденциями и закономерностями комплексного развития на глобальном, макрорегиональном, национально-государственном, региональном и локальном уровнях		тенденции и закономерности развития акторов на глобальном, макрорегиональном, национально-государственном, региональном и локальном уровнях.
Научно-исследовательская	ПК-6. Понимает логику глобальных процессов в их исторической, экономической и правовой обусловленности.	<p>ПК-6.1. Знает основные тенденции современных международных отношений и динамику их эволюции с учетом поведения, интересов и влияния ключевых факторов.</p> <p>ПК-6.2. Отслеживает динамику изменения среды международной безопасности и понимает ее влияние на национальную безопасность Российской Федерации.</p> <p>ПК-6.3. Ориентируется в мировых экономических, экологических, демографических, миграционных и др. процессах.</p> <p>ПК-6.4. Понимает правовые основы международных отношений.</p> <p>ПК-6.5. Понимает процесс регулирования международных конфликтов с использованием дипломатических, социально-политических, политико-экономических, информационных и силовых методов.</p> <p>ПК-6.6. Понимает основные тенденции развития международных интеграционных процессов.</p> <p>ПК-6.7. Понимает основные направления внешней политики ведущих зарубежных государств, особенностей их дипломатии и взаимоотношений с Россией.</p>	<p>Знать:</p> <ul style="list-style-type: none"> - глобальные процессы и развитие всемирной политической системы международных отношений в их исторической, экономической и правовой обусловленности <p>Уметь:</p> <ul style="list-style-type: none"> - понимать и интерпретировать содержание глобальных процессов в их обусловленности экономикой, историей, правом.
Научно-исследовательская	ПК-7. Способен решать научные задачи, использовать методологический инструментарий, обосновывать научную новизну и практическую значимость исследуемой проблематики в широком международном контексте.	<p>ПК-7.1. Обосновывает актуальность исследования, определяет объект и предмет исследования, формулирует научную проблему и/или гипотезу исследования.</p> <p>ПК-7.2. Участвует в составлении программы научного исследования.</p> <p>ПК-7.3. Самостоятельно готовит научный отчет по теме исследования, выступает с устным докладом на конференции с основными выводами исследования.</p>	<p>Знать:</p> <ul style="list-style-type: none"> - методологическую основу научного исследования в области международно-политической науки; - основные тенденции развития глобальной системы, механизм взаимовлияния планетарной среды, мировой экономики и мировой политики. <p>Уметь:</p> <ul style="list-style-type: none"> - составлять программы научного исследования.

			- обосновывать актуальность исследования, определять объект и предмет исследования, формулировать научную проблему и/или гипотезу исследования.
--	--	--	-------------------------------------------------------------------------------------------------------------------------------------------------

РАЗДЕЛ 2. СТРУКТУРА И СОДЕРЖАНИЕ ДИСЦИПЛИНЫ (МОДУЛЯ)

2.1. Объем дисциплины (модуля), включая контактную работы обучающегося с преподавателем и самостоятельную работу обучающегося

Общая трудоемкость дисциплины (модуля) составляет **4** зачетных единицы.

Очная форма обучения:

Вид учебной работы	Всего часов	Семестры							
		1	2	3	4	5	6	7	8
Контактная работа обучающихся с педагогическими работниками	74					74			
Лекционные занятия	36					36			
<i>из них: в форме практической подготовки</i>									
Практические занятия	36					36			
<i>из них: в форме практической подготовки</i>									
Лабораторные занятия	-					-			
<i>из них: в форме практической подготовки</i>									
Консультации / Иная контактная работа	2					2			
<i>из них: в форме практической подготовки</i>									
Самостоятельная работа обучающихся	52					52			
Контроль промежуточной аттестации	18					18			
Форма промежуточной аттестации	Экз.					Экз.			
ОБЪЕМ ДИСЦИПЛИНЫ В ЧАСАХ	144					144			

2.2. Учебно-тематический план дисциплины (модуля)

Очная форма обучения

Раздел, тема	Виды учебной работы, академических часов		
	Всего	Самостоятельная работа	Контактная работа обучающихся с преподавателем

			Всего	Лекционного типа	из них: в форме практической подготовки	Практические занятия	из них: в форме практической	Лабораторные	из них: в форме практической	Консультационная контактная	из них: в форме практической
Семестр 5											
Раздел 1 Введение в политическую конфликтологию	31	13	18	9		9					
Тема 1.1. Возникновение и развитие политической конфликтологии	16	7	9	4		5					
Тема 1.2. Предмет и методы политической конфликтологии	15	6	9	5		4					
Раздел 2. Конфликт как социально-политическое явление	31	13	18	9		9					
Тема 2.1. Сущность и специфика политического конфликта	16	7	9	4		5					
Тема 2.2. Структура, границы, динамика, виды политического конфликта	15	6	9	5		4					
Раздел 3. Типы политических конфликтов	31	13	18	9		9					
Тема 3.1. Источники и факторы внутривнутриполитических конфликтов	16	7	9	4		5					
Тема 3.2. Виды международных конфликтов	15	6	9	5		4					
Раздел 4. Технологии предупреждения, управления, урегулирования, разрешения политических конфликтов	33	13	20	9		9				2	
Тема 4.1. Третья сторона в урегулировании конфликта	16	7	9	4		5					
Тема 4.2. Переговорный процесс как способ разрешения политических конфликтов	17	6	11	5		4				2	
Контроль промежуточной аттестации (час)	18										18
<i>Форма промежуточной аттестации: Экзамен.</i>											
Общий объем, часов	144	52	74	36		36				2	18

2.3. Содержание дисциплины (модуля)

РАЗДЕЛ 1: Введение в политическую конфликтологию

Перечень изучаемых элементов содержания

Конфликтогенная природа политики. Политические интересы и ценности, их роль в возникновении и развитии конфликтов. Эволюция конфликтологических взглядов в истории

философско-социологической и психологической мысли. Предтечи политической конфликтологии. Современные политологические проблемы развития конфликтологии.

Тема 1.1. Возникновение и развитие политической конфликтологии

Перечень изучаемых элементов содержания

Теоретические и социально-исторические предпосылки возникновения политической конфликтологии. Эмоционально-психологический, диалектический и социально-мотивирующий подходы к изучению социального конфликта. Классические исследования конфликта К. Маркса, Р. Дарендорфа, К. Боулдинга и др. Советские общественные науки о социальных конфликтах. Особенности развития конфликтологии в России.

Тема 1.2. Предмет и методы политической конфликтологии

Перечень изучаемых элементов содержания

Предмет политической конфликтологии. Политическая конфликтология в системе наук. Задачи и методы политической конфликтологии. Специфика политологических методов исследования социальных конфликтов. Методология конфликтологического знания. Методы сбора эмпирических данных и их анализа в конфликтологии.

ЗАДАНИЯ К ПРАКТИЧЕСКИМ ЗАНЯТИЯМ РАЗДЕЛА 1

Тема практического занятия: Конфликтология как область научного знания

Форма практического задания: контрольная работа.

Темы контрольных работ:

1. Теоретические и социально-политические предпосылки возникновения политической конфликтологии.
2. Функции политической конфликтологии.
3. Современные проблемы и прикладное значение политической конфликтологии.
4. Каковы особенности классовой теории конфликта?
5. Специфика политологических методов исследования социальных конфликтов.
6. Современные политологические проблемы развития конфликтологии.
7. Методология конфликтологического знания.

РУБЕЖНЫЙ КОНТРОЛЬ К РАЗДЕЛУ 1

форма рубежного контроля – контрольная работа

РАЗДЕЛ 2: Конфликт как социально-политическое явление

Перечень изучаемых элементов содержания

Многофакторность и разноплановость конфликтов. Конфликты интересов, ценностей, позиций, идентичности. Типология конфликтов по субъектам: личностные, групповые, институциональные конфликты; внутрисистемные и межсистемные конфликты. Общее и особенное в социальных конфликтах в различных сферах общественной жизни: экономические, политические, социальные, идеологические, правовые, нравственные, этические конфликты. Специфика конфликтов, определяемая используемыми в них средствами и методами: мирный и вооруженный конфликт, конфликты, развертывающиеся по сценариям «игра», «дебаты», «сражение». Общность конфликтов разных видов.

Тема 2.1. Сущность и специфика политического конфликта

Перечень изучаемых элементов содержания

Понятие конфликта, его природа и сущность. Конфликт и соревнование. Конфликт и конкуренция. Необходимые и достаточные условия возникновения конфликта. Современные представления о причинах социальных конфликтов. Экономическое и социальное неравенство как факторы социальной напряженности в обществе. Источники, причины возникновения и цели социального конфликта. Конструктивные и деструктивные функции социального конфликта в общественном развитии. Причины и движущие силы политического конфликта.

Тема 2.2. Структура, границы, динамика, виды политического конфликта

Перечень изучаемых элементов содержания

Власть как объект столкновения интересов и позиций; властные отношения как базисная основа зарождения и развития политического конфликта. Основные субъекты политических конфликтов. Идеологическая мотивированность и институциональная организованность массовых действий – важнейшая особенность политического конфликта. Типология политических конфликтов. Негативные и позитивные функции политического конфликта. Конфликт и политическая стабильность.

ЗАДАНИЯ К ПРАКТИЧЕСКИМ ЗАНЯТИЯМ РАЗДЕЛА 2

Тема практического занятия: Конфликт как взаимодействие сторон

Форма практического задания: контрольная работа.

Темы контрольных работ:

1. Политические интересы субъектов конфликта.
2. Национальные элиты и их роль в политическом конфликте.
3. Основные черты политического конфликта.
4. Пространственные и временные условия протекания политических конфликтов.
5. Субъекты и участники конфликта.
6. Мотивы и цели участвующих в конфликте сторон.
7. Первичные и вторичные группы в конфликте; заинтересованные третьи силы.
8. Возможность втягивания в конфликт новых участников.
9. Социальный статус личности, группы, его влияние на их положение в реальном конфликте.
10. Объект и предмет противоборства, образ конфликтной ситуации.
11. Интересы и цели сторон.
12. Силы и ресурсы конфликтующих сторон.
13. Конфликтное действие

РУБЕЖНЫЙ КОНТРОЛЬ К РАЗДЕЛУ 2

форма рубежного контроля – контрольная работа

РАЗДЕЛ 3: Типы политических конфликтов

Перечень изучаемых элементов содержания

Специфика политической борьбы. Борьба за собственность как основа политических конфликтов. Ресурсы борьбы за власть. Принятие политических решений как источник политических конфликтов и способ их разрешения. Понятие «международный конфликт». Тенденции развития политической конфронтации, возможный характер их возникновения. Международная обстановка и тенденции ее развития. Россия в современных международных политических конфликтах.

Тема 3.1. Источники и факторы внутривнутриполитических конфликтов

Перечень изучаемых элементов содержания

Виды внутривластных конфликтов и их особенности (конфликты между классами, крупными социальными группами, партиями, политическими группировками, лидерами. Мотивация и движущие силы внутривластных конфликтов. Борьба за власть и ее формы. Особенности институциональных политических конфликтов. Политическая оппозиция, как основной агент институционализированного конфликта. Участие масс во внутривластных конфликтах, его виды, целесообразность и возможные последствия.

Тема 3.2. Виды международных конфликтов

Перечень изучаемых элементов содержания

Международные и межгосударственные конфликты. Глобализация и фрагментация современного мира как причина международных конфликтов. Суверенитет, территориальная целостность и национальная идентичность. Современное мироустройство и его влияние на возникновение и протекание политических конфликтов. Различия влияния монополярного и многополярного устройства мира на международную политическую стабильность. Основные угрозы и опасности, существующие для национальной безопасности Российской Федерации.

ЗАДАНИЯ К ПРАКТИЧЕСКИМ ЗАНЯТИЯМ РАЗДЕЛА 3

Тема практического занятия: Типология конфликтов

Форма практического задания: контрольная работа.

Темы контрольных работ:

1. Особенности статусно-ролевых политических конфликтов.
2. Борьба за собственность как основа внутривластных конфликтов.
3. Движущие силы и особенности мотивации внутривластных конфликтов.
4. Место, специфика политической борьбы и ее основные формы во внутривластных конфликтах.
5. Разделение властей как источник внутривластных конфликтов.
6. Формы и степень проявления международно-политических конфликтов (напряженность отношений, дипломатический конфликт, эмбарго, угроза военных действий, блокада, военные действия и др.).
7. Виды внешнеполитических конфликтов и их особенности (конфликт идеологий, конфликт религий, территориальный конфликт, конфликт ресурсов, конфликт амбиций и др.).
8. Роль международных органов в регулировании внешнеполитических конфликтов.

РУБЕЖНЫЙ КОНТРОЛЬ К РАЗДЕЛУ 3

форма рубежного контроля – контрольная работа

РАЗДЕЛ 4: Технологии предупреждения, управления, урегулирования, разрешения политических конфликтов

Перечень изучаемых элементов содержания

Урегулирование конфликтов – область социального знания и практики. Посредничество, переговоры. Силловые способы подавления (урегулирования) конфликта. Возможность и необходимость политического урегулирования конфликтов. Основные способы прекращения политических конфликтов: капитуляция, компромисс, консенсус.

Тема 4.1. Третья сторона в урегулировании конфликта

Перечень изучаемых элементов содержания

Способы выхода из конфликта. Изменение конфликтной ситуации. Изменение позиций сторон. Локализация и фрагментация конфликта. Особенности управленческой деятельности “третьей стороны”: посредничество, оказание “добрых услуг”, наблюдение за ходом переговоров, арбитраж. Основные методы деятельности “третьей стороны”.

Тема 4.2. Переговорный процесс как способ разрешения политических конфликтов

Перечень изучаемых элементов содержания

Переговорный процесс, его функции и основное содержание. Модели поведения партнеров в переговорном процессе («Избегающий», «Уступающий», «Отрицающий», «Наступающий»). Типы стратегий: «выигрыш-выигрыш», «проигрыш-выигрыш», «проигрыш-проигрыш», «выигрыш-выигрыш». Тактики переговоров: «видимое сотрудничество», «дезориентация партнера», «провокация чувства жалости у партнера», «ультимативная тактика», «лабиринты резервами уступок». Тактические приемы: «закрытая дверь», «визирование», «внешняя опасность» и др. Роль и возможности третьей стороны в урегулировании конфликта.

ЗАДАНИЯ К ПРАКТИЧЕСКИМ ЗАНЯТИЯМ РАЗДЕЛА 4

Тема практического занятия: Управление конфликтами

Форма практического задания: контрольная работа.

Темы контрольных работ:

1. Необходимые предпосылки участия третьей стороны в урегулировании политических конфликтов.
2. Особенности деятельности третьей стороны по урегулированию конфликтов
3. Формы убеждения и оказания помощи сторонам политического конфликта посредниками.
4. Зависимость «границы допустимых решений» для каждой стороны в переговорном процессе.
5. Стратегия и технология ведения переговоров.
6. Роль медиаторов в переговорном процессе.
7. Основные направления анализа результатов переговоров и критерии их эффективности.

РУБЕЖНЫЙ КОНТРОЛЬ К РАЗДЕЛУ 4

форма рубежного контроля – контрольная работа

РАЗДЕЛ 3. УЧЕБНО-МЕТОДИЧЕСКОЕ ОБЕСПЕЧЕНИЕ САМОСТОЯТЕЛЬНОЙ РАБОТЫ ОБУЧАЮЩИХСЯ ПО ДИСЦИПЛИНЕ (МОДУЛЮ)

3.1. Виды самостоятельной работы обучающихся по дисциплине (модулю)

Очная форма обучения

Раздел, тема	Количество часов	Вид самостоятельной работы
---------------------	-------------------------	-----------------------------------

Семестр 3		
Раздел 1. Введение в политическую конфликтологию	6	Подготовка реферата
	7	Самостоятельное изучение материала раздела/темы
Раздел 2. Конфликт как социально-политическое явление	6	Подготовка реферата
	7	Самостоятельное изучение материала раздела/темы
РАЗДЕЛ 3. Типы политических конфликтов	6	Подготовка реферата
	7	Самостоятельное изучение материала раздела/темы
РАЗДЕЛ 4. Технологии предупреждения, управления, урегулирования, разрешения политических конфликтов	6	Подготовка реферата
	7	Самостоятельное изучение материала раздела/темы
	7	Самостоятельное изучение материала раздела/темы
Общий объем по модулю/семестру, часов	52	

3.2. Задания для самостоятельной работы

Задания для самостоятельной работы к Разделу 1

Вопросы для самостоятельной работы к Разделу 1

1. Проблемное поле политической конфликтологии.
2. Основные принципы исследования конфликта.
3. Эволюция конфликтологических взглядов в истории философско-социологической и психологической мысли.
4. Предтечи политической конфликтологии.
5. Теоретические и социально-исторические предпосылки возникновения политической конфликтологии.
6. Советские общественные науки о социальных конфликтах.
7. Особенности развития конфликтологии в России.

Перечень тем рефератов/ эссе к Разделу 1:

1. Концепция позитивно- функционального конфликта Льюиса Козера.
2. Теория конфликта Кеннет Боулдинга.
3. Конфликтная модель общества Р. Дарендорфа.
4. Диалектические парадигмы конфликта К. Маркса и Р. Дарендорфа.
5. Конфликтный функционализм Г. Зиммеля.
6. Концепция социальной типологии П. Бурдьё.
7. Теория эргатических конфликтов В.В. Дружинина, Д.С. Конторова.

Литература для самостоятельного изучения к Разделу 1:

1. Сафонов, А. А. Международные конфликты в XXI веке : учебник и практикум для вузов / А. А. Сафонов, М. А. Сафонова. — 2-е изд. — Москва : Издательство Юрайт, 2020. — 387 с. — (Высшее образование). — ISBN 978-5-534-13154-3. — Текст : электронный // ЭБС Юрайт [сайт]. — URL: <https://urait.ru/bcode/449308> (дата обращения: 22.05.2022).
2. Сирота, Н. М. Политическая конфликтология : учебное пособие для вузов / Н. М. Сирота. — 2-е изд., испр. и доп. — Москва: Издательство Юрайт, 2020. — 121 с. — (Высшее образование). — ISBN 978-5-534-07245-7. — Текст : электронный // ЭБС Юрайт [сайт]. — URL: <https://urait.ru/bcode/453497> (дата обращения: 22.05.2022).

Задания для самостоятельной работы к Разделу 2

Вопросы для самостоятельной работы к Разделу 2

1. Властные отношения как базисная основа зарождения и развития политического конфликта.
2. Конфликт как инструмент политики, как способ и форма властвования.
3. Понятие конфликта, его природа и сущность. Конфликт и соревнование.
4. Конфликт и конкуренция.
5. Необходимые и достаточные условия возникновения конфликта.
6. Современные представления о причинах социальных конфликтов.
7. Экономическое и социальное неравенство как факторы социальной напряженности в обществе. Источники, причины возникновения и цели социального конфликта.
8. Конструктивные и деструктивные функции социального конфликта в общественном развитии.

Перечень тем рефератов/ эссе к Разделу 2:

1. Причины и движущие силы политического конфликта.
2. Социальная дифференциация и противоречия интересов.
3. Интересы, мотивы и притязания в конфликте.
4. Личностные, групповые и институциональные причины возникновения политических конфликтов.
5. Политический режим и социально-политические противоречия в обществе.
6. Власть как объект столкновения интересов и позиций; властные отношения как базисная основа зарождения и развития политического конфликта.
7. Конфликт как инструмент политики, как способ и форма властвования. Основные субъекты политических конфликтов.

Литература для самостоятельного изучения к Разделу 2:

1. Нигматуллина, Т. А. Политическая медиация: учебное пособие для вузов / Т. А. Нигматуллина, Л. О. Терновая. — 2-е изд., испр. и доп. — Москва : Издательство Юрайт, 2020. — 327 с. — (Высшее образование). — ISBN 978-5-534-05665-5. — Текст : электронный // ЭБС Юрайт [сайт]. — URL: <https://urait.ru/bcode/454094> (дата обращения: 22.05.2022).
2. Охременко, И. В. Конфликтология : учебное пособие для вузов / И. В. Охременко. — 2-е изд., перераб. и доп. — Москва : Издательство Юрайт, 2020. — 154 с. — (Высшее образование). — ISBN 978-5-534-05147-6. — Текст : электронный // ЭБС Юрайт [сайт].

Задания для самостоятельной работы к Разделу 3

Вопросы для самостоятельной работы к Разделу 3

1. Принятие политических решений как источник политических конфликтов.
2. Роль политической оппозиции, как одного из основных агентов институализированного конфликта.
3. Конфликты в парламентской деятельности и особенности их разрешения.
4. Централизация и децентрализация власти как источник внутривластных конфликтов.
5. Разделение властей как источник внутривластных конфликтов и основа их разрешения.
6. Конфликты по горизонтали в отношениях между властвующими структурами.
7. Выборы как системно управляемый процесс разрешения конфликтов по горизонтали.
8. Конституционное разграничение полномочий как основа предотвращения и разрешения внутривластных конфликтов.
9. Конфликты в парламентской деятельности и особенности их разрешения.
10. Судопроизводство как специфическая форма разрешения споров и конфликтов.
11. Специфика арбитражного процесса.
12. Федерация как способ децентрализации власти.
13. Специфика конфликтов между общенациональными органами власти и субъектов федерации.
14. Распределение ответственности между политическими институтами и институтами гражданского общества.
15. Конфликты в отношениях между руководителями и подчиненными как разновидность конфликтов по вертикали.
16. Конфликты между политическими лидерами.
17. Понятие «международный конфликт».
18. Международные и межгосударственные конфликты.

Перечень тем рефератов/ эссе к Разделу 3:

1. Глобализация и фрагментация современного мира как причина международных конфликтов.
2. Суверенитет, территориальная целостность и национальная идентичность.
3. Современное мироустройство и его влияние на возникновение и протекание политических конфликтов.
4. Различия влияния монополярного и многополярного устройства мира на международную политическую стабильность.
5. Основные угрозы и опасности, существующие для национальной безопасности Российской Федерации.
6. Тенденции развития политической конфронтации, возможный характер их возникновения.
7. Международная обстановка и тенденции ее развития.
8. Россия в современных международных политических конфликтах.
9. Современное международное законодательство как основа предотвращения и разрешения межгосударственных конфликтов.
10. Эволюция форм и методов разрешения межгосударственных конфликтов на протяжении истории человечества.
11. Роль ООН в регулировании современных внешнеполитических конфликтов.

Литература для самостоятельного изучения к Разделу 3:

1. Семенов, В. А. История зарубежной конфликтологии в 2 т. Том 1 : учебник для вузов / В. А. Семенов. — 2-е изд., испр. и доп. — Москва : Издательство Юрайт, 2020. — 214 с.

- (Высшее образование). — ISBN 978-5-534-06164-2. — Текст : электронный // ЭБС Юрайт [сайт]. — URL: <https://urait.ru/bcode/453654> (дата обращения: 22.05.2022).
2. Семенов, В. А. История зарубежной конфликтологии в 2 т. Том 2 : учебник для вузов / В. А. Семенов. — 2-е изд., испр. и доп. — Москва : Издательство Юрайт, 2020. — 292 с. — (Высшее образование). — ISBN 978-5-534-06165-9. — Текст : электронный // ЭБС Юрайт [сайт]. — URL: <https://urait.ru/bcode/454701> (дата обращения: 22.05.2022).

Задания для самостоятельной работы к Разделу 4

Вопросы для самостоятельной работы к Разделу 4

1. Правила ведения переговоров по спорным политическим вопросам.
2. Модели поведения в переговорах в контексте разрешения политического конфликта.
3. Основные подходы к переговорам: «торг» и совместный поиск пути решения проблемы.
4. Основные тактические приемы «торга» и тактические приемы «партнерского подхода».
5. Особенности управленческой деятельности «третьей стороны»: посредничество, оказание «добрых услуг», наблюдение за ходом переговоров, арбитраж.
6. Основные методы деятельности «третьей стороны».
7. Примирение противоположных сторон на основе сближения их позиций и интересов; убеждение; оказание помощи в поисках мирного решения.
8. Переговорный процесс, его функции и основное содержание.

Перечень тем рефератов/ эссе к Разделу 4:

1. Модели поведения партнеров в переговорном процессе («Избегающий», «Уступающий», «Отрицающий», «Наступающий»).
2. Технологии стратегий и тактик в переговорном процессе.
3. Типы стратегий: «выигрыш-выигрыш», «проигрыш-выигрыш», «проигрыш-проигрыш», «выигрыш-выигрыш».
4. Тактики переговоров: «видимое сотрудничество», «дезориентация партнера», «провокация чувства жалости у партнера», «ультимативная тактика», «лабиринты резервами уступок».
5. Тактические приемы: «закрытая дверь», «визирование», «внешняя опасность» и др.
6. Национальные стили ведения переговоров.
7. Личностный стиль ведения переговоров.
8. Роль и возможности третьей стороны в урегулировании конфликта.

Литература для самостоятельного изучения к Разделу 4:

1. Семенов, В. А. История зарубежной конфликтологии в 2 т. Том 2 : учебник для вузов / В. А. Семенов. — 2-е изд., испр. и доп. — Москва : Издательство Юрайт, 2020. — 292 с. — (Высшее образование). — ISBN 978-5-534-06165-9. — Текст : электронный // ЭБС Юрайт [сайт]. — URL: <https://urait.ru/bcode/454701> (дата обращения: 22.05.2022).
2. Соломатина, Е. Н. Социология конфликта : учебное пособие для вузов / Е. Н. Соломатина. — 2-е изд., испр. и доп. — Москва : Издательство Юрайт, 2020. — 192 с. — (Высшее образование). — ISBN 978-5-534-07729-2. — Текст : электронный // ЭБС Юрайт [сайт]. — URL: <https://urait.ru/bcode/451100> (дата обращения: 22.05.2022).

3.3. Методические указания к самостоятельной работе по дисциплине (модулю)

Освоение слушателями программы предполагает изучение материалов дисциплин (модулей) в ходе самостоятельной работы.

Для успешного освоения дисциплины (модуля) и достижения поставленных целей необходимо внимательно ознакомиться с рабочей программой дисциплины (модуля), доступной в электронной информационно-образовательной среде РГСУ.

Следует обратить внимание на списки основной и дополнительной литературы, на предлагаемые преподавателем ресурсы информационно-телекоммуникационной сети Интернет. Эта информация необходима для самостоятельной работы обучающегося.

Для более углубленного изучения темы задания для самостоятельной работы рекомендуется выполнять параллельно с изучением данной темы. При выполнении заданий по возможности используйте наглядное представление материала.

Самостоятельная работа включает разнообразный комплекс видов и форм работы обучающихся.

Написание реферата (доклада).

Требования к структуре реферата (доклада):

Работа должна содержать систематизацию и краткое изложение материала из не менее 5- и литературных источников (монографий, научных статей и докладов) по выбранной теме.

Основные требования к оформлению:

Структура доклада (реферата): 1) титульный лист; 2) содержание (в нем последовательно указываются названия пунктов доклада (реферата), указываются страницы, с которых начинается каждый пункт); 3) введение (формулируется суть исследуемой проблемы, обосновывается выбор темы, определяются ее значимость и актуальность, указываются цель и задачи доклада (реферата), дается характеристика используемой литературы); 4) основная часть (каждый раздел ее доказательно раскрывает исследуемый вопрос); 5) выводы и заключение (подводятся итоги или делается обобщенный вывод по теме доклада (реферата)); 6) литература.

Доклад (реферат) оформляется на одной стороне листа белой бумаги формата А4 (210x297 мм). Интервал межстрочный -полупетельный. Цвет шрифта - черный. Гарнитура шрифта основного текста - «Times New Roman» или аналогичная. Кегль (размер) от 12 до 14 пунктов. Размеры полей страницы (не менее): правое 10 мм, верхнее – 15 мм, нижнее – 20 мм, левое - 25 мм. Формат абзаца: полное выравнивание («по ширине»). Отступ красной строки одинаковый по всему тексту – 15 мм. Страницы должны быть пронумерованы с учётом титульного листа (на титульном листе номер страницы не ставится). В работах используются цитаты, статистические материалы. Эти данные оформляются в виде сносок (ссылок и примечаний). Внутритекстовые, подстрочные и затекстовые библиографические ссылки должны оформляться в соответствии с ГОСТ Р 7.0.5-2008 «Библиографическая ссылка». Общие требования и правила составления».

Реферат (доклад) сдается в бумажном и электронном виде (10 - 20 печатных страниц).

При проверке реферата (доклада) на антиплагиат - www.antiplagiat.ru - (более 50% заимствований) работа не принимается.

Выполнение тестовых заданий.

Тестовые задания содержат вопросы и 3-4 варианта ответа по базовым положениям изучаемой темы, составлены с расчетом на знания, полученные слушателями в процессе изучения темы.

Тестовые задания выполняются в письменной или электронной форме и сдаются преподавателю, ведущему дисциплину (модуль).

Написание эссе.

Эссе - вид самостоятельной исследовательской работы обучающихся, с целью углубления и закрепления теоретических знаний и освоения практических навыков. Цель эссе состоит в развитии самостоятельного творческого мышления и письменного изложения собственных мыслей. При написании эссе слушатель должен представить развернутый письменный ответ на теоретический или практический актуальный вопрос, объявленный преподавателем в аудитории непосредственно перед ее написанием. В процессе написания эссе разрешается пользоваться нормативно-правовыми актами, конспектом лекций (в печатном

виде). Использование интернет-ресурсов не допускается. Темы эссе преподаватель предлагает из числа тех, которые слушатели уже рассматривали на лекциях или семинарских занятиях, исходя из содержания заданий в составе оценочных средств. По решению преподавателя, в качестве темы эссе может быть выбрана одна или несколько тем, которые могут быть распределены между слушателями по желанию.

Эссе проводится письменно, по объему не более 3-х печатных листов.

Требования к оформлению эссе:

Эссе выполняется на компьютере (гарнитура Times New Roman, шрифт 14) через 1,5 интервала с полями: верхнее, нижнее – 2; правое – 3; левое – 1,5. Отступ первой строки абзаца – 1,25. Сноски – постраничные. Таблицы и рисунки встраиваются в текст работы. При этом обязательный заголовок таблицы надо размещать над табличным полем, а рисунки сопровождать подрисуночными подписями. При включении в эссе нескольких таблиц и/или рисунков их нумерация обязательна. Обязательна и нумерация страниц. Их целесообразно проставлять внизу страницы – по середине или в правом углу. Номер страницы не ставится на титульном листе, но в общее число страниц он включается. Объем эссе, без учета приложений, не должен превышать 5 страниц. Значительное превышение установленного объема является недостатком работы и указывает на то, что слушатель не сумел отобрать и переработать необходимый материал.

Работа должна содержать собственные умозаключения по сути поставленной проблемы, включать самостоятельно проведенный анализ по сути этой проблемы, выводы, обобщающие авторскую позицию по поставленной проблеме.

РАЗДЕЛ 4. ОЦЕНОЧНЫЕ МАТЕРИАЛЫ ПО ДИСЦИПЛИНЕ (МОДУЛЮ)

4.1. Форма промежуточной аттестации обучающегося по учебной дисциплине

Контрольным мероприятием промежуточной аттестации обучающихся по учебной дисциплине являются экзамен, который проводится в устной форме.

4.2. Оценочные материалы, определяющие процедуры оценивания знаний, умений, навыков и (или) опыта деятельности, характеризующих этапы формирования компетенций

4.2.1. Организационные основы применения балльно-рейтинговой системы оценки успеваемости обучающихся по дисциплине (модулю)

Оценка качества освоения обучающимися дисциплины (модуля) реализуется в формате балльно-рейтинговой системы оценки успеваемости обучающихся (БРСО).

БРСО в ходе текущего контроля успеваемости и промежуточной аттестации осуществляется по 100-балльной шкале.

Академический рейтинг обучающегося по дисциплине (модулю) складывается из результатов:

- текущего контроля успеваемости (максимальный текущий рейтинг обучающегося 80 рейтинговых баллов);
- промежуточной аттестации (максимальный рубежный рейтинг обучающегося 20 рейтинговых баллов).

Условия оценки освоения обучающимися дисциплины (модуля) в формате БРСО доводятся преподавателем до сведения обучающихся на первом учебном занятии, а также размещены в свободном доступе в электронной информационно-образовательной среде Университета.

4.2.2. Проведение текущего контроля успеваемости обучающихся по дисциплине (модулю) в соответствии с балльно-рейтинговой системой оценки успеваемости обучающегося

В течение учебного семестра до промежуточной аттестации на основании утвержденной рабочей программы дисциплины (модуля) формируется текущий рейтинг обучающегося. Текущий рейтинг обучающегося складывается как сумма рейтинговых баллов, полученных им в течение учебного семестра по всем видам учебных занятий по дисциплине (модулю).

В процессе текущего контроля оцениваются следующие действия обучающегося, направленные на освоение компетенций в рамках изучения учебной дисциплины:

– академическая активность (посещаемость учебных занятий, самостоятельное изучение содержания учебной дисциплины в электронной информационно-образовательной среде, соблюдение сроков сдачи практических заданий и текущих контрольных мероприятий и др.);

– выполнение и сдача текущих и итогового практических заданий (эссе, рефераты, творческие задания, кейс-задания, лабораторные работы, расчетные задания и др., активное участие в групповых интерактивных занятиях (дискуссии, WiKi-проекты и др.), защита проектов и др.);

– прохождение рубежей текущего контроля, включая соблюдение графика их прохождения в электронной информационно-образовательной среде.

Для планирования расчета текущего рейтинга обучающегося используются следующие пропорции:

Вид учебного действия	Максимальная рейтинговая оценка, баллов
академическая активность	10
практические задания	40
<i>из них: текущие практические задания</i>	20
<i>итоговое практическое задание</i>	20
рубежи текущего контроля	30
<i>ИТОГО:</i>	80

В течение учебного семестра по дисциплине (модулю) обучающимся должен быть накоплен текущий рейтинг не менее 52 рейтинговых баллов (65% от максимального значения текущего рейтинга).

Необходимыми условиями допуска обучающегося к промежуточной аттестации по дисциплине являются положительное прохождение обучающимся не менее 65% рубежей текущего контроля с накоплением не менее 65% максимального рейтингового балла за каждый рубеж текущего контроля и положительное выполнение итогового практического задания с накоплением не менее 65% максимального рейтингового балла, установленного за итоговое практическое задание.

Невыполнение вышеуказанных условий является текущей академической задолженностью, которая должна быть ликвидирована обучающимся до контрольного мероприятия промежуточной аттестации.

Сведения о наличии у обучающихся текущей академической задолженности, сроках и порядке добора рейтинговых баллов для её ликвидации доводятся до обучающихся педагогическим работником.

В случае неликвидации текущей академической задолженности, педагогический работник обязан во время контрольного мероприятия промежуточной аттестации поставить обучающемуся 0 рейтинговых баллов. В этом случае ликвидация текущей академической задолженности возможна в периоды проведения повторной промежуточной аттестации.

4.2.3. Проведение промежуточной аттестации обучающихся по дисциплине (модулю) в соответствии с балльно-рейтинговой системой оценки успеваемости обучающегося

Промежуточная аттестация по дисциплине (модулю) проводится в соответствии с Положением о промежуточной аттестации обучающихся по основным профессиональным образовательным программам в Российском государственном социальном университете и Положением о балльно-рейтинговой системе оценки успеваемости обучающихся по основным профессиональным образовательным программам в Российском государственном социальном университете в действующей редакции.

На промежуточную аттестацию отводится 20 рейтинговых баллов.

Ответы обучающегося на контрольном мероприятии промежуточной аттестации оцениваются педагогическим работником по 20 - балльной шкале, а итоговая оценка по дисциплине (модулю) выставляется по пятибалльной системе для дифференцированного зачета.

Критерии выставления оценки определяются Положением о балльно-рейтинговой системе оценки успеваемости обучающихся по основным профессиональным образовательным программам высшего образования - программам бакалавриата, программам специалитета, программам магистратуры в Российском государственном социальном университете.

В процессе определения рубежного рейтинга обучающегося используется следующая шкала:

Рубежный рейтинг	Критерии оценки освоения обучающимся учебной дисциплины в ходе контрольных мероприятий промежуточной аттестации
19-20 рейтинговых баллов	обучающийся глубоко и прочно усвоил программный материал, исчерпывающе, последовательно, грамотно и логически стройно его излагает, тесно увязывает с задачами и будущей деятельностью, не затрудняется с ответом при видоизменении задания, свободно справляется с задачами и практическими заданиями, правильно обосновывает принятые решения, умеет самостоятельно обобщать и излагать материал, не допуская ошибок
16-18 рейтинговых баллов	обучающийся твердо знает программный материал, грамотно и по существу излагает его, не допуская существенных неточностей в ответе на вопрос, может правильно применять теоретические положения и владеет необходимыми умениями и навыками при выполнении практических заданий
13-15 рейтинговых баллов	обучающийся освоил основной материал, но не знает отдельных деталей, допускает неточности, недостаточно правильные формулировки, нарушает последовательность в изложении программного материала и испытывает затруднения в выполнении практических заданий
1-12 рейтинговых баллов	обучающийся не знает значительной части программного материала, допускает существенные ошибки, с большими затруднениями выполняет практические задания
0 рейтинговых баллов	не аттестован

4.3. Перечень заданий для проведения текущей и промежуточной оценки знаний, умений, навыков и (или) опыта деятельности, характеризующих этапы формирования компетенций

4.3.1. Оценочные материалы для проведения текущей аттестации и рубежного контроля, обучающихся по дисциплине (модулю)

Перечень вопросов рубежного контроля и текущей аттестации

Раздел 1. Введение в политическую конфликтологию

Форма рубежного контроля – контрольная работа

Вопросы/задания рубежного контроля

Код контролируемой компетенции – УК-3; ПК-7

Задание 1. Составить библиографический список литературы по теме «Политическая конфликтология».

Задание 2. Составьте таблицу основных научных подходов к анализу политической конфликтологии.

Научные подходы	Понимание природы политической конфликтологии	Понимание роли политической конфликтологии как научного направления	Понимание роли политической конфликтологии как дисциплины	Основные принципы и методы научного анализа в политической конфликтологии

Задание 3. Изучите работу К. Шмитта «Понятие политического». Составьте таблицу, раскрывающую обстоятельства и факторы, которые придают конфликту политический характер.

Раздел 2. Конфликт как социально-политическое явление

Форма рубежного контроля – контрольная работа

Вопросы/задания рубежного контроля

Код контролируемой компетенции – УК-5; ОПК-3;

Задание 1. Составьте картографию политических конфликтов в 2020 -2021 гг.

Задание 2. Составьте таблицу типологии конфликтов.

Основания классификации политических конфликтов	Соответствующие типы политических конфликтов

Задание 3. Проведите контент-анализ проблематики политических конфликтов в периодической печати за 2 - 3 месяца.

Раздел 3: Типы политических конфликтов

Форма рубежного контроля – контрольная работа

Вопросы/задания рубежного контроля

Код контролируемой компетенции – ОПК-4;

Задание 1. Изобразите графически структуру политических конфликтов, отражающую

содержание и краткую характеристику ее основных элементов.

Задание 2. Изобразите графически алгоритм основных стадий развития политического конфликта и кризиса в их различных вариантах.

Задание 3. Составьте классификацию внутривнутриполитических конфликтов в виде таблицы.

Основания классификации	Соответствующие типы внутривнутриполитических конфликтов	Особенности (возможные масштабы, острота противоречий, последствия и др.)

Раздел 4: Технологии предупреждения, управления, урегулирования, разрешения политических конфликтов

Форма рубежного контроля – контрольная работа

Вопросы/задания рубежного контроля

Код контролируемой компетенции – ПК-6

Задание 1. Провести анализ использования «двойных стандартов» в отношении межгосударственных конфликтов со стороны отдельных государств.

Задание 2. Составить алгоритм формирования посредниками ориентации сторон политического конфликта на поиск совместного решения.

Задание 3. Составьте таблицу «Предупреждение и разрешение политических конфликтов».

Основные направления предупреждения политических конфликтов	Их основное содержание и способы реализации	Основные механизмы разрешения политических конфликтов	Их основное содержание и способы реализации

4.3.2. Оценочные материалы для проведения промежуточной аттестации обучающихся по дисциплине (модулю)

Вопросы/задания для проведения промежуточной аттестации обучающихся по дисциплине (модулю)

Теоретический блок вопросов

Коды контролируемой компетенций	Вопросы /задания
УК-5; ОПК-3;	<ol style="list-style-type: none"> 1. Предметная область политической конфликтологии. 2. Основные этапы становления политической конфликтологии. 3. Понятие и сущность политического конфликта как социального явления.

	<ol style="list-style-type: none"> 4. Источники и причины возникновения политических конфликтов в обществе. 5. Функции политического конфликта. 6. Субъекты и участники политических конфликтов. 7. Фазы и механизмы развития политического конфликта. 8. Причины и условия возникновения политических конфликтов. 9. Классификация и типология политических конфликтов. 10. Политические интересы субъектов конфликта. 11. Политический конфликт как особый и повсеместный вид политических отношений. 12. Специфическая взаимосвязь политического конфликта и властных отношений. 13. Роль информации в возникновении и развитии политических конфликтов. 14. Терроризм как способ политической борьбы. 15. Политическое насилие как фактор дестабилизации современного геополитического процесса. 16. Толерантность, политическое ненасилие и культура мира как факторы противодействия политическому насилию. 17. Стиль политического поведения как причина конфликта. 18. Внутриличностные факторы, позволяющие предвидеть назревание конфликта.
УК-3;	<ol style="list-style-type: none"> 19. Понятие силы, слабости и насилия в качестве факторов возникновения и разрешения политических конфликтов. 20. Сущность внутривыполитических конфликтов и кризисов и их виды. 21. Институциональные конфликты и их особенности. 22. Правительственные конфликты и кризисы. 23. Парламентские конфликты и кризисы. 24. Характеристика составных компонентов в формировании политического «образа врага». 25. Стратегии и стили разрешения политических конфликтов. 26. Условия и факторы конструктивного разрешения конфликтов. 27. Понятие и формы участия «третьей стороны» в урегулировании политического конфликта. Основные задачи посредника. 28. Капитуляция, компромисс, консенсус как формы завершения политического конфликта. 29. Переговорный процесс как способ урегулирования политического конфликта. 30. Понятие и классификация международных конфликтов. 31. Особенности предотвращения и регулирования кризисных ситуаций и межгосударственных конфликтов.

	<p>32. Роль силы в межгосударственных конфликтах. Использование вооруженных сил и применение санкций.</p> <p>33. Понятие стратегии «одностороннего действия».</p> <p>34. Понятие, условия и особенности реализации стратегии «двустороннего действия» в политическом конфликте.</p> <p>35. Соотношение силовых и мирных методов разрешения политических конфликтов.</p> <p>36. Основные принципы и фазы урегулирования политического конфликта.</p> <p>37. Понятие и характеристика предупреждения политических конфликтов.</p> <p>38. Понятие и характеристика регулирования (улаживания) политических конфликтов.</p>
ОПК-4;	<p>39. Понятие и характеристика разрешения политических конфликтов.</p> <p>40. Понятие и основные принципы управления политическими конфликтами.</p> <p>41. Основные подходы и формы деятельности по предупреждению деструктивных политических конфликтов.</p> <p>42. Способы и методы предотвращения политических конфликтов.</p> <p>43. Арбитраж и третейский суд инструменты урегулирования политического конфликта.</p> <p>44. Понятие и формы окончания политических конфликтов.</p> <p>45. Принципы и содержание постконфликтного строительства.</p> <p>46. Структурные элементы политического конфликта.</p> <p>47. Субъекты и участники политических конфликтов.</p> <p>48. Мотивы и цели участвующих в конфликте сторон.</p> <p>49. Фазы и механизмы развития политического конфликта.</p> <p>50. Причины и условия возникновения политических конфликтов.</p> <p>51. Границы политического конфликта.</p> <p>52. Пространственные и временные условия возникновения и протекания конфликта.</p> <p>53. Влияние идеологической основы на границы политических конфликтов.</p> <p>54. Политические интересы субъектов конфликта.</p>

Практический блок – аналитическое задание.

Код контролируемой компетенции - ПК-6; ПК-7

Аналитическое задание представляет собой анализ конкретного письменного источника по заданию преподавателя. Это может быть теоретическая статья, глава из монографии, правовой документ. Студент должен дать краткий письменный анализ документа.

РАЗДЕЛ 5. УСЛОВИЯ РЕАЛИЗАЦИИ ДИСЦИПЛИНЫ (МОДУЛЯ)

5.1. Перечень основной и дополнительной учебной литературы для освоения дисциплины (модуля)

5.1.1. Основная литература

1. Сафонов, А. А. Международные конфликты в XXI веке : учебник и практикум для вузов / А. А. Сафонов, М. А. Сафонова. — 2-е изд. — Москва : Издательство Юрайт, 2020. — 387 с. — (Высшее образование). — ISBN 978-5-534-13154-3. — Текст : электронный // ЭБС Юрайт [сайт]. — URL: <https://urait.ru/bcode/449308> (дата обращения: 22.05.2022).
2. Сирота, Н. М. Политическая конфликтология : учебное пособие для вузов / Н. М. Сирота. — 2-е изд., испр. и доп. — Москва: Издательство Юрайт, 2020. — 121 с. — (Высшее образование). — ISBN 978-5-534-07245-7. — Текст : электронный // ЭБС Юрайт [сайт]. — URL: <https://urait.ru/bcode/453497> (дата обращения: 22.05.2022).

1.1.2. Дополнительная литература

3. Нигматуллина, Т. А. Политическая медиация: учебное пособие для вузов / Т. А. Нигматуллина, Л. О. Терновая. — 2-е изд., испр. и доп. — Москва : Издательство Юрайт, 2020. — 327 с. — (Высшее образование). — ISBN 978-5-534-05665-5. — Текст : электронный // ЭБС Юрайт [сайт]. — URL: <https://urait.ru/bcode/454094> (дата обращения: 22.05.2022).
4. Охременко, И. В. Конфликтология : учебное пособие для вузов / И. В. Охременко. — 2-е изд., перераб. и доп. — Москва : Издательство Юрайт, 2020. — 154 с. — (Высшее образование). — ISBN 978-5-534-05147-6. — Текст : электронный // ЭБС Юрайт [сайт]. — URL: <https://urait.ru/bcode/454086> (дата обращения: 22.05.2022).
5. Семенов, В. А. История зарубежной конфликтологии в 2 т. Том 1 : учебник для вузов / В. А. Семенов. — 2-е изд., испр. и доп. — Москва : Издательство Юрайт, 2020. — 214 с. — (Высшее образование). — ISBN 978-5-534-06164-2. — Текст : электронный // ЭБС Юрайт [сайт]. — URL: <https://urait.ru/bcode/453654> (дата обращения: 22.05.2022).
6. Семенов, В. А. История зарубежной конфликтологии в 2 т. Том 2 : учебник для вузов / В. А. Семенов. — 2-е изд., испр. и доп. — Москва : Издательство Юрайт, 2020. — 292 с. — (Высшее образование). — ISBN 978-5-534-06165-9. — Текст : электронный // ЭБС Юрайт [сайт]. — URL: <https://urait.ru/bcode/454701> (дата обращения: 22.05.2022).
7. Соломатина, Е. Н. Социология конфликта : учебное пособие для вузов / Е. Н. Соломатина. — 2-е изд., испр. и доп. — Москва : Издательство Юрайт, 2020. — 192 с. — (Высшее образование). — ISBN 978-5-534-07729-2. — Текст : электронный // ЭБС Юрайт [сайт]. — URL: <https://urait.ru/bcode/451100> (дата обращения: 22.05.2022).

5.2. Перечень ресурсов информационно-коммуникационной сети «Интернет», необходимых для освоения дисциплины (модуля)

№№	Название электронного ресурса	Описание электронного ресурса	Используемый для работы адрес
1.	ЭБС «Университетская библиотека онлайн»	Электронная библиотека, обеспечивающая доступ высших и средних учебных заведений, публичных библиотек и корпоративных пользователей к наиболее востребованным материалам	http://biblioclub.ru/

		по всем отраслям знаний от ведущих российских издательств	
2.	Научная электронная библиотека eLIBRARY.ru	Крупнейший российский информационно-аналитический портал в области науки, технологии, медицины и образования, содержащий рефераты и полные тексты более 34 млн научных публикаций и патентов	http://elibrary.ru/
3.	Образовательная платформа Юрайт	Электронно-библиотечная система для ВУЗов, ССУЗов, обеспечивающая доступ к учебникам, учебной и методической литературе по различным дисциплинам.	https://urait.ru/
4.	База данных "EastView"	Полнотекстовая база данных периодических изданий	https://dlib.eastview.com
5.	Электронная библиотека "Grebennikon"	Библиотека предоставляет доступ более чем к 30 журналам, выпускаемых Издательским домом "Гребенников".	https://grebennikon.ru/

5.3. Методические указания для обучающихся по освоению дисциплины (модуля)

Освоение обучающимся дисциплины (модуля) предполагает изучение материалов дисциплины (модуля) на аудиторных занятиях и в ходе самостоятельной работы. Аудиторные занятия проходят в форме лекций, семинаров, практических и лабораторных занятий.

При подготовке к аудиторным занятиям необходимо помнить особенности каждой формы его проведения.

Подготовка к учебному занятию лекционного типа заключается в следующем.

С целью обеспечения успешного обучения обучающийся должен готовиться к лекции, поскольку она является важнейшей формой организации учебного процесса, поскольку:

- знакомит с новым учебным материалом;
- разъясняет учебные элементы, трудные для понимания;
- систематизирует учебный материал;
- ориентирует в учебном процессе.

С этой целью:

- внимательно прочитайте материал предыдущей лекции;
- ознакомьтесь с учебным материалом по учебнику и учебным пособиям с темой прочитанной лекции;
- внесите дополнения к полученным ранее знаниям по теме лекции на полях лекционной тетради;
- запишите возможные вопросы, которые вы зададите лектору на лекции по материалу изученной лекции;
- постарайтесь уяснить место изучаемой темы в своей подготовке;
- узнайте тему предстоящей лекции (по тематическому плану, по информации лектора) и запишите информацию, которой вы владеете по данному вопросу.

Подготовка к занятию семинарского типа

Предварительная подготовка к учебному занятию семинарского типа заключается в изучении теоретического материала в отведенное для самостоятельной работы время, ознакомление с инструктивными материалами с целью осознания задач лабораторной работы/практического занятия, техники безопасности при работе с приборами, веществами.

Работа во время проведения учебного занятия семинарского типа включает:

– консультирование студентов преподавателями и вспомогательным персоналом с целью предоставления исчерпывающей информации, необходимой для самостоятельного выполнения предложенных преподавателем задач, ознакомление с правилами техники безопасности при работе в лаборатории;

– самостоятельное выполнение заданий согласно обозначенной учебной программой тематики.

Обработка, обобщение полученных результатов работы проводится обучающимися самостоятельно или под руководством преподавателя (в зависимости от степени сложности поставленных задач). Главным результатом в данном случае служит получение положительной оценки по каждому практическому занятию. Это является необходимым условием при проведении рубежного контроля и допуска к экзамену. При получении неудовлетворительных результатов обучающийся имеет право в дополнительное время пересдать преподавателю работу до проведения промежуточной аттестации.

5.4 Информационно-технологическое обеспечение образовательного процесса по дисциплине (модулю)

1. 5.4.1. Средства информационных технологий

1. Персональные компьютеры;
2. Доступ к интернет
3. Проектор.

2. 5.4.2. Программное обеспечение

3. MicrosoftOffice (Word, Excel);

5.5. Материально-техническое обеспечение образовательного процесса по учебной дисциплине

Для изучения дисциплины (модуля) в рамках реализации основной профессиональной образовательной программы по направлению подготовки 41.04.05 Международные отношения используются:

Учебная аудитория для занятий лекционного типа оснащена специализированной мебелью (стол для преподавателя, парты, стулья, доска для написания мелом); техническими средствами обучения (видеопроекторное оборудование, средства звуковоспроизведения, экран и имеющие выход в сеть Интернет).

Учебная аудитория для занятий семинарского типа: оснащена специализированной мебелью (стол для преподавателя, парты, стулья, доска для написания мелом), техническими средствами обучения (видеопроекторное оборудование, средства звуковоспроизведения, экран и имеющие выход в сеть Интернет),

Помещения для самостоятельной работы обучающихся: оснащены специализированной мебелью (парты, стулья) техническими средствами обучения (персональные компьютеры с доступом в сеть интернет и обеспечением доступа в электронно-информационную среду университета, программным обеспечением).

5.6. Образовательные технологии

При реализации дисциплины (модуля) применяются различные образовательные технологии, в том числе технологии электронного обучения.

Освоение дисциплины (модуля) предусматривает использование в учебном процессе активных и интерактивных форм проведения учебных занятий путем разбора конкретных ситуаций в сочетании с внеаудиторной работой с целью формирования и развития **профессиональных** навыков обучающихся.

При освоении дисциплины (модуля) предусмотрено применением электронного обучения и

дистанционных образовательных технологий.

Учебные часы дисциплины предусматривают классическую контактную работу преподавателя с обучающимся в аудитории и контактную работу посредством электронной информационно-образовательной среды в синхронном и асинхронном режиме (вне аудитории) посредством применения возможностей компьютерных технологий (электронная почта, тестирование, презентация, форум и др.).

В рамках дисциплины (модуля) предусмотрены встречи с руководителями и работниками организаций, деятельность которых связана с направленностью реализуемой основной профессиональной образовательной программы.

ЛИСТ РЕГИСТРАЦИИ ИЗМЕНЕНИЙ

№ п/п	Содержание изменения	Реквизиты документа об утверждении изменения	Дата введения изменения
1.	Утверждена и введена в действие на основании решения Ученого совета и Федерального государственного образовательного стандарта высшего образования по направлению подготовки 41.03.05 Международные отношения (уровень бакалавриата), утвержденным приказом Министерства образования и науки Российской Федерации от 15 июля 2017 г. № 555.	Протокол заседания Ученого совета факультета № 10 от «30» мая 2023 года	01.09.2023
2.			
3.			
4.			
5.			



Министерство науки и высшего образования Российской Федерации
Федеральное государственное бюджетное образовательное учреждение
высшего образования
«Российский государственный социальный университет»

УТВЕРЖДАЮ
И.о. декана факультета
политических и социальных технологий

С.В. Пивнева
«30» мая 2023 года

РАБОЧАЯ ПРОГРАММА ДИСЦИПЛИНЫ (МОДУЛЯ)
СОВРЕМЕННЫЕ МЕЖДУНАРОДНЫЕ ОТНОШЕНИЯ

Направление подготовки
41.03.05 Международные отношения

Направленность (профиль)
«Международные отношения»

ОБРАЗОВАТЕЛЬНАЯ ПРОГРАММА ВЫСШЕГО ОБРАЗОВАНИЯ - ПРОГРАММА
БАКАЛАВРИАТА

Форма обучения
Очная

Москва, 2023

СОДЕРЖАНИЕ

РАЗДЕЛ 1. ПАСПОРТ РАБОЧЕЙ ПРОГРАММЫ ДИСЦИПЛИНЫ (МОДУЛЯ) Ошибка! Закладка не определена.

1.1 Цель и задачи дисциплины (модуля)..... **Ошибка! Закладка не определена.**

1.2 Планируемые результаты обучения по дисциплине (модулю) в рамках планируемых результатов освоения основной профессиональной образовательной программы высшего образования – программы бакалавриата/магистратуры/специалитета соотнесенные с установленными индикаторами достижения компетенций.....5

РАЗДЕЛ 2. СТРУКТУРА И СОДЕРЖАНИЕ ДИСЦИПЛИНЫ (МОДУЛЯ)..... 7

2.1 Объем дисциплины (модуля), включая контактную работу обучающегося с педагогическими работниками и самостоятельную работу обучающегося.....7

2.2. Учебно-тематический план дисциплины (модуля) **Ошибка! Закладка не определена.**

2.3. Содержание дисциплины (модуля).....8

РАЗДЕЛ 3. УЧЕБНО-МЕТОДИЧЕСКОЕ ОБЕСПЕЧЕНИЕ САМОСТОЯТЕЛЬНОЙ РАБОТЫ ОБУЧАЮЩИХСЯ ПО ДИСЦИПЛИНЕ (МОДУЛЮ)Ошибка! Закладка не определена.4

3.1. Виды самостоятельной работы обучающихся по дисциплине (модулю) **Ошибка! Закладка не определена.**4

3.2. Задания для самостоятельной работы145

3.3. Методические указания к самостоятельной работе по дисциплине (модулю)199

РАЗДЕЛ 4. ОЦЕНОЧНЫЕ МАТЕРИАЛЫ ПО ДИСЦИПЛИНЕ (МОДУЛЮ)..... 21

4.1. Форма промежуточной аттестации обучающегося по дисциплине (модулю)21

4.2. Оценочные материалы, определяющие процедуры оценивания знаний, умений, навыков и (или) опыта деятельности, характеризующих этапы формирования компетенций.....21

4.2.1. Организационные основы применения балльно-рейтинговой системы оценки успеваемости обучающихся по дисциплине (модулю)..... 21

4.2.2. Проведение текущего контроля успеваемости обучающихся по дисциплине (модулю) в соответствии с балльно-рейтинговой системой оценки успеваемости обучающегося 22

4.2.3. Проведение промежуточной аттестации обучающихся по дисциплине (модулю) в соответствии с балльно-рейтинговой системой оценки успеваемости обучающегося 23

4.3. Перечень заданий для проведения текущей и промежуточной оценки знаний, умений, навыков и (или) опыта деятельности, характеризующих этапы формирования компетенций.....24

4.3.1. Оценочные материалы для проведения текущей аттестации и рубежного контроля, обучающихся по дисциплине (модулю)..... 24

4.3.2. Оценочные материалы для проведения промежуточной аттестации обучающихся по дисциплине (модулю)..... 279

РАЗДЕЛ 5. УСЛОВИЯ РЕАЛИЗАЦИИ ДИСЦИПЛИНЫ (МОДУЛЯ) 31

5.1. Перечень основной и дополнительной учебной литературы для освоения дисциплины (модуля) ..31

5.1.1. Основная литература..... 31

5.1.2. Дополнительная литература 31

5.2 Перечень ресурсов информационно-коммуникационной сети «Интернет», необходимых для освоения дисциплины (модуля)31

5.3 Методические указания для обучающихся по освоению дисциплины (модуля).....32

5.4 Информационно-технологическое обеспечение образовательного процесса по дисциплины (модуля)33

5.4.1. Средства информационных технологий..... 33

5.4.2. Лицензионное и свободно распространяемое программное обеспечение, в том числе отечественного производства: 33

5.4.3. Информационные справочные системы и профессиональные базы данных 33

5.5. Материально-техническое обеспечение образовательного процесса по дисциплине (модулю).....34

5.6. Образовательные технологии	34
ЛИСТ РЕГИСТРАЦИИ ИЗМЕНЕНИЙ.....	Ошибка! Закладка не определена.5

Рабочая программа дисциплины (модуля) **«Современные международные отношения»** разработана на основании федерального государственного образовательного стандарта высшего образования по направлению подготовки 41.03.05 Международные отношения, утвержденного приказом Министерства образования и науки Российской Федерации от 15 июня 2017 г. № 555, учебного плана по основной профессиональной образовательной программе высшего образования - программы бакалавриата по направлению подготовки 41.03.05 «Международные отношения» (далее – ОПОП).

Рабочая программа дисциплины (модуля) разработана рабочей группой в составе: к.соц.н., доцент М.Ю. Дьяконов; к.полит.н., доцент И.В. Чайко.

Рабочая программа дисциплины (модуля) обсуждена и утверждена на заседании кафедры социально-политических институтов, процессов и технологий.

Протокол № 10 от «30» мая 2023 года.

Заведующий кафедрой
к.ю.н., доцент



М.В. Афонин

(подпись)

РАЗДЕЛ 1. ПАСПОРТ РАБОЧЕЙ ПРОГРАММЫ ДИСЦИПЛИНЫ (МОДУЛЯ)

1.1 Цель и задачи дисциплины (модуля)

Целями учебной дисциплины «Современные международные отношения» являются приобретение студентами знаний, умений и навыков, необходимых для их профессиональной деятельности, расширение их профессионального кругозора, развитие у будущих профессиональных международных специалистов способности к системному анализу и осмыслению процессов развития международных отношений, пониманию целостности и своеобразия международной обстановки, выявлению логики текущих международных событий и их адекватной компетентной оценке на основе глубокого и всестороннего изучения теоретических основ международных отношений.

Задачи дисциплины (модуля):

- личностный рост и культурное развитие обучающихся посредством усвоения современных достижений в области политической и международной мысли;
- формирование навыков ориентироваться в современных международных процессах, умения определять социальные, политические, экономические закономерности и тенденции.
- получение навыков научного анализа в области современных международных отношений, формирование способности принимать научно обоснованные решения в процессе своей профессиональной деятельности.

1.2 Планируемые результаты обучения по дисциплине (модулю) в рамках планируемых результатов освоения основной профессиональной образовательной программы высшего образования – программы *бакалавриата*, соотнесенные с установленными индикаторами достижения компетенций

Процесс освоения дисциплины (модуля) направлен на формирование у обучающихся следующих компетенций: ОПК-3; ОПК-4; ПК-1; ПК-5; ПК-6; ПК-7 в соответствии с учебным планом.

В результате освоения дисциплины (модуля) обучающийся должен демонстрировать следующие результаты:

Категория компетенций	Код компетенции Формулировка компетенции	Код и наименование индикатора достижения компетенции	Результаты обучения
Информационно-аналитическая деятельность	ОПК-3. Способен выделять, систематизировать и интерпретировать содержательно значимые эмпирические данные из потоков информации, а также смысловые конструкции в оригинальных текстах и источниках по профилю деятельности	ОПК-3.1. Выделяет смысловые конструкции в первичных источниках и оригинальных текстах с использованием основного набора прикладных методов. ОПК-3.2. Систематизирует и статистически обрабатывает потоки информации, умеет интерпретировать содержательно значимые эмпирические данные. ОПК-3.3. Оценивает корректность применения методик качественного и количественного анализа.	<i>Знать:</i> механизмы и факторы мировой политики, генезис важнейших международных проблем <i>Уметь:</i> находить практическое применение своим научно-обоснованным выводам, наблюдениям и опыту, полученным в результате познавательной профессиональной деятельности в сфере мировой политики и международных

			отношений
Экспертная оценка	ОПК-4. Способен устанавливать причинно-следственные связи, давать характеристику и оценку общественно-политическим и социально-экономическим событиям и процессам, выявляя их связь с экономическим, социальным и культурно-цивилизационным контекстами, а также с объективными тенденциями и закономерностями комплексного развития на глобальном, макрорегиональном, национально-государственном, региональном и локальном уровнях	ОПК-4.1. Дает характеристику и оценку общественно-политическим и социально-экономическим событиям и процессам в экономическом, социальном и культурно-цивилизационном контекстах, а также в их взаимосвязанном комплексе. ОПК-4.2. Выявляет объективные тенденции и закономерности развития факторов на глобальном, макрорегиональном, национально-государственном, региональном и локальном уровнях. Оценивает значение субъективного выбора в политических процессах и определяет пределы аналитического и прогнозного суждения о них. ОПК-4.3. Находит причинно-следственные связи и взаимозависимости между общественно-политическими и социально-экономическими процессами и явлениями	<i>Знать:</i> специфику и принципы организации корпоративной культуры международного общения <i>Уметь:</i> выявлять и находить элементы компромисса в нестандартной международной ситуации и в процессе переговоров
Профессиональная	ПК-1. Способен работать в качестве исполнителя проекта	ПК-1.1. Выполняет организационно-технические функции и вспомогательные задачи (сбор и систематизация необходимой информации, анализ исходных данных, оформление предварительной заявки) в ходе реализации проекта под руководством опытного специалиста по изучению отдельной международной ситуации или процесса. ПК-1.2. Принимает участие в проектировании организационных действий, с последующей оценкой планируемого результата проекта и затрачиваемых ресурсов. ПК-1.3. Готовит пояснительные записки по ходу и динамике реализации проекта.	<i>Знать:</i> Методы систематизации необходимой информации, анализа и обработки исходных данных. <i>Уметь:</i> Выполнять организационно-технические функции и вспомогательные задачи в ходе реализации проекта под руководством опытного специалиста по изучению отдельной международной ситуации или процесса.
Профессиональная	ПК-5. Способен применять теории международных отношений для оценки современных	ПК-5.1. Применяет ключевые понятия и категории теории международных отношений к анализу конкретной ситуации. ПК-5.2. Выявляет основные допущения и ограничения теорий международных отношений к конкретной международной	<i>Знать:</i> информацию, раскрывающую значимые события, актуальные

	международных проблем.	ситуации. ПК-5.3. Интерпретирует основные положения теорий международных отношений для выработки практических рекомендаций.	проблемы и процессы мировой политики, власти и международных отношений <i>Уметь:</i> работать с материалами средств массовой информации, составлять обзоры прессы по заданным темам, находить, собирать и первично обобщать фактический материал, делать обоснованные выводы
Профессиональная	ПК-6. Понимает логику глобальных процессов в их исторической, экономической и правовой обусловленности.	ПК-6.1. Знает основные тенденции современных международных отношений и динамику их эволюции с учетом поведения, интересов и влияния ключевых факторов. ПК-6.2. Отслеживает динамику изменения среды международной безопасности и понимает ее влияние на национальную безопасность Российской Федерации. ПК-6.3. Ориентируется в мировых экономических, экологических, демографических, миграционных и др. процессах. ПК-6.4. Понимает правовые основы международных отношений. ПК-6.5. Понимает процесс регулирования международных конфликтов с использованием дипломатических, социально-политических, политико-экономических, информационных и силовых методов. ПК-6.6. Понимает основные тенденции развития международных интеграционных процессов. ПК-6.7. Понимает основные направления внешней политики ведущих зарубежных государств, особенностей их дипломатии и взаимоотношений с Россией.	<i>Знать:</i> программные внешнеполитические документы РФ, положения международно-правовых документов международных организаций входящих в поле внешнеполитической деятельности России <i>Уметь:</i> профессионально, грамотно анализировать и пояснять позиции Российской Федерации по основным международным проблемам
Профессиональная	ПК-7. Способен решать научные задачи, использовать методологический инструментарий, обосновывать научную новизну и практическую значимость исследуемой проблематики в широком международном контексте.	ПК-7.1. Обосновывает актуальность исследования, определяет объект и предмет исследования, формулирует научную проблему и/или гипотезу исследования. ПК-7.2. Участвует в составлении программы научного исследования. ПК-7.3. Самостоятельно готовит научный отчет по теме исследования, выступает с устным докладом на конференции с основными выводами исследования.	<i>Знать:</i> Требования к составлению программы научного исследования. <i>Уметь:</i> формулировать научную проблему и/или гипотезу исследования, самостоятельно готовить научный отчет по теме.

РАЗДЕЛ 2. СТРУКТУРА И СОДЕРЖАНИЕ ДИСЦИПЛИНЫ (МОДУЛЯ)

2.1. Объем дисциплины (модуля), включая контактную работы обучающегося с преподавателем и самостоятельную работу обучающегося

Общая трудоемкость дисциплины (модуля) составляет 6 зачетных единиц.

Очная форма обучения:

Вид учебной работы	Всего часов	Семестры							
		1	2	3	4	5	6	7	8
Контактная работа обучающихся с педагогическими работниками	110					110			
Лекционные занятия	54					54			
<i>из них: в форме практической подготовки</i>									
Практические занятия	54					54			
<i>из них: в форме практической подготовки</i>	26					26			
Лабораторные занятия	-					-			
<i>из них: в форме практической подготовки</i>									
Консультации / Иная контактная работа	2					2			
<i>из них: в форме практической подготовки</i>									
Самостоятельная работа обучающихся	88					88			
Контроль промежуточной аттестации	18					18			
Форма промежуточной аттестации	Экз.					Экз.			
ОБЪЕМ ДИСЦИПЛИНЫ В ЧАСАХ	216					216			

2.2. Учебно-тематический план дисциплины (модуля)

Очная форма обучения

Раздел, тема	Виды учебной работы, академических часов										
	Всего	Самостоятельная работа	Контактная работа обучающихся с преподавателем								
			Всего	Лекционного типа	<i>из них: в форме практической подготовки</i>	Практические занятия	<i>из них: в форме практической</i>	Лабораторные	<i>из них: в форме практической</i>	Консультации/ иная контактная	<i>из них: в форме практической</i>
Семестр 5											
Раздел 1. Введение в изучение современных международных отношений	33	15	18	9			9	4			
Раздел 2. Организация баланса сил в системе международных отношений.	33	15	18	9			9	4			
Раздел 3. Организация системы современных международных отношений	33	15	18	9			9	4			

Раздел 4. Глобализация и структура современного мира. Роль национальных государств.	33	15	18	9		9	4				
Раздел 5. Международное право и сотрудничество.	33	15	18	9		9	5				
Раздел 6. Многополярный мир: специфика формирования, принципы организации.	33	13	20	9		9	5			2	
Контроль промежуточной аттестации (час)	18										18
<i>Форма промежуточной аттестации: Экзамен</i>											
Общий объем, часов	216	88	110	54		54	26			2	18

2.3. Содержание дисциплины (модуля)

РАЗДЕЛ 1: Введение в изучение современных международных отношений

Перечень изучаемых элементов содержания

Введение в специальность. Понятие, подходы к определению мировой политики и международных отношений. Понятие, содержание, специфика современных международных отношений. Понятийно-категориальный аппарат дисциплины, принципы и закономерности международных отношений. Задачи курса «Современные международные отношения» в программе подготовки специалиста-международника. «Современные международные отношения» как научная дисциплина. Методы изучения международных отношений. Подходы и направления развития современных международных отношений (на примере ситуационного анализа актуальных международных событий).

ЗАДАНИЯ К ПРАКТИЧЕСКИМ ЗАНЯТИЯМ РАЗДЕЛА 1

Тема практического занятия: Международные отношения как предмет исследования.

Форма практического задания: контрольная работа.

Темы контрольных работ:

1. Сущность и содержание международных отношений, их конкретно-исторический характер.
2. Теоретические основы и задачи теории международных отношений как науки.
3. Принципы и основные понятия международных отношений.
4. Закономерности и противоречия международных отношений.
5. Специфика и особенности изучения международных отношений
6. Базовая и дополнительная литература по проблемам международных отношений
7. Задачи курса и его место в программе подготовки по профилю выпускника

РУБЕЖНЫЙ КОНТРОЛЬ К РАЗДЕЛУ 1

форма рубежного контроля – контрольная работа

РАЗДЕЛ 2. Организация баланса сил в системе международных отношений.

Перечень изучаемых элементов содержания

Вестфальская система как основа развития системного подхода в области формирования международных отношений. Векторы развития мира на рубеже XX-XXI вв. Образование новых элементов системы международных отношений, появление новых государств. Принцип суверенитета. Тенденции развития региональной политики ведущих мировых держав.

ЗАДАНИЯ К ПРАКТИЧЕСКИМ ЗАНЯТИЯМ РАЗДЕЛА 2

Тема практического занятия: Основные проблемы современных МО.

Форма практического задания: контрольная работа.

Темы контрольных работ:

1. Актуальность элементов Вестфальской системы в современном мире.
2. Обусловленность появления новых государств и их роль в системе международных отношений.
3. Развитие политики неокOLONиализма: предпосылки, этапы, тенденции.
4. Развитие международного права. Роль международных организаций.
5. Укрепление международных позиций России.
6. Нарастание противоречий между ведущими мировыми державами в начале XXI века.
7. Рост военного могущества США и усиление политической напряженности в мире.
8. Характер и основные направления американской экспансии.
9. Воздействие национальных проблем и национализма на развитие МО.
10. Международный терроризм и борьба с ним.

РУБЕЖНЫЙ КОНТРОЛЬ К РАЗДЕЛУ 2

форма рубежного контроля – контрольная работа

РАЗДЕЛ 3: Организация системы современных международных отношений

Перечень изучаемых элементов содержания

Этапы развития системы международных отношений. Категории «система», «подсистема», «структура», «уровни», «внешняя среда» международных отношений. Значение принципа баланса сил в международной системе. Исторические типы систем международных отношений. Современная международная система и ее специфика. Типология систем международных отношений. Кризис однополярности. Многополярная система современных международных отношений.

ЗАДАНИЯ К ПРАКТИЧЕСКИМ ЗАНЯТИЯМ РАЗДЕЛА 3

Тема практического занятия: Основные проблемы современных МО.

Форма практического задания: контрольная работа.

Темы контрольных работ:

1. Системный подход в изучении международных отношений: эволюция теоретических воззрений.
2. Принципы описания международной системы.
3. Формирование государственных образований и особенности их взаимодействия на международной арене.
4. Исторические типы систем международных отношений.
5. Современная система международных отношений
6. Законы функционирования международных систем.
7. Проблемы эффективности и реформирования ООН.

8. Актуальные проблемы внешнеполитического участия международных организаций в современном мире (на примере).
9. Роль ООН в современных международных отношениях.

РУБЕЖНЫЙ КОНТРОЛЬ К РАЗДЕЛУ 3 **форма рубежного контроля – контрольная работа**

РАЗДЕЛ 4. Глобализация и структура современного мира. Роль национальных государств.

Перечень изучаемых элементов содержания

Глобализация как тенденция современного мира. Понятие глобализации. Подходы к определению и сущность процесса развития глобализации. Современное антиглобалистское движение: его истоки и характерные черты. Перспективы антиглобалистского движения. Эффекты и «цена» глобализации. Роль и место России в системе глобальных координат современного мира.

Принципы и эволюция суверенитета современных государств, понятие «государствонация», принципы формирования национальной идентичности, факторы национальной безопасности, принципы интеграционного взаимодействия национальных государств в современных условиях. Направления и перспективы развития государств в современном мире. Факторы национальной безопасности в системе современных международных отношений. Принципы интеграционного взаимодействия суверенных государств.

ЗАДАНИЯ К ПРАКТИЧЕСКИМ ЗАНЯТИЯМ РАЗДЕЛА 4

Тема практического занятия: Основные проблемы современных МО.

Форма практического задания: контрольная работа.

Темы контрольных работ:

1. Современные глобализационные процессы, тенденции их развития.
2. Антиглобалистское движение: его истоки и характерные черты.
3. Влияние глобализации и антиглобалистского движения на международную безопасность и безопасность России.
4. Глобализация и антиглобализм: две тенденции в развитии современного мира.
5. Место и роль США в процессе глобализации.
6. Модели глобального развития мира.
7. Социальная цена глобализации
8. Эволюция традиционного понятия суверенитета государства: подходы и тенденции.
9. Суверенитет в контексте глобализации.
10. Факторы и стратегия национальной безопасности государства в условиях современного мира.
11. Национальные традиции, патриархальность и национальная идентичность государства.
12. Интеграция и наднациональные объединения.
13. Международные организации как акторы международного взаимодействия.

РУБЕЖНЫЙ КОНТРОЛЬ К РАЗДЕЛУ 4 **форма рубежного контроля – контрольная работа**

РАЗДЕЛ 5. Международное право и сотрудничество.

Перечень изучаемых элементов содержания

Понятие и принципы организации деятельности в области международного права и сотрудничества, надгосударственные образования, международные правительственные и неправительственные организации, транснациональные корпорации и транснациональные банки. Надгосударственные образования и организации в системе международных отношений. Международные правительственные и неправительственные организации и правовые принципы регулирования.

ЗАДАНИЯ К ПРАКТИЧЕСКИМ ЗАНЯТИЯМ РАЗДЕЛА 5

Тема практического занятия: Институты многостороннего сотрудничества

Форма практического задания: контрольная работа.

Темы контрольных работ:

1. Классификация международных правительственных и неправительственных организаций (основные подходы).
2. Этапы развития надгосударственных образований в послевоенный период во второй половине 20 века.
3. ООН как основа межгосударственного регулирования в системе международных отношений.
4. Международные правительственные организации: структура, область деятельности, специфика функционального обеспечения (на примере).
5. Международные неправительственные организации: особенности и специфика деятельности в области международного сотрудничества (на примере).
6. Принцип перехода международного сотрудничества в транснациональное взаимодействие.
7. Механизмы организации деятельности транснациональных корпораций и транснациональных банков.
8. Международные организации как акторы многополярной системы международных отношений.
9. Правовая основа деятельности ООН.
10. Миротворческая деятельность ООН: история становления и современные направления.
11. Участие СССР / России в деятельности ООН.
12. Совет Безопасности ООН: специфика работы и тенденции реформирования деятельности.
13. Международные конфликты как объект регулирования международных организаций (НАТО, ОДКБ и др.)
14. БРИКС и ШОС как новые элементы регионального развития международных отношений.

РУБЕЖНЫЙ КОНТРОЛЬ К РАЗДЕЛУ 5

форма рубежного контроля – контрольная работа

РАЗДЕЛ 6. Многополярный мир: специфика формирования, принципы организации.

Перечень изучаемых элементов содержания

Регионализация и интеграция в системе современных международных отношений. Системы международного взаимодействия, полицентричность, многополярная система, регионализация и интеграция, региональные центры, зоны внешнеполитических интересов, баланс сил и транснационализм. Многополярная система международных отношений. Региональные центры в системе геополитического зонирования.

ЗАДАНИЯ К ПРАКТИЧЕСКИМ ЗАНЯТИЯМ РАЗДЕЛА 6

Тема практического занятия: Основные проблемы современных МО.

Форма практического задания: контрольная работа.

Темы контрольных работ:

1. Роль международных организаций в системе интеграционного развития.
2. Принципы формирования полицентричности.
3. Многополярная система: проблемы, значение и перспективы построения.
4. Регионализация как фактор построения новой мировой системы.
5. Становление ООН, предназначение, состав и структура организации, решаемые ей задачи в системе многополярного взаимодействия.
6. Проблемы современного миротворчества и предупреждения развития конфликтности в системе международных отношений.

РУБЕЖНЫЙ КОНТРОЛЬ К РАЗДЕЛУ 6

форма рубежного контроля – контрольная работа

РАЗДЕЛ 3. УЧЕБНО-МЕТОДИЧЕСКОЕ ОБЕСПЕЧЕНИЕ САМОСТОЯТЕЛЬНОЙ РАБОТЫ ОБУЧАЮЩИХСЯ ПО ДИСЦИПЛИНЕ (МОДУЛЮ)

3.1. Виды самостоятельной работы обучающихся по дисциплине (модулю)

Очная форма обучения

Раздел, тема	Количество часов	Вид самостоятельной работы
Семестр 5		
Раздел 1. Введение в изучение современных международных отношений	7	Подготовка реферата
	8	Самостоятельное изучение материала раздела/темы
Раздел 2. Организация баланса сил в системе международных отношений.	7	Подготовка реферата
	8	Самостоятельное изучение материала раздела/темы
Раздел 3. Организация системы современных международных отношений	7	Подготовка реферата
	8	Самостоятельное изучение материала раздела/темы

Раздел 4. Глобализация и структура современного мира. Роль национальных государств.	7	Подготовка реферата
	8	Самостоятельное изучение материала раздела/темы
Раздел 5. Международное право и сотрудничество.	7	Подготовка реферата
	8	Самостоятельное изучение материала раздела/темы
Раздел 6. Многополярный мир: специфика формирования, принципы организации.	6	Подготовка реферата
	7	Самостоятельное изучение материала раздела/темы
Общий объем по модулю/семестру, часов	88	

3.2. Задания для самостоятельной работы

Задания для самостоятельной работы к Разделу 1

Вопросы для самостоятельной работы к Разделу 1

1. Основные категории и подходы к определению (международные отношения, дипломатия, мировая политика).
2. Соотношение основных понятий и категорий в современных международных отношениях.
3. Место учебной дисциплины в структуре гуманитарно-социальных наук.
4. Отражение проблем международных отношений в СМИ: (газеты, журналы, телевидение, Интернет).
5. Соотношение понятий «международные отношения» и «мировая политика».
6. Подходы к пониманию международных отношений в эпоху Древнего мира.
7. Международные отношения в эпоху Нового времени.
8. Система международных отношений Средневековья.
9. Становление Вестфальской модели международных отношений.
10. Развитие системы международных отношений в эпоху Просвещения.
11. Трансформация международной системы в аспекте Венского мирного договора.
12. Подходы к изучению системы международных отношений на рубеже 19-20 веков.

Перечень тем рефератов/ эссе к Разделу 1:

1. Международные отношения как разновидность политического противоборства, человеческой деятельности и как сфера дипломатии.

2. Международные отношения: дискуссионные области научных исследований.
3. Мировая политика vs международные отношения: тренды развития.
4. Основные этапы становления системы международных отношений.
5. Идеи «атлантизма» и «европеизма».
6. Конец идеологического противоборства между Востоком и Западом.
7. Глобализм, регионализм и новый мировой порядок.
8. Модели новой системы международных отношений.
9. Место России в новой системе международных отношений.

Литература для самостоятельного изучения к Разделу 1:

1. Политические проблемы современных международных отношений: учебное пособие / В. А. Аватков, Н. Вильская, С. В. Воробьев [и др.] ; отв. ред. Т. В. Каширина, К. А. Феофанов ; Дипломатическая академия МИД России. – Москва : Проспект, 2020. – 270 с. – Режим доступа: по подписке. – URL: <https://biblioclub.ru/index.php?page=book&id=602162> (дата обращения: 13.03.2023). – Библиогр. в кн. – ISBN 978-5-392-30571-1. – DOI 10.31085/9785392305711-2020-272. – Текст : электронный.

2. Современные международные отношения: учебник и практикум для вузов / В. К. Белозёров [и др.] ; под редакцией В. К. Белозёрова, М. М. Васильевой, А. И. Позднякова. — 2-е изд., перераб. и доп. — Москва : Издательство Юрайт, 2022. — 318 с. — (Высшее образование). — ISBN 978-5-534-09407-7. — Текст : электронный // Образовательная платформа Юрайт [сайт]. — URL: <https://urait.ru/bcode/489017> (дата обращения: 13.03.2023).

Задания для самостоятельной работы к Разделу 2

Вопросы для самостоятельной работы к Разделу 2

1. Нарастание противоречий между великими державами в конце XX века.
2. Концептуализация современных международных отношений. «Большие дебаты».
3. Формы, методы, тенденции развития современной дипломатии.
4. Энергетическое измерение международных отношений в современном мире.
5. Невоенные аспекты международной безопасности.
6. Страны ЕС в современных международных отношениях.
7. Миротворчество в современной системе международных отношений.
8. Страны Латинской Америки и Карибского бассейна в современных международных отношениях.
9. Африка в современных международных отношениях.
10. Современные международные отношения на Ближнем и Среднем Востоке.
11. Современные международные отношения в Южной Азии.

Перечень тем рефератов/ эссе к Разделу 2:

1. Ядерная революция и значение военной силы в мировой политике.
2. Формирование военно-политических блоков: НАТО и ОВД.
3. Международные конфликты периода «холодной войны».
4. Заключительный акт СБСЕ (Хельсинки) и его значение.
5. Формирование новых правил международного взаимодействия на рубеже 1980–1990-х годов
6. Международно-политические последствия демонтажа СССР
7. Военно-политические конфликты на постсоветском пространстве
8. Концепция "расширения демократии" и становление новой роли НАТО
9. Балканские войны 1990-х годов и формирование концепции гуманитарных интервенций
10. Концепция многополярного мира и российско-китайское сближение.

Литература для самостоятельного изучения к Разделу 2:

1. Страны и регионы мира в мировой политике : учебник : в 2 томах / под ред. В. О. Печатнова, Д. В. Стрельцова ; Московский государственный институт международных отношений (Университет) МИД России. – Москва : Аспект Пресс, 2019. – Том 1. Европа и Америка. – 416 с. : ил., табл. – Режим доступа: по подписке. – URL: <https://biblioclub.ru/index.php?page=book&id=598624> (дата обращения: 13.03.2023). – ISBN 978-5-7567-1044-1(Т1). - ISBN 978-5-7567-1043-4. – Текст : электронный.

2. Страны и регионы мира в мировой политике : учебник : в 2 томах / под ред. В. О. Печатнова, Д. В. Стрельцова ; Московский государственный институт международных отношений (Университет) МИД России. – Москва : Аспект Пресс, 2019. – Том 2. Азия и Африка. – 368 с. : ил., табл. – Режим доступа: по подписке. – URL: <https://biblioclub.ru/index.php?page=book&id=598626> (дата обращения: 13.03.2023). – ISBN 978-5-7567-1045-8 (Т 2). - ISBN 978-5-7567-1043-4. – Текст : электронный.

Задания для самостоятельной работы к Разделу 3

Вопросы для самостоятельной работы к Разделу 3

1. Принципы международных отношений в Уставе ООН.
2. Становление и развитие международных отношений в сер. 20-го века.
3. Биполярная система международных отношений: теория и практика.
4. Распад Ялтинско–Потсдамской системы и формирование новой системы международных отношений
5. Проблема структуры современных международных отношений: монополярность, биполярность, многополярность.
6. Субъекты современных международных отношений.
7. Системный подход в изучении международных отношений: эволюция теоретических воззрений.
8. Принципы описания международной системы.

Перечень тем рефератов/ эссе к Разделу 3:

1. Формирование государственных образований и особенности их взаимодействия на международной арене.
2. Исторические типы систем международных отношений.
3. Современная система международных отношений
4. Законы функционирования международных систем.
5. Многополярная система международных отношений: исторические предпосылки и практика.
6. Проблема транснационального терроризма в международных отношениях начала 2000-х годов
7. Проблематика нераспространения ядерного оружия
8. Обострение проблем энергетической безопасности
9. Военно-политические кризисы середины 2000-х годов

Литература для самостоятельного изучения к Разделу 3:

1. Внешняя политика стран СНГ : учебное пособие / ред.-сост. Д. А. Дегтерев, К. П. Курылев ; Сетевой университет СНГ, Российский университет дружбы народов. – Москва : Аспект Пресс, 2019. – 496 с. : табл. – Режим доступа: по подписке. – URL: <https://biblioclub.ru/index.php?page=book&id=573702> (дата обращения: 13.03.2023). – Библиогр. в кн. – ISBN 978-5-7567-1009-0. – Текст : электронный.

2. Лунёв, С. И. Регионализация и интеграция: Индия и Южная Азия : учебное пособие для вузов / С. И. Лунёв. — Москва : Издательство Юрайт, 2023. — 304 с. — (Высшее образование). — ISBN 978-5-534-11242-9. — Текст : электронный // Образовательная платформа Юрайт [сайт]. — URL: <https://urait.ru/bcode/518135> (дата обращения: 13.03.2023).

Задания для самостоятельной работы к Разделу 4

Вопросы для самостоятельной работы к Разделу 4

1. Ядерная революция и значение военной силы в мировой политике.
2. Формирование военно-политических блоков: НАТО и ОВД.
3. Международные конфликты периода «холодной войны».
4. Развитие европейской интеграции в 1970–1980 гг.
5. Договор о Европейском Союзе (1992). Строительство экономического и валютного союза в 1990-х–начале 2000-х гг.
6. Современный этап евроинтеграции. Лиссабонский договор о реформе европейского союза.
7. Отношения России и ЕС.
8. Современные кризисные явления в Европейском союзе и попытки их решения
9. Заключительный акт СБСЕ (Хельсинки) и его значение.
10. Идеи «атлантизма» и «европеизма».
11. Конец идеологического противоборства между Востоком и Западом.
12. Глобализм, регионализм и новый мировой порядок.
13. Модели новой системы международных отношений.
14. Место России в новой системе международных отношений.

Перечень тем рефератов/ эссе к Разделу 4:

1. Идеологическое измерение различных религиозных систем
2. Либерализм и транснационализм в современном мире.
3. Идеология консерватизма и либертариистское течение.
4. Политическое учение марксизма и его интерпретации.
5. Политическая идеология социал-демократии.
6. Идеино-политическая концепция «демократического социализма» и ее эволюция.
7. Система социального государства.
8. Умеренные идейно-политические течения.
9. Радикальные идейно-политические течения
10. Религиозный антиглобализм

Литература для самостоятельного изучения к Разделу 4:

1. Муратшина, К. Г. Международные отношения. Российско-китайские отношения в конце XX — начале XXI веков : учебное пособие для вузов / К. Г. Муратшина ; под научной редакцией В. И. Михайленко. — 2-е изд. — Москва : Издательство Юрайт, 2022. — 125 с. — (Высшее образование). — ISBN 978-5-534-08479-5. — Текст : электронный // Образовательная платформа Юрайт [сайт]. — URL: <https://urait.ru/bcode/493499> (дата обращения: 13.03.2023).

2. Мухаметов, Р. С. Внешняя политика России в ближнем зарубежье : учебное пособие для вузов / Р. С. Мухаметов ; под научной редакцией Н. А. Комлевой. — Москва : Издательство Юрайт, 2022. — 108 с. — (Высшее образование). — ISBN 978-5-534-08090-2. — Текст : электронный // Образовательная платформа Юрайт [сайт]. — URL: <https://urait.ru/bcode/493501> (дата обращения: 13.03.2023).

Задания для самостоятельной работы к Разделу 5

Вопросы для самостоятельной работы к Разделу 5

1. Охарактеризуйте положения Стратегия Единой Европы Жан Монне.
2. Охарактеризуйте концепция поэтапной практической (функциональной) интеграции.
3. Охарактеризуйте положения Маастрихтского договора о Европейском Союзе 1992 года.
4. Охарактеризуйте Программу Экономического и валютного союза Ж. Делора
5. Охарактеризуйте позицию ведущих западных держав по вопросу объединения Германии.
6. Перечислите «Копенгагенские критерии» для стран – кандидатов ЕС.
7. Перечислите положения Амстердамского договора.
8. Охарактеризуйте политику «Восточного партнерства» ЕС.
9. Выделите современные кризисные явления в Европейском союзе.

Перечень тем рефератов/ эссе к Разделу 5:

1. Проблемы и перспективы развития сотрудничества России и Евросоюза
2. Содержание и специфика внешней политики Франции в пространстве европейской и мировой политики.
3. Содержание и специфика внешней политики Германии в пространстве европейской и мировой политики.
4. Содержание и специфика внешней политики Великобритании в пространстве европейской и мировой политики.
5. Общая характеристика Азиатско-Тихоокеанского региона. Лидеры регионального развития.
6. КНР в структуре современной мировой экономики и международных отношений. Причины и источник экономического роста и политического влияния в регионе и мире.
7. Состояние и перспективы российско-китайских отношений.
8. Внешнеполитический потенциал и приоритеты современной Японии.
9. Источники проблем и противоречий в отношениях Японии и России, перспективы их урегулирования.
10. Особенности внешней политики Республики Индии во второй половине 20 века и в 21 веке.
11. Латинская Америка и Карибский бассейн: роль и место региона в системе мировой политики и международных отношений в 21 веке.
12. Сотрудничество Российской Федерации и Латино-Карибской Америки в структуре внешнеполитических приоритетов современного российского государства.
13. Становления региональной системы международных отношений на территории бывшего СССР.

Литература для самостоятельного изучения к Разделу 5:

1. Лебедева, О. В. Институты многосторонней дипломатии : учебное пособие : [16+] / О. В. Лебедева ; Московский государственный институт международных отношений (Университет) МИД России. – Москва : Аспект Пресс, 2019. – 272 с. – Режим доступа: по подписке. – URL: <https://biblioclub.ru/index.php?page=book&id=598591> (дата обращения: 13.03.2023). – Библиогр. в кн. – ISBN 978-5-7567-1040-3. – Текст : электронный.
2. Пластун, В. Н. Международные отношения стран Азии и Африки. Проблема исламизма : учебное пособие для вузов / В. Н. Пластун. — 2-е изд. — Москва : Издательство Юрайт, 2022. — 144 с. — (Высшее образование). — ISBN 978-5-534-13171-0. — Текст :

электронный // Образовательная платформа Юрайт [сайт]. — URL: <https://urait.ru/bcode/496521> (дата обращения: 13.03.2023).

Задания для самостоятельной работы к Разделу 6

Вопросы для самостоятельной работы к Разделу 6

1. Принципы Ялтинско-Потсдамской системы международных отношений.
2. Устав Организации Объединенных Наций.
3. Становление ООН, предназначение, состав и структура организации, решаемые ей задачи в системе многополярного взаимодействия.
4. Многополярная система: проблемы, значение и перспективы построения.
5. Регионализация как фактор построения новой мировой системы.
6. Проблемы современного миротворчества и предупреждения развития конфликтности в системе международных отношений.
7. Заключительный акт Совещания по безопасности и сотрудничеству в Европе.
8. Модели систем международных отношений на рубеже XX-XXI вв.
9. Эффекты глобализации и международные отношения.
10. Значение международного права в мировой политике.

Перечень тем рефератов/ эссе к Разделу 6:

14. Роль международных организаций в современном политическом процессе в мире.
15. Международные отношения в период мирового финансового кризиса
16. Обострение проблем международной безопасности в начале 2010-х годов
17. Арабский Восток в международных отношениях начала 2010-х годов
18. Проблема европейской безопасности в международных отношениях первой половины 2010-х годов
19. Особенности экономической интеграции в Евросоюзе.
20. Проблемы и противоречия экономической интеграции в ЕС, их проекции на мировую политику.
21. Евроатлантический вектор военного сотрудничества. «Партнерство ради мира». Совет «Россия-НАТО».
22. Механизмы использования Евросоюзом мягкой силы в международных отношениях. Деятельность Совета Европы.

Литература для самостоятельного изучения к Разделу 6:

1. Бартош, А. А. Основы международной безопасности. Организации обеспечения международной безопасности : учебное пособие для вузов / А. А. Бартош. — 2-е изд., перераб. и доп. — Москва : Издательство Юрайт, 2023. — 320 с. — (Высшее образование). — ISBN 978-5-534-11783-7. — Текст : электронный // Образовательная платформа Юрайт [сайт]. — URL: <https://urait.ru/bcode/515578> (дата обращения: 13.03.2023).

2. Никитин, А. И. Международные конфликты: вмешательство, миротворчество, урегулирование : учебник / А. И. Никитин ; Московский государственный институт международных отношений (Университет) МИД России. — Москва : Аспект Пресс, 2020. — 384 с. : схем., ил., табл. — Режим доступа: по подписке. — URL: <https://biblioclub.ru/index.php?page=book&id=598596> (дата обращения: 16.03.2023). — ISBN 978-5-7567-1065-6. — Текст : электронный.

3.3. Методические указания к самостоятельной работе по дисциплине (модулю)

Освоение слушателями программы предполагает изучение материалов дисциплин (модулей) в ходе самостоятельной работы.

Для успешного освоения дисциплины (модуля) и достижения поставленных целей необходимо внимательно ознакомиться с рабочей программой дисциплины (модуля), доступной в электронной информационно-образовательной среде РГСУ.

Следует обратить внимание на списки основной и дополнительной литературы, на предлагаемые преподавателем ресурсы информационно-телекоммуникационной сети Интернет. Эта информация необходима для самостоятельной работы обучающегося.

Для более углубленного изучения темы задания для самостоятельной работы рекомендуется выполнять параллельно с изучением данной темы. При выполнении заданий по возможности используйте наглядное представление материала.

Самостоятельная работа включает разнообразный комплекс видов и форм работы обучающихся.

Написание реферата (доклада).

Требования к структуре реферата (доклада):

Работа должна содержать систематизацию и краткое изложение материала из не менее 5-и литературных источников (монографий, научных статей и докладов) по выбранной теме.

Основные требования к оформлению:

Структура доклада (реферата): 1) титульный лист; 2) содержание (в нем последовательно указываются названия пунктов доклада (реферата), указываются страницы, с которых начинается каждый пункт); 3) введение (формулируется суть исследуемой проблемы, обосновывается выбор темы, определяются ее значимость и актуальность, указываются цель и задачи доклада (реферата), дается характеристика используемой литературы); 4) основная часть (каждый раздел ее доказательно раскрывает исследуемый вопрос); 5) выводы и заключение (подводятся итоги или делается обобщенный вывод по теме доклада (реферата)); 6) литература.

Доклад (реферат) оформляется на одной стороне листа белой бумаги формата А4 (210x297 мм). Интервал межстрочный -полуторный. Цвет шрифта - черный. Гарнитура шрифта основного текста - «Times New Roman» или аналогичная. Кегль (размер) от 12 до 14 пунктов. Размеры полей страницы (не менее): правое 10 мм, верхнее – 15 мм, нижнее – 20 мм, левое - 25 мм. Формат абзаца: полное выравнивание («по ширине»). Отступ красной строки одинаковый по всему тексту – 15 мм. Страницы должны быть пронумерованы с учётом титульного листа (на титульном листе номер страницы не ставится). В работах используются цитаты, статистические материалы. Эти данные оформляются в виде сносок (ссылок и примечаний). Внутритекстовые, подстрочные и затекстовые библиографические ссылки должны оформляться в соответствии с ГОСТ Р 7.0.5-2008 «Библиографическая ссылка». Общие требования и правила составления».

Реферат (доклад) сдается в бумажном и электронном виде (10 - 20 печатных страниц).

При проверке реферата (доклада) на антиплагиат - www.antiplagiat.ru - (более 50% заимствований) работа не принимается.

Выполнение тестовых заданий.

Тестовые задания содержат вопросы и 3-4 варианта ответа по базовым положениям изучаемой темы, составлены с расчетом на знания, полученные слушателями в процессе изучения темы.

Тестовые задания выполняются в письменной или электронной форме и сдаются преподавателю, ведущему дисциплину (модуль).

Написание эссе.

Эссе - вид самостоятельной исследовательской работы обучающихся, с целью углубления и закрепления теоретических знаний и освоения практических навыков. Цель эссе состоит в развитии самостоятельного творческого мышления и письменного изложения собственных мыслей. При написании эссе слушатель должен представить развернутый

письменный ответ на теоретический или практический актуальный вопрос, объявленный преподавателем в аудитории непосредственно перед ее написанием. В процессе написания эссе разрешается пользоваться нормативно-правовыми актами, конспектом лекций (в печатном виде). Использование интернет-ресурсов не допускается. Темы эссе преподаватель предлагает из числа тех, которые слушатели уже рассматривали на лекциях или семинарских занятиях, исходя из содержания заданий в составе оценочных средств. По решению преподавателя, в качестве темы эссе может быть выбрана одна или несколько тем, которые могут быть распределены между слушателями по желанию.

Эссе проводится письменно, по объему не более 3-х печатных листов.

Требования к оформлению эссе:

Эссе выполняется на компьютере (гарнитура Times New Roman, шрифт 14) через 1,5 интервала с полями: верхнее, нижнее – 2; правое – 3; левое – 1,5. Отступ первой строки абзаца – 1,25. Сноски – постраничные. Таблицы и рисунки встраиваются в текст работы. При этом обязательный заголовок таблицы надо размещать над табличным полем, а рисунки сопровождать подрисуночными подписями. При включении в эссе нескольких таблиц и/или рисунков их нумерация обязательна. Обязательна и нумерация страниц. Их целесообразно проставлять внизу страницы – по середине или в правом углу. Номер страницы не ставится на титульном листе, но в общее число страниц он включается. Объем эссе, без учета приложений, не должен превышать 5 страниц. Значительное превышение установленного объема является недостатком работы и указывает на то, что слушатель не сумел отобрать и переработать необходимый материал.

Работа должна содержать собственные умозаключения по сути поставленной проблемы, включать самостоятельно проведенный анализ по сути этой проблемы, выводы, обобщающие авторскую позицию по поставленной проблеме.

РАЗДЕЛ 4. ОЦЕНОЧНЫЕ МАТЕРИАЛЫ ПО ДИСЦИПЛИНЕ (МОДУЛЮ)

4.1. Форма промежуточной аттестации обучающегося по учебной дисциплине

Контрольным мероприятием промежуточной аттестации обучающихся по учебной дисциплине являются экзамен, который проводится в устной форме.

4.2. Оценочные материалы, определяющие процедуры оценивания знаний, умений, навыков и (или) опыта деятельности, характеризующих этапы формирования компетенций

4.2.1. Организационные основы применения балльно-рейтинговой системы оценки успеваемости обучающихся по дисциплине (модулю)

Оценка качества освоения обучающимися дисциплины (модуля) реализуется в формате балльно-рейтинговой системы оценки успеваемости обучающихся (БРСО).

БРСО в ходе текущего контроля успеваемости и промежуточной аттестации осуществляется по 100-балльной шкале.

Академический рейтинг обучающегося по дисциплине (модулю) складывается из результатов:

– текущего контроля успеваемости (максимальный текущий рейтинг обучающегося 80 рейтинговых баллов;

– промежуточной аттестации (максимальный рубежный рейтинг обучающегося 20 рейтинговых баллов.

Условия оценки освоения обучающимся дисциплины (модуля) в формате БРСО доводятся преподавателем до сведения обучающихся на первом учебном занятии, а также размещены в свободном доступе в электронной информационно-образовательной среде Университета.

4.2.2. Проведение текущего контроля успеваемости обучающихся по дисциплине (модулю) в соответствии с балльно-рейтинговой системой оценки успеваемости обучающегося

В течение учебного семестра до промежуточной аттестации на основании утвержденной рабочей программы дисциплины (модуля) формируется текущий рейтинг обучающегося. Текущий рейтинг обучающегося складывается как сумма рейтинговых баллов, полученных им в течение учебного семестра по всем видам учебных занятий по дисциплине (модулю).

В процессе текущего контроля оцениваются следующие действия обучающегося, направленные на освоение компетенций в рамках изучения учебной дисциплины:

– академическая активность (посещаемость учебных занятий, самостоятельное изучение содержания учебной дисциплины в электронной информационно-образовательной среде, соблюдение сроков сдачи практических заданий и текущих контрольных мероприятий и др.);

– выполнение и сдача текущих и итогового практических заданий (эссе, рефераты, творческие задания, кейс-задания, лабораторные работы, расчетные задания и др., активное участие в групповых интерактивных занятиях (дискуссии, WiKi-проекты и др.), защита проектов и др.);

– прохождение рубежей текущего контроля, включая соблюдение графика их прохождения в электронной информационно-образовательной среде.

Для планирования расчета текущего рейтинга обучающегося используются следующие пропорции:

Вид учебного действия	Максимальная рейтинговая оценка, баллов
академическая активность	10
практические задания	40
<i>из них: текущие практические задания</i>	20
<i>итоговое практическое задание</i>	20
рубежи текущего контроля	30
ИТОГО:	80

В течение учебного семестра по дисциплине (модулю) обучающимся должен быть накоплен текущий рейтинг не менее 52 рейтинговых баллов (65% от максимального значения текущего рейтинга).

Необходимыми условиями допуска обучающегося к промежуточной аттестации по дисциплине являются положительное прохождение обучающимся не менее 65% рубежей текущего контроля с накоплением не менее 65% максимального рейтингового балла за каждый рубеж текущего контроля и положительное выполнение итогового практического задания с накоплением не менее 65% максимального рейтингового балла, установленного за итоговое практическое задание.

Невыполнение вышеуказанных условий является текущей академической задолженностью, которая должна быть ликвидирована обучающимся до контрольного мероприятия промежуточной аттестации.

Сведения о наличии у обучающихся текущей академической задолженности, сроках и порядке добора рейтинговых баллов для её ликвидации доводятся до обучающихся педагогическим работником.

В случае неликвидации текущей академической задолженности, педагогический работник обязан во время контрольного мероприятия промежуточной аттестации поставить обучающемуся 0 рейтинговых баллов. В этом случае ликвидация текущей академической задолженности возможна в периоды проведения повторной промежуточной аттестации.

4.2.3. Проведение промежуточной аттестации обучающихся по дисциплине (модулю) в соответствии с балльно-рейтинговой системой оценки успеваемости обучающегося

Промежуточная аттестация по дисциплине (модулю) проводится в соответствии с Положением о промежуточной аттестации обучающихся по основным профессиональным образовательным программам в Российском государственном социальном университете и Положением о балльно-рейтинговой системе оценки успеваемости обучающихся по основным профессиональным образовательным программам в Российском государственном социальном университете в действующей редакции.

На промежуточную аттестацию отводится 20 рейтинговых баллов.

Ответы обучающегося на контрольном мероприятии промежуточной аттестации оцениваются педагогическим работником по 20 - балльной шкале, а итоговая оценка по дисциплине (модулю) выставляется по пятибалльной системе для дифференцированного зачета.

Критерии выставления оценки определяются Положением о балльно-рейтинговой системе оценки успеваемости обучающихся по основным профессиональным образовательным программам высшего образования - программам бакалавриата, программам специалитета, программам магистратуры в Российском государственном социальном университете.

В процессе определения рубежного рейтинга обучающегося используется следующая шкала:

Рубежный рейтинг	Критерии оценки освоения обучающимся учебной дисциплины в ходе контрольных мероприятий промежуточной аттестации
19-20 рейтинговых баллов	обучающийся глубоко и прочно усвоил программный материал, исчерпывающе, последовательно, грамотно и логически стройно его излагает, тесно увязывает с задачами и будущей деятельностью, не затрудняется с ответом при видоизменении задания, свободно справляется с задачами и практическими заданиями, правильно обосновывает принятые решения, умеет самостоятельно обобщать и излагать материал, не допуская ошибок
16-18 рейтинговых баллов	обучающийся твердо знает программный материал, грамотно и по существу излагает его, не допуская существенных неточностей в ответе на вопрос, может правильно применять теоретические положения и владеет необходимыми умениями и навыками при выполнении практических заданий
13-15 рейтинговых баллов	обучающийся освоил основной материал, но не знает отдельных деталей, допускает неточности, недостаточно правильные формулировки, нарушает последовательность в изложении программного материала и испытывает затруднения в выполнении практических заданий
1-12 рейтинговых баллов	обучающийся не знает значительной части программного материала, допускает существенные ошибки, с большими затруднениями выполняет практические задания
0 рейтинговых баллов	не аттестован

4.3. Перечень заданий для проведения текущей и промежуточной оценки знаний, умений, навыков и (или) опыта деятельности, характеризующих этапы формирования компетенций

4.3.1. Оценочные материалы для проведения текущей аттестации и рубежного контроля, обучающихся по дисциплине (модулю)

Перечень вопросов рубежного контроля и текущей аттестации

Раздел 1. Введение в изучение современных международных отношений

Форма рубежного контроля – контрольная работа

Вопросы/задания рубежного контроля

Код контролируемой компетенции –ОПК-3, ОПК-4

Контрольная работа проводится на практическом занятии. В контрольной работе 1 теоретический вопрос и 1 кейс-задание.

Вариант № 1.

1. Особенности международных отношений в эпоху Древнего мира.
2. Причины кризиса Версальской системы международных отношений.
3. Внешняя политика ведущих центров силы в постбиполярном мире.

Вариант № 2.

1. Специфика международных отношений Средневековья.
2. Характеристика Венской системы международных отношений.
3. Принципы Ялтинско-Потсдамской системы международных отношений.

Вариант № 3.

1. Принципы международных отношений в Новое время.
2. Развитие европейской системы безопасности в период середины 20-х – начала 30-х годов XX века.
3. Основные направления глобализации международных отношений.

Раздел 2. Организация баланса сил в системе международных отношений.

Форма рубежного контроля – контрольная работа

Вопросы/задания рубежного контроля

Код контролируемой компетенции –

Контрольная работа проводится на практическом занятии. В контрольной работе 1 теоретический вопрос и 1 кейс-задание.

Вариант № 1.

1. Эволюция Вестфальской системы международных отношений. Критерии и значение суверенитета в условиях современного мира.
2. Политический реализм в действии. Приоритеты национальной политики, стратегии развития национальных государств.
3. Принцип невмешательства в системе международного глобального взаимодействия.

Вариант № 2.

1. Интеграционная модель ЕС: этапы, ключевые факторы, направления развития.
2. Интеграция и регионализация в системе международного взаимодействия.
3. Тенденции от однополярности к многополярности в начале XXI века.

Вариант № 3.

1. Гегемонизм США в аспекте стратегии национальной безопасности.
2. Интенсификация регионального развития. Негосударственные акторы.
3. Возрождение России в условиях глобальных вызовов современного мира.

Раздел 3. Организация системы современных международных отношений

Форма рубежного контроля – контрольная работа

Вопросы/задания рубежного контроля

Код контролируемой компетенции – ПК-1.

Контрольная работа проводится на практическом занятии. В контрольной работе 1 теоретический вопрос и 1 кейс-задание.

Вариант № 1.

1. Основные понятия системного анализа.
2. Принципы, этапы содержательного описания систем
3. Классификация международных систем. Законы функционирования международных систем.

Вариант №2.

4. Современная система международных отношений.
5. Особенности среды международных отношений. Влияние географического фактора.
6. Понятие и основные характеристики системы международных отношений.

Вариант № 3.

7. Посттүрхтская система международных отношений
8. Венская система международных отношений. Конгрессы Священного Союза.
9. Постфранкфуртская система международных отношений.

Раздел 4. Глобализация и структура современного мира. Роль национальных государств.

Форма рубежного контроля – контрольная работа

Вопросы/задания рубежного контроля

Код контролируемой компетенции – ПК-5.

Контрольная работа проводится на практическом занятии. В контрольной работе 1 теоретический вопрос и 1 кейс-задание.

Вариант № 1.

1. Направления развития нового мирового порядка. Принципы Ялтинско-Потсдамской системы.
2. Бреттон-Вудская система экономического развития и организации товарно-денежных отношений.
3. Ямайская валютная система и рыночное регулирование мировой экономики.

Вариант № 2.

1. Становление Организации Объединенных наций как надгосударственного объединения межправительственного взаимодействия стран после Второй Мировой войны.

2. Система международного права. Сферы правового регулирования межгосударственных отношений.
3. Эффект глобализации. Транснациональные отношения. Экономическое неравенство.

Вариант № 3.

1. Формирование региональных центров силы. Полицентричность мирового развития.
2. Столкновение цивилизаций в аспекте формирования многополярной системы международного взаимодействия.
3. Роль международных организаций в развитии современного политического процесса и межгосударственного диалога.

Раздел 5. Международное право и сотрудничество.

Форма рубежного контроля – контрольная работа

Вопросы/задания рубежного контроля

Код контролируемой компетенции – ПК-6.

Контрольная работа проводится на практическом занятии. В контрольной работе 1 теоретический вопрос и 1 кейс-задание.

Вариант № 1.

1. Реформирование системы деятельности ООН. Вызовы и тренды развития.
2. Специфика деятельности МВФ и ВТО. Новые направления развития многоуровневой экономической системы экономического сотрудничества.
3. Принципы и правила организации международного сотрудничества.

Вариант № 2.

1. Россия и Китай: партнерское взаимодействие в аспекте Евроазиатского вектора международных отношений.
2. БРИКС как одна из ведущих региональных организаций международного экономического взаимодействия. Банк БРИКС.
3. ШОС в аспекте коллективной безопасности регионального сотрудничества стран Востока.

Вариант №3.

1. Призма международного клуба G7 (до и после 2014 года).
2. Лидеры и аутсайдеры современного международного экономического партнерства.
3. Формат встреч лидеров G20. Новые тренды мирового развития.

Раздел 6. Многополярный мир: специфика формирования, принципы организации.

Форма рубежного контроля – контрольная работа

Вопросы/задания рубежного контроля

Код контролируемой компетенции – ПК-7.

Контрольная работа проводится на практическом занятии. В контрольной работе 1 теоретический вопрос и 1 кейс-задание.

Вариант № 1.

1. Специфика проявления и развития идеологического течения в современном мире.
2. Классические идеологии и их эволюция в системе современного международного взаимодействия.
3. Либерализм и транснационализм в современном мире.

Вариант № 2.

1. Экстремизм и сепаратизм в контексте новых трендов мирового развития.
2. Эволюция нацизма в аспекте цветных революций.
3. Левый и правый политический радикализм в современном мире.

Вариант № 3.

1. Социал-демократия как политическая идеология.
2. Умеренные идейно-политические течения в современных государствах.
3. Неоконсерватизм и либертаризм в России.

Примеры кейс-заданий к рубежному контролю:

1. Кейс «Гегемонизм Великобритании»

Изучить внешнеполитические направления расширения господства Британии. Обосновать ключевые предпосылки и причины географических устремлений Британии к увеличению своего территориального могущества. Разработать два альтернативных сценария геополитических устремлений Британии и отразить их на контурной карте.

2. Кейс «Восхождение Китая»

Проанализировать исторические особенности развития Китая, специфику формирования его государственности. Выявить ключевые аспекты суверенности и национальной идентичности КНР. Обозначить на контурной карте геополитические тенденции утверждения суверенных границ КНР на основе анализа территориальных претензий.

3. Кейс «Россия – Третий Рим»

Проанализировать исторические особенности и эволюцию развития территории России. Обозначить ключевые характеристики принципа державности России. Разработать и отобразить на конкурсной карте два альтернативных сценария развития России на среднесрочный период.

4. Кейс «Брексит – уходим по-английски»

Проанализировать исторические особенности развития территории Великобритании, обозначить ключевые этапы изменения территориальных границ империи на контурной карте. Разработать два альтернативных сценария территориальных преобразований Великобритании с учетом дезинтеграционных изменений «Брексита» (референдум 2016 г.).

5. Кейс «Модель Совета безопасности ООН»

ООН как основа межгосударственного регулирования в системе международных отношений

6. Кейс «Модель ШОС»

ШОС как новый элемент регионального развития международных отношений

4.3.2. Оценочные материалы для проведения промежуточной аттестации обучающихся по дисциплине (модулю)

Вопросы/задания для проведения промежуточной аттестации обучающихся по дисциплине (модулю)

Код контролируемой компетенции - ОПК-3; ОПК-4.

Теоретический блок вопросов 1:

1. Понятие и критерии международных отношений.
2. Соотношение понятий «Международные отношения», «Мировая политика», «Внешняя политика».
3. Взаимосвязь внутренней и внешней политики.
4. Объект и предмет теории международных отношений.
5. Проблема законов и закономерностей в сфере международных отношений.
6. Универсальные закономерности международных отношений.

7. Понятийно-категориальный аппарат теории международных отношений.
8. Общая характеристика методов изучения международных отношений.
9. Метод сравнения и его применение для анализа международных отношений.
10. Теория и игра и ее применение для изучения международных отношений.
11. Неолиберализм (транснационализм): общее и особенное его представителей во взглядах на международные отношения
12. Основные представления марксизма о международных отношениях
13. Возникновение школы неореализма и его отличие классического реализма
14. Общие и частные теории международных отношений и их соотношение
15. Основные понятия системного анализа.
16. Принципы, этапы содержательного описания систем
17. Классификация международных систем. Законы функционирования международных систем.
18. Современная система международных отношений.
19. Особенности среды международных отношений. Влияние географического фактора.
20. Характеристика участников международных отношений. Роль государства, МНПО, ТНК. Понятие «параллельных участников» международных отношений.

Код контролируемой компетенции - ПК-1; ПК-5.

Теоретический блок вопросов 2:

21. Цели и средства участников международных отношений. Понятие стратегия. Национальная стратегия государства.
22. Категория «национальный интерес» в теории международных отношений.
23. Критерии и структура национального интереса.
24. Национальные интересы Российской Федерации и их отражение в официальных внешнеполитических документах.
25. Основные теоретические подходы к изучению международной безопасности.
26. Новые концепции безопасности и их особенности.
27. Концепция международного права. Основные принципы международного права.
28. Права человека в современном мире. Концепция гуманитарного вмешательства.
29. Взаимодействие морали и права в международных отношениях. Теоретические представления о международной морали.
30. Понятие конфликта. Соотношение понятий конфликт и кризис. Конфликты в биполярной системе.
31. Основные направления изучения международных конфликтов.
32. Особенности «конфликтов нового поколения». Урегулирование международных конфликтов.
33. Понятие и типы международного сотрудничества. Теория международных режимов.
34. Международный порядок: понятие, подходы
35. Типология международного порядка
36. Национальный суверенитет в условиях глобализации
37. Новый мировой порядок. Мировая империя.

Код контролируемой компетенции - ПК-6; ПК-7.

Практический блок:

1. Назовите ведущие субъекты современных международных отношений?

- 1) Союзы промышленников;
- 2) Экологические организации;
- 3) Национальные государства;
- 4) Молодежные организации.

2. На какие две основные группы подразделяются международные организации как участники современных международных отношений?

- 1) экономические и финансовые;
- 2) межгосударственные и неправительственные;
- 3) религиозные и светские;
- 4) культурные и спортивные

3. Какое определение внешней политики является верным?

- 1) свод международных норм и правил, регулирующих политическую деятельность на мировой арене;
- 2) деятельность политических элит, определяющая курс государства в международных делах;
- 3) деятельность государства на международной арене, регулирующая отношения с другими субъектами международных отношений и внешнеполитической деятельности;
- 4) обмен информацией в области международных отношений.

4. Какое определение глобализации является верным?

- 1) одна из наиболее важных тенденций развития современного мира;
- 2) международное общественное движение, направленное на решение глобальных проблем современности;
- 3) направление современных международных исследований, изучающее глобальные проблемы;
- 4) внешнеполитический курс великих держав.

5. Кто осуществляет руководство внешней политикой Российской Федерации?

- 1) Министр иностранных дел РФ;
- 2) Президент РФ;
- 3) Председатель правительства РФ;
- 4) Председатель Совета Федерации.

6. О выходе из какого российско-американского договора в области ограничения вооружений объявили США в конце 2001 года?

- 1) СНВ-1; 2) СНВ-2; 3) ПРО; 4) Соглашение о торговых отношениях.

7. В связи с каким важным международным событием возникли существенные разногласия между Россией и США в конце 1990-х годов?

- 1) Югославский кризис;
- 2) Конфликт в Северной Ирландии;
- 3) Кипрская проблема;
- 4) Ближневосточное урегулирование.

8. Какая характеристика отношений России с Европейским Союзом является верной?

- 1) ЕС и Россию связывает военный союз;
- 2) ЕС является крупнейшим торгово-экономическим контрагентом России;
- 3) ЕС и Россия не имеют каких-либо серьезных двухсторонних связей;
- 4) Россия является полноправным участником ЕС.

9. Представители политической элиты какой страны вместе с ведущими российскими политиками ежегодно проводят международный, двухсторонний форум «Петербургский диалог»?

- 1) Франция; 2) США; 3) Великобритания; 4) Германия.

10. Какова основная цель деятельности Совета Европы?

- 1) Защита и укрепление плюралистической демократии и прав человека;
- 2) Расширение экономического сотрудничества;
- 3) Обеспечение региональной безопасности;
- 4) Борьба за сохранение окружающей среды.

11. Какие государства являются ко-спонсорами ближневосточного урегулирования?

- 1) Франция и Великобритания;
- 2) США и Великобритания;
- 3) Германия и Италия;
- 4) Россия и США.

12. В какой ближневосточной стране значительную часть населения составляет русскоговорящая община?

- 1) Сирия; 2) Израиль; 3) Ливан; 4) Египет.

13. В какой стране на Среднем Востоке находилось у власти до 2001 года движение «Талибан», которое было свергнуто силами многонациональной коалиции при поддержке Российской Федерации как поддерживавшее международный терроризм?

- 1) Ирак; 2) Пакистан; 3) Афганистан; 4) Иран.

14. Какой статус имеет Российская Федерация в отношениях с Организацией государств Юго-Восточной Азии (АСЕАН)?

- 1) Полноправный член;
- 2) Ассоциированный член;
- 3) Наблюдатель;
- 4) Официальный партнер.

15. Какая проблема мешает нормальному развитию российско-японских отношений?

- 1) Претензии Японии на часть российской территории;
- 2) Отсутствие общей сухопутной границы;
- 3) Проблема перемещенных культурных ценностей;
- 4) Отсутствие дипломатических отношений.

16. Какая страна Латинской Америки в советский период стала стратегическим союзником России?

- 1) Бразилия; 2) Чили; 3) Куба; 4) Аргентина.

17. Какой орган является высшим в Содружестве Независимых Государств?

- 1) Совет глав правительств;
- 2) Совет глав государств;
- 3) Межпарламентская Ассамблея;
- 4) Межгосударственный экономический комитет.

18. Какое положение занимает Россия в Совете Безопасности (СБ) ООН?

1) Россия является постоянным членом СБ ООН, но не обладает правом «вето» при принятии решений;

2) Россия является временным членом СБ ООН;

3) Россия является постоянным членом СБ ООН и обладает правом «вето» при принятии решений;

4) Россия не является членом СБ ООН.

19. В каких отношениях находится Россия с Всемирной Торговой Организацией (ВТО)?

1) Россия ведет переговоры о вступлении в ВТО;

2) Россия является членом ВТО;

3) Россия не собирается вступать в ВТО;

4) Россия является председателем ВТО.

20. Какие государства входят в состав «большой восьмерки» как группы наиболее развитых государств современного мира?

- 1) США, Канада, Великобритания, Франция, Германия, Россия, Китай, Япония;
- 2) США. Великобритания, Франция, Германия, Россия, Индия, Китай, Япония;
- 3) США. Канада, Великобритания, Франция, Германия, Италия, Япония, Россия;
- 4) США, Бразилия, Великобритания, Франция, Германия, Италия, Япония, Россия.

21. Сколько основных этапов выделяют в эволюции внешней политики современной России, начиная с 1992 года по настоящее время?

- 1) два; 2) три; 3) один; 4) пять.

22. Какая из характеристик внешнеполитического потенциала современной России является верной?

- 1) Россия обладает крупнейшими в мире территориальными владениями;
- 2) Россия имеет самую большую численность населения среди государств современного мира;
- 3) Россия занимает первое место в мире по величине промышленного производства;
- 4) Россия обладает самыми мощными в мире вооруженными силами.

23. Кто в настоящее время является министром иностранных дел РФ?

- 1) А. Козырев; 2) Е. Примаков; 3) И. Иванов; 4) С. Лавров, 5) С. Приходько.

24. Вопросами обеспечения безопасности в Европе занимаются несколько международных организаций. Полноправным участником какой из них является Россия?

- 1) НАТО; 2) ЗЕС; 3) ЕС; 4) ОБСЕ.

25. Какие ведущие европейские страны выступили вместе с Россией против американского вторжения в Ирак в 2003 году?

- 1) Англия и Испания;
- 2) Италия и Польша;
- 3) Франция и Германия;
- 4) Украина и Германия.

26. Сколько новых членов было принято в Европейский Союз в ходе его расширения на Восток в 2004 году?

- 1) Десять; 2) Пять; 3) Три; 4) Семь.

27. Когда произошло последнее расширение НАТО на Восток?

- 1) в 1999 г.; 2) в 2001 г.; 3) в 2003 г.; 4) в 2004 г.

28. В 1997 г. Россия была принята в АТЭС. Как правильно звучит полное название этой организации?

- 1) Азиатско-Тихоокеанский экологический союз;
- 2) Азиатско-Тихоокеанское экономическое сотрудничество;
- 3) Азиатско-Тихоокеанская энергетическая корпорация;
- 4) Азиатско-Тихоокеанский электротехнический союз.

29. Какое государство является основным российским партнером в Южно-Азиатском регионе?

- 1) Непал; 2) Пакистан; 3) Индия; 4) Бангладеш.

30. Какое направление российской политики в Африке является наиболее важным на современном этапе?

- 1) экономическая помощь;
- 2) разблокирование кризисных ситуаций;
- 3) сотрудничество в области спорта;
- 4) охрана природы.

31. Что сближает Россию и ведущие страны Латинской Америки?

- 1) сотрудничество в ООН;
- 2) решение однотипных задач модернизации на основе формирования гражданского общества и рыночных реформ;
- 3) интенсивное экономическое сотрудничество;
- 4) участие в общих военных союзах.

32. Какие государства-участники ЕврАзЭС формируют Таможенный союз?

- 1) Белоруссия, Казахстан, Россия;

- 2) Казахстан, Россия, Азербайджан;
- 3) Казахстан, Россия, Узбекистан;
- 4) Белоруссия, Таджикистан, Россия.

33. Какой орган СНГ располагается в Санкт-Петербурге?

- 1) Совет глав правительств;
- 2) Совет глав государств;
- 3) Межпарламентская Ассамблея;
- 4) Межгосударственный экономический комитет.

34. За какое устройство будущего мирового порядка выступает Россия на мировой арене?

- 1) Однополярный мир;
- 2) Биполярный мир;
- 3) Многополярный мир;
- 4) Мировое государство.

35. Какие государства входят в Шанхайскую организацию сотрудничества (ШОС)?

- 1) Белоруссия, Казахстан, Россия, Таджикистан, Узбекистан, Япония;
- 2) Казахстан, Киргизия, Китай, Россия, Узбекистан, Таджикистан;
- 3) Белоруссия, Казахстан, Россия, Таджикистан, Узбекистан, Южная Корея;
- 4) Казахстан, Китай, Россия, Таджикистан, Туркменистан, Узбекистан.

36. В каких европейских странах США разворачивают третий позиционный район национальной системы ПРО, что вызывает серьезные возражения со стороны России, как действия, угрожающие безопасности нашей страны?

- 1) Венгрия и Чехия;
- 2) Польша и Словакия;
- 3) Польша и Чехия;
- 4) Венгрия и Словения.

РАЗДЕЛ 5. УСЛОВИЯ РЕАЛИЗАЦИИ ДИСЦИПЛИНЫ (МОДУЛЯ)

5.1. Перечень основной и дополнительной учебной литературы для освоения дисциплины (модуля)

5.1.1. Основная литература

1. Политические проблемы современных международных отношений: учебное пособие / В. А. Аватков, Н. Вильская, С. В. Воробьев [и др.] ; отв. ред. Т. В. Каширина, К. А. Феофанов ; Дипломатическая академия МИД России. – Москва : Проспект, 2020. – 270 с. – Режим доступа: по подписке. – URL: <https://biblioclub.ru/index.php?page=book&id=602162> (дата обращения: 13.03.2023). – Библиограф. в кн. – ISBN 978-5-392-30571-1. – DOI 10.31085/9785392305711-2020-272. – Текст : электронный.

2. Современные международные отношения: учебник и практикум для вузов / В. К. Белозёров [и др.] ; под редакцией В. К. Белозёрова, М. М. Васильевой, А. И. Позднякова. — 2-е изд., перераб. и доп. — Москва : Издательство Юрайт, 2022. — 318 с. — (Высшее образование). — ISBN 978-5-534-09407-7. — Текст : электронный // Образовательная платформа Юрайт [сайт]. — URL: <https://urait.ru/bcode/489017> (дата обращения: 13.03.2023).

3. Страны и регионы мира в мировой политике : учебник : в 2 томах / под ред. В. О. Печатнова, Д. В. Стрельцова ; Московский государственный институт международных отношений (Университет) МИД России. – Москва : Аспект Пресс, 2019. – Том 1. Европа и Америка. – 416 с. : ил., табл. – Режим доступа: по подписке. – URL:

<https://biblioclub.ru/index.php?page=book&id=598624> (дата обращения: 13.03.2023). – ISBN 978-5-7567-1044-1(Т1). - ISBN 978-5-7567-1043-4. – Текст : электронный.

4. Страны и регионы мира в мировой политике : учебник : в 2 томах / под ред. В. О. Печатнова, Д. В. Стрельцова ; Московский государственный институт международных отношений (Университет) МИД России. – Москва : Аспект Пресс, 2019. – Том 2. Азия и Африка. – 368 с. : ил., табл. – Режим доступа: по подписке. – URL: <https://biblioclub.ru/index.php?page=book&id=598626> (дата обращения: 13.03.2023). – ISBN 978-5-7567-1045-8 (Т 2). - ISBN 978-5-7567-1043-4. – Текст : электронный.

5.1.2. Дополнительная литература

1. Внешняя политика стран СНГ : учебное пособие / ред.-сост. Д. А. Дегтерев, К. П. Курылев ; Сетевой университет СНГ, Российский университет дружбы народов. – Москва : Аспект Пресс, 2019. – 496 с. : табл. – Режим доступа: по подписке. – URL: <https://biblioclub.ru/index.php?page=book&id=573702> (дата обращения: 13.03.2023). – Библиогр. в кн. – ISBN 978-5-7567-1009-0. – Текст : электронный.

2. Лунёв, С. И. Регионализация и интеграция: Индия и Южная Азия : учебное пособие для вузов / С. И. Лунёв. — Москва : Издательство Юрайт, 2023. — 304 с. — (Высшее образование). — ISBN 978-5-534-11242-9. — Текст : электронный // Образовательная платформа Юрайт [сайт]. — URL: <https://urait.ru/bcode/518135> (дата обращения: 13.03.2023).

3. Муратшина, К. Г. Международные отношения. Российско-китайские отношения в конце XX — начале XXI веков : учебное пособие для вузов / К. Г. Муратшина ; под научной редакцией В. И. Михайленко. — 2-е изд. — Москва : Издательство Юрайт, 2022. — 125 с. — (Высшее образование). — ISBN 978-5-534-08479-5. — Текст : электронный // Образовательная платформа Юрайт [сайт]. — URL: <https://urait.ru/bcode/493499> (дата обращения: 13.03.2023).

4. Мухаметов, Р. С. Внешняя политика России в ближнем зарубежье : учебное пособие для вузов / Р. С. Мухаметов ; под научной редакцией Н. А. Комлевой. — Москва : Издательство Юрайт, 2022. — 108 с. — (Высшее образование). — ISBN 978-5-534-08090-2. — Текст : электронный // Образовательная платформа Юрайт [сайт]. — URL: <https://urait.ru/bcode/493501> (дата обращения: 13.03.2023).

5. Пластун, В. Н. Международные отношения стран Азии и Африки. Проблема исламизма : учебное пособие для вузов / В. Н. Пластун. — 2-е изд. — Москва : Издательство Юрайт, 2022. — 144 с. — (Высшее образование). — ISBN 978-5-534-13171-0. — Текст : электронный // Образовательная платформа Юрайт [сайт]. — URL: <https://urait.ru/bcode/496521> (дата обращения: 13.03.2023).

5.2. Перечень ресурсов информационно-коммуникационной сети «Интернет», необходимых для освоения дисциплины (модуля)

№№	Название электронного ресурса	Описание электронного ресурса	Используемый для работы адрес
1.	ЭБС «Университетская библиотека онлайн»	Электронная библиотека, обеспечивающая доступ высших и средних учебных заведений,	http://biblioclub.ru/

		публичных библиотек и корпоративных пользователей к наиболее востребованным материалам по всем отраслям знаний от ведущих российских издательств	
2.	Научная электронная библиотека eLIBRARY.ru	Крупнейший российский информационно-аналитический портал в области науки, технологии, медицины и образования, содержащий рефераты и полные тексты более 34 млн научных публикаций и патентов	http://elibrary.ru/
3.	Образовательная платформа Юрайт	Электронно-библиотечная система для ВУЗов, ССУЗов, обеспечивающая доступ к учебникам, учебной и методической литературе по различным дисциплинам.	https://urait.ru/
4.	База данных "EastView"	Полнотекстовая база данных периодических изданий	https://dlib.eastview.com
5.	Электронная библиотека "Grebennikon"	Библиотека предоставляет доступ более чем к 30 журналам, выпускаемых Издательским домом "Гребенников".	https://grebennikon.ru/

5.3. Методические указания для обучающихся по освоению дисциплины (модуля)

Освоение обучающимся дисциплины (модуля) предполагает изучение материалов дисциплины (модуля) на аудиторных занятиях и в ходе самостоятельной работы. Аудиторные занятия проходят в форме лекций, семинаров, практических и лабораторных занятий.

При подготовке к аудиторным занятиям необходимо помнить особенности каждой формы его проведения.

Подготовка к учебному занятию лекционного типа заключается в следующем.

С целью обеспечения успешного обучения обучающийся должен готовиться к лекции, поскольку она является важнейшей формой организации учебного процесса, поскольку:

- знакомит с новым учебным материалом;
- разъясняет учебные элементы, трудные для понимания;
- систематизирует учебный материал;
- ориентирует в учебном процессе.

С этой целью:

- внимательно прочитайте материал предыдущей лекции;
- ознакомьтесь с учебным материалом по учебнику и учебным пособиям с темой прочитанной лекции;
- внесите дополнения к полученным ранее знаниям по теме лекции на полях лекционной тетради;
- запишите возможные вопросы, которые вы зададите лектору на лекции по материалу изученной лекции;
- постарайтесь уяснить место изучаемой темы в своей подготовке;
- узнайте тему предстоящей лекции (по тематическому плану, по информации лектора) и запишите информацию, которой вы владеете по данному вопросу.

Подготовка к занятию семинарского типа

Предварительная подготовка к учебному занятию семинарского типа заключается в изучении теоретического материала в отведенное для самостоятельной работы время,

ознакомление с инструктивными материалами с целью осознания задач лабораторной работы/практического занятия, техники безопасности при работе с приборами, веществами.

Работа во время проведения учебного занятия семинарского типа включает:

– консультирование студентов преподавателями и вспомогательным персоналом с целью предоставления исчерпывающей информации, необходимой для самостоятельного выполнения предложенных преподавателем задач, ознакомление с правилами техники безопасности при работе в лаборатории;

– самостоятельное выполнение заданий согласно обозначенной учебной программой тематики.

Обработка, обобщение полученных результатов работы проводится обучающимися самостоятельно или под руководством преподавателя (в зависимости от степени сложности поставленных задач). Главным результатом в данном случае служит получение положительной оценки по каждому практическому занятию. Это является необходимым условием при проведении рубежного контроля и допуска к экзамену. При получении неудовлетворительных результатов обучающийся имеет право в дополнительное время пересдать преподавателю работу до проведения промежуточной аттестации.

5.4 Информационно-технологическое обеспечение образовательного процесса по дисциплине (модулю)

5.4.1. Средства информационных технологий

1. Персональные компьютеры;
2. Доступ к интернет
3. Проектор.

5.4.2. Программное обеспечение

MicrosoftOffice (Word, Excel);

5.5. Материально-техническое обеспечение образовательного процесса по учебной дисциплине

Для изучения дисциплины (модуля) в рамках реализации основной профессиональной образовательной программы по направлению подготовки 41.04.05 Международные отношения используются:

Учебная аудитория для занятий лекционного типа оснащена специализированной мебелью (стол для преподавателя, парты, стулья, доска для написания мелом); техническими средствами обучения (видеопроекторное оборудование, средства звуковоспроизведения, экран и имеющие выход в сеть Интернет).

Учебная аудитория для занятий семинарского типа: оснащена специализированной мебелью (стол для преподавателя, парты, стулья, доска для написания мелом), техническими средствами обучения (видеопроекторное оборудование, средства звуковоспроизведения, экран и имеющие выход в сеть Интернет),

Помещения для самостоятельной работы обучающихся: оснащены специализированной мебелью (парты, стулья) техническими средствами обучения (персональные компьютеры с доступом в сеть интернет и обеспечением доступа в электронно-информационную среду университета, программным обеспечением).

5.6. Образовательные технологии

При реализации дисциплины (модуля) применяются различные образовательные технологии, в том числе технологии электронного обучения.

Освоение дисциплины (модуля) предусматривает использование в учебном процессе активных и интерактивных форм проведения учебных занятий путем разбора конкретных ситуаций в сочетании с внеаудиторной работой с целью формирования и развития **профессиональных** навыков обучающихся.

При освоении дисциплины (модуля) предусмотрено применением электронного обучения и дистанционных образовательных технологий.

Учебные часы дисциплины предусматривают классическую контактную работу преподавателя с обучающимся в аудитории и контактную работу посредством электронной информационно-образовательной среды в синхронном и асинхронном режиме (вне аудитории) посредством применения возможностей компьютерных технологий (электронная почта, тестирование, презентация, форум и др.).

В рамках дисциплины (модуля) предусмотрены встречи с руководителями и работниками организаций, деятельность которых связана с направленностью реализуемой основной профессиональной образовательной программы.

ЛИСТ РЕГИСТРАЦИИ ИЗМЕНЕНИЙ

№ п/п	Содержание изменения	Реквизиты документа об утверждении изменения	Дата введения изменения
1.	Утверждена и введена в действие на основании решения Ученого совета и Федерального государственного образовательного стандарта высшего образования по направлению подготовки 41.03.05 Международные отношения (уровень бакалавриата), утвержденным приказом Министерства образования и науки Российской Федерации от 15 июля 2017 г. № 555.	Протокол заседания Ученого совета факультета № 10 от «30» мая 2023 года	01.09.2023
2.			
3.			
4.			
5.			



Министерство науки и высшего образования Российской Федерации
Федеральное государственное бюджетное образовательное учреждение
высшего образования
«Российский государственный социальный университет»

УТВЕРЖДАЮ
И.о. декана факультета
политических и социальных технологий

С.В. Пивнева
«30» мая 2023 года

РАБОЧАЯ ПРОГРАММА ДИСЦИПЛИНЫ

РОССИЯ В ГЛОБАЛЬНОЙ ПОЛИТИКЕ

Направление подготовки
41.03.05 Международные отношения

Направленность (профиль)
«Международные отношения»

**ОБРАЗОВАТЕЛЬНАЯ ПРОГРАММА ВЫСШЕГО ОБРАЗОВАНИЯ - ПРОГРАММА
БАКАЛАВРИАТА**

Форма обучения
Очная

Москва, 2023

СОДЕРЖАНИЕ

РАЗДЕЛ 1. ПАСПОРТ РАБОЧЕЙ ПРОГРАММЫ ДИСЦИПЛИНЫ (МОДУЛЯ) Ошибка! Закладка не определена.

1.1 Цель и задачи дисциплины (модуля)..... **Ошибка! Закладка не определена.**

1.2 Планируемые результаты обучения по дисциплине (модулю) в рамках планируемых результатов освоения основной профессиональной образовательной программы высшего образования – программы бакалавриата/магистратуры/специалитета соотнесенные с установленными индикаторами достижения компетенций.....5

РАЗДЕЛ 2. СТРУКТУРА И СОДЕРЖАНИЕ ДИСЦИПЛИНЫ (МОДУЛЯ)..... 7

2.1 Объем дисциплины (модуля), включая контактную работу обучающегося с педагогическими работниками и самостоятельную работу обучающегося.....7

2.2. Учебно-тематический план дисциплины (модуля) **Ошибка! Закладка не определена.**

2.3. Содержание дисциплины (модуля).....8

РАЗДЕЛ 3. УЧЕБНО-МЕТОДИЧЕСКОЕ ОБЕСПЕЧЕНИЕ САМОСТОЯТЕЛЬНОЙ РАБОТЫ ОБУЧАЮЩИХСЯ ПО ДИСЦИПЛИНЕ (МОДУЛЮ)Ошибка! Закладка не определена.4

3.1. Виды самостоятельной работы обучающихся по дисциплине (модулю) **Ошибка! Закладка не определена.**4

3.2. Задания для самостоятельной работы175

3.3. Методические указания к самостоятельной работе по дисциплине (модулю)229

РАЗДЕЛ 4. ОЦЕНОЧНЫЕ МАТЕРИАЛЫ ПО ДИСЦИПЛИНЕ (МОДУЛЮ)..... 21

4.1. Форма промежуточной аттестации обучающегося по дисциплине (модулю)21

4.2. Оценочные материалы, определяющие процедуры оценивания знаний, умений, навыков и (или) опыта деятельности, характеризующих этапы формирования компетенций.....21

4.2.1. Организационные основы применения балльно-рейтинговой системы оценки успеваемости обучающихся по дисциплине (модулю)..... 21

4.2.2. Проведение текущего контроля успеваемости обучающихся по дисциплине (модулю) в соответствии с балльно-рейтинговой системой оценки успеваемости обучающегося 22

4.2.3. Проведение промежуточной аттестации обучающихся по дисциплине (модулю) в соответствии с балльно-рейтинговой системой оценки успеваемости обучающегося 23

4.3. Перечень заданий для проведения текущей и промежуточной оценки знаний, умений, навыков и (или) опыта деятельности, характеризующих этапы формирования компетенций24

4.3.1. Оценочные материалы для проведения текущей аттестации и рубежного контроля, обучающихся по дисциплине (модулю)..... 24

4.3.2. Оценочные материалы для проведения промежуточной аттестации обучающихся по дисциплине (модулю)..... 339

РАЗДЕЛ 5. УСЛОВИЯ РЕАЛИЗАЦИИ ДИСЦИПЛИНЫ (МОДУЛЯ) 31

5.1. Перечень основной и дополнительной учебной литературы для освоения дисциплины (модуля) ..31

5.1.1. Основная литература..... 31

5.1.2. Дополнительная литература 31

5.2 Перечень ресурсов информационно-коммуникационной сети «Интернет», необходимых для освоения дисциплины (модуля)31

5.3 Методические указания для обучающихся по освоению дисциплины (модуля).....32

5.4 Информационно-технологическое обеспечение образовательного процесса по дисциплины (модуля)33

5.4.1. Средства информационных технологий..... 33

5.4.2. Лицензионное и свободно распространяемое программное обеспечение, в том числе отечественного производства: 33

5.4.3. Информационные справочные системы и профессиональные базы данных 33

5.5. Материально-техническое обеспечение образовательного процесса по дисциплине (модулю).....34

5.6. Образовательные технологии	34
ЛИСТ РЕГИСТРАЦИИ ИЗМЕНЕНИЙ.....	Ошибка! Закладка не определена.5

Рабочая программа дисциплины (модуля) **«Россия в глобальной политике»** разработана на основании федерального государственного образовательного стандарта высшего образования по направлению подготовки 41.03.05 Международные отношения, утвержденного приказом Министерства образования и науки Российской Федерации от 15 июня 2017 г. № 555, учебного плана по основной профессиональной образовательной программе высшего образования - программы бакалавриата по направлению подготовки 41.03.05 «Международные отношения» (далее – ОПОП).

Рабочая программа дисциплины (модуля) разработана рабочей группой в составе: д.ф.н., доцент Г.И.Авцинова; к.полит.н., доцент И.В. Чайко.

Рабочая программа дисциплины (модуля) обсуждена и утверждена на заседании кафедры социально-политических институтов, процессов и технологий.

Протокол № 10 от «30» мая 2023 года.

Заведующий кафедрой
к.ю.н., доцент



М.В. Афонин

(подпись)

РАЗДЕЛ 1. ПАСПОРТ РАБОЧЕЙ ПРОГРАММЫ ДИСЦИПЛИНЫ (МОДУЛЯ)

1.1 Цель и задачи дисциплины (модуля)

Цель дисциплины (модуля) заключается в получении обучающимися знаний о теоретико-методологических основах, теории и практике функционирования глобальных процессов, месте и роли России в глобальной политике, тенденциях функционирования политических институтов и процессов в условиях глобализации с последующим применением в профессиональной сфере и практических навыков в политическом процессе на уровне государства, общественно-политических организациях, международных отношений, внутренней и внешней политики, в органах государственной и муниципальной власти и управления, аппаратах политических партий и общественно-политических движений.

Задачи дисциплины (модуля) :

- изучить наиболее распространенные в политической науке теоретико-методологические подходы, теории и концепции исследования процессов глобализации и регионализации, места и роли России в глобальной политике, функционирования политических институтов, отношений и процессов в условиях глобализации;
- углубить знания обучающихся о противоречивом воздействии глобализации на политику отдельных государств и мировую систему международных отношений в целом; формировать у обучающихся представления о вызовах глобального и регионального развития;
- изучить актуальные проблемы и основные направления российской внутренней политики и внешнеполитической стратегии РФ в условиях новых вызовов и рисков на глобальном, региональном, национально-государственном и локальном уровнях;
- формировать у обучающихся способностей выявлять причинно-следственные связи, давать характеристику и оценку общественно-политическим и социально-экономическим событиям и процессам, выявляя их связь с экономическим, социальным и культурно-цивилизационным контекстами, а также с объективными тенденциями и закономерностями комплексного развития на глобальном, макрорегиональном, национально-государственном, региональном и локальном уровнях;
- развивать у обучающихся навыки научно-исследовательской деятельности, работы с различными источниками, в том числе, с интернет-сайтами в области глобализма и антиглобализма, глобальных проблем современности, места и роли российского государства в глобальном контексте.

1.2 Планируемые результаты обучения по дисциплине (модулю) в рамках планируемых результатов освоения основной профессиональной образовательной программы высшего образования – программы *бакалавриата*, соотнесенные с установленными индикаторами достижения компетенций

Процесс освоения дисциплины (модуля) направлен на формирование у обучающихся следующих компетенций: ОПК-3; ОПК-4; ОПК-5; ОПК-6; ПК-5; ПК-6; ПК-7 в соответствии с учебным планом.

В результате освоения дисциплины (модуля) обучающийся должен демонстрировать следующие результаты:

Категория компетенций	Код компетенции Формулировка компетенции	Код и наименование индикатора достижения компетенции	Результаты обучения
Информационно-аналитическая деятельность	ОПК-3. Способен выделять, систематизировать и интерпретировать содержательно значимые эмпирические данные из потоков информации, а также смысловые конструкции в оригинальных текстах и источниках по профилю деятельности	ОПК-3.1. Выделяет смысловые конструкции в первичных источниках и оригинальных текстах с использованием основного набора прикладных методов. ОПК-3.2. Систематизирует и статистически обрабатывает потоки информации, умеет интерпретировать содержательно значимые эмпирические данные. ОПК-3.3. Оценивает корректность применения методик качественного и количественного анализа.	<i>Знать:</i> механизмы и факторы мировой политики, генезис важнейших международных проблем <i>Уметь:</i> находить практическое применение своим научно-обоснованным выводам, наблюдениям и опыту, полученным в результате познавательной профессиональной деятельности в сфере мировой политики и международных отношений
Экспертная оценка	ОПК-4. Способен устанавливать причинно-следственные связи, давать характеристику и оценку общественно-политическим и социально-экономическим событиям и процессам, выявляя их связь с экономическим, социальным и культурно-цивилизационным контекстами, а также с объективными тенденциями и закономерностями комплексного развития на глобальном, макрорегиональном, национально-государственном, региональном и локальном уровнях	ОПК-4.1. Дает характеристику и оценку общественно-политическим и социально-экономическим событиям и процессам в экономическом, социальном и культурно-цивилизационном контекстах, а также в их взаимосвязанном комплексе. ОПК-4.2. Выявляет объективные тенденции и закономерности развития факторов на глобальном, макрорегиональном, национально-государственном, региональном и локальном уровнях. Оценивает значение субъективного выбора в политических процессах и определяет пределы аналитического и прогнозного суждения о них. ОПК-4.3. Находит причинно-следственные связи и взаимозависимости между общественно-политическими и социально-экономическими процессами и явлениями	<i>Знать:</i> специфику и принципы организации корпоративной культуры международного общения <i>Уметь:</i> выявлять и находить элементы компромисса в нестандартной международной ситуации и в процессе переговоров

<p>Публицистическая деятельность</p>	<p>ОПК-5 Способен формировать дайджесты и аналитические материалы общественно-политической направленности по профилю деятельности для публикации в научных журналах и средствах массовой информации</p>	<p>ОПК-5.1. Самостоятельно и/или под руководством опытного наставника готовит тексты различной жанрово-стилистической принадлежности (дайджесты, аналитические материалы общественно-политической направленности по профилю деятельности для публикации СМИ и научных журналах, а для представления федеральным и региональным органам власти, коммерческим и некоммерческим организациям требуемого объёма, в том числе на иностранном(-ых) языке(-ах). ОПК-5.2. Отбирает и анализирует материалы для публикации с учетом особенностей целевой аудитории.</p>	<p><i>Знать:</i> Требования к подготовке текстов различной жанрово-стилистической принадлежности (дайджесты, аналитические материалы) для представления федеральным и региональным органам власти, коммерческим и некоммерческим организациям, в том числе на иностранном(-ых) языке(-ах). <i>Уметь:</i> Отбирать и анализировать материалы для публикации с учетом особенностей целевой аудитории.</p>
<p>Организационно-управленческая деятельность</p>	<p>ОПК-6 Способен участвовать в организационно-управленческой деятельности и исполнять управленческие решения по профилю деятельности</p>	<p>ОПК-6.1. Ориентируется в организационной структуре системы органов государственной власти и управления РФ; международных организаций, а также неправительственных структур. ОПК-6.2. Имеет представление о миссии и долгосрочных целях организации. ОПК-6.3. Составляет официальную документацию различных видов (соглашения, договоры, программы визитов и пр.), в том числе на иностранном(-ых) языке(-ах). ОПК-6.4. Работает с корпоративной системой документооборота, в том числе электронного. Владеет навыками обеспечения государственного протокола Российской Федерации. ОПК-6.5. Выполняет базовые функции сотрудников младшего звена учреждений системы Министерства иностранных дел Российской Федерации, других государственных учреждений, федеральных и региональных органов государственной власти.</p>	<p><i>Знать:</i> организационную структуру системы органов государственной власти и управления РФ; международных организаций, а также неправительственных структур. <i>Уметь:</i> составлять официальную документацию различных видов, в том числе на иностранном(-ых) языке(-ах); работать с корпоративной системой документооборота, в том числе электронного; владеть навыками обеспечения государственного протокола Российской Федерации.</p>

Профессиональная	ПК-5. Способен применять теории международных отношений для оценки современных международных проблем.	ПК-5.1. Применяет ключевые понятия и категории теории международных отношений к анализу конкретной ситуации. ПК-5.2. Выявляет основные допущения и ограничения теорий международных отношений к конкретной международной ситуации. ПК-5.3. Интерпретирует основные положения теорий международных отношений для выработки практических рекомендаций.	<i>Знать:</i> информацию, раскрывающую значимые события, актуальные проблемы и процессы мировой политики, власти и международных отношений <i>Уметь:</i> работать с материалами средств массовой информации, составлять обзоры прессы по заданным темам, находить, собирать и первично обобщать фактический материал, делать обоснованные выводы
Профессиональная	ПК-6. Понимает логику глобальных процессов в их исторической, экономической и правовой обусловленности.	ПК-6.1. Знает основные тенденции современных международных отношений и динамику их эволюции с учетом поведения, интересов и влияния ключевых факторов. ПК-6.2. Отслеживает динамику изменения среды международной безопасности и понимает ее влияние на национальную безопасность Российской Федерации. ПК-6.3. Ориентируется в мировых экономических, экологических, демографических, миграционных и др. процессах. ПК-6.4. Понимает правовые основы международных отношений. ПК-6.5. Понимает процесс регулирования международных конфликтов с использованием дипломатических, социально-политических, политико-экономических, информационных и силовых методов. ПК-6.6. Понимает основные тенденции развития международных интеграционных процессов. ПК-6.7. Понимает основные направления внешней политики ведущих зарубежных государств, особенностей их дипломатии и взаимоотношений с Россией.	<i>Знать:</i> программные внешнеполитические документы РФ, положения международно-правовых документов международных организаций входящих в поле внешнеполитической деятельности России <i>Уметь:</i> профессионально, грамотно анализировать и пояснять позиции Российской Федерации по основным международным проблемам
Профессиональная	ПК-7. Способен решать научные задачи, использовать методологический инструментарий, обосновывать научную новизну и практическую значимость	ПК-7.1. Обосновывает актуальность исследования, определяет объект и предмет исследования, формулирует научную проблему и/или гипотезу исследования. ПК-7.2. Участвует в составлении программы научного исследования. ПК-7.3. Самостоятельно готовит научный отчет по теме исследования, выступает с устным докладом на конференции с основными выводами исследования.	<i>Знать:</i> Требования к составлению программы научного исследования. <i>Уметь:</i> формулировать научную проблему и/или

	исследуемой проблематики в широком международном контексте.		гипотезу исследования, самостоятельно готовить научный отчет по теме.
--	-------------------------------------------------------------	--	-----------------------------------------------------------------------

РАЗДЕЛ 2. СТРУКТУРА И СОДЕРЖАНИЕ ДИСЦИПЛИНЫ (МОДУЛЯ)

2.1. Объем дисциплины (модуля), включая контактную работы обучающегося с преподавателем и самостоятельную работу обучающегося

Общая трудоемкость дисциплины (модуля) составляет 6 зачетных единиц.

Очная форма обучения:

Вид учебной работы	Всего часов	Семестры							
		1	2	3	4	5	6	7	8
Контактная работа обучающихся с педагогическими работниками	110						110		
Лекционные занятия	54						54		
<i>из них: в форме практической подготовки</i>									
Практические занятия	54						54		
<i>из них: в форме практической подготовки</i>	26						26		
Лабораторные занятия	-						-		
<i>из них: в форме практической подготовки</i>									
Консультации / Иная контактная работа	2						2		
<i>из них: в форме практической подготовки</i>									
Самостоятельная работа обучающихся	88						88		
Контроль промежуточной аттестации	18						18		
Форма промежуточной аттестации	Экз.						Экз.		
ОБЪЕМ ДИСЦИПЛИНЫ В ЧАСАХ	216						216		

2.2. Учебно-тематический план дисциплины (модуля)

Очная форма обучения

Раздел, тема	Виды учебной работы, академических часов										
	Всего	Самостоятельная работа	Контактная работа обучающихся с преподавателем								
			Всего	Лекционного типа	<i>из них: в форме практической подготовки</i>	Практические занятия	<i>из них: в форме практической</i>	Лабораторные	<i>из них: в форме практической</i>	Консультации/ иная контактная	<i>из них: в форме практической</i>
Семестр 6											
Раздел 1. Тренды развития глобальных процессов и политики. Кризис теории и практики	33	15	18	9		9	4				

глобализации: причины и проявления.											
Раздел 2. Глобальные проблемы современности: мировой и российский аспект	33	15	18	9		9	4				
Раздел 3. Россия в фокусе геоэкономической и геополитической конкуренции.	33	15	18	9		9	4				
Раздел 4. Россия, Европейский и Евроатлантический регионы: направления сотрудничества и проблемы взаимодействия.	33	15	18	9		9	4				
Раздел 5. Внешнеполитические приоритеты России на Ближнем и Среднем Востоке, в Восточной и Юго-Восточной Азии, Африке и Латинской Америки на современном этапе;	33	15	18	9		9	5				
Раздел 6. Международные организации и Россия. Имиджевая стратегия современной России.	33	13	20	9		9	5			2	
Контроль промежуточной аттестации (час)	18										18
<i>Форма промежуточной аттестации: Экзамен</i>											
Общий объем, часов	216	88	110	54		54	26			2	18

2.3. Содержание дисциплины (модуля)

РАЗДЕЛ 1: Тренды развития глобальных процессов и политики. Кризис теории и практики глобализации: причины и проявления.

Перечень изучаемых элементов содержания

Мировая политика и глобальная политика: соотношения понятий. Глобализация, ее субъекты и этапы. Глобализация как новая геополитическая модель мира в XXI в.: объективные основы, сущность и структура. Институциональный, структурно-функциональный, социокультурный и другие теоретические подходы к исследованию глобализационных процессов. Методы исследования глобализационных процессов. Трактовка сущности глобализации в реалистических, неомарксистских, неолиберальных, антиглобалистских концепциях. Глобализация как объективный процесс интеграции и унификации. Глобализация как исторический процесс. как гомогенизация и универсализация мира. Глобализация как вестернизация и американизация. Отражение процессов глобализации в экономике, политике, культуре. Интернет сообщества как акторы политического процесса. Роль СМИ как субъекта политики в эпоху глобализации.

Тренды развития глобализационных процессов, их влияние на политику: Прозрачность государственных границ, частичная или полная потеря государственного суверенитета, переход части государств под внешне управление; «Размывание» границ между внутренней и внешней политикой; Расширение состава и многообразия политических акторов; Повышение роли негосударственных участников политических процессов; Новые угрозы и вызовы

мировому сообществу, расширение понятия безопасности. Возрастание роли социальных факторов, социальной политики во внутренней и внешней политике государств; Деятельность политических акторов в сетевом пространстве. Морально-нравственные компоненты во внутренней и внешней политике государств в эпоху глобализации; Глобальный идейно-политический кризис.

ЗАДАНИЯ К ПРАКТИЧЕСКИМ ЗАНЯТИЯМ РАЗДЕЛА 1

Тема практического занятия: Глобальные процессы современности

Форма практического задания: контрольная работа.

Темы контрольных работ:

1. Новые угрозы и вызовы мировому сообществу, расширение понятия безопасности.
2. Деятельность политических акторов в сетевом пространстве.
3. Возрастание роли социальных факторов, социальной политики во внутренней и внешней политике государств.
4. Морально-нравственные компоненты во внутренней и внешней политике государств в эпоху глобализации;
5. Противоречивость глобализационных процессов. Противоречия социально-экономические, цивилизационные, межрегиональные (Север-Юг, Запад-Восток)
6. Интеграционные процессы в эпоху глобализации. Избирательный и ограниченный характер политики интеграции.
7. Концепции «ограниченного суверенитета» и «гуманитарной интервенции».
8. Последствия распространения североамериканской массовой культуры.

РУБЕЖНЫЙ КОНТРОЛЬ К РАЗДЕЛУ 1

форма рубежного контроля – практическое задание

РАЗДЕЛ 2. Глобальные проблемы современности: мировой и российский аспект

Перечень изучаемых элементов содержания

Глобальные проблемы современности как совокупность наиболее острых, жизненно важных общепланетарных проблем, решение которых требует совместных усилий стран мирового сообщества. Отличительной особенностью глобальных проблем (комплексность, системность и всеобщность). Общая характеристика глобальных проблем. Социально-политические проблемы (обеспечением мира и международной безопасности, проблема демократического транзита и др.), В социально-экономические (экономическая отсталость, Север-Юг, демографические, продовольственные проблемы). Социально-экологические и социально-гуманитарные проблемы: Совместные мероприятия стран мирового сообщества по улучшению состава атмосферы, сохранению озонового слоя планеты, рациональному использованию природных ресурсов, установлению международных экологических стандартов и контролю в области охраны окружающей среды, внедрению безотходных и природосберегающих технологий, созданию экозащитных систем. Создание и совершенствование природоохранного законодательства. Экологическая политика. Экологическое образование, экологическое знание и культура.

Социально-гуманитарные проблемы - материальная и духовная необеспеченность жизни; нарушение прав и свобод личности; физическое и психическое нездоровье человека; горе и страдания от войн и насилия и др. Стихийные; бедствия, локальные войны, кровавые межнациональные конфликты гуманитарные катастрофы Растущие потоки беженцев, распространения эпидемий, преступности, наркомании и др. Пути решения глобальных проблем. Исследования «Римского клуба», проблемы в решении глобальных проблем

Изменение социальной роли образования в эпоху глобализации. Проблемы общемирового образования. Неграмотность и малограмотность. Российское образование: специфика и проблемы.

ЗАДАНИЯ К ПРАКТИЧЕСКИМ ЗАНЯТИЯМ РАЗДЕЛА 2

Тема практического занятия: Глобальные проблемы и угрозы

Форма практического задания: контрольная работа.

Темы контрольных работ:

1. Современный экологический кризис и разрушение природной среды обитания человека.
2. Глобальное изменение климата, парниковый эффект, «озоновые дыры», «кислотные дожди».
3. Природоохранные программы на национальном, региональном и международном уровнях. Экологическая политика в современной России
4. Экологическое образование, экологическое знание и экологическая культура.
5. Здоровье человека как социально-политическая проблема. Covid 2019 и системы здравоохранения
6. Проблемы в области здоровья населения и пути их решения
7. Здоровый образ жизни и его составляющие.
8. Международные организации в области здравоохранения: направления деятельности и программы

РУБЕЖНЫЙ КОНТРОЛЬ К РАЗДЕЛУ 2

форма рубежного контроля – практическое задание

РАЗДЕЛ 3: Россия в фокусе геэкономической и геополитической конкуренции

Перечень изучаемых элементов содержания

Экономика и политика. Влияние экономических процессов на политические процессы, политику государств и наоборот. Модели взаимодействия экономики и политики. Современная мировая экономика и ее влияние на политику. Изменение роли сырьевых баз и рынков сбыта продукции в мировой экономике, влияние этих изменений на мировую политику. Торговые и экономические войны современности. Энергетический фактор в мировой политике. Создание новой мировой финансовой архитектуры. Транснациональные финансовые потоки. ВТО и мировая торговля. Вступление России в ВТО: причины и последствия. Природные ресурсы России и мировая экономика и политика. Энергетический фактор и Россия. Россия в системе геополитической конкуренции. Трансформация содержания геополитической конкуренции, роль «мягкой силы» в геополитической конкуренции. Геополитическая конкуренция и проблемы обеспечения национальной безопасности России. Санкции против России как механизм геополитической конкуренции.

ЗАДАНИЯ К ПРАКТИЧЕСКИМ ЗАНЯТИЯМ РАЗДЕЛА 3

Тема практического занятия: Модели взаимодействия экономики и политики

Форма практического задания: контрольная работа.

Темы контрольных работ:

1. Экономика и политика. Влияние экономических процессов на политические процессы, политику государств и наоборот.
2. Современная мировая экономика и ее влияние на глобальную политику.
3. Изменение роли сырьевых баз и рынков сбыта продукции в мировой экономике, влияние этих изменений на мировую политику.
4. Энергетический фактор в мировой экономике и Россия.
5. Транснациональные финансовые потоки и их влияние на политику государств
6. Торговые и экономические войны современности.
7. Природные ресурсы России и мировая экономика и политика.
8. «Нефтяная игла» России: проблемы экономики и политики
9. Вступление России в ВТО: причины и последствия

РУБЕЖНЫЙ КОНТРОЛЬ К РАЗДЕЛУ 3 **форма рубежного контроля – практическое задание**

РАЗДЕЛ 4. Россия, Европейский и Евroatлантический регионы: направления сотрудничества и проблемы взаимодействия.

Перечень изучаемых элементов содержания

Краткая характеристика причин образования Европейского Союза и этапы его развития. Европейское объединение угля и стали (ЕОУС) как начало Евросоюза, 1957 римский договор об образовании Европейского экономического сообщества. Страны-Евросоюза. Трансформация ЕС в 90-е годы XX века, появление новых членов. Маастрихтский и Амстердамский договоры, решения Кельнского саммита 1999 года. Экономическое и политическое сотрудничество Европейского Союза и России. Диалог в области энергетики России и стран ЕС. Расширение ЕС, проблемы Калининградской области. Проблемы стран Европейского Союза на современном этапе: механическое объединение стран, разный уровень развития стран, кризисные явления в экономике, внешнеполитические противоречия внутри государств ЕС по важнейшим проблемам мировой политики, противоречия социокультурного характера и др. Референдум 2016 года, противоречивость результатов голосования и выход Великобритании из Европейского Союза (брексит): причины, борьба политических групп, последствия для Великобритании и ЕС. Российско-британские отношения, их состояние и перспективы развития, Россия и Германия. Россия и Франция.

Отношения России со странами Прибалтики, государствами бывшей мировой системы социализма (Польша, Венгрия, Украина и др.).

Роль США в системе международных отношений на современном этапе. Основные направления российско-американских отношений и сотрудничества. Проблемы стратегической безопасности в российско-американских отношениях. Проблемы договора СНВ-2. Эволюция позиции американской администрации в области ПРО. Выход США из договора по ПРО и позиция России. Концепция «эшелонированного сдерживания». Отношения РФ и США после 11 сентября 2001 года.

ЗАДАНИЯ К ПРАКТИЧЕСКИМ ЗАНЯТИЯМ РАЗДЕЛА 4

Тема практического занятия: Основные проблемы современных МО.

Форма практического задания: контрольная работа.

Темы контрольных работ:

1. Создание Европейского Союза и его расширение
2. Проблемы функционирования стран ЕС на современном этапе
3. Экономическое и политическое сотрудничество ЕС и России. Санкции против России и проблемы взаимодействия государств.
4. Роль США в системе международных отношений на современном этапе.

5. Проблемы стратегической безопасности в российско-американских отношениях.
6. Президентская кампания в США 2016 года, ее особенности и результаты.
7. Предвыборная программа Д.Трампа: заявления и реальная политика
8. Президентская кампания в США 2020 года, ее особенности и результаты.

РУБЕЖНЫЙ КОНТРОЛЬ К РАЗДЕЛУ 4 **форма рубежного контроля – практическое задание**

РАЗДЕЛ 5. Внешнеполитические приоритеты России на Ближнем и Среднем Востоке, в Восточной и Юго-Восточной Азии, Африке и Латинской Америки на современном этапе.

Перечень изучаемых элементов содержания

Преимущество внешней политики СССР в регионе. Арабо-израильский и палестино-израильский конфликт. Россия в урегулировании ближневосточного конфликта, отношения России с арабскими странами. Отношения России и Египта. «Революционная волна» («Арабская весна») на Арабском Востоке в 2011 и ее последствия. Перемены радикального характера в ряде стран Северной Африки (Магриба) и Ближнего Востока – Тунис (первая страна, где начались волнения в 2010 году), Египет, Йемен, гражданская война в Ливии, Сирии. Массовые протесты в Ираке и др

Исламская Республика Афганистан и проблемы национальной безопасности России. Современная социально-политическая ситуация в Афганистане, современная ситуация в Ираке. Роль Турции в регионе, изменения в политической системе Турции, референдум 2017 года и переход Турции в 2019 году от президентской к парламентской республике. Россия и Иран. Ядерная программа Ирана и интересы России.

Краткий обзор основных конфликтных ситуаций в регионах Восточной и Юго-Восточной Азии. Кашмир и другие региональные проблемы отношений. Направленность ядерных программ Индии и Пакистана. Влияние Китая, эволюция отношений Китая с США и СССР/Россией. Глобальный контекст отношений Россия – Китай, проблемы пограничного урегулирования. Китай и США на современном этапе. Россия и Япония. Отношения России с главными игроками в регионе и влиятельными многосторонними институтами (АСЕАН, ВАС, «АСЕАН плюс три», АТЭС).

Общая характеристика социально-политической ситуации на Африканском континенте. Роль Африканского Союза и Panaфриканского парламента. Разрешенные и текущие конфликты. Экономический потенциал Африки для России. Африка во внешнеполитических интересах США, КНР и ЕС. Социально-экономические и политические проблемы развития стран Латинской Америки. Основные тенденции, характерные для эволюции межамериканской подсистемы международных отношений: чередование панамериканизма и латиноамериканизма во внешней политике государств Южной Америки. Влияние США и антиамериканизм. Эволюция интересов России в регионе. Страны-лидеры в регионе. Конфликты и «узлы противоречий» в Латинской Америке

ЗАДАНИЯ К ПРАКТИЧЕСКИМ ЗАНЯТИЯМ РАЗДЕЛА 5

Тема практического занятия: Россия в процессах многостороннего сотрудничества.

Форма практического задания: контрольная работа.

Темы контрольных работ:

1. Роль государств Ближнего и Среднего Востока в мировой политике
2. Интересы России в регионе, преимущество внешней политики СССР в регионе.
3. Арабо-израильский и палестино-израильский конфликт: современный аспект.
4. Россия в урегулировании ближневосточного конфликта, отношения России с арабскими странами.

5. Отношения России и Египта.
6. «Революционная волна» на Арабском Востоке в 2011 и ее последствия.
7. Современная социально-политическая ситуация в Ираке.
8. Исламская Республика Афганистан и проблемы национальной безопасности России.
9. Роль Турции в регионе и трансформация политической системы после референдума 2017 года о формах правления.

РУБЕЖНЫЙ КОНТРОЛЬ К РАЗДЕЛУ 5

форма рубежного контроля – практическое задание

РАЗДЕЛ 6. Международные организации и Россия. Имиджевая стратегия современной России.

Перечень изучаемых элементов содержания

Государственно-центристская система международных отношений и проблемы управляемости международной системы. Формирование современных международных структур глобального управления. Организация Объединенных Наций (ООН). Международный валютный фонд (МВФ), Всемирный банк (ВБ), Всемирная торговая организация (ВТО). Процессы глобализации и усиление роли международных институтов и механизмов в мировой экономике и политике («Группа восьми», МВФ, МБРР и др.). Национальные интересы России. ОБСЕ: роль и направления деятельности. Роль ОБСЕ в современной системе международных отношений. НАТО и Россия. Основные направления деятельности НАТО после окончания холодной войны. Формы сотрудничества РФ и НАТО в 90-е годы XX века. Программа «Партнерство ради мира», ее значение, современное состояние. Расширение НАТО на Восток, позиция России. Грузия, Украина и НАТО. Сотрудничество РФ и НАТО после Лиссабонского саммита НАТО. Международные клубы. Бильдербергский и Римский клубы. «Большая восьмерка», «Большая двадцатка».

Основные конкуренты России в борьбе за влияние на постсоветские государства: США, Евросоюз, Китай, Турция. Российские оценки внешнего фактора «цветных революций». Военные базы России в странах СНГ. Противодействие расширению НАТО на постсоветском пространстве. Экономическая политика России на постсоветском пространстве. Таможенный союз Евразийского экономического союза как этап постсоветской интеграции. Миграционная политика России в контексте отношений с постсоветскими государствами. Программа содействия переселению соотечественников: методы и результаты реализации. Культурная политика России на постсоветском пространстве. Проблема сохранения русского языка в странах СНГ и Балтии. Русская диаспора как инструмент внешней политики России

Имидж, имиджевые составляющие государства, имидж лидера и особенности имиджа страны. Роль имиджа в политической конкуренции. Имидж страны как комплекс объективных взаимосвязанных между собой характеристик государства и общества, власти и народа. Имидж как целенаправленное создание образа, наделяющего объект (личность, страну, корпорацию, организацию) определенными, как правило, адекватными менталитету и ситуации, качествами, способствующими более эмоциональному его восприятию. Исследование имиджа СССР в трудах К. Болдинга, В. Бучанана, Х. Катрилла, У. Бронфенбреннера, Р. Уайта и др. преимущественно как образа врага. Э.А.Галумова о международном аспекте имиджа страны. Процесс формирования имиджа страны как результат развития государственности, взаимодействия власти и общества, выявления сущностных характеристик социально-экономических, общественно-политических, национально-конфессиональных и иных проблем. Противоречивость имиджа, разрыв между реальным образом и созданным имиджмейкерами с помощью информационных технологий. Образ России в сознании российской и мировой общественности. Позиционирование лидеров государства как важнейшая составляющая имиджа страны. Имидж современной России: проблемы формирования и направления совершенствования. «Мягкая сила» России как компонент имиджа. Процесс создания

национального бренда РФ, проблемы и этапы его создания. Имиджевая стратегия современной России.

ЗАДАНИЯ К ПРАКТИЧЕСКИМ ЗАНЯТИЯМ РАЗДЕЛА 6

Тема практического занятия: Имидж России в современном мире

Форма практического задания: контрольная работа.

Темы контрольных работ:

1. Значение позитивного имиджа страны. Роль имиджа в политической конкуренции
2. Сущность и содержание понятия «имидж государства»
3. Имидж России в сознании россиян и мировой общественности
4. Позиционирование лидеров государства как важнейшая составляющая имиджа страны.
5. Практика формирования имиджа России и пути ее совершенствования
6. Имиджевая стратеги современной России.
7. Создание национального бренда РФ

РУБЕЖНЫЙ КОНТРОЛЬ К РАЗДЕЛУ 6

форма рубежного контроля – практическое задание

РАЗДЕЛ 3. УЧЕБНО-МЕТОДИЧЕСКОЕ ОБЕСПЕЧЕНИЕ САМОСТОЯТЕЛЬНОЙ РАБОТЫ ОБУЧАЮЩИХСЯ ПО ДИСЦИПЛИНЕ (МОДУЛЮ)

3.1. Виды самостоятельной работы обучающихся по дисциплине (модулю)

Очная форма обучения

Раздел, тема	Количество часов	Вид самостоятельной работы
Семестр 6		
Раздел 1. Тренды развития глобальных процессов и политики. Кризис теории и практики глобализации: причины и проявления.	7	Подготовка реферата
	8	Самостоятельное изучение материала раздела/темы
Раздел 2. Глобальные проблемы современности: мировой и российский аспект	7	Подготовка реферата
	8	Самостоятельное изучение материала раздела/темы
Раздел 3. Россия в фокусе геоэкономической и геополитической конкуренции.	7	Подготовка реферата
	8	Самостоятельное изучение

		материала раздела/темы
Раздел 4. Россия, Европейский и Евроатлантический регионы: направления сотрудничества и проблемы взаимодействия.	7	Подготовка реферата
	8	Самостоятельное изучение материала раздела/темы
Раздел 5. Внешнеполитические приоритеты России на Ближнем и Среднем Востоке, в Восточной и Юго-Восточной Азии, Африке и Латинской Америки на современном этапе;	7	Подготовка реферата
	8	Самостоятельное изучение материала раздела/темы
Раздел 6. Международные организации и Россия. Имиджевая стратегия современной России	6	Подготовка реферата
	7	Самостоятельное изучение материала раздела/темы
Общий объем по модулю/семестру, часов	88	

3.2. Задания для самостоятельной работы

Задания для самостоятельной работы к Разделу 1

Вопросы для самостоятельной работы к Разделу 1

1. Научные подходы к выявлению сущности глобализации, их специфика.
2. Субъекты и этапы глобализации, их краткая характеристика.
3. Гомогенизация и универсализация мира и ее последствия.
4. Понятие суверенитета и его трансформация в эпоху глобализации.
5. Образование в эпоху глобализации.
6. Интернет сообщества как акторы политического процесса.
7. Роль СМИ как субъекта политики в эпоху глобализации
8. Тренды развития глобальных процессов, их влияние на политику
9. Прозрачность государственных границ, частичная или полная потеря государственного суверенитета, переход части государств под внешне управление;
10. «Размывание» границ между внутренней и внешней политикой;
11. Расширение состава и многообразия политических акторов;
12. Повышение роли негосударственных участников политических процессов;

Перечень тем рефератов/ эссе к Разделу 1:

1. Россия в контексте новых вызовов XXI века
2. Трансформация содержания глобальной конкуренции. Роль «мягкой силы» в процессе конкуренции
3. Геополитическая конкуренция и проблемы обеспечения национальной безопасности России.
4. Энергетический фактор в мировой политике.
5. Создание новой мировой финансовой архитектуры.
6. Транснациональные финансовые потоки и Россия.
7. Национальное и глобальное в мировой политике: борьба приоритетов
8. Санкции против России как механизм геополитической конкуренции.

Литература для самостоятельного изучения к Разделу 1:

1. Россия в глобальной политике : учебник для вузов / А. А. Литовченко [и др.] ; под редакцией А. А. Литовченко. — 2-е изд., испр. и доп. — Москва : Издательство Юрайт, 2020. — 338 с. — (Высшее образование). — ISBN 978-5-534-08057-5. — Текст : электронный // ЭБС Юрайт [сайт]. — URL: <https://urait.ru/bcode/451672>;
2. Пряхин, В. Ф. Россия в глобальной политике : учебник и практикум для вузов / В. Ф. Пряхин. — 2-е изд., перераб. и доп. — Москва : Издательство Юрайт, 2020. — 479 с. — (Высшее образование). — ISBN 978-5-534-13512-1. — Текст : электронный // ЭБС Юрайт [сайт]. — URL: <https://urait.ru/bcode/463205>;

Задания для самостоятельной работы к Разделу 2

Вопросы для самостоятельной работы к Разделу 2

1. Сущность и особенности глобальных проблем.
2. Продовольственная проблема, проблема голода, проблема качества продуктов.
3. Демографические проблемы современности.
4. Нарушение прав и свобод человека как глобальная проблема
5. Глобальные проблемы урбанизации.
6. Физическое и психическое здоровье человека. Борьба с опасными заболеваниями.
7. Изменение социальной роли образования в эпоху глобализации. Российское образование: специфика и проблемы.
8. Гуманитарные катастрофы.
9. Пути решения глобальных проблем.
10. Новые источники нестабильности и напряженности в мире
11. Разоружение: проблемы, трудности и принципы осуществления. Деятельность пацифистских и экологических организаций, их роль и значение.
12. Влияние нелегальной миграции на обеспечение безопасности государств и мира.

Перечень тем рефератов/ эссе к Разделу 2:

1. Роль США в системе международных отношений на современном этапе.
2. Основные направления российско-американских отношений и сотрудничества.
3. Проблемы стратегической безопасности в российско-американских отношениях.
4. Отношения РФ и США в период президентства Б.Обамы.
5. Президентская кампания в США 2016 года, ее особенности и результаты.
6. Предвыборная программа Д.Трампа: заявления и реальная политика
7. Роль государств Ближнего Востока в системе международных отношений.
8. Государства Среднего Востока в мировой политике
9. Глобализация террористической угрозы: причины и последствия. Особенности терроризма в XXI веке
10. Глобальный, локальный и региональный терроризм. Диффузный, гибридный терроризм, кибертерроризм терроризм.

11. Интернет как инструмент в руках террористических группировок. Технологии вербовки молодежи в террористические организации.
12. Политика противодействия терроризму: российский и зарубежный опыт борьбы.

Литература для самостоятельного изучения к Разделу 2:

1. Баранов, Н. А. Современная российская политика : учебник для вузов / Н. А. Баранов, Б. А. Исаев. — 2-е изд., испр. и доп. — Москва : Издательство Юрайт, 2020. — 389 с. — (Высшее образование). — ISBN 978-5-534-09646-0. — Текст : электронный // ЭБС Юрайт [сайт]. — URL: <https://urait.ru/bcode/451511>;
2. Гаджиев, К. С. Геополитика : учебник для вузов / К. С. Гаджиев. — 6-е изд., перераб. и доп. — Москва : Издательство Юрайт, 2020. — 376 с. — (Высшее образование). — ISBN 978-5-9916-3832-6. — Текст : электронный // ЭБС Юрайт [сайт]. — URL: <https://urait.ru/bcode/449857> ;

Задания для самостоятельной работы к Разделу 3

Вопросы для самостоятельной работы к Разделу 3

1. Региональные и локальные вооруженные конфликты.
2. Проявления и причины кризиса теории и практики глобализации;
3. Антиглобализм, направления деятельности;
4. Информационная безопасность современных государств. Концепции национальной безопасности и внешней политики Российской Федерации
5. Проблемы управляемости международной системы.
6. Организация Объединенных Наций (ООН): направления деятельности, проблемы ее авторитета и реформирования.
7. Процессы глобализации и усиление роли международных институтов и механизмов в мировой экономике и политике (Группа восьми, МВФ, МБРР и др.)
8. Россия и НАТО: направления и проблемы взаимодействия.
9. Международные клубы: Бильдербергский клуб, Римский клуб, «Большая восьмерка», «Большая двадцатка» и др.

Перечень тем рефератов/ эссе к Разделу 3:

1. Интересы России в регионе Ближнего и Среднего Востока.
2. Арабо-израильский и палестино-израильский конфликт.
3. «Арабская весна»: причины и последствия
4. Трансформация политической системы Турции после референдума 2017 года
5. Роль Турции в современной системе международных координат
6. Ядерная программа Ирана и интересы России.
7. Социально-экономические, политические проблемы и особенности развития стран Латинской Америки.
8. Сложности процесса демократизации государств Латинской Америки. Демократизация и «левый поворот» (Венесуэла, Боливия, Эквадор, Никарагуа и др.). Сущность и последствия «левого поворота», современное состояние.

Литература для самостоятельного изучения к Разделу 3:

1. Дробот, Г. А. Мировая политика : учебник для вузов / Г. А. Дробот. — 3-е изд., перераб. и доп. — Москва : Издательство Юрайт, 2020. — 232 с. — (Высшее образование). — ISBN 978-5-534-11789-9. — Текст : электронный // ЭБС Юрайт [сайт]. — URL: <https://urait.ru/bcode/450292>;
2. Зорин, В. Ю. Национальная политика российского государства в XX — начале XXI века : учебное пособие для вузов / В. Ю. Зорин. — 2-е изд., испр. и доп. — Москва : Издательство Юрайт, 2020. — 251 с. — (Высшее образование). — ISBN

Задания для самостоятельной работы к Разделу 4

Вопросы для самостоятельной работы к Разделу 4

1. Россия в фокусе геополитической конкуренции.
2. Роль «мягкой силы» в геополитической конкуренции России.
3. Геополитическая конкуренция и проблемы обеспечения национальной безопасности России.
4. Санкции против России как механизм геополитической конкуренции.
5. Политическая ситуация в США на текущий момент и перспективы отношений России и США.
6. Возможные направления российско-американских отношений и сотрудничества.
9. Выход из Европейского Союза Великобритании: причины и последствия
10. Отношения России со странами бывшей мировой системы социализма (Польша, Болгария, Молдова, Украина и др.)

Перечень тем рефератов/ эссе к Разделу 4:

1. Отношения России со странами Латинской Америки: состояние и перспективы (на материалах конкретного государства) – по выбору обучающегося
2. Россия и государства Африки (на материалах конкретного государства)
3. Внешнеполитические интересы России и других стран в Африке в контексте геополитической конкуренции
4. Современные проблемы в развитии Индии, обзор основных конфликтогенных факторов
5. Россия и Индия: проблемы и направления сотрудничества.
6. БРИКС: состояние и перспективы
7. Политика России в Восточной и Юго-Восточной Азии
8. Современная международная ситуация вокруг КНДР

Литература для самостоятельного изучения к Разделу 4:

1. Пряхин, В. Ф. История: Россия в глобальной политике : учебник и практикум для среднего профессионального образования / В. Ф. Пряхин. — 2-е изд., перераб. и доп. — Москва : Издательство Юрайт, 2020. — 479 с. — (Профессиональное образование). — ISBN 978-5-534-14147-4. — Текст : электронный // ЭБС Юрайт [сайт]. — URL: <https://urait.ru/bcode/467887>;
2. Смирнов, Г. Н. Политология. Россия в мировом политическом процессе : учебное пособие для вузов / Г. Н. Смирнов, А. В. Бурсов. — 2-е изд., испр. и доп. — Москва : Издательство Юрайт, 2020. — 255 с. — (Высшее образование). — ISBN 978-5-534-07801-5. — Текст : электронный // ЭБС Юрайт [сайт]. — URL: <https://urait.ru/bcode/453325>;

Задания для самостоятельной работы к Разделу 5

Вопросы для самостоятельной работы к Разделу 5

1. Ядерная программа Ирана и интересы России.
2. Особенности и тенденции в развитии региона Юго-Восточной Азии, ключевые проблемы и противоречия в регионе.
3. Политика России в Восточной и Юго-Восточной Азии: общая характеристика
4. Современная международная ситуация вокруг КНДР
5. Двусторонние отношения Россия и Китай, новые грани, возможности, проблемы и перспективы

6. Перспективы развития сотрудничества между Россией и Японией. Проблема Южно Курильской гряды как регион совместной деятельности России и Японии.
7. Современные проблемы в развитии Индии, обзор основных конфликтогенных факторов, проблемы и направления сотрудничества.

Перечень тем рефератов/ эссе к Разделу 5:

1. Двусторонние отношения Россия и Китай, новые грани, возможности, проблемы и перспективы.
2. Перспективы развития сотрудничества между Россией и Японией. Проблема Южно Курильской гряды как регион совместной деятельности России и Японии
3. Управляемость международной системы: проблемы, организации, приоритеты, результаты.
4. Организация Объединенных Наций (ООН): направления деятельности, проблемы ее авторитета и реформирования.
5. Россия и НАТО: направления и проблемы взаимодействия.
6. Международные клубы (Бильдербергский клуб, Римский клуб, «Большая восьмерка», «Большая двадцатка»): роль и направления деятельности.
7. Национальные интересы и приоритеты внешнеполитической деятельности России на современном этапе (2015-2017 годы).
8. России на постсоветском пространстве.

Литература для самостоятельного изучения к Разделу 5:

1. 3. Ильин, И. В. Политическая глобалистика : учебник и практикум для вузов / И. В. Ильин, О. Г. Леонова. — Москва : Издательство Юрайт, 2020. — 216 с. — (Высшее образование). — ISBN 978-5-9916-8754-6. — Текст : электронный // ЭБС Юрайт [сайт]. — URL: <https://urait.ru/bcode/452225>;
2. Исаев, Б. А. Геополитика и геостратегия : учебник для вузов / Б. А. Исаев. — 2-е изд., перераб. и доп. — Москва : Издательство Юрайт, 2020. — 458 с. — (Высшее образование). — ISBN 978-5-534-13684-5. — Текст : электронный // ЭБС Юрайт [сайт]. — URL: <https://urait.ru/bcode/466307>;

Задания для самостоятельной работы к Разделу 6

Вопросы для самостоятельной работы к Разделу 6

1. Социально-экономические, политические проблемы и особенности развития Африки и Латинской Америки: общая характеристика.
2. Конфликтогенная среда на Африканском континенте и позиция России. Экономический потенциал Африки для России
3. Внешнеполитические интересы других стран в Африке в контексте геополитической конкуренции.
4. Демократизация и «левый поворот» (Венесуэла, Боливия, Эквадор, Никарагуа и др.): сущность, последствия, современное состояние.
5. Российско-кубинские отношения в постсоветский период.
6. Россия и Венесуэла на современном этапе.
7. Российско-бразильские отношения: состояние и направления развития на современном этапе.

Перечень тем рефератов/ эссе к Разделу 6:

1. Таможенный союз Евразийского экономического союза как этап постсоветской интеграции.
2. Миграционная политика России в контексте отношений с постсоветскими государствами.

3. Программа содействия переселению соотечественников: методы и результаты реализации.
4. Культурная политика России на постсоветском пространстве.
5. Проблема сохранения русского языка в странах СНГ и Балтии.
6. Русская диаспора как инструмент внешней политики России.
7. Имидж России на современном этапе: особенности, приоритеты формирования и пути совершенствования.

Литература для самостоятельного изучения к Разделу 6:

1. Исаев, Б. А. Геополитика и геостратегия : учебник для вузов / Б. А. Исаев. — 2-е изд., перераб. и доп. — Москва : Издательство Юрайт, 2020. — 458 с. — (Высшее образование). — ISBN 978-5-534-13684-5. — Текст : электронный // ЭБС Юрайт [сайт]. — URL: <https://urait.ru/bcode/466307>;
2. Исаев, Б. А. Политическая история. Демократия : учебник для вузов / Б. А. Исаев. — 2-е изд., испр. и доп. — Москва : Издательство Юрайт, 2020. — 490 с. — (Высшее образование). — ISBN 978-5-534-07866-4. — Текст : электронный // ЭБС Юрайт [сайт]. — URL: <https://urait.ru/bcode/453414> (дата обращения: 18.01.2022).

3.3. Методические указания к самостоятельной работе по дисциплине (модулю)

Освоение слушателями программы предполагает изучение материалов дисциплин (модулей) в ходе самостоятельной работы.

Для успешного освоения дисциплины (модуля) и достижения поставленных целей необходимо внимательно ознакомиться с рабочей программой дисциплины (модуля), доступной в электронной информационно-образовательной среде РГСУ.

Следует обратить внимание на списки основной и дополнительной литературы, на предлагаемые преподавателем ресурсы информационно-телекоммуникационной сети Интернет. Эта информация необходима для самостоятельной работы обучающегося.

Для более углубленного изучения темы задания для самостоятельной работы рекомендуется выполнять параллельно с изучением данной темы. При выполнении заданий по возможности используйте наглядное представление материала.

Самостоятельная работа включает разнообразный комплекс видов и форм работы обучающихся.

Написание реферата (доклада).

Требования к структуре реферата (доклада):

Работа должна содержать систематизацию и краткое изложение материала из не менее 5-и литературных источников (монографий, научных статей и докладов) по выбранной теме.

Основные требования к оформлению:

Структура доклада (реферата): 1) титульный лист; 2) содержание (в нем последовательно указываются названия пунктов доклада (реферата), указываются страницы, с которых начинается каждый пункт); 3) введение (формулируется суть исследуемой проблемы, обосновывается выбор темы, определяются ее значимость и актуальность, указываются цель и задачи доклада (реферата), дается характеристика используемой литературы); 4) основная часть (каждый раздел ее доказательно раскрывает исследуемый вопрос); 5) выводы и заключение (подводятся итоги или делается обобщенный вывод по теме доклада (реферата)); 6) литература.

Доклад (реферат) оформляется на одной стороне листа белой бумаги формата А4 (210x297 мм). Интервал межстрочный -полуторный. Цвет шрифта - черный. Гарнитура шрифта основного текста - «Times New Roman» или аналогичная. Кегль (размер) от 12 до 14 пунктов. Размеры полей страницы (не менее): правое 10 мм, верхнее – 15 мм, нижнее – 20 мм, левое - 25 мм. Формат абзаца: полное выравнивание («по ширине»). Отступ красной строки одинаковый

по всему тексту – 15 мм. Страницы должны быть пронумерованы с учётом титульного листа (на титульном листе номер страницы не ставится). В работах используются цитаты, статистические материалы. Эти данные оформляются в виде сносок (ссылок и примечаний). Внутритекстовые, подстрочные и затекстовые библиографические ссылки должны оформляться в соответствии с ГОСТ Р 7.0.5-2008 «Библиографическая ссылка». Общие требования и правила составления».

Реферат (доклад) сдается в бумажном и электронном виде (10 - 20 печатных страниц).

При проверке реферата (доклада) на антиплагиат - www.antiplagiat.ru - (более 50% заимствований) работа не принимается.

Выполнение тестовых заданий.

Тестовые задания содержат вопросы и 3-4 варианта ответа по базовым положениям изучаемой темы, составлены с расчетом на знания, полученные слушателями в процессе изучения темы.

Тестовые задания выполняются в письменной или электронной форме и сдаются преподавателю, ведущему дисциплину (модуль).

Написание эссе.

Эссе - вид самостоятельной исследовательской работы обучающихся, с целью углубления и закрепления теоретических знаний и освоения практических навыков. Цель эссе состоит в развитии самостоятельного творческого мышления и письменного изложения собственных мыслей. При написании эссе слушатель должен представить развернутый письменный ответ на теоретический или практический актуальный вопрос, объявленный преподавателем в аудитории непосредственно перед ее написанием. В процессе написания эссе разрешается пользоваться нормативно-правовыми актами, конспектом лекций (в печатном виде). Использование интернет-ресурсов не допускается. Темы эссе преподаватель предлагает из числа тех, которые слушатели уже рассматривали на лекциях или семинарских занятиях, исходя из содержания заданий в составе оценочных средств. По решению преподавателя, в качестве темы эссе может быть выбрана одна или несколько тем, которые могут быть распределены между слушателями по желанию.

Эссе проводится письменно, по объему не более 3-х печатных листов.

Требования к оформлению эссе:

Эссе выполняется на компьютере (гарнитура Times New Roman, шрифт 14) через 1,5 интервала с полями: верхнее, нижнее – 2; правое – 3; левое – 1,5. Отступ первой строки абзаца – 1,25. Сноски – постраничные. Таблицы и рисунки встраиваются в текст работы. При этом обязательный заголовок таблицы надо размещать над табличным полем, а рисунки сопровождать подрисуночными подписями. При включении в эссе нескольких таблиц и/или рисунков их нумерация обязательна. Обязательна и нумерация страниц. Их целесообразно проставлять внизу страницы – по середине или в правом углу. Номер страницы не ставится на титульном листе, но в общее число страниц он включается. Объем эссе, без учета приложений, не должен превышать 5 страниц. Значительное превышение установленного объема является недостатком работы и указывает на то, что слушатель не сумел отобрать и переработать необходимый материал.

Работа должна содержать собственные умозаключения по сути поставленной проблемы, включать самостоятельно проведенный анализ по сути этой проблемы, выводы, обобщающие авторскую позицию по поставленной проблеме.

РАЗДЕЛ 4. ОЦЕНОЧНЫЕ МАТЕРИАЛЫ ПО ДИСЦИПЛИНЕ (МОДУЛЮ)

4.1. Форма промежуточной аттестации обучающегося по учебной дисциплине

Контрольным мероприятием промежуточной аттестации обучающихся по учебной дисциплине являются экзамен, который проводится в устной форме.

4.2. Оценочные материалы, определяющие процедуры оценивания знаний, умений, навыков и (или) опыта деятельности, характеризующих этапы формирования компетенций

4.2.1. Организационные основы применения балльно-рейтинговой системы оценки успеваемости обучающихся по дисциплине (модулю)

Оценка качества освоения обучающимися дисциплины (модуля) реализуется в формате балльно-рейтинговой системы оценки успеваемости обучающихся (БРСО).

БРСО в ходе текущего контроля успеваемости и промежуточной аттестации осуществляется по 100-балльной шкале.

Академический рейтинг обучающегося по дисциплине (модулю) складывается из результатов:

- текущего контроля успеваемости (максимальный текущий рейтинг обучающегося 80 рейтинговых баллов);
- промежуточной аттестации (максимальный рубежный рейтинг обучающегося 20 рейтинговых баллов).

Условия оценки освоения обучающимся дисциплины (модуля) в формате БРСО доводятся преподавателем до сведения обучающихся на первом учебном занятии, а также размещены в свободном доступе в электронной информационно-образовательной среде Университета.

4.2.2. Проведение текущего контроля успеваемости обучающихся по дисциплине (модулю) в соответствии с балльно-рейтинговой системой оценки успеваемости обучающегося

В течение учебного семестра до промежуточной аттестации на основании утвержденной рабочей программы дисциплины (модуля) формируется текущий рейтинг обучающегося. Текущий рейтинг обучающегося складывается как сумма рейтинговых баллов, полученных им в течение учебного семестра по всем видам учебных занятий по дисциплине (модулю).

В процессе текущего контроля оцениваются следующие действия обучающегося, направленные на освоение компетенций в рамках изучения учебной дисциплины:

- академическая активность (посещаемость учебных занятий, самостоятельное изучение содержания учебной дисциплины в электронной информационно-образовательной среде, соблюдение сроков сдачи практических заданий и текущих контрольных мероприятий и др.);
- выполнение и сдача текущих и итогового практических заданий (эссе, рефераты, творческие задания, кейс-задания, лабораторные работы, расчетные задания и др., активное участие в групповых интерактивных занятиях (дискуссии, WiKi-проекты и др.), защита проектов и др.);
- прохождение рубежей текущего контроля, включая соблюдение графика их прохождения в электронной информационно-образовательной среде.

Для планирования расчета текущего рейтинга обучающегося используются следующие пропорции:

Вид учебного действия	Максимальная рейтинговая оценка, баллов
------------------------------	------------------------------------------------

академическая активность	10
практические задания	40
<i>из них: текущие практические задания</i>	20
<i>итоговое практическое задание</i>	20
рубежи текущего контроля	30
ИТОГО:	80

В течение учебного семестра по дисциплине (модулю) обучающимся должен быть накоплен текущий рейтинг не менее 52 рейтинговых баллов (65% от максимального значения текущего рейтинга).

Необходимыми условиями допуска обучающегося к промежуточной аттестации по дисциплине являются положительное прохождение обучающимся не менее 65% рубежей текущего контроля с накоплением не менее 65% максимального рейтингового балла за каждый рубеж текущего контроля и положительное выполнение итогового практического задания с накоплением не менее 65% максимального рейтингового балла, установленного за итоговое практическое задание.

Невыполнение вышеуказанных условий является текущей академической задолженностью, которая должна быть ликвидирована обучающимся до контрольного мероприятия промежуточной аттестации.

Сведения о наличии у обучающихся текущей академической задолженности, сроках и порядке добора рейтинговых баллов для её ликвидации доводятся до обучающихся педагогическим работником.

В случае неликвидации текущей академической задолженности, педагогический работник обязан во время контрольного мероприятия промежуточной аттестации поставить обучающемуся 0 рейтинговых баллов. В этом случае ликвидация текущей академической задолженности возможна в периоды проведения повторной промежуточной аттестации.

4.2.3. Проведение промежуточной аттестации обучающихся по дисциплине (модулю) в соответствии с балльно-рейтинговой системой оценки успеваемости обучающегося

Промежуточная аттестация по дисциплине (модулю) проводится в соответствии с Положением о промежуточной аттестации обучающихся по основным профессиональным образовательным программам в Российском государственном социальном университете и Положением о балльно-рейтинговой системе оценки успеваемости обучающихся по основным профессиональным образовательным программам в Российском государственном социальном университете в действующей редакции.

На промежуточную аттестацию отводится 20 рейтинговых баллов.

Ответы обучающегося на контрольном мероприятии промежуточной аттестации оцениваются педагогическим работником по 20 - балльной шкале, а итоговая оценка по дисциплине (модулю) выставляется по пятибалльной системе для дифференцированного зачета.

Критерии выставления оценки определяются Положением о балльно-рейтинговой системе оценки успеваемости обучающихся по основным профессиональным образовательным программам высшего образования - программам бакалавриата, программам специалитета, программам магистратуры в Российском государственном социальном университете.

В процессе определения рубежного рейтинга обучающегося используется следующая шкала:

Рубежный рейтинг	Критерии оценки освоения обучающимся учебной дисциплины в ходе контрольных мероприятий промежуточной аттестации
-------------------------	------------------------------------------------------------------------------------------------------------------------

19-20 рейтинговых баллов	обучающийся глубоко и прочно усвоил программный материал, исчерпывающе, последовательно, грамотно и логически стройно его излагает, тесно увязывает с задачами и будущей деятельностью, не затрудняется с ответом при видоизменении задания, свободно справляется с задачами и практическими заданиями, правильно обосновывает принятые решения, умеет самостоятельно обобщать и излагать материал, не допуская ошибок
16-18 рейтинговых баллов	обучающийся твердо знает программный материал, грамотно и по существу излагает его, не допуская существенных неточностей в ответе на вопрос, может правильно применять теоретические положения и владеет необходимыми умениями и навыками при выполнении практических заданий
13-15 рейтинговых баллов	обучающийся освоил основной материал, но не знает отдельных деталей, допускает неточности, недостаточно правильные формулировки, нарушает последовательность в изложении программного материала и испытывает затруднения в выполнении практических заданий
1-12 рейтинговых баллов	обучающийся не знает значительной части программного материала, допускает существенные ошибки, с большими затруднениями выполняет практические задания
0 рейтинговых баллов	не аттестован

4.3. Перечень заданий для проведения текущей и промежуточной оценки знаний, умений, навыков и (или) опыта деятельности, характеризующих этапы формирования компетенций

4.3.1. Оценочные материалы для проведения текущей аттестации и рубежного контроля, обучающихся по дисциплине (модулю)

Перечень вопросов рубежного контроля и текущей аттестации

Раздел 1. Тренды развития глобальных процессов и политики. Кризис теории и практики глобализации: причины и проявления.

Форма рубежного контроля – практическое задание (доклады, презентации, кейс-задания)

Код контролируемой компетенции –ОПК-3.

Вопросы/задания рубежного контроля к Разделу 1.

Вариант 1.

Задание № 1 (для первой подгруппы)

Сделайте доклад на одну из предложенных ниже тем.

Темы докладов:

1. Деятельность политических акторов в сетевом пространстве.
2. Транснационализация политической и экономической жизни в эпоху глобализации и ее влияние на функционирование государств.
3. Анклавизация государств в эпоху глобализации: причины и последствия.
4. Глобальный идейно-политический кризис и роль государства в его преодолении.
5. Появление новых источников международной нестабильности и изменение ее природы;
6. Негосударственные участники политических процессов в эпоху глобализации, их роль и значение;
7. Интернет сообщества как акторы политического процесса в эпоху глобализации.
8. Роль СМИ как субъекта политики в эпоху глобализации;

Задание № 2 (для второй подгруппы)

Изложите сущность процесса глобализации. Как она проявляется в политической сфере?

Заполните следующую таблицу «Позитивные и негативные аспекты глобализации»

№	Позитивные аспекты глобализации	Негативные аспекты глобализации
1.		
2.		
3.	И так далее	

Сделайте вывод в письменной форме. Дайте ответ на вопрос. Глобализация по преимуществу позитивный или негативный феномен? Приведите аргументы, подтверждающие Ваше мнение по данному вопросу.

Задание № 3 (для третьей подгруппы)

Как влияет глобализация на политику в области образования и культуры национальных государств, в чем это проявляется? Каковы последствия этого влияния? Приведите примеры из политической практики России и других стран. Подготовьте доклад в письменной форме. Подготовьте презентацию доклада

Задание № 4 (для четвертой подгруппы)

В чем отличие классических от современных трактовок понятия «государственный суверенитет»? Какие последствия имеет размывание национальных границ в эпоху глобализации государств? Сделайте доклад в письменной форме и презентацию доклада.

Вариант 2.

Задание № 1 (для первой подгруппы)

Сделайте доклад на тему: « Концепция «ограниченного суверенитета»: суть, цель, значение». Сделайте презентацию доклада.

Задание № 2 (для второй подгруппы)

Сделайте доклад на тему: «Концепция «гуманитарной интервенции»: суть, цель, значение». Сделайте презентацию доклада.

Задание № 3 (для третьей подгруппы)

Существует мнение, что глобализация сегодня потерпела крах. Вы согласны с данной точкой зрения? В чем проявляется крах глобализации и в каких сферах? Приведите примеры из политической практики. Дайте аргументированный ответ на вопросы: в чем причины кризиса теории и практики глобализации и каковы проявления этого кризиса? Сделайте доклад в письменной форме и презентацию доклада.

Задание № 4

Против чего выступают антиглобалисты? Почему в антиглобалистском движении объединяются ультралевые, националисты, религиозные фундаменталисты и экологи? Каково Ваше **личное** отношение к антиглобалистскому движению? Объясните свою позицию и дайте ответ в письменной форме.

Раздел 2. Глобальные проблемы современности: мировой и российский аспект

Форма рубежного контроля – практическое задание (доклады, презентации, кейс- задания)

Код контролируемой компетенции –ОПК-4.

Вопросы/задания рубежного контроля к Разделу 2.

Вариант 1.

Задание № 1. (для всех членов группы, выполняют все члены группы)

Какую из глобальных проблем современности Вы считаете наиболее важной, требующей приоритетного совместного решения государствами мирового сообщества? Дайте аргументированный ответ в письменной форме.

Задание № 2 (практическое). Изучите либо экологическую обстановку, либо условия (инфраструктуру) для ведения здорового образа жизни в Вашем городе (районе). Напишите краткий отчет, в котором обязательно сделайте предложения для улучшения ситуации; *Для выполнения задания возможна работа как по группам, которые формируются по желанию обучающихся, так и индивидуально.*

Задание № 3 (Практическое)

Изучите экологическую обстановку в **вашем городе (районе города, населенного пункта)**, Напишите отчет, в котором отразите следующие аспекты: какие источники Вы изучали, каковы наиболее острые экологические проблемы есть в городе или районе города, в котором вы проживаете, что предпринимают власти и экологические организации для решения экологических проблем, какие Вы можете сделать предложения для улучшения ситуации?

Задание № 4 (Практическое)

Изучите условия для ведения здорового образа **жизни в вашем городе (районе)**, Напишите отчет. В отчете отразите следующие аспекты: какие источники Вы изучали, каковы наиболее острые проблемы Вы выявили в городе или районе города, в котором вы проживаете, что предпринимают власти для решения проблем, какие вы могли бы дать рекомендации представителям власти по улучшению условий ведения здорового образа жизни?

Вариант 2.

Работа по подгруппам. Группа обучающихся разделяется на подгруппы и каждая подгруппа выполняет одно из заданий.

Задание № 1 (для первой подгруппы)

Сегодня вербовка молодежи в террористические организации эффективно идет в сети Интернет, где работают профессиональные вербовщики. Как Вы считаете, контроль над информацией в сети Интернет, является нарушением прав человека или нет? Дайте аргументированный ответ в письменной форме.

Задание № 2 (для второй подгруппы)

Изучите технологии вербовки молодежи в террористические организации. Как им противостоять? Что для этого должно делать государство, что предпринимать общество, а что конкретно человек, его семья, родные и близкие?

Задание № 3 (для третьей подгруппы)

Напишите доклад на тему «Рекрутирование детей в террористические организации»

Задание № 4 (для четвертой подгруппы)

Напишите доклад на тему: «Женское лицо терроризма»

Раздел 3. Россия в фокусе геоэкономической и геополитической конкуренции.

Форма рубежного контроля – практическое задание (доклады, презентации, кейс- задания)

Код контролируемой компетенции – ОПК-5.

Вопросы/задания рубежного контроля к Разделу 3.

Вариант 1.

Задание № 1 (для первой подгруппы)

Как Вы считаете, какие внутренние и внешние проблемы порождает наличие в той или иной стране природных богатств? Являются ли сегодня природные богатства фактором лидерства государств? Дайте ответ в письменной форме. Приведите аргументы.

Задание № 2 (для второй подгруппы)

Вступление России в ВТО длилось более восемь лет. И в период вступления в эту организацию, и после прохождения процедуры среди ученых, специалистов, экспертов, политиков, общественных деятелей и граждан были разные, порой прямо противоположные, точки зрения по поводу целесообразности вступления России в эту организацию. Как Вы считаете, надо было России вступать в ВТО? Что дало России вступление в эту организацию?

Задание № 3 (для третьей подгруппы)

Покажите на примерах взаимосвязь событий внешней политики с экономическим и культурным контекстом, объективными тенденциями и закономерностями развития глобальной конкуренции. Как Вы считаете, наличие в стране нефтяных ресурсов - позитивный или негативный фактор? Дайте ответ в письменной форме.

Задание № 4 (для четвертой подгруппы)

Какова роль «мягкой силы» в геополитической конкуренции России? В чем сегодня выражается эта роль? Что необходимо сделать для усиления воздействия «мягкой силы» России? Приведите примеры из политической практики. Дайте ответ в письменной форме.

Вариант 2.

Задание № 1 (для первой подгруппы)

Каковы, на Ваш взгляд, перспективы функционирования Европейского Союза? Какова будет возможная реакция государств ЕС на политику США после избрания Президентом США Дж. Байдена (46 Президент США с 20.01.2021). Дайте ответ в письменной форме.

Задание № 2 (для второй подгруппы)

Напишите доклад на тему «Перспективы отношений России со странами бывшей мировой системы социализма (Польша, Венгрия, Болгария, Молдова, Украина)».

Задание № 3 (для третьей подгруппы)

По поводу выходы из Европейского Союза Великобритании существуют разные оценки и точки зрения экспертов и политиков как в самой Великобритании, так и за ее пределами. Изучите эти мнения, суждения, оценки. **Дайте ответ в письменной форме на вопрос:** В чем причины и каковы последствия выхода Великобритании из Европейского Союза? Приведите аргументы, подтверждающие Ваше мнение по этому вопросу.

Задание № 4 (для четвертой подгруппы)

Как Вы считаете, изменится ли роль США в системе международных отношений после избрания Дж. Байдена президентом страны (с 20.01.2020). Если изменится, то как?

Раздел 4. Россия, Европейский и Евроатлантический регионы: направления сотрудничества и проблемы взаимодействия.

Форма рубежного контроля – практическое задание (доклады, презентации, кейс- задания)

Вопросы/задания рубежного контроля к Разделу 4.

Код контролируемой компетенции – ОПК-6.

Вариант 1.

Задание № 1 (для первой подгруппы)

Сделайте доклад на тему: «Роль России в урегулировании конфликтов на Ближнем и Среднем Востоке».

Задание № 2 (для второй подгруппы)

Сделайте доклад на тему: «Цветные революции» на Арабском Востоке в 2011 и их последствия».

Задание № 3 (для третьей подгруппы).

Сделайте доклад на тему: «Ядерная программа Ирана и интересы США и России».

Задание № 4 (для четвертой подгруппы)

Проведите мониторинг и опишите экономическую, социальную и политическую ситуацию в Сирийской Арабской Республике (**по состоянию на текущий момент**). Заполните таблицу.

Таблица: «Экономическая, социальная и политическая ситуация в Сирийской Арабской республике

Экономическая ситуация в современной САР (показатели, статистика)	Социальная ситуация в современной САР (показатели, статистика)	Политическая ситуация в современной САР (показатели, статистика)

Сделайте общие выводы, выявив наиболее важные проблемы. Какова роль этого государства в геополитическом пространстве? Как развиваются отношения России и САР по состоянию на текущий момент.

Вариант 2.

Задание № 1 (для первой подгруппы)

Какова социально-политическая ситуация в Турции по состоянию на текущий момент. Какова роль этого государства в геополитическом пространстве, особенно после вооруженного Нагорно-Карабахского конфликта в сентябре-ноябре 2020 года? Как развиваются отношения России и Турции по состоянию на текущий момент? Дайте ответ в письменной форме.

Задание № 2 (для второй подгруппы)

Подготовьте доклад и презентацию по одному из государств это региона (**по выбору обучающегося за исключением Сирии и Турции**). В докладе отразите современную

социально-политическую ситуацию, роль государства в геополитическом пространстве, проблемы и перспективы отношений с Россией

Задание № 3 (для третьей подгруппы)

Напишите доклад на тему «Экономическое сотрудничество России и Китая и проблемы миграции населения». В каких сферах российско-китайские отношения развиваются наиболее успешно? Дайте ответ в письменной форме

Задание № 4 (для четвертой подгруппы)

Подготовить презентацию на тему «История и современное состояние международной ситуации вокруг Северной Кореи (КНДР)» (по состоянию на текущий момент). Каково Ваше личное отношение к политическому режиму в КНДР?

Раздел 5. Внешнеполитические приоритеты России на Ближнем и Среднем Востоке, в Восточной и Юго-Восточной Азии, Африке и Латинской Америки на современном этапе;

Форма рубежного контроля – практическое задание (доклады, презентации, кейс- задания)

Вопросы/задания рубежного контроля к Разделу 5.

Код контролируемой компетенции – ПК-5

Вариант 1.

Задание № 1. Практическое (для всех членов группы)

Выберете резонансное событие международного уровня. Представьте, что Вам предстоит выступать в ООН. Подготовьте краткую речь от имени Российской Федерации, в которой представлена позиция России по данному вопросу. Ваше выступление не должно превышать 5 минут.

Вариант 2.

Задание № 1 (для первой подгруппы).

Проведите мониторинг зарубежных и российских СМИ за текущий год по вопросу взаимодействия России с государствами Восточной и Юго-Восточной Азии. В письменной форме сделайте обзор прессы по наиболее важным проблемам взаимодействия государств этого региона с Россией. Какие произошли события, какие были приняты решения, какие комментарии экспертов были по поводу этого, как это отражается на внутренней и внешней политике России, ее имидже и т.д. Составьте письменный отчет.

Задание № 2 (для второй подгруппы)

Выберите любое событие из политической жизни одного из государств Африки (по выбору обучающихся), проанализируйте это событие (или конфликт), покажите его взаимосвязь с экономическим, политическим, социальным контекстом, объективными тенденциями и закономерностями развития этого региона. Результаты анализа представьте в письменном виде, в форме отчета.

Задание № 3 (для третьей подгруппы)

Выберете для анализа процесс трансформации политического режима в том или ином государстве Латинской Америки после смещения главы государства за последние три-четыре года. (по выбору обучающихся). Покажите взаимосвязь этого процесса с внутренними и внешними процессами. Какова была роль России в этом процессе? Какие методы современной политической науки Вы применили для анализа процесса? Результаты анализа представьте в письменном виде в форме отчета.

Задание № 4 (для четвертой подгруппы).

Проведите мониторинг экономической и политической ситуации в Венесуэле по состоянию на текущий момент, выявите причинно-следственные связи внутренних процессов, происходящих

в стране с внешними факторами. Результаты анализа представьте в письменном виде в форме отчета.

Раздел 6. Международные организации и Россия. Имиджевая стратегия современной России

Форма рубежного контроля – практическое задание (доклады, презентации, кейс- задания)

Вопросы/задания рубежного контроля к Разделу 6.

Код контролируемой компетенции – ПК-6; ПК-7.

Вариант 1.

Задание № 1. Практическое (для всех членов группы)

Представьте, что Вам необходимо дать практические рекомендации для улучшения имиджа России. На Ваш взгляд, что необходимо предпринять для решения данной задачи. Какие технологии, на Ваш взгляд, необходимо применить для этого? Изложите свои предложения. Ваш доклад не должен превышать 5 минут.

Вариант 2.

Задание № 1 (для первой подгруппы)

Каковы цели расширения НАТО на восток? В чем Вы видите причины негативной реакции РФ на этот процесс? Каковы, на Ваш взгляд, должны быть действия России в этой связи? Дайте обоснованный ответ в письменной форме.

Задание № 2 (для второй подгруппы)

Охарактеризуйте основные направления внешнеполитической деятельности России на текущий момент. Сделайте доклад по этому вопросу.

Задание № 3 (для третьей подгруппы)

Некоторые ученые, политики, эксперты и граждане считают, что надо «учиться жить по-европейски». А как считаете Вы? Если считаете, что «надо», то что означает «учиться жить по-европейски»? Дайте аргументированный ответ в письменном виде.

Задание № 4 (для четвертой подгруппы)

В июне 2019 года Россия вернулась в ПАСЕ? Как Вы думаете, нужно ли было России возвращаться в ПАСЕ, ведь за членство в этой организации, решения которой носят рекомендательный характер, необходимо платить больше членские взносы?

Примеры кейс-заданий

Задание 1:

- Характеристика личности лидера и направлений деятельности одной из антиглобалистских организации (по выбору обучающегося).
- Подготовьте презентацию выбранной организации. Дайте оценку деятельности этой организации.

Задание 2. Изучите государственную политику в области здравоохранения в России и других странах в период борьбы с Covid 2019. Подготовьте доклад в письменной форме (*Страну можно выбирать по желанию обучающегося*).

Задание 3.

Проанализируйте **научную статью** по проблемам роли и значения экономического фактора в международной политике, влияния экономики на политику, обеспечение международной безопасности, опубликованную в профильных (политологических) научных журналах за последние **три года, включая текущий**. Схема анализа статьи: ФИО автора статьи, название статьи, название, номер и год журнала, в котором опубликована статья, основные проблемы,

которые поднимает автор статьи, комментарии обучающегося по существу поднятых в статье проблем, обоснование позиции обучающегося. Представьте анализ статьи в письменной форме.

Задание 4. Сделайте доклад на тему: «Имидж современной России в сознании россиян и мировой общественности». Сделайте презентацию доклада. Содержание доклада должно отражать мнение российской и международной общественности **на текущий момент**, используйте для этого авторитетные мнения (подберите цитаты известных ученых, экспертов, политиков, общественных деятелей), а также материалы социологических опросов и исследований **разных организаций** (российских и зарубежных).

Задание 5. Подготовьте доклад на тему «Российский вектор внешней политики Джозефа Байдена» (46 Президент США с 20.01.2021). Как Вы считаете, есть сомнения в легитимности избрания Дж. Байдена? Каковы перспективы российско-американских отношений? Приведите аргументы своей точки зрения

Задание 6. Проведите мониторинг социальных показателей на текущий момент (уровень и продолжительность жизни, уровень смертности, размер пенсий и зарплат и др.) не менее двух государств (по выбору обучающегося), в которых произошли радикальные перемены в 2011 году («Арабская весна»). Составьте отчет по результатам мониторинга. Сделайте выводы.

4.3.2. Оценочные материалы для проведения промежуточной аттестации обучающихся по дисциплине (модулю)

Вопросы/задания для проведения промежуточной аттестации обучающихся по дисциплине (модулю)

Теоретический блок вопросов 1.

Код контролируемой компетенции - ОПК-3; ОПК-4.

1. Глобализация: сущность, этапы, краткая характеристика. Институциональный, структурно-функциональный, социокультурный и другие теоретические подходы к исследованию процессов глобализации; Глобализация в экономической и политической сферах;
2. Понятие суверенитета и его трансформация в эпоху глобализации;
3. Тренды развития государств в эпоху глобализации;
4. Кризис идеологии и практики глобализации: причины и последствия;
5. Расширение состава и многообразия политических акторов; Повышение роли негосударственных участников политических процессов;
6. Новые угрозы и вызовы мировому сообществу, расширение понятия безопасности. Появление новых источников международной нестабильности и изменение ее природы;
7. Деятельность политических акторов в сетевом пространстве как глобальная проблема;
8. *Идейные истоки антиглобализма, умеренные и радикальные течения в антиглобализме.*
9. *Причины появления, этапы развития и принципы деятельности антиглобалистов. Их основные задачи и требования;*
10. Сущность и особенности глобальных проблем
11. Продовольственная проблема, проблема голода, проблема качества продуктов
12. Демографические проблемы современности
13. Нарушение прав и свобод человека как глобальная проблема
14. Физическое и психическое здоровье человека. Борьба с опасными заболеваниями.
15. Гуманитарные катастрофы
16. Современный экологический кризис и разрушение природной среды обитания человека: причины и последствия. Глобальное изменение климата, парниковый эффект, «озоновые дыры», «кислотные дожди» и др.

17. Природоохранные программы на национальном, региональном и международном уровнях. Совместные мероприятия стран мирового сообщества по улучшению природной среды (рациональному использованию природных ресурсов, установлению международных экологических стандартов и контроля в области охраны окружающей среды, внедрению безотходных и природосберегающих технологий, созданию экозащитных систем и т.д.).
18. Экологическая политика. Экологическая политика в современной России.
19. Новые источники нестабильности и напряженности в мире
20. Разоружение: проблемы, трудности и принципы осуществления.
21. Информационная безопасность современных государств.
22. Концепции национальной безопасности Российской Федерации;
23. Глобализация террористической угрозы: причины и последствия. Разновидности терроризма и его особенности в XXI веке;
24. Политика противодействия терроризму: российский и мировой опыт. Участие России в борьбе против терроризма на международной арене.
25. Проблемы в области здравоохранения как глобальная проблема и пути их решения.
26. Современная мировая экономика. Энергетический фактор в мировой экономике.
27. Глобальные демографические и миграционные процессы: причины, проблемы, последствия, пути решения;
28. Экономика и политика. Влияние экономических процессов на политические процессы, политику государств и наоборот. Модели взаимодействия экономики и политики.
29. Геополитическая конкуренция и проблемы обеспечения национальной безопасности России.
30. Санкции против России как механизм геополитической конкуренции

Теоретический блок вопросов 2:

Код контролируемой компетенции - ОПК-5; ОПК-6.

1. Роль США в системе международных отношений на современном этапе.
2. Основные направления российско-американских отношений и сотрудничества.
3. Внешнеполитическая стратегия Д.Трампа и Дж.Байдена.
4. Европейский Союз: создание, проблемы функционирования, перспективы;
5. Политика России на Ближнем и Среднем Востоке;
6. «Арабская весна»: причины и последствия. Геополитические интересы России в этом регионе.
7. Россия и Египет: проблемы и грани взаимодействия.
8. Двусторонние отношения России и Турции в контексте геополитики.
9. Направления и проблемы сотрудничества России и Ирака, России и Ирана;
10. Россия и Сирия: проблемы и направления сотрудничества.
11. Особенности и тенденции в развитии региона Юго-Восточной Азии, ключевые проблемы и противоречия в регионе.
12. Политика России в Восточной и Юго-Восточной Азии. Страны Юго-Восточной Азии в системе внешнеполитических приоритетов России. Взаимодействие России с АСЕАН. Ключевые партнеры России в Юго-Восточной Азии: Вьетнам, Индонезия, Таиланд.
13. Современная международная ситуация вокруг КНДР
14. Двусторонние отношения Россия и Китай, новые грани, возможности, проблемы и перспективы
15. Перспективы развития сотрудничества между Россией и Японией. Проблема Южно Курильской гряды как регион совместной деятельности России и Японии;
16. Отношения России и Индии: проблемы и направления сотрудничества.
17. БРИКС: состояние и перспективы.

18. Внешнеполитические интересы России и других стран в Африке в контексте геополитической конкуренции
19. Социально-экономические, политические проблемы и особенности развития стран Латинской Америки.
20. Сложности процесса демократизации государств Латинской Америки. Демократизация и «левый поворот» (Венесуэла, Боливия, Эквадор, Никарагуа и др.): сущность, последствия, современное состояние
21. Российско-кубинские отношения в постсоветский период
22. Россия и Венесуэла на современном этапе
23. Российско-бразильские отношения: состояние и направления развития на современном этапе.
24. России на постсоветском пространстве. Таможенный союз Евразийского экономического союза как этап постсоветской интеграции. Отношения России с постсоветскими государствами. Проблема сохранения русского языка в странах СНГ и Балтии
25. Проблемы управляемости международной системы. Процессы глобализации и усиление роли международных институтов и механизмов в мировой экономике и политике («Группа восьми», МВФ, МБРР и др.)
26. Организация Объединенных Наций (ООН): направления деятельности, проблемы ее авторитета и реформирования.
27. Россия и НАТО: направления и проблемы взаимодействия.
28. Международные клубы: Бильдербергский клуб, Римский клуб, «Большая восьмерка», «Большая двадцатка».
29. Имидж России на современном этапе: особенности, приоритеты формирования и пути совершенствования. Внешняя культурная политика России как компонент имиджа.
30. Национальные интересы и приоритеты внешнеполитической деятельности России на современном этапе.

Практический блок.

Аналитическое задание (задачи, ситуационные задания, проблемные ситуации).

Код контролируемой компетенции - ПК-5; ПК-6; ПК-7.

1. Поясните понятие «мировой порядок». Поясните разницу понятий «мировая политика» и «глобальная» политика.
2. Охарактеризуйте процессы гомогенизации и универсализации мира в эпоху глобализации, как влияют эти процессы на экономику, политику и культуру государств?
3. Какие последствия имеет размывание национальных границ в эпоху глобализации для государств?
4. В чем выражается противоречивая роль СМИ как самостоятельного субъекта политики в эпоху глобализации? Покажите на примерах из политической практики.
5. Назовите негосударственных участников международных отношений. В чем выражается роль и значение негосударственных участников политических процессов в эпоху глобализации?
6. Как влияет глобализация на образование? Каковы последствия этого влияния?
7. Как влияет глобализация на культуру? Каковы последствия этого процесса?
8. В чем выражается роль интернет сообществ как самостоятельных акторов политического процесса?
9. Каковы причины и последствия анклавизации государств в эпоху глобализации?
10. Каковы причины и показатели глобального идейно-политического кризиса и как его преодолеть, по Вашему мнению?

11. Какие новые источники международной нестабильности Вы знаете? Как изменилось содержание понятий «стабильность» и «нестабильность» в международных отношениях в эпоху глобализации?
12. В чем отличие классических и современных трактовок понятия «государственный суверенитет»?
13. Как Вы считаете, глобализация это преимущественно позитивное или негативное явление? Обоснуйте свою позицию.
14. Каковы идейные истоки антиглобализма?
15. В чем отличие умеренных и радикальных течений в антиглобализме? Почему в антиглобалистском движении объединяются ультралевые, националисты, религиозные фундаменталисты и экологи?
16. Каковы основные задачи и требования антиглобалистов?
17. Охарактеризуйте лидера и направления деятельности одной из антиглобалистских организаций (по выбору обучающегося)
18. Обоснуйте Ваше **личное** отношение к глобалистам антиглобалистам?
19. Как Вы считаете, по состоянию на текущий момент, прекратилось ли противодействие Востока и Запада? Если Вы считаете, что оно продолжается, в каких сферах оно продолжается? Приведите примеры из политической практики, подтверждающие Вашу точку зрения.
20. Покажите на примерах из политической практики, как влияют экологические проблемы на другие глобальные проблемы современности. Какие методы современной политической науки Вы используете в анализе экологических проблем?
21. Каковы наиболее острые экологические проблемы есть в Москве или Московской области? Что предпринимают власти и экологические организации для решения проблем?
22. Каковы последствия неконтролируемого распространения оружия в мире?
23. Охарактеризуйте деятельность пацифистских и экологических организаций (по выбору).
24. В чем заключается Информационная безопасность современных государств.
25. Изложите содержание действующей на текущий момент Концепции национальной безопасности Российской Федерации.
26. Изложите содержание действующей на текущий момент Концепции внешней политики Российской Федерации
27. В чем живучесть терроризма? Каковы особенности терроризма в XXI веке?
28. Как используется Интернет террористическими организациями? Должен ли быть контроль государства в сети Интернет?
29. Каковы причины и последствия глобализации террористической угрозы?
30. Назовите глобальные социально-гуманитарные проблемы. Какая из глобальных социально-гуманитарных проблем, на Ваш взгляд, наиболее значима и почему?
31. В чем, на Ваш взгляд, состоит политический аспект здоровья?
32. Охарактеризуйте состояние миграционных процессов на примере конкретной страны (по выбору обучающихся).
33. Известно, что экономика и политика тесно взаимосвязаны. Покажите на примерах, как влияют экономические процессы на политические процессы, внешнюю и внутреннюю политику государств? К каких точкам и какие экономические интересы сталкиваются на мировой арене?
34. Какова роль энергетического фактора в мировой политике?
35. Каковы причины и последствия вступления России в ВТО? Изложите свою личную позицию по этому вопросу.
36. Что такое «мягкая сила» и какова роль «мягкой силы» в геополитической конкуренции? В чем заключается «мягкая сила» России?
37. Каковы, на Ваш взгляд, основные направления обеспечения национальной безопасности России?

38. Почему санкции против России могут выступать в качестве механизма геополитической конкуренции?
39. Какие тенденции можно выделить в процессах, происходящих в государствах бывшего социалистического лагеря (Болгария, Венгрия, Польша, Молдова)?
40. На Ваш взгляд, каковы перспективы отношений России и Украины?
41. Изложите основные направления российско-американских отношений и сотрудничества на современном этапе.
42. Как Вы можете оценить политику Д.Трампа. На Ваш взгляд, его поражение в президентской избирательной кампании в США 2020 года - закономерный этап или ряд его ошибок?
43. На Ваш взгляд, как избрание Дж. Байдона президентом США отразится на отношениях России и США?
Дайте характеристику российско-американских отношений на текущий момент.
44. По Вашему мнению, какие есть проблемы в экономическом и политическом сотрудничестве ЕС и России?
45. Назовите основные проблемы Европейского Союза. Каковы, на Ваш взгляд, перспективы ЕС?
46. Какие последствия, на Ваш взгляд для России, имеет выход из Европейского Союза Великобритании ?
47. Отношения России со странами бывшей мировой системы социализма разные. Дайте характеристику отношениям России и двух бывших социалистических государств (по выбору обучающегося).
48. Известно, что у части российского населения периодически актуализируется мнение, что Россия собирается отдать Курильские острова. Как Вы считаете, урегулирования проблемы островов Курильской гряды может быть осуществлено без имиджевых и других потерь для российской власти? Аргументируйте свой ответ.
49. Каково Ваше личное отношение к Дж. Байдену? На Ваш взгляд, есть сомнения в легитимности избранного 46 Президента США (Президент с 20.01.21 с учетом многочисленных и масштабных нарушений в период избирательной кампании)?
50. Каковы внешнеполитические интересы России в Африке ?
51. В июне 2019 года Россия вернулась в ПАСЕ? Как Вы думаете, нужно ли было России возвращаться в ПАСЕ, ведь за членство в этой организации, решения которой носят рекомендательный характер, необходимо платить большие членские взносы?
52. Представьте, что Вам необходимо дать практические рекомендации для улучшения имиджа России. На Ваш взгляд, что необходимо предпринять для решения данной задачи. Какие технологии, на Ваш взгляд, необходимо применить для этого? Изложите свои предложения.
53. Каково современное состояние международной ситуации вокруг Северной Кореи (КНДР)» (по состоянию на текущий момент). Каково Ваше личное отношение к политическому режиму в КНДР?
54. Изложите роль России в нормализации ситуации в Сирийской Арабской Республике в 2020 году.
55. Изложите роль России в нормализации вооруженного Нагорно-Карабахского конфликта 2020 года.
56. Как Вы считаете, необходима ли активизация России в отношениях со странами Латинской Америки? В 2019 году в Венесуэле была попытка государственного переворота, что послужило поводом к массовым беспорядкам и требованиям свержения законно избранного президента? Каково Ваше отношение к этим событиям ?
57. Кратко изложите причины и суть «цветных» революций (Арабская весна) в 2011 году. Каковы их последствия?
58. Изложите содержание прореферированной Вами научной статьи по проблематике дисциплины (модуля) (по выбору обучающегося)
59. Изложите содержание подготовленного доклада (по выбору обучающегося).

60. В мировой политике происходит борьба между национальным и глобальным. Поясните, в чем суть противоречий и как их решать?

РАЗДЕЛ 5. УСЛОВИЯ РЕАЛИЗАЦИИ ДИСЦИПЛИНЫ (МОДУЛЯ)

5.1. Перечень основной и дополнительной учебной литературы для освоения дисциплины (модуля)

5.1.1. Основная литература

1. Россия в глобальной политике : учебник для вузов / А. А. Литовченко [и др.] ; под редакцией А. А. Литовченко. — 2-е изд., испр. и доп. — Москва : Издательство Юрайт, 2020. — 338 с. — (Высшее образование). — ISBN 978-5-534-08057-5. — Текст : электронный // ЭБС Юрайт [сайт]. — URL: <https://urait.ru/bcode/451672>;
2. Пряхин, В. Ф. Россия в глобальной политике : учебник и практикум для вузов / В. Ф. Пряхин. — 2-е изд., перераб. и доп. — Москва : Издательство Юрайт, 2020. — 479 с. — (Высшее образование). — ISBN 978-5-534-13512-1. — Текст : электронный // ЭБС Юрайт [сайт]. — URL: <https://urait.ru/bcode/463205>;
3. Ильин, И. В. Политическая глобалистика : учебник и практикум для вузов / И. В. Ильин, О. Г. Леонова. — Москва : Издательство Юрайт, 2020. — 216 с. — (Высшее образование). — ISBN 978-5-9916-8754-6. — Текст : электронный // ЭБС Юрайт [сайт]. — URL: <https://urait.ru/bcode/452225>;

5.1.2. Дополнительная литература

1. Исаев, Б. А. Геополитика и геостратегия : учебник для вузов / Б. А. Исаев. — 2-е изд., перераб. и доп. — Москва : Издательство Юрайт, 2020. — 458 с. — (Высшее образование). — ISBN 978-5-534-13684-5. — Текст : электронный // ЭБС Юрайт [сайт]. — URL: <https://urait.ru/bcode/466307>;
2. Исаев, Б. А. Политическая история. Демократия : учебник для вузов / Б. А. Исаев. — 2-е изд., испр. и доп. — Москва : Издательство Юрайт, 2020. — 490 с. — (Высшее образование). — ISBN 978-5-534-07866-4. — Текст : электронный // ЭБС Юрайт [сайт]. — URL: <https://urait.ru/bcode/453414> (дата обращения: 18.01.2022).
3. Баранов, Н. А. Современная российская политика : учебник для вузов / Н. А. Баранов, Б. А. Исаев. — 2-е изд., испр. и доп. — Москва : Издательство Юрайт, 2020. — 389 с. — (Высшее образование). — ISBN 978-5-534-09646-0. — Текст : электронный // ЭБС Юрайт [сайт]. — URL: <https://urait.ru/bcode/451511>;
4. Гаджиев, К. С. Геополитика : учебник для вузов / К. С. Гаджиев. — 6-е изд., перераб. и доп. — Москва : Издательство Юрайт, 2020. — 376 с. — (Высшее образование). — ISBN 978-5-9916-3832-6. — Текст : электронный // ЭБС Юрайт [сайт]. — URL: <https://urait.ru/bcode/449857> ;
5. Дробот, Г. А. Мировая политика : учебник для вузов / Г. А. Дробот. — 3-е изд., перераб. и доп. — Москва : Издательство Юрайт, 2020. — 232 с. — (Высшее образование). — ISBN 978-5-534-11789-9. — Текст : электронный // ЭБС Юрайт [сайт]. — URL: <https://urait.ru/bcode/450292>;
6. Зорин, В. Ю. Национальная политика российского государства в XX — начале XXI века : учебное пособие для вузов / В. Ю. Зорин. — 2-е изд., испр. и доп. — Москва : Издательство Юрайт, 2020. — 251 с. — (Высшее образование). — ISBN 978-5-534-06651-7. — Текст : электронный // ЭБС Юрайт [сайт]. — URL: <https://urait.ru/bcode/455327>;
7. Пряхин, В. Ф. История: Россия в глобальной политике : учебник и практикум для среднего профессионального образования / В. Ф. Пряхин. — 2-е изд., перераб. и доп. — Москва : Издательство Юрайт, 2020. — 479 с. — (Профессиональное образование). —

ISBN 978-5-534-14147-4. — Текст : электронный // ЭБС Юрайт [сайт]. — URL: <https://urait.ru/bcode/467887>;

8. Смирнов, Г. Н. Политология. Россия в мировом политическом процессе : учебное пособие для вузов / Г. Н. Смирнов, А. В. Бурсов. — 2-е изд., испр. и доп. — Москва : Издательство Юрайт, 2020. — 255 с. — (Высшее образование). — ISBN 978-5-534-07801-5. — Текст : электронный // ЭБС Юрайт [сайт]. — URL: <https://urait.ru/bcode/453325>;

5.2. Перечень ресурсов информационно-коммуникационной сети «Интернет», необходимых для освоения дисциплины (модуля)

№№	Название электронного ресурса	Описание электронного ресурса	Используемый для работы адрес
1.	ЭБС «Университетская библиотека онлайн»	Электронная библиотека, обеспечивающая доступ высших и средних учебных заведений, публичных библиотек и корпоративных пользователей к наиболее востребованным материалам по всем отраслям знаний от ведущих российских издательств	http://biblioclub.ru/
2.	Научная электронная библиотека eLIBRARY.ru	Крупнейший российский информационно-аналитический портал в области науки, технологии, медицины и образования, содержащий рефераты и полные тексты более 34 млн научных публикаций и патентов	http://elibrary.ru/
3.	Образовательная платформа Юрайт	Электронно-библиотечная система для ВУЗов, ССУЗов, обеспечивающая доступ к учебникам, учебной и методической литературе по различным дисциплинам.	https://urait.ru/
4.	База данных "EastView"	Полнотекстовая база данных периодических изданий	https://dlib.eastview.com
5.	Электронная библиотека "Grebennikon"	Библиотека предоставляет доступ более чем к 30 журналам, выпускаемых Издательским домом "Гребенников".	https://grebennikon.ru/

5.3. Методические указания для обучающихся по освоению дисциплины (модуля)

Освоение обучающимся дисциплины (модуля) предполагает изучение материалов дисциплины (модуля) на аудиторных занятиях и в ходе самостоятельной работы. Аудиторные занятия проходят в форме лекций, семинаров, практических и лабораторных занятий.

При подготовке к аудиторным занятиям необходимо помнить особенности каждой формы его проведения.

Подготовка к учебному занятию лекционного типа заключается в следующем.

С целью обеспечения успешного обучения обучающийся должен готовиться к лекции, поскольку она является важнейшей формой организации учебного процесса, поскольку:

- знакомит с новым учебным материалом;
- разъясняет учебные элементы, трудные для понимания;
- систематизирует учебный материал;
- ориентирует в учебном процессе.

С этой целью:

- внимательно прочитайте материал предыдущей лекции;
- ознакомьтесь с учебным материалом по учебнику и учебным пособиям с темой прочитанной лекции;
- внесите дополнения к полученным ранее знаниям по теме лекции на полях лекционной тетради;
- запишите возможные вопросы, которые вы зададите лектору на лекции по материалу изученной лекции;
- постарайтесь уяснить место изучаемой темы в своей подготовке;
- узнайте тему предстоящей лекции (по тематическому плану, по информации лектора) и запишите информацию, которой вы владеете по данному вопросу.

Подготовка к занятию семинарского типа

Предварительная подготовка к учебному занятию семинарского типа заключается в изучении теоретического материала в отведенное для самостоятельной работы время, ознакомление с инструктивными материалами с целью осознания задач лабораторной работы/практического занятия, техники безопасности при работе с приборами, веществами.

Работа во время проведения учебного занятия семинарского типа включает:

- консультирование студентов преподавателями и вспомогательным персоналом с целью предоставления исчерпывающей информации, необходимой для самостоятельного выполнения предложенных преподавателем задач, ознакомление с правилами техники безопасности при работе в лаборатории;
- самостоятельное выполнение заданий согласно обозначенной учебной программой тематики.

Обработка, обобщение полученных результатов работы проводится обучающимися самостоятельно или под руководством преподавателя (в зависимости от степени сложности поставленных задач). Главным результатом в данном случае служит получение положительной оценки по каждому практическому занятию. Это является необходимым условием при проведении рубежного контроля и допуска к экзамену. При получении неудовлетворительных результатов обучающийся имеет право в дополнительное время передать преподавателю работу до проведения промежуточной аттестации.

5.4 Информационно-технологическое обеспечение образовательного процесса по дисциплине (модулю)

5.4.1. Средства информационных технологий

1. Персональные компьютеры;
2. Доступ к интернет
3. Проектор.

5.4.2. Программное обеспечение

MicrosoftOffice (Word, Excel);

5.5. Материально-техническое обеспечение образовательного процесса по учебной дисциплине

Для изучения дисциплины (модуля) в рамках реализации основной профессиональной образовательной программы по направлению подготовки 41.04.05 Международные отношения используются:

Учебная аудитория для занятий лекционного типа оснащена специализированной мебелью (стол для преподавателя, парты, стулья, доска для написания мелом); техническими средствами обучения (видеопроекторное оборудование, средства звуковоспроизведения, экран и имеющие выход в сеть Интернет).

Учебная аудитория для занятий семинарского типа: оснащена специализированной мебелью (стол для преподавателя, парты, стулья, доска для написания мелом), техническими средствами обучения (видеопроекторное оборудование, средства звуковоспроизведения, экран и имеющие выход в сеть Интернет),

Помещения для самостоятельной работы обучающихся: оснащены специализированной мебелью (парты, стулья) техническими средствами обучения (персональные компьютеры с доступом в сеть интернет и обеспечением доступа в электронно-информационную среду университета, программным обеспечением).

5.6. Образовательные технологии

При реализации дисциплины (модуля) применяются различные образовательные технологии, в том числе технологии электронного обучения.

Освоение дисциплины (модуля) предусматривает использование в учебном процессе активных и интерактивных форм проведения учебных занятий путем разбора конкретных ситуаций в сочетании с внеаудиторной работой с целью формирования и развития **профессиональных** навыков обучающихся.

При освоении дисциплины (модуля) предусмотрено применением электронного обучения и дистанционных образовательных технологий.

Учебные часы дисциплины предусматривают классическую контактную работу преподавателя с обучающимся в аудитории и контактную работу посредством электронной информационно-образовательной среды в синхронном и асинхронном режиме (вне аудитории) посредством применения возможностей компьютерных технологий (электронная почта, тестирование, презентация, форум и др.).

В рамках дисциплины (модуля) предусмотрены встречи с руководителями и работниками организаций, деятельность которых связана с направленностью реализуемой основной профессиональной образовательной программы.

ЛИСТ РЕГИСТРАЦИИ ИЗМЕНЕНИЙ

№ п/п	Содержание изменения	Реквизиты документа об утверждении изменения	Дата введения изменения
1.	Утверждена и введена в действие на основании решения Ученого совета и Федерального государственного образовательного стандарта высшего образования по направлению подготовки 41.03.05 Международные отношения (уровень бакалавриата), утвержденным приказом Министерства образования и науки Российской Федерации от 15 июля 2017 г. № 555.	Протокол заседания Ученого совета факультета № 10 от «30» мая 2023 года	01.09.2023
2.			
3.			
4.			
5.			



Министерство науки и высшего образования Российской Федерации
Федеральное государственное бюджетное образовательное учреждение
высшего образования
«Российский государственный социальный университет»

УТВЕРЖДАЮ
И.о. декана факультета
политических и социальных технологий

С.В. Пивнева
«30» мая 2023 года

РАБОЧАЯ ПРОГРАММА ДИСЦИПЛИНЫ (МОДУЛЯ)

***НАУЧНАЯ ОСНОВА ПОДГОТОВКИ ВЫПУСКНОЙ
КВАЛИФИКАЦИОННОЙ РАБОТЫ***

Направление подготовки
41.03.05 Международные отношения

Направленность (профиль)
«Международные отношения»

**ОБРАЗОВАТЕЛЬНАЯ ПРОГРАММА ВЫСШЕГО ОБРАЗОВАНИЯ - ПРОГРАММА
БАКАЛАВРИАТА**

Форма обучения
Очная

Москва, 2023

СОДЕРЖАНИЕ

РАЗДЕЛ 1. ПАСПОРТ РАБОЧЕЙ ПРОГРАММЫ ДИСЦИПЛИНЫ (МОДУЛЯ) Ошибка! Закладка не определена.

1.1 Цель и задачи дисциплины (модуля)..... **Ошибка! Закладка не определена.**

1.2 Планируемые результаты обучения по дисциплине (модулю) в рамках планируемых результатов освоения основной профессиональной образовательной программы высшего образования – программы бакалавриата/магистратуры/специалитета соотнесенные с установленными индикаторами достижения компетенций.....5

РАЗДЕЛ 2. СТРУКТУРА И СОДЕРЖАНИЕ ДИСЦИПЛИНЫ (МОДУЛЯ)..... 7

2.1 Объем дисциплины (модуля), включая контактную работу обучающегося с педагогическими работниками и самостоятельную работу обучающегося.....7

2.2. Учебно-тематический план дисциплины (модуля) **Ошибка! Закладка не определена.**

2.3. Содержание дисциплины (модуля).....8

РАЗДЕЛ 3. УЧЕБНО-МЕТОДИЧЕСКОЕ ОБЕСПЕЧЕНИЕ САМОСТОЯТЕЛЬНОЙ РАБОТЫ ОБУЧАЮЩИХСЯ ПО ДИСЦИПЛИНЕ (МОДУЛЮ)Ошибка! Закладка не определена.4

3.1. Виды самостоятельной работы обучающихся по дисциплине (модулю) **Ошибка! Закладка не определена.**4

3.2. Задания для самостоятельной работы145

3.3. Методические указания к самостоятельной работе по дисциплине (модулю)169

РАЗДЕЛ 4. ОЦЕНОЧНЫЕ МАТЕРИАЛЫ ПО ДИСЦИПЛИНЕ (МОДУЛЮ)..... 21

4.1. Форма промежуточной аттестации обучающегося по дисциплине (модулю)21

4.2. Оценочные материалы, определяющие процедуры оценивания знаний, умений, навыков и (или) опыта деятельности, характеризующих этапы формирования компетенций.....21

4.2.1. Организационные основы применения балльно-рейтинговой системы оценки успеваемости обучающихся по дисциплине (модулю)..... 21

4.2.2. Проведение текущего контроля успеваемости обучающихся по дисциплине (модулю) в соответствии с балльно-рейтинговой системой оценки успеваемости обучающегося 22

4.2.3. Проведение промежуточной аттестации обучающихся по дисциплине (модулю) в соответствии с балльно-рейтинговой системой оценки успеваемости обучающегося 23

4.3. Перечень заданий для проведения текущей и промежуточной оценки знаний, умений, навыков и (или) опыта деятельности, характеризующих этапы формирования компетенций.....24

4.3.1. Оценочные материалы для проведения текущей аттестации и рубежного контроля, обучающихся по дисциплине (модулю)..... 24

4.3.2. Оценочные материалы для проведения промежуточной аттестации обучающихся по дисциплине (модулю)..... 229

РАЗДЕЛ 5. УСЛОВИЯ РЕАЛИЗАЦИИ ДИСЦИПЛИНЫ (МОДУЛЯ) 31

5.1. Перечень основной и дополнительной учебной литературы для освоения дисциплины (модуля) ..31

5.1.1. Основная литература..... 31

5.1.2. Дополнительная литература 31

5.2 Перечень ресурсов информационно-коммуникационной сети «Интернет», необходимых для освоения дисциплины (модуля)31

5.3 Методические указания для обучающихся по освоению дисциплины (модуля).....32

5.4 Информационно-технологическое обеспечение образовательного процесса по дисциплины (модуля).....33

5.4.1. Средства информационных технологий..... 33

5.4.2. Лицензионное и свободно распространяемое программное обеспечение, в том числе отечественного производства: 33

5.4.3. Информационные справочные системы и профессиональные базы данных 33

5.5. Материально-техническое обеспечение образовательного процесса по дисциплине (модулю).....34

5.6. Образовательные технологии	34
ЛИСТ РЕГИСТРАЦИИ ИЗМЕНЕНИЙ.....	Ошибка! Закладка не определена.5

Рабочая программа дисциплины (модуля) **«Научная основа подготовки выпускной квалификационной работы»** разработана на основании федерального государственного образовательного стандарта высшего образования по направлению подготовки 41.03.05 Международные отношения, утвержденного приказом Министерства образования и науки Российской Федерации от 15 июня 2017 г. № 555, учебного плана по основной профессиональной образовательной программе высшего образования - программы бакалавриата по направлению подготовки 41.03.05 «Международные отношения» (далее – ОПОП).

Рабочая программа дисциплины (модуля) разработана рабочей группой в составе: д.ф.н., профессор Г.П. Отюцкий; к.полит.н., доцент И.В. Чайко.

Рабочая программа дисциплины (модуля) обсуждена и утверждена на заседании кафедры социально-политических институтов, процессов и технологий.

Протокол № 10 от «30» мая 2023 года.

Заведующий кафедрой
к.ю.н., доцент



М.В. Афонин

(подпись)

РАЗДЕЛ 1. ПАСПОРТ РАБОЧЕЙ ПРОГРАММЫ ДИСЦИПЛИНЫ (МОДУЛЯ)

1.1. Цель и задачи дисциплины (модуля)

Цель дисциплины (модуля) «Научная основа подготовки выпускной квалификационной работы» заключается в том, чтобы дать студентам представление о классической научной методологии проведения исследований, о понятийном аппарате научно-исследовательской деятельности, о методах научного исследования, о подготовке магистерской диссертации.

Задачи:

- сформировать понятие о научном знании; о закономерностях получения научного знания; о категориях и основных понятиях методологии научного исследования; о формах и методах научного познания; о принципах и организации научно-исследовательской деятельности;
- дать видение основных проблем современной практики научных исследований; основных подходов и методов исследования;
- помочь обосновать актуальность, теоретическую и практическую значимость избранной темы исследования; составить программу исследования и организовать исследовательский процесс;
- сформировать навык самостоятельного проведения научного исследования в рамках подготовки выпускной квалификационной работы- магистерской диссертации
- сформировать способность к критическому анализу и оценке современных научных достижений, генерированию новых идей при решении исследовательских и практических задач, в том числе в междисциплинарных областях;

1.2 Планируемые результаты обучения по дисциплине (модулю) в рамках планируемых результатов освоения основной профессиональной образовательной программы высшего образования – программы *бакалавриата*, соотнесенные с установленными индикаторами достижения компетенций

Процесс освоения дисциплины (модуля) направлен на формирование у обучающихся следующих компетенций: УК-1; УК-2; ОПК-7; ПК-2; ПК-3; ПК-7 в соответствии с учебным планом.

В результате освоения дисциплины (модуля) обучающийся должен демонстрировать следующие результаты:

Категория компетенций	Код компетенции Формулировка компетенции	Код и наименование индикатора достижения компетенции	Результаты обучения
Системное и критическое мышление	УК-1. Способен осуществлять поиск, критический анализ и синтез информации, применять системный подход для решения поставленных задач	УК-1.1. Находит и критически оценивает информацию, необходимую для решения задачи. УК-1.2. Предлагает различные варианты решения задачи, оценивая их последствия на основе синтеза и критического анализа информации. УК-1.3. Выбирает оптимальный вариант решения задачи, аргументируя свой выбор.	Знать: - основные философские принципы, законы, категории, а также их содержание и взаимосвязи; мировоззренческие и методологические основы мышления; - основные законы естественнонаучных дисциплин в профессиональной деятельности; - основные методы, способы и средства получения, хранения,

			<p>переработки информации.</p> <p>Уметь:</p> <ul style="list-style-type: none"> - анализировать поставленную задачу через выделение ее базовых составляющих, осуществляет декомпозицию задачи. - находить и критически оценивает информацию, необходимую для решения задачи; - сопоставлять разные источники информации с целью выявления их противоречий и поиска достоверных суждений; - предлагать различные варианты решения задачи, оценивая их последствия.
Разработка и реализация проектов	УК-2. Способен определять круг задач в рамках поставленной цели и выбирать оптимальные способы их решения, исходя из действующих правовых норм, имеющихся ресурсов и ограничений	УК-2.1. Понимает базовые принципы постановки задач и выработки решений. УК-2.2. Определяет ресурсное обеспечение для решения поставленной задачи и проектирует пути ее решения выбирая оптимальный способ исходя из действующих правовых норм.	Знать: основную общенаучную и политологическую терминологию Уметь: выделять, систематизировать и интерпретировать содержательно значимые эмпирические данные из потоков информации
Представление результатов профессиональной деятельности	ОПК-7 Способен составлять и оформлять документы и отчеты по результатам профессиональной деятельности	ОПК-7.1. Составляет отчетную документацию по итогам профессиональной деятельности в соответствии с установленными правилами и нормами, в том числе на иностранном(-ых) языке(-ах). ОПК-7.2. Готовит и представляет публичные сообщения перед российской и зарубежной аудиторией по широкому кругу международных сюжетов, в том числе с использованием мультимедийных средств.	Знать: принципы планирования личного времени, способы и методы саморазвития и самообразования, позволяющие реализовать творческий потенциал личности; Уметь: исполнять поручения руководителей в рамках профессиональных обязанностей с учетом накапливаемого опыта.
Экспертно-аналитическая	ПК-2 Способен самостоятельно работать с документами, научной литературой, материалами средств массовой информации,	ПК-2.1. Знает труды ведущих отечественных и зарубежных экспертов по проблематике исследования и свободно ориентируется в документах, научной и периодической литературе, докладах, базах данных, в том числе на иностранном(-ых) языке(-ах). ПК-2.2. Собирает и обобщает	Знать: - основные источники информации по международному, политическому развитию России и зарубежных стран, - основные понятия и

	<p>докладами экспертно-аналитических центров, базами данных, в том числе на иностранном(ых) языке(ах).</p>	<p>фактический материал относительно международных и интернационализованных внутренних конфликтов, а также международных переговорных комплексов, составляет сообщения информационного, публицистического и аналитического характера, обзоры прессы по заданной проблематике.</p> <p>ПК-2.3. Выявляет источник информации о внешнеполитической позиции страны и отделяет его от последующих интерпретаций.</p> <p>ПК-2.4. Проводит прикладной международно-политический анализ с использованием качественных и количественных методов для оценки и моделирования различных международных ситуаций.</p>	<p>категории современной международно-политической науки;</p> <ul style="list-style-type: none"> - труды ведущих отечественных и зарубежных экспертов по проблематике исследования и свободно ориентируется в документах, научной и периодической литературе, докладах, базах данных, в том числе на иностранном(-ых) языке(-ах). <p>Уметь:</p> <ul style="list-style-type: none"> - определять источники и осуществлять поиск информации, необходимой для проведения научных исследований в области международных отношений; - собирать и обобщать фактический материал относительно международных и интернационализованных внутренних конфликтов, а также международных переговорных комплексов, составлять сообщения информационного, публицистического и аналитического характера, обзоры прессы по заданной проблематике; - выявлять источник информации о внешнеполитической позиции страны и отделять его от последующих интерпретаций.
<p>Экспертно-аналитическая</p>	<p>ПК-3 Способен участвовать в разработке аналитических материалов</p>	<p>ПК-3.1. Анализирует и интерпретирует данные о динамике конфликтов, изменениях в соотношении потенциалов стран, переговорных позициях стран.</p> <p>ПК-3.2. Составляет прогнозы по развитию международно-политических ситуаций.</p>	<p>Знать:</p> <ul style="list-style-type: none"> - требования, порядок составления аналитических материалов, способы их презентации. <p>Уметь:</p> <ul style="list-style-type: none"> - составлять прогнозы по развитию международно-

			политических ситуаций.
Научно-исследовательская	ПК-7 Способен решать научные задачи, использовать методологический инструментарий, обосновывать научную новизну и практическую значимость исследуемой проблематики в широком международном контексте.	ПК-7.1. Обосновывает актуальность исследования, определяет объект и предмет исследования, формулирует научную проблему и/или гипотезу исследования. ПК-7.2. Участвует в составлении программы научного исследования. ПК-7.3. Самостоятельно готовит научный отчет по теме исследования, выступает с устным докладом на конференции с основными выводами исследования	Знать: - методологическую основу научного исследования в области международно-политической науки; - основные тенденции развития глобальной системы, механизм взаимовлияния планетарной среды, мировой экономики и мировой политики. Уметь: - составлять программы научного исследования. - обосновывать актуальность исследования, определять объект и предмет исследования, формулировать научную проблему и/или гипотезу исследования.

РАЗДЕЛ 2. СТРУКТУРА И СОДЕРЖАНИЕ ДИСЦИПЛИНЫ (МОДУЛЯ)

2.1. Объем дисциплины (модуля), включая контактную работы обучающегося с преподавателем и самостоятельную работу обучающегося

Общая трудоемкость дисциплины (модуля) составляет **3** зачетных единицы.

Очная форма обучения:

Вид учебной работы	Всего часов	Семестры								
		1	2	3	4	5	6	7	8	
Контактная работа обучающихся с педагогическими работниками	56								56	
Лекционные занятия	28								28	
<i>из них: в форме практической подготовки</i>										
Практические занятия	26								26	
<i>из них: в форме практической подготовки</i>										
Лабораторные занятия	-								-	
<i>из них: в форме практической подготовки</i>										
Консультации / Иная контактная работа	2								2	
<i>из них: в форме практической подготовки</i>										
Самостоятельная работа обучающихся	34								34	
Контроль промежуточной аттестации	18								18	
Форма промежуточной аттестации	Экз.								Экз.	

ОБЪЕМ ДИСЦИПЛИНЫ В ЧАСАХ	108							108
---------------------------------	------------	--	--	--	--	--	--	------------

2.2. Учебно-тематический план дисциплины (модуля)

Очная форма обучения

Раздел, тема	Виды учебной работы, академических часов										
	Всего	Самостоятельная работа	Контактная работа обучающихся с преподавателем								
			Всего	Лекционного типа	из них: в форме практической подготовки	Практические занятия	из них: в форме практической	Лабораторные	из них: в форме практической	Консультации/иная контактная	из них: в форме практической
Семестр 7											
Раздел 1. Научная основа подготовки выпускной квалификационной работы как научная и дисциплина	29	11	18	9		9					
Тема 1.1. Метод и методология. Формирование методологической базы в парадигме классической философии. Обозначение методологических позиций. Системный метод научного исследования.	16	6	10	5		5					
Тема 1.2. Методы эмпирического и теоретического познания. Общелогические методы.	13	5	8	4		4					
Раздел 2. Методика подготовки квалификационной работы: общие вопросы	29	11	18	9		9					
Тема 2.1. Уровни методологии разработки текстов первоисточников и научных трудов. Методы критическо-аналитической обработки текста. Выбор и утверждение темы.	16	6	10	5		5					
Тема 2.2. Методика подбора и предварительной разработки источниковедческого и литературного материала. Общие требования к написанию квалификационной работы.	13	5	8	4		4					
Раздел 3. Основные методические требования	32	12	20	10		8				2	
Тема 3.1. Методика изучения подобранной литературы. Методические требования к написанию введения, глав и параграфов квалификационной	15	6	9	5		4					

работы. Научная новизна: методический контекст. Методические рекомендации по построению авторской концепции.											
Тема 3.2. Требования к тексту и оформлению	17	6	11	5		4				2	
Контроль промежуточной аттестации (час)	18										18
<i>Форма промежуточной аттестации: Экзамен.</i>											
Общий объем, часов	108	34	56	28		26				2	18

2.3. Содержание дисциплины (модуля)

РАЗДЕЛ 1: Научная основа подготовки выпускной квалификационной работы как научная и дисциплина

Перечень изучаемых элементов содержания

Объект и предмет курса «Научная основа подготовки выпускной квалификационной работы». Формирование методологической базы в парадигме классической философии. Обозначение методологических позиций. Системный метод научного исследования.

Тема 1.1. Метод и методология. Формирование методологической базы в парадигме классической философии. Обозначение методологических позиций. Системный метод научного исследования.

Перечень изучаемых элементов содержания

Обозначение рациональных оснований системности научного знания. Выявление элементов системного знания в истоках философско-теоретического мировоззрения. Определение системы как совокупности элементов, связанных определенным обоснованием. Освоение основных версий системного подхода. Выделение методологического ресурса теории открытых систем.

Тема 1.2. Методы эмпирического и теоретического познания. Общелогические методы.

Перечень изучаемых элементов содержания

Систематизация методов эмпирического исследования. Характеристика наблюдения как целенаправленного изучения предметов. Определение содержания метода сравнения через обнаружение сходства и различия объектов и метода эксперимента через целенаправленное вмешательство в изучаемый процесс. Выявление содержания методов измерения и описания.

ЗАДАНИЯ К ПРАКТИЧЕСКИМ ЗАНЯТИЯМ РАЗДЕЛА 1

Тема практического занятия: Методология исследования

Форма практического задания: контрольная работа.

Темы контрольных работ:

1. Освоение общетеоретической информации по проблеме метода и методологии.
2. Проведение классификации методов и выделение уровней методологии.

3. Реконструкция становления и исторических типов методологии.
4. Формирование методологической базы в парадигме классической философии.
5. Обозначение методологических позиций постклассической парадигмы.
6. Системный метод научного исследования.
7. Методы эмпирического и теоретического познания.
8. Общелогические методы.

РУБЕЖНЫЙ КОНТРОЛЬ К РАЗДЕЛУ 1

форма рубежного контроля – контрольная работа

РАЗДЕЛ 2: Методика подготовки квалификационной работы: общие вопросы

Перечень изучаемых элементов содержания

Выбор и дифференциация источников научной информации. Подбор учебного и энциклопедического материала. Выделение и группировка научно-исследовательской литературы. Хронологический, проблемно-теоретический, информационно-региональный и концептуально-содержательный принципы систематизации и классификации источников и научной литературы

Тема 2.1. Тема 2.1. Уровни методологии разработки текстов первоисточников и научных трудов. Методы критическо-аналитической обработки текста. Выбор и утверждение темы.

Перечень изучаемых элементов содержания

Выделение логического, гносеологического, герменевтического, феноменологического и экзистенциального уровней работы с текстами. Определение доказательности как основного требования к логическому уровню, познавательности и конструктивности как критериев реализации гносеологического уровня. Преломление смысла текста через призму личного понимания на герменевтическом уровне собственного содержания текста на феноменологическом уровне. Проживание текста на экзистенциальном уровне. Анализ как расчленение целостного текста с целью выделения содержания в нем ключевых идей. Сравнение выделенных центральных положений для выявления их системноконцептуальной связи. Оценка уровня обоснования концептуально - взаимосвязанных идей, положений, выводов. Абстрагирование и обобщение. Выбор темы квалификационной работы.

Тема 2.2. Тема 2.2. Методика подбора и предварительной разработки источниковедческого и литературного материала. Общие требования к написанию квалификационной работы.

Перечень изучаемых элементов содержания

Составные части содержания: введение, глав, параграфы, заключений, приложения, список литературы. Варианты структурирования направлений и уровней исследования темы. Логика раскрытия научной идеи квалификационной работы в основных разделах, главах, параграфах. Структурирование списка используемой литературы. Привлечение библиографических выпусков ИНИОНа, предметного, тематического и электронных каталогов НБ РГСУ и других библиотек.

ЗАДАНИЯ К ПРАКТИЧЕСКИМ ЗАНЯТИЯМ РАЗДЕЛА 2

Тема практического занятия: Научные методы исследования

Форма практического задания: контрольная работа.

Темы контрольных работ:

1. Выделение логического, гносеологического, герменевтического, феноменологического и экзистенциального уровней работы с текстами.
2. Гносеологический уровень работы с текстом.
3. Феноменологический и экзистенциальный методы работы с текстом.
4. Преломление смысла текста через призму личного понимания и «проживание» текста.
5. Анализ как расчленение целостного текста с целью выделения содержания в нем ключевых идей.
6. Оценка уровня обоснования концептуально-взаимосвязанных идей, положений, выводов в тексте.

РУБЕЖНЫЙ КОНТРОЛЬ К РАЗДЕЛУ 2 форма рубежного контроля – контрольная работа

РАЗДЕЛ 3: Основные методические требования

Перечень изучаемых элементов содержания

Установление существующей информации о предмете исследования: объема, уровня, качества, дисциплинарного и научного статуса. Определения возможности использования этого материала в работе. Ознакомление с текстом, его осмысление, сбор главных сведений, фактов, статистических данных, теоретических положений, авторских дифиниций, заключений, выводов.

Тема 3.1. Методика изучения подобранной литературы. Методические требования к написанию введения, глав и параграфов квалификационной работы. Научная новизна: методический контекст. Методические рекомендации по построению авторской концепции.

Перечень изучаемых элементов содержания

Оценка прочитанного, синтез новых идей. Выявление дискуссионных вопросов. Формулирование собственной позиции. Использование выписок в отдельных карточках или электронного аналога картирования информации. Освоение методических требований написания введения. Обоснование актуальности выбранной темы, с позиции интересов научного сообщества и ввиду проблемности в развитии современных политических процессов на региональном и глобальном уровнях. Определение степени исследованности темы по соответствующим параметрам разработки научной литературы. Обозначение цели, объекта, предмета и задач исследования. Характеристика теоретической, методологической и практической базы.

Тема 3.2. Требования к тексту и оформлению

Перечень изучаемых элементов содержания

Аспектный уровень новизны квалификационной работы. Выбор нового аспекта изучаемой фундаментальной серии религиоведения. Категориальный уровень новизны. Разработка категорий, понятий, определений. Выявления авторской позиции в дискуссионных вопросах и предложения собственных дефиниций. Построение категориальных рядов и категориальной сетки, отражающих концептуальную новизну исследования. Отражение авторской концепции в положениях, выносимых на защиту. Логика ясности последовательность в построении текста. Правильность выведений определений, понятий и систематизации ключевых характеристик, отражающих особенность, специфику, изучаемого явления. Достаточность обоснования доказательства правомерности занимаемых автором позиций в дискуссионных вопросах и в выдвигаемых им положениях, обобщениях, выводах и дефиниций. Порядок цитирования и оформления сносок. Способы группировки литературных источников.

ЗАДАНИЯ К ПРАКТИЧЕСКИМ ЗАНЯТИЯМ РАЗДЕЛА 3

Тема практического занятия: Работа с научной литературой

Форма практического задания: контрольная работа.

Темы контрольных работ:

1. Методика изучения подобранной литературы.
2. Установление существующей информации о предмете исследования: объема, уровня, качества, дисциплинарного и научного статуса.
3. Методические требования к написанию введения, глав и параграфов квалификационной работы.
4. Научная новизна: методический контекст.
5. Методические рекомендации по построению авторской концепции.

РУБЕЖНЫЙ КОНТРОЛЬ К РАЗДЕЛУ 3

форма рубежного контроля – контрольная работа

РАЗДЕЛ 3. УЧЕБНО-МЕТОДИЧЕСКОЕ ОБЕСПЕЧЕНИЕ САМОСТОЯТЕЛЬНОЙ РАБОТЫ ОБУЧАЮЩИХСЯ ПО ДИСЦИПЛИНЕ (МОДУЛЮ)

3.1. Виды самостоятельной работы обучающихся по дисциплине (модулю)

Очная форма обучения

Раздел, тема	Количество часов	Вид самостоятельной работы
Семестр 7		
Раздел 1. Научная основа подготовки выпускной квалификационной работы как научная и дисциплина	6	Подготовка реферата
	5	Самостоятельное изучение материала раздела/темы
Раздел 2. Методика подготовки квалификационной работы: общие вопросы	6	Подготовка реферата
	5	Самостоятельное изучение материала раздела/темы
Раздел 3. Основные методические требования	6	Подготовка реферата
	6	Самостоятельное изучение материала раздела/темы

Общий объем по модулю/семестру, часов	34	
----------------------------------------------	----	--

3.2. Задания для самостоятельной работы

Задания для самостоятельной работы к Разделу 1

Вопросы для самостоятельной работы к Разделу 1

1. Определения метода формализации как отображения знания в знаково-символическом виде формализованного языка.
2. Апробация аксиоматического и гипотетико-дедуктивного методов теоретического построения.
3. Воспроизведения метода восхождения от абстрактного к конкретному.
4. Апробация методов анализа как реального или мысленного разделения объекта на составные части, сопоставления, как сравнения составных частей и синтеза как объединения их в единое органическое целое с целью получения совершенно нового образования, индукции, дедукции, идеализации, аналогии и моделирования.

Перечень тем рефератов/ эссе к Разделу 1:

1. Понятия метода, двух основных значений определения методологии, основной функции метода.
2. Проведение классификации методов и выделение уровней методологии.
3. Реконструкция становления и исторических типов методологии.
4. Выделение методов рационального мышления в парадигме он - не - он (бытие как бытие).
5. Реконструкция процессов зарождения методов абстрагирования и идеализации.
6. Раскрытие оснований развертывания рациональноориентированной методологии и методологических «революций» эпохи возрождения, Нового времени.
7. Выявление методологических инноваций классической философии XVIII-XIX вв.
8. Определение направлений методологической переориентации от натурфилософии к науке.

Литература для самостоятельного изучения к Разделу 1:

1. Афанасьев, В. В. Методология и методы научного исследования : учебное пособие для вузов / В. В. Афанасьев, О. В. Грибкова, Л. И. Уколова. — Москва : Издательство Юрайт, 2023. — 154 с. — (Высшее образование). — ISBN 978-5-534-02890-4. — Текст : электронный // Образовательная платформа Юрайт [сайт]. — URL: <https://urait.ru/bcode/514435> (дата обращения: 19.07.2023).
2. Брылев, А. А. Основы научно-исследовательской работы : учебник для вузов / А. А. Брылев, И. Н. Турчаева. — Москва : Издательство Юрайт, 2023. — 206 с. — (Высшее образование). — ISBN 978-5-534-15861-8. — Текст : электронный // Образовательная платформа Юрайт [сайт]. — URL: <https://urait.ru/bcode/509893> (дата обращения: 19.07.2023).

Задания для самостоятельной работы к Разделу 2

Вопросы для самостоятельной работы к Разделу 2

1. Абстрагирование и обобщение как методы теоретического исследования.
2. Выбор темы квалификационной работы.
3. Варианты структурирования направлений и уровней исследования темы.
4. Логика раскрытия научной идеи квалификационной работы в основных разделах.

Перечень тем рефератов/ эссе к Разделу 2:

1. Требование проблемного характера и новизны темы.
2. Выбор и дифференциация источников исследования.
3. Основные принципы систематизации и классификации источников и научной литературы.
4. Основные правила работы с научными источниками.
5. Основные правила цитирования. Способы цитирования.

Литература для самостоятельного изучения к Разделу 2:

1. Мокий, В. С. Методология научных исследований. Трансдисциплинарные подходы и методы : учебное пособие для вузов / В. С. Мокий, Т. А. Лукьянова. — 2-е изд., перераб. и доп. — Москва : Издательство Юрайт, 2020. — 229 с. — (Высшее образование). — ISBN 978-5-534-13916-7. — Текст : электронный // ЭБС Юрайт [сайт]. — URL: <https://urait.ru/bcode/467229> (дата обращения: 10.05.2022).
2. Расторгуев, В. Н. Философия политики. Методология политического планирования : учебное пособие для вузов / В. Н. Расторгуев. — 2-е изд., испр. и доп. — Москва : Издательство Юрайт, 2023. — 252 с. — (Высшее образование). — ISBN 978-5-534-07312-6. — Текст : электронный // Образовательная платформа Юрайт [сайт]. — URL: <https://urait.ru/bcode/514574> (дата обращения: 19.07.2023).

Задания для самостоятельной работы к Разделу 3

Вопросы для самостоятельной работы к Разделу 3

1. Методологическая детерминация концептуального построения.
2. Теоретическая содержание концепции.
3. Разработка концептуальных связей между структурными частями исследования.
4. Концептуальная ориентация авторских определений, типологизаций обобщений и выводов.
5. Изложение материала в соответствии с названием и целевой установки.

Перечень тем рефератов/ эссе к Разделу 3:

1. Характеристика наблюдения как целенаправленного изучения предметов.
2. Определение содержания метода сравнения через обнаружение сходства и различия объектов и метода эксперимента через целенаправленное вмешательство в изучаемый процесс.
3. Выявление содержания методов измерения и описания.
4. Определение метода формализации как отображения знания в знаково-символическом виде формализованного языка.
5. Апробация аксиоматического и гипотетико-дедуктивного методов теоретического построения.
6. Воспроизведение метода восхождения от абстрактного к конкретному.

Литература для самостоятельного изучения к Разделу 3:

1. Брылев, А. А. Основы научно-исследовательской работы : учебник для вузов / А. А. Брылев, И. Н. Турчаева. — Москва : Издательство Юрайт, 2023. — 206 с. — (Высшее образование). — ISBN 978-5-534-15861-8. — Текст : электронный // Образовательная платформа Юрайт [сайт]. — URL: <https://urait.ru/bcode/509893> (дата обращения: 19.07.2023).
2. Мокий, В. С. Методология научных исследований. Трансдисциплинарные подходы и методы : учебное пособие для вузов / В. С. Мокий, Т. А. Лукьянова. — 2-е изд., перераб. и доп. — Москва : Издательство Юрайт, 2020. — 229 с. — (Высшее образование). — ISBN 978-5-534-13916-7. — Текст : электронный // ЭБС Юрайт [сайт]. — URL: <https://urait.ru/bcode/467229> (дата обращения: 10.05.2022).

3.3. Методические указания к самостоятельной работе по дисциплине (модулю)

Освоение слушателями программы предполагает изучение материалов дисциплин (модулей) в ходе самостоятельной работы.

Для успешного освоения дисциплины (модуля) и достижения поставленных целей необходимо внимательно ознакомиться с рабочей программой дисциплины (модуля), доступной в электронной информационно-образовательной среде РГСУ.

Следует обратить внимание на списки основной и дополнительной литературы, на предлагаемые преподавателем ресурсы информационно-телекоммуникационной сети Интернет. Эта информация необходима для самостоятельной работы обучающегося.

Для более углубленного изучения темы задания для самостоятельной работы рекомендуется выполнять параллельно с изучением данной темы. При выполнении заданий по возможности используйте наглядное представление материала.

Самостоятельная работа включает разнообразный комплекс видов и форм работы обучающихся.

Написание реферата (доклада).

Требования к структуре реферата (доклада):

Работа должна содержать систематизацию и краткое изложение материала из не менее 5-и литературных источников (монографий, научных статей и докладов) по выбранной теме.

Основные требования к оформлению:

Структура доклада (реферата): 1) титульный лист; 2) содержание (в нем последовательно указываются названия пунктов доклада (реферата), указываются страницы, с которых начинается каждый пункт); 3) введение (формулируется суть исследуемой проблемы, обосновывается выбор темы, определяются ее значимость и актуальность, указываются цель и задачи доклада (реферата), дается характеристика используемой литературы); 4) основная часть (каждый раздел ее доказательно раскрывает исследуемый вопрос); 5) выводы и заключение (подводятся итоги или делается обобщенный вывод по теме доклада (реферата)); 6) литература.

Доклад (реферат) оформляется на одной стороне листа белой бумаги формата А4 (210х297 мм). Интервал межстрочный -полуторный. Цвет шрифта - черный. Гарнитура шрифта основного текста - «Times New Roman» или аналогичная. Кегль (размер) от 12 до 14 пунктов. Размеры полей страницы (не менее): правое 10 мм, верхнее – 15 мм, нижнее – 20 мм, левое - 25 мм. Формат абзаца: полное выравнивание («по ширине»). Отступ красной строки одинаковый по всему тексту – 15 мм. Страницы должны быть пронумерованы с учётом титульного листа (на титульном листе номер страницы не ставится). В работах используются цитаты, статистические материалы. Эти данные оформляются в виде сносок (ссылок и примечаний). Внутритекстовые, подстрочные и затекстовые библиографические ссылки должны оформляться в соответствии с ГОСТ Р 7.0.5-2008 «Библиографическая ссылка». Общие требования и правила составления».

Реферат (доклад) сдается в бумажном и электронном виде (10 - 20 печатных страниц).

При проверке реферата (доклада) на антиплагиат - www.antiplagiat.ru - (более 50% заимствований) работа не принимается.

Выполнение тестовых заданий.

Тестовые задания содержат вопросы и 3-4 варианта ответа по базовым положениям изучаемой темы, составлены с расчетом на знания, полученные слушателями в процессе изучения темы.

Тестовые задания выполняются в письменной или электронной форме и сдаются преподавателю, ведущему дисциплину (модуль).

Написание эссе.

Эссе - вид самостоятельной исследовательской работы обучающихся, с целью углубления и закрепления теоретических знаний и освоения практических навыков. Цель эссе состоит в развитии самостоятельного творческого мышления и письменного изложения собственных мыслей. При написании эссе слушатель должен представить развернутый письменный ответ на теоретический или практический актуальный вопрос, объявленный преподавателем в аудитории непосредственно перед ее написанием. В процессе написания эссе разрешается пользоваться нормативно-правовыми актами, конспектом лекций (в печатном виде). Использование интернет-ресурсов не допускается. Темы эссе преподаватель предлагает из числа тех, которые слушатели уже рассматривали на лекциях или семинарских занятиях, исходя из содержания заданий в составе оценочных средств. По решению преподавателя, в качестве темы эссе может быть выбрана одна или несколько тем, которые могут быть распределены между слушателями по желанию.

Эссе проводится письменно, по объему не более 3-х печатных листов.

Требования к оформлению эссе:

Эссе выполняется на компьютере (гарнитура Times New Roman, шрифт 14) через 1,5 интервала с полями: верхнее, нижнее – 2; правое – 3; левое – 1,5. Отступ первой строки абзаца – 1,25. Сноски – постраничные. Таблицы и рисунки встраиваются в текст работы. При этом обязательный заголовок таблицы надо размещать над табличным полем, а рисунки сопровождать подрисовочными подписями. При включении в эссе нескольких таблиц и/или рисунков их нумерация обязательна. Обязательна и нумерация страниц. Их целесообразно проставлять внизу страницы – по середине или в правом углу. Номер страницы не ставится на титульном листе, но в общее число страниц он включается. Объем эссе, без учета приложений, не должен превышать 5 страниц. Значительное превышение установленного объема является недостатком работы и указывает на то, что слушатель не сумел отобрать и переработать необходимый материал.

Работа должна содержать собственные умозаключения по сути поставленной проблемы, включать самостоятельно проведенный анализ по сути этой проблемы, выводы, обобщающие авторскую позицию по поставленной проблеме.

РАЗДЕЛ 4. ОЦЕНОЧНЫЕ МАТЕРИАЛЫ ПО ДИСЦИПЛИНЕ (МОДУЛЮ)

4.1. Форма промежуточной аттестации обучающегося по учебной дисциплине

Контрольным мероприятием промежуточной аттестации обучающихся по учебной дисциплине являются экзамен, который проводится в устной форме.

4.2. Оценочные материалы, определяющие процедуры оценивания знаний, умений, навыков и (или) опыта деятельности, характеризующих этапы формирования компетенций

4.2.1. Организационные основы применения балльно-рейтинговой системы оценки успеваемости обучающихся по дисциплине (модулю)

Оценка качества освоения обучающимися дисциплины (модуля) реализуется в формате балльно-рейтинговой системы оценки успеваемости обучающихся (БРСО).

БРСО в ходе текущего контроля успеваемости и промежуточной аттестации осуществляется по 100-балльной шкале.

Академический рейтинг обучающегося по дисциплине (модулю) складывается из результатов:

- текущего контроля успеваемости (максимальный текущий рейтинг обучающегося 80 рейтинговых баллов);
- промежуточной аттестации (максимальный рубежный рейтинг обучающегося 20 рейтинговых баллов).

Условия оценки освоения обучающимся дисциплины (модуля) в формате БРСО доводятся преподавателем до сведения обучающихся на первом учебном занятии, а также размещены в свободном доступе в электронной информационно-образовательной среде Университета.

4.2.2. Проведение текущего контроля успеваемости обучающихся по дисциплине (модулю) в соответствии с балльно-рейтинговой системой оценки успеваемости обучающегося

В течение учебного семестра до промежуточной аттестации на основании утвержденной рабочей программы дисциплины (модуля) формируется текущий рейтинг обучающегося. Текущий рейтинг обучающегося складывается как сумма рейтинговых баллов, полученных им в течение учебного семестра по всем видам учебных занятий по дисциплине (модулю).

В процессе текущего контроля оцениваются следующие действия обучающегося, направленные на освоение компетенций в рамках изучения учебной дисциплины:

- академическая активность (посещаемость учебных занятий, самостоятельное изучение содержания учебной дисциплины в электронной информационно-образовательной среде, соблюдение сроков сдачи практических заданий и текущих контрольных мероприятий и др.);
- выполнение и сдача текущих и итогового практических заданий (эссе, рефераты, творческие задания, кейс-задания, лабораторные работы, расчетные задания и др., активное участие в групповых интерактивных занятиях (дискуссии, WiKi-проекты и др.), защита проектов и др.);
- прохождение рубежей текущего контроля, включая соблюдение графика их прохождения в электронной информационно-образовательной среде.

Для планирования расчета текущего рейтинга обучающегося используются следующие пропорции:

Вид учебного действия	Максимальная рейтинговая оценка, баллов
академическая активность	10
практические задания	40
<i>из них: текущие практические задания</i>	20
<i>итоговое практическое задание</i>	20
рубежи текущего контроля	30
<i>ИТОГО:</i>	80

В течение учебного семестра по дисциплине (модулю) обучающимся должен быть накоплен текущий рейтинг не менее 52 рейтинговых баллов (65% от максимального значения текущего рейтинга).

Необходимыми условиями допуска обучающегося к промежуточной аттестации по дисциплине являются положительное прохождение обучающимся не менее 65% рубежей текущего контроля с накоплением не менее 65% максимального рейтингового балла за каждый рубеж текущего контроля и положительное выполнение итогового практического задания с накоплением не менее 65% максимального рейтингового балла, установленного за итоговое практическое задание.

Невыполнение вышеуказанных условий является текущей академической задолженностью, которая должна быть ликвидирована обучающимся до контрольного мероприятия промежуточной аттестации.

Сведения о наличии у обучающихся текущей академической задолженности, сроках и порядке добора рейтинговых баллов для её ликвидации доводятся до обучающихся педагогическим работником.

В случае неликвидации текущей академической задолженности, педагогический работник обязан во время контрольного мероприятия промежуточной аттестации поставить обучающемуся 0 рейтинговых баллов. В этом случае ликвидация текущей академической задолженности возможна в периоды проведения повторной промежуточной аттестации.

4.2.3. Проведение промежуточной аттестации обучающихся по дисциплине (модулю) в соответствии с балльно-рейтинговой системой оценки успеваемости обучающегося

Промежуточная аттестация по дисциплине (модулю) проводится в соответствии с Положением о промежуточной аттестации обучающихся по основным профессиональным образовательным программам в Российском государственном социальном университете и Положением о балльно-рейтинговой системе оценки успеваемости обучающихся по основным профессиональным образовательным программам в Российском государственном социальном университете в действующей редакции.

На промежуточную аттестацию отводится 20 рейтинговых баллов.

Ответы обучающегося на контрольном мероприятии промежуточной аттестации оцениваются педагогическим работником по 20 - балльной шкале, а итоговая оценка по дисциплине (модулю) выставляется по пятибалльной системе для дифференцированного зачета.

Критерии выставления оценки определяются Положением о балльно-рейтинговой системе оценки успеваемости обучающихся по основным профессиональным образовательным программам высшего образования - программам бакалавриата, программам специалитета, программам магистратуры в Российском государственном социальном университете.

В процессе определения рубежного рейтинга обучающегося используется следующая шкала:

Рубежный рейтинг	Критерии оценки освоения обучающимся учебной дисциплины в ходе контрольных мероприятий промежуточной аттестации
19-20 рейтинговых баллов	обучающийся глубоко и прочно усвоил программный материал, исчерпывающе, последовательно, грамотно и логически стройно его излагает, тесно увязывает с задачами и будущей деятельностью, не затрудняется с ответом при видоизменении задания, свободно справляется с задачами и практическими заданиями, правильно обосновывает принятые решения, умеет самостоятельно обобщать и излагать материал, не допуская ошибок
16-18 рейтинговых баллов	обучающийся твердо знает программный материал, грамотно и по существу излагает его, не допуская существенных неточностей в ответе на вопрос, может правильно применять теоретические положения и владеет необходимыми умениями и навыками при выполнении практических заданий
13-15 рейтинговых баллов	обучающийся освоил основной материал, но не знает отдельных деталей, допускает неточности, недостаточно правильные формулировки, нарушает последовательность в изложении программного материала и испытывает затруднения в выполнении практических заданий
1-12 рейтинговых баллов	обучающийся не знает значительной части программного материала, допускает существенные ошибки, с большими затруднениями выполняет практические задания

0 рейтинговых баллов	не аттестован
-------------------------	---------------

4.3. Перечень заданий для проведения текущей и промежуточной оценки знаний, умений, навыков и (или) опыта деятельности, характеризующих этапы формирования компетенций

4.3.1. Оценочные материалы для проведения текущей аттестации и рубежного контроля, обучающихся по дисциплине (модулю)

Перечень вопросов рубежного контроля и текущей аттестации

Раздел 1. Научная основа подготовки выпускной квалификационной работы как научная и дисциплина

Форма рубежного контроля – контрольная работа

Вопросы/задания рубежного контроля

Код контролируемой компетенции – УК-1; ПК-7

1. Метод и методология.
2. Проведение классификации методов и выделение уровней методологии.
3. Систематизация методов эмпирического исследования.
4. Методы теоретического исследования.
5. Реконструкция становления и исторических типов методологии.
6. Реконструкция процессов зарождения методов абстрагирования и идеализации.

Раздел 2. Методика подготовки квалификационной работы: общие вопросы

Форма рубежного контроля – контрольная работа

Вопросы/задания рубежного контроля

Код контролируемой компетенции – УК-2; ПК-3;

1. Формирование методологической базы в парадигме классической философии.
2. Создание методологического основания в парадигме неклассической философии.
3. Обозначение методологических позиций постклассической парадигмы
4. Системный метод научного исследования.
5. Основные версии системного подхода.
6. Теория открытых систем и ее методологический ресурс.
7. Методология синергетики и теории динамических информационных систем.
8. Методы эмпирического познания.

Раздел 3: Основные методические требования

Форма рубежного контроля – контрольная работа

Вопросы/задания рубежного контроля

Код контролируемой компетенции – ОПК-7; ПК-2;

1. Методы теоретического познания.
2. Общелогические методы.
3. Определения метода формализации как отображения знания в знаково-символическом виде формализованного языка.
4. Апробация аксиоматического и гипотетико-дедуктивного методов теоретического построения.
5. Апробация методов анализа.
6. Проблема выбора методологии исследования.

4.3.2. Оценочные материалы для проведения промежуточной аттестации обучающихся по дисциплине (модулю)

Вопросы/задания для проведения промежуточной аттестации обучающихся по дисциплине (модулю)

Теоретический блок вопросов

Коды контролируемой компетенций	Вопросы /задания
УК-1; ПК-2;	<ol style="list-style-type: none"> 1. Определение науки, ее основные черты. 2. Основные функции науки. 3. Цель науки и задачи науки 4. Наука как форма культуры. 5. Наука как познавательная деятельность и система знаний. 6. Наука как социальный институт. 7. Многообразие форм знания. Знание и истина. 8. Проблема истины в науке. 9. Наука как система 10. Классификация и направления науки 11. Основные этапы развития науки. 12. Фундаментальные открытия и их роль в развитии науки. 13. Динамика научного знания, модели роста. 14. Научные революции как точка бифуркации в развитии знания. 15. Ценностные императивы науки. 16. Этика науки. 17. Научный метод и его историческое развитие. 18. Способ познания, его основные элементы. 19. Методология науки, ее цели и задачи. 20. Понятия «методология», «методика», «метод». 21. Методологические принципы и установки, их роль в организации исследования. 22. Методы познания, их классификация. 23. Общелогические методы познания: общая характеристика. 24. Анализ и синтез как методы научного исследования 25. Абстрагирование и конкретизация как методы научного исследования 26. Сравнение как метод научного исследования 27. Обобщение как метод научного исследования 28. Индукция и дедукция как методы научного исследования 29. Умозаключение, аналогия. Правила аргументирования. 30. Формализация как метод научного исследования 31. Моделирование и эксперимент как методы научного исследования 32. Структура научного знания, его уровни и формы. 33. Эмпирический уровень познания, его характеристика. 34. Феномен научного факта. 35. Понятие закона и закономерности, их типы.
УК-2; ОПК-7;	<ol style="list-style-type: none"> 1. Соотношении эмпирии и теории в научном познании. 2. Эмпирические методы познания, их особенности. 3. Формирование необходимых умений и навыков проведения анкетирования. 4. Специфика проведения опроса в научных исследованиях. 5. Беседа как исследовательский прием. Стратегия и тактика проведения беседы. 6. Применение наблюдения в разных видах исследования. 7. Документальные источники как объект изучения . 8. Проблема надежности и валидности тестовых методик. 9. Надежность информации, сообщаемой респондентом. 10. Качественная и количественная информация, и работа с ними. 11. Методы статистического описания данных. 12. Методы графического представления данных. 13. Корреляционный анализ и сферы его применения. 14. Теоретический уровень познания, его содержание.

	15. Методы теоретического познания. 16. Понятие и типы научной теории. 17. Структура научной теории, ее элементы 18. Определение научного термина, понятия, категории. 19. Научная гипотеза, ее типы. 20. Определение сущности « Концепция». 21. Метатеоретический уровень научного познания. 22. Научная картина мира, ее элементы. 23. Понятие и содержание научного исследования. 24. Организация научного исследования. 25. Методика поиска, оформления и разработки научных исследований. 26. Предмет и объект научного исследования. 27. Методический замысел исследования. 28. Этапы исследования: выбор темы, составление планы, этапы работы над научной темой. 29. Подготовительный этап научного исследования 30. Особенности исследовательского этапа. Анализ процесса. 31. Методика написания доклада, тезисов, научной статьи, магистерской диссертации. 32. Работа с литературой. Библиографический аппарат. Оформление ссылок. 33. Редактирование и рецензирование научных работ. 34. Информационное обеспечение научной работы студента 35. Оформление результатов исследования.
--	---------------------------------------------------------------------------------------------------------------------------------------------------------------------------------------------------------------------------------------------------------------------------------------------------------------------------------------------------------------------------------------------------------------------------------------------------------------------------------------------------------------------------------------------------------------------------------------------------------------------------------------------------------------------------------------------------------------------------------------------------------------------------------------------------------------------------------------------------------------------------------------------------------------------------------------------------------------------------------------------------------------------------------------------------------------------------------------------------------------------------------------------------------------

Практический блок – аналитическое задание.

Код контролируемой компетенции - ПК-3; ПК-7

Аналитическое задание представляет собой анализ конкретного письменного источника по заданию преподавателя. Это может быть теоретическая статья, глава из монографии, правовой документ. Студент должен дать краткий письменный анализ документа.

РАЗДЕЛ 5. УСЛОВИЯ РЕАЛИЗАЦИИ ДИСЦИПЛИНЫ (МОДУЛЯ)

5.1. Перечень основной и дополнительной учебной литературы для освоения дисциплины (модуля)

5.1.1. Основная литература

3. Афанасьев, В. В. Методология и методы научного исследования : учебное пособие для вузов / В. В. Афанасьев, О. В. Грибкова, Л. И. Уколова. — Москва : Издательство Юрайт, 2023. — 154 с. — (Высшее образование). — ISBN 978-5-534-02890-4. — Текст : электронный // Образовательная платформа Юрайт [сайт]. — URL: <https://urait.ru/bcode/514435> (дата обращения: 19.07.2023).
4. Брылев, А. А. Основы научно-исследовательской работы : учебник для вузов / А. А. Брылев, И. Н. Турчаева. — Москва : Издательство Юрайт, 2023. — 206 с. — (Высшее образование). — ISBN 978-5-534-15861-8. — Текст : электронный // Образовательная платформа Юрайт [сайт]. — URL: <https://urait.ru/bcode/509893> (дата обращения: 19.07.2023).

1.1.2. Дополнительная литература

3. Мокий, В. С. Методология научных исследований. Трансдисциплинарные подходы и методы : учебное пособие для вузов / В. С. Мокий, Т. А. Лукьянова. — 2-е изд., перераб. и доп. — Москва : Издательство Юрайт, 2020. — 229 с. — (Высшее образование). — ISBN 978-5-534-13916-7. — Текст : электронный // ЭБС Юрайт [сайт]. — URL: <https://urait.ru/bcode/467229> (дата обращения: 10.05.2022).
4. Расторгуев, В. Н. Философия политики. Методология политического планирования : учебное пособие для вузов / В. Н. Расторгуев. — 2-е изд., испр. и доп. — Москва :

Издательство Юрайт, 2023. — 252 с. — (Высшее образование). — ISBN 978-5-534-07312-6.
 — Текст : электронный // Образовательная платформа Юрайт [сайт]. — URL:
<https://urait.ru/bcode/514574> (дата обращения: 19.07.2023).

5.2. Перечень ресурсов информационно-коммуникационной сети «Интернет», необходимых для освоения дисциплины (модуля)

№№	Название электронного ресурса	Описание электронного ресурса	Используемый для работы адрес
1.	ЭБС «Университетская библиотека онлайн»	Электронная библиотека, обеспечивающая доступ высших и средних учебных заведений, публичных библиотек и корпоративных пользователей к наиболее востребованным материалам по всем отраслям знаний от ведущих российских издательств	http://biblioclub.ru/
2.	Научная электронная библиотека eLIBRARY.ru	Крупнейший российский информационно-аналитический портал в области науки, технологии, медицины и образования, содержащий рефераты и полные тексты более 34 млн научных публикаций и патентов	http://elibrary.ru/
3.	Образовательная платформа Юрайт	Электронно-библиотечная система для ВУЗов, ССУЗов, обеспечивающая доступ к учебникам, учебной и методической литературе по различным дисциплинам.	https://urait.ru/
4.	База данных "EastView"	Полнотекстовая база данных периодических изданий	https://dlib.eastview.com
5.	Электронная библиотека "Grebennikon"	Библиотека предоставляет доступ более чем к 30 журналам, выпускаемых Издательским домом "Гребенников".	https://grebennikon.ru/

5.3. Методические указания для обучающихся по освоению дисциплины (модуля)

Освоение обучающимся дисциплины (модуля) предполагает изучение материалов дисциплины (модуля) на аудиторных занятиях и в ходе самостоятельной работы. Аудиторные занятия проходят в форме лекций, семинаров, практических и лабораторных занятий.

При подготовке к аудиторным занятиям необходимо помнить особенности каждой формы его проведения.

Подготовка к учебному занятию лекционного типа заключается в следующем.

С целью обеспечения успешного обучения обучающийся должен готовиться к лекции, поскольку она является важнейшей формой организации учебного процесса, поскольку:

- знакомит с новым учебным материалом;
- разъясняет учебные элементы, трудные для понимания;
- систематизирует учебный материал;
- ориентирует в учебном процессе.

С этой целью:

- внимательно прочитайте материал предыдущей лекции;

- ознакомьтесь с учебным материалом по учебнику и учебным пособиям с темой прочитанной лекции;
- внесите дополнения к полученным ранее знаниям по теме лекции на полях лекционной тетради;
- запишите возможные вопросы, которые вы зададите лектору на лекции по материалу изученной лекции;
- постарайтесь уяснить место изучаемой темы в своей подготовке;
- узнайте тему предстоящей лекции (по тематическому плану, по информации лектора) и запишите информацию, которой вы владеете по данному вопросу.

Подготовка к занятию семинарского типа

Предварительная подготовка к учебному занятию семинарского типа заключается в изучении теоретического материала в отведенное для самостоятельной работы время, ознакомление с инструктивными материалами с целью осознания задач лабораторной работы/практического занятия, техники безопасности при работе с приборами, веществами.

Работа во время проведения учебного занятия семинарского типа включает:

- консультирование студентов преподавателями и вспомогательным персоналом с целью предоставления исчерпывающей информации, необходимой для самостоятельного выполнения предложенных преподавателем задач, ознакомление с правилами техники безопасности при работе в лаборатории;
- самостоятельное выполнение заданий согласно обозначенной учебной программой тематики.

Обработка, обобщение полученных результатов работы проводится обучающимися самостоятельно или под руководством преподавателя (в зависимости от степени сложности поставленных задач). Главным результатом в данном случае служит получение положительной оценки по каждому практическому занятию. Это является необходимым условием при проведении рубежного контроля и допуска к экзамену. При получении неудовлетворительных результатов обучающийся имеет право в дополнительное время пересдать преподавателю работу до проведения промежуточной аттестации.

5.4 Информационно-технологическое обеспечение образовательного процесса по дисциплине (модулю)

1. 5.4.1. Средства информационных технологий

1. Персональные компьютеры;
2. Доступ к интернет
3. Проектор.

2. 5.4.2. Программное обеспечение

3. MicrosoftOffice (Word, Excel);

5.5. Материально-техническое обеспечение образовательного процесса по учебной дисциплине

Для изучения дисциплины (модуля) в рамках реализации основной профессиональной образовательной программы по направлению подготовки 41.04.05 Международные отношения используются:

Учебная аудитория для занятий лекционного типа оснащена специализированной мебелью (стол для преподавателя, парты, стулья, доска для написания мелом); техническими средствами обучения (видеопроекторное оборудование, средства звуковоспроизведения, экран и имеющие выход в сеть Интернет).

Учебная аудитория для занятий семинарского типа: оснащена специализированной мебелью (стол для преподавателя, парты, стулья, доска для написания мелом), техническими средствами обучения (видеопроекторное оборудование, средства звуковоспроизведения, экран и имеющие выход в сеть Интернет),

Помещения для самостоятельной работы обучающихся: оснащены специализированной мебелью (парты, стулья) техническими средствами обучения (персональные компьютеры с доступом в сеть интернет и обеспечением доступа в электронно-информационную среду университета, программным обеспечением).

5.6. Образовательные технологии

При реализации дисциплины (модуля) применяются различные образовательные технологии, в том числе технологии электронного обучения.

Освоение дисциплины (модуля) предусматривает использование в учебном процессе активных и интерактивных форм проведения учебных занятий путем разбора конкретных ситуаций в сочетании с внеаудиторной работой с целью формирования и развития **профессиональных** навыков обучающихся.

При освоении дисциплины (модуля) предусмотрено применением электронного обучения и дистанционных образовательных технологий.

Учебные часы дисциплины предусматривают классическую контактную работу преподавателя с обучающимся в аудитории и контактную работу посредством электронной информационно-образовательной среды в синхронном и асинхронном режиме (вне аудитории) посредством применения возможностей компьютерных технологий (электронная почта, тестирование, презентация, форум и др.).

В рамках дисциплины (модуля) предусмотрены встречи с руководителями и работниками организаций, деятельность которых связана с направленностью реализуемой основной профессиональной образовательной программы.

ЛИСТ РЕГИСТРАЦИИ ИЗМЕНЕНИЙ

№ п/п	Содержание изменения	Реквизиты документа об утверждении изменения	Дата введения изменения
1.	Утверждена и введена в действие на основании решения Ученого совета и Федерального государственного образовательного стандарта высшего образования по направлению подготовки 41.03.05 Международные отношения (уровень бакалавриата), утвержденным приказом Министерства образования и науки Российской Федерации от 15 июля 2017 г. № 555.	Протокол заседания Ученого совета факультета № 10 от «30» мая 2023 года	01.09.2023
2.			
3.			
4.			
5.			



Министерство науки и высшего образования Российской Федерации
Федеральное государственное бюджетное образовательное учреждение
высшего образования
«Российский государственный социальный университет»

УТВЕРЖДАЮ
И.о. декана факультета
политических и социальных технологий

С.В. Пивнева
«30» мая 2023 года

РАБОЧАЯ ПРОГРАММА ДИСЦИПЛИНЫ (МОДУЛЯ)

ИСТОРИЯ МЕЖДУНАРОДНЫХ ОТНОШЕНИЙ

Направление подготовки
41.03.05 Международные отношения

Направленность (профиль)
«Международные отношения»

**ОБРАЗОВАТЕЛЬНАЯ ПРОГРАММА ВЫСШЕГО ОБРАЗОВАНИЯ - ПРОГРАММА
БАКАЛАВРИАТА**

Форма обучения
Очная

Москва, 2023

СОДЕРЖАНИЕ

РАЗДЕЛ 1. ПАСПОРТ РАБОЧЕЙ ПРОГРАММЫ ДИСЦИПЛИНЫ (МОДУЛЯ)

1.1 Цель и задачи дисциплины (модуля)..... **Ошибка! Закладка не определена.**

1.2 Планируемые результаты обучения по дисциплине (модулю) в рамках планируемых результатов освоения основной профессиональной образовательной программы высшего образования – программы бакалавриата/магистратуры/специалитета соотнесенные с установленными индикаторами достижения компетенций.....5

РАЗДЕЛ 2. СТРУКТУРА И СОДЕРЖАНИЕ ДИСЦИПЛИНЫ (МОДУЛЯ)..... 7

2.1 Объем дисциплины (модуля), включая контактную работу обучающегося с педагогическими работниками и самостоятельную работу обучающегося.....7

2.2. Учебно-тематический план дисциплины (модуля) **Ошибка! Закладка не определена.**

2.3. Содержание дисциплины (модуля).....8

РАЗДЕЛ 3. УЧЕБНО-МЕТОДИЧЕСКОЕ ОБЕСПЕЧЕНИЕ САМОСТОЯТЕЛЬНОЙ РАБОТЫ ОБУЧАЮЩИХСЯ ПО ДИСЦИПЛИНЕ (МОДУЛЮ)**Ошибка! Закладка не определена.**4

3.1. Виды самостоятельной работы обучающихся по дисциплине (модулю) **Ошибка! Закладка не определена.**4

3.2. Задания для самостоятельной работы165

3.3. Методические указания к самостоятельной работе по дисциплине (модулю)229

РАЗДЕЛ 4. ОЦЕНОЧНЫЕ МАТЕРИАЛЫ ПО ДИСЦИПЛИНЕ (МОДУЛЮ)..... 21

4.1. Форма промежуточной аттестации обучающегося по дисциплине (модулю)21

4.2. Оценочные материалы, определяющие процедуры оценивания знаний, умений, навыков и (или) опыта деятельности, характеризующих этапы формирования компетенций.....21

4.2.1. Организационные основы применения балльно-рейтинговой системы оценки успеваемости обучающихся по дисциплине (модулю)..... 21

4.2.2. Проведение текущего контроля успеваемости обучающихся по дисциплине (модулю) в соответствии с балльно-рейтинговой системой оценки успеваемости обучающегося 22

4.2.3. Проведение промежуточной аттестации обучающихся по дисциплине (модулю) в соответствии с балльно-рейтинговой системой оценки успеваемости обучающегося 23

4.3. Перечень заданий для проведения текущей и промежуточной оценки знаний, умений, навыков и (или) опыта деятельности, характеризующих этапы формирования компетенций24

4.3.1. Оценочные материалы для проведения текущей аттестации и рубежного контроля, обучающихся по дисциплине (модулю)..... 24

4.3.2. Оценочные материалы для проведения промежуточной аттестации обучающихся по дисциплине (модулю)..... 309

РАЗДЕЛ 5. УСЛОВИЯ РЕАЛИЗАЦИИ ДИСЦИПЛИНЫ (МОДУЛЯ) 31

5.1. Перечень основной и дополнительной учебной литературы для освоения дисциплины (модуля) ..31

5.1.1. Основная литература..... 31

5.1.2. Дополнительная литература 31

5.2 Перечень ресурсов информационно-коммуникационной сети «Интернет», необходимых для освоения дисциплины (модуля)31

5.3 Методические указания для обучающихся по освоению дисциплины (модуля).....32

5.4 Информационно-технологическое обеспечение образовательного процесса по дисциплины (модуля)33

5.4.1. Средства информационных технологий..... 33

5.4.2. Лицензионное и свободно распространяемое программное обеспечение, в том числе отечественного производства: 33

5.4.3. Информационные справочные системы и профессиональные базы данных 33

5.5. Материально-техническое обеспечение образовательного процесса по дисциплине (модулю).....34

5.6. Образовательные технологии34
ЛИСТ РЕГИСТРАЦИИ ИЗМЕНЕНИЙ.....Ошибка! Закладка не определена.5

Рабочая программа дисциплины (модуля) **«История международных отношений»** разработана на основании федерального государственного образовательного стандарта высшего образования по направлению подготовки 41.03.05 Международные отношения, утвержденного приказом Министерства образования и науки Российской Федерации от 15 июня 2017 г. № 555, учебного плана по основной профессиональной образовательной программе высшего образования - программы бакалавриата по направлению подготовки 41.03.05 «Международные отношения» (далее – ОПОП).

Рабочая программа дисциплины (модуля) разработана рабочей группой в составе: к.соц.н., доцент М.Ю. Дьяконов; к.полит.н., доцент И.В. Чайко.

Рабочая программа дисциплины (модуля) обсуждена и утверждена на заседании кафедры социально-политических институтов, процессов и технологий.

Протокол № 10 от «30» мая 2023 года.

Заведующий кафедрой
к.ю.н., доцент



М.В. Афонин

(подпись)

РАЗДЕЛ 1. ПАСПОРТ РАБОЧЕЙ ПРОГРАММЫ ДИСЦИПЛИНЫ (МОДУЛЯ)

1.1. Цель и задачи дисциплины (модуля)

Цель дисциплины (модуля) «История международных отношений» – познание исторической логики, закономерностей и тенденций становления и развития системы международных отношений, межгосударственных противоречий, региональных и глобальных проблем, конфликтов и детерминант, определяющих содержание и характер международных отношений в XXI веке.

Задачи дисциплины (модуля):

- системное изучение процесса развития международных отношений;
- изучение на теоретическом и практическом уровне истории международных отношений и их особенностей в условиях глобализации;
- анализ связей и отношений между отдельными компонентами международной системы;
- рассмотрение иерархии международных отношений в историческом контексте;
- анализ международных документов, освоение профессиональной терминологии.

1.2 Планируемые результаты обучения по дисциплине (модулю) в рамках планируемых результатов освоения основной профессиональной образовательной программы высшего образования – программы бакалавриата, соотнесенные с установленными индикаторами достижения компетенций

Процесс освоения дисциплины (модуля) направлен на формирование у обучающихся следующих компетенций: ОПК-4; ПК-6; ПК-7 в соответствии с учебным планом.

В результате освоения дисциплины (модуля) обучающийся должен демонстрировать следующие результаты:

Категория компетенций	Код компетенции Формулировка компетенции	Код и наименование индикатора достижения компетенции	Результаты обучения
Экспертная оценка	ОПК-4. Способен устанавливать причинно-следственные связи, давать характеристику и оценку общественно-политическим и социально-экономическим событиям и процессам, выявляя их связь с экономическим, социальным и культурно-цивилизационным контекстами, а также с объективными тенденциями и закономерностями комплексного развития на глобальном, макрорегиональном, национально-государственном, региональном и локальном уровнях	ОПК-4.1. Дает характеристику и оценку общественно-политическим и социально-экономическим событиям и процессам в экономическом, социальном и культурно-цивилизационном контекстах, а также в их взаимосвязанном комплексе. ОПК-4.2. Выявляет объективные тенденции и закономерности развития факторов на глобальном, макрорегиональном, национально-государственном, региональном и локальном уровнях. Оценивает значение субъективного выбора в политических процессах и определяет пределы аналитического и прогнозного суждения о них. ОПК-4.3. Находит причинно-следственные связи и взаимозависимости между общественно-политическими и социально-экономическими процессами и явлениями	<i>Знать:</i> специфику и принципы организации корпоративной культуры международного общения <i>Уметь:</i> выявлять и находить элементы компромисса в нестандартной международной ситуации и в процессе переговоров

Профессиональная	ПК-6. Понимает логику глобальных процессов в их исторической, экономической и правовой обусловленности.	ПК-6.1. Знает основные тенденции современных международных отношений и динамику их эволюции с учетом поведения, интересов и влияния ключевых факторов. ПК-6.2. Отслеживает динамику изменения среды международной безопасности и понимает ее влияние на национальную безопасность Российской Федерации. ПК-6.3. Ориентируется в мировых экономических, экологических, демографических, миграционных и др. процессах. ПК-6.4. Понимает правовые основы международных отношений. ПК-6.5. Понимает процесс регулирования международных конфликтов с использованием дипломатических, социально-политических, политико-экономических, информационных и силовых методов. ПК-6.6. Понимает основные тенденции развития международных интеграционных процессов. ПК-6.7. Понимает основные направления внешней политики ведущих зарубежных государств, особенностей их дипломатии и взаимоотношений с Россией.	<i>Знать:</i> программные внешнеполитические документы РФ, положения международных документов международных организаций входящих в поле внешнеполитической деятельности России <i>Уметь:</i> профессионально, грамотно анализировать и пояснять позиции Российской Федерации по основным международным проблемам
Профессиональная	ПК-7 Способен решать научные задачи, использовать методологический инструментарий, обосновывать научную новизну и практическую значимость исследуемой проблематики в широком международном контексте	ПК-7.1. Обосновывает актуальность исследования, определяет объект и предмет исследования, формулирует научную проблему и/или гипотезу исследования. ПК-7.2. Участвует в составлении программы научного исследования. ПК-7.3. Самостоятельно готовит научный отчет по теме исследования, выступает с устным докладом на конференции с основными выводами исследования.	<i>Знать:</i> Требования к составлению программы научного исследования. <i>Уметь:</i> самостоятельно готовить научный отчет по теме исследования.

РАЗДЕЛ 2. СТРУКТУРА И СОДЕРЖАНИЕ ДИСЦИПЛИНЫ (МОДУЛЯ)

2.1. Объем дисциплины (модуля), включая контактную работы обучающегося с преподавателем и самостоятельную работу обучающегося

Общая трудоемкость дисциплины (модуля) составляет 8 зачетных единиц.

Очная форма обучения:

Вид учебной работы	Всего часов	Семестры							
		1	2	3	4	5	6	7	8
Контактная работа обучающихся с педагогическими работниками	148			74	74				
Лекционные занятия	72			36	36				
<i>из них: в форме практической подготовки</i>									
Практические занятия	72			36	36				
<i>из них: в форме практической подготовки</i>									
Лабораторные занятия	-			-	-				

<i>из них: в форме практической подготовки</i>									
Консультации / Иная контактная работа	2			2	2				
<i>из них: в форме практической подготовки</i>									
Самостоятельная работа обучающихся	104			52	52				
Контроль промежуточной аттестации	36			18	18				
Форма промежуточной аттестации	Экз.			Экз.	Экз.				
ОБЪЕМ ДИСЦИПЛИНЫ В ЧАСАХ	288			144	144				

2.2. Учебно-тематический план дисциплины (модуля)

Очная форма обучения

Раздел, тема	Виды учебной работы, академических часов										
	Всего	Самостоятельная работа	Контактная работа обучающихся с преподавателем								
			Всего	Лекционного типа	<i>из них: в форме практической подготовки</i>	Практические занятия	<i>из них: в форме практической</i>	Лабораторные	<i>из них: в форме практической</i>	Консультации/ иная контактная	<i>из них: в форме практической</i>
Модуль 1 (семестр 3)											
Раздел 1. Введение в историю международных отношений	31	13	18	9		9					
Раздел 2. Исторические типы международных систем	31	13	18	9		9					
Раздел 3. Вестфальская система международных отношений: генезис, принципы, результаты	31	13	18	9		9					
Раздел 4. Баланс сил и результаты эволюции Вестфальской системы международных отношений в XVII-XVIII вв.	33	13	18	9		9				2	
Контроль промежуточной аттестации (час)	18										18
<i>Форма промежуточной аттестации: Экзамен</i>											
Всего часов	144	52	74	36		36				2	18
Модуль 2 (семестр 4)											
Раздел 5. Венская система международных отношений и ее эволюция. Принцип легитимизма.	31	13	18	9		9					
Раздел 6. Версальско-Вашингтонская система МО (1919 – 1939 гг.)	31	13	18	9		9					
Раздел 7. Международные отношения в период Второй мировой войны (1939–1945 гг.). Формирование договорно-правовых и политических основ Ялтинско-Потсдамской системы	31	13	18	9		9					
Раздел 8. Ялтинско-Потсдамская система МО (1946-1991 гг.) и ее трансформация	33	13	18	9		9				2	

Контроль промежуточной аттестации (час)	18										18
<i>Форма промежуточной аттестации: Экзамен.</i>											
Всего часов	144	52	74	36		36				2	18
Общий объем, часов	288	104	148	72		72				4	36

2.3. Содержание дисциплины (модуля)

РАЗДЕЛ 1: Введение в историю международных отношений

Перечень изучаемых элементов содержания

Понятие, содержание, специфика международных отношений. Понятийно-категориальный аппарат дисциплины, принципы и закономерности международных отношений. Задачи курса «История международных отношений» в программе подготовки специалиста-международника. Ключевые тенденции в системе научного знания в области теории и истории международных отношений. Современные тренды в системе международных отношений и их теоретическое обоснование.

ЗАДАНИЯ К ПРАКТИЧЕСКИМ ЗАНЯТИЯМ РАЗДЕЛА 1

Тема практического занятия: Предмет, содержание и задачи курса.

Форма практического задания: контрольная работа.

Темы контрольных работ:

1. Сущность и содержание международных отношений, их конкретно-исторический характер.
2. Теоретические основы и задачи истории международных отношений как науки.
3. Принципы и основные понятия международных отношений.
4. Закономерности и противоречия развития международных отношений.
5. Специфика и особенности изучения истории международных отношений
6. Задачи курса и его место в программе подготовки по профилю выпускника

РУБЕЖНЫЙ КОНТРОЛЬ К РАЗДЕЛУ 1

форма рубежного контроля – контрольная работа

РАЗДЕЛ 2: Исторические типы международных систем

Перечень изучаемых элементов содержания

Категории «система», «подсистема», «структура», «уровни», «внешняя среда» международных отношений. Вестфальская система как основа развития системного подхода в области формирования международных отношений. Векторы развития мира на рубеже 17-18 вв. Образование новых элементов системы международных отношений, появлением новых государств. Принцип суверенитета. Значение принципа баланса сил в международной системе. Исторические типы систем международных отношений. Центробежные и центростремительные тенденции в межгосударственных отношениях.

ЗАДАНИЯ К ПРАКТИЧЕСКИМ ЗАНЯТИЯМ РАЗДЕЛА 2

Тема практического занятия: Типология международных систем

Форма практического задания: контрольная работа.

Темы контрольных работ:

1. Системный подход в изучении международных отношений: эволюция теоретических воззрений.
2. Принципы описания международной системы.
3. Формирование государственных образований и особенности их взаимодействия на международной арене.
4. Исторические типы систем международных отношений.
5. Современная система международных отношений
6. Законы функционирования международных систем.

РУБЕЖНЫЙ КОНТРОЛЬ К РАЗДЕЛУ 2 форма рубежного контроля – контрольная работа

РАЗДЕЛ 3: Вестфальская система международных отношений: генезис, принципы, результаты

Перечень изучаемых элементов содержания

Предпосылки формирования Вестфальской системы международных отношений. Международные отношения времен великого переселения народов. Развитие процессов политической централизации в Западной Европе и изменение характера международных отношений. Формирование национальных государств. Тридцатилетняя война и заключение Вестфальского мира 1648 г. Формирование и развитие Вестфальской системы международных отношений – становление «европейского равновесия». Начало экспансии европейской системы международных отношений. Новая архитектура системы международных отношений в Европе – становление «европейского равновесия». Принцип национального суверенитета.

ЗАДАНИЯ К ПРАКТИЧЕСКИМ ЗАНЯТИЯМ РАЗДЕЛА 3

Тема практического занятия: Вестфальский мир и его итоги.

Форма практического задания: контрольная работа.

Темы контрольных работ:

1. Особенности средневековой государственности.
2. Предпосылки формирования Вестфальской системы международных отношений
3. Итоги тридцатилетней войны и мирные договоры 1648 г.
4. Новая архитектура системы международных отношений в Европе.
5. Принцип национального суверенитета.
6. Россия в международных отношениях XV – XVII вв.

РУБЕЖНЫЙ КОНТРОЛЬ К РАЗДЕЛУ 3 форма рубежного контроля – контрольная работа

РАЗДЕЛ 4: Баланс сил и результаты эволюции Вестфальской системы международных отношений в XVII-XVIII вв.

Перечень изучаемых элементов содержания

Формирование и развитие Вестфальской системы международных отношений – становление «европейского равновесия». Европейская экспансия и торгово-колониальное соперничество в XVII-XVIII вв. Россия в системе международных отношений кон. XVII – XVIII вв. Ключевые особенности организации международного диалога. Формирование предпосылок норм международного права.

ЗАДАНИЯ К ПРАКТИЧЕСКИМ ЗАНЯТИЯМ РАЗДЕЛА 4

Тема практического занятия: Утрехтский мир и принцип «баланса сил».

Форма практического задания: контрольная работа.

Темы контрольных работ:

1. Войны Людовика XIV. Война за испанское наследство и ослабление военно-политического влияния Франции.
2. Утрехтский мир и формирование в Европе новой расстановки сил.
3. Место и роль Османской империи в системе международных отношений в Европе XVIII в.
4. Война за польское наследство.
5. Война за австрийское наследство.
6. Европейская экспансия и торгово-колониальное соперничество в XVII-XVIII вв.
7. Гражданская война в США и ее влияние на развитие системы международных отношений.
8. Россия в международных отношениях XVIII в.

РУБЕЖНЫЙ КОНТРОЛЬ К РАЗДЕЛУ 4

форма рубежного контроля – контрольная работа

РАЗДЕЛ 5: Венская система международных отношений и ее эволюция. Принцип легитимизма

Перечень изучаемых элементов содержания

Тенденции развития региональной и колониальной политики европейских государств в период 18-19 вв. Венская система международных отношений: ее особенности и принципы функционирования. Конгрессы Священного союза. Принцип легитимизма. Доктрина интервенционизма. Кризис Османской империи и возникновение Восточного вопроса во внешней политике европейских государств. Распад испанской колониальной империи в Южной Америке. Доктрина Монро и англо-американские противоречия в Латинской Америке в первой половине XIX в. Особенности внешней политики и дипломатии России при Александре I и Николае I. Революции 1848 – 1849 гг. в Европе и кризис Венской системы международных отношений. Священный союз и «система Меттерниха». Крымская война и Парижский конгресс (1853 – 1856 гг.). Утрата Россией статуса великой державы. Национализм как фактор международных отношений.

ЗАДАНИЯ К ПРАКТИЧЕСКИМ ЗАНЯТИЯМ РАЗДЕЛА 5

Тема практического занятия: «Венский концерт» и принцип легитимизма.

Форма практического задания: контрольная работа.

Темы контрольных работ:

1. Предпосылки смены Вестфальской системы международных отношений на рубеже 18-19 вв.
2. Обусловленность появления новых государств и их роль в системе международных отношений.
3. Развитие политики колониализма: предпосылки, этапы, тенденции.
4. Развитие североамериканского направления политики стран Европы.
5. Особенности построения латиноамериканского направления политики стран Европы.
6. Развитие международного права. Образование международных организаций.
7. Колониальная экспансия европейских держав.
8. Укрепление международных позиций России.

9. Внешняя политика европейских держав и образование военных блоков. «Союз трех императоров» (1873 г.). Австро-германский союз 1879 г. Тройственный союз Германии, Австро-Венгрии и Италии (1882 г.).
10. Нарастание противоречий между великими державами в начале XX века.

РУБЕЖНЫЙ КОНТРОЛЬ К РАЗДЕЛУ 5

форма рубежного контроля – контрольная работа

РАЗДЕЛ 6: Версальско-Вашингтонская система МО (1919 – 1939 гг.)

Перечень изучаемых элементов содержания

Перегруппировка военно-политических сил в Европе после франко-прусской войны (1870–1871 гг. Обострение экономических и политических противоречий между Германией и Россией и переориентация внешнеполитического курса России на сближение с Францией. .). Формирование двух противостоящих блоков государств – Тройственного союза и Антанты.

Военные цели держав Антанты и Четверного союза в годы Первой мировой войны (1917–1918 гг.) Вступление в войну США. Революции 1917 г. в России. Первые внешнеполитические шаги большевистского правительства. Признание государственной независимости Финляндии.

Программа послевоенного урегулирования президента США В. Вильсона («14 пунктов Вильсона»). Заключение Брестского мирного договора между Советской Россией и державами Четверного Союза и его международно-политические последствия.

Окончание Первой мировой войны. Парижская мирная конференция 1919–1920 гг. Условия Версальского мирного договора с Германией 1919 г. Мирные договоры с союзниками Германии: Австрией – Сен-Жерменский 1919 г.; Болгарией – Нейский 1919 г.; Венгрией – Трианонский 1920 г.; Турцией – Севрский 1920 г. Турецкая проблема и её окончательное урегулирование на Лозаннской конференции 1923 г. Новая конвенция о режиме Черноморских проливов.

Развал Австро-Венгрии и Османской империи. Появление новых независимых европейских государств: Австрии, Венгрии, Чехословакии, Королевства Сербов, Хорватов и словенцев (КСХС), Польши, Финляндии, Литвы, Латвии, Эстонии. Характеристика Версальской системы и причины неустойчивости.

ЗАДАНИЯ К ПРАКТИЧЕСКИМ ЗАНЯТИЯМ РАЗДЕЛА 6

Тема практического занятия: Международные отношения в межвоенный период

Форма практического задания: контрольная работа.

Темы контрольных работ:

1. Лига Наций и её роль в международных отношениях между двумя мировыми войнами.
2. Мировой экономический кризис 1929–1933 гг. и его роль в расшатывании Версальско-Вашингтонской системы международных отношений.
3. Политика нацистской Германии и демонтаж Версальской системы в 1933–1939 гг.
4. Советская дипломатия в борьбе за создание системы коллективной безопасности в Европе в 1934–1939 гг.
5. Гражданская война в Испании 1936–1939 гг. и отношение к ней великих держав.
6. Формирование оси Берлин – Рим – Токио и политика СССР, Англии и Франции.
7. Мюнхенская конференция (сентябрь 1938 г.) и её влияние на международные отношения накануне Второй мировой войны.

РУБЕЖНЫЙ КОНТРОЛЬ К РАЗДЕЛУ 6

форма рубежного контроля – контрольная работа

РАЗДЕЛ 7: Международные отношения в период Второй мировой войны (1939–1945 гг.). Формирование договорно-правовых и политических основ Ялтинско-Потсдамской системы

Перечень изучаемых элементов содержания

Международная обстановка после нападения Германии на Польшу 1 сентября 1939 г. Вступление советских войск на территорию Польши и оформление новой советско-германской границы. Возвращение в состав СССР Западной Украины и Западной Белоруссии. Присоединение Латвии, Литвы и Эстонии к Советскому Союзу (август 1940 г.).

Консолидация блока тоталитарных держав. Подписание Тройственного пакта Германией, Италией и Японией (сентябрь 1940 г.). Нападение Германии на СССР и начало Великой Отечественной войны (22.06.1941г.).

Начало советско-британского сотрудничества. Советско-британское соглашение о совместных действиях в войне против Германии от 12.07.1941 г. Вступление в войну США (декабрь 1941 г.). «Декларация Объединенных Наций» 1942г.

Вопрос об открытии второго фронта в советско-англо-американских отношениях. Высадка американских войск в Северной Африке (ноябрь 1942 г.). Тегеранская конференция глав государств антигитлеровской коалиции (ноябрь – декабрь 1943 г.). Вопрос о будущем Германии. Польский вопрос на конференции. Высадка союзных войск в Нормандии и открытие второго фронта в Европе (июнь 1944 г.).

Ялтинская (Крымская) конференция «большой тройки» (февраль 1945 г.). Германский вопрос на конференции. Принятие «Декларации об освобожденной Европе. Разграничение сфер влияния союзников. Польский вопрос на конференции. Вопросы Дальнего Востока.

Завершающий период войны против Германии. Приход к власти в США Г. Трумэна и коренное изменение американской позиции в отношении Советского Союза*. Установление просоветских правительств в странах Восточной Европы. Сан-Францисская международная конференция (апрель – май 1945 г.) – учреждение ООН. Основные положения Устава ООН.

Потсдамская конференция глав государств антигитлеровской коалиции (июль 1945 г.). Учреждение Совета министров иностранных дел пяти великих держав. Определение послевоенного устройства Германии и порядка контроля над ней. Ядерный фактор на конференции. Начало расхождений между союзниками по проблемам послевоенного устройства мира.

ЗАДАНИЯ К ПРАКТИЧЕСКИМ ЗАНЯТИЯМ РАЗДЕЛА 7

Тема практического занятия:

Форма практического задания: контрольная работа.

Темы контрольных работ:

1. Внешняя политика Ф.Д. Рузвельта накануне и на первом этапе Второй мировой войны.
2. Нападение Гитлера на Польшу. «Странная война» в Западной Европе (сентябрь 1939 – апрель 1940 г.) и международная дипломатия.
3. Международные отношения во второй половине 1940 – начале 1941 г. Дипломатическая подготовка Германии к нападению на СССР.
4. Нападение фашистского блока на СССР. Предпосылки формирования антигитлеровской коалиции.
5. Нападение Японии на США и антигитлеровская коалиция после начала войны на Тихом океане. Декларация Объединенных Наций.
6. Формирование антигитлеровской коалиции в 1941–1942 гг., характер взаимоотношений её лидеров («большой тройки») на разных этапах войны.
7. Межсоюзнические отношения в 1942 – первой половине 1943 г. Вопрос о втором фронте в Европе.

8. Московская конференция министров иностранных дел и Тегеранская конференция. Их решения.
9. Ялтинская конференция «большой тройки». Основные решения.
10. Межсоюзнические отношения на завершающем этапе Второй мировой войны.
11. Потсдамская конференция и её решения.
12. Становление Бреттон-Вудской системы и позиция СССР.
13. Создание ООН и особенности её функционирования.
14. Решения стран антигитлеровской коалиции по германскому вопросу в 1945 г.

РУБЕЖНЫЙ КОНТРОЛЬ К РАЗДЕЛУ 7

форма рубежного контроля – контрольная работа

РАЗДЕЛ 8: Ялтинско-Потсдамская система МО (1946-1991 гг.) и ее трансформация.

Перечень изучаемых элементов содержания

Противоречия послевоенного урегулирования. Начальный этап формирования биполярности(1946–1949 гг.) Оглашение «доктрины Трумэна» и активизация внешней политики США. «План Маршалла» и его значение. Вашингтонская конференция 1949 г. и образование НАТО. Подготовка к созданию сепаратного западногерманского государства и провозглашение ФРГ. Превращение СССР в ядерную державу. Образование ГДР и завершение политического раскола Германии. Выход Югославии из дипломатической изоляции и зарождение югославской политики неприсоединения. Структурное оформление двублоковой системы (1950–1955 гг.) Корейский вопрос в отношениях между ведущими державами. Начало корейской войны. Подписание Варшавского договора. Разрешение австрийской проблемы. Нормализация отношений СССР с Югославией. Советская внешнеполитическая программа «мирного сосуществования». Революция на Кубе и Карибский кризис 1962 г. Нарастание разногласий между СССР и КНР.

Стабилизация системы международных отношений (1969–1973 гг.) Легализация политики разрядки на XXIV съезде КПСС. Новое соотношение силовых возможностей СССР и США и формирование концепции «стратегического паритета». Советско-американское сближение. Подписание Парижских соглашений по Вьетнаму. Развитие Хельсинского процесса. Положение с обеспечением прав человека в СССР. Советско-американские переговоры по ограничению стратегических вооружений(ОСВ-2). Проблема «евроракет» и «двойное решение» НАТО. Начало войны СССР в Афганистане и срыв политики разрядки. Возобновление биполярной конфронтации (1980–1985 гг.)

«Новое политическое мышление» М.С. Горбачева. Доктринальные основания новой внешнеполитической стратегии Советского Союза. Антикоммунистические революции в странах Восточной Европы. Возникновение центробежных тенденций и угрозы распада СССР. Объединение Германии. Подписание договора об ограничении обычных вооруженных сил в Европе. Углубление политического кризиса в СССР. Распад Организации Варшавского Договора. Подписание Московского договора о сокращении стратегических наступательных вооружений (СНВ-1). Попытка государственного переворота в СССР (ГКЧП). Саморазрушение Советского Союза и образование Содружества Независимых Государств. Распад Ялтинско-Потсдамского миропорядка.)

ЗАДАНИЯ К ПРАКТИЧЕСКИМ ЗАНЯТИЯМ РАЗДЕЛА 8

Тема практического занятия:

Форма практического задания: контрольная работа.

Темы контрольных работ:

1. Международные отношения в условиях зарождения холодной войны и концепция «сдерживания» СССР.

2. Падение мировой колониальной системы.
3. Война в Корее и её международные последствия.
4. Суэцкий кризис 1956 г. Позиции СССР и США.
5. Советско-китайские отношения в 1960-е годы: эскалация напряженности.
6. Создание Движения неприсоединения и его роль в международ-ных отношениях.
7. Карибский кризис 1962 г.: причины возникновения и проблемы урегулирования.
8. Агрессия США во Вьетнаме. Международные последствия вьетнамской войны.
9. Разрядка международной напряженности в начале 1970-х гг. Советско-американские соглашения (ОСВ-1, договор по ПРО).
10. Зарождение и основные этапы развития Хельсинкского процесса.
11. Афганский вопрос в международных отношениях в 1980-е гг.
12. Концепция нового политического мышления: основное содержание.
13. Советско-американские отношения во второй половине 1980-х гг.
14. Международные последствия краха социализма в Центральной и Юго-Восточной Европе.
15. Международные аспекты объединения Германии. Роль СССР.

РУБЕЖНЫЙ КОНТРОЛЬ К РАЗДЕЛУ 8
форма рубежного контроля – контрольная работа

РАЗДЕЛ 3. УЧЕБНО-МЕТОДИЧЕСКОЕ ОБЕСПЕЧЕНИЕ САМОСТОЯТЕЛЬНОЙ РАБОТЫ ОБУЧАЮЩИХСЯ ПО ДИСЦИПЛИНЕ (МОДУЛЮ)

3.1. Виды самостоятельной работы обучающихся по дисциплине (модулю)

Очная форма обучения

Раздел, тема	Количество часов	Вид самостоятельной работы
Модуль 1 (семестр 3)		
Раздел 1. Введение в историю международных отношений	6	Подготовка реферата
	7	Самостоятельное изучение материала раздела/темы
Раздел 2. Исторические типы международных систем	6	Подготовка реферата
	7	Самостоятельное изучение материала раздела/темы
Раздел 3. Вестфальская система международных отношений: генезис, принципы, результаты	6	Подготовка реферата
	7	Самостоятельное изучение

		материала раздела/темы
Раздел 4. Баланс сил и результаты эволюции Вестфальской системы международных отношений в XVII-XVIII вв.	6	Подготовка реферата
	7	Самостоятельное изучение материала раздела/темы
	7	Самостоятельное изучение материала раздела/темы
Общий объем по модулю/семестру, часов	52	
Модуль 2 (семестр 4)		
Раздел 5. Венская система международных отношений и ее эволюция. Принцип легитимизма.	6	Подготовка реферата
	7	Самостоятельное изучение материала раздела/темы
Раздел 6. Версальско-Вашингтонская система МО (1919 – 1939 гг.)	6	Подготовка реферата
	7	Самостоятельное изучение материала раздела/темы
Раздел 7. Международные отношения в период Второй мировой войны (1939–1945 гг.). Формирование договорно-правовых и политических основ Ялтинско-Потсдамской системы	6	Подготовка реферата
	7	Самостоятельное изучение материала раздела/темы
Раздел 8. Ялтинско-Потсдамская система МО (1946-1991 гг.) и ее трансформация	6	Подготовка реферата
	7	Самостоятельное изучение материала раздела/темы
Общий объем по модулю/семестру, часов	52	

Общий объем по модулю/семестру, часов	104	
----------------------------------------------	-----	--

3.2. Задания для самостоятельной работы

Задания для самостоятельной работы к Разделу 1

Вопросы для самостоятельной работы к Разделу 1

1. Международные отношения как специфическая форма общественных отношений.
2. Межгосударственные отношения – ядро международных отношений, их системность.
3. Внешняя политика государства в контексте системы международных отношений.
4. Понятие и структура системы международных отношений (СМО).
5. Региональные и глобальные системы международных отношений.
6. Основы формирования отдельных систем международных отношений, их эволюция.
7. Временные и пространственные характеристики СМО.
8. Иерархичность СМО. Ведущее место великих держав в системе МО.

Перечень тем рефератов/ эссе к Разделу 1:

1. Баланс сил как условие устойчивости СМО.
2. Внешние факторы, влияющие на баланс сил.
3. Роль крупномасштабных войн в формировании системы международных отношений.
4. Зависимость национальной безопасности отдельных государств от равновесности системы МО.
5. Диалектика внешней политики государств и системы международных отношений.
6. Внутренние и внешние факторы развития внешней политики.

Литература для самостоятельного изучения к Разделу 1:

1. Батюк, В. И. История международных отношений : учебник для вузов / В. И. Батюк. — Москва : Издательство Юрайт, 2023. — 486 с. — (Высшее образование). — ISBN 978-5-534-15908-0. — Текст : электронный // Образовательная платформа Юрайт [сайт]. — URL: <https://urait.ru/bcode/510259> (дата обращения: 13.03.2023).
2. Пономаренко, Л. В. История международных отношений : учебное пособие для вузов / Л. В. Пономаренко, О. С. Чикризова. — Москва : Издательство Юрайт, 2023. — 231 с. — (Высшее образование). — ISBN 978-5-534-15912-7. — Текст : электронный // Образовательная платформа Юрайт [сайт]. — URL: <https://urait.ru/bcode/510262> (дата обращения: 13.03.2023).

Задания для самостоятельной работы к Разделу 2

Вопросы для самостоятельной работы к Разделу 2

1. Особенности международных отношений Древнего мира. Центры формирования древних цивилизаций.
2. Формы межполисных союзов Древней Греции. Направления Великой греческой колонизации.
3. Греко-персидские войны. Основные этапы и значение.
4. Формирование Македонской империи. Походы Александра III Великого. Войны диадохов.
5. Внешняя политика Римской республики: направления и этапы.
6. Великое переселение народов: причины, участники, исторические последствия.
7. Формирование франкской державы. Внешняя политика Карла Великого.
8. Формирование и внешняя политика Священной Римской империи германской нации.

Перечень тем рефератов/ эссе к Разделу 2:

1. Крестовые походы XII-XIII вв. Причины неудачи крестоносной экспансии.
2. Династический принцип международных отношений. Причины и этапы Столетней войны.
3. Последствия Великих географических открытий.
4. Тордесильясский договор 1494 г. Колониальные владения европейских стран в XV-XVI вв.
5. Внешняя политика Англии XVI в. Дипломатия Елизаветы I.
6. Итальянские войны 1494-1559 гг. как первая общеевропейская война: этапы и участники.
7. Причины и этапы Тридцатилетней войны. Дипломатия Ришелье.

Литература для самостоятельного изучения к Разделу 2:

1. История международных отношений : учебник и практикум для вузов / Н. А. Власов [и др.] ; под редакцией Н. А. Власова. — Москва : Издательство Юрайт, 2023. — 316 с. — (Высшее образование). — ISBN 978-5-534-00862-3. — Текст : электронный // Образовательная платформа Юрайт [сайт]. — URL: <https://urait.ru/bcode/511486> (дата обращения: 13.03.2023).
2. Мутагиров, Д. З. История и теория международных отношений. Международные политические институты : учебник для вузов / Д. З. Мутагиров. — 2-е изд., перераб. и доп. — Москва : Издательство Юрайт, 2023. — 439 с. — (Высшее образование). — ISBN 978-5-534-07059-0. — Текст : электронный // Образовательная платформа Юрайт [сайт]. — URL: <https://urait.ru/bcode/516517> (дата обращения: 13.03.2023).

Задания для самостоятельной работы к Разделу 3

Вопросы для самостоятельной работы к Разделу 3

1. Тридцатилетняя война (1618–1648) и ее влияние на развитие новых международных отношений.
2. Становление Вестфальской системы международных отношений в середине XVII в.
3. Внешняя политика времен кардинала Ришелье и доминирование Франции на международной арене.
4. Английская буржуазная революция и ее влияние на международные отношения.
5. Англо-франко-голландское соперничество в Европе в конце XVII в. Война за испанское наследство. Утрехтский мир и его значение.

Перечень тем рефератов/ эссе к Разделу 3:

1. Северная война (1700–1721). Превращение России в великую державу.
2. Противостояние великих держав в Европе в 1720–1740 гг. Изменение баланса в пользу Англии.
3. Обострение противоречий между великими державами в Европе в середине XVIII в.
4. Семилетняя война и ее значение.
5. Начало распада Османской империи.
6. Русско-турецкие войны и позиция великих держав во второй половине XVIII в.

Литература для самостоятельного изучения к Разделу 3:

1. Батюк, В. И. История международных отношений : учебник для вузов / В. И. Батюк. — Москва : Издательство Юрайт, 2023. — 486 с. — (Высшее образование). — ISBN 978-5-534-15908-0. — Текст : электронный // Образовательная платформа Юрайт [сайт]. — URL: <https://urait.ru/bcode/510259> (дата обращения: 13.03.2023).
2. Пономаренко, Л. В. История международных отношений : учебное пособие для вузов / Л. В. Пономаренко, О. С. Чикризова. — Москва : Издательство Юрайт, 2023. — 231 с. — (Высшее образование). — ISBN 978-5-534-15912-7. — Текст :

Задания для самостоятельной работы к Разделу 4

Вопросы для самостоятельной работы к Разделу 4

1. Польский вопрос. Первый раздел Польши (Речи Посполитой).
2. Национально-освободительная борьба народов Северной Америки против английского колониализма во второй половине XVIII в. Образование США.
3. Великая Французская революция и ее влияние на международные отношения конца XVIII в.
4. Второй и третий разделы Польши.
5. Восстание Т. Костюшко. Конец Речи Посполитой.
5. Внешняя политика революционной Франции в 1790-е гг.
6. Войны революционной Франции с европейскими державами (конец XVIII в.).

Перечень тем рефератов/ эссе к Разделу 4:

1. Наполеоновские войны и становление нового европейского порядка в начале XIX в.
2. Гегемония Франции в Европе после Тильзитского мира (1807).
3. Отечественная война 1812 г., ее международное значение.
4. Европейские походы русских войск и крушение наполеоновской Франции.

Литература для самостоятельного изучения к Разделу 4:

1. История международных отношений : учебник и практикум для вузов / Н. А. Власов [и др.] ; под редакцией Н. А. Власова. — Москва : Издательство Юрайт, 2023. — 316 с. — (Высшее образование). — ISBN 978-5-534-00862-3. — Текст : электронный // Образовательная платформа Юрайт [сайт]. — URL: <https://urait.ru/bcode/511486> (дата обращения: 13.03.2023).
2. Мутагиров, Д. З. История и теория международных отношений. Международные политические институты : учебник для вузов / Д. З. Мутагиров. — 2-е изд., перераб. и доп. — Москва : Издательство Юрайт, 2023. — 439 с. — (Высшее образование). — ISBN 978-5-534-07059-0. — Текст : электронный // Образовательная платформа Юрайт [сайт]. — URL: <https://urait.ru/bcode/516517> (дата обращения: 13.03.2023).

Задания для самостоятельной работы к Разделу 5

Вопросы для самостоятельной работы к Разделу 5

1. Венский конгресс 1815 г. и его международное значение. Создание Венской системы международных отношений.
2. Конгрессы Священного Союза и их международное значение.
3. Революционные и национальные движения в Европе в первой половине XIX в. Кризис Венской системы международных отношений.
4. Освободительная борьба латиноамериканских народов и образование новых государств в Америке в первой половине XIX в.
5. Кризис Османской империи в конце 1820–1850 гг. Восточный во-прос в международных отношениях.
6. Крымская война (1853–1856), поражение России и изменение системы международных отношений в Европе.
7. Парижский мир 1856 г. и полный крах Венской системы международных отношений.
8. Международные отношения в Европе после Крымской войны (1853–1856). Гегемонистические устремления Наполеона III.

Перечень тем рефератов/ эссе к Разделу 5:

1. Россия в борьбе за отмену решений Парижского мирного договора (60-е гг. XIX в.)
2. Международная деятельность канцлера А.М. Горчакова и внешняя политика России в 60–70-е гг. XIX в.
3. Османская империя в 60-е – начале 70-х гг. XIX в.: назревание нового международного кризиса.
4. Деятельность канцлера Бисмарка по укреплению Северогерманского Союза.
5. Войны Пруссии с Данией и Австрийской империей и их значение.
6. Франко-прусская война (1870) и крушение Второй империи во Франции.
7. Итальянские государства в системе международных отношений середины XIX в.
8. Деятельность Д. Гарибальди по объединению Италии.
9. Восточный кризис 70-х гг. XIX в. Национально-освободительное движение балканских народов.
10. Русско-турецкая война 1877–1878 гг. и ее влияние на международное положение.
11. Создание новых государств и политика великих держав на Балканах в 80–90-е гг. XIX в. Берлинский конгресс (1878 г.)
12. Усиление влияния великих держав на страны Ближнего и Среднего Востока (70–90-е гг. XIX в.). Завоевание Россией Средней Азии.

Литература для самостоятельного изучения к Разделу 5:

1. Батюк, В. И. История международных отношений : учебник для вузов / В. И. Батюк. — Москва : Издательство Юрайт, 2023. — 486 с. — (Высшее образование). — ISBN 978-5-534-15908-0. — Текст : электронный // Образовательная платформа Юрайт [сайт]. — URL: <https://urait.ru/bcode/510259> (дата обращения: 13.03.2023).
2. Пономаренко, Л. В. История международных отношений : учебное пособие для вузов / Л. В. Пономаренко, О. С. Чикризова. — Москва : Издательство Юрайт, 2023. — 231 с. — (Высшее образование). — ISBN 978-5-534-15912-7. — Текст : электронный // Образовательная платформа Юрайт [сайт]. — URL: <https://urait.ru/bcode/510262> (дата обращения: 13.03.2023).

Задания для самостоятельной работы к Разделу 6

Вопросы для самостоятельной работы к Разделу 6

1. Завершение колониального раздела мира к началу XX века и становление глобальной империалистической системы международных отношений.
2. Формирование двух противостоящих блоков государств – Тройственного союза и Антанты накануне Первой мировой войны.
3. Итоги русско-японской войны 1904–1905 гг. Условия Портсмутского мирного договора 1905 г.
4. Русско-японский договор 1910 г. против экспансии США на Дальнем Востоке.
5. Балканские войны 1912–1913 гг.: дипломатия великих держав, итоги и уроки.
6. Военные цели держав Антанты и Четверного союза в Первой мировой войне.
7. Октябрьская революция 1917 г. в России. Первые внешнеполитические шаги большевистского правительства.
8. Программа послевоенного урегулирования президента США В. Вильсона («14 пунктов Вильсона»).
9. Основные вопросы и решения Парижской мирной конференции 1919–1920 гг.
10. Учреждение Лиги Наций на Парижской мирной конференции 1919–1920 гг.: цели и устав организации.
11. Условия Версальского мирного договора с Германией 1919 г.

Перечень тем рефератов/ эссе к Разделу 6:

1. Характеристика Версальской системы международных отношений: причины неустойчивости.
2. Октябрьская 1917 г. революция в России: новые внешнеполитические цели и принципы дипломатии советского государства.
3. «Русский вопрос» на Генуэзской конференции 1922 г., ее решения и международное значение.
4. Советско-германский Раппальский договор 1922 г.
5. Нормализация отношений ведущих западных держав с СССР в 1924–1925 гг. («полоса признаний СССР»).
6. Локарнская конференция 1925 г., её решения и международное значение. Рейнский гарантийный пакт. Эволюция Версальской системы.
7. Проблемы разоружения и контроля над вооружениями во второй половине 1920-х гг. Пакт Бриана – Келлога 1928 г.
8. Женевская международная конференция по сокращению и ограничению вооружений 1932 г.: причины неудачи конференции.
9. Нарастание военной угрозы в Европе в 1935–1937 гг. Курс западных держав на умиротворение агрессоров и политика «невмешательства» США.
10. Становление блока агрессивных государств – «оси Берлин – Рим – Токио».
11. «Мюнхенский сговор» 1938 г. Германии, Великобритании, Франции и Италии – расчленение Чехословакии; позиция СССР.
12. Англо-германская и франко-германская декларации и ненападении 1938 г. Окончательный крах Версальской системы международных отношений.

Литература для самостоятельного изучения к Разделу 6:

1. История международных отношений : учебник и практикум для вузов / Н. А. Власов [и др.] ; под редакцией Н. А. Власова. — Москва : Издательство Юрайт, 2023. — 316 с. — (Высшее образование). — ISBN 978-5-534-00862-3. — Текст : электронный // Образовательная платформа Юрайт [сайт]. — URL: <https://urait.ru/bcode/511486> (дата обращения: 13.03.2023).
2. Мутагиров, Д. З. История и теория международных отношений. Международные политические институты : учебник для вузов / Д. З. Мутагиров. — 2-е изд., перераб. и доп. — Москва : Издательство Юрайт, 2023. — 439 с. — (Высшее образование). — ISBN 978-5-534-07059-0. — Текст : электронный // Образовательная платформа Юрайт [сайт]. — URL: <https://urait.ru/bcode/516517> (дата обращения: 13.03.2023).

Задания для самостоятельной работы к Разделу 7

Вопросы для самостоятельной работы к Разделу 7

1. Внешнеполитические усилия СССР по организации международного сотрудничества для укрепления мира и обуздания агрессоров. Англо-франко-советские переговоры: причины неудачи.
2. Советско-финская война (30.11.1939–12.03.1940), её итоги и международно-политические последствия для СССР.
3. Территориальные приобретения Советского Союза накануне Великой Отечественной войны.
4. Советско-британское соглашение о совместных действиях в войне против Германии от 12.07.1941 г. и советско-британский договор о союзе в войне против гитлеровской Германии и её сообщников в Европе и о сотрудничестве и взаимной помощи после войны (26.05.1942 г.).
5. «Атлантическая хартия» 1941 г.
6. «Декларация Объединенных Наций» 1942 г.
7. Вопрос об открытии второго фронта в советско-англо-американских отношениях.

8. Московская конференция министров иностранных дел СССР, США и Великобритании (октябрь 1943 г.).
9. Каирская конференция Рузвельта, Черчилля и Чан Кайши (ноябрь 1943 г.). Декларация по Дальнему Востоку.

Перечень тем рефератов/ эссе к Разделу 7:

1. Тегеранская конференция глав государств антигитлеровской коалиции – Сталина, Рузвельта и Черчилля (ноябрь – декабрь 1943 г.).
2. Вопросы послевоенных европейских границ и сфер влияния держав в советско-англо-американских отношениях. Расширение советской сферы влияния в Восточной Европе.
3. Международная конференция союзников в Думбартон-Оксе (август – сентябрь 1944 г.).
4. Ялтинская (Крымская) конференция «большой тройки» (февраль 1945 г.).
5. Сан-Францисская международная конференция 1945 г. – учреждение ООН. Основные положения Устава ООН.
6. Потсдамская конференция глав государств антигитлеровской коалиции 1945 г.
7. Капитуляция Японии и окончание Второй мировой войны. Возвращение Советскому Союзу Южного Сахалина и Курильских островов.

Литература для самостоятельного изучения к Разделу 7:

1. Егорова, Н. И. История холодной войны, 1945-1991 гг : учебник для вузов / Н. И. Егорова. — 2-е изд., перераб. и доп. — Москва : Издательство Юрайт, 2023. — 219 с. — (Высшее образование). — ISBN 978-5-534-12586-3. — Текст : электронный // Образовательная платформа Юрайт [сайт]. — URL: <https://urait.ru/bcode/518676> (дата обращения: 13.03.2023).
2. Системная история международных отношений. Опять разделенный мир. 1980—2018 : учебное пособие для вузов / А. Д. Богатуров [и др.] ; под редакцией А. Д. Богатурова. — 3-е изд., перераб. и доп. — Москва : Издательство Юрайт, 2023. — 362 с. — (Высшее образование). — ISBN 978-5-534-11604-5. — Текст : электронный // Образовательная платформа Юрайт [сайт]. — URL: <https://urait.ru/bcode/518275> (дата обращения: 13.03.2023).

Задания для самостоятельной работы к Разделу 8

Вопросы для самостоятельной работы к Разделу 8

1. Советско-англо-американские противоречия послевоенного регулирования (1945–1946 гг.). Зарождение американской концепции «сдерживания» СССР.
2. Начальный этап формирования биполярности (1947–1949 гг.) системы международных отношений.
3. «Холодная война» как особое состояние международных отношений.
4. «Доктрина Трумэна» и «План Маршалла».
5. Вашингтонская конференция 1949 г. и образование НАТО.
6. Ситуация в Восточной Азии по окончании Второй мировой войны. Подходы СССР и США к урегулированию.
7. Раскол Кореи на два государства – КНДР и РК.
8. Образование Китайской Народной Республики (КНР) и раскол Китая.
9. Палестинская проблема после Второй мировой войны. Первая арабо-израильская война.
10. Сан-Францисская мирная конференция 1951 г. и её итоги. Заключение союзного договора между Японией и США.
11. Структурное оформление двублоковой системы международных отношений (1950–1955 гг.).
12. Организация Варшавского договора: цели и состав.
13. «Суэцкий кризис» на Ближнем Востоке. Позиции СССР и США в отношении ситуации

- вокруг Суэцкого канала.
14. Революция на Кубе и позиция Советского Союза и США.
 15. Карибский (Кубинский) кризис 1962 г.

Перечень тем рефератов/ эссе к Разделу 8:

1. Крушение колониальной системы в 1960-х годах. Возникновение Движения неприсоединения.
2. Становление политики международной разрядки (1962–1968 гг.)
3. Нарастание напряженности вокруг Вьетнама и начало вьетнамо-американского военного конфликта. Итоги американо-вьетнамской войны.
4. Разрядка международной напряженности и её кризис (1974–1979 гг.)
5. Хельсинский Заключительный акт Совещания по безопасности и сотрудничеству в Европе 1975 г. и его значение.
6. Ирано-иракская война 1980–1988 гг. и ее геополитические итоги.
7. Причины и последствия обострения советско-американских отношений в 1980–1981 гг.
8. Внешнеполитическая «доктрина невмешательства» М. Горбачёва.
9. Возникновение центробежных тенденций и угрозы распада СССР.
10. «Парижская хартия для новой Европы» 1990 г.
11. Саморазрушение Советского Союза и образование Содружества Независимых Государств.
12. Геополитические итоги распада Советского союза и мировой социалистической системы.

Литература для самостоятельного изучения к Разделу 8:

1. Егорова, Н. И. История холодной войны, 1945-1991 гг : учебник для вузов / Н. И. Егорова. — 2-е изд., перераб. и доп. — Москва : Издательство Юрайт, 2023. — 219 с. — (Высшее образование). — ISBN 978-5-534-12586-3. — Текст : электронный // Образовательная платформа Юрайт [сайт]. — URL: <https://urait.ru/bcode/518676> (дата обращения: 13.03.2023).
2. Системная история международных отношений. Опять разделенный мир. 1980—2018 : учебное пособие для вузов / А. Д. Богатуров [и др.] ; под редакцией А. Д. Богатурова. — 3-е изд., перераб. и доп. — Москва : Издательство Юрайт, 2023. — 362 с. — (Высшее образование). — ISBN 978-5-534-11604-5. — Текст : электронный // Образовательная платформа Юрайт [сайт]. — URL: <https://urait.ru/bcode/518275> (дата обращения: 13.03.2023).

3.3. Методические указания к самостоятельной работе по дисциплине (модулю)

Освоение слушателями программы предполагает изучение материалов дисциплин (модулей) в ходе самостоятельной работы.

Для успешного освоения дисциплины (модуля) и достижения поставленных целей необходимо внимательно ознакомиться с рабочей программой дисциплины (модуля), доступной в электронной информационно-образовательной среде РГСУ.

Следует обратить внимание на списки основной и дополнительной литературы, на предлагаемые преподавателем ресурсы информационно-телекоммуникационной сети Интернет. Эта информация необходима для самостоятельной работы обучающегося.

Для более углубленного изучения темы задания для самостоятельной работы рекомендуется выполнять параллельно с изучением данной темы. При выполнении заданий по возможности используйте наглядное представление материала.

Самостоятельная работа включает разнообразный комплекс видов и форм работы обучающихся.

Написание реферата (доклада).

Требования к структуре реферата (доклада):

Работа должна содержать систематизацию и краткое изложение материала из не менее 5-и литературных источников (монографий, научных статей и докладов) по выбранной теме.

Основные требования к оформлению:

Структура доклада (реферата): 1) титульный лист; 2) содержание (в нем последовательно указываются названия пунктов доклада (реферата), указываются страницы, с которых начинается каждый пункт); 3) введение (формулируется суть исследуемой проблемы, обосновывается выбор темы, определяются ее значимость и актуальность, указываются цель и задачи доклада (реферата), дается характеристика используемой литературы); 4) основная часть (каждый раздел ее доказательно раскрывает исследуемый вопрос); 5) выводы и заключение (подводятся итоги или делается обобщенный вывод по теме доклада (реферата)); 6) литература.

Доклад (реферат) оформляется на одной стороне листа белой бумаги формата А4 (210x297 мм). Интервал межстрочный -полуторный. Цвет шрифта - черный. Гарнитура шрифта основного текста - «Times New Roman» или аналогичная. Кегль (размер) от 12 до 14 пунктов. Размеры полей страницы (не менее): правое 10 мм, верхнее – 15 мм, нижнее – 20 мм, левое - 25 мм. Формат абзаца: полное выравнивание («по ширине»). Отступ красной строки одинаковый по всему тексту – 15 мм. Страницы должны быть пронумерованы с учётом титульного листа (на титульном листе номер страницы не ставится). В работах используются цитаты, статистические материалы. Эти данные оформляются в виде сносок (ссылок и примечаний). Внутритекстовые, подстрочные и затекстовые библиографические ссылки должны оформляться в соответствии с ГОСТ Р 7.0.5-2008 «Библиографическая ссылка». Общие требования и правила составления».

Реферат (доклад) сдается в бумажном и электронном виде (10 - 20 печатных страниц).

При проверке реферата (доклада) на антиплагиат - www.antiplagiat.ru - (более 50% заимствований) работа не принимается.

Выполнение тестовых заданий.

Тестовые задания содержат вопросы и 3-4 варианта ответа по базовым положениям изучаемой темы, составлены с расчетом на знания, полученные слушателями в процессе изучения темы.

Тестовые задания выполняются в письменной или электронной форме и сдаются преподавателю, ведущему дисциплину (модуль).

Написание эссе.

Эссе - вид самостоятельной исследовательской работы обучающихся, с целью углубления и закрепления теоретических знаний и освоения практических навыков. Цель эссе состоит в развитии самостоятельного творческого мышления и письменного изложения собственных мыслей. При написании эссе слушатель должен представить развернутый письменный ответ на теоретический или практический актуальный вопрос, объявленный преподавателем в аудитории непосредственно перед ее написанием. В процессе написания эссе разрешается пользоваться нормативно-правовыми актами, конспектом лекций (в печатном виде). Использование интернет-ресурсов не допускается. Темы эссе преподаватель предлагает из числа тех, которые слушатели уже рассматривали на лекциях или семинарских занятиях, исходя из содержания заданий в составе оценочных средств. По решению преподавателя, в качестве темы эссе может быть выбрана одна или несколько тем, которые могут быть распределены между слушателями по желанию.

Эссе проводится письменно, по объему не более 3-х печатных листов.

Требования к оформлению эссе:

Эссе выполняется на компьютере (гарнитура Times New Roman, шрифт 14) через 1,5 интервала с полями: верхнее, нижнее – 2; правое – 3; левое – 1,5. Отступ первой строки абзаца – 1,25. Сноски – постраничные. Таблицы и рисунки встраиваются в текст работы. При этом обязательный заголовок таблицы надо размещать над табличным полем, а рисунки сопровождать подрисуночными подписями. При включении в эссе нескольких таблиц и/или рисунков их нумерация обязательна. Обязательна и нумерация страниц. Их целесообразно проставлять внизу страницы – по середине или в правом углу. Номер страницы не ставится на титульном листе, но в общее число страниц он включается. Объем эссе, без учета приложений, не должен превышать 5 страниц. Значительное превышение установленного объема является недостатком работы и указывает на то, что слушатель не сумел отобрать и переработать необходимый материал.

Работа должна содержать собственные умозаключения по сути поставленной проблемы, включать самостоятельно проведенный анализ по сути этой проблемы, выводы, обобщающие авторскую позицию по поставленной проблеме.

РАЗДЕЛ 4. ОЦЕНОЧНЫЕ МАТЕРИАЛЫ ПО ДИСЦИПЛИНЕ (МОДУЛЮ)

4.1. Форма промежуточной аттестации обучающегося по учебной дисциплине

Контрольным мероприятием промежуточной аттестации обучающихся по учебной дисциплине являются экзамен, который проводится в устной форме.

4.2. Оценочные материалы, определяющие процедуры оценивания знаний, умений, навыков и (или) опыта деятельности, характеризующих этапы формирования компетенций

4.2.1. Организационные основы применения балльно-рейтинговой системы оценки успеваемости обучающихся по дисциплине (модулю)

Оценка качества освоения обучающимися дисциплины (модуля) реализуется в формате балльно-рейтинговой системы оценки успеваемости обучающихся (БРСО).

БРСО в ходе текущего контроля успеваемости и промежуточной аттестации осуществляется по 100-балльной шкале.

Академический рейтинг обучающегося по дисциплине (модулю) складывается из результатов:

- текущего контроля успеваемости (максимальный текущий рейтинг обучающегося 80 рейтинговых баллов;
- промежуточной аттестации (максимальный рубежный рейтинг обучающегося 20 рейтинговых баллов.

Условия оценки освоения обучающимся дисциплины (модуля) в формате БРСО доводятся преподавателем до сведения обучающихся на первом учебном занятии, а также размещены в свободном доступе в электронной информационно-образовательной среде Университета.

4.2.2. Проведение текущего контроля успеваемости обучающихся по дисциплине (модулю) в соответствии с балльно-рейтинговой системой оценки успеваемости обучающегося

В течение учебного семестра до промежуточной аттестации на основании утвержденной рабочей программы дисциплины (модуля) формируется текущий рейтинг обучающегося.

Текущий рейтинг обучающегося складывается как сумма рейтинговых баллов, полученных им в течение учебного семестра по всем видам учебных занятий по дисциплине (модулю).

В процессе текущего контроля оцениваются следующие действия обучающегося, направленные на освоение компетенций в рамках изучения учебной дисциплины:

– академическая активность (посещаемость учебных занятий, самостоятельное изучение содержания учебной дисциплины в электронной информационно-образовательной среде, соблюдение сроков сдачи практических заданий и текущих контрольных мероприятий и др.);

– выполнение и сдача текущих и итогового практических заданий (эссе, рефераты, творческие задания, кейс-задания, лабораторные работы, расчетные задания и др., активное участие в групповых интерактивных занятиях (дискуссии, WiKi-проекты и др.), защита проектов и др.);

– прохождение рубежей текущего контроля, включая соблюдение графика их прохождения в электронной информационно-образовательной среде.

Для планирования расчета текущего рейтинга обучающегося используются следующие пропорции:

Вид учебного действия	Максимальная рейтинговая оценка, баллов
академическая активность	10
практические задания	40
<i>из них: текущие практические задания</i>	20
<i>итоговое практическое задание</i>	20
рубежи текущего контроля	30
<i>ИТОГО:</i>	80

В течение учебного семестра по дисциплине (модулю) обучающимся должен быть накоплен текущий рейтинг не менее 52 рейтинговых баллов (65% от максимального значения текущего рейтинга).

Необходимыми условиями допуска обучающегося к промежуточной аттестации по дисциплине являются положительное прохождение обучающимся не менее 65% рубежей текущего контроля с накоплением не менее 65% максимального рейтингового балла за каждый рубеж текущего контроля и положительное выполнение итогового практического задания с накоплением не менее 65% максимального рейтингового балла, установленного за итоговое практическое задание.

Невыполнение вышеуказанных условий является текущей академической задолженностью, которая должна быть ликвидирована обучающимся до контрольного мероприятия промежуточной аттестации.

Сведения о наличии у обучающихся текущей академической задолженности, сроках и порядке добора рейтинговых баллов для её ликвидации доводятся до обучающихся педагогическим работником.

В случае неликвидации текущей академической задолженности, педагогический работник обязан во время контрольного мероприятия промежуточной аттестации поставить обучающемуся 0 рейтинговых баллов. В этом случае ликвидация текущей академической задолженности возможна в периоды проведения повторной промежуточной аттестации.

4.2.3. Проведение промежуточной аттестации обучающихся по дисциплине (модулю) в соответствии с балльно-рейтинговой системой оценки успеваемости обучающегося

Промежуточная аттестация по дисциплине (модулю) проводится в соответствии с Положением о промежуточной аттестации обучающихся по основным профессиональным образовательным программам в Российском государственном социальном университете и

Положением о балльно-рейтинговой системе оценки успеваемости обучающихся по основным профессиональным образовательным программам в Российском государственном социальном университете в действующей редакции.

На промежуточную аттестацию отводится 20 рейтинговых баллов.

Ответы обучающегося на контрольном мероприятии промежуточной аттестации оцениваются педагогическим работником по 20 - балльной шкале, а итоговая оценка по дисциплине (модулю) выставляется по пятибалльной системе для дифференцированного зачета.

Критерии выставления оценки определяются Положением о балльно-рейтинговой системе оценки успеваемости обучающихся по основным профессиональным образовательным программам высшего образования - программам бакалавриата, программам специалитета, программам магистратуры в Российском государственном социальном университете.

В процессе определения рубежного рейтинга обучающегося используется следующая шкала:

Рубежный рейтинг	Критерии оценки освоения обучающимся учебной дисциплины в ходе контрольных мероприятий промежуточной аттестации
19-20 рейтинговых баллов	обучающийся глубоко и прочно усвоил программный материал, исчерпывающе, последовательно, грамотно и логически стройно его излагает, тесно увязывает с задачами и будущей деятельностью, не затрудняется с ответом при видоизменении задания, свободно справляется с задачами и практическими заданиями, правильно обосновывает принятые решения, умеет самостоятельно обобщать и излагать материал, не допуская ошибок
16-18 рейтинговых баллов	обучающийся твердо знает программный материал, грамотно и по существу излагает его, не допуская существенных неточностей в ответе на вопрос, может правильно применять теоретические положения и владеет необходимыми умениями и навыками при выполнении практических заданий
13-15 рейтинговых баллов	обучающийся освоил основной материал, но не знает отдельных деталей, допускает неточности, недостаточно правильные формулировки, нарушает последовательность в изложении программного материала и испытывает затруднения в выполнении практических заданий
1-12 рейтинговых баллов	обучающийся не знает значительной части программного материала, допускает существенные ошибки, с большими затруднениями выполняет практические задания
0 рейтинговых баллов	не аттестован

4.3. Перечень заданий для проведения текущей и промежуточной оценки знаний, умений, навыков и (или) опыта деятельности, характеризующих этапы формирования компетенций

4.3.1. Оценочные материалы для проведения текущей аттестации и рубежного контроля, обучающихся по дисциплине (модулю)

Перечень вопросов рубежного контроля и текущей аттестации

РАЗДЕЛ 1: Введение в историю международных отношений

Форма рубежного контроля – контрольная работа

Вопросы/задания рубежного контроля

Код контролируемой компетенции – ОПК-4

1. Системный подход в изучении международных отношений: эволюция теоретических воззрений.
2. Принципы описания международной системы.
3. Формирование государственных образований и особенности их взаимодействия на международной арене.
4. Исторические типы систем международных отношений.
5. Современная система международных отношений
6. Законы функционирования международных систем.

РАЗДЕЛ 2: Исторические типы международных систем

Форма рубежного контроля – контрольная работа

Вопросы/задания рубежного контроля

Код контролируемой компетенции – ПК-6

1. Возникновение международных отношений на Древнем Востоке и их основные участники.
2. Международные отношения в эпоху греко-римской Античности.
3. Древний Рим как первая мировая держава.
4. Византия и ее роль в международных отношениях;
5. Становление ранней государственности в Европе. Империя франков.
6. Роль папства в международных отношениях и внешняя экспансия христианского мира.
7. Международные связи Древнерусского государства.

РАЗДЕЛ 3: Вестфальская система международных отношений: генезис, принципы, результаты

Форма рубежного контроля – контрольная работа

Вопросы/задания рубежного контроля

Код контролируемой компетенции – ПК-7

1. Становление национальных государств в Европе в XIV—XVI вв.
2. Великие географические открытия и их влияние на систему международных отношений;
3. Империя Габсбургов и движение Реформации в Европе;
4. Тридцатилетняя война и Вестфальский мир 1648 г.
5. Вестфальская система международных отношений и борьба государств за политическое равновесие в Европе во второй половине XVII в.
6. Московское государство в международной политике (XVI—XVII вв.).

РАЗДЕЛ 4: Баланс сил и результаты эволюции Вестфальской системы международных отношений в XVII-XVIII вв.

Форма рубежного контроля – контрольная работа

Вопросы/задания рубежного контроля

Код контролируемой компетенции – ОПК-4

1. Династические войны между европейскими державами в конце XVII – начале XVIII в. и Утрехтский мир.
2. Внешняя политика России в начале XVIII в.: Северная война со Швецией и борьба с Турцией.

3. «Восточный вопрос» и русско-турецкие войны середины – второй половины XVIII в.
4. Борьба за «австрийское наследство» и Семилетняя война 1756 – 1763 гг.
5. Возвышение Пруссии и разделы Польши.
6. Торговое и колониальное соперничество европейских держав в конце XVII – начале XVIII в.
7. Война за независимость США (1775-1783 г.) и Версальский мирный договор (3 сентября 1783 г.)
8. Великая Французская революция и отношение к ней европейских держав.
9. Диктатура Бонапарта и революционные войны в Европе (1799 – 1812).
10. Внешняя политика Наполеона: «семейная» и «континентальная» системы МО.

РАЗДЕЛ 5: Венская система международных отношений и ее эволюция. Принцип легитимизма.

Форма рубежного контроля – контрольная работа

Вопросы/задания рубежного контроля

Код контролируемой компетенции – ПК-6

1. «Священный союз» и его конгрессы
2. Революции в Южной Европе и борьба народов за самоопределение (Испания, Италия, Греция).
3. «Доктрина Монро» и внешняя политика США.
4. Революционные выступления 1830-х гг. в Европе и Польское восстание 1830-1831 гг.
5. Европейские революции 1848–1849 гг. и распад «Священного союза».
6. Внешняя политика Наполеона III и спор между Россией и Францией о Святых местах.
7. Крымская война 1853 – 1856 гг. и ее итоги.
8. Войны за объединение Германии. Бисмарк как государственный деятель.
9. Франко-прусская война 1870-1871 гг. и ее последствия.
10. «Союз трех императоров» и Русско-турецкая война 1877–1878 гг.
11. Военно-морская программа Германии и включение ее в борьбу за передел колоний.
12. Политика колониальных держав на Дальнем Востоке в 90-х гг. XIX в. – начале XX в.
13. Русско-японская война 1904 – 1905 гг. и Портсмутский мирный договор.
14. Сближение России с Францией и мирные конференции в Гааге. Возникновение Тройственной Антанты.

РАЗДЕЛ 6: Версальско-Вашингтонская система МО (1919 – 1939 гг.)

Форма рубежного контроля – контрольная работа

Вопросы/задания рубежного контроля

Код контролируемой компетенции – ПК-7

1. Первая мировая война как проявление кризиса европейской системы «вооруженного равновесия».
2. Особенности Версальско-Вашингтонской системы международных отношений.
3. Договора и соглашения Парижской (Версальской) конференции 1919 г.
4. Решения Вашингтонской конференции (1921-22 гг.).
5. Основные решения Мюнхенской конференции.
6. Лига Наций и ее значение для развития международных отношений.
7. Международные конференции по разоружению.
8. Традиционная и революционная дипломатия.
9. Место и роль Советской России и СССР в новой системе международных отношений.
10. Решения международных конференций в Генуе, Гааге, Москве, Лозанне.

РАЗДЕЛ 7: Международные отношения в период Второй мировой войны (1939–1945 гг.). Формирование договорно-правовых и политических основ Ялтинско-Потсдамской системы

Форма рубежного контроля – контрольная работа

Вопросы/задания рубежного контроля

Код контролируемой компетенции – ОПК-4; ПК-6;

1. Международные отношения накануне Второй мировой войны.
2. Советско-британское соглашение о совместных действиях в войне против Германии от 12.07.1941 г. и советско-британский договор о союзе в войне против гитлеровской Германии и её сообщников в Европе и о сотрудничестве и взаимной помощи после войны (26.05.1942 г.).
3. Вопрос об открытии второго фронта в советско-англо-американских отношениях.
4. Московская конференция министров иностранных дел СССР, США и Великобритании (октябрь 1943 г.).
5. Тегеранская конференция глав государств антигитлеровской коалиции – Сталина, Рузвельта и Черчилля (ноябрь – декабрь 1943 г.).
6. Международная конференция союзников в Думбартон-Оксе (август – сентябрь 1944г.)
7. Ялтинская (Крымская) конференция «большой тройки» (февраль 1945 г.).
8. Сан-Францисская международная конференция 1945 г. – учреждение ООН. Основные положения Устава ООН.
9. Потсдамская конференция глав государств антигитлеровской коалиции 1945 г.
10. Капитуляция Японии и окончание Второй мировой войны. Возвращение Советскому Союзу Южного Сахалина и Курильских островов.

РАЗДЕЛ 8: Ялтинско-Потсдамская система МО (1946-1991 гг.) и ее трансформация.

Форма рубежного контроля – контрольная работа

Вопросы/задания рубежного контроля

Код контролируемой компетенции – ПК-7

1. Международные конфликты в эпоху «холодной войны».
2. Ядерная революция и значение военной силы в мировой политике.
3. Формирование военно-политических блоков: НАТО и ОВД.
4. Идеи «атлантизма» и «европеизма».
5. Внешнеполитические концепции и доктрины сверхдержав в эпоху «холодной войны».
6. Ближневосточный кризис. Палестинская проблема.
7. Карибский кризис и его влияние на международные отношения.
8. «Третий мир» в международных отношениях.
9. Китайский фактор в мировой политике.
10. Стабилизация международных отношений и переход к политике разрядки.
11. Конфронтация в международных отношениях начала 80-х гг.
12. Международные отношения середины 80-х гг. XX в.
13. Заключительный акт Совещания по безопасности и сотрудничеству в Европе.
14. Конец идеологического противоборства между Востоком и Западом.
15. Глобализм, регионализм и новый мировой порядок.
16. Модели новой системы международных отношений.
17. Место России в новой системе международных отношений.

4.3.2. Оценочные материалы для проведения промежуточной аттестации обучающихся по дисциплине (модулю)

Вопросы/задания для проведения промежуточной аттестации обучающихся по дисциплине (модулю)

Теоретический блок вопросов (3 семестр)

Код контролируемой компетенции - ОПК-4.

1. История международных отношений: предмет, цели и задачи курса.
2. Возникновение международных отношений на Древнем Востоке и их основные участники (Древний Египет, Ассирия, Вавилон, Персидская держава, Древний Китай)
3. Троянская война как пример первого в истории «столкновения цивилизаций».
4. Международные отношения в эпоху классической Греции и эллинизма.
5. Древний Рим как первая мировая держава.
6. Разделение Римской империи на Западную и Восточную, отношения между ними.
7. «Великое переселение народов» и крушение Западной римской империи (II – V вв. н. э.)
8. Международные отношения в Средние века: становление ранней государственности в Европе.
9. Роль папства в международных отношениях и внешняя экспансия христианского мира.
10. Византия и ее роль в международных отношениях.
11. Эпоха арабских завоеваний.
12. Средневековая Индия и ее роль в международных отношениях.
13. Средневековый Китай и его роль в международных отношениях.
14. Международные связи Древнерусского государства.
15. Великие географические открытия и их влияние на систему международных отношений.
16. Становление национальных государств в Европе в XIV—XVI вв.
17. Империя Габсбургов и движение Реформации в Европе.
18. Нидерландская революция (1566–1579) и ее влияние на международные отношения.
19. Тридцатилетняя война и Вестфальский мир 1648 г.
20. Вестфальская система международных отношений и борьба государств за политическое равновесие в Европе.
21. Московское государство в международной политике (XVI—XVII вв.).
22. Внешняя политика кардинала Ришелье и доминирование Франции на международной арене.
23. Английская буржуазная революция и ее влияние на международные отношения.
24. Династические войны между европейскими державами в конце XVII – начале XVIII в. и Утрехтский мир.
25. Колониальная экспансия великих держав в XVII–XVIII вв.
26. Внешняя политика России в начале XVIII в.: Северная война со Швецией и борьба с Турцией.
27. Противостояние великих держав в Европе в 1720–1740 гг. Изменение баланса в пользу Англии.
28. Борьба за «австрийское наследство», Семилетняя война и ее значение.
29. Россия в Семилетней войне 1756 – 1763 гг.
30. Начало распада Османской империи. Русско-турецкие войны во второй половине XVIII в.
31. Польский вопрос. Первый раздел Польши (Речи Посполитой).
32. Национально-освободительная борьба народов Северной Америки против английского колониализма во второй половине XVIII в. Образование США.
33. Великая Французская революция и ее влияние на международные отношения конца XVIII в.
34. Второй и третий разделы Польши. Восстание Т. Костюшко. Конец Речи Посполитой.
35. Внешняя политика революционной Франции в 1790-е гг. Войны революционной Франции с европейскими державами (конец XVIII в.).
36. Первая антифранцузская коалиция; внешняя политика Павла I.
37. Наполеоновские войны и становление нового европейского порядка в начале XIX в. Гегемония Франции в Европе после Тильзитского мира (1807).

38. Внешняя политика Наполеона: «семейная» и «континентальная» системы МО.
39. Отечественная война 1812 г., европейские походы русских войск и крушение наполеоновской Франции.
40. Венский конгресс 1815 г. и его международное значение. Создание Венской системы международных отношений.
41. Конгрессы Священного Союза и их международное значение.
42. Революционные и национальные движения в Европе в первой половине XIX в. Польское восстание 1830-1831 гг.
43. Европейские революции 1848–1849 гг. и распад «Священного союза».
44. Попытки реставрации Венской системы. «Австрославизм» и политика Николая I.
45. Освободительная борьба латиноамериканских народов и образование новых государств в Америке в первой половине XIX в.
46. «Доктрина Монро» и внешняя политика США.
47. Колониальная экспансия Великобритании и Франции в первой половине XIX века: покорение Индии; войны в Афганистане; «опиумные войны» в Китае.
48. Французское завоевание Алжира, Западной Африки и Океании.
49. Кризис Османской империи в конце 1820–1850 гг. Восточный вопрос в международных отношениях.
50. Внешняя политика Наполеона III и спор между Россией и Францией о Святых местах.
51. Крымская война (1853–1856) и изменение международного баланса сил.
52. Парижский мир 1856 г. и полный крах Венской системы международных отношений.
53. Международные отношения после Крымской войны. Стремление Франции к доминированию в Европе.
54. Гражданская война в США (1861–1865) и ее международное значение.
55. Внешняя политика России в 1860–1870-х гг. Деятельность канцлера А.М. Горчакова.
56. Деятельность Отто фон Бисмарка по объединению Германии. Войны Пруссии с Данией и Австрийской империей.
57. Франко-прусская война 1870-1871 гг. и ее последствия. Образование Германской империи.
58. Кризис Османской империи и национально-освободительная борьба балканских народов в 1870-е гг.
59. «Союз трех императоров», Русско-турецкая война 1877–1878 гг. и Берлинский конгресс 1878 г.
60. Тройственный союз и Болгарский кризис 1885 – 1887 гг.
61. Международная обстановка «временного равновесия» в Европе в конце XIX в. Англо-русские и франко-русские отношения в 1880–1890-е гг.
62. Военно-морская программа Германии и включение ее в борьбу за передел колоний.
63. Колониальные войны за раздел мира в конце XIX в. (Африка, Латинская Америка, Юго-Восточная Азия).
64. Участие США в борьбе за предел мира в конце XIX – начале XX в.
65. Политика колониальных держав на Дальнем Востоке в 90-х гг. XIX в. – начале XX в. «Боксерское восстание» в Китае и его подавление.
66. Буржуазные преобразования в Японии и ее выход на международную арену в конце XIX века. Усиление милитаризма и агрессивности Японии в начале XX в.
67. Начало экспансии Японии в Китае. Обострение противоречий между колониальными державами на Дальнем Востоке на рубеже XIX–XX вв.
68. Политика России на Дальнем Востоке на рубеже XIX–XX вв. Русско-японская война 1904–1905 гг. и Портсмутский мир.
69. Сближение России с Францией и Англией и мирные конференции в Гааге. Возникновение Тройственной Антанты.
70. Нарастание военной угрозы в Европе в начале XX вв. Марокканские и Боснийский кризисы. Балканские войны.
71. Дипломатическая подготовка мировой войны. Цели мировых держав.
72. Начало Первой мировой войны и ее причины. Борьба блоков за привлечение новых союзников.

73. Международные отношения на заключительных этапах Первой мировой войны. Вступление в войну США.
74. План послевоенного урегулирования: «14 пунктов» президента США Вудро Вильсона.

Практический блок (3 семестр): аналитическое задание.

Код контролируемой компетенции - ПК-6; ПК-7.

Аналитическое задание представляет собой качественный (содержательный) анализ конкретного первоисточника по заданию преподавателя. Это может быть исторический документ, текст международного договора, фрагмент из мемуаров либо воспоминаний очевидцев событий. Студент должен дать краткий письменный анализ документа.

Примеры текстов для аналитических заданий:

1. Декрет Наполеона I о континентальной блокаде Британских островов.
2. Договоры, составляющие Тильзитский мир между Россией и Францией.
3. Первый Парижский мир. Мирный договор между Россией и Францией 1814 г.
4. Воспоминания французского министра иностранных дел Шарля Мориса Талейрана о Венском конгрессе
5. Генеральный акт Венского конгресса 1815 г.

Источник: История международных отношений: XVII — начало XX века: Хрестоматия / Сост. и коммент. Н.Ю. Васильевой. — М.: Издательство «Аспект Пресс», 2020. — 512 с.

Теоретический блок вопросов (4 семестр).

Код контролируемой компетенции – ОПК-4.

1. Основные вопросы и решения Парижской мирной конференции 1919–1920 гг.
2. Русский вопрос на Парижской мирной конференции 1919–1920 гг.
3. Учреждение Лиги Наций на Парижской мирной конференции 1919–1920 гг.: цели и устав организации.
4. Условия Версальского мирного договора с Германией 1919 г.
5. Мирные договоры, заключенные на Парижской мирной конференции 1919–1920 гг. с союзниками Германии: Австрией – Сен-Жерменский 1919 г.; Болгарией – Нейский 1919 г.; Венгрией – Трианонский 1920 г.; Турцией – Севрский 1920 г.
6. Турецкая проблема и её окончательное урегулирование на Лозаннской конференции 1923 г.
7. Окончательное территориальное урегулирование в Европе после Первой мировой войны 1914–1918 гг.
8. Характеристика Версальской системы международных отношений: причины неустойчивости.
9. Октябрьская 1917 г. революция в России: новые внешнеполитические цели и принципы дипломатии советского государства. Подчинение внешней политики коммунистической идеологии.
10. Советско-польская война 1920 г. Рижский (советско-польский) мирный договор 1921 г.
11. Большевицкая внешнеполитическая концепция мирного сосуществования государств с различным политическим строем.
12. «Русский вопрос» на Генуэзской конференции 1922 г., её решения и международное значение.
13. Советско-германский Рапвальский договор 1922 г.
14. Обострение германской проблемы в начале 1920-х гг. «План Дауэса» (1924 г.)
15. Нормализация отношений ведущих западных держав с СССР в 1924–1925 гг. («полоса признаний СССР»).
16. Локарнская конференция 1925 г., её решения и международное значение. Рейнский гарантийный пакт. Эволюция Версальской системы.
17. СССР и Локарнский процесс. Советско-германские отношения (торговый договор 1925

- г. и договор о ненападении и нейтралитете 1926 г.).
18. Проблемы разоружения и контроля над вооружениями во второй половине 1920-х гг. Пакт Бриана – Келлога 1928 г.
 19. Второй репарационный план для Германии – «План Юнга» (1930 г.).
 20. Мировой экономический кризис 1929–1931 гг. и обострение межимпериалистических противоречий. Начало кризиса Версальско-Вашингтонской системы.
 21. Образование очага войны на Дальнем Востоке; начало агрессии Японии против Китая (1931 г.) и позиции мировых держав.
 22. Женевская международная конференция по сокращению и ограничению вооружений 1932 г.: причины неудачи конференции.
 23. Установление фашистской диктатуры в Германии и её переход к низвержению Версальской системы.
 24. Нарастание военной угрозы в Европе в 1935–1937 гг. Курс западных держав на умиротворение агрессоров и политика «невмешательства» США.
 25. Агрессия Италии против Эфиопии (1935 г.): позиция западных держав и СССР.
 26. Гражданская война в Испании (1936–1939 гг.): международные последствия и итоги.
 27. Становление блока агрессивных государств – «оси Берлин – Рим – Токио».
 28. «Мюнхенский сговор» 1938 г. Германии, Великобритании, Франции и Италии – расчленение Чехословакии; позиция СССР.
 29. Англо-германская и франко-германская декларации и ненападении 1938 г. Окончательный крах Версальской системы международных отношений.
 30. Внешнеполитические усилия СССР по организации международного сотрудничества для укрепления мира и обуздания агрессоров. Англо-франко-советские переговоры: причины неудачи.
 31. Ослабление напряженности в советско-германских отношениях. Договор о ненападении между Германией и Советским Союзом от 23 августа 1939 г.
 32. Советско-финская война (30.11.1939–12.03.1940), её итоги и международно-политические последствия для СССР.
 33. Территориальные приобретения Советского Союза накануне Великой Отечественной войны.
 34. Советско-британское соглашение о совместных действиях в войне против Германии от 12.07.1941 г. и советско-британский договор о союзе в войне против гитлеровской Германии и её сообщников в Европе и о сотрудничестве и взаимной помощи после войны (26.05.1942 г.).
 35. Вопрос об открытии второго фронта в советско-англо-американских отношениях.
 36. Московская конференция министров иностранных дел СССР, США и Великобритании (октябрь 1943 г.).
 37. Каирская конференция Рузвельта, Черчилля и Чан Кайши (ноябрь 1943 г.). Декларация по Дальнему Востоку.
 38. Тегеранская конференция глав государств антигитлеровской коалиции – Сталина, Рузвельта и Черчилля (ноябрь – декабрь 1943 г.).
 39. Вопросы послевоенных европейских границ и сфер влияния держав в советско-англо-американских отношениях. Расширение советской сферы влияния в Восточной Европе.
 40. Международная конференция союзников в Думбартон-Оксе (август – сентябрь 1944 г.).
 41. Ялтинская (Крымская) конференция «большой тройки» (февраль 1945 г.).
 42. Сан-Францисская международная конференция 1945 г. – учреждение ООН. Основные положения Устава ООН.
 43. Потсдамская конференция глав государств антигитлеровской коалиции 1945 г.
 44. Капитуляция Японии и окончание Второй мировой войны. Возвращение Советскому Союзу Южного Сахалина и Курильских островов.
 45. Советско-англо-американские противоречия послевоенного регулирования (1945–1946 гг.). Зарождение американской концепции «сдерживания» СССР.

46. Начальный этап формирования биполярности (1947–1949 гг.) системы международных отношений.
47. «Холодная война» как особое состояние международных отношений.
48. Подписание мирных договоров с бывшими германскими союзниками. Территориальные изменения в Европе на базе решений 1945–1947 гг.
49. «Доктрина Трумэна» и «План Маршалла».
50. Вашингтонская конференция 1949 г. и образование НАТО.
51. Ситуация в Восточной Азии по окончании Второй мировой войны. Подходы СССР и США к урегулированию.
52. Раскол Кореи на два государства – КНДР и РК. Образование Китайской Народной Республики (КНР) и раскол Китая.
53. Палестинская проблема после Второй мировой войны. Первая арабо-израильская война.
54. Сан-Францисская мирная конференция 1951 г. и её итоги. Заключение союзного договора между Японией и США.
55. Структурное оформление двублоковой системы международных отношений (1950–1955 гг.)
56. Организация Варшавского договора: цели и состав.
57. «Суэцкий кризис» на Ближнем Востоке. Позиции СССР и США в отношении ситуации вокруг Суэцкого канала.
58. Революция на Кубе и позиция Советского Союза и США. Карибский (Кубинский) кризис 1962 г.
59. Крушение колониальной системы в 1960-х годах. Возникновение Движения неприсоединения.
60. Становление политики международной разрядки (1962–1968 гг.)
61. Нарастание напряженности вокруг Вьетнама и начало вьетнамо-американского военного конфликта. Итоги американо-вьетнамской войны.
62. Разрядка международной напряженности и её кризис (1974–1979 гг.)
63. Хельсинский Заключительный акт Совещания по безопасности и сотрудничеству в Европе 1975 г. и его значение.
64. Начало войны СССР в Афганистане (1979 г.) и срыв политики разрядки. Афганский вопрос в международных отношениях.
65. Ирано-иракская война 1980–1988 гг. и ее геополитические итоги.
66. Причины и последствия обострения советско-американских отношений в 1980–1981 гг.
67. Итоги Мадридского Совещания по безопасности и сотрудничеству в Европе (СБСЕ) 1983 г.
68. Итоги встречи на высшем уровне глав СССР и США (М. Горбачёва и Р. Рэйгана) в Рейкьявике 1986 г.
69. Экономическое истощение и подрыв внешнеполитических ресурсов Советского Союза. Доктрина «нового глобализма» США.
70. Крушение мировой социалистической системы и внешнеполитическая переориентация бывших социалистических государств Европы.
71. Внешнеполитическая «доктрина невмешательства» М. Горбачёва.
72. Возникновение центробежных тенденций и угрозы распада СССР.
73. «Парижская хартия для новой Европы» 1990 г.
74. Саморазрушение Советского Союза и образование Содружества Независимых Государств.
75. Геополитические итоги распада Советского союза и мировой социалистической системы.

Практический блок (4 семестр): аналитическое задание.

Код контролируемой компетенции - ПК-6; ПК-7.

Аналитическое задание представляет собой качественный (содержательный) анализ конкретного первоисточника по заданию преподавателя. Это может быть исторический документ, текст международного договора, фрагмент из мемуаров либо воспоминаний очевидцев событий. Студент должен дать краткий письменный анализ документа.

Примеры текстов для аналитических заданий:

1. Всеподданнейший доклад министра финансов С.Ю. Витте по вопросу прокладки железной дороги через Маньчжурию.
2. Секретный договор между Россией и Китаем о союзе и постройке КВЖД.
3. Конвенция между Россией и Китаем о Ляодунском полуострове.
4. Соглашение между Россией и Китаем о Маньчжурии.
5. Портсмутский мир. Мирный договор между Россией и Японией.
6. Воспоминания министра иностранных дел России А.П. Извольского.

Источник: История международных отношений: XVII — начало XX века: Хрестоматия / Сост. и коммент. Н.Ю. Васильевой. — М.: Издательство «Аспект Пресс», 2020. — 512 с.

РАЗДЕЛ 5. УСЛОВИЯ РЕАЛИЗАЦИИ ДИСЦИПЛИНЫ (МОДУЛЯ)

5.1. Перечень основной и дополнительной учебной литературы для освоения дисциплины (модуля)

5.1.1. Основная литература

3. Батюк, В. И. История международных отношений : учебник для вузов / В. И. Батюк. — Москва : Издательство Юрайт, 2023. — 486 с. — (Высшее образование). — ISBN 978-5-534-15908-0. — Текст : электронный // Образовательная платформа Юрайт [сайт]. — URL: <https://urait.ru/bcode/510259> (дата обращения: 13.03.2023).
4. Пономаренко, Л. В. История международных отношений : учебное пособие для вузов / Л. В. Пономаренко, О. С. Чикризова. — Москва : Издательство Юрайт, 2023. — 231 с. — (Высшее образование). — ISBN 978-5-534-15912-7. — Текст : электронный // Образовательная платформа Юрайт [сайт]. — URL: <https://urait.ru/bcode/510262> (дата обращения: 13.03.2023).
5. История международных отношений : учебник и практикум для вузов / Н. А. Власов [и др.] ; под редакцией Н. А. Власова. — Москва : Издательство Юрайт, 2023. — 316 с. — (Высшее образование). — ISBN 978-5-534-00862-3. — Текст : электронный // Образовательная платформа Юрайт [сайт]. — URL: <https://urait.ru/bcode/511486> (дата обращения: 13.03.2023).

1.1.2. Дополнительная литература

1. Мутагиров, Д. З. История и теория международных отношений. Международные политические институты : учебник для вузов / Д. З. Мутагиров. — 2-е изд., перераб. и доп. — Москва : Издательство Юрайт, 2023. — 439 с. — (Высшее образование). — ISBN 978-5-534-07059-0. — Текст : электронный // Образовательная платформа Юрайт [сайт]. — URL: <https://urait.ru/bcode/516517> (дата обращения: 13.03.2023).
2. Егорова, Н. И. История холодной войны, 1945-1991 гг : учебник для вузов / Н. И. Егорова. — 2-е изд., перераб. и доп. — Москва : Издательство Юрайт, 2023. — 219 с. — (Высшее образование). — ISBN 978-5-534-12586-3. — Текст : электронный // Образовательная платформа Юрайт [сайт]. — URL: <https://urait.ru/bcode/518676> (дата обращения: 13.03.2023).
3. Системная история международных отношений. Опять разделенный мир. 1980—2018 : учебное пособие для вузов / А. Д. Богатуров [и др.] ; под редакцией А. Д. Богатурова. — 3-е изд., перераб. и доп. — Москва : Издательство Юрайт, 2023. — 362 с. — (Высшее образование). — ISBN 978-5-

5.2. Перечень ресурсов информационно-коммуникационной сети «Интернет», необходимых для освоения дисциплины (модуля)

№№	Название электронного ресурса	Описание электронного ресурса	Используемый для работы адрес
1.	ЭБС «Университетская библиотека онлайн»	Электронная библиотека, обеспечивающая доступ высших и средних учебных заведений, публичных библиотек и корпоративных пользователей к наиболее востребованным материалам по всем отраслям знаний от ведущих российских издательств	http://biblioclub.ru/
2.	Научная электронная библиотека eLIBRARY.ru	Крупнейший российский информационно-аналитический портал в области науки, технологии, медицины и образования, содержащий рефераты и полные тексты более 34 млн научных публикаций и патентов	http://elibrary.ru/
3.	Образовательная платформа Юрайт	Электронно-библиотечная система для ВУЗов, ССУЗов, обеспечивающая доступ к учебникам, учебной и методической литературе по различным дисциплинам.	https://urait.ru/
4.	База данных "EastView"	Полнотекстовая база данных периодических изданий	https://dlib.eastview.com
5.	Электронная библиотека "Grebennikon"	Библиотека предоставляет доступ более чем к 30 журналам, выпускаемых Издательским домом "Гребенников".	https://grebennikon.ru/

5.3. Методические указания для обучающихся по освоению дисциплины (модуля)

Освоение обучающимся дисциплины (модуля) предполагает изучение материалов дисциплины (модуля) на аудиторных занятиях и в ходе самостоятельной работы. Аудиторные занятия проходят в форме лекций, семинаров, практических и лабораторных занятий.

При подготовке к аудиторным занятиям необходимо помнить особенности каждой формы его проведения.

Подготовка к учебному занятию лекционного типа заключается в следующем.

С целью обеспечения успешного обучения обучающийся должен готовиться к лекции, поскольку она является важнейшей формой организации учебного процесса, поскольку:

- знакомит с новым учебным материалом;
- разъясняет учебные элементы, трудные для понимания;
- систематизирует учебный материал;
- ориентирует в учебном процессе.

С этой целью:

- внимательно прочитайте материал предыдущей лекции;
- ознакомьтесь с учебным материалом по учебнику и учебным пособиям с темой прочитанной лекции;
- внесите дополнения к полученным ранее знаниям по теме лекции на полях лекционной тетради;

- запишите возможные вопросы, которые вы зададите лектору на лекции по материалу изученной лекции;
- постарайтесь уяснить место изучаемой темы в своей подготовке;
- узнайте тему предстоящей лекции (по тематическому плану, по информации лектора) и запишите информацию, которой вы владеете по данному вопросу.

Подготовка к занятию семинарского типа

Предварительная подготовка к учебному занятию семинарского типа заключается в изучении теоретического материала в отведенное для самостоятельной работы время, ознакомление с инструктивными материалами с целью осознания задач лабораторной работы/практического занятия, техники безопасности при работе с приборами, веществами.

Работа во время проведения учебного занятия семинарского типа включает:

- консультирование студентов преподавателями и вспомогательным персоналом с целью предоставления исчерпывающей информации, необходимой для самостоятельного выполнения предложенных преподавателем задач, ознакомление с правилами техники безопасности при работе в лаборатории;
- самостоятельное выполнение заданий согласно обозначенной учебной программой тематики.

Обработка, обобщение полученных результатов работы проводится обучающимися самостоятельно или под руководством преподавателя (в зависимости от степени сложности поставленных задач). Главным результатом в данном случае служит получение положительной оценки по каждому практическому занятию. Это является необходимым условием при проведении рубежного контроля и допуска к экзамену. При получении неудовлетворительных результатов обучающийся имеет право в дополнительное время передать преподавателю работу до проведения промежуточной аттестации.

5.4 Информационно-технологическое обеспечение образовательного процесса по дисциплине (модулю)

1. 5.4.1. Средства информационных технологий

1. Персональные компьютеры;
2. Доступ к интернет
3. Проектор.

2. 5.4.2. Программное обеспечение

3. MicrosoftOffice (Word, Excel);

5.5. Материально-техническое обеспечение образовательного процесса по учебной дисциплине

Для изучения дисциплины (модуля) в рамках реализации основной профессиональной образовательной программы по направлению подготовки 41.04.05 Международные отношения используются:

Учебная аудитория для занятий лекционного типа оснащена специализированной мебелью (стол для преподавателя, парты, стулья, доска для написания мелом); техническими средствами обучения (видеопроекторное оборудование, средства звуковоспроизведения, экран и имеющие выход в сеть Интернет).

Учебная аудитория для занятий семинарского типа: оснащена специализированной мебелью (стол для преподавателя, парты, стулья, доска для написания мелом), техническими средствами обучения (видеопроекторное оборудование, средства звуковоспроизведения, экран и имеющие выход в сеть Интернет),

Помещения для самостоятельной работы обучающихся: оснащены специализированной мебелью (парты, стулья) техническими средствами обучения (персональные компьютеры с доступом в сеть интернет и обеспечением доступа в электронно-информационную среду университета, программным обеспечением).

5.6. Образовательные технологии

При реализации дисциплины (модуля) применяются различные образовательные технологии, в том числе технологии электронного обучения.

Освоение дисциплины (модуля) предусматривает использование в учебном процессе активных и интерактивных форм проведения учебных занятий путем разбора конкретных ситуаций в сочетании с внеаудиторной работой с целью формирования и развития **профессиональных** навыков обучающихся.

При освоении дисциплины (модуля) предусмотрено применением электронного обучения и дистанционных образовательных технологий.

Учебные часы дисциплины предусматривают классическую контактную работу преподавателя с обучающимся в аудитории и контактную работу посредством электронной информационно-образовательной среды в синхронном и асинхронном режиме (вне аудитории) посредством применения возможностей компьютерных технологий (электронная почта, тестирование, презентация, форум и др.).

В рамках дисциплины (модуля) предусмотрены встречи с руководителями и работниками организаций, деятельность которых связана с направленностью реализуемой основной профессиональной образовательной программы.

ЛИСТ РЕГИСТРАЦИИ ИЗМЕНЕНИЙ

№ п/п	Содержание изменения	Реквизиты документа об утверждении изменения	Дата введения изменения
1.	Утверждена и введена в действие на основании решения Ученого совета и Федерального государственного образовательного стандарта высшего образования по направлению подготовки 41.03.05 Международные отношения (уровень бакалавриата), утвержденным приказом Министерства образования и науки Российской Федерации от 15 июля 2017 г. № 555.	Протокол заседания Ученого совета факультета № 10 от «30» мая 2023 года	01.09.2023
2.			
3.			
4.			
5.			



Министерство науки и высшего образования Российской Федерации
Федеральное государственное бюджетное образовательное учреждение
высшего образования
«Российский государственный социальный университет»

УТВЕРЖДАЮ
И.о. декана факультета
политических и социальных технологий

С.В. Пивнева
«30» мая 2023 года

РАБОЧАЯ ПРОГРАММА ДИСЦИПЛИНЫ (МОДУЛЯ)

ТЕОРИЯ МЕЖДУНАРОДНЫХ ОТНОШЕНИЙ

Направление подготовки
41.03.05 Международные отношения

Направленность (профиль)
«Международные отношения»

**ОБРАЗОВАТЕЛЬНАЯ ПРОГРАММА ВЫСШЕГО ОБРАЗОВАНИЯ - ПРОГРАММА
БАКАЛАВРИАТА**

Форма обучения
Очная

Москва, 2023

СОДЕРЖАНИЕ

РАЗДЕЛ 1. ПАСПОРТ РАБОЧЕЙ ПРОГРАММЫ ДИСЦИПЛИНЫ (МОДУЛЯ)

- 1.1 Цель и задачи дисциплины (модуля)..... **Ошибка! Закладка не определена.**
- 1.2 Планируемые результаты обучения по дисциплине (модулю) в рамках планируемых результатов освоения основной профессиональной образовательной программы высшего образования – программы бакалавриата/магистратуры/специалитета соотнесенные с установленными индикаторами достижения компетенций.....5

РАЗДЕЛ 2. СТРУКТУРА И СОДЕРЖАНИЕ ДИСЦИПЛИНЫ (МОДУЛЯ)..... 7

- 2.1 Объем дисциплины (модуля), включая контактную работу обучающегося с педагогическими работниками и самостоятельную работу обучающегося.....7
- 2.2. Учебно-тематический план дисциплины (модуля) **Ошибка! Закладка не определена.**
- 2.3. Содержание дисциплины (модуля).....8

РАЗДЕЛ 3. УЧЕБНО-МЕТОДИЧЕСКОЕ ОБЕСПЕЧЕНИЕ САМОСТОЯТЕЛЬНОЙ РАБОТЫ ОБУЧАЮЩИХСЯ ПО ДИСЦИПЛИНЕ (МОДУЛЮ)**Ошибка! Закладка не определена.**4

- 3.1. Виды самостоятельной работы обучающихся по дисциплине (модулю) **Ошибка! Закладка не определена.**4
- 3.2. Задания для самостоятельной работы175
- 3.3. Методические указания к самостоятельной работе по дисциплине (модулю)249

РАЗДЕЛ 4. ОЦЕНОЧНЫЕ МАТЕРИАЛЫ ПО ДИСЦИПЛИНЕ (МОДУЛЮ)..... 21

- 4.1. Форма промежуточной аттестации обучающегося по дисциплине (модулю)21
- 4.2. Оценочные материалы, определяющие процедуры оценивания знаний, умений, навыков и (или) опыта деятельности, характеризующих этапы формирования компетенций.....21
- 4.2.1. Организационные основы применения балльно-рейтинговой системы оценки успеваемости обучающихся по дисциплине (модулю)..... 21
- 4.2.2. Проведение текущего контроля успеваемости обучающихся по дисциплине (модулю) в соответствии с балльно-рейтинговой системой оценки успеваемости обучающегося 22
- 4.2.3. Проведение промежуточной аттестации обучающихся по дисциплине (модулю) в соответствии с балльно-рейтинговой системой оценки успеваемости обучающегося 23
- 4.3. Перечень заданий для проведения текущей и промежуточной оценки знаний, умений, навыков и (или) опыта деятельности, характеризующих этапы формирования компетенций24
- 4.3.1. Оценочные материалы для проведения текущей аттестации и рубежного контроля, обучающихся по дисциплине (модулю)..... 24
- 4.3.2. Оценочные материалы для проведения промежуточной аттестации обучающихся по дисциплине (модулю)..... 319

РАЗДЕЛ 5. УСЛОВИЯ РЕАЛИЗАЦИИ ДИСЦИПЛИНЫ (МОДУЛЯ) 31

- 5.1. Перечень основной и дополнительной учебной литературы для освоения дисциплины (модуля) ..31
- 5.1.1. Основная литература..... 31
- 5.1.2. Дополнительная литература 31
- 5.2 Перечень ресурсов информационно-коммуникационной сети «Интернет», необходимых для освоения дисциплины (модуля)31
- 5.3 Методические указания для обучающихся по освоению дисциплины (модуля).....32
- 5.4 Информационно-технологическое обеспечение образовательного процесса по дисциплины (модуля)33
- 5.4.1. Средства информационных технологий..... 33
- 5.4.2. Лицензионное и свободно распространяемое программное обеспечение, в том числе отечественного производства: 33
- 5.4.3. Информационные справочные системы и профессиональные базы данных 33
- 5.5. Материально-техническое обеспечение образовательного процесса по дисциплине (модулю).....34

5.6. Образовательные технологии	34
ЛИСТ РЕГИСТРАЦИИ ИЗМЕНЕНИЙ.....	Ошибка! Закладка не определена.5

Рабочая программа дисциплины (модуля) **«Теория международных отношений»** разработана на основании федерального государственного образовательного стандарта высшего образования по направлению подготовки 41.03.05 Международные отношения, утвержденного приказом Министерства образования и науки Российской Федерации от 15 июня 2017 г. № 555, учебного плана по основной профессиональной образовательной программе высшего образования - программы бакалавриата по направлению подготовки 41.03.05 «Международные отношения» (далее – ОПОП).

Рабочая программа дисциплины (модуля) разработана рабочей группой в составе: к.соц.н., доцент М.Ю. Дьяконов; к.полит.н., доцент И.В. Чайко.

Рабочая программа дисциплины (модуля) обсуждена и утверждена на заседании кафедры социально-политических институтов, процессов и технологий.

Протокол № 10 от «30» мая 2023 года.

Заведующий кафедрой
к.ю.н., доцент



М.В. Афонин

(подпись)

РАЗДЕЛ 1. ПАСПОРТ РАБОЧЕЙ ПРОГРАММЫ ДИСЦИПЛИНЫ (МОДУЛЯ)

1.1. Цель и задачи дисциплины (модуля)

Цель дисциплины (модуля) «Теория международных отношений» – приобретение студентами знаний, умений и навыков, необходимых для их профессиональной деятельности, развитие способности к системному анализу и осмыслению международных отношений, пониманию целостности и своеобразия международной обстановки, выявлению логики текущих международных событий и их адекватной компетентной оценке на основе глубокого и всестороннего изучения теоретических основ международных отношений и их особенностей в современных условиях глобализации мирового процесса.

Задачи дисциплины (модуля):

- системное изучение процесса развития теории международных отношений;
- изучение современных концепций и теорий международных отношений;
- изучение на теоретическом и практическом уровне особенностей развития международных отношений в условиях глобализации;
- уяснение роли государства и государственного управления в международных отношениях;
- овладение методикой исследования международных процессов;
- анализ связей и отношений между отдельными компонентами международной системы;
- анализ международных документов, освоение профессиональной терминологии.

1.2 Планируемые результаты обучения по дисциплине (модулю) в рамках планируемых результатов освоения основной профессиональной образовательной программы высшего образования – программы *бакалавриата*, соотнесенные с установленными индикаторами достижения компетенций

Процесс освоения дисциплины (модуля) направлен на формирование у обучающихся следующих компетенций: ОПК-4; ПК-5; ПК-6; ПК-7 в соответствии с учебным планом.

В результате освоения дисциплины (модуля) обучающийся должен демонстрировать следующие результаты:

Категория компетенций	Код компетенции Формулировка компетенции	Код и наименование индикатора достижения компетенции	Результаты обучения
Экспертная оценка	ОПК-4. Способен устанавливать причинно-следственные связи, давать характеристику и оценку общественно-политическим и социально-экономическим событиям и процессам, выявляя их связь с экономическим, социальным и культурно-цивилизационным контекстами, а также с объективными тенденциями и закономерностями комплексного развития на глобальном,	ОПК-4.1. Дает характеристику и оценку общественно-политическим и социально-экономическим событиям и процессам в экономическом, социальном и культурно-цивилизационном контекстах, а также в их взаимосвязанном комплексе. ОПК-4.2. Выявляет объективные тенденции и закономерности развития факторов на глобальном, макрорегиональном, национально-государственном, региональном и локальном уровнях. Оценивает значение субъективного выбора в политических процессах и определяет пределы аналитического и прогнозного суждения о них. ОПК-4.3. Находит причинно-следственные связи и взаимозависимости между общественно-политическими и социально-экономическими процессами и явлениями	<i>Знать:</i> специфику и принципы организации корпоративной культуры международного общения <i>Уметь:</i> выявлять и находить элементы компромисса в нестандартной международной ситуации и в процессе переговоров

	макрорегиональном, национально-государственном, региональном и локальном уровнях		
Профессиональная	ПК-5. Способен применять теории международных отношений для оценки современных международных проблем.	ПК-5.1. Применяет ключевые понятия и категории теории международных отношений к анализу конкретной ситуации. ПК-5.2. Выявляет основные допущения и ограничения теорий международных отношений к конкретной международной ситуации. ПК-5.3. Интерпретирует основные положения теорий международных отношений для выработки практических рекомендаций.	<i>Знать:</i> ключевые понятия и категории теории международных отношений. <i>Уметь:</i> Интерпретировать основные положения теорий международных отношений для выработки практических рекомендаций.
Профессиональная	ПК-6. Понимает логику глобальных процессов в их исторической, экономической и правовой обусловленности.	ПК-6.1. Знает основные тенденции современных международных отношений и динамику их эволюции с учетом поведения, интересов и влияния ключевых факторов. ПК-6.2. Отслеживает динамику изменения среды международной безопасности и понимает ее влияние на национальную безопасность Российской Федерации. ПК-6.3. Ориентируется в мировых экономических, экологических, демографических, миграционных и др. процессах. ПК-6.4. Понимает правовые основы международных отношений. ПК-6.5. Понимает процесс регулирования международных конфликтов с использованием дипломатических, социально-политических, политико-экономических, информационных и силовых методов. ПК-6.6. Понимает основные тенденции развития международных интеграционных процессов. ПК-6.7. Понимает основные направления внешней политики ведущих зарубежных государств, особенностей их дипломатии и взаимоотношений с Россией.	<i>Знать:</i> программные внешнеполитические документы РФ, положения международно-правовых документов международных организаций входящих в поле внешнеполитической деятельности России <i>Уметь:</i> профессионально, грамотно анализировать и пояснять позиции Российской Федерации по основным международным проблемам
Профессиональная	ПК-7 Способен решать научные задачи, использовать методологический инструментарий, обосновывать научную новизну и практическую значимость исследуемой проблематики в широком международном контексте	ПК-7.1. Обосновывает актуальность исследования, определяет объект и предмет исследования, формулирует научную проблему и/или гипотезу исследования. ПК-7.2. Участвует в составлении программы научного исследования. ПК-7.3. Самостоятельно готовит научный отчет по теме исследования, выступает с устным докладом на конференции с основными выводами исследования.	<i>Знать:</i> Требования к составлению программы научного исследования. <i>Уметь:</i> самостоятельно готовить научный отчет по теме исследования.

РАЗДЕЛ 2. СТРУКТУРА И СОДЕРЖАНИЕ ДИСЦИПЛИНЫ (МОДУЛЯ)

2.1. Объем дисциплины (модуля), включая контактную работы обучающегося с преподавателем и самостоятельную работу обучающегося

Общая трудоемкость дисциплины (модуля) составляет 8 зачетных единиц.

Очная форма обучения:

Вид учебной работы	Всего часов	Семестры							
		1	2	3	4	5	6	7	8
Контактная работа обучающихся с педагогическими работниками	148			74	74				
Лекционные занятия	72			36	36				
<i>из них: в форме практической подготовки</i>									
Практические занятия	72			36	36				
<i>из них: в форме практической подготовки</i>									
Лабораторные занятия	-			-	-				
<i>из них: в форме практической подготовки</i>									
Консультации / Иная контактная работа	2			2	2				
<i>из них: в форме практической подготовки</i>									
Самостоятельная работа обучающихся	104			52	52				
Контроль промежуточной аттестации	36			18	18				
Форма промежуточной аттестации	Экз.			Экз.	Экз.				
ОБЪЕМ ДИСЦИПЛИНЫ В ЧАСАХ	288			144	144				

2.2. Учебно-тематический план дисциплины (модуля)

Очная форма обучения

Раздел, тема	Виды учебной работы, академических часов										
	Всего	Самостоятельная работа	Контактная работа обучающихся с преподавателем								
			Всего	Лекционного типа	<i>из них: в форме практической подготовки</i>	Практические занятия	<i>из них: в форме практической</i>	Лабораторные	<i>из них: в форме практической</i>	Консультации/ иная контактная	<i>из них: в форме практической</i>
Модуль 1 (семестр 3)											
Раздел 1. Введение в теорию международных отношений: предметная область, специфика, методология.	31	13	18	9		9					
Раздел 2. Историческое развитие теоретических представлений о содержании и специфике международных отношений.	31	13	18	9		9					
Раздел 3. Основные теоретические школы в изучении международных отношений.	31	13	18	9		9					
Раздел 4. Современные направления в развитии теории	33	13	18	9		9				2	

международных отношений.											
Контроль промежуточной аттестации (час)	18										18
<i>Форма промежуточной аттестации: Экзамен</i>											
Всего часов	144	52	74	36		36				2	18
Модуль 2 (семестр 4)											
Раздел 5. Основные акторы международных отношений.	31	13	18	9		9					
Раздел 6. Система международных отношений: становление, эволюция	31	13	18	9		9					
Раздел 7. Фактор силы в международных отношениях и проблемы глобальной безопасности.	31	13	18	9		9					
Раздел 8. Механизмы регулирования международных отношений. Международное сотрудничество.	33	13	18	9		9				2	
Контроль промежуточной аттестации (час)	18										18
<i>Форма промежуточной аттестации: Экзамен.</i>											
Всего часов	144	52	74	36		36				2	18
Общий объем, часов	288	104	148	72		72				4	36

2.3. Содержание дисциплины (модуля)

РАЗДЕЛ 1: Введение в теорию международных отношений: предметная область, специфика, методология.

Перечень изучаемых элементов содержания

Понятие, содержание, специфика международных отношений. Понятийно-категориальный аппарат дисциплины, принципы и закономерности международных отношений. Задачи курса «Теория международных отношений» в программе подготовки специалиста-международника.

Возникновение, становление и развитие теории международных отношений. Особенности объекта изучения в теории международных отношений. Современные представления о предмете теории международных отношений. Международные отношения как самостоятельная наука, ее характерные черты и отличия от других общественных наук, роль и место в системе гуманитарного знания. Функции и роль теории в изучении международных отношений. Ключевые тенденции в системе научного знания в области теории и истории международных отношений. Современные тренды в системе международных отношений и их теоретическое обоснование.

Проблема метода в исследовании международных отношений. Проблема научности анализа международных отношений, ее реализация в процессе исследования. Роль прикладного анализа международных отношений в системе современного научного знания. Сущность и содержание традиционных и количественных методов исследования. Содержание базовых методик прикладного анализа международных отношений; контент-анализ, инвент-анализ и когнитивное картирование в исследовании международных процессов.

Основные направления и методы анализа внешней политики: сравнительные исследования, структурно-функциональный анализ. Когнитивный подход к анализу внешней политики

ЗАДАНИЯ К ПРАКТИЧЕСКИМ ЗАНЯТИЯМ РАЗДЕЛА 1

Тема практического занятия: Международные отношения как предмет научного исследования.

Форма практического задания: контрольная работа.

Темы контрольных работ:

1. Сущность и содержание международных отношений, их конкретно-исторический характер.
2. Теоретические основы и задачи теории международных отношений как науки.
3. Принципы и основные понятия международных отношений.
4. Закономерности и противоречия международных отношений.
5. Специфика и особенности изучения международных отношений
6. Соотношение основных понятий и категорий в современных международных отношениях.
7. Место учебной дисциплины в структуре гуманитарно-социальных наук.
8. Международные отношения как разновидность политического противоборства, человеческой деятельности и как сфера дипломатии.
9. Международные отношения: дискуссионные области научных исследований.
10. Мировая политика vs международные отношения: тренды развития.

РУБЕЖНЫЙ КОНТРОЛЬ К РАЗДЕЛУ 1

форма рубежного контроля – контрольная работа

РАЗДЕЛ 2: Историческое развитие теоретических представлений о содержании и специфике международных отношений.

Перечень изучаемых элементов содержания

Представления ученых античности о международных отношениях, причинах войн и конфликтов, средствах и способах достижения мира и стабильности. Проблемы теории международных отношений в «Истории» Фукидида (471–401 гг. до н.э.), отраженные в 8 книге, посвященной истории Пелопонесской войны.

Сущность и содержание основных взглядов на характер и специфику международных отношений мыслителей средневековья и эпохи Возрождения: Ф. Аквинского (1225–1274), М. Макиавелли (1469–1527), Т. Гоббса (1588–1677) и др. Проблемы международных отношений в концепциях Б. Спинозы (1632–1677), Д. Юма (1711–1776) и др.

Содержание идеи «политического равновесия» во взглядах Э. де Ваттеля (1741–1767) и концепции справедливых войн в трудах Г. Гроция (1588–1645), идея «вечного мира» Э. Канта (1723–1804).

Марксистский этап в развитии теории международных отношений: содержание, характерные черты и особенности. Общая характеристика современных теорий международных отношений.

ЗАДАНИЯ К ПРАКТИЧЕСКИМ ЗАНЯТИЯМ РАЗДЕЛА 2

Тема практического занятия: Проблемы войны и мира в истории общественно-политической мысли.

Форма практического задания: контрольная работа.

Темы контрольных работ:

1. Основные этапы становления системы международных отношений.
2. Зарождение международного права.
3. Подходы к пониманию международных отношений в эпоху Древнего мира.
4. Международные отношения в эпоху Нового времени.
5. Система международных отношений Средневековья.
6. Становление Вестфальской модели международных отношений.
7. Развитие системы международных отношений в эпоху Просвещения.
8. Трансформация международной системы в аспекте Венского мирного договора.
9. Подходы к изучению системы международных отношений на рубеже 19-20 веков.

РУБЕЖНЫЙ КОНТРОЛЬ К РАЗДЕЛУ 2

форма рубежного контроля – контрольная работа

РАЗДЕЛ 3: Основные теоретические школы в изучении международных отношений.

Перечень изучаемых элементов содержания

Теоретические школы в международных исследованиях. Ф. Ратцель и Р. Челлен – основоположники геополитики. Теоретическая школа политического реализма. Проблемы международных отношений во взглядах представителей реализма: Р. Нибура (1892–1971), Д. Кеннана (1904–2001), Г. Моргентау (1904–1984), Э. Карра (1892–1982) и др. Основные положения классического реализма по проблемам международных отношений.

Идеалистические воззрения на сущность, содержание и тенденции развития международных отношений. Либеральный подход в теории международных отношений. Политические проекты достижения мира между народами. Программа создания Лиги Наций В. Вильсона, пакт Бриана-Келлога (1928), доктрина Стаймсона (1932) и др. Либерально-идеалистическая концепция в международных отношениях в послевоенный период. Проблемы международных отношений во взглядах Ф. Далласа, З. Бжезинского, Д. Картера, Д. Буша. Основные положения и разновидности либерально-идеалистической парадигмы.

Диалектика взаимосвязи международных отношений и внешней политики. Сущность внешней политики государств, ее целевое предназначение. Взаимосвязь внутренней и внешней политики, политики и экономики. Общая характеристика содержания основных структурных элементов внешней политики, их единство, взаимосвязь и различие. Основные задачи и направления внешней политики, ее влияние на состояние международных отношений. Проблема учета объективных и субъективных факторов в реализации принципов внешней политики государств.

ЗАДАНИЯ К ПРАКТИЧЕСКИМ ЗАНЯТИЯМ РАЗДЕЛА 3

Тема практического занятия: «Классические» школы международных отношений.

Форма практического задания: контрольная работа.

Темы контрольных работ:

- 1) Политический реализм и неореализм
- 2) Политический идеализм, либерализм и неолиберализм
- 3) Неомарксизм
- 4) Постмодернизм
- 5) Конструктивизм
- 6) Британская геополитическая школа
- 7) Французская геополитическая школа
- 8) Германская геополитическая школа
- 9) Северо-американская геополитическая школа

10) Российская геополитическая школа

РУБЕЖНЫЙ КОНТРОЛЬ К РАЗДЕЛУ 3 **форма рубежного контроля – контрольная работа**

РАЗДЕЛ 4: Современные направления в развитии теории международных отношений.

Перечень изучаемых элементов содержания

«Неореализм» А. Уолтца, Р. Гилпина, Б. Бузана. «Неолиберализм» Р. Кохэна и Дж. Ная. Сущность и содержание «концепции транснациональных отношений». Общая характеристика теорий «комплексной взаимозависимости», «международных режимов» и «демократического мира». Неомарксизм и постмодернистские подходы в международных исследованиях. Мир-системный анализ И. Валлерстайна и А. Франка. Постмодернизм в теории международных отношений. Критика классических подходов – одно из важнейших направлений в постмодернизме.

Основные направления в исследовании международных отношений после окончания холодной войны. Ф. Фукуяма и Ж. Аттали о торжестве либеральной демократии в мире. Мондиалистский проект обустройства международных отношений. Теория «Столкновения цивилизаций» С. Хантингтона (1924–2009). Вклад российских ученых С. Ланцова, В. Ачкасова, П. Цыганкова, Е. Примакова, М. Лебедевой и др. в теорию мировой политики. Новейшие подходы и пути развития теории МО в последние десятилетия. Отечественная специфика международных исследований.

ЗАДАНИЯ К ПРАКТИЧЕСКИМ ЗАНЯТИЯМ РАЗДЕЛА 4

Тема практического занятия: Современные школы международных отношений

Форма практического задания: контрольная работа.

Темы контрольных работ:

1. Философские предпосылки политического реализма
2. Классический реализм и основные взгляды его представителей
3. Основные теоретические направления неолиберализма
4. Либерально-идеалистическая парадигма в теории международных отношений и ее философские основы.
5. Представители либеральной школы в изучении международных отношений: классический этап развития идеи
6. Неолиберализм (транснационализм): общее и особенное его представителей во взглядах на международные отношения
7. Основные представления марксизма о международных отношениях
8. Возникновение школы неореализма и его отличие классического реализма
9. Неомарксизм и реализм и их соотношение
10. Дискуссии относительно Вестфальской модели мира в конце XX – нач. XXI века.

РУБЕЖНЫЙ КОНТРОЛЬ К РАЗДЕЛУ 4 **форма рубежного контроля – контрольная работа**

РАЗДЕЛ 5: Основные акторы международных отношений.

Перечень изучаемых элементов содержания

Общая характеристика и основные критерии определения субъектов международных отношений. Сущность и роль государства как важнейшего субъекта международных отношений. Государство как универсальная форма политической организации человеческих общностей.

Понятие суверенитета и его роль в современной форме государственности. Исторические виды суверенитетов, их внутренний и внешний аспекты. Размытие понятия государственного суверенитета и его последствия. Международно-правовое закрепление статуса государства как определяющего субъекта международных отношений.

Международные межправительственные организации (МПО), их правовой статус, особенности функционирования. Дифференциация МПО по геополитическому признаку: универсальный, межправительственный, региональный, субрегиональный типы МПО. Факторы, способствующие развитию международных организаций. Механизм работы ООН. Социально-экономическая и военно-политическая деятельность организации. Международное право в урегулировании межгосударственных споров. Роль и значение Генерального секретаря ООН и задачи секретариата в поддержании международной безопасности. Операции ООН по поддержанию мира на современном этапе.

Международные неправительственные организации (МНПО), их роль и влияние на развитие международных отношений. Роль и место транснациональных корпораций (ТНК) в системе международных отношений.

ЗАДАНИЯ К ПРАКТИЧЕСКИМ ЗАНЯТИЯМ РАЗДЕЛА 5

Тема практического занятия: Многообразие участников МО и проблема государственного суверенитета.

Форма практического задания: контрольная работа.

Темы контрольных работ:

1. Эволюция традиционного понятия суверенитета государства: подходы и тенденции.
2. Суверенитет в контексте глобализации.
3. Факторы и стратегия национальной безопасности государства в условиях современного мира.
4. Национальные традиции, патриархальность и национальная идентичность государства.
5. Интеграция и наднациональные объединения.
6. Международные организации как акторы международного взаимодействия.
7. Роль международных организаций в системе интеграционного развития.
8. Принципы формирования полицентричности.
9. Многополярная система: проблемы, значение и перспективы построения.
10. Регионализация как фактор построения новой мировой системы.
11. Становление ООН, предназначение, состав и структура организации, решаемые ей задачи в системе многополярного взаимодействия.
12. Проблемы современного миротворчества и предупреждения развития конфликтогенности в системе международных отношений.

РУБЕЖНЫЙ КОНТРОЛЬ К РАЗДЕЛУ 5

форма рубежного контроля – контрольная работа

РАЗДЕЛ 6: Система международных отношений: становление, эволюция.

Перечень изучаемых элементов содержания

Системность в международных отношениях: сущность, содержание, пути укрепления. Общие понятия системной теории. Основные направления системного подхода в анализе международных отношений. Основные системные категории: целостность и элементы,

отношения и связи, свойства и структура, «вход» и «выход» системы. Проблема классификации систем.

Типы и структуры международных систем. Критерии типологии международных систем. Соотношение категорий «международная система» и «международный порядок». Проблема типологии международных систем в теории политического реализма. Концепция дифференциации международных систем М. Каплана. Факторы, влияющие на функционирование системы международных отношений. Среда системы международных отношений. Социальная и внесоциальная среда. Роль геополитики в науке о международных отношениях.

Новый мировой порядок после краха биполярной системы. Трансформация системы международных отношений в условиях глобальных вызовов. Принцип организации многополярного мира. Системы международного взаимодействия, полицентричность, многополярная система, регионализация и интеграция, региональные центры, зоны внешнеполитических интересов, баланс сил и транснационализм.

Проблема возможности прогнозирования международных процессов в современных научных дискуссиях. Основные направления развития методологии научного прогнозирования международных отношений. Основные функции и категории предвидения. Роль прикладного анализа международных отношений.

Сущность и содержание прогностических методов в исследованиях международных событий и явлений. Дельфийский метод, его содержание и возможности. Особенности реализации и возможности метода построения сценариев. Сущность системного подхода к исследованию международных отношений. Моделирование международных процессов как метод прогнозирования. Значение прогностических методов исследования в анализе, оценке и предвидении международных процессов.

ЗАДАНИЯ К ПРАКТИЧЕСКИМ ЗАНЯТИЯМ РАЗДЕЛА 6

Тема практического занятия: Типы международных систем.

Форма практического задания: контрольная работа.

Темы контрольных работ:

1. Системный подход в изучении международных отношений: эволюция теоретических воззрений.
2. Основные понятия системного анализа.
3. Принципы, этапы содержательного описания систем
4. Классификация международных систем.
5. Законы функционирования международных систем.
6. Современная система международных отношений.
7. Понятие и основные характеристики системы международных отношений.
8. Особенности среды международных отношений. Влияние географического фактора.
9. Формирование государственных образований и особенности их взаимодействия на международной арене.
10. Исторические типы систем международных отношений.

РУБЕЖНЫЙ КОНТРОЛЬ К РАЗДЕЛУ 6

форма рубежного контроля – контрольная работа

РАЗДЕЛ 7: Фактор силы в международных отношениях и проблемы глобальной безопасности.

Перечень изучаемых элементов содержания

Понятие силы. Сила и насилие – определяющий фактор в арсенале субъектов

международных отношений. Структурные элементы совокупной силы государства: экономическая, политическая, научно-техническая, информационная, морально-психологическая, идеологическая, военная. Общее и особенное в понятиях «сила» и «мощь». Проблема насилия и ненасиления в международных отношениях. Сила в условиях новых международных вызовов и опасностей. Баланс сил в международных отношениях. Фактор военной силы в международных отношениях. Г. Моргентау о силовых взаимоотношениях между государствами. Понятия: «баланс сил», «соотношение сил», «расстановка сил», «силовая политика», «политика с позиции силы». Р. Арон о силе как элементе мощи. Совокупная сила и мощь государства – важнейший фактор его влияния на ход мирового развития.

Международная безопасность и основные теоретические подходы к ее изучению. Сущность понятия «безопасность» и основные теоретические подходы к ее изучению. Достоинство и недостатки основных теоретических школ в понятии международной безопасности. Отличие современных концепций международной безопасности от традиционных. Понимание безопасности на основе либерально-идеалистической парадигмы. Сущность и содержание понятий «всеобщая» или «всеобъемлющая» безопасность. Изменение среды безопасности и новые глобальные угрозы. Основные группы вызовов и угроз международной безопасности. Эволюция структуры системы международной безопасности. Новые концепции безопасности: концепция кооперативной безопасности; концепция человеческой безопасности; теория демократического мира.

ЗАДАНИЯ К ПРАКТИЧЕСКИМ ЗАНЯТИЯМ РАЗДЕЛА 7

Тема практического занятия: Глобальная безопасность и способы ее обеспечения.

Форма практического задания: контрольная работа.

Темы контрольных работ:

1. Формирование региональных центров силы. Полицентричность мирового развития.
2. Столкновение цивилизаций в аспекте формирования многополярной системы международного взаимодействия.
3. Роль международных организаций в развитии современного политического процесса и межгосударственного диалога.
4. Деятельность ООН в сфере поддержания мира и безопасности.
5. Миротворческие операции ООН.
6. Проблемы современного миротворчества.
7. Деятельность ООН в сфере защиты прав человека. ООН и проблема беженцев.
8. Международные конфликты как объект регулирования ООН
9. Проблемы эффективности и реформирования ООН
10. ООН и глобальная неопределенность

РУБЕЖНЫЙ КОНТРОЛЬ К РАЗДЕЛУ 7

форма рубежного контроля – контрольная работа

**РАЗДЕЛ 8: Механизмы регулирования международных отношений.
Международное сотрудничество.**

Перечень изучаемых элементов содержания

Право и мораль в международных отношениях

Зарождение и развитие международного права. Исторические формы и особенности регулятивной роли международного права. Особенности современного международного права и его основные принципы. Международное публичное право и международное частное право.

Гуго Гроций – родоначальник в определении источников международного права. Основные источники международного публичного права*.

Моральные нормы в международных отношениях. Многообразие трактовок международной морали. Основные требования международной морали. Место и роль международной морали в свете глобализации. Общее и особенное международного права и международной морали. Взаимодействие права и морали в международных отношениях.

Гуманитарное право как результат расширения взаимодействия между государствами в области культуры, образования, науки в конце XX в.

Общая характеристика глобальных проблем современности. Основные группы глобальных проблем современных международных отношений: глобальные социально-политические проблемы; глобальные социально-экономические проблемы; глобальные социально-экологические; глобальные проблемы человека. Общие особенности современных мировых глобальных проблем. Пути решения глобальных проблем; проведение мировым сообществом согласованной целеустремленной стратегии; создание принципиально новых технологий; экологизация сознания человечества; установление социальной справедливости и равенства в мире; укрепление международной стабильности, создание прочного мира.

Понятие и типы международного сотрудничества. Сущность международного сотрудничества и его определение различными научными школами. Содержание международного сотрудничества; двусторонняя и многосторонняя дипломатия, заключение союзов и соглашений, взаимная координация политических линий и др. Основные формы и направления международного сотрудничества.

Современные тенденции мирового развития и их влияние на процесс взаимодействия субъектов (акторов) международных отношений. Глобализация мировых процессов и международное сотрудничество. Интеграционная тенденция в международных отношениях и проблема международного сотрудничества.

Основные направления и школы исследования интеграционных процессов: а) функционализм и неофункционализм; б) федерализм; в) транснационализм. Теоретические модели международной интеграции.

ЗАДАНИЯ К ПРАКТИЧЕСКИМ ЗАНЯТИЯМ РАЗДЕЛА 8

Тема практического занятия: Механизмы международного сотрудничества.

Форма практического задания: контрольная работа.

Темы контрольных работ:

1. Роль международных организаций в системе интеграционного развития.
2. Принципы формирования полицентричности.
3. Многополярная система: проблемы, значение и перспективы построения.
4. Регионализация как фактор построения новой мировой системы.
5. Становление ООН, предназначение, состав и структура организации, решаемые ей задачи в системе многополярного взаимодействия.
6. Проблемы современного миротворчества и предупреждения развития конфликтогенности в системе международных отношений.
7. Классификация международных правительственных и неправительственных организаций (основные подходы).
8. Этапы развития надгосударственных образований в послевоенный период во второй половине 20 века.
9. ООН как основа межгосударственного регулирования в системе международных отношений.
10. Международные правительственные организации: структура, область деятельности, специфика функционального обеспечения (на примере).

11. Международные неправительственные организации: особенности и специфика деятельности в области международного сотрудничества (на примере).
12. Принцип перехода международного сотрудничества в транснациональное взаимодействие.
13. Механизмы организации деятельности транснациональных корпораций и транснациональных банков.

РУБЕЖНЫЙ КОНТРОЛЬ К РАЗДЕЛУ 8
форма рубежного контроля – контрольная работа

РАЗДЕЛ 3. УЧЕБНО-МЕТОДИЧЕСКОЕ ОБЕСПЕЧЕНИЕ САМОСТОЯТЕЛЬНОЙ РАБОТЫ ОБУЧАЮЩИХСЯ ПО ДИСЦИПЛИНЕ (МОДУЛЮ)

3.1. Виды самостоятельной работы обучающихся по дисциплине (модулю)

Очная форма обучения

Раздел, тема	Количество часов	Вид самостоятельной работы
Модуль 1 (семестр 3)		
Раздел 1. Введение в теорию международных отношений: предметная область, специфика, методология.	6	Подготовка реферата
	7	Самостоятельное изучение материала раздела/темы
Раздел 2. Историческое развитие теоретических представлений о содержании и специфике международных отношений.	6	Подготовка реферата
	7	Самостоятельное изучение материала раздела/темы
Раздел 3. Основные теоретические школы в изучении международных отношений.	6	Подготовка реферата
	7	Самостоятельное изучение материала раздела/темы
Раздел 4. Современные направления в развитии теории международных отношений.	6	Подготовка реферата
	7	Самостоятельное изучение материала раздела/темы
	7	Самостоятельное изучение

		материала раздела/темы
Общий объем по модулю/семестру, часов	52	
Модуль 2 (семестр 4)		
Раздел 5. Основные акторы международных отношений.	6	Подготовка реферата
	7	Самостоятельное изучение материала раздела/темы
Раздел 6. Система международных отношений: становление, эволюция	6	Подготовка реферата
	7	Самостоятельное изучение материала раздела/темы
Раздел 7. Фактор силы в международных отношениях и проблемы глобальной безопасности.	6	Подготовка реферата
	7	Самостоятельное изучение материала раздела/темы
Раздел 8. Механизмы регулирования международных отношений. Международное сотрудничество.	6	Подготовка реферата
	7	Самостоятельное изучение материала раздела/темы
Общий объем по модулю/семестру, часов	52	
Общий объем по модулю/семестру, часов	104	

3.2. Задания для самостоятельной работы

Задания для самостоятельной работы к Разделу 1

Вопросы для самостоятельной работы к Разделу 1

1. Понятие и критерии международных отношений.
2. Соотношение понятий «Международные отношения», «Мировая политика», «Внешняя политика».
3. Взаимосвязь внутренней и внешней политики.
4. Объект и предмет теории международных отношений.
5. Проблема законов и закономерностей в сфере международных отношений.

6. Универсальные закономерности международных отношений.
7. Понятийно-категориальный аппарат теории международных отношений.
8. Общая характеристика методов изучения международных отношений.
9. Метод сравнения и его применение для анализа международных отношений.
10. Теория и игр и ее применение для изучения международных отношений.

Перечень тем рефератов/ эссе к Разделу 1:

1. Понятие «международные отношения».
2. Главные вехи развития теории международных отношений.
3. Ведущие школы и направления теории международных отношений.
4. Основные этапы становления современной системы международных отношений.
5. Системы международных отношений в историческом контексте.
6. Интеграционные и конфликтные модели развития мирового сообщества.
7. Методы анализа международных отношений.
8. Кризисы системы международных отношений.

Литература для самостоятельного изучения к Разделу 1:

1. Ивонина, О. И. Теория международных отношений : учебник для вузов / О. И. Ивонина, Ю. П. Ивонин. — Москва : Издательство Юрайт, 2023. — 188 с. — (Высшее образование). — ISBN 978-5-534-00328-4. — Текст : электронный // Образовательная платформа Юрайт [сайт]. — URL: <https://urait.ru/bcode/512427> (дата обращения: 13.03.2023).
2. Теория международных отношений : учебник для вузов / П. А. Цыганков [и др.] ; под редакцией П. А. Цыганкова. — Москва : Издательство Юрайт, 2023. — 317 с. — (Высшее образование). — ISBN 978-5-534-03010-5. — Текст : электронный // Образовательная платформа Юрайт [сайт]. — URL: <https://urait.ru/bcode/511164> (дата обращения: 13.03.2023)

Задания для самостоятельной работы к Разделу 2

Вопросы для самостоятельной работы к Разделу 2

1. Вопросы войны и мира в философских учениях Античности:
 - в Древнем Китае;
 - в Древней Греции;
 - в Древнем Риме;
 - в других античных государствах.
2. Представления о христианском миропорядке в религиозно-философских учениях мыслителей Средневековья:
 - Аврелий Августин;
 - Бернар Клервосский;
 - Фома Аквинский и др.
3. Представления о системе международных отношений в сочинениях средневековых восточных мыслителей (китайских, арабских и др.)

Перечень тем рефератов/ эссе к Разделу 2:

1. Международный порядок в политической философии эпохи Возрождения:
 - Данте Алигьери;
 - Никколо Макиавелли,
 - Томас Гоббс;
 - Жан Боден.
2. Европейская политико-правовая мысль XV-XVIII вв.:
 - Эразм Роттердамский, Франсиско де Витория, Франсиско Суарес, Гуго Гроций;
 - Идея универсальной международной организации Эмерике Крюсе;
 - План Вильяма Пенна;

- Проект “вечного мира” аббата Ш.-И. де Сен-Пьера;
 - План “европейского мира” И.Бентама;
 - Идеи “вечного мира” и создания всемирной федерации И. Канта.
3. Международно-политические идеи эпохи войны за независимость в США (Т. Джефферсон, Т. Пейн).
 4. Международные отношения в революционном мировоззрении эпохи Великой французской революции 1789 г. (Жозеф Сиейес, аббат Грегуар и др.)
 5. Теория войны К.фон Клаузевица.

Литература для самостоятельного изучения к Разделу 2:

1. Ачкасов, В. А. Мировая политика и международные отношения : учебник для вузов / В. А. Ачкасов, С. А. Ланцов. — 2-е изд., перераб. и доп. — Москва : Издательство Юрайт, 2023. — 484 с. — (Высшее образование). — ISBN 978-5-534-10418-9. — Текст : электронный // Образовательная платформа Юрайт [сайт]. — URL: <https://urait.ru/bcode/510997> (дата обращения: 13.03.2023).
2. Баженов, А. М. Социология международных отношений : учебник и практикум для вузов / А. М. Баженов. — 2-е изд., испр. и доп. — Москва : Издательство Юрайт, 2023. — 227 с. — (Высшее образование). — ISBN 978-5-534-12828-4. — Текст : электронный // Образовательная платформа Юрайт [сайт]. — URL: <https://urait.ru/bcode/515724> (дата обращения: 13.03.2023).

Задания для самостоятельной работы к Разделу 3

Вопросы для самостоятельной работы к Разделу 3

1. Проекты «вечного мира» в истории международных отношений
2. Международные отношения в геополитических концепциях: Р. Челлена, А. Мэхэна, Х. Маккиндера, К.Хаусхофера
3. Философские предпосылки политического реализма
4. Классический реализм и основные взгляды его представителей
5. Либерально-идеалистическая парадигма в теории международных отношений и ее философские основы.
6. Представители либеральной школы в изучении международных отношений: классический этап развития идеи
7. Основные представления марксизма о международных отношениях
8. Возникновение школы неореализма и его отличие классического реализма

Перечень тем рефератов/ эссе к Разделу 3:

1. Марксистская концепция МО в трудах К. Маркса и Ф. Энгельса.
2. Теория внешней политики в советской России (В.И. Ленин, Л. Троцкий).
3. Марксистская теория империализма и ее вариации (Р.Гильфердинг, Р.Люксембург, К.Каутский, Н.Бухарин, В. Ленин).
4. «Политический идеализм» Вудро Вильсона.
5. Англо-американская школа “политического реализма” и ее идейные истоки (Р.Нибур, Г. Моргантау, Дж. Кеннан, К. Томпсон, Ч. Маршалл и др.)
6. Концепция внешней политики государства Г. Моргантау.

Литература для самостоятельного изучения к Разделу 3:

1. Геополитика : учебник и практикум для вузов / С. М. Виноградова, Д. А. Рушин, Ю. Г. Дунаева, Т. Ю. Шалденкова ; под редакцией С. М. Виноградовой. — Москва : Издательство Юрайт, 2023. — 273 с. — (Высшее образование). — ISBN 978-5-534-01551-5. — Текст : электронный // Образовательная платформа Юрайт [сайт]. — URL: <https://urait.ru/bcode/511470> (дата обращения: 13.03.2023).
2. Кефели, И. Ф. Теория мировой политики : учебное пособие для вузов / И. Ф. Кефели, И. Г. Бутырская ; под редакцией И. Ф. Кефели. — 2-е изд., испр. и доп. —

Москва : Издательство Юрайт, 2023. — 142 с. — (Высшее образование). — ISBN 978-5-534-06404-9. — Текст : электронный // Образовательная платформа Юрайт [сайт]. — URL: <https://urait.ru/bcode/512607> (дата обращения: 13.03.2023).

Задания для самостоятельной работы к Разделу 4

Вопросы для самостоятельной работы к Разделу 4

1. Неомарксизм и реализм, их соотношение.
2. Неомарксизм и либерализм: общее и особенное.
3. Неолиберализм (транснационализм): общее и особенное его представителей во взглядах на международные отношения
4. Основные теоретические направления неолиберализма.
5. «Большие дебаты» как этапы в развитии теории международных отношений.
6. Критическая теория и ее постулаты в объяснении международных процессов.
7. Постмодернизм в теории международных отношений
8. Общие и частные теории международных отношений и их соотношение

Перечень тем рефератов/ эссе к Разделу 4:

1. Дискуссии относительно основных характеристик системы международных отношений после окончания холодной войны.
2. Теории «раскола» и хаоса при описании новой политической структуры мира.
3. Модернизм в американской науке МО в 50-70-х гг. XX в.: К. Райт, Ч. Макклеланд, К. Фридрих, К. Дойч и др.
4. Системный подход М. Каплана и его типология международных систем.
5. Французская школа МО во второй половине XX в. (Р. Арон, П. Ренувен и Ж.-Б. Дюрозель, М. Мерль).
6. Становление неолиберализма: концепции «взаимозависимости» Р. Кейохана и Дж. С. Ная.
7. Неореализм в ТМО: С. Хоффман, К. Уолтц, С. Браун, С. Уолт и др.
8. Неомарксизм в ТМО (И. Валлерстайн, С. Амин, Й. Галтунг и др.)
9. Постмодернизм в ТМО (Дж. Дер Дериан, Р. Эшли, М. Шапиро, Р. Уолкер).

Литература для самостоятельного изучения к Разделу 4:

3. Лошкарев, И. Д. Международно-политическая мысль: от истоков к современности : учебное пособие : [16+] / И. Д. Лошкарев ; под ред. Т. А. Алексеевой ; Московский государственный институт международных отношений (Университет) МИД России. — Москва : Аспект Пресс, 2021. — 288 с. : ил., табл. — Режим доступа: по подписке. — URL: <https://biblioclub.ru/index.php?page=book&id=615992> (дата обращения: 13.03.2023). — ISBN 978-5-7567-1132-5. — Текст : электронный.
4. Мутагиров, Д. З. История и теория международных отношений. Международные политические институты : учебник для вузов / Д. З. Мутагиров. — 2-е изд., перераб. и доп. — Москва : Издательство Юрайт, 2023. — 439 с. — (Высшее образование). — ISBN 978-5-534-07059-0. — Текст : электронный // Образовательная платформа Юрайт [сайт]. — URL: <https://urait.ru/bcode/516517> (дата обращения: 13.03.2023).

Задания для самостоятельной работы к Разделу 5

Вопросы для самостоятельной работы к Разделу 5

1. Характеристика участников международных отношений. Роль государства, МНПО, ТНК. Понятие «параллельных участников» международных отношений.
2. Цели и средства участников международных отношений. Понятие стратегия. Национальная стратегия государства.
3. Категория «национальный интерес» в теории международных отношений.

4. Критерии и структура национального интереса.
5. Национальные интересы Российской Федерации и их отражение в официальных внешнеполитических документах.

Перечень тем рефератов/ эссе к Разделу 5:

1. Международные организации: понятие и их типология.
2. Основные глобальные экономические и социальные международные организации.
3. Основные неправительственные организации, их влияние на политику государств.
4. ООН: структура и решаемые задачи.
5. Актуальные проблемы ООН в современном мире
6. Современные глобализационные процессы, тенденции их развития.
7. Антиглобалистское движение: его истоки и характерные черты.
8. Влияние глобализации и антиглобалистского движения на международную безопасность и безопасность России.
9. Глобализация и антиглобализм: две тенденции в развитии современного мира.
10. Место и роль США в процессе глобализации.
11. Модели глобального развития мира.
12. Социальная цена глобализации.

Литература для самостоятельного изучения к Разделу 5:

1. Ивонина, О. И. Теория международных отношений : учебник для вузов / О. И. Ивонина, Ю. П. Ивонин. — Москва : Издательство Юрайт, 2023. — 188 с. — (Высшее образование). — ISBN 978-5-534-00328-4. — Текст : электронный // Образовательная платформа Юрайт [сайт]. — URL: <https://urait.ru/bcode/512427> (дата обращения: 13.03.2023).
2. Теория международных отношений : учебник для вузов / П. А. Цыганков [и др.] ; под редакцией П. А. Цыганкова. — Москва : Издательство Юрайт, 2023. — 317 с. — (Высшее образование). — ISBN 978-5-534-03010-5. — Текст : электронный // Образовательная платформа Юрайт [сайт]. — URL: <https://urait.ru/bcode/511164> (дата обращения: 13.03.2023)

Задания для самостоятельной работы к Разделу 6

Вопросы для самостоятельной работы к Разделу 6

1. Понятие и основные характеристики системы международных отношений.
2. Критерий и особенности международных отношений.
3. Принцип баланса сил.
4. Основные понятия системного анализа.
5. Принципы, этапы содержательного описания систем
6. Классификация международных систем. Законы функционирования международных систем.
7. Современная система международных отношений.
8. Особенности среды международных отношений. Влияние географического фактора.

Перечень тем рефератов/ эссе к Разделу 6:

1. Принципы формирования полицентричности.
2. Многополярная система: проблемы, значение и перспективы построения.
3. Регионализация как фактор построения новой мировой системы.
4. Становление ООН, предназначение, состав и структура организации, решаемые ей задачи в системе многополярного взаимодействия.

5. Проблемы современного миротворчества и предупреждения развития конфликтогенности в системе международных отношений.
6. Глобализм, регионализм и новый мировой порядок.
7. Модели новой системы международных отношений.
8. Место России в новой системе международных отношений.

Литература для самостоятельного изучения к Разделу 6:

1. Ачкасов, В. А. Мировая политика и международные отношения : учебник для вузов / В. А. Ачкасов, С. А. Ланцов. — 2-е изд., перераб. и доп. — Москва : Издательство Юрайт, 2023. — 484 с. — (Высшее образование). — ISBN 978-5-534-10418-9. — Текст : электронный // Образовательная платформа Юрайт [сайт]. — URL: <https://urait.ru/bcode/510997> (дата обращения: 13.03.2023).
2. Баженов, А. М. Социология международных отношений : учебник и практикум для вузов / А. М. Баженов. — 2-е изд., испр. и доп. — Москва : Издательство Юрайт, 2023. — 227 с. — (Высшее образование). — ISBN 978-5-534-12828-4. — Текст : электронный // Образовательная платформа Юрайт [сайт]. — URL: <https://urait.ru/bcode/515724> (дата обращения: 13.03.2023).

Задания для самостоятельной работы к Разделу 7

Вопросы для самостоятельной работы к Разделу 7

1. Основные теоретические подходы к изучению международной безопасности.
2. Глобальные угрозы современности, их влияние на международную безопасность.
3. Новые концепции безопасности и их особенности.
4. Концепция международного права. Основные принципы международного права.
5. Права человека в современном мире. Концепция гуманитарного вмешательства.
6. Взаимодействие морали и права в международных отношениях. Теоретические представления о международной морали.
7. Понятие конфликта. Соотношение понятий конфликт и кризис. Конфликты в биполярной системе.
8. Основные направления изучения международных конфликтов.
9. Особенности «конфликтов нового поколения». Урегулирование международных конфликтов.

Перечень тем рефератов/ эссе к Разделу 7:

1. Роль ООН в разрешении проблемы разоружения
2. Международная стабильность и дестабилизирующие факторы современного мирового развития.
3. Стабильность международных отношений: понятие стабильности, виды стабильности.
4. Механизмы обеспечения международной стабильности.
5. Международные организации и институты как инструмент обеспечения стабильности.
6. Ненасилие в системе международных отношений.
7. Формы проявления военной силы в международных отношениях.
8. Баланс сил и баланс интересов в международных отношениях.
9. Насильственные и ненасильственные методы деятельности государства: международный аспект.
10. Понятие «кризис» в международных отношениях. Глобальные и региональные кризисные ситуации.
11. Международное право в урегулировании межгосударственных споров.
12. Операции ООН по поддержанию мира в постсоветский период.
13. Проблема ресурсов в современном мире.
14. Терроризм как глобальная проблема.
15. Современные региональные проблемы международной безопасности.
16. Национализм в современном мире.

Литература для самостоятельного изучения к Разделу 7:

1. Геополитика : учебник и практикум для вузов / С. М. Виноградова, Д. А. Руцин, Ю. Г. Дунаева, Т. Ю. Шалденкова ; под редакцией С. М. Виноградовой. — Москва : Издательство Юрайт, 2023. — 273 с. — (Высшее образование). — ISBN 978-5-534-01551-5. — Текст : электронный // Образовательная платформа Юрайт [сайт]. — URL: <https://urait.ru/bcode/511470> (дата обращения: 13.03.2023).
2. Кефели, И. Ф. Теория мировой политики : учебное пособие для вузов / И. Ф. Кефели, И. Г. Бутырская ; под редакцией И. Ф. Кефели. — 2-е изд., испр. и доп. — Москва : Издательство Юрайт, 2023. — 142 с. — (Высшее образование). — ISBN 978-5-534-06404-9. — Текст : электронный // Образовательная платформа Юрайт [сайт]. — URL: <https://urait.ru/bcode/512607> (дата обращения: 13.03.2023).

Задания для самостоятельной работы к Разделу 8

Вопросы для самостоятельной работы к Разделу 8

1. Понятие и типы международного сотрудничества.
2. Теория международных режимов.
3. Международный порядок: понятие, подходы
4. Типология международного порядка
5. Национальный суверенитет в условиях глобализации
6. Новый мировой порядок. Мировая империя.

Перечень тем рефератов/ эссе к Разделу 8:

1. Международная интеграция: понятие и тенденции.
2. ЕС: структура и решаемые задачи.
3. СЕ: структура и решаемые задачи.
4. ОБСЕ: структура и решаемые задачи.
5. НАТО в системе современных международных отношений.
6. СНГ: структура и решаемые задачи.
7. СНГ: региональное интеграционное объединение, роль союза в обеспечении стабильности на постсоветском пространстве.
8. ЕАЭС: структура и решаемые задачи.

Литература для самостоятельного изучения к Разделу 8:

1. Лошкарёв, И. Д. Международно-политическая мысль: от истоков к современности : учебное пособие : [16+] / И. Д. Лошкарёв ; под ред. Т. А. Алексеевой ; Московский государственный институт международных отношений (Университет) МИД России. — Москва : Аспект Пресс, 2021. — 288 с. : ил., табл. — Режим доступа: по подписке. — URL: <https://biblioclub.ru/index.php?page=book&id=615992> (дата обращения: 13.03.2023). — ISBN 978-5-7567-1132-5. — Текст : электронный.
2. Мутагиров, Д. З. История и теория международных отношений. Международные политические институты : учебник для вузов / Д. З. Мутагиров. — 2-е изд., перераб. и доп. — Москва : Издательство Юрайт, 2023. — 439 с. — (Высшее образование). — ISBN 978-5-534-07059-0. — Текст : электронный // Образовательная платформа Юрайт [сайт]. — URL: <https://urait.ru/bcode/516517> (дата обращения: 13.03.2023).

3.3. Методические указания к самостоятельной работе по дисциплине (модулю)

Освоение слушателями программы предполагает изучение материалов дисциплин (модулей) в ходе самостоятельной работы.

Для успешного освоения дисциплины (модуля) и достижения поставленных целей необходимо внимательно ознакомиться с рабочей программой дисциплины (модуля), доступной в электронной информационно-образовательной среде РГСУ.

Следует обратить внимание на списки основной и дополнительной литературы, на предлагаемые преподавателем ресурсы информационно-телекоммуникационной сети Интернет. Эта информация необходима для самостоятельной работы обучающегося.

Для более углубленного изучения темы задания для самостоятельной работы рекомендуется выполнять параллельно с изучением данной темы. При выполнении заданий по возможности используйте наглядное представление материала.

Самостоятельная работа включает разнообразный комплекс видов и форм работы обучающихся.

Написание реферата (доклада).

Требования к структуре реферата (доклада):

Работа должна содержать систематизацию и краткое изложение материала из не менее 5-и литературных источников (монографий, научных статей и докладов) по выбранной теме.

Основные требования к оформлению:

Структура доклада (реферата): 1) титульный лист; 2) содержание (в нем последовательно указываются названия пунктов доклада (реферата), указываются страницы, с которых начинается каждый пункт); 3) введение (формулируется суть исследуемой проблемы, обосновывается выбор темы, определяются ее значимость и актуальность, указываются цель и задачи доклада (реферата), дается характеристика используемой литературы); 4) основная часть (каждый раздел ее доказательно раскрывает исследуемый вопрос); 5) выводы и заключение (подводятся итоги или делается обобщенный вывод по теме доклада (реферата)); 6) литература.

Доклад (реферат) оформляется на одной стороне листа белой бумаги формата А4 (210х297 мм). Интервал межстрочный -полуторный. Цвет шрифта - черный. Гарнитура шрифта основного текста - «Times New Roman» или аналогичная. Кегль (размер) от 12 до 14 пунктов. Размеры полей страницы (не менее): правое 10 мм, верхнее – 15 мм, нижнее – 20 мм, левое - 25 мм. Формат абзаца: полное выравнивание («по ширине»). Отступ красной строки одинаковый по всему тексту – 15 мм. Страницы должны быть пронумерованы с учётом титульного листа (на титульном листе номер страницы не ставится). В работах используются цитаты, статистические материалы. Эти данные оформляются в виде сносок (ссылок и примечаний). Внутритекстовые, подстрочные и затекстовые библиографические ссылки должны оформляться в соответствии с ГОСТ Р 7.0.5-2008 «Библиографическая ссылка». Общие требования и правила составления».

Реферат (доклад) сдается в бумажном и электронном виде (10 - 20 печатных страниц).

При проверке реферата (доклада) на антиплагиат - www.antiplagiat.ru - (более 50% заимствований) работа не принимается.

Выполнение тестовых заданий.

Тестовые задания содержат вопросы и 3-4 варианта ответа по базовым положениям изучаемой темы, составлены с расчетом на знания, полученные слушателями в процессе изучения темы.

Тестовые задания выполняются в письменной или электронной форме и сдаются преподавателю, ведущему дисциплину (модуль).

Написание эссе.

Эссе - вид самостоятельной исследовательской работы обучающихся, с целью углубления и закрепления теоретических знаний и освоения практических навыков. Цель эссе состоит в развитии самостоятельного творческого мышления и письменного изложения собственных мыслей. При написании эссе слушатель должен представить развернутый письменный ответ на теоретический или практический актуальный вопрос, объявленный преподавателем в аудитории непосредственно перед ее написанием. В процессе написания эссе разрешается пользоваться нормативно-правовыми актами, конспектом лекций (в печатном виде). Использование интернет-ресурсов не допускается. Темы эссе преподаватель предлагает из числа тех, которые слушатели уже рассматривали на лекциях или семинарских занятиях, исходя из содержания заданий в составе оценочных средств. По решению преподавателя, в качестве темы эссе может быть выбрана одна или несколько тем, которые могут быть распределены между слушателями по желанию.

Эссе проводится письменно, по объему не более 3-х печатных листов.

Требования к оформлению эссе:

Эссе выполняется на компьютере (гарнитура Times New Roman, шрифт 14) через 1,5 интервала с полями: верхнее, нижнее – 2; правое – 3; левое – 1,5. Отступ первой строки абзаца – 1,25. Сноски – постраничные. Таблицы и рисунки встраиваются в текст работы. При этом обязательный заголовок таблицы надо размещать над табличным полем, а рисунки сопровождать подрисовочными подписями. При включении в эссе нескольких таблиц и/или рисунков их нумерация обязательна. Обязательна и нумерация страниц. Их целесообразно проставлять внизу страницы – по середине или в правом углу. Номер страницы не ставится на титульном листе, но в общее число страниц он включается. Объем эссе, без учета приложений, не должен превышать 5 страниц. Значительное превышение установленного объема является недостатком работы и указывает на то, что слушатель не сумел отобрать и переработать необходимый материал.

Работа должна содержать собственные умозаключения по сути поставленной проблемы, включать самостоятельно проведенный анализ по сути этой проблемы, выводы, обобщающие авторскую позицию по поставленной проблеме.

РАЗДЕЛ 4. ОЦЕНОЧНЫЕ МАТЕРИАЛЫ ПО ДИСЦИПЛИНЕ (МОДУЛЮ)

4.1. Форма промежуточной аттестации обучающегося по учебной дисциплине

Контрольным мероприятием промежуточной аттестации обучающихся по учебной дисциплине являются экзамен, который проводится в устной форме.

4.2. Оценочные материалы, определяющие процедуры оценивания знаний, умений, навыков и (или) опыта деятельности, характеризующих этапы формирования компетенций

4.2.1. Организационные основы применения балльно-рейтинговой системы оценки успеваемости обучающихся по дисциплине (модулю)

Оценка качества освоения обучающимися дисциплины (модуля) реализуется в формате балльно-рейтинговой системы оценки успеваемости обучающихся (БРСО).

БРСО в ходе текущего контроля успеваемости и промежуточной аттестации осуществляется по 100-балльной шкале.

Академический рейтинг обучающегося по дисциплине (модулю) складывается из результатов:

- текущего контроля успеваемости (максимальный текущий рейтинг обучающегося 80 рейтинговых баллов);
- промежуточной аттестации (максимальный рубежный рейтинг обучающегося 20 рейтинговых баллов).

Условия оценки освоения обучающимся дисциплины (модуля) в формате БРСО доводятся преподавателем до сведения обучающихся на первом учебном занятии, а также размещены в свободном доступе в электронной информационно-образовательной среде Университета.

4.2.2. Проведение текущего контроля успеваемости обучающихся по дисциплине (модулю) в соответствии с балльно-рейтинговой системой оценки успеваемости обучающегося

В течение учебного семестра до промежуточной аттестации на основании утвержденной рабочей программы дисциплины (модуля) формируется текущий рейтинг обучающегося. Текущий рейтинг обучающегося складывается как сумма рейтинговых баллов, полученных им в течение учебного семестра по всем видам учебных занятий по дисциплине (модулю).

В процессе текущего контроля оцениваются следующие действия обучающегося, направленные на освоение компетенций в рамках изучения учебной дисциплины:

- академическая активность (посещаемость учебных занятий, самостоятельное изучение содержания учебной дисциплины в электронной информационно-образовательной среде, соблюдение сроков сдачи практических заданий и текущих контрольных мероприятий и др.);
- выполнение и сдача текущих и итогового практических заданий (эссе, рефераты, творческие задания, кейс-задания, лабораторные работы, расчетные задания и др., активное участие в групповых интерактивных занятиях (дискуссии, WiKi-проекты и др.), защита проектов и др.);
- прохождение рубежей текущего контроля, включая соблюдение графика их прохождения в электронной информационно-образовательной среде.

Для планирования расчета текущего рейтинга обучающегося используются следующие пропорции:

Вид учебного действия	Максимальная рейтинговая оценка, баллов
академическая активность	10
практические задания	40
<i>из них: текущие практические задания</i>	20
<i>итоговое практическое задание</i>	20
рубежи текущего контроля	30
<i>ИТОГО:</i>	80

В течение учебного семестра по дисциплине (модулю) обучающимся должен быть накоплен текущий рейтинг не менее 52 рейтинговых баллов (65% от максимального значения текущего рейтинга).

Необходимыми условиями допуска обучающегося к промежуточной аттестации по дисциплине являются положительное прохождение обучающимся не менее 65% рубежей текущего контроля с накоплением не менее 65% максимального рейтингового балла за каждый рубеж текущего контроля и положительное выполнение итогового практического задания с накоплением не менее 65% максимального рейтингового балла, установленного за итоговое практическое задание.

Невыполнение вышеуказанных условий является текущей академической задолженностью, которая должна быть ликвидирована обучающимся до контрольного мероприятия промежуточной аттестации.

Сведения о наличии у обучающихся текущей академической задолженности, сроках и порядке добора рейтинговых баллов для её ликвидации доводятся до обучающихся педагогическим работником.

В случае неликвидации текущей академической задолженности, педагогический работник обязан во время контрольного мероприятия промежуточной аттестации поставить обучающемуся 0 рейтинговых баллов. В этом случае ликвидация текущей академической задолженности возможна в периоды проведения повторной промежуточной аттестации.

4.2.3. Проведение промежуточной аттестации обучающихся по дисциплине (модулю) в соответствии с балльно-рейтинговой системой оценки успеваемости обучающегося

Промежуточная аттестация по дисциплине (модулю) проводится в соответствии с Положением о промежуточной аттестации обучающихся по основным профессиональным образовательным программам в Российском государственном социальном университете и Положением о балльно-рейтинговой системе оценки успеваемости обучающихся по основным профессиональным образовательным программам в Российском государственном социальном университете в действующей редакции.

На промежуточную аттестацию отводится 20 рейтинговых баллов.

Ответы обучающегося на контрольном мероприятии промежуточной аттестации оцениваются педагогическим работником по 20 - балльной шкале, а итоговая оценка по дисциплине (модулю) выставляется по пятибалльной системе для дифференцированного зачета.

Критерии выставления оценки определяются Положением о балльно-рейтинговой системе оценки успеваемости обучающихся по основным профессиональным образовательным программам высшего образования - программам бакалавриата, программам специалитета, программам магистратуры в Российском государственном социальном университете.

В процессе определения рубежного рейтинга обучающегося используется следующая шкала:

Рубежный рейтинг	Критерии оценки освоения обучающимся учебной дисциплины в ходе контрольных мероприятий промежуточной аттестации
19-20 рейтинговых баллов	обучающийся глубоко и прочно усвоил программный материал, исчерпывающе, последовательно, грамотно и логически стройно его излагает, тесно увязывает с задачами и будущей деятельностью, не затрудняется с ответом при видоизменении задания, свободно справляется с задачами и практическими заданиями, правильно обосновывает принятые решения, умеет самостоятельно обобщать и излагать материал, не допуская ошибок
16-18 рейтинговых баллов	обучающийся твердо знает программный материал, грамотно и по существу излагает его, не допуская существенных неточностей в ответе на вопрос, может правильно применять теоретические положения и владеет необходимыми умениями и навыками при выполнении практических заданий
13-15 рейтинговых баллов	обучающийся освоил основной материал, но не знает отдельных деталей, допускает неточности, недостаточно правильные формулировки, нарушает последовательность в изложении программного материала и испытывает затруднения в выполнении практических заданий
1-12 рейтинговых баллов	обучающийся не знает значительной части программного материала, допускает существенные ошибки, с большими затруднениями выполняет практические задания

0 рейтинговых баллов	не аттестован
----------------------	---------------

4.3. Перечень заданий для проведения текущей и промежуточной оценки знаний, умений, навыков и (или) опыта деятельности, характеризующих этапы формирования компетенций

4.3.1. Оценочные материалы для проведения текущей аттестации и рубежного контроля, обучающихся по дисциплине (модулю)

Перечень вопросов рубежного контроля и текущей аттестации

РАЗДЕЛ 1: Введение в теорию международных отношений: предметная область, специфика, методология.

Форма рубежного контроля – контрольная работа

Вопросы/задания рубежного контроля

Код контролируемой компетенции – ОПК-4

1. ТМО как междисциплинарный комплекс научных знаний.
2. Основные определения ТМО.
3. Основные принципы, функции, проблемы ТМО.
4. Категориальный аппарат ТМО.
5. Дискуссии об объекте и предмете ТМО.
6. Историческая эволюция предмета ТМО.
7. Внутренняя структура ТМО, её основные разделы (субдисциплины) и направления исследований.
8. Методология исследований в ТМО: основные парадигмы.
9. Роль системного подхода в ТМО, его основные представители.
10. Этапы становления ТМО как научной дисциплины.
11. «Большие споры» в ТМО, их содержание и роль в развитии научных знаний.
12. Отечественные исследования в области ТМО.
13. Эмпирические методы международных исследований (общая характеристика).

РАЗДЕЛ 2: Историческое развитие теоретических представлений о содержании и специфике международных отношений.

Форма рубежного контроля – контрольная работа

Вопросы/задания рубежного контроля

Код контролируемой компетенции – ПК-5

1. Вопросы войны и мира в философских учениях Древнего Китая.
2. Вопросы войны и мира в философских учениях Древней Греции.
3. Вопросы войны и мира в философских учениях Древнего Рима.
4. Представления о христианском миропорядке в религиозно-философском учении - Аврелия Августина;
5. Представления о христианском миропорядке в религиозно-философском учении Фомы Аквинского.
6. Представления о системе международных отношений в сочинениях средневековых восточных мыслителей (китайских, арабских и др.)

7. Международный порядок в политической философии Данте Алигьери.
8. Международный порядок в политической философии Никколо Макиавелли.
9. Международный порядок в политической философии Томаса Гоббса.
10. Теория государственного суверенитета Жана Бодена.
11. Политико-правовые идеи Эразма Роттердамского.
12. Политико-правовые идеи Гуго Гроция.
13. Идея универсальной международной организации Эмерике Крюсе.
14. План создания международной организации Вильяма Пенна.
15. План “европейского мира” И.Бентама;
16. Идеи “вечного мира” и создания всемирной федерации И. Канта.

РАЗДЕЛ 3: Основные теоретические школы в изучении международных отношений.

Форма рубежного контроля – контрольная работа

Вопросы/задания рубежного контроля

Код контролируемой компетенции – ПК-6

1. Международно-политические идеи Т. Джефферсона и Т. Пейа.
2. Теория войны К.фон Клаузевица.
3. Марксистская концепция МО в трудах К. Маркса и Ф. Энгельса.
4. Теория внешней политики в советской России (В.И. Ленин, Л. Троцкий).
5. «Политический идеализм» Вудро Вильсона.
6. Англо-американская школа “политического реализма” и ее идейные истоки.
7. (Концепция внешней политики государства Г. Моргентау.
8. Модернизм в американской науке МО в 50-70-х гг. XX в.
9. Системный подход М. Каплана и его типология международных систем.
10. Французская школа МО во второй половине XX в.

РАЗДЕЛ 4: Современные направления в развитии теории международных отношений.

Форма рубежного контроля – контрольная работа

Вопросы/задания рубежного контроля

Код контролируемой компетенции – ПК-7

1. Неолиберальные теории МО.
2. Неореализм в ТМО и его представители.
3. Неомарксизм в ТМО и его представители.
4. Постмодернизм в ТМО и его представители
5. Неограмшизм как направление в ТМО.
6. Постпозитивизм как направление в ТМО.
7. Конструктивизм как направление в ТМО.
8. Критическая геополитика.
9. Развитие критических теорий в России

РАЗДЕЛ 5: Основные акторы международных отношений.

Форма рубежного контроля – контрольная работа

Вопросы/задания рубежного контроля

Код контролируемой компетенции – ОПК-4

1. Понятие международного актора. Суверенные государства как акторы международных отношений.
2. Этапы становления современного государства: государственное строительство, национальное строительство, формирование гражданского общества, система распределения.
3. Внешние и внутренние функции государства и способы их обеспечения.
4. Типологии государств. Сверхдержавы, их роль в системе МО.
5. Проблемы взаимоотношений между большими и малыми странами на мировой арене.
6. Негосударственные акторы МО, основания для их классификации.
7. Межправительственные организации в системе МО. Виды МПО.
8. История развития МПО в современном мире.
9. ООН как универсальная межправительственная организация. Органы управления и принципы деятельности ООН.
10. Специализированные учреждения ООН, их роль в МО (ЮНЕСКО, МОТ, ВОЗ, МВФ и др.)
11. Региональные межправительственные организации, их роль в современном мире (Совет Европы, ШОС, БРИКС и др.)
12. Международные неправительственные организации (НПО): определения, подходы к классификации.
13. История и причины быстрого развития НПО в XX веке.
14. Основные направления международной деятельности НПО, их роль в решении гуманитарных проблем.
15. ТНК как акторы МО. Типология ТНК, их роль в мировой политике и экономике.
16. Множественность акторов как фактор изменения системы МО.

РАЗДЕЛ 6: Система международных отношений: становление, эволюция

Форма рубежного контроля – контрольная работа

Вопросы/задания рубежного контроля

Код контролируемой компетенции – ПК-5

1. Понятие, структура, принципы функционирования международных систем.
2. Основные этапы эволюции системы МО.
3. Основные тенденции развития международной системы после окончания «холодной войны».
4. Типологии международных систем. Особенности однополярной, биполярной, многополярной систем и их разновидностей.
5. Среда системы МО, ее элементы
6. Глобализация международной среды и ее последствия.
7. Современная система МО и новый мировой порядок.
8. Исторические типы международного порядка
9. Послевоенный международный порядок, его особенности.
10. Перспективы формирования нового мирового порядка в трудах отечественных и зарубежных ученых.

РАЗДЕЛ 7: Фактор силы в международных отношениях и проблемы глобальной безопасности.

Форма рубежного контроля – контрольная работа

Вопросы/задания рубежного контроля

Код контролируемой компетенции – ПК-6;

1. Основные цели и участников международных отношений и средства их достижения.
2. Сила и насилие как инструменты достижения внешнеполитических целей.
3. «Национальные интересы» как научная категория. Разработка данного термина в теории МО.
4. Критерии и классификации национальных интересов.
5. Структура национального интереса. Роль рациональных и иррациональных элементов
6. Современные дискуссии о правомерности использования понятия «национальный (государственный) интерес» в эпоху глобализации.
7. Внешнеполитическая стратегия государства как единство целей и средств. Виды стратегий.
8. Стратегии мира и роль дипломатия в современных МО.
9. Превентивная дипломатия и стратегии урегулирования кризисов
10. Национальные интересы и их роль в МО.
11. Содержание понятия «национальные интересы».
12. Основные критерии для определения национальных интересов.
13. Дискуссии между реалистами и либералами о правомерности использования понятия «национальный интерес».
14. Классификации национальных интересов.
15. Структура национального интереса, его основные компоненты.
16. Роль материальных и духовных (психологических) элементов в структуре национального интереса.
17. Глобализация и ее влияние на содержание национальных интересов.

РАЗДЕЛ 8: Механизмы регулирования международных отношений. Международное сотрудничество.

Форма рубежного контроля – контрольная работа

Вопросы/задания рубежного контроля

Код контролируемой компетенции – ПК-7

1. Право как механизм регулирования МО. Исторические формы международного права.
2. Особенности современного международного права и его основные принципы.
3. Право прав человека как отрасль международного права.
4. Международное гуманитарное право, история его развития.
5. Взаимодействие права и морали в международных отношениях.
6. Экономическая составляющая международных отношений. Взаимосвязь политики и экономики.
7. Международные экономические институты, история их развития.
8. Основные проблемы международной политэкономии второй половины XX- начала XXI в.
9. Механизмы принятия внешнеполитических решений. Внешняя политика и дипломатия.
10. Проблемы и перспективы глобального управления.
11. Россия в глобальном управлении.

4.3.2. Оценочные материалы для проведения промежуточной аттестации обучающихся по дисциплине (модулю)

Вопросы/задания для проведения промежуточной аттестации обучающихся по дисциплине (модулю)

Теоретический блок вопросов (3 семестр)
Код контролируемой компетенции - ОПК-4, ПК-5.

1. Теория международных отношений как учебная дисциплина и область научного знания.
2. Понятие и уровни МО.
3. Соотношение категорий «международные отношения», «международная политика», «мировая политика», «внешняя политика».
4. Этапы становления ТМО как научной дисциплины.
5. Развитие международных исследований в СССР и современной России.
6. Эволюция предмета ТМО.
7. Внутренняя структура ТМО, ее основные разделы (субдисциплины) и направления исследований.
8. Основные закономерности МО.
9. Взаимосвязь внутренней и международной политики.
10. Эмпирические методы международных исследований: наблюдение, изучение документов, контент-анализ.
11. Экспертные опросы и их использование в международных исследованиях («брейнсторминг» и метод Дельфи).
12. Методология ивент-анализа и ситуационного анализа (общая характеристика).
13. Политическое прогнозирование и метод построения сценариев в международных исследованиях
14. Война и мир в политической философии античности: зарождение «идеализма» и «реализма» во взглядах на МО.
15. Средневековые представления о христианском миропорядке.
16. Представления о системе международных отношений в сочинениях средневековых восточных мыслителей (китайских, арабских и др.)
17. Международный порядок в политической философии эпохи Возрождения: от утопизма А. Данте к реализму Н. Макиавелли.
18. Универсальный гуманизм эпохи Возрождения: Эразм Роттердамский, Франсиско де Витория, Франсиско Суарес.
19. Идея создания универсальной международной организации в трудах Гуго Гроция и Эмерике Крюсе.
20. Теория государственного суверенитета Ж. Бодена и рассуждения Т. Гоббса об «анархическом» состоянии международного сообщества.
21. Европейский либерализм начала Нового Времени (Дж. Локк, В. Пенн.)
22. Концепция равновесия сил в МО (лорд Болингброк, Э. де Ваттель, Д. Юм).
23. Проблемы войны и мира в европейской философии XVIII – начала XIX вв. (де Сен-Пьер, И. Бентам, В.Ф. Малиновский).
24. «Суждения о вечном мире» Ж.-Ж. Руссо и проект «вечного мира» И. Канта.
25. Международно-политические идеи эпохи войны за независимость в США (Т. Джефферсон, Т. Пейн).
26. Международные отношения в революционном мировоззрении эпохи Великой французской революции 1789 г. (Жозеф Сиейес, аббат Грегуар и др.)
27. Международно-политическая мысль Германии в XIX в. (И.Г. Фихте, Г.В. Гегель).
28. Теория войны К.фон Клаузевица.
29. Буржуазная теория империализма (Сесиль Родс, Джон Аткинсон Гобсон).
30. Марксистская концепция МО в трудах К. Маркса и Ф. Энгельса.
31. Теория внешней политики в советской России (В.И. Ленин, Л. Троцкий).
32. Марксистская теория империализма и ее вариации (Р.Гильфердинг, Р.Люксембург, К.Каутский, Н.Бухарин, В. Ленин).
33. «Политический идеализм» Вудро Вильсона.

34. Географический детерминизм в ТМО: Ш. Монтескье, Л.И.Мечников, Ф. Ратцель, Р. Челлен.
35. Немецкая школа геополитики и концепция К. Хаусхофера.
36. Британская школа геополитики и концепция Х. Макиндера.
37. Французская школа геополитики и концепция В. Де Ла Бланша.
38. Североамериканская школа геополитики: А. Мэхэн, Н. Спайкмен, С. Коэн.
39. Геополитические идеи в русской философии: «панславизм» Н.Я. Данилевского и «византизм» К. Леонтьева.
40. Геополитические идеи русских евразийцев (В. Ломанский, Я.С. Трубецкой, П.Н. Савицкий, Г.В. Флоровский, Л.П. Карсавин).
41. Нео- и пост-евразийство XX века (Л.Н. Гумилев, А.Г. Дугин и др.)
42. Англо-американская школа “политического реализма” и ее идейные истоки (Р.Нибур, Г. Моргантау, Дж. Кеннан, К. Томпсон, Ч. Маршалл и др.)
43. Концепция внешней политики государства Г. Моргантау.
44. Модернизм в американской науке МО в 50-70-х гг. XX в.: К. Райт, Ч. Макклеланд, К. Фридрих, К. Дойч и др.
45. Системный подход М. Каплана и его типология международных систем.
46. Теория принятия внешнеполитических решений: Д. Розенау, Р. Снайдер и др.
47. Французская школа МО во второй половине XX в. (Р. Арон, П. Ренувен и Ж.-Б.Дюрозель, М.Мерль).
48. Становление неолиберализма: концепции «взаимозависимости» Р. Кейохана и Дж. С. Ная.
49. Неореализм в ТМО: С. Хоффман, К. Уолтц, С. Браун, С. Уолт и др.
50. «Большие споры» в ТМО, их хронология и содержание.
51. Неомарксизм в ТМО (С. Амин, Й. Галтунг и др.)
52. Мир-системный анализ И. Валлерстайна.
53. Постмодернизм в ТМО (М. Фуко, Р. Барт, Ж. Бодрийяр, Ж. Липовецки и др.) Теория «символического капитала власти» П. Бурдьё.
54. Геополитические доктрины эпохи «холодной войны»: «доктрина Брежнева» и геополитические взгляды З. Бжезинского.
55. Будущее международных отношений в работах Ф. Фукуямы.
56. Теория «столкновения цивилизаций» С. Хантингтона.
57. Современный взгляд на внешнюю политику государств: концепция «мягкой силы» Дж. С. Ная.
58. Концепт «Умной силы» (smart power) как обоснование современного внешнеполитического курса США.
59. Современные направления в развитии ТМО: концепция «мирового гражданского общества», теория «демократического мира», теория международных режимов.
60. Современные концепции международной интеграции: функционализм, федерализм, плюрализм.

Практический блок (3 семестр): аналитическое задание.

Код контролируемой компетенции - ПК-6; ПК-7.

Аналитическое задание представляет собой качественный (содержательный) анализ конкретного первоисточника по заданию преподавателя. Это может быть исторический документ, правовой акт, фрагмент текста из монографии или научной статьи. Студент должен дать краткий письменный анализ документа.

Теоретический блок вопросов (4 семестр).

Код контролируемой компетенции – ОПК-4, ПК-5.

1. Суверенные государства как акторы международных отношений.

2. Этапы становления современного государства.
3. Типологии государств и характер отношений между ними.
4. Внешняя политика государства и роль дипломатии.
5. Выработка и принятие внешнеполитических решений.
6. Негосударственные акторы международных отношений: общая характеристика и типология.
7. Международные организации: понятие и типология.
8. Основные глобальные экономические и социальные международные организации.
9. ООН: структура и решаемые задачи.
10. Международные неправительственные организации в системе МО.
11. Множественность политических акторов как фактор изменения политической системы мира.
12. Цели и средства участников международных отношений.
13. Содержание понятий «цели» и «средства» в теории МО.
14. Внешнеполитическая стратегия государства как единство целей и средств.
15. Виды стратегий («большая стратегия», стратегии урегулирования кризисов, стратегии мира и др.)
16. Национальные интересы: понятие, структура, методологическая и политическая роль.
17. Критерии и структура национального интереса.
18. Глобализация и национальный интерес.
19. Сила и насилие в международных отношениях.
20. Основные проявления силы государства.
21. Формы проявления военной силы в международных отношениях.
22. Насильственные и ненасильственные методы деятельности государства: международный аспект.
23. Ненасилие в системе международных отношений.
24. Среда системы международных отношений и ее составляющие.
25. Баланс сил и баланс интересов в международных отношениях.
26. Понятие «кризис» в международных отношениях. Глобальные и региональные кризисные ситуации.
27. Глобализация международной среды как объективный процесс.
28. Война как средство разрешения международных противоречий
29. Причины войн и их характеристики. Типы войн.
30. Способы предотвращения войн.
31. Система международных отношений: понятие, структура, принципы функционирования.
32. Типология международных систем.
33. Основные этапы становления современной системы международных отношений.
34. Основные тенденции развития международной системы после окончания «холодной войны».
35. Кризисы системы международных отношений.
36. Интеграционные и конфликтные модели развития мирового сообщества.
37. Новый международный порядок: сущность, тенденции формирования.
38. Международный порядок: понятие, исторические типы.
39. Послевоенный международный порядок .
40. Перспективы становления нового мирового порядка
41. Правовые проблемы международных отношений.
42. Взаимодействие права и морали в международных отношениях
43. Международное право в урегулировании межгосударственных споров.
44. Операции ООН по поддержанию мира в постсоветский период.

45. Экономическая составляющая международных отношений
46. Взаимосвязь политики и экономики в современном мире.
47. Основные проблемы современной международной политической экономики.
48. Содержание и формы международного сотрудничества
49. Сотрудничество и интеграционные процессы.
50. Глобальные проблемы современного мира
51. Параметры неравномерного развития стран « Юга» и «Севера».
52. Проблемы и перспективы глобального управления
53. Международная безопасность как система.
54. Проблемы формирования региональной и глобальной системы безопасности.
55. Международная стабильность и дестабилизирующие факторы современного мирового развития.
56. Стабильность международных отношений: понятие стабильности, виды стабильности.
57. Механизмы обеспечения международной стабильности.
58. Международные организации и институты как инструмент обеспечения стабильности.
59. Глобальные угрозы современности, их влияние на международную безопасность.
60. Место и роль России в современной системе международных отношений.

Практический блок (4 семестр): аналитическое задание.

Код контролируемой компетенции - ПК-6; ПК-7.

Аналитическое задание представляет собой качественный (содержательный) анализ конкретного первоисточника по заданию преподавателя. Это может быть исторический документ, правовой акт, фрагмент текста из монографии или научной статьи. Студент должен дать краткий письменный анализ документа.

РАЗДЕЛ 5. УСЛОВИЯ РЕАЛИЗАЦИИ ДИСЦИПЛИНЫ (МОДУЛЯ)

5.1. Перечень основной и дополнительной учебной литературы для освоения дисциплины (модуля)

5.1.1. Основная литература

3. Ивонина, О. И. Теория международных отношений : учебник для вузов / О. И. Ивонина, Ю. П. Ивонин. — Москва : Издательство Юрайт, 2023. — 188 с. — (Высшее образование). — ISBN 978-5-534-00328-4. — Текст : электронный // Образовательная платформа Юрайт [сайт]. — URL: <https://urait.ru/bcode/512427> (дата обращения: 13.03.2023).
4. Теория международных отношений : учебник для вузов / П. А. Цыганков [и др.] ; под редакцией П. А. Цыганкова. — Москва : Издательство Юрайт, 2023. — 317 с. — (Высшее образование). — ISBN 978-5-534-03010-5. — Текст : электронный // Образовательная платформа Юрайт [сайт]. — URL: <https://urait.ru/bcode/511164> (дата обращения: 13.03.2023)

1.1.2. Дополнительная литература

3. Ачкасов, В. А. Мировая политика и международные отношения : учебник для вузов / В. А. Ачкасов, С. А. Ланцов. — 2-е изд., перераб. и доп. — Москва : Издательство Юрайт, 2023. — 484 с. — (Высшее образование). — ISBN 978-5-534-10418-9. — Текст : электронный // Образовательная платформа Юрайт [сайт]. — URL: <https://urait.ru/bcode/510997> (дата обращения: 13.03.2023).

4. Баженов, А. М. Социология международных отношений : учебник и практикум для вузов / А. М. Баженов. — 2-е изд., испр. и доп. — Москва : Издательство Юрайт, 2023. — 227 с. — (Высшее образование). — ISBN 978-5-534-12828-4. — Текст : электронный // Образовательная платформа Юрайт [сайт]. — URL: <https://urait.ru/bcode/515724> (дата обращения: 13.03.2023).
5. Геополитика : учебник и практикум для вузов / С. М. Виноградова, Д. А. Руцин, Ю. Г. Дунаева, Т. Ю. Шалденкова ; под редакцией С. М. Виноградовой. — Москва : Издательство Юрайт, 2023. — 273 с. — (Высшее образование). — ISBN 978-5-534-01551-5. — Текст : электронный // Образовательная платформа Юрайт [сайт]. — URL: <https://urait.ru/bcode/511470> (дата обращения: 13.03.2023).
6. Кефели, И. Ф. Теория мировой политики : учебное пособие для вузов / И. Ф. Кефели, И. Г. Бутырская ; под редакцией И. Ф. Кефели. — 2-е изд., испр. и доп. — Москва : Издательство Юрайт, 2023. — 142 с. — (Высшее образование). — ISBN 978-5-534-06404-9. — Текст : электронный // Образовательная платформа Юрайт [сайт]. — URL: <https://urait.ru/bcode/512607> (дата обращения: 13.03.2023).
7. Лошкарев, И. Д. Международно-политическая мысль: от истоков к современности : учебное пособие : [16+] / И. Д. Лошкарев ; под ред. Т. А. Алексеевой ; Московский государственный институт международных отношений (Университет) МИД России. — Москва : Аспект Пресс, 2021. — 288 с. : ил., табл. — Режим доступа: по подписке. — URL: <https://biblioclub.ru/index.php?page=book&id=615992> (дата обращения: 13.03.2023). — ISBN 978-5-7567-1132-5. — Текст : электронный.
8. Мутагиров, Д. З. История и теория международных отношений. Международные политические институты : учебник для вузов / Д. З. Мутагиров. — 2-е изд., перераб. и доп. — Москва : Издательство Юрайт, 2023. — 439 с. — (Высшее образование). — ISBN 978-5-534-07059-0. — Текст : электронный // Образовательная платформа Юрайт [сайт]. — URL: <https://urait.ru/bcode/516517> (дата обращения: 13.03.2023).

5.2. Перечень ресурсов информационно-коммуникационной сети «Интернет», необходимых для освоения дисциплины (модуля)

№№	Название электронного ресурса	Описание электронного ресурса	Используемый для работы адрес
1.	ЭБС «Университетская библиотека онлайн»	Электронная библиотека, обеспечивающая доступ высших и средних учебных заведений, публичных библиотек и корпоративных пользователей к наиболее востребованным материалам по всем отраслям знаний от ведущих российских издательств	http://biblioclub.ru/
2.	Научная электронная библиотека eLIBRARY.ru	Крупнейший российский информационно-аналитический портал в области науки, технологии, медицины и образования, содержащий рефераты и полные тексты более 34 млн научных публикаций и патентов	http://elibrary.ru/
3.	Образовательная платформа Юрайт	Электронно-библиотечная система для ВУЗов, ССУЗов, обеспечивающая доступ к учебникам, учебной и методической литературе по различным дисциплинам.	https://urait.ru/

4.	База данных "EastView"	Полнотекстовая база данных периодических изданий	https://dlib.eastview.com
5.	Электронная библиотека "Grebennikon"	Библиотека предоставляет доступ более чем к 30 журналам, выпускаемых Издательским домом "Гребенников".	https://grebennikon.ru/

5.3. Методические указания для обучающихся по освоению дисциплины (модуля)

Освоение обучающимся дисциплины (модуля) предполагает изучение материалов дисциплины (модуля) на аудиторных занятиях и в ходе самостоятельной работы. Аудиторные занятия проходят в форме лекций, семинаров, практических и лабораторных занятий.

При подготовке к аудиторным занятиям необходимо помнить особенности каждой формы его проведения.

Подготовка к учебному занятию лекционного типа заключается в следующем.

С целью обеспечения успешного обучения обучающийся должен готовиться к лекции, поскольку она является важнейшей формой организации учебного процесса, поскольку:

- знакомит с новым учебным материалом;
- разъясняет учебные элементы, трудные для понимания;
- систематизирует учебный материал;
- ориентирует в учебном процессе.

С этой целью:

- внимательно прочитайте материал предыдущей лекции;
- ознакомьтесь с учебным материалом по учебнику и учебным пособиям с темой прочитанной лекции;
- внесите дополнения к полученным ранее знаниям по теме лекции на полях лекционной тетради;
- запишите возможные вопросы, которые вы зададите лектору на лекции по материалу изученной лекции;
- постарайтесь уяснить место изучаемой темы в своей подготовке;
- узнайте тему предстоящей лекции (по тематическому плану, по информации лектора) и запишите информацию, которой вы владеете по данному вопросу.

Подготовка к занятию семинарского типа

Предварительная подготовка к учебному занятию семинарского типа заключается в изучении теоретического материала в отведенное для самостоятельной работы время, ознакомление с инструктивными материалами с целью осознания задач лабораторной работы/практического занятия, техники безопасности при работе с приборами, веществами.

Работа во время проведения учебного занятия семинарского типа включает:

- консультирование студентов преподавателями и вспомогательным персоналом с целью предоставления исчерпывающей информации, необходимой для самостоятельного выполнения предложенных преподавателем задач, ознакомление с правилами техники безопасности при работе в лаборатории;
- самостоятельное выполнение заданий согласно обозначенной учебной программой тематики.

Обработка, обобщение полученных результатов работы проводится обучающимися самостоятельно или под руководством преподавателя (в зависимости от степени сложности поставленных задач). Главным результатом в данном случае служит получение положительной оценки по каждому практическому занятию. Это является необходимым условием при проведении рубежного контроля и допуска к экзамену. При получении неудовлетворительных

результатов обучающийся имеет право в дополнительное время передать преподавателю работу до проведения промежуточной аттестации.

5.4 Информационно-технологическое обеспечение образовательного процесса по дисциплине (модулю)

1. 5.4.1. Средства информационных технологий

1. Персональные компьютеры;
2. Доступ к интернет
3. Проектор.

2. 5.4.2. Программное обеспечение

3. MicrosoftOffice (Word, Excel);

5.5. Материально-техническое обеспечение образовательного процесса по учебной дисциплине

Для изучения дисциплины (модуля) в рамках реализации основной профессиональной образовательной программы по направлению подготовки 41.04.05 Международные отношения используются:

Учебная аудитория для занятий лекционного типа оснащена специализированной мебелью (стол для преподавателя, парты, стулья, доска для написания мелом); техническими средствами обучения (видеопроекторное оборудование, средства звуковоспроизведения, экран и имеющие выход в сеть Интернет).

Учебная аудитория для занятий семинарского типа: оснащена специализированной мебелью (стол для преподавателя, парты, стулья, доска для написания мелом), техническими средствами обучения (видеопроекторное оборудование, средства звуковоспроизведения, экран и имеющие выход в сеть Интернет),

Помещения для самостоятельной работы обучающихся: оснащены специализированной мебелью (парты, стулья) техническими средствами обучения (персональные компьютеры с доступом в сеть интернет и обеспечением доступа в электронно-информационную среду университета, программным обеспечением).

5.6. Образовательные технологии

При реализации дисциплины (модуля) применяются различные образовательные технологии, в том числе технологии электронного обучения.

Освоение дисциплины (модуля) предусматривает использование в учебном процессе активных и интерактивных форм проведения учебных занятий путем разбора конкретных ситуаций в сочетании с внеаудиторной работой с целью формирования и развития **профессиональных** навыков обучающихся.

При освоении дисциплины (модуля) предусмотрено применением электронного обучения и дистанционных образовательных технологий.

Учебные часы дисциплины предусматривают классическую контактную работу преподавателя с обучающимся в аудитории и контактную работу посредством электронной информационно-образовательной среды в синхронном и асинхронном режиме (вне аудитории) посредством применения возможностей компьютерных технологий (электронная почта, тестирование, презентация, форум и др.).

В рамках дисциплины (модуля) предусмотрены встречи с руководителями и работниками организаций, деятельность которых связана с направленностью реализуемой основной профессиональной образовательной программы.

ЛИСТ РЕГИСТРАЦИИ ИЗМЕНЕНИЙ

№ п/п	Содержание изменения	Реквизиты документа об утверждении изменения	Дата введения изменения
1.	Утверждена и введена в действие на основании решения Ученого совета и Федерального государственного образовательного стандарта высшего образования по направлению подготовки 41.03.05 Международные отношения (уровень бакалавриата), утвержденным приказом Министерства образования и науки Российской Федерации от 15 июля 2017 г. № 555.	Протокол заседания Ученого совета факультета № 10 от «30» мая 2023 года	01.09.2023
2.			
3.			
4.			
5.			



Министерство науки и высшего образования Российской Федерации
Федеральное государственное бюджетное образовательное учреждение
высшего образования
«Российский государственный социальный университет»

УТВЕРЖДАЮ
И.о. декана факультета
политических и социальных технологий

С.В. Пивнева
«30» мая 2023 года

РАБОЧАЯ ПРОГРАММА ДИСЦИПЛИНЫ (МОДУЛЯ)
СИСТЕМА СОВРЕМЕННЫХ МЕЖДУНАРОДНЫХ ОРГАНИЗАЦИЙ

Направление подготовки
41.03.05 Международные отношения

Направленность (профиль)
«Международные отношения»

ОБРАЗОВАТЕЛЬНАЯ ПРОГРАММА ВЫСШЕГО ОБРАЗОВАНИЯ - ПРОГРАММА
БАКАЛАВРИАТА

Форма обучения
Очная

Москва, 2023

СОДЕРЖАНИЕ

РАЗДЕЛ 1. ПАСПОРТ РАБОЧЕЙ ПРОГРАММЫ ДИСЦИПЛИНЫ (МОДУЛЯ) Ошибка! Закладка не определена.

1.1 Цель и задачи дисциплины (модуля)..... **Ошибка! Закладка не определена.**

1.2 Планируемые результаты обучения по дисциплине (модулю) в рамках планируемых результатов освоения основной профессиональной образовательной программы высшего образования – программы бакалавриата/магистратуры/специалитета соотнесенные с установленными индикаторами достижения компетенций.....5

РАЗДЕЛ 2. СТРУКТУРА И СОДЕРЖАНИЕ ДИСЦИПЛИНЫ (МОДУЛЯ)..... 7

2.1 Объем дисциплины (модуля), включая контактную работу обучающегося с педагогическими работниками и самостоятельную работу обучающегося.....7

2.2. Учебно-тематический план дисциплины (модуля) **Ошибка! Закладка не определена.**

2.3. Содержание дисциплины (модуля).....8

РАЗДЕЛ 3. УЧЕБНО-МЕТОДИЧЕСКОЕ ОБЕСПЕЧЕНИЕ САМОСТОЯТЕЛЬНОЙ РАБОТЫ ОБУЧАЮЩИХСЯ ПО ДИСЦИПЛИНЕ (МОДУЛЮ)Ошибка! Закладка не определена.4

3.1. Виды самостоятельной работы обучающихся по дисциплине (модулю) **Ошибка! Закладка не определена.**4

3.2. Задания для самостоятельной работы135

3.3. Методические указания к самостоятельной работе по дисциплине (модулю)179

РАЗДЕЛ 4. ОЦЕНОЧНЫЕ МАТЕРИАЛЫ ПО ДИСЦИПЛИНЕ (МОДУЛЮ)..... 21

4.1. Форма промежуточной аттестации обучающегося по дисциплине (модулю)21

4.2. Оценочные материалы, определяющие процедуры оценивания знаний, умений, навыков и (или) опыта деятельности, характеризующих этапы формирования компетенций.....21

4.2.1. Организационные основы применения балльно-рейтинговой системы оценки успеваемости обучающихся по дисциплине (модулю)..... 21

4.2.2. Проведение текущего контроля успеваемости обучающихся по дисциплине (модулю) в соответствии с балльно-рейтинговой системой оценки успеваемости обучающегося 22

4.2.3. Проведение промежуточной аттестации обучающихся по дисциплине (модулю) в соответствии с балльно-рейтинговой системой оценки успеваемости обучающегося 23

4.3. Перечень заданий для проведения текущей и промежуточной оценки знаний, умений, навыков и (или) опыта деятельности, характеризующих этапы формирования компетенций24

4.3.1. Оценочные материалы для проведения текущей аттестации и рубежного контроля, обучающихся по дисциплине (модулю)..... 24

4.3.2. Оценочные материалы для проведения промежуточной аттестации обучающихся по дисциплине (модулю)..... 239

РАЗДЕЛ 5. УСЛОВИЯ РЕАЛИЗАЦИИ ДИСЦИПЛИНЫ (МОДУЛЯ) 31

5.1. Перечень основной и дополнительной учебной литературы для освоения дисциплины (модуля) ..31

5.1.1. Основная литература..... 31

5.1.2. Дополнительная литература 31

5.2 Перечень ресурсов информационно-коммуникационной сети «Интернет», необходимых для освоения дисциплины (модуля)31

5.3 Методические указания для обучающихся по освоению дисциплины (модуля).....32

5.4 Информационно-технологическое обеспечение образовательного процесса по дисциплины (модуля)33

5.4.1. Средства информационных технологий..... 33

5.4.2. Лицензионное и свободно распространяемое программное обеспечение, в том числе отечественного производства: 33

5.4.3. Информационные справочные системы и профессиональные базы данных 33

5.5. Материально-техническое обеспечение образовательного процесса по дисциплине (модулю).....34

5.6. Образовательные технологии34
ЛИСТ РЕГИСТРАЦИИ ИЗМЕНЕНИЙ.....Ошибка! Закладка не определена.5

Рабочая программа дисциплины (модуля) «**Система современных международных организаций**» разработана на основании федерального государственного образовательного стандарта высшего образования по направлению подготовки 41.03.05 Международные отношения, утвержденного приказом Министерства образования и науки Российской Федерации от 15 июня 2017 г. № 555, учебного плана по основной профессиональной образовательной программе высшего образования - программы бакалавриата по направлению подготовки 41.03.05 «Международные отношения» (далее – ОПОП).

Рабочая программа дисциплины (модуля) разработана рабочей группой в составе: к.ю.н., доцент М.В. Афонин; к.полит.н., доцент И.В. Чайко.

Рабочая программа дисциплины (модуля) обсуждена и утверждена на заседании кафедры социально-политических институтов, процессов и технологий.

Протокол № 10 от «30» мая 2023 года.

Заведующий кафедрой
к.ю.н., доцент



М.В. Афонин

(подпись)

РАЗДЕЛ 1. ПАСПОРТ РАБОЧЕЙ ПРОГРАММЫ ДИСЦИПЛИНЫ (МОДУЛЯ)

1.1. Цель и задачи дисциплины (модуля)

Цель дисциплины (модуля) «Система современных международных организаций» выступает обучение студентов пониманию основ международно-правового регулирования международных организаций, включая понятие права международных организаций, признаки, цели, компетенцию, функции, структуру, правосубъектность, вопросы участия в нормотворческом процессе, правила процедуры, внутреннее право, международно-правовую ответственность и др. международных организаций, а также исследование вопросов создания, деятельности и правотворчества таких межгосударственных организаций, как Организация Объединенных Наций, Специализированные учреждения ООН (ИКАО, ИМО, ВПС, МОТ, ИФАД, МСЭ и др.), Всемирная торговая организация, Организация по безопасности и сотрудничеству в Европе, Организация Северо-Атлантического договора (НАТО), Содружество Независимых Государств (СНГ), БРИКС, ШОС, ЕАЭС.

Задачи курса состоят в изучении действующего права международных организаций, регламентирующего статус межгосударственных организаций, их субъектный состав, структуру, полномочия и порядок деятельности органов, юридическую силу их актов.

1.2 Планируемые результаты обучения по дисциплине (модулю) в рамках планируемых результатов освоения основной профессиональной образовательной программы высшего образования – программы *бакалавриата*, соотнесенные с установленными индикаторами достижения компетенций

Процесс освоения дисциплины (модуля) направлен на формирование у обучающихся следующих компетенций: ОПК-4; ПК-1; ПК-6; ПК-7 в соответствии с учебным планом.

В результате освоения дисциплины (модуля) обучающийся должен демонстрировать следующие результаты:

Категория компетенций	Код компетенции Формулировка компетенции	Код и наименование индикатора достижения компетенции	Результаты обучения
Экспертная оценка	ОПК-4. Способен устанавливать причинно-следственные связи, давать характеристику и оценку общественно-политическим и социально-экономическим событиям и процессам, выявляя их связь с экономическим, социальным и культурно-цивилизационным контекстами, а также с объективными тенденциями и закономерностями комплексного развития на глобальном, макрорегиональном, национально-государственном,	ОПК-4.1. Дает характеристику и оценку общественно- политическим и социально-экономическим событиям и процессам в экономическом, социальном и культурно-цивилизационном контекстах, а также в их взаимосвязанном комплексе. ОПК-4.2. Выявляет объективные тенденции и закономерности развития факторов на глобальном, макрорегиональном, национально-государственном, региональном и локальном уровнях. Оценивает значение субъективного выбора в политических процессах и определяет пределы аналитического и прогнозного суждения о них. ОПК-4.3. Находит причинно-следственные связи и взаимозависимости между общественно-политическими и социально-экономическими процессами и явлениями	<i>Знать:</i> специфику и принципы организации корпоративной культуры международного общения <i>Уметь:</i> выявлять и находить элементы компромисса в нестандартной международной ситуации и в процессе переговоров

	региональном и локальном уровнях		
Профессиональная	ПК-1 Способен работать в качестве исполнителя проекта	ПК-1.1. Выполняет организационно-технические функции и вспомогательные задачи (сбор и систематизация необходимой информации, анализ исходных данных, оформление предварительной заявки) в ходе реализации проекта под руководством опытного специалиста по изучению отдельной международной ситуации или процесса. ПК-1.2. Принимает участие в проектировании организационных действий, с последующей оценкой планируемого результата проекта и затрачиваемых ресурсов. ПК-1.3. Готовит пояснительные записки по ходу и динамике реализации проекта.	<i>Знать:</i> Методы сбора и систематизация необходимой информации, анализа исходных данных. <i>Уметь:</i> готовить пояснительные записки по ходу и в динамике реализации проекта.
Профессиональная	ПК-6. Понимает логику глобальных процессов в их исторической, экономической и правовой обусловленности.	ПК-6.1. Знает основные тенденции современных международных отношений и динамику их эволюции с учетом поведения, интересов и влияния ключевых факторов. ПК-6.2. Отслеживает динамику изменения среды международной безопасности и понимает ее влияние на национальную безопасность Российской Федерации. ПК-6.3. Ориентируется в мировых экономических, экологических, демографических, миграционных и др. процессах. ПК-6.4. Понимает правовые основы международных отношений. ПК-6.5. Понимает процесс регулирования международных конфликтов с использованием дипломатических, социально-политических, политико-экономических, информационных и силовых методов. ПК-6.6. Понимает основные тенденции развития международных интеграционных процессов. ПК-6.7. Понимает основные направления внешней политики ведущих зарубежных государств, особенностей их дипломатии и взаимоотношений с Россией.	<i>Знать:</i> программные внешнеполитические документы РФ, положения международно-правовых документов международных организаций входящих в поле внешнеполитической деятельности России <i>Уметь:</i> профессионально, грамотно анализировать и пояснять позиции Российской Федерации по основным международным проблемам
Профессиональная	ПК-7 Способен решать научные задачи, использовать методологический инструментарий, обосновывать научную новизну и практическую значимость исследуемой проблематики в широком международном контексте	ПК-7.1. Обосновывает актуальность исследования, определяет объект и предмет исследования, формулирует научную проблему и/или гипотезу исследования. ПК-7.2. Участвует в составлении программы научного исследования. ПК-7.3. Самостоятельно готовит научный отчет по теме исследования, выступает с устным докладом на конференции с основными выводами исследования.	<i>Знать:</i> Требования к составлению программы научного исследования. <i>Уметь:</i> самостоятельно готовить научный отчет по теме исследования.

РАЗДЕЛ 2. СТРУКТУРА И СОДЕРЖАНИЕ ДИСЦИПЛИНЫ (МОДУЛЯ)

2.1. Объем дисциплины (модуля), включая контактную работы обучающегося с преподавателем и самостоятельную работу обучающегося

Общая трудоемкость дисциплины (модуля) составляет 4 зачетных единицы.

Очная форма обучения:

Вид учебной работы	Всего часов	Семестры							
		1	2	3	4	5	6	7	8
Контактная работа обучающихся с педагогическими работниками	74			74					
Лекционные занятия	36			36					
<i>из них: в форме практической подготовки</i>									
Практические занятия	36			36					
<i>из них: в форме практической подготовки</i>									
Лабораторные занятия	-			-					
<i>из них: в форме практической подготовки</i>									
Консультации / Иная контактная работа	2			2					
<i>из них: в форме практической подготовки</i>									
Самостоятельная работа обучающихся	52			52					
Контроль промежуточной аттестации	18			18					
Форма промежуточной аттестации	Экз.			Экз.					
ОБЪЕМ ДИСЦИПЛИНЫ В ЧАСАХ	144			144					

2.2. Учебно-тематический план дисциплины (модуля)

Очная форма обучения

Раздел, тема	Виды учебной работы, академических часов										
	Всего	Самостоятельная работа	Контактная работа обучающихся с преподавателем								
			Всего	Лекционного типа	<i>из них: в форме практической подготовки</i>	Практические занятия	<i>из них: в форме практической</i>	Лабораторные	<i>из них: в форме практической</i>	Консультации/ иная контактная	<i>из них: в форме практической</i>
Семестр 3											
Раздел 1. История и типология международных организаций.	31	13	18	9		9					
Тема 1.1. Понятие международных организаций, их история	16	7	9	4		5					
Тема 1.2. Право международных организаций	15	6	9	5		4					
Раздел 2. Универсальные международные организации.	31	13	18	9		9					
Тема 2.1. Универсальная международная организация общей компетенции – Организация	16	7	9	4		5					

Объединенных Организаций (ООН)											
Тема 2.2. Универсальные специализированные международные организации (на примере Всемирной торговой организации – ВТО)	15	6	9	5		4					
Раздел 3. Региональные международные организации.	31	13	18	9		9					
Тема 3.1. Региональные международные организации общей компетенции (на примере Организации по безопасности и сотрудничеству в Европе – ОБСЕ)	16	7	9	4		5					
Тема 3.2. Региональные специализированные международные организации (на примере Северо-Атлантического договора – НАТО)	15	6	9	5		4					
Раздел 4. РФ в системе международных организаций.	33	13	20	9		9				2	
Тема 4.1. Содружество Независимых Государств (СНГ) – региональная международная организация общей компетенции, объединяющая государства - бывшие республики СССР и другие интеграционные объединения на постсоветском пространстве (ЕАЭС)	16	7	9	4		5					
Тема 4.2. Группа БРИКС, Группа семи/восьми и Группа двадцати	17	6	11	5		4				2	
Контроль промежуточной аттестации (час)	18										18
<i>Форма промежуточной аттестации: Экзамен.</i>											
Общий объем, часов	144	52	74	36		36				2	18

2.3. Содержание дисциплины (модуля)

РАЗДЕЛ 1: История и типология международных организаций

Перечень изучаемых элементов содержания

Межгосударственные (межправительственные, межведомственные) и неправительственные международные организации. Различия между ними.

Тема 1.1. Понятие международных организаций, их история.

Перечень изучаемых элементов содержания

Признаки межгосударственных организаций. Классификация международных организаций. Критерии, лежащие в ее основе. Степень использования их в международной практике.

Тема 1.2. Право международных организаций

Перечень изучаемых элементов содержания

Межгосударственные организации как субъекты международного публичного права. Организации общей компетенции и специализированные организации. Универсальные и

региональные структуры. Определение границ пространственной сферы деятельности для региональной организации. Роль географического признака. Иные критерии (национальные, религиозные и пр.).

ЗАДАНИЯ К ПРАКТИЧЕСКИМ ЗАНЯТИЯМ РАЗДЕЛА 1

Тема практического занятия: Типы международных институтов и организаций

Форма практического задания: контрольная работа.

Темы контрольных работ:

1. Определение и основные признаки международных институтов.
2. Типология и классификации международных институтов.
3. Основные отличия международных институтов от национальных.
4. Причины многообразия международных институтов.
5. Международные организации как вид многосторонних институтов: определение, признаки, классификация.
6. Международные межправительственные организации (ММПО), их основные черты.

РУБЕЖНЫЙ КОНТРОЛЬ К РАЗДЕЛУ 1

форма рубежного контроля – контрольная работа

РАЗДЕЛ 2: Универсальные международные организации.

Перечень изучаемых элементов содержания

Цели и принципы деятельности Организации. Структура собственно ООН. Главные и вспомогательные органы. Взаимоотношения между ними. Членство в ООН. Система ООН. Международные организации, входящие (кроме самой ООН) в эту систему. Специализированные учреждения ООН. Их правовая связь с самой организацией. Договорный порядок оформления. Характер координации специализированных учреждений со стороны ООН. Вопрос о субординации в системе ООН. Другие международные структуры, не являющиеся специализированными учреждениями ООН, но входящие в эту систему (МАГАТЭ, ЮНКТАД).

Тема 2.1. Универсальная международная организация общей компетенции – Организация Объединенных Организаций (ООН)

Перечень изучаемых элементов содержания

Правила процедуры в главных органах ООН. Деятельность ООН в области поддержания мира и безопасности. Мирное разрешение споров – глава VI. Действия в отношении угрозы миру и агрессии – глава VII. Экономическое и социальное сотрудничество – глава IX. Функционирование Международного Суда – глава XIV и Статут Суда. Миротворческие акции ООН. Проблема реформирования ООН.

Тема 2.2. Универсальные специализированные международные организации (на примере Всемирной торговой организации – ВТО).

Перечень изучаемых элементов содержания

Первая послевоенная (1948 г.) попытка создания международной торговой организации (МТО). Заключение в 1948 г. Генерального соглашения о тарифах и торговле (ГАТТ). Постепенное превращение ГАТТ в международную организацию de-facto. Переговорные раунды и договорная система регламентирования торговли между участниками ГАТТ, Особый механизм разрешения споров. Деятельность Генеральной Ассамблеи ГАТТ.

Плавный переход от ГАТТ к ВТО (Всемирной торговой организации). Учредительные акты Организации, принятые на Уругвайском раунде. Проблема членства России в ВТО.

ЗАДАНИЯ К ПРАКТИЧЕСКИМ ЗАНЯТИЯМ РАЗДЕЛА 2

Тема практического занятия: ООН как универсальная организация.

Форма практического задания: контрольная работа.

Темы контрольных работ:

1. История образования ООН. Проекты создания Объединенных Наций и отношение к ним великих держав.
2. Конференция Объединенных Наций в Сан-Франциско 25 апреля - 26 июня 1945 г.) и ее решения об учреждении ООН.
3. Устав ООН, цели и принципы ее деятельности
4. Структура ООН, ее институты и учреждения (общая характеристика).
5. Руководящие органы ООН и процедуры принятия ими решений (общая характеристика).
6. Генеральная Ассамблея ООН: статус, полномочия, порядок деятельности.
7. Вспомогательные органы, действующие при ГА ООН.
8. Совет Безопасности ООН: состав, полномочия, порядок принятия решений.
9. Вспомогательные органы СБ ООН, их компетенции и практическая деятельность.
10. Экономический и Социальный Совет (ЭКОСОС): функции, полномочия, структура.
11. Международный Суд Юстиции как высший судебный орган ООН.
12. Секретариат ООН, его структура (департаменты, управления, комитеты, отделы, комиссии и фонды).
13. Международные программы ООН.
14. Научные и учебные центры ООН.
15. Специализированные фонды ООН.
16. Специализированные учреждения ООН (общая характеристика).

РУБЕЖНЫЙ КОНТРОЛЬ К РАЗДЕЛУ 2

форма рубежного контроля – контрольная работа

РАЗДЕЛ 3: Региональные международные организации.

Перечень изучаемых элементов содержания

ОБСЕ – ключевая структура в обеспечении безопасности в Европе, координирующий центр в системе международных организаций безопасности этого района. НАТО и Организация Варшавского договора. Изменение военного баланса «Запад-Восток» после одностороннего роспуска Варшавского договора. Вопрос о реорганизации НАТО.

Тема 3.1. Региональные международные организации общей компетенции (на примере Организации по безопасности и сотрудничеству в Европе – ОБСЕ)

Перечень изучаемых элементов содержания

Взаимодействие ОБСЕ с ООН и другими межгосударственными организациями. Механизм ОБСЕ по поддержанию мира и безопасности. Комплексная система мирного разрешения споров. Стамбульская хартия о европейской безопасности 1999 г. Раннее предупреждение и примирение – важнейшее составляющее мирного урегулирования.

Тема 3.2. Региональные специализированные международные организации (на примере Северо-Атлантического договора – НАТО)

Перечень изучаемых элементов содержания

НАТО – как региональная организация безопасности. Анализ Северо-Атлантического договора 1949 г. Особые требования к региональным организациям безопасности. Соответствие их деятельности с целями и принципами Организации Объединенных Наций. Глава VIII Устава ООН. Урегулирование местных споров – главное назначение указанных образований. Ограничение в применении принудительных мер (санкций).

ЗАДАНИЯ К ПРАКТИЧЕСКИМ ЗАНЯТИЯМ РАЗДЕЛА 3

Тема практического занятия: Региональные организации стран Запада.

Форма практического задания: контрольная работа.

Темы контрольных работ:

1. НАТО как глобальная военно-политическая организация: цели и задачи, структура, органы управления.
2. Создание и эволюция (расширение) НАТО.
3. Военные операции НАТО в современном мире.
4. Стратегическая концепция НАТО 1991 года.
5. Стратегическая концепция НАТО 1999 года.
6. Стратегическая концепция НАТО 2010 года.
7. НАТО и страны Латинской Америки.
8. НАТО и страны Ближнего и Среднего Востока.
9. НАТО и страны АТР.
10. Современные отношения НАТО и России.

РУБЕЖНЫЙ КОНТРОЛЬ К РАЗДЕЛУ 3

форма рубежного контроля – контрольная работа

РАЗДЕЛ 4: РФ в системе международных организаций.

Перечень изучаемых элементов содержания

История создания СНГ. Учредительные акты Содружества: Соглашение о создании СНГ 1991 г., Протокол к нему 1991 г. и Устав СНГ 1993 г. Цели и принципы СНГ. Юридическая природа СНГ. Членство в СНГ. Россия и группа БРИКС.

Тема 4.1. Содружество Независимых Государств (СНГ) – региональная международная организация общей компетенции, объединяющая государства - бывшие республики СССР и другие интеграционные объединения на постсоветском пространстве (ЕАЭС)

Перечень изучаемых элементов содержания

Правовая основа межгосударственных отношений в рамках СНГ. Договор о коллективной безопасности 1992 г. Договор о создании Экономического союза 1993 г. Соглашение о сотрудничестве в инвестиционной деятельности 1993 г. Соглашение о создании зоны свободной торговли 1994 г. Конвенция о правовой помощи и правовым отношениям по гражданским, семейным и уголовным делам 1993 г. и др. ЕАЭС как форма интеграции государств на постсоветском пространстве. Членство. История создания. Цели создания организации. Государства, входящие в состав организации. Органы управления.

Тема 4.2. Группа БРИКС, Группа семи/восьми и Группа двадцати

Перечень изучаемых элементов содержания

БРИКС – созданное по инициативе России межгосударственное объединение Федеративной Республики Бразилии, Российской Федерации, Республики Индии, Китайской Народной Республики и (с декабря 2010 г.) Южно-Африканской Республики. Участники объединения. История сближения. Цели и задачи объединения. Объединение государств и организация: сравнение форматов взаимодействия. БРИКС в системе международных организаций. Россия в БРИКС. Группа семи/восьми как параорганизация. История саммита «Группы семи». Цели объединения. Основные направления деятельности. Саммиты «Группы семи и Группы восьми». Хронология саммитов. Роль «Группы семи» и «Группы восьми». Члены, потенциальные члены и неофициальные союзники группы. Участие России в деятельности «восьмерки». Отношения «Группы семи» и «Группы восьми» с международными организациями. «Группа двадцати: истоки. Полномочия, состав и структура «Группы двадцати». Повестка дня. Связи с международными организациями и другими заинтересованными сторонами. Реформа «Группы семи», «Группы восьми» и «Группы двадцати».

ЗАДАНИЯ К ПРАКТИЧЕСКИМ ЗАНЯТИЯМ РАЗДЕЛА 4

Тема практического занятия: Россия в процессах региональной интеграции.

Форма практического задания: контрольная работа.

Темы контрольных работ:

1. Организация Варшавского договора: история, структура, направления деятельности.
2. Совет экономической взаимопомощи (СЭВ) как институт международного сотрудничества.
3. Содружество независимых государств (СНГ) как новое интеграционное объединение:
 - История образования и развития СНГ;
 - Структура органов управления СНГ, направления их деятельности;
 - Экономическая интеграция стран СНГ;
 - Проблемы безопасности и военно-политическое взаимодействие стран СНГ;
 - Культурно-языковое пространство СНГ
4. Внерегionalные акторы (ЕС, США, Китай) на пространстве СНГ, способы и технологии их влияния на постсоветские страны.
5. Организация договора о коллективной безопасности (ОДКБ):
 - История создания, структуры и органы ОДКБ;
 - Создание ОДКБ, международно-правовые основы его деятельности;
 - Миротворческий потенциал ОДКБ.
6. Шанхайская организация сотрудничества (ШОС) как элемент глобального многополюсного управления на региональном уровне.
7. БРИКС — новый актор глобального мира и неинституциональная структура глобального управления

РУБЕЖНЫЙ КОНТРОЛЬ К РАЗДЕЛУ 4

форма рубежного контроля – контрольная работа

РАЗДЕЛ 3. УЧЕБНО-МЕТОДИЧЕСКОЕ ОБЕСПЕЧЕНИЕ САМОСТОЯТЕЛЬНОЙ РАБОТЫ ОБУЧАЮЩИХСЯ ПО ДИСЦИПЛИНЕ (МОДУЛЮ)

3.1. Виды самостоятельной работы обучающихся по дисциплине (модулю)

Очная форма обучения

Раздел, тема	Количество часов	Вид самостоятельной работы
Семестр 3		
Раздел 1. История и типология международных организаций.	6	Подготовка реферата
	7	Самостоятельное изучение материала раздела/темы
Раздел 2. Универсальные международные организации.	6	Подготовка реферата
	7	Самостоятельное изучение материала раздела/темы
РАЗДЕЛ 3: Региональные международные организации.	6	Подготовка реферата
	7	Самостоятельное изучение материала раздела/темы
РАЗДЕЛ 4: РФ в системе международных организаций.	6	Подготовка реферата
	7	Самостоятельное изучение материала раздела/темы
	7	Самостоятельное изучение материала раздела/темы
Общий объем по модулю/семестру, часов	52	

3.2. Задания для самостоятельной работы

Задания для самостоятельной работы к Разделу 1

Вопросы для самостоятельной работы к Разделу 1

1. Международные неправительственные организации, их главные особенности.
2. Интеграционные (региональные, субрегиональные) объединения как особый тип международных организаций.
3. Параорганизации (клубы) как особый тип международных организаций.
4. Институциональные основы международных режимов.
5. Временные (долгосрочные) многосторонние институты, их особенности и классификация.
6. Исторические этапы развития многосторонних институтов и организаций.

7. Правовые основы деятельности международных институтов и организаций.
8. Финансовые основы деятельности международных институтов и организаций.

Перечень тем рефератов/ эссе к Разделу 1:

1. Проекты создания универсальной международной организации в эпоху Нового времени.
2. План Вудро Вильсона и проблемы его реализации.
3. Версальская (Парижская) мирная конференция 1919 г. и ее решения. Устав Лиги Наций о целях и задачах этой организации.
4. Организационная структура Лиги Наций и уставные принципы ее деятельности.
5. Мандатная система Лиги Наций.
6. Состав Лиги Наций и характер ее деятельности в 1920 – 1940 гг.
7. Отношение учредителей Лиги Наций к актам военной агрессии со стороны Италии, Германии, Японии и ряда других стран.
8. Деятельность СССР в качестве члена Лиги Наций.

Литература для самостоятельного изучения к Разделу 1:

1. Международные экономические организации : учебник для вузов / С. Н. Сильвестров [и др.] ; под редакцией С. Н. Сильвестрова. — Москва : Издательство Юрайт, 2023. — 246 с. — (Высшее образование). — ISBN 978-5-9916-9314-1. — Текст : электронный // Образовательная платформа Юрайт [сайт]. — URL: <https://urait.ru/bcode/511126> (дата обращения: 13.03.2023).
2. Мутагиров, Д. З. История и теория международных отношений. Международные политические институты : учебник для вузов / Д. З. Мутагиров. — 2-е изд., перераб. и доп. — Москва : Издательство Юрайт, 2023. — 439 с. — (Высшее образование). — ISBN 978-5-534-07059-0. — Текст : электронный // Образовательная платформа Юрайт [сайт]. — URL: <https://urait.ru/bcode/516517> (дата обращения: 13.03.2023).
3. Наумов, А. О. Международные неправительственные организации : учебное пособие для вузов / А. О. Наумов. — Москва : Издательство Юрайт, 2020. — 186 с. — (Высшее образование). — ISBN 978-5-534-12702-7. — Текст : электронный // ЭБС Юрайт [сайт]. — URL: <https://urait.ru/bcode/448141>.

Задания для самостоятельной работы к Разделу 2

Вопросы для самостоятельной работы к Разделу 2

1. Международная организация труда (МОТ), ее история, структура, задачи, направления деятельности.
2. Всемирная организация здравоохранения (ВОЗ), ее история, структура, направления деятельности.
3. Организация Объединенных Наций по вопросам образования, науки и культуры (ЮНЕСКО): история, структура, направления деятельности.
4. Международный валютный фонд (МВФ) как специализированное учреждение ООН.
5. Континентальные и региональные институты ООН специальной компетенции.
6. Другие институты и учреждения ООН (по выбору студента).
7. Деятельность ООН по организации международного сотрудничества: основные документы и решения.
8. Деятельность ООН по обеспечению стратегической безопасности в мире: основные документы и решения.
9. Деятельность ООН по урегулированию международных конфликтов: основные достижения и проблемы.
10. Проекты реформирования ООН как универсального института мира и безопасности.

Перечень тем рефератов/ эссе к Разделу 2:

1. Организация Объединенных Наций: правовые вопросы деятельности.

2. Международно-правовые проблемы в деятельности Международного Суда ООН.
3. Проблемы взаимодействия между международными организациями, входящими в систему ООН.
4. ООН – универсальная организация коллективной безопасности.
5. Проблема реформирования ООН: основные подходы
6. От ГАТТ к ВТО: Всемирная торговая организация и развитие мировой торговли.
7. Правовые основы и проблемы взаимодействия между региональными организациями коллективной безопасности в Европе.
8. История взаимодействия России и ВТО: от вступления к полноправному членству
9. Последствия вступления России в ВТО

Литература для самостоятельного изучения к Разделу 2:

1. Лебедева, О. В. Институты многосторонней дипломатии : учебное пособие : [16+] / О. В. Лебедева ; Московский государственный институт международных отношений (Университет) МИД России. – Москва : Аспект Пресс, 2019. – 272 с. – Режим доступа: по подписке. – URL: <https://biblioclub.ru/index.php?page=book&id=598591> (дата обращения: 13.03.2023). – Библиогр. в кн. – ISBN 978-5-7567-1040-3. – Текст : электронный.
2. Современные международные отношения : учебник и практикум для вузов / В. К. Белозёров [и др.] ; под редакцией В. К. Белозёрова, М. М. Васильевой, А. И. Позднякова. — 2-е изд., перераб. и доп. — Москва : Издательство Юрайт, 2020. — 318 с. — (Высшее образование). — ISBN 978-5-534-09407-7. — Текст : электронный // ЭБС Юрайт [сайт]. — URL: <https://urait.ru/bcode/450086>.
3. Международные организации и их роль в решении религиозных конфликтов : учебное пособие : [16+] / Е. В. Афанасьева, З. Р. Битиева, Б. А. Чернышев, С. П. Шорохова ; Институт мировых цивилизаций, Библиотека научных школ НАНО ВО «ИМЦ». – Москва : Издательский дом «ИМЦ», 2020. – 144 с. – Режим доступа: по подписке. – URL: <https://biblioclub.ru/index.php?page=book&id=622031> (дата обращения: 13.03.2023). – Библиогр. в кн. – ISBN 978-5-6043442-4-8. – Текст : электронный.

Задания для самостоятельной работы к Разделу 3

Вопросы для самостоятельной работы к Разделу 3

1. Континентальные институты Европы (история создания, цели и задачи, органы управления, направления деятельности):
2. - Совет Европы;
3. - Организация по безопасности и сотрудничеству в Европе (ОБСЕ)
4. Организация экономического сотрудничества и развития (ОЭСР) как неформальное сообщество стран с развитой экономикой.
5. «Большая семерка» (G7) как неформальный политический форум.

Перечень тем рефератов/ эссе к Разделу 3:

1. Механизм ОБСЕ по поддержанию мира и безопасности
2. Основные направления деятельности ОБСЕ: от защиты окружающей среды и гендерного равенства до борьбы с кибер-угрозами и международным терроризмом
3. Правовые основы и формы сотрудничества России и НАТО.
4. Расширение НАТО на восток: риски, угрозы, возможности.
5. Форматы взаимодействия России и НАТО: прошлое и современность.

Литература для самостоятельного изучения к Разделу 3:

1. Международные экономические организации : учебник для вузов / С. Н. Сильвестров [и др.] ; под редакцией С. Н. Сильвестрова. — Москва : Издательство Юрайт, 2023. — 246 с. — (Высшее образование). — ISBN 978-5-9916-9314-1. — Текст : электронный // Образовательная платформа Юрайт [сайт]. — URL: <https://urait.ru/bcode/511126> (дата обращения: 13.03.2023).

2. Мутагиров, Д. З. История и теория международных отношений. Международные политические институты : учебник для вузов / Д. З. Мутагиров. — 2-е изд., перераб. и доп. — Москва : Издательство Юрайт, 2023. — 439 с. — (Высшее образование). — ISBN 978-5-534-07059-0. — Текст : электронный // Образовательная платформа Юрайт [сайт]. — URL: <https://urait.ru/bcode/516517> (дата обращения: 13.03.2023).
3. Наумов, А. О. Международные неправительственные организации : учебное пособие для вузов / А. О. Наумов. — Москва : Издательство Юрайт, 2020. — 186 с. — (Высшее образование). — ISBN 978-5-534-12702-7. — Текст : электронный // ЭБС Юрайт [сайт]. — URL: <https://urait.ru/bcode/448141>.

Задания для самостоятельной работы к Разделу 4

1. Вопросы политической и экономической интеграции в рамках СНГ
2. БРИКС: основания для сотрудничества
3. БРИКС: проекты и перспективы сотрудничества
4. ЕАЭС: история создания, цели и основные направления деятельности организации
5. ЕАЭС: риски и возможности последствий интеграции
6. «Группа семи» как параорганизация

Вопросы для самостоятельной работы к Разделу 4

Перечень тем рефератов/ эссе к Разделу 4:

1. «Группа семи» - для чего создавался клуб демократических промышленно развитых государств.
2. От «семерки» к «восьмерке»: обретение Россией статуса в «Группе восьми»
3. Россия как член «Группы восьми»: основные направления сотрудничества
4. Перспективы восстановления Россией отношений с «Группой восьми»
5. «Группа двадцати»: основные направления деятельности
6. «Группа двадцати»: почему недостаточно формата «восьмерки» для принятия решений по международным проблемам

Литература для самостоятельного изучения к Разделу 4:

1. Лебедева, О. В. Институты многосторонней дипломатии : учебное пособие : [16+] / О. В. Лебедева ; Московский государственный институт международных отношений (Университет) МИД России. — Москва : Аспект Пресс, 2019. — 272 с. — Режим доступа: по подписке. — URL: <https://biblioclub.ru/index.php?page=book&id=598591> (дата обращения: 13.03.2023). — Библиогр. в кн. — ISBN 978-5-7567-1040-3. — Текст : электронный.
2. Современные международные отношения : учебник и практикум для вузов / В. К. Белозёров [и др.] ; под редакцией В. К. Белозёрова, М. М. Васильевой, А. И. Позднякова. — 2-е изд., перераб. и доп. — Москва : Издательство Юрайт, 2020. — 318 с. — (Высшее образование). — ISBN 978-5-534-09407-7. — Текст : электронный // ЭБС Юрайт [сайт]. — URL: <https://urait.ru/bcode/450086>.
3. Международные организации и их роль в решении религиозных конфликтов : учебное пособие : [16+] / Е. В. Афанасьева, З. Р. Битиева, Б. А. Чернышев, С. П. Шорохова ; Институт мировых цивилизаций, Библиотека научных школ НАНО ВО «ИМЦ». — Москва : Издательский дом «ИМЦ», 2020. — 144 с. — Режим доступа: по подписке. — URL: <https://biblioclub.ru/index.php?page=book&id=622031> (дата обращения: 13.03.2023). — Библиогр. в кн. — ISBN 978-5-6043442-4-8. — Текст : электронный.

3.3. Методические указания к самостоятельной работе по дисциплине (модулю)

Освоение слушателями программы предполагает изучение материалов дисциплин (модулей) в ходе самостоятельной работы.

Для успешного освоения дисциплины (модуля) и достижения поставленных целей необходимо внимательно ознакомиться с рабочей программой дисциплины (модуля), доступной в электронной информационно-образовательной среде РГСУ.

Следует обратить внимание на списки основной и дополнительной литературы, на предлагаемые преподавателем ресурсы информационно-телекоммуникационной сети Интернет. Эта информация необходима для самостоятельной работы обучающегося.

Для более углубленного изучения темы задания для самостоятельной работы рекомендуется выполнять параллельно с изучением данной темы. При выполнении заданий по возможности используйте наглядное представление материала.

Самостоятельная работа включает разнообразный комплекс видов и форм работы обучающихся.

Написание реферата (доклада).

Требования к структуре реферата (доклада):

Работа должна содержать систематизацию и краткое изложение материала из не менее 5-и литературных источников (монографий, научных статей и докладов) по выбранной теме.

Основные требования к оформлению:

Структура доклада (реферата): 1) титульный лист; 2) содержание (в нем последовательно указываются названия пунктов доклада (реферата), указываются страницы, с которых начинается каждый пункт); 3) введение (формулируется суть исследуемой проблемы, обосновывается выбор темы, определяются ее значимость и актуальность, указываются цель и задачи доклада (реферата), дается характеристика используемой литературы); 4) основная часть (каждый раздел ее доказательно раскрывает исследуемый вопрос); 5) выводы и заключение (подводятся итоги или делается обобщенный вывод по теме доклада (реферата)); 6) литература.

Доклад (реферат) оформляется на одной стороне листа белой бумаги формата А4 (210х297 мм). Интервал межстрочный -полуторный. Цвет шрифта - черный. Гарнитура шрифта основного текста - «Times New Roman» или аналогичная. Кегль (размер) от 12 до 14 пунктов. Размеры полей страницы (не менее): правое 10 мм, верхнее – 15 мм, нижнее – 20 мм, левое - 25 мм. Формат абзаца: полное выравнивание («по ширине»). Отступ красной строки одинаковый по всему тексту – 15 мм. Страницы должны быть пронумерованы с учётом титульного листа (на титульном листе номер страницы не ставится). В работах используются цитаты, статистические материалы. Эти данные оформляются в виде сносок (ссылок и примечаний). Внутритекстовые, подстрочные и затекстовые библиографические ссылки должны оформляться в соответствии с ГОСТ Р 7.0.5-2008 «Библиографическая ссылка». Общие требования и правила составления».

Реферат (доклад) сдается в бумажном и электронном виде (10 - 20 печатных страниц).

При проверке реферата (доклада) на антиплагиат - www.antiplagiat.ru - (более 50% заимствований) работа не принимается.

Выполнение тестовых заданий.

Тестовые задания содержат вопросы и 3-4 варианта ответа по базовым положениям изучаемой темы, составлены с расчетом на знания, полученные слушателями в процессе изучения темы.

Тестовые задания выполняются в письменной или электронной форме и сдаются преподавателю, ведущему дисциплину (модуль).

Написание эссе.

Эссе - вид самостоятельной исследовательской работы обучающихся, с целью углубления и закрепления теоретических знаний и освоения практических навыков. Цель эссе состоит в развитии самостоятельного творческого мышления и письменного изложения собственных мыслей. При написании эссе слушатель должен представить развернутый письменный ответ на теоретический или практический актуальный вопрос, объявленный преподавателем в аудитории непосредственно перед ее написанием. В процессе написания эссе разрешается пользоваться нормативно-правовыми актами, конспектом лекций (в печатном виде). Использование интернет-ресурсов не допускается. Темы эссе преподаватель предлагает из числа тех, которые слушатели уже рассматривали на лекциях или семинарских занятиях, исходя из содержания заданий в составе оценочных средств. По решению преподавателя, в качестве темы эссе может быть выбрана одна или несколько тем, которые могут быть распределены между слушателями по желанию.

Эссе проводится письменно, по объему не более 3-х печатных листов.

Требования к оформлению эссе:

Эссе выполняется на компьютере (гарнитура Times New Roman, шрифт 14) через 1,5 интервала с полями: верхнее, нижнее – 2; правое – 3; левое – 1,5. Отступ первой строки абзаца – 1,25. Сноски – постраничные. Таблицы и рисунки встраиваются в текст работы. При этом обязательный заголовок таблицы надо размещать над табличным полем, а рисунки сопровождать подрисовочными подписями. При включении в эссе нескольких таблиц и/или рисунков их нумерация обязательна. Обязательна и нумерация страниц. Их целесообразно проставлять внизу страницы – по середине или в правом углу. Номер страницы не ставится на титульном листе, но в общее число страниц он включается. Объем эссе, без учета приложений, не должен превышать 5 страниц. Значительное превышение установленного объема является недостатком работы и указывает на то, что слушатель не сумел отобрать и переработать необходимый материал.

Работа должна содержать собственные умозаключения по сути поставленной проблемы, включать самостоятельно проведенный анализ по сути этой проблемы, выводы, обобщающие авторскую позицию по поставленной проблеме.

РАЗДЕЛ 4. ОЦЕНОЧНЫЕ МАТЕРИАЛЫ ПО ДИСЦИПЛИНЕ (МОДУЛЮ)

4.1. Форма промежуточной аттестации обучающегося по учебной дисциплине

Контрольным мероприятием промежуточной аттестации обучающихся по учебной дисциплине являются экзамен, который проводится в устной форме.

4.2. Оценочные материалы, определяющие процедуры оценивания знаний, умений, навыков и (или) опыта деятельности, характеризующих этапы формирования компетенций

4.2.1. Организационные основы применения балльно-рейтинговой системы оценки успеваемости обучающихся по дисциплине (модулю)

Оценка качества освоения обучающимися дисциплины (модуля) реализуется в формате балльно-рейтинговой системы оценки успеваемости обучающихся (БРСО).

БРСО в ходе текущего контроля успеваемости и промежуточной аттестации осуществляется по 100-балльной шкале.

Академический рейтинг обучающегося по дисциплине (модулю) складывается из результатов:

- текущего контроля успеваемости (максимальный текущий рейтинг обучающегося 80 рейтинговых баллов);
- промежуточной аттестации (максимальный рубежный рейтинг обучающегося 20 рейтинговых баллов).

Условия оценки освоения обучающимся дисциплины (модуля) в формате БРСО доводятся преподавателем до сведения обучающихся на первом учебном занятии, а также размещены в свободном доступе в электронной информационно-образовательной среде Университета.

4.2.2. Проведение текущего контроля успеваемости обучающихся по дисциплине (модулю) в соответствии с балльно-рейтинговой системой оценки успеваемости обучающегося

В течение учебного семестра до промежуточной аттестации на основании утвержденной рабочей программы дисциплины (модуля) формируется текущий рейтинг обучающегося. Текущий рейтинг обучающегося складывается как сумма рейтинговых баллов, полученных им в течение учебного семестра по всем видам учебных занятий по дисциплине (модулю).

В процессе текущего контроля оцениваются следующие действия обучающегося, направленные на освоение компетенций в рамках изучения учебной дисциплины:

- академическая активность (посещаемость учебных занятий, самостоятельное изучение содержания учебной дисциплины в электронной информационно-образовательной среде, соблюдение сроков сдачи практических заданий и текущих контрольных мероприятий и др.);
- выполнение и сдача текущих и итогового практических заданий (эссе, рефераты, творческие задания, кейс-задания, лабораторные работы, расчетные задания и др., активное участие в групповых интерактивных занятиях (дискуссии, WiKi-проекты и др.), защита проектов и др.);
- прохождение рубежей текущего контроля, включая соблюдение графика их прохождения в электронной информационно-образовательной среде.

Для планирования расчета текущего рейтинга обучающегося используются следующие пропорции:

Вид учебного действия	Максимальная рейтинговая оценка, баллов
академическая активность	10
практические задания	40
<i>из них: текущие практические задания</i>	20
<i>итоговое практическое задание</i>	20
рубежи текущего контроля	30
<i>ИТОГО:</i>	80

В течение учебного семестра по дисциплине (модулю) обучающимся должен быть накоплен текущий рейтинг не менее 52 рейтинговых баллов (65% от максимального значения текущего рейтинга).

Необходимыми условиями допуска обучающегося к промежуточной аттестации по дисциплине являются положительное прохождение обучающимся не менее 65% рубежей текущего контроля с накоплением не менее 65% максимального рейтингового балла за каждый рубеж текущего контроля и положительное выполнение итогового практического задания с накоплением не менее 65% максимального рейтингового балла, установленного за итоговое практическое задание.

Невыполнение вышеуказанных условий является текущей академической задолженностью, которая должна быть ликвидирована обучающимся до контрольного мероприятия промежуточной аттестации.

Сведения о наличии у обучающихся текущей академической задолженности, сроках и порядке добора рейтинговых баллов для её ликвидации доводятся до обучающихся педагогическим работником.

В случае неликвидации текущей академической задолженности, педагогический работник обязан во время контрольного мероприятия промежуточной аттестации поставить обучающемуся 0 рейтинговых баллов. В этом случае ликвидация текущей академической задолженности возможна в периоды проведения повторной промежуточной аттестации.

4.2.3. Проведение промежуточной аттестации обучающихся по дисциплине (модулю) в соответствии с балльно-рейтинговой системой оценки успеваемости обучающегося

Промежуточная аттестация по дисциплине (модулю) проводится в соответствии с Положением о промежуточной аттестации обучающихся по основным профессиональным образовательным программам в Российском государственном социальном университете и Положением о балльно-рейтинговой системе оценки успеваемости обучающихся по основным профессиональным образовательным программам в Российском государственном социальном университете в действующей редакции.

На промежуточную аттестацию отводится 20 рейтинговых баллов.

Ответы обучающегося на контрольном мероприятии промежуточной аттестации оцениваются педагогическим работником по 20 - балльной шкале, а итоговая оценка по дисциплине (модулю) выставляется по пятибалльной системе для дифференцированного зачета.

Критерии выставления оценки определяются Положением о балльно-рейтинговой системе оценки успеваемости обучающихся по основным профессиональным образовательным программам высшего образования - программам бакалавриата, программам специалитета, программам магистратуры в Российском государственном социальном университете.

В процессе определения рубежного рейтинга обучающегося используется следующая шкала:

Рубежный рейтинг	Критерии оценки освоения обучающимся учебной дисциплины в ходе контрольных мероприятий промежуточной аттестации
19-20 рейтинговых баллов	обучающийся глубоко и прочно усвоил программный материал, исчерпывающе, последовательно, грамотно и логически стройно его излагает, тесно увязывает с задачами и будущей деятельностью, не затрудняется с ответом при видоизменении задания, свободно справляется с задачами и практическими заданиями, правильно обосновывает принятые решения, умеет самостоятельно обобщать и излагать материал, не допуская ошибок
16-18 рейтинговых баллов	обучающийся твердо знает программный материал, грамотно и по существу излагает его, не допуская существенных неточностей в ответе на вопрос, может правильно применять теоретические положения и владеет необходимыми умениями и навыками при выполнении практических заданий
13-15 рейтинговых баллов	обучающийся освоил основной материал, но не знает отдельных деталей, допускает неточности, недостаточно правильные формулировки, нарушает последовательность в изложении программного материала и испытывает затруднения в выполнении практических заданий
1-12 рейтинговых баллов	обучающийся не знает значительной части программного материала, допускает существенные ошибки, с большими затруднениями выполняет практические задания

0 рейтинговых баллов	не аттестован
-------------------------	---------------

4.3. Перечень заданий для проведения текущей и промежуточной оценки знаний, умений, навыков и (или) опыта деятельности, характеризующих этапы формирования компетенций

4.3.1. Оценочные материалы для проведения текущей аттестации и рубежного контроля, обучающихся по дисциплине (модулю)

Перечень вопросов рубежного контроля и текущей аттестации

Раздел 1. История и типология международных организаций.

Форма рубежного контроля – контрольная работа

Вопросы/задания рубежного контроля

Код контролируемой компетенции – ОПК-4.

1. Понятие международных организаций.
2. Межгосударственные организации как субъекты международного публичного права.
3. Межгосударственные (межправительственные, межведомственные) и неправительственные международные организации.
4. Классификация международных организаций. Критерии, лежащие в ее основе.
5. Организации общей компетенции и специализированные организации.
6. Универсальные и региональные структуры. Определение границ пространственной сферы деятельности для региональной организации.
7. Классификация организаций по географическому признаку.
8. Институты: проблема определения. Социологический подход к определению институтов. Неоинституционализм.

Раздел 2. Универсальные международные организации.

Форма рубежного контроля – контрольная работа

Вопросы/задания рубежного контроля

Код контролируемой компетенции – ПК-1.

1. Универсальная международная организация общей компетенции – Организация Объединенных Организаций (ООН): цели и принципы деятельности Организации.
2. Структура ООН. Главные и вспомогательные органы, взаимоотношения между ними.
3. Международные организации, входящие в систему ООН.
4. Специализированные учреждения ООН. Их правовая связь с самой организацией.
5. Международные структуры, не являющиеся специализированными учреждениями ООН, но входящие в эту систему (МАГАТЭ, ЮНКТАД).
6. Деятельность ООН в области поддержания мира и безопасности.
7. ООН и деятельность в области экономического и социального сотрудничества.
8. Функционирование Международного Суда.
9. Миротворческие акции ООН.
10. Проблема реформирования ООН.
11. ВТО как универсальная специализированная международная организация
12. История создания и развития ВТО
13. Членство России в ВТО

Раздел 3: Региональные международные организации.

Форма рубежного контроля – контрольная работа

Вопросы/задания рубежного контроля

Код контролируемой компетенции – ПК-6.

1. ОБСЕ как региональная международная организация общей компетенции
2. Взаимодействие ОБСЕ с ООН и другими межгосударственными организациями.
3. Механизм ОБСЕ по поддержанию мира и безопасности.
4. НАТО как пример региональной специализированной международной организации
5. Изменение военного баланса «Запад-Восток» после одностороннего роспуска Варшавского договора.
6. Вопрос о реорганизации НАТО.
7. «Группа семи/восьми» как параорганизация. История саммита «Группы семи». Цели объединения. Основные направления деятельности.
8. Участие России в деятельности «восьмерки».
9. Отношения «Группы семи» и «Группы восьми» с международными организациями.
10. «Группа двадцати: истоки. Полномочия, состав и структура «Группы двадцати». Повестка дня.
11. Связи с международными организациями и другими заинтересованными сторонами.
12. Реформа «Группы семи», «Группы восьми» и «Группы двадцати».

Раздел 4: РФ в системе международных организаций.

Форма рубежного контроля – контрольная работа

Вопросы/задания рубежного контроля

Код контролируемой компетенции – ПК-7.

1. Содружество независимых государств (СНГ) как региональная международная организация общей компетенции, объединяющая государства
2. СНГ: история создания и развитие организации на современном этапе
3. ЕАЭС как форма интеграции государств на постсоветском пространстве.
4. История создания ЕАЭС. Цели создания организации. Государства, входящие в состав организации. Органы управления.
5. Группа БРИКС: участники объединения. История сближения. Цели и задачи объединения.
6. БРИКС в системе международных организаций.
7. Россия в БРИКС.

4.3.2. Оценочные материалы для проведения промежуточной аттестации обучающихся по дисциплине (модулю)

Вопросы/задания для проведения промежуточной аттестации обучающихся по дисциплине (модулю)

Теоретический блок вопросов

Код контролируемой компетенции - ОПК-4; ПК-1.

1. Предмет и задачи курса «Система современных международных организаций».
2. Понятие и признаки международных организаций.
3. Компетенции и ответственность международных организаций.

4. Субъектность международных организаций в мировой политике.
5. Современные глобальные и региональные проблемы и вызовы и учреждение международных организаций.
6. Организационно-правовая деятельность международных организаций.
7. Основные теории международных организаций.
8. Возможности организационной теории в анализе международных организаций.
9. Международные организации как социальные организмы.
10. Виды международных организаций по степени охвата государств-участников.
11. Международные организации sui generis.
12. Международные межправительственные организации в определенных сферах международного сотрудничества.
13. Международные неправительственные организации: понятия, признаки, направления деятельности.
14. ООН как фундамент решения глобальных проблем и поиска ответов на глобальные вызовы.
15. Предпосылки и история создания ООН.
16. Структура ООН.
17. Система, программы и специализированные учреждения ООН.
18. Реформа ООН.
19. Значение международных экономических организаций в современном мире.
20. Формирование международной системы решений глобальных экономических проблем.
21. Международный валютный фонд (МВФ) и реформа международных финансовых организаций.
22. Организационное обеспечение международной торговли: Всемирная торговая организация (ВТО).
23. Организация экономического сотрудничества и развития (ОЭСР).
24. Группа Всемирного банка.
25. 27.«Группа семи»
26. «Группа двадцати».
27. Совет Европы.
28. Организация по безопасности и сотрудничеству в Европе (ОБСЕ).
29. Военно-политические международные организации: НАТО.
30. Проблемы ядерной безопасности: МАГАТЭ.
31. Проблемы стабильности энергетических рынков: ОПЕК.
32. Проблема сохранения мирового культурного наследия: ЮНЕСКО.
33. Проблема экологической безопасности: Киотский протокол.
34. Неформальные институты и форумы в формирующейся системе глобального управления.

Практический блок – аналитическое задание.

Код контролируемой компетенции - ПК-6; ПК-7

Аналитическое задание представляет собой анализ конкретного письменного источника по заданию преподавателя. Это может быть теоретическая статья, глава из монографии, правовой документ, касающиеся деятельности международных организаций. Студент должен дать краткий письменный анализ документа.

РАЗДЕЛ 5. УСЛОВИЯ РЕАЛИЗАЦИИ ДИСЦИПЛИНЫ (МОДУЛЯ)

5.1. Перечень основной и дополнительной учебной литературы для освоения дисциплины (модуля)

5.1.1. Основная литература

1. Международные экономические организации : учебник для вузов / С. Н. Сильвестров [и др.] ; под редакцией С. Н. Сильвестрова. — Москва : Издательство Юрайт, 2023. — 246 с. — (Высшее образование). — ISBN 978-5-9916-9314-1. — Текст : электронный // Образовательная платформа Юрайт [сайт]. — URL: <https://urait.ru/bcode/511126> (дата обращения: 13.03.2023).
2. Мутагиров, Д. З. История и теория международных отношений. Международные политические институты : учебник для вузов / Д. З. Мутагиров. — 2-е изд., перераб. и доп. — Москва : Издательство Юрайт, 2023. — 439 с. — (Высшее образование). — ISBN 978-5-534-07059-0. — Текст : электронный // Образовательная платформа Юрайт [сайт]. — URL: <https://urait.ru/bcode/516517> (дата обращения: 13.03.2023).
3. Наумов, А. О. Международные неправительственные организации : учебное пособие для вузов / А. О. Наумов. — Москва : Издательство Юрайт, 2020. — 186 с. — (Высшее образование). — ISBN 978-5-534-12702-7. — Текст : электронный // ЭБС Юрайт [сайт]. — URL: <https://urait.ru/bcode/448141>.

5.1.2. Дополнительная литература

4. Лебедева, О. В. Институты многосторонней дипломатии : учебное пособие : [16+] / О. В. Лебедева ; Московский государственный институт международных отношений (Университет) МИД России. — Москва : Аспект Пресс, 2019. — 272 с. — Режим доступа: по подписке. — URL: <https://biblioclub.ru/index.php?page=book&id=598591> (дата обращения: 13.03.2023). — Библиогр. в кн. — ISBN 978-5-7567-1040-3. — Текст : электронный.
5. Современные международные отношения : учебник и практикум для вузов / В. К. Белозёров [и др.] ; под редакцией В. К. Белозёрова, М. М. Васильевой, А. И. Позднякова. — 2-е изд., перераб. и доп. — Москва : Издательство Юрайт, 2020. — 318 с. — (Высшее образование). — ISBN 978-5-534-09407-7. — Текст : электронный // ЭБС Юрайт [сайт]. — URL: <https://urait.ru/bcode/450086>.
6. Международные организации и их роль в решении религиозных конфликтов : учебное пособие : [16+] / Е. В. Афанасьева, З. Р. Битиева, Б. А. Чернышев, С. П. Шорохова ; Институт мировых цивилизаций, Библиотека научных школ НАНО ВО «ИМЦ». — Москва : Издательский дом «ИМЦ», 2020. — 144 с. — Режим доступа: по подписке. — URL: <https://biblioclub.ru/index.php?page=book&id=622031> (дата обращения: 13.03.2023). — Библиогр. в кн. — ISBN 978-5-6043442-4-8. — Текст : электронный.

5.2. Перечень ресурсов информационно-коммуникационной сети «Интернет», необходимых для освоения дисциплины (модуля)

№№	Название электронного ресурса	Описание электронного ресурса	Используемый для работы адрес
1.	ЭБС «Университетская библиотека онлайн»	Электронная библиотека, обеспечивающая доступ высших и средних учебных заведений, публичных библиотек и корпоративных пользователей к наиболее востребованным материалам по всем отраслям знаний от ведущих российских издательств	http://biblioclub.ru/
2.	Научная электронная	Крупнейший российский	http://elibrary.ru/

	библиотека eLIBRARY.ru	информационно-аналитический портал в области науки, технологии, медицины и образования, содержащий рефераты и полные тексты более 34 млн научных публикаций и патентов	
3.	Образовательная платформа Юрайт	Электронно-библиотечная система для ВУЗов, ССУЗов, обеспечивающая доступ к учебникам, учебной и методической литературе по различным дисциплинам.	https://urait.ru/
4.	База данных "EastView"	Полнотекстовая база данных периодических изданий	https://dlib.eastview.com
5.	Электронная библиотека "Grebennikon"	Библиотека предоставляет доступ более чем к 30 журналам, выпускаемых Издательским домом "Гребенников".	https://grebennikon.ru/

5.3. Методические указания для обучающихся по освоению дисциплины (модуля)

Освоение обучающимся дисциплины (модуля) предполагает изучение материалов дисциплины (модуля) на аудиторных занятиях и в ходе самостоятельной работы. Аудиторные занятия проходят в форме лекций, семинаров, практических и лабораторных занятий.

При подготовке к аудиторным занятиям необходимо помнить особенности каждой формы его проведения.

Подготовка к учебному занятию лекционного типа заключается в следующем.

С целью обеспечения успешного обучения обучающийся должен готовиться к лекции, поскольку она является важнейшей формой организации учебного процесса, поскольку:

- знакомит с новым учебным материалом;
- разъясняет учебные элементы, трудные для понимания;
- систематизирует учебный материал;
- ориентирует в учебном процессе.

С этой целью:

- внимательно прочитайте материал предыдущей лекции;
- ознакомьтесь с учебным материалом по учебнику и учебным пособиям с темой прочитанной лекции;
- внесите дополнения к полученным ранее знаниям по теме лекции на полях лекционной тетради;
- запишите возможные вопросы, которые вы зададите лектору на лекции по материалу изученной лекции;
- постарайтесь уяснить место изучаемой темы в своей подготовке;
- узнайте тему предстоящей лекции (по тематическому плану, по информации лектора) и запишите информацию, которой вы владеете по данному вопросу.

Подготовка к занятию семинарского типа

Предварительная подготовка к учебному занятию семинарского типа заключается в изучении теоретического материала в отведенное для самостоятельной работы время, ознакомление с инструктивными материалами с целью осознания задач лабораторной работы/практического занятия, техники безопасности при работе с приборами, веществами.

Работа во время проведения учебного занятия семинарского типа включает:

- консультирование студентов преподавателями и вспомогательным персоналом с целью предоставления исчерпывающей информации, необходимой для самостоятельного выполнения предложенных преподавателем задач, ознакомление с правилами техники безопасности при работе в лаборатории;

– самостоятельное выполнение заданий согласно обозначенной учебной программой тематики.

Обработка, обобщение полученных результатов работы проводится обучающимися самостоятельно или под руководством преподавателя (в зависимости от степени сложности поставленных задач). Главным результатом в данном случае служит получение положительной оценки по каждому практическому занятию. Это является необходимым условием при проведении рубежного контроля и допуска к экзамену. При получении неудовлетворительных результатов обучающийся имеет право в дополнительное время пересдать преподавателю работу до проведения промежуточной аттестации.

5.4 Информационно-технологическое обеспечение образовательного процесса по дисциплине (модулю)

1. 5.4.1. Средства информационных технологий

1. Персональные компьютеры;
2. Доступ к интернет
3. Проектор.

2. 5.4.2. Программное обеспечение

3. MicrosoftOffice (Word, Excel);

5.5. Материально-техническое обеспечение образовательного процесса по учебной дисциплине

Для изучения дисциплины (модуля) в рамках реализации основной профессиональной образовательной программы по направлению подготовки 41.04.05 Международные отношения используются:

Учебная аудитория для занятий лекционного типа оснащена специализированной мебелью (стол для преподавателя, парты, стулья, доска для написания мелом); техническими средствами обучения (видеопроекторное оборудование, средства звуковоспроизведения, экран и имеющие выход в сеть Интернет).

Учебная аудитория для занятий семинарского типа: оснащена специализированной мебелью (стол для преподавателя, парты, стулья, доска для написания мелом), техническими средствами обучения (видеопроекторное оборудование, средства звуковоспроизведения, экран и имеющие выход в сеть Интернет),

Помещения для самостоятельной работы обучающихся: оснащены специализированной мебелью (парты, стулья) техническими средствами обучения (персональные компьютеры с доступом в сеть интернет и обеспечением доступа в электронно-информационную среду университета, программным обеспечением).

5.6. Образовательные технологии

При реализации дисциплины (модуля) применяются различные образовательные технологии, в том числе технологии электронного обучения.

Освоение дисциплины (модуля) предусматривает использование в учебном процессе активных и интерактивных форм проведения учебных занятий путем разбора конкретных ситуаций в сочетании с внеаудиторной работой с целью формирования и развития **профессиональных** навыков обучающихся.

При освоении дисциплины (модуля) предусмотрено применением электронного обучения и дистанционных образовательных технологий.

Учебные часы дисциплины предусматривают классическую контактную работу преподавателя с обучающимся в аудитории и контактную работу посредством электронной информационно-образовательной среды в синхронном и асинхронном режиме (вне аудитории)

посредством применения возможностей компьютерных технологий (электронная почта, тестирование, презентация, форум и др.).

В рамках дисциплины (модуля) предусмотрены встречи с руководителями и работниками организаций, деятельность которых связана с направленностью реализуемой основной профессиональной образовательной программы.

ЛИСТ РЕГИСТРАЦИИ ИЗМЕНЕНИЙ

№ п/п	Содержание изменения	Реквизиты документа об утверждении изменения	Дата введения изменения
1.	Утверждена и введена в действие на основании решения Ученого совета и Федерального государственного образовательного стандарта высшего образования по направлению подготовки 41.03.05 Международные отношения (уровень бакалавриата), утвержденным приказом Министерства образования и науки Российской Федерации от 15 июля 2017 г. № 555.	Протокол заседания Ученого совета факультета № 10 от «30» мая 2023 года	01.09.2023
2.			
3.			
4.			
5.			



**Министерство науки и высшего образования Российской Федерации
Федеральное государственное бюджетное образовательное учреждение
высшего образования
«Российский государственный социальный университет»**

УТВЕРЖДАЮ
И.о. декана факультета
политических и социальных технологий

С.В. Пивнева
«30» мая 2023 года

РАБОЧАЯ ПРОГРАММА ДИСЦИПЛИНЫ (МОДУЛЯ)

СРАВНИТЕЛЬНАЯ ПОЛИТИКА

Направление подготовки
41.03.05 Международные отношения

Направленность (профиль)
«Международные отношения»

**ОБРАЗОВАТЕЛЬНАЯ ПРОГРАММА ВЫСШЕГО ОБРАЗОВАНИЯ - ПРОГРАММА
БАКАЛАВРИАТА**

Форма обучения
Очная

Москва, 2023

СОДЕРЖАНИЕ

РАЗДЕЛ 1. ПАСПОРТ РАБОЧЕЙ ПРОГРАММЫ ДИСЦИПЛИНЫ (МОДУЛЯ) Ошибка! Закладка не определена.

1.1 Цель и задачи дисциплины (модуля)..... **Ошибка! Закладка не определена.**

1.2 Планируемые результаты обучения по дисциплине (модулю) в рамках планируемых результатов освоения основной профессиональной образовательной программы высшего образования – программы бакалавриата/магистратуры/специалитета соотнесенные с установленными индикаторами достижения компетенций.....5

РАЗДЕЛ 2. СТРУКТУРА И СОДЕРЖАНИЕ ДИСЦИПЛИНЫ (МОДУЛЯ)..... 7

2.1 Объем дисциплины (модуля), включая контактную работу обучающегося с педагогическими работниками и самостоятельную работу обучающегося.....7

2.2. Учебно-тематический план дисциплины (модуля) **Ошибка! Закладка не определена.**

2.3. Содержание дисциплины (модуля).....8

РАЗДЕЛ 3. УЧЕБНО-МЕТОДИЧЕСКОЕ ОБЕСПЕЧЕНИЕ САМОСТОЯТЕЛЬНОЙ РАБОТЫ ОБУЧАЮЩИХСЯ ПО ДИСЦИПЛИНЕ (МОДУЛЮ)Ошибка! Закладка не определена.4

3.1. Виды самостоятельной работы обучающихся по дисциплине (модулю) **Ошибка! Закладка не определена.**4

3.2. Задания для самостоятельной работы175

3.3. Методические указания к самостоятельной работе по дисциплине (модулю)239

РАЗДЕЛ 4. ОЦЕНОЧНЫЕ МАТЕРИАЛЫ ПО ДИСЦИПЛИНЕ (МОДУЛЮ)..... 21

4.1. Форма промежуточной аттестации обучающегося по дисциплине (модулю)21

4.2. Оценочные материалы, определяющие процедуры оценивания знаний, умений, навыков и (или) опыта деятельности, характеризующих этапы формирования компетенций.....21

4.2.1. Организационные основы применения балльно-рейтинговой системы оценки успеваемости обучающихся по дисциплине (модулю)..... 21

4.2.2. Проведение текущего контроля успеваемости обучающихся по дисциплине (модулю) в соответствии с балльно-рейтинговой системой оценки успеваемости обучающегося 22

4.2.3. Проведение промежуточной аттестации обучающихся по дисциплине (модулю) в соответствии с балльно-рейтинговой системой оценки успеваемости обучающегося 23

4.3. Перечень заданий для проведения текущей и промежуточной оценки знаний, умений, навыков и (или) опыта деятельности, характеризующих этапы формирования компетенций.....24

4.3.1. Оценочные материалы для проведения текущей аттестации и рубежного контроля, обучающихся по дисциплине (модулю)..... 24

4.3.2. Оценочные материалы для проведения промежуточной аттестации обучающихся по дисциплине (модулю)..... 319

РАЗДЕЛ 5. УСЛОВИЯ РЕАЛИЗАЦИИ ДИСЦИПЛИНЫ (МОДУЛЯ) 31

5.1. Перечень основной и дополнительной учебной литературы для освоения дисциплины (модуля) ..31

5.1.1. Основная литература..... 31

5.1.2. Дополнительная литература 31

5.2 Перечень ресурсов информационно-коммуникационной сети «Интернет», необходимых для освоения дисциплины (модуля)31

5.3 Методические указания для обучающихся по освоению дисциплины (модуля).....32

5.4 Информационно-технологическое обеспечение образовательного процесса по дисциплины (модуля).....33

5.4.1. Средства информационных технологий..... 33

5.4.2. Лицензионное и свободно распространяемое программное обеспечение, в том числе отечественного производства: 33

5.4.3. Информационные справочные системы и профессиональные базы данных 33

5.5. Материально-техническое обеспечение образовательного процесса по дисциплине (модулю).....34

5.6. Образовательные технологии34
ЛИСТ РЕГИСТРАЦИИ ИЗМЕНЕНИЙ.....Ошибка! Закладка не определена.5

Рабочая программа дисциплины (модуля) «Сравнительная политика» разработана на основании федерального государственного образовательного стандарта высшего образования по направлению подготовки 41.03.05 Международные отношения, утвержденного приказом Министерства образования и науки Российской Федерации от 15 июня 2017 г. № 555, учебного плана по основной профессиональной образовательной программе высшего образования - программы бакалавриата по направлению подготовки 41.03.05 «Международные отношения» (далее – ОПОП).

Рабочая программа дисциплины (модуля) разработана рабочей группой в составе: д.ф.н., профессор Г.П. Отюцкий; к.полит.н., доцент И.В. Чайко.

Рабочая программа дисциплины (модуля) обсуждена и утверждена на заседании кафедры социально-политических институтов, процессов и технологий.

Протокол № 10 от «30» мая 2023 года.

Заведующий кафедрой
к.ю.н., доцент



М.В. Афонин

(подпись)

РАЗДЕЛ 1. ПАСПОРТ РАБОЧЕЙ ПРОГРАММЫ ДИСЦИПЛИНЫ (МОДУЛЯ)

1.1. Цель и задачи дисциплины (модуля)

Цель учебной дисциплины «Сравнительная политология» заключается в получении обучающимися теоретических знаний об основных концепциях зарубежной и отечественной компаративистики с последующим применением в профессиональной сфере практических навыков (формирование) сравнительного анализа политических процессов на уровне международных отношений и внешней политики, на уровне государства, общественных организаций и объединений, местного самоуправления, сферы политических коммуникаций, избирательных процессов и других составляющих политической сферы общества.

Задачи учебной дисциплины:

- освоение основных теоретико-методологических подходов политической компаративистики;
- знание современных школ и концепций зарубежной и отечественной компаративистики;
- овладение навыками сравнительного анализа политических явлений, процессов, систем, институтов в различных странах мира, овладение теорией и методологией их классификации.

1.2 Планируемые результаты обучения по дисциплине (модулю) в рамках планируемых результатов освоения основной профессиональной образовательной программы высшего образования – программы *бакалавриата*, соотнесенные с установленными индикаторами достижения компетенций

Процесс освоения дисциплины (модуля) направлен на формирование у обучающихся следующих компетенций: УК-1; ОПК-3; ОПК-4; ПК-1; ПК-6; ПК-7 в соответствии с учебным планом.

В результате освоения дисциплины (модуля) обучающийся должен демонстрировать следующие результаты:

Категория компетенций	Код компетенции Формулировка компетенции	Код и наименование индикатора достижения компетенции	Результаты обучения
Системное и критическое мышление	УК-1. Способен осуществлять поиск, критический анализ и синтез информации, применять системный подход для решения поставленных задач	УК-1.1. Анализирует поставленную задачу через выделение ее базовых составляющих, осуществляет декомпозицию задачи. УК-1.2. Находит и критически оценивает информацию, необходимую для решения задачи. УК-1.3. Сопоставляет разные источники информации с целью выявления их противоречий и поиска достоверных суждений. УК-1.4. Предлагает различные варианты решения задачи, оценивая их последствия. УК-1.5. Формулирует собственную гражданскую и мировоззренческую позицию с опорой на системный анализ философских взглядов и исторических закономерностей, процессов, явлений и событий.	<i>Знать:</i> Методы нахождения информации, необходимой для решения поставленных задач. <i>Уметь:</i> Сопоставлять разные источники информации с целью выявления их противоречий и поиска достоверных суждений.
Информационно-аналитическая деятельность	ОПК-3. Способен выделять, систематизировать и интерпретировать содержательно значимые эмпирические данные	ОПК-3.1. Выделяет смысловые конструкции в первичных источниках и оригинальных текстах с использованием основного набора прикладных методов. ОПК-3.2. Систематизирует и статистически обрабатывает потоки информации, умеет интерпретировать содержательно значимые	<i>Знать:</i> Методы систематизации и статистической обработки потоков информации,

	из потоков информации, а также смысловые конструкции в оригинальных текстах и источниках по профилю деятельности	эмпирические данные. ОПК-3.3. Оценивает корректность применения методик качественного и количественного анализа.	способы интерпретации содержательно значимых эмпирических данных. <i>Уметь:</i> Оценивать корректность применения методик качественного и количественного анализа.
Экспертная оценка	ОПК-4. Способен устанавливать причинно-следственные связи, давать характеристику и оценку общественно-политическим и социально-экономическим событиям и процессам, выявляя их связь с экономическим, социальным и культурно-цивилизационным контекстами, а также с объективными тенденциями и закономерностями комплексного развития на глобальном, макрорегиональном, национально-государственном, региональном и локальном уровнях	ОПК-4.1. Дает характеристику и оценку общественно-политическим и социально-экономическим событиям и процессам в экономическом, социальном и культурно-цивилизационном контекстах, а также в их взаимосвязанном комплексе. ОПК-4.2. Выявляет объективные тенденции и закономерности развития факторов на глобальном, макрорегиональном, национально-государственном, региональном и локальном уровнях. Оценивает значение субъективного выбора в политических процессах и определяет пределы аналитического и прогнозного суждения о них. ОПК-4.3. Находит причинно-следственные связи и взаимозависимости между общественно-политическими и социально-экономическими процессами и явлениями	<i>Знать:</i> специфику и принципы организации корпоративной культуры международного общения <i>Уметь:</i> выявлять и находить элементы компромисса в нестандартной международной ситуации и в процессе переговоров
Профессиональная	ПК-1. Способен работать в качестве исполнителя проекта	ПК-1.1. Выполняет организационно-технические функции и вспомогательные задачи (сбор и систематизация необходимой информации, анализ исходных данных, оформление предварительной заявки) в ходе реализации проекта под руководством опытного специалиста по изучению отдельной международной ситуации или процесса. ПК-1.2. Принимает участие в проектировании организационных действий, с последующей оценкой планируемого результата проекта и затрачиваемых ресурсов. ПК-1.3. Готовит пояснительные записки по ходу и динамике реализации проекта.	<i>Знать:</i> Методы сбора и систематизация необходимой информации, анализа исходных данных. <i>Уметь:</i> Выполнять организационно-технические функции и вспомогательные задачи в ходе реализации проекта.

Профессиональная	ПК-6. Понимает логику глобальных процессов в их исторической, экономической и правовой обусловленности.	ПК-6.1. Знает основные тенденции современных международных отношений и динамику их эволюции с учетом поведения, интересов и влияния ключевых факторов. ПК-6.2. Отслеживает динамику изменения среды международной безопасности и понимает ее влияние на национальную безопасность Российской Федерации. ПК-6.3. Ориентируется в мировых экономических, экологических, демографических, миграционных и др. процессах. ПК-6.4. Понимает правовые основы международных отношений. ПК-6.5. Понимает процесс регулирования международных конфликтов с использованием дипломатических, социально-политических, политико-экономических, информационных и силовых методов. ПК-6.6. Понимает основные тенденции развития международных интеграционных процессов. ПК-6.7. Понимает основные направления внешней политики ведущих зарубежных государств, особенностей их дипломатии и взаимоотношений с Россией.	<i>Знать:</i> программные внешнеполитические документы РФ, положения международно-правовых документов международных организаций входящих в поле внешнеполитической деятельности России <i>Уметь:</i> профессионально, грамотно анализировать и пояснять позиции Российской Федерации по основным международным проблемам
Профессиональная	ПК-7. Способен решать научные задачи, использовать методологический инструментарий, обосновывать научную новизну и практическую значимость исследуемой проблематики в широком международном контексте	ПК-7.1. Обосновывает актуальность исследования, определяет объект и предмет исследования, формулирует научную проблему и/или гипотезу исследования. ПК-7.2. Участвует в составлении программы научного исследования. ПК-7.3. Самостоятельно готовит научный отчет по теме исследования, выступает с устным докладом на конференции с основными выводами исследования.	<i>Знать:</i> Требования к составлению программы научного исследования. <i>Уметь:</i> обосновывать актуальность исследования, определять объект и предмет исследования, формулировать научную проблему и/или гипотезу исследования, составлять научный отчет.

РАЗДЕЛ 2. СТРУКТУРА И СОДЕРЖАНИЕ ДИСЦИПЛИНЫ (МОДУЛЯ)

2.1. Объем дисциплины (модуля), включая контактную работы обучающегося с преподавателем и самостоятельную работу обучающегося

Общая трудоемкость дисциплины (модуля) составляет 8 зачетных единиц.

Очная форма обучения:

Вид учебной работы	Всего часов	Семестры							
		1	2	3	4	5	6	7	8
Контактная работа обучающихся с педагогическими работниками	146					72	74		
Лекционные занятия	72					36	36		

<i>из них: в форме практической подготовки</i>									
Практические занятия	72						36	36	
<i>из них: в форме практической подготовки</i>									
Лабораторные занятия	-						-	-	
<i>из них: в форме практической подготовки</i>									
Консультации / Иная контактная работа	2							2	
<i>из них: в форме практической подготовки</i>									
Самостоятельная работа обучающихся	115						63	52	
Контроль промежуточной аттестации	27						9	18	
Форма промежуточной аттестации	Зач., Экз.						Зач.	Экз.	
ОБЪЕМ ДИСЦИПЛИНЫ В ЧАСАХ	288						144	144	

2.2. Учебно-тематический план дисциплины (модуля)

Очная форма обучения

Раздел, тема	Виды учебной работы, академических часов										
	Всего	Самостоятельная работа	Контактная работа обучающихся с преподавателем								
			Всего	Лекционного типа	<i>из них: в форме практической подготовки</i>	Практические занятия	<i>из них: в форме практической</i>	Лабораторные	<i>из них: в форме практической</i>	Консультации/ иная контактная	<i>из них: в форме практической</i>
Модуль 1 (семестр 5)											
Раздел 1. Сравнительная политика как научная и учебная дисциплина	34	16	18	9		9					
Раздел 2. Становление и развитие политической компаративистики.	34	16	18	9		9					
Раздел 3. Типы, формы, методы сравнительного анализа.	34	16	18	9		9					
Раздел 4. Методология глобальных политических исследований.	33	15	18	9		9					
Контроль промежуточной аттестации (час)	9										9
<i>Форма промежуточной аттестации: Экзамен</i>											
Всего часов	144	63	72	36		36					9
Модуль 2 (семестр 6)											
Раздел 5. Политическая система как объект сравнительного изучения	31	13	18	9		9					
Раздел 6. Сравнительный анализ политических режимов	31	13	18	9		9					
Раздел 7. Сравнительный анализ политических партий и партийных систем	31	13	18	9		9					
Раздел 8. Сравнительный анализ внешней политики государств.	33	13	18	9		9			2		
Контроль промежуточной	18										18

аттестации (час)											
<i>Форма промежуточной аттестации: Экзамен.</i>											
Всего часов	144	52	74	36		36				2	18
Общий объем, часов	288	115	146	72		72				2	27

2.3. Содержание дисциплины (модуля)

РАЗДЕЛ 1: Сравнительная политика как научная и учебная дисциплина.

Перечень изучаемых элементов содержания

Объект и предмет курса «Сравнительная политика». Политическая компаративистика как субдисциплина. Сравнительная политология в системе политологических дисциплин. Научные учреждения, журналы, программы. Персоналии. Объект: политическая среда. Предмет: закономерности политической жизни в сравнительном аспекте, механизм их использования в преобразовательной практики; теории, концепции, парадигмы, модели политического развития.

Методологические подходы и теории сравнительной политологии. Институциональный подход. Эволюция бихевиорального подхода. Структурный функционализм. Системный анализ. «Традиционная» сравнительная политология. Достижения традиционной компаративистики. Работы Дж.Брайса, А.Тойнби, К.Фридриха, К.Уизера, М. Дюверже.

ЗАДАНИЯ К ПРАКТИЧЕСКИМ ЗАНЯТИЯМ РАЗДЕЛА 1

Тема практического занятия: Политическая компаративистика как субдисциплина.

Форма практического задания: контрольная работа.

Темы контрольных работ:

1. Напишите эссе на тему: Место дисциплины «Сравнительная политика в становлении профессиональной культуры специалиста-международника».
2. Выберите одного из классиков сравнительной политологии и на примере его взглядов покажите специфику того этапа развития политической компаративистики, к которому принадлежал этот политолог (Дайте аргументированный письменный ответ).
3. Выскажите свое мнение по поводу того, что сравнительная политология «не имеет права на существование», поскольку сравнение используется во всей политологии. Напишите эссе на эту тему.

РУБЕЖНЫЙ КОНТРОЛЬ К РАЗДЕЛУ 1

форма рубежного контроля – контрольная работа

РАЗДЕЛ 2: Становление и развитие политической компаративистики.

Перечень изучаемых элементов содержания

«Новая» сравнительная политология. Попытки обновления сравнительной политологии в 40-е и 50-е годы. Переоценка методологических основ сравнительной политологии. Эванстонский семинар и предложенные им восемь методологических принципов. Деятельность Комитета по сравнительной политологии. Разновидности нового институционализма (нормативный, исторический, социальный, структурный).

Важнейшие достижения новой сравнительной политологии. Работы Г.Алмонда, С.Роккана, Р.Даля, Ф.Риггза, Ш.Эйзенштадта, Дж.Сартори, А.Лейпхарта и др. Плюралистичная сравнительная политология. Формирование компаративистских субдисциплин (транзитология, сравнительная публичная политика и т.п.). Мировая сравнительная политика как направление научных исследований. Сравнительный внешнеполитический анализ и его представители.

ЗАДАНИЯ К ПРАКТИЧЕСКИМ ЗАНЯТИЯМ РАЗДЕЛА 2

Тема практического занятия: Этапы развития политической компаративистики.

Форма практического задания: контрольная работа.

Темы контрольных работ:

1. Составьте сравнительную таблицу этапов эволюции сравнительной политологии по следующим критериям: объектно-предметная сфера, единицы анализа, количество случаев, уровень обобщения выводов, использование количественных методов, роль ценностей и фактов в научном знании.
2. Развитие сравнительной политологии можно представить как движение вверх по спирали. Каждый этап – отрицание предыдущего этапа. На новом витке спирали наблюдается «возврат» к старому, но на ином, качественном уровне. Покажите, что развитие сравнительной политологии действительно проходило по спирали (Дайте аргументированный письменный ответ).
3. Используя работу А. Токвиля «Демократия в Америке» (введение; гл. 8, ч. 1), покажите, что она представляет собой действительно сравнительно-ориентированное изучение отдельного случая (Дайте аргументированный письменный ответ).

РУБЕЖНЫЙ КОНТРОЛЬ К РАЗДЕЛУ 2

форма рубежного контроля – контрольная работа

РАЗДЕЛ 3: Типы, формы, методы сравнительного анализа.

Перечень изучаемых элементов содержания

Сравнение как метод анализа. Метод и теория в сравнительной политологии. Виды и уровни переменных. Организация сравнительного исследования. Методические проблемы сравнения. Виды сравнительных исследований. Этапы сравнительного исследования. Количественные и качественные сравнительные исследования. Сравнительно-сопоставительный метод. Историко-типологическое сравнение. Историко-генетическое сравнение. Характер и типы сравнительных исследований. Основные методологические дилеммы и исследовательские стратегии. Оценка значимости отдельных параметров и показателей. Выбор типа сравнительного исследования. Достоинства и недостатки универсальных и казусно ориентированных, бинарных и кластерных, синхронных и кросс-темпоральных сравнений.

ЗАДАНИЯ К ПРАКТИЧЕСКИМ ЗАНЯТИЯМ РАЗДЕЛА 3

Тема практического занятия: Методы компаративных исследований.

Форма практического задания: контрольная работа.

Темы контрольных работ:

1. Изучая посткоммунистическую демократизацию, западный политолог С. Горовиц выдвинул несколько гипотез, касающихся факторов, которые способствуют или препятствуют формированию полноценных демократических режимов. В частности, он считает, что, во-

первых, наиболее экономически развитые посткоммунистические страны в большей степени поддерживают демократизацию как средство осуществления рыночной реформы. Посткоммунистические же страны с менее развитой экономической структурой, как правило, выбирают авторитарные альтернативы как средство поддержания старого экономического режима.

Во-вторых, Горовиц полагает, что преобладание исламских или православных религиозных традиций делает менее вероятным принятие демократических институтов и способствует установлению различных авторитарных альтернатив.

В-третьих, автор настаивает на том, что после демократического перехода посткоммунистические страны с более сильным президентским режимом с меньшей вероятностью останутся демократическими государствами и смогут полностью претворить в жизнь демократические правила игры.

Определите зависимые и независимые переменные в каждой из трех гипотез Горовица (Дайте аргументированный письменный ответ).

2. В «Словаре иноязычных слов» содержится такое определение: «ползучий эмпиризм» – изучение отдельных фактов и явлений без вскрытия связей между ними, законов их развития и т.п. Как вы думаете, в чем проявляется «ползучий эмпиризм» в сравнительной политологии? Какой вред для развития этой отрасли научного знания он наносит? Приведите примеры (Дайте аргументированный письменный ответ).

3. В научной литературе процесс сравнения был обозначен так: «описание – классификация – объяснение – подтверждение» (См.: Roberts G.K. What Is Comparative Politics? – London and Basingstoke: The Macmillan Press, 1972. – P. 19.). Раскройте содержание этой «формулы», пояснив каждую стадию сравнительного исследования (Дайте аргументированный письменный ответ).

РУБЕЖНЫЙ КОНТРОЛЬ К РАЗДЕЛУ 3 **форма рубежного контроля – контрольная работа**

РАЗДЕЛ 4: Методология глобальных политических исследований.

Перечень изучаемых элементов содержания

Эмпирический подход к демократии. Модель конкурентной элитистской демократии. Политико-модернизационная модель демократии. Модель «полиархической демократии». Экономическая модель демократии. Демократическая модель «прав человека». Консенсусная и мажоритарная модели демократии.

Концепция условий демократизации Липсета. Объяснительные модели возникновения демократии. Экономические условия демократии. Исторические условия демократии. «Распределительные» модели условий демократии. Концепция третьей волны демократизации. Волны демократизации. Консолидация демократии. Факторы консолидации демократии.

Проблема измерения демократии. Логика развития индексов демократии: от отражения институциональных сторон режима (институциональное измерение) к созданию индексов, позволяющих измерить уровень не только провозглашения прав, но и особенности их реализации. Индекс политического развития Катрайта. Индекс демократического действия Нейбауэра. Индекс демократизации Ванханена. Индекс свободы «Дома свободы». Индекс политической демократии Боллена. Индекс институциональной демократии Гарра (Polity IV). Обобщенный индекс демократичности Кемана. Оценка степени близости индексов демократии. Вестминстерская и консенсусная модели демократии.

ЗАДАНИЯ К ПРАКТИЧЕСКИМ ЗАНЯТИЯМ РАЗДЕЛА 4

Тема практического занятия: Глобальные рейтинги стран мира.

Форма практического задания: контрольная работа.

Темы контрольных работ:

Ознакомьтесь на сайте организации с содержанием и методологией одного из названных ниже глобальных сравнительных исследований и сделайте их краткое описание (3-5 стр.):

1. Индекс человеческого развития ПРООН

<https://hdr.undp.org/>

2. Проекты «Полития» («Polity IV», «Polity V») Центра международного развития и управления конфликтами при Университете Мериленда

<https://www.systemicpeace.org/polityproject.html>

3. Индекс свободы прессы организации «Reporters without Borders» («Reporters sans Frontières»).

<https://rsf.org/en/index>

4. Проект «Переходные страны» («Nations in Transit») организации «Freedom House»

<https://freedomhouse.org/explore-the-map?type=fotn&year=2022>

5. Индекс трансформации Фонда Бертельсмана

<https://www.unesco.org/en/world-media-trends/bertelsmann-stiftungs-transformation-index-bti>

6. Индекс восприятия коррупции (Corruption Perception Index) организации «Transparency International»;

<https://transparency.org.ru/research/indeks-vospriyatiya-korruptsii>

7. Барометр мировой коррупции (Global Corruption Barometer) организации «Transparency International»

<https://transparency.org.ru/research/barometr-mirovoy-korruptsii>

РУБЕЖНЫЙ КОНТРОЛЬ К РАЗДЕЛУ 4

форма рубежного контроля – контрольная работа

РАЗДЕЛ 5: Политическая система как объект сравнительного изучения

Перечень изучаемых элементов содержания

Проблема соотнесения понятий «политическая система» и «политический режим». Теория политической системы Д. Истона как абстрактная схема (среда, система, вход, выход, «петля обратной связи» и т.д.). Типологический анализ. Виды типологий политических систем. Линейные типологии политических систем. Координатные типологии политических систем. Типология политических систем Э. Шилза: политическая демократия; опекаемая демократия; модернизирующаяся олигархия; тоталитарная олигархия; традиционная олигархия.

Типология политических систем Г. Алмонда: англо-американский, континентальный европейский, доиндустриальный и тоталитарный типы. Сравнительно-ретроспективная типология политических систем Г. Алмонда и Б. Пауэлла. Двухмерная типология политических систем Р. Даля. Типология политических систем Ч. Эндрейна.

ЗАДАНИЯ К ПРАКТИЧЕСКИМ ЗАНЯТИЯМ РАЗДЕЛА 5

Тема практического занятия: Типология политических систем.

Форма практического задания: контрольная работа.

Темы контрольных работ:

1. В классификации политических систем Г. Алмонда (англо-американский, континентальный европейский, доиндустриальный и тоталитарный типы) проблематично разместить скандинавские страны, Японию, Индию и латиноамериканские государства. Как бы вы исправили эту классификацию с целью охвата всех государств? (Дайте аргументированный письменный ответ).

2. Поясните критерии и получаемые в результате классификации типы политических систем в сравнительно-ретроспективной типологии Г. Алмонда и Б. Пауэлла (Дайте аргументированный письменный ответ).
3. Обозначьте «проблемные измерения» партийных систем для стран, указанных преподавателем. Дайте аргументированный письменный ответ. Написать эссе на темы: «Становление избирательных систем».
4. На примере Австралии покажите, как работает избирательная система альтернативного голосования. Дайте аргументированный письменный ответ.
5. Существуют ли отрицательные стороны такой формы социальной организации, как демократия? В чем они состоят и можно ли их преодолеть? Дайте аргументированный письменный ответ.

РУБЕЖНЫЙ КОНТРОЛЬ К РАЗДЕЛУ 5

форма рубежного контроля – контрольная работа

РАЗДЕЛ 6: Сравнительный анализ политических режимов

Перечень изучаемых элементов содержания

Недостатки дихотомической типологии политических режимов. Трехчленная типология политических режимов (тоталитарный, авторитарный, демократический) и ее недостатки. Исправление этих классификаций в работах Г.Алмонда и Б.Пауэлла, а также Х.Линца и А. Степана. Разновидности недемократических режимов: тоталитарный режим; традиционный авторитарный режим; абсолютная монархия; соревновательная олигархия; бюрократический авторитаризм; военный режим и его разновидности; популистский режим; однопартийный режим; коммунистический и посткоммунистический режимы; персоналистский режим («султанистский»).

Классификация демократических режимов А. Лейпхарта по двум критериям (структура общества и поведение элит): деполитизированные; центростремительные; общественные; центробежные. Типологизация переходных политических режимов: а) шкала «авторитарный режим – авторитарная ситуация – гибридный режим – демократическая ситуация – демократия» (В.Я. Гельман); б) электоральные (или минималистские) демократии; спорные режимы; соревновательные авторитарные режимы; гегемонистские электоральные авторитарные режимы (Л. Даймонд)

Измерение политических режимов. Логика развития индекса демократии – от простого к сложному, от формы к содержанию, от поверхностности к глубине.

ЗАДАНИЯ К ПРАКТИЧЕСКИМ ЗАНЯТИЯМ РАЗДЕЛА 6

Тема практического занятия: Типология политических режимов.

Форма практического задания: контрольная работа.

Темы контрольных работ:

1. Проиллюстрируйте примерами разных стран двухмерную типологию Р. Даля (закрытая гегемония, включающая гегемония, конкурентная олигархия, полиархия). Дайте аргументированный письменный ответ.
2. Опишите каждый из ниже перечисленных режимов и найдите примеры стран, подпадающих под признаки этих типов: а) абсолютная монархия; б) соревновательная олигархия; в) бюрократический авторитаризм; г) военный режим; д) популистский режим; е) однопартийный режим; ж) коммунистический авторитаризм; з) персоналистский режим. Используйте источник: Дербишайр Дж. Д., Дербишайр Я.

- Политические системы мира: в 2 т. – М.: РИПОЛ КЛАССИК, 2004. Результаты отразите в сравнительной схеме.
- Используя исторические примеры стран Латинской Америки, опишите разновидности военных режимов: прямое военное правление, не прямое военное правление, военно-бюрократический режим. Используйте источник: Дербишайр Дж. Д., Дербишайр Я. Политические системы мира: в 2 т. – М.: РИПОЛ КЛАССИК, 2004. Результаты отразите в сравнительной схеме.
 - Написать эссе на тему: «Могут ли демократические политические режимы быть недемократичными?»
 - На основе разработанных Вами критериев заполнить сравнительную таблицу «Современные модели демократии».
 - Существует точка зрения, что народ далеко не всегда бывает «подготовлен» к демократии и что в этих условиях целесообразнее на определенный период иметь «просвещенный авторитаризм», который подведет массы к ней. Как Вы относитесь к таким взглядам? Каковы возможные позитивные и негативные последствия подобного развития событий? Дайте аргументированный письменный ответ.

РУБЕЖНЫЙ КОНТРОЛЬ К РАЗДЕЛУ 6

форма рубежного контроля – контрольная работа

РАЗДЕЛ 7: Сравнительный анализ политических партий и партийных систем

Перечень изучаемых элементов содержания

Генеалогия политических партий и партийных систем. С. Липсет и С. Роккан о социально-политических размежеваниях, определивших конфигурацию партийных систем западных стран. Кризис политических партий. Гражданское общество, типы партий и модели демократии. Альтернативные формы политической организации. Типология политических партий: кадровые (элитные); массовые; всеохватывающие («партии-хватай-всех»); картельные; антикартельные; бизнес-партии (партии-фирмы).

Типология партийных систем: а) однопартийная система; б) система с партией-гегемоном; в) система с доминирующей партией; г) двухпартийная система; д) многопартийная система; е) биполярная система. Применение количественных методов при сравнительном исследовании политических партий и партийных систем. Формула эффективного числа парламентских партий (Маркку Лааксо и Рейн Таагепера). Индекс парламентской фракционализации (Рэй).

Электоральная компаративистика. Типология избирательных систем. Типы избирательных систем: мажоритарная, пропорциональная, смешанная. Основные разновидности мажоритарной системы. Основные разновидности пропорциональной системы. Смешанные избирательные системы: смешанная пропорциональная система; параллельная система. Сравнительная оценка разных избирательных систем. Преимущества мажоритарной системы. Преимущества пропорциональной системы. Политические последствия избирательных систем. Воздействие избирательных систем на: а) партийные системы (закон Дюверже); б) на представительство социальных групп в парламенте; г) на электоральное поведение избирателей; д) на стратегию и тактику кандидатов и партий, участвующих в выборах.

Качественные и количественные характеристики избирательных систем. Альтернативное голосование. Кумулятивное голосование. Система большинства с двумя голосами (double plurality). Система «одобряющего голосования». Система с единственным передаваемым голосом. Система с одним непередаваемым голосом. Система с ограниченным голосом. Количество мандатов от округа. Заградительный барьер (буквально «электоральный порог»). Размеры законодательного органа. Структура бюллетеней. Размер и структура округа.

ЗАДАНИЯ К ПРАКТИЧЕСКИМ ЗАНЯТИЯМ РАЗДЕЛА 7

Тема практического занятия: Типология партийных и электоральных систем.

Форма практического задания: контрольная работа.

Темы контрольных работ:

1. Используя таблицу 40 «Избирательные и партийные системы в странах с либеральной демократией» (справочник: Дербишайр Дж. Д., Дербишайр Я. Политические системы мира: в 2 т. – М.: РИПОЛ КЛАССИК, 2004. – Т. 1. – С. 129), покажите действие «закона Дюверже».
2. Подсчитайте эффективное число парламентских партий по формуле М. Лааксо и Р. Таагепера для результатов последних парламентских выборов в странах, указанных преподавателем. Дайте аргументированный письменный ответ.
3. Составьте сравнительную таблицу типов избирательных систем.
4. Какую избирательную систему вы бы порекомендовали для: а) Афганистана; б) Ирака; в) Бразилии; г) Индонезии? Почему? Дайте аргументированный письменный ответ.

РУБЕЖНЫЙ КОНТРОЛЬ К РАЗДЕЛУ 7

форма рубежного контроля – контрольная работа

РАЗДЕЛ 8: Сравнительный анализ внешней политики государств

Перечень изучаемых элементов содержания

Распределение и разделение власти. Институциональные дизайны и состав парламентов. Сравнительное изучение правительств. Теория коалиций. Измерение формы правления. Индекс формы правления (ИФП), парламентский индекс, президентский индекс.

Функции парламентов: 1) законодательная; 2) представительная; 3) легитимация власти; 4) рекрутирование элиты; 5) контроль над правительством и исполнительной властью.

Классификация парламентов: а) доминирующий; б) автономный; в) ограниченно автономный; г) подчиненный. «Рационализированный парламентаризм».

Модели парламентских коалиций: 1) минимально побеждающая; 2) коалиция минимальной величины; 3) коалиция с наименьшим числом партий; 4) коалиция с минимальной дистанцией; 5) минимально связанная (побеждающая) коалиция. Формы контроля парламента над исполнительной властью.

Объем властных полномочий главы государства: юридическая и фактическая стороны. Дифференциация ролей главы государства в зависимости от формы правления. Правительство как политический актор. Политическая роль премьер-министра. Модели премьерской власти. «Президенциализация» кабинетного правления.

ЗАДАНИЯ К ПРАКТИЧЕСКИМ ЗАНЯТИЯМ РАЗДЕЛА 8

Тема практического занятия:

Форма практического задания: контрольная работа.

Темы контрольных работ:

1. Написать эссе: «Европейский Союз – федерация?»
2. Составьте сравнительную таблицу форм правления по следующим критериям: порядок формирования должности главы государства (выборы, назначение, наследование); носитель исполнительной власти; назначение премьер-министра; назначение других членов правительства; формирование нового кабинета после президентских или (и) парламентских выборов; вотум недоверия правительству; роспуск парламента; совмещение должностей.
3. Используя справочник Дж.Д. Дербишайра и Я.Дербишайра и энциклопедический справочник «Национальные парламенты мира», найдите страны, в которых существуют

следующие виды парламентов: а) автономные; б) ограниченно автономные; в) подчиненные; г) доминирующие (по 3-4 страны на каждый вид). Результаты анализа отразите в таблице

4. Какие аргументы можно привести в защиту бикамерализма? Дайте аргументированный письменный ответ.

РУБЕЖНЫЙ КОНТРОЛЬ К РАЗДЕЛУ 8
форма рубежного контроля – контрольная работа

РАЗДЕЛ 3. УЧЕБНО-МЕТОДИЧЕСКОЕ ОБЕСПЕЧЕНИЕ САМОСТОЯТЕЛЬНОЙ РАБОТЫ ОБУЧАЮЩИХСЯ ПО ДИСЦИПЛИНЕ (МОДУЛЮ)

3.1. Виды самостоятельной работы обучающихся по дисциплине (модулю)

Очная форма обучения

Раздел, тема	Количество часов	Вид самостоятельной работы
Модуль 1 (семестр 3)		
Раздел 1. Сравнительная политика как научная и учебная дисциплина.	6	Подготовка реферата
	7	Самостоятельное изучение материала раздела/темы
Раздел 2. Становление и развитие политической компаративистики.	6	Подготовка реферата
	7	Самостоятельное изучение материала раздела/темы
Раздел 3. Типы, формы, методы сравнительного анализа.	6	Подготовка реферата
	7	Самостоятельное изучение материала раздела/темы
Раздел 4. Методология глобальных политических исследований.	6	Подготовка реферата
	7	Самостоятельное изучение материала раздела/темы
	7	Самостоятельное изучение материала раздела/темы

Общий объем по модулю/семестру, часов	52	
Модуль 2 (семестр 4)		
Раздел 5. Политическая система как объект сравнительного изучения	6	Подготовка реферата
	7	Самостоятельное изучение материала раздела/темы
Раздел 6. Сравнительный анализ политических режимов	6	Подготовка реферата
	7	Самостоятельное изучение материала раздела/темы
Раздел 7. Сравнительный анализ политических партий и партийных систем	6	Подготовка реферата
	7	Самостоятельное изучение материала раздела/темы
Раздел 8. Сравнительный анализ внешней политики государств	6	Подготовка реферата
	7	Самостоятельное изучение материала раздела/темы
Общий объем по модулю/семестру, часов	52	
Общий объем по модулю/семестру, часов	104	

3.2. Задания для самостоятельной работы

Задания для самостоятельной работы к Разделу 1

Вопросы для самостоятельной работы к Разделу 1

1. Объект и предмет курса "Сравнительная политика".
2. Исторические этапы становления политической компаративистики.
3. Каковы исторические преимущества бихевиорализма по сравнению со «старым» институционализмом?
4. Какие методологические положения были разработаны участниками семинара в г. Эванстоне (1952 г.)?
5. Охарактеризуйте недостатки бихевиорализма.
6. Чем «новый» институционализм отличается от «старого»? Каковы его преимущества?

7. Как политическая компаративистика вписывается в триаду «универсальные законы – обобщения среднего уровня – кейсы (факты)»?

Перечень тем рефератов/ эссе к Разделу 1:

1. Объект и предмет сравнительной политологии.
2. Сравнительная политология как самостоятельная политологическая субдисциплина.
3. Место сравнительной политологии в системе политологических дисциплин.
4. Сравнительная политология: поиск общих закономерностей политической жизни разных стран или объяснение уникального, межстрановых различий?
5. Теории среднего уровня в сравнительной политологии.
6. Функции сравнительной политологии.
7. Прикладное значение сравнительной политологии.

Литература для самостоятельного изучения к Разделу 1:

1. Сморгун, Л. В. Сравнительная политология : учебник для вузов / Л. В. Сморгун. — 2-е изд., испр. и доп. — Москва : Издательство Юрайт, 2020. — 417 с. — (Высшее образование). — ISBN 978-5-534-07463-5. — Текст : электронный // ЭБС Юрайт [сайт]. — URL: <https://urait.ru/bcode/450301> (дата обращения: 22.12.2022).
2. Сравнительная политика : учебник для вузов / А. К. Голиков [и др.] ; под редакцией А. К. Голикова, Б. А. Исаева. — 2-е изд., испр. и доп. — Москва : Издательство Юрайт, 2020. — 383 с. — (Высшее образование). — ISBN 978-5-534-09656-9. — Текст : электронный // ЭБС Юрайт [сайт]. — URL: <https://urait.ru/bcode/451514> (дата обращения: 05.11.2022).

Задания для самостоятельной работы к Разделу 2

Вопросы для самостоятельной работы к Разделу 2

1. Сравнительная политология как отрасль науки и как учебная дисциплина.
2. Становление современной сравнительной политологии: этапы по Мерриаму.
3. Традиционная сравнительная политология.
4. Роль Чикагской школы в становлении сравнительной политологии.
5. «Новая» сравнительная политология.
6. Роль бихевиоральной методологии. Два подхода в сравнительной политологии.
7. Неинституциональный этап сравнительной политологии

Перечень тем рефератов/ эссе к Разделу 2:

1. Традиционный этап развития сравнительной политологии.
2. «Старый» и «новый» институционализм.
3. Бихевиоральный этап развития сравнительной политологии.
4. Постбихевиоралистский этап развития сравнительной политологии.
5. Критика бихевиорализма.
6. Современный этап развития сравнительной политологии.
7. Использование современных информационных технологий в сравнительной политологии.
8. Развитие сравнительной политологии в современной России.

Литература для самостоятельного изучения к Разделу 2:

1. Борзова, Е. П. Политические системы и культуры стран мирового сообщества : учебник для вузов / Е. П. Борзова, И. И. Бурдукова ; под научной редакцией Е. П. Борзовой. — 2-е изд., перераб. и доп. — Москва : Издательство Юрайт, 2021. — 579 с. — (Высшее образование). — ISBN 978-5-534-13659-3. — Текст : электронный // ЭБС Юрайт [сайт]. — URL: <https://urait.ru/bcode/466237> (дата обращения: 22.12.2022).
2. Величко, Ю. В. Сравнительная политология. Тоталитаризм в СССР и Германии : учебное пособие для вузов / Ю. В. Величко. — Москва : Издательство Юрайт, 2020. — 93 с. —

(Высшее образование). — ISBN 978-5-534-06791-0. — Текст : электронный // ЭБС Юрайт [сайт]. — URL: <https://urait.ru/bcode/454616> (дата обращения: 22.12.2022).

Задания для самостоятельной работы к Разделу 3

Вопросы для самостоятельной работы к Разделу 3

1. В чем заключается значение сравнительного метода?
2. Каким образом применение сравнения помогает исследователям создавать классификации политических объектов и исправлять имеющиеся политические классификации?
3. В чем заключается сравнение как мыслительная операция?
4. Почему политологи не могут использовать эксперимент в макрополитике?
5. Можно ли сравнивать непохожие друг на друга страны?
6. Почему проблема «слишком много переменных – слишком мало случаев» считается основной в политической компаративистике?
7. Чем изучение случая отличается от сравнительно-ориентированного изучения случая?
Приведите примеры.
8. От чего зависит выбор ученым того или иного вида сравнительного исследования?

Перечень тем рефератов/ эссе к Разделу 3:

1. Специфика сравнения как научного метода.
2. Метод сравнения как заменитель эксперимента.
3. Пять особенностей сравнительного метода.
4. Сравнительный метод и эмпирические обобщения.
5. Особенности сравнительного политического исследования.
6. Переменные: оперативные, зависимые, независимые, вмешивающиеся; параметры.
7. Иерархия уровней зависимых переменных по Смелзеру.
8. Лейпхарт и Веллхофер о стратегии выбора.
9. Методические проблемы сравнения
10. Виды сравнительных исследований
11. «Case-study» сравнение.
12. Кросс-темпоральные сравнения.
13. Региональное сравнение.
14. Глобальное сравнение.
15. Кросс-темпоральные сравнения.

Литература для самостоятельного изучения к Разделу 3:

1. Гаджиев, К. С. Сравнительная политология : учебник для вузов / К. С. Гаджиев. — 2-е изд., перераб. и доп. — Москва : Издательство Юрайт, 2020. — 361 с. — (Высшее образование). — ISBN 978-5-9916-8207-7. — Текст : электронный // ЭБС Юрайт [сайт]. — URL: <https://urait.ru/bcode/450300> (дата обращения: 22.12.2022).
2. Исаев, Б. А. История партий и партийных систем. Ч. 2. История партийных систем : учебник и практикум для вузов / Б. А. Исаев. — 2-е изд., испр. и доп. — Москва : Издательство Юрайт, 2020. — 253 с. — (Высшее образование). — ISBN 978-5-534-07733-9. — Текст : электронный // ЭБС Юрайт [сайт]. — URL: <https://urait.ru/bcode/451590> (дата обращения: 22.12.2022).

Задания для самостоятельной работы к Разделу 4

Вопросы для самостоятельной работы к Разделу 4

1. Концепция условий демократизации Липсета.
2. Объяснительные модели возникновения демократии.
3. Экономические условия демократии.
4. Исторические условия демократии.

5. «Распределительные» модели условий демократии.
6. Индекс политического развития Катрайта.
7. Индекс демократического действия Нейбауэра.
8. Индекс демократизации Ванханена.
9. Индекс свободы «Дома свободы».
10. Индекс политической демократии Боллена.
11. Индекс институциональной демократии Гарра.

Перечень тем рефератов/ эссе к Разделу 4:

1. Модель конкурентной элитистской демократии.
2. Политико-модернизационная модель демократии.
3. Модель «полиархической демократии».
4. Экономическая модель демократии.
5. Демократическая модель «прав человека».
6. Консенсусная и мажоритарная модели демократии.
7. Классификация недемократических режимов.
8. Индекс политического развития Ф. Катрайта и его недостатки.
9. Индекс демократического действия Д. Нейбауэра.
10. Индекс демократизации Т. Ванханена.
11. Индекс свободы «Фридом Хаус» и его критика.
12. Индекс политической демократии К. Боллена.

Литература для самостоятельного изучения к Разделу 4:

1. Михайлова, О. В. Сравнительная политология : учебник и практикум для вузов / О. В. Михайлова. — Москва : Издательство Юрайт, 2020. — 309 с. — (Высшее образование). — ISBN 978-5-534-00175-4. — Текст : электронный // ЭБС Юрайт [сайт]. — URL: <https://urait.ru/bcode/450418> (дата обращения: 22.12.2022).
2. Гаджиев, К. С. Сравнительная политология : учебник для вузов / К. С. Гаджиев. — 2-е изд., перераб. и доп. — Москва : Издательство Юрайт, 2020. — 361 с. — (Высшее образование). — ISBN 978-5-9916-8207-7. — Текст : электронный // ЭБС Юрайт [сайт]. — URL: <https://urait.ru/bcode/450300> (дата обращения: 22.12.2022).

Задания для самостоятельной работы к Разделу 5

Вопросы для самостоятельной работы к Разделу 5

1. Политическая система как объект сравнительного изучения.
2. Типологизация политических систем на основании детерминирующих их факторов среды.
3. Англо-американский, континентальный европейский, доиндустриальный и тоталитарный типы политических систем Г. Алмонда.
4. Охарактеризуйте сложности сравнительного изучения политических систем.
5. Какие переменные можно применить в сравнительном анализе, основываясь на модели политической системы Г. Алмонда?
6. Охарактеризуйте критерии, используемые Г. Алмондом и Б. Пауэллом при построении классификации политических систем.
7. Какие критерии легли в основу типологии Ч. Эндрейна?
8. Назовите линейные, координатные, многофакторные, переходные и стабильные типологии политических систем.

Перечень тем рефератов/ эссе к Разделу 5:

1. Типология политических систем Г. Алмонда и Б. Пауэлла.
2. Двухмерная типология политических систем Р. Даля.
3. Типология политических систем Ч. Эндрейна.

4. Типология форм правления А. Лейпхарта.
5. Дискуссия о преимуществах и недостатках разных форм правления.
6. Эволюция форм правления (на примере постсоветских государств).
7. Федерализация в современном мире.

Литература для самостоятельного изучения к Разделу 5:

1. Сморгун, Л. В. Сравнительная политология : учебник для вузов / Л. В. Сморгун. — 2-е изд., испр. и доп. — Москва : Издательство Юрайт, 2020. — 417 с. — (Высшее образование). — ISBN 978-5-534-07463-5. — Текст : электронный // ЭБС Юрайт [сайт]. — URL: <https://urait.ru/bcode/450301> (дата обращения: 22.12.2022).
2. Сравнительная политика : учебник для вузов / А. К. Голиков [и др.] ; под редакцией А. К. Голикова, Б. А. Исаева. — 2-е изд., испр. и доп. — Москва : Издательство Юрайт, 2020. — 383 с. — (Высшее образование). — ISBN 978-5-534-09656-9. — Текст : электронный // ЭБС Юрайт [сайт]. — URL: <https://urait.ru/bcode/451514> (дата обращения: 05.11.2022).

Задания для самостоятельной работы к Разделу 6

Вопросы для самостоятельной работы к Разделу 6

1. В чем заключаются недостатки трехчленной типологии политических режимов (тоталитарный, авторитарный, демократический)?
2. Каковы критерии классификации и типы в трехмерной типологии политических режимов Ж. Блонделя?
3. В чем заключается специфика режима соревновательной олигархии? Можно ли, на ваш взгляд, считать его в некотором роде демократическим режимом, поскольку в нем происходит конкуренция?
4. В чем заключаются недостатки понятий «демократия с прилагательными» (электоральная демократия, авторитарная демократия, управляемая демократия, суверенная демократия и др.)?
5. Каковы пределы применения количественного анализа при изучении политических режимов?

Перечень тем рефератов/ эссе к Разделу 6:

1. Современные типологии политических режимов.
2. Методы измерения политических режимов.
3. Специфика эмпирического изучения демократии.
4. Основания различения либерально-демократической и радикально-демократической теорий.
5. Модель конкурентной элитистской демократии
6. Вебер и Шумпетер о характеристиках демократии.
7. Плебисцитарная демократия.
8. Модель «полиархической демократии»
9. Экономическая модель демократии
10. Демократическая модель «прав человека»
11. Консенсусная и мажоритарная модели демократии

Литература для самостоятельного изучения к Разделу 6:

1. Борзова, Е. П. Политические системы и культуры стран мирового сообщества : учебник для вузов / Е. П. Борзова, И. И. Бурдукова ; под научной редакцией Е. П. Борзовой. — 2-е изд., перераб. и доп. — Москва : Издательство Юрайт, 2021. — 579 с. — (Высшее образование). — ISBN 978-5-534-13659-3. — Текст : электронный // ЭБС Юрайт [сайт]. — URL: <https://urait.ru/bcode/466237> (дата обращения: 22.12.2022).

2. Величко, Ю. В. Сравнительная политология. Тоталитаризм в СССР и Германии : учебное пособие для вузов / Ю. В. Величко. — Москва : Издательство Юрайт, 2020. — 93 с. — (Высшее образование). — ISBN 978-5-534-06791-0. — Текст : электронный // ЭБС Юрайт [сайт]. — URL: <https://urait.ru/bcode/454616> (дата обращения: 22.12.2022).

Задания для самостоятельной работы к Разделу 7

Вопросы для самостоятельной работы к Разделу 7

1. Какие социальные размежевания выделяют С. Липсет и С. Роккан?
2. К появлению каких партий они привели?
3. Какие аргументы приводят сторонники мнения о кризисе европейских партий?
4. Что такое картельная партия? Приведите примеры такого рода партий из практики европейских стран.
5. Что представляет собой партийная система с доминантной партией?
6. Поясните следующие виды разногласий между партиями («проблемные измерения»): социально-экономические, религиозные, культурно-этнические, город – село, поддержка режима, внешнеполитические, постматериалистические.
7. Каким образом Дж. Сартори исправил классификацию партийных систем, построенную по количественному критерию?
8. В чем состоит уточнение «закона Дюверже» со стороны Дж. Сартори?

Перечень тем рефератов/ эссе к Разделу 7:

1. Качественные и количественные характеристики избирательных систем.
2. Альтернативное и кумулятивное голосование.
3. Роль голоса избирателя в разных системах голосования.
4. Заградительный барьер (буквально «электоральный порог»).
5. Разновидности мажоритарной системы.
6. Разновидности пропорциональной системы.
7. Проблема избирательного порога.
8. Альтернативное голосование.
9. Система единственного передаваемого голоса.
10. Смешанные избирательные системы.
11. Преимущества и недостатки мажоритарной системы.
12. Преимущества и недостатки пропорциональной системы.

Литература для самостоятельного изучения к Разделу 7:

1. Гаджиев, К. С. Сравнительная политология : учебник для вузов / К. С. Гаджиев. — 2-е изд., перераб. и доп. — Москва : Издательство Юрайт, 2020. — 361 с. — (Высшее образование). — ISBN 978-5-9916-8207-7. — Текст : электронный // ЭБС Юрайт [сайт]. — URL: <https://urait.ru/bcode/450300> (дата обращения: 22.12.2022).
2. Исаев, Б. А. История партий и партийных систем. Ч. 2. История партийных систем : учебник и практикум для вузов / Б. А. Исаев. — 2-е изд., испр. и доп. — Москва : Издательство Юрайт, 2020. — 253 с. — (Высшее образование). — ISBN 978-5-534-07733-9. — Текст : электронный // ЭБС Юрайт [сайт]. — URL: <https://urait.ru/bcode/451590> (дата обращения: 22.12.2022).

Задания для самостоятельной работы к Разделу 8

Вопросы для самостоятельной работы к Разделу 8

1. Что означает в современных условиях выражение: парламент – «слуга избирателей»? Должен ли, на ваш взгляд, в связи с этим существовать «императивный мандат» депутата?
2. Как вы понимаете следующие суждения:
 - а) парламентарии – «опекуны народа» (Э. Берк);

- б) парламент – «проводник воли партий»;
- в) парламент – «зеркало общества»?
- 3. Какова организационная структура парламентов? Какую роль играют комиссии?
- 4. Принято считать, что премьер-министр – «первый среди равных». Однако политическая практика целого ряда стран опровергает это тезис. Какие модели правительственной власти выделяются в литературе?
- 5. Какие факторы влияют на назначение министров?
- 6. Что дает использование количественных методов при изучении парламентов и органов исполнительной власти?

Перечень тем рефератов/ эссе к Разделу 8:

1. Сравнительный анализ разграничения предметов ведения и полномочий в федеративных государствах (на материале 2-3 стран).
2. Палаты парламента.
3. Парламент и группы интересов.
4. Бюджетный и финансовый контроль парламента.
5. Дифференциация ролей главы государства в зависимости от формы правления.
6. Факторы, влияющие на назначение министров.
7. Измерение президентской власти.
8. Изучение парламентов с применением количественных методов.
9. Роль культуры в политическом развитии государств и формировании их внешней политики.
10. Особенности внешнеполитического процесса (ВПП) в англосаксонских и протестантских странах Запада.
11. Особенности ВПП в тоталитарных государствах (на примере КНР или КНДР).

Литература для самостоятельного изучения к Разделу 8:

1. Михайлова, О. В. Сравнительная политология : учебник и практикум для вузов / О. В. Михайлова. — Москва : Издательство Юрайт, 2020. — 309 с. — (Высшее образование). — ISBN 978-5-534-00175-4. — Текст : электронный // ЭБС Юрайт [сайт]. — URL: <https://urait.ru/bcode/450418> (дата обращения: 22.12.2022).
2. Гаджиев, К. С. Сравнительная политология : учебник для вузов / К. С. Гаджиев. — 2-е изд., перераб. и доп. — Москва : Издательство Юрайт, 2020. — 361 с. — (Высшее образование). — ISBN 978-5-9916-8207-7. — Текст : электронный // ЭБС Юрайт [сайт]. — URL: <https://urait.ru/bcode/450300> (дата обращения: 22.12.2022).

3.3. Методические указания к самостоятельной работе по дисциплине (модулю)

Освоение слушателями программы предполагает изучение материалов дисциплин (модулей) в ходе самостоятельной работы.

Для успешного освоения дисциплины (модуля) и достижения поставленных целей необходимо внимательно ознакомиться с рабочей программой дисциплины (модуля), доступной в электронной информационно-образовательной среде РГСУ.

Следует обратить внимание на списки основной и дополнительной литературы, на предлагаемые преподавателем ресурсы информационно-телекоммуникационной сети Интернет. Эта информация необходима для самостоятельной работы обучающегося.

Для более углубленного изучения темы задания для самостоятельной работы рекомендуется выполнять параллельно с изучением данной темы. При выполнении заданий по возможности используйте наглядное представление материала.

Самостоятельная работа включает разнообразный комплекс видов и форм работы обучающихся.

Написание реферата (доклада).

Требования к структуре реферата (доклада):

Работа должна содержать систематизацию и краткое изложение материала из не менее 5-и литературных источников (монографий, научных статей и докладов) по выбранной теме.

Основные требования к оформлению:

Структура доклада (реферата): 1) титульный лист; 2) содержание (в нем последовательно указываются названия пунктов доклада (реферата), указываются страницы, с которых начинается каждый пункт); 3) введение (формулируется суть исследуемой проблемы, обосновывается выбор темы, определяются ее значимость и актуальность, указываются цель и задачи доклада (реферата), дается характеристика используемой литературы); 4) основная часть (каждый раздел ее доказательно раскрывает исследуемый вопрос); 5) выводы и заключение (подводятся итоги или делается обобщенный вывод по теме доклада (реферата)); 6) литература.

Доклад (реферат) оформляется на одной стороне листа белой бумаги формата А4 (210x297 мм). Интервал межстрочный -полуторный. Цвет шрифта - черный. Гарнитура шрифта основного текста - «Times New Roman» или аналогичная. Кегль (размер) от 12 до 14 пунктов. Размеры полей страницы (не менее): правое 10 мм, верхнее – 15 мм, нижнее – 20 мм, левое - 25 мм. Формат абзаца: полное выравнивание («по ширине»). Отступ красной строки одинаковый по всему тексту – 15 мм. Страницы должны быть пронумерованы с учётом титульного листа (на титульном листе номер страницы не ставится). В работах используются цитаты, статистические материалы. Эти данные оформляются в виде сносок (ссылок и примечаний). Внутритекстовые, подстрочные и затекстовые библиографические ссылки должны оформляться в соответствии с ГОСТ Р 7.0.5-2008 «Библиографическая ссылка». Общие требования и правила составления».

Реферат (доклад) сдается в бумажном и электронном виде (10 - 20 печатных страниц).

При проверке реферата (доклада) на антиплагиат - www.antiplagiat.ru - (более 50% заимствований) работа не принимается.

Выполнение тестовых заданий.

Тестовые задания содержат вопросы и 3-4 варианта ответа по базовым положениям изучаемой темы, составлены с расчетом на знания, полученные слушателями в процессе изучения темы.

Тестовые задания выполняются в письменной или электронной форме и сдаются преподавателю, ведущему дисциплину (модуль).

Написание эссе.

Эссе - вид самостоятельной исследовательской работы обучающихся, с целью углубления и закрепления теоретических знаний и освоения практических навыков. Цель эссе состоит в развитии самостоятельного творческого мышления и письменного изложения собственных мыслей. При написании эссе слушатель должен представить развернутый письменный ответ на теоретический или практический актуальный вопрос, объявленный преподавателем в аудитории непосредственно перед ее написанием. В процессе написания эссе разрешается пользоваться нормативно-правовыми актами, конспектом лекций (в печатном виде). Использование интернет-ресурсов не допускается. Темы эссе преподаватель предлагает из числа тех, которые слушатели уже рассматривали на лекциях или семинарских занятиях, исходя из содержания заданий в составе оценочных средств. По решению преподавателя, в качестве темы эссе может быть выбрана одна или несколько тем, которые могут быть распределены между слушателями по желанию.

Эссе проводится письменно, по объему не более 3-х печатных листов.

Требования к оформлению эссе:

Эссе выполняется на компьютере (гарнитура Times New Roman, шрифт 14) через 1,5 интервала с полями: верхнее, нижнее – 2; правое – 3; левое – 1,5. Отступ первой строки абзаца – 1,25. Сноски – постраничные. Таблицы и рисунки встраиваются в текст работы. При этом обязательный заголовок таблицы надо размещать над табличным полем, а рисунки сопровождать подрисуночными подписями. При включении в эссе нескольких таблиц и/или рисунков их нумерация обязательна. Обязательна и нумерация страниц. Их целесообразно проставлять внизу страницы – по середине или в правом углу. Номер страницы не ставится на титульном листе, но в общее число страниц он включается. Объем эссе, без учета приложений, не должен превышать 5 страниц. Значительное превышение установленного объема является недостатком работы и указывает на то, что слушатель не сумел отобрать и переработать необходимый материал.

Работа должна содержать собственные умозаключения по сути поставленной проблемы, включать самостоятельно проведенный анализ по сути этой проблемы, выводы, обобщающие авторскую позицию по поставленной проблеме.

РАЗДЕЛ 4. ОЦЕНОЧНЫЕ МАТЕРИАЛЫ ПО ДИСЦИПЛИНЕ (МОДУЛЮ)

4.1. Форма промежуточной аттестации обучающегося по учебной дисциплине

Контрольным мероприятием промежуточной аттестации обучающихся по учебной дисциплине являются **зачет и экзамен**, которые проводятся в **устной** форме.

4.2. Оценочные материалы, определяющие процедуры оценивания знаний, умений, навыков и (или) опыта деятельности, характеризующих этапы формирования компетенций

4.2.1. Организационные основы применения балльно-рейтинговой системы оценки успеваемости обучающихся по дисциплине (модулю)

Оценка качества освоения обучающимися дисциплины (модуля) реализуется в формате балльно-рейтинговой системы оценки успеваемости обучающихся (БРСО).

БРСО в ходе текущего контроля успеваемости и промежуточной аттестации осуществляется по 100-балльной шкале.

Академический рейтинг обучающегося по дисциплине (модулю) складывается из результатов:

– текущего контроля успеваемости (максимальный текущий рейтинг обучающегося 80 рейтинговых баллов);

– промежуточной аттестации (максимальный рубежный рейтинг обучающегося 20 рейтинговых баллов).

Условия оценки освоения обучающимися дисциплины (модуля) в формате БРСО доводятся преподавателем до сведения обучающихся на первом учебном занятии, а также размещены в свободном доступе в электронной информационно-образовательной среде Университета.

4.2.2. Проведение текущего контроля успеваемости обучающихся по дисциплине (модулю) в соответствии с балльно-рейтинговой системой оценки успеваемости обучающегося

В течение учебного семестра до промежуточной аттестации на основании утвержденной рабочей программы дисциплины (модуля) формируется текущий рейтинг обучающегося. Текущий рейтинг обучающегося складывается как сумма рейтинговых баллов, полученных им в течение учебного семестра по всем видам учебных занятий по дисциплине (модулю).

В процессе текущего контроля оцениваются следующие действия обучающегося, направленные на освоение компетенций в рамках изучения учебной дисциплины:

- академическая активность (посещаемость учебных занятий, самостоятельное изучение содержания учебной дисциплины в электронной информационно-образовательной среде, соблюдение сроков сдачи практических заданий и текущих контрольных мероприятий и др.);

- выполнение и сдача текущих и итогового практических заданий (эссе, рефераты, творческие задания, кейс-задания, лабораторные работы, расчетные задания и др., активное участие в групповых интерактивных занятиях (дискуссии, Wiki-проекты и др.), защита проектов и др.);

- прохождение рубежей текущего контроля, включая соблюдение графика их прохождения в электронной информационно-образовательной среде.

Для планирования расчета текущего рейтинга обучающегося используются следующие пропорции:

Вид учебного действия	Максимальная рейтинговая оценка, баллов
академическая активность	10
практические задания	40
<i>из них: текущие практические задания</i>	20
<i>итоговое практическое задание</i>	20
рубежи текущего контроля	30
<i>ИТОГО:</i>	80

В течение учебного семестра по дисциплине (модулю) обучающимся должен быть накоплен текущий рейтинг не менее 52 рейтинговых баллов (65% от максимального значения текущего рейтинга).

Необходимыми условиями допуска обучающегося к промежуточной аттестации по дисциплине являются положительное прохождение обучающимся не менее 65% рубежей текущего контроля с накоплением не менее 65% максимального рейтингового балла за каждый рубеж текущего контроля и положительное выполнение итогового практического задания с накоплением не менее 65% максимального рейтингового балла, установленного за итоговое практическое задание.

Невыполнение вышеуказанных условий является текущей академической задолженностью, которая должна быть ликвидирована обучающимся до контрольного мероприятия промежуточной аттестации.

Сведения о наличии у обучающихся текущей академической задолженности, сроках и порядке добора рейтинговых баллов для её ликвидации доводятся до обучающихся педагогическим работником.

В случае неликвидации текущей академической задолженности, педагогический работник обязан во время контрольного мероприятия промежуточной аттестации поставить обучающемуся 0 рейтинговых баллов. В этом случае ликвидация текущей академической задолженности возможна в периоды проведения повторной промежуточной аттестации.

4.2.3. Проведение промежуточной аттестации обучающихся по дисциплине (модулю) в соответствии с балльно-рейтинговой системой оценки успеваемости обучающегося

Промежуточная аттестация по дисциплине (модулю) проводится в соответствии с Положением о промежуточной аттестации обучающихся по основным профессиональным образовательным программам в Российском государственном социальном университете и Положением о балльно-рейтинговой системе оценки успеваемости обучающихся по основным профессиональным образовательным программам в Российском государственном социальном университете в действующей редакции.

На промежуточную аттестацию отводится 20 рейтинговых баллов.

Ответы обучающегося на контрольном мероприятии промежуточной аттестации оцениваются педагогическим работником по 20 - балльной шкале, а итоговая оценка по дисциплине (модулю) выставляется по пятибалльной системе для дифференцированного зачета.

Критерии выставления оценки определяются Положением о балльно-рейтинговой системе оценки успеваемости обучающихся по основным профессиональным образовательным программам высшего образования - программам бакалавриата, программам специалитета, программам магистратуры в Российском государственном социальном университете.

В процессе определения рубежного рейтинга обучающегося используется следующая шкала:

Рубежный рейтинг	Критерии оценки освоения обучающимся учебной дисциплины в ходе контрольных мероприятий промежуточной аттестации
19-20 рейтинговых баллов	обучающийся глубоко и прочно усвоил программный материал, исчерпывающе, последовательно, грамотно и логически стройно его излагает, тесно увязывает с задачами и будущей деятельностью, не затрудняется с ответом при видоизменении задания, свободно справляется с задачами и практическими заданиями, правильно обосновывает принятые решения, умеет самостоятельно обобщать и излагать материал, не допуская ошибок
16-18 рейтинговых баллов	обучающийся твердо знает программный материал, грамотно и по существу излагает его, не допуская существенных неточностей в ответе на вопрос, может правильно применять теоретические положения и владеет необходимыми умениями и навыками при выполнении практических заданий
13-15 рейтинговых баллов	обучающийся освоил основной материал, но не знает отдельных деталей, допускает неточности, недостаточно правильные формулировки, нарушает последовательность в изложении программного материала и испытывает затруднения в выполнении практических заданий
1-12 рейтинговых баллов	обучающийся не знает значительной части программного материала, допускает существенные ошибки, с большими затруднениями выполняет практические задания
0 рейтинговых баллов	не аттестован

4.3. Перечень заданий для проведения текущей и промежуточной оценки знаний, умений, навыков и (или) опыта деятельности, характеризующих этапы формирования компетенций

4.3.1. Оценочные материалы для проведения текущей аттестации и рубежного контроля, обучающихся по дисциплине (модулю)

Перечень вопросов рубежного контроля и текущей аттестации

РАЗДЕЛ 1: Сравнительная политика как научная и учебная дисциплина.

Форма рубежного контроля – контрольная работа

Вопросы/задания рубежного контроля

Код контролируемой компетенции – УК-1;

1. Сравнительная политика как отрасль научного знания
2. Предмет дисциплины, ее место в системе научного знания.
3. Структура дисциплины.
4. Методология компаративных исследований: основные подходы.
5. Сравнительный метод и его использование в политической науке.
6. Сущность и характер сопоставлений
7. Методические проблемы сравнения.
8. Основные правила компаративистики
9. Виды сравнительных исследований.
10. Уровни политико-компаративного анализа
11. Дизайны сравнительных исследований
12. Стратегии сравнительных исследований

РАЗДЕЛ 2: Становление и развитие политической компаративистики.

Форма рубежного контроля – контрольная работа

Вопросы/задания рубежного контроля

Код контролируемой компетенции – ОПК-3;

1. История развития политической компаративистики: основные этапы.
2. Исторические предпосылки становления политической компаративистики в эпоху Античности и Средние века.
3. Развитие политической компаративистики в эпоху Возрождения и Нового времени.
4. Традиционная сравнительная политология (вторая половина XIX – середина XX вв.) и ее представители.
5. «Новая» сравнительная политология и ее представители
6. Сравнительная мировая политика как политологическая субдисциплина.
7. Развитие политической компаративистики в России.

РАЗДЕЛ 3: Типы, формы, методы сравнительного анализа.

Форма рубежного контроля – контрольная работа

Вопросы/задания рубежного контроля

Код контролируемой компетенции – ОПК-4;

1. Сравнительный метод как основа компаративных исследований.
2. Методология кросснационального исследования.
3. Уровни и дизайны компаративных исследований
4. Стратегии сравнительных исследований
5. Методы компаративных исследований: типология и общая характеристика.
6. Методы многомерного статистического анализа и их использование в политической компаративистике.
7. Виды сравнительных исследований
8. «Case-study» сравнение.
9. Кросс-темпоральные сравнения.
10. Региональное сравнение.
11. Глобальное сравнение.
12. Кросс-темпоральные сравнения.

РАЗДЕЛ 4: Раздел 4. Методология глобальных политических исследований.

Форма рубежного контроля – контрольная работа

Вопросы/задания рубежного контроля

Код контролируемой компетенции – ПК-1;

1. Глобальные сравнительные политические исследования в современном мире: обзор прецедентов.
2. Российский проект «Политический атлас современности» как пример глобального сравнительного исследования.
3. Картина мира в проектах индекса человеческого развития ПРООН.
4. Региональные особенности мира в проектах индекса человеческого развития ПРООН.
5. Методы и основные параметры сравнения в проекте индекса уровня экономической конкурентоспособности Всемирного экономического форума
6. Картина мира в проекте индекса уровня экономической конкурентоспособности Всемирного экономического форума.
7. Региональные особенности мира в индексе уровня экономической конкурентоспособности Всемирного экономического форума.
8. Методы и основные параметры сравнения в индексах Международного комитета по контролю над наркотиками и Управления ООН по наркотикам и преступности.

РАЗДЕЛ 5: Политическая система как объект сравнительного изучения

Форма рубежного контроля – контрольная работа

Вопросы/задания рубежного контроля

Код контролируемой компетенции – ПК-6;

1. Специфика эмпирического изучения демократии.
2. Основания различия либерально-демократической и радикально-демократической теорий.
3. Модель конкурентной элитистской демократии
4. Вебер и Шумпетер о характеристиках демократии.
5. Плебисцитарная демократия.
6. Модель «полиархической демократии»
7. Экономическая модель демократии
8. Демократическая модель «прав человека»
9. Консенсусная и мажоритарная модели демократии
10. Виды типологий политических систем.
11. Типы демократических систем.
12. Типы авторитарных систем.
13. Компаративистская характеристика республик.
14. Республиканский дизайн: основные типы республик.
15. Характеристика современных монархий и их типы.
16. Классификация парламентов по компетенции и по структуре.

РАЗДЕЛ 6: Сравнительный анализ политических режимов

Форма рубежного контроля – контрольная работа

Вопросы/задания рубежного контроля

Код контролируемой компетенции – ПК-7;

1. Специфика и типология переходных режимов.
2. Условия демократии по Липсету: особенности методологии.
3. Экономические условия демократии. Экономический порог демократии.
4. Исторические условия демократии.
5. Распределительные модели условий демократии. Т. Ванханен и его индексы
6. Роль классов в демократизации.
7. Даймонд о роли политической культуры в демократизации.
8. Волны демократии и их результаты.
9. Концепция третьей волны Хантингтона.

РАЗДЕЛ 7: Сравнительный анализ политических партий и партийных систем

Форма рубежного контроля – контрольная работа

Вопросы/задания рубежного контроля

Код контролируемой компетенции – УК-1, ПК-6.

1. Изучение публичной политики как область сравнительных исследований.
2. Экстрактивная и дистрибутивная функции государственной политики.
3. Регулирование государством общественных отношений и символические политические действия.
4. Правительственные учреждения и определение политического курса.
5. Системы представительства и артикуляции интересов в современном мире.
6. Каналы политического влияния в странах с различными типами политических систем.
7. Механизмы агрегации интересов в странах с соревновательными и несоревновательными политическими системами.
8. Критика репрезентативной демократии и симптомы кризиса партий.
9. Критерии сравнения партий.
10. Взаимосвязь гражданского общества, его видов, типа партии, модели демократии и основного принципа демократической организации.
11. Задачи электоральной компаративистики и факторы интереса к ней.

РАЗДЕЛ 8: Сравнительный анализ внешней политики государств

Форма рубежного контроля – контрольная работа

Вопросы/задания рубежного контроля

Код контролируемой компетенции – ОПК-3, ПК-7

1. Специфика изучения государственных институтов.
2. Смысл понятия «институциональный дизайн».
3. Устойчивость институциональных дизайнов.
4. Основные направления президентализации государственного правления.
5. Методология рационального выбора и распределение власти.
6. Модель распределения власти: индекс Шепли-Шубика.
7. Модель разделения властей по Вайнгасту.
8. Принципы демократичности парламентов.
9. Классификация парламентов по компетенции и по структуре.
10. Ротационный состав парламентов и коэффициенты его оценки..
11. Принцип медианного голосующего.
12. Теория коалиций и кооперативные игры.

4.3.2. Оценочные материалы для проведения промежуточной аттестации обучающихся по дисциплине (модулю)

Вопросы/задания для проведения промежуточной аттестации обучающихся по дисциплине (модулю)

Теоретический блок вопросов (5 семестр)

Код контролируемой компетенции - УК-1; ОПК-3; ОПК-4.

1. Сравнительная политика как отрасль научного знания: предмет дисциплины, ее место в системе наук о политике.
2. Структура и содержание дисциплины «Сравнительная политика», специфика изучаемых проблем.
3. Предпосылки становления политической компаративистики в период Античности, Средние века и Возрождения.
4. История развития политической компаративистики в эпоху Просвещения и Нового времени.
5. Теоретические основы глобальных сравнений: теории общественного прогресса и теории локальных цивилизаций.
6. «Традиционная» политическая компаративистика (вторая половина XIX – середина XX вв.) и ее представители.
7. Исторический материализм К. Маркса и Ф. Энгельса как теоретическое основание сравнительно-исторических исследований.
8. «Идеальный тип» М. Вебера как эталон сравнения.
9. Сравнительно-исторический метод в работах М.М.Ковалевского и П.А. Сорокина.
10. Французская школа «Анналов» (М.Блок, Л.Февр, Ф.Бродель и др.) и ее вклад в развитие сравнительно-исторических исследований.
11. Становление «новой» школы международной компаративистики в 40-60 гг. XX в. и ее основные представители.
12. Американский Комитет по сравнительной политологии и его деятельность в 50-70-х гг. XX в. (работы Г. Алмонда, Дж. Коулмана; Д.Аптера, А. Пшеворского, Н. Смелзера, Р. Кеохэйна, С. Вербы и др.)
13. Современная «плюралистическая» компаративистика, ее отличительные черты.
14. Сравнительные исследования в теории международных отношений (работы Р.Снайдера, Г. и М. Спрут, Дж. Розенау, К. Уолца и др.)
15. Сравнительная мировая политика как современное направление международных исследований.
16. Развитие политической компаративистики в России: основные этапы и представители.
17. Методология компаративных исследований: основные подходы (общая характеристика)
18. Сравнительный метод и его использование в политической науке. Сущность и характер сопоставлений.
19. Правила компаративистики и методические проблемы сравнения.
20. Виды сравнительных исследований.
21. Уровни политико-компаративного анализа.
22. Дизайны и стратегии сравнительных исследований.
23. Методы компаративных исследований: общая характеристика и классификации.
24. Количественные методы политико-компаративных исследований.
25. Измерение и шкалирование в сравнительных исследованиях. Виды шкал.
26. Разработка метода ивент-анализа и его применение в международных исследованиях.
27. Качественный сравнительный анализ и его особенности.

28. Метод ситуационного анализа: сущность, сферы применения, вклад российских ученых.
29. Смешанные методы политико-компаративных исследований.
30. Методы многомерного статистического анализа: общая характеристика.
31. Индексы и рейтинги и в сравнительных исследованиях.
32. Корреляционный и регрессивный анализ.
33. Спектральный анализ и метод экстраполяции.
34. Дискриминантный анализ и метод главных компонент.
35. Метод кластерного анализа.
36. Метод факторного анализа.
37. Примеры глобальных компаративных политических исследований в отечественной и зарубежной науке (по выбору студента):
 - индекс человеческого развития ПРООН;
 - российский проект «Политический атлас современности», его цели и задачи;
 - проекты «Полития» («Polity IV», «Polity V») Центра международного развития и управления конфликтами при Университете Мериленда
 - глобальные рейтинги неправительственной организации «Freedom House»;
 - рейтинги демократии Хельсинкского университета (под руководством Тату Ванханена);
 - индекс трансформации Фонда Бертельсмана;
 - глобальные рейтинги организации «Transparency International».

Практический блок (5 семестр): аналитическое задание.

Код контролируемой компетенции - ПК-1; ПК-6, ПК-7.

Аналитическое задание представляет собой качественный (содержательный) анализ конкретного первоисточника по заданию преподавателя. Это может быть исторический документ, правовой акт, фрагмент текста из монографии или научной статьи. Студент должен дать краткий письменный анализ документа.

Теоретический блок вопросов (6 семестр).

Код контролируемой компетенции – УК-1; ОПК-3; ОПК-4.

1. Теория политических систем как методологическое основание компаративных исследований.
2. Развитие системного анализа в политической науке в 60-70-х гг. XX в.
3. Классификация политических систем по уровню их развития (модель Алмонда-Пауэлла – общая характеристика).
4. Особенности примитивных, традиционных и современных политических систем и их разновидности (согласно модели Алмонда-Пауэлла).
5. Типология политических культур в работах Г. Алмонда и С. Вербы.
6. Классификация политических систем по типу доминирующей культуры в работах Г. Алмонда.
7. Этапы эволюции общества согласно теории индустриального общества У. Растоу: общая характеристика.
8. Классификация Г. Алмондом политических систем на основе теории индустриально общества.
9. Классификации политических систем Ж. Блонделя, М. Дюверже и других авторов.
10. Понятие «политический режим» и основные подходы к его определению.
11. Основные подходы к классификации политических режимов в истории политической науки.

12. Критерии выделения и основные характеристики форм государства в концепции Аристотеля.
13. Концепция полиархии Р. Даля: основное содержание.
14. «Двухмерная» модель классификации политических режимов Р. Даля и ее методологическое значение.
15. Классификация режимов Х. Линца и А. Степана.
16. Особенности султанистских и авторитарных режимов согласно взглядам М. Вебера, Х. Линца и А. Степана.
17. Сравнительный анализ политических режимов согласно модели Х. Линца и А. Степана.
18. Критерии выделения политических режимов в концепции Р. Макридиса и С. Бурга.
19. Типология политических режимов Р. Макридиса и С. Бурга, основные характеристики этих режимов.
20. Классификация политических режимов согласно схеме Блонделя-Голосова.
21. Теория общественной (консоциативной) демократии А. Лейпхарта
22. Типология политических режимов А. Лейпхарта. Различия мажоритарных и консенсусных демократий.
23. «Волны демократизации» как глобальный процесс. Концепция «третьей волны» С. Хантингтона.
24. Теории «демократического транзита» и их авторы (С. Липсет, Д. Растоу, С. Хантингтон, Ф. Шмиттер, Г.О'Доннелл, А. Пшеворский, Х. Линц, А. Степан, Л. Даймонд и др.)
25. Основные модели демократического «транзита». Понятие «двойных» и «тройных» переходов.
26. Классификации «переходных» режимов. Понятия «демокрадура» (democradura) и «диктабланда» (dictablanda).
27. «Электоральные» демократии и их классификации Л. Даймондом и другими учеными.
28. Типология новых автократий. Модели Б. Геддес, Б. Магалони, Дж. Ганди и А. Пшеворского
29. Концепции «электорального» и «конкурентного» авторитаризма в работах А. Шедлер, С. Левитски и Л. Вэй.
30. Концепции «циклической» («волнообразной») динамики режимных трансформаций (М. Макфол, Г.Хейл и др.)
31. Транзитологические концепции российских ученых: модели «ресурсного авторитаризма» (К. Рогов), «навязанного консенсуса» (Г. Голосов, В. Гельман), «развилки демократизации» (Н. Розов) и др.
32. Критика «транзитологических» теорий в трудах зарубежных и отечественных ученых (Т. Каротерс, С. Коэн, Б. Капустин, А. Мельвиль и др.)
33. Трансформация современных западных либеральных демократий, элитарно-олигархические тенденции в их развитии (Э. Тоффлер, Д. Хигли и М. Бартон).
34. Роль культуры в политическом развитии государств.
35. Особенности внешнеполитического процесса (ВПП) в англосаксонских и протестантских странах Запада.
36. Политическая культура Великобритании.
37. Основные черты и компоненты Вестминстерской системы.
38. Внешнеполитический процесс Великобритании и причины «брексита».
39. Особенности формирования политической культуры США: роль протестантизма.
40. Особенности формирования политической системы США: роль либеральной идеологии.
41. Институты государственного управления в США и их роль во внешнеполитическом процессе.

42. Процесс принятия внешнеполитических решений в США: основные особенности.
43. Особенности исторического развития, экономической и политической модернизации Китая.
44. Особенности политической культуры Китая: влияние конфуцианской традиции.
45. Главные особенности китайского пути развития, его отличие от политики «перестройки» в СССР.
46. Внешнеполитический курс КНР на рубеже XX-XXI вв. Доктрина «трех миров».
47. Система политического управления в современном Китае и процесс принятия внешнеполитических решений.

Практический блок (6 семестр): аналитическое задание.

Код контролируемой компетенции - ПК-1; ПК-6, ПК-7.

Аналитическое задание представляет собой качественный (содержательный) анализ конкретного первоисточника по заданию преподавателя. Это может быть исторический документ, правовой акт, фрагмент текста из монографии или научной статьи. Студент должен дать краткий письменный анализ документа.

РАЗДЕЛ 5. УСЛОВИЯ РЕАЛИЗАЦИИ ДИСЦИПЛИНЫ (МОДУЛЯ)

5.1. Перечень основной и дополнительной учебной литературы для освоения дисциплины (модуля)

5.1.1. Основная литература

3. Сморгунов, Л. В. Сравнительная политология : учебник для вузов / Л. В. Сморгунов. — 2-е изд., испр. и доп. — Москва : Издательство Юрайт, 2020. — 417 с. — (Высшее образование). — ISBN 978-5-534-07463-5. — Текст : электронный // ЭБС Юрайт [сайт]. — URL: <https://urait.ru/bcode/450301> (дата обращения: 22.12.2022).

4. Сравнительная политика : учебник для вузов / А. К. Голиков [и др.] ; под редакцией А. К. Голикова, Б. А. Исаева. — 2-е изд., испр. и доп. — Москва : Издательство Юрайт, 2020. — 383 с. — (Высшее образование). — ISBN 978-5-534-09656-9. — Текст : электронный // ЭБС Юрайт [сайт]. — URL: <https://urait.ru/bcode/451514> (дата обращения: 05.11.2022).

1.1.2. Дополнительная литература

3. Борзова, Е. П. Политические системы и культуры стран мирового сообщества : учебник для вузов / Е. П. Борзова, И. И. Бурдукова ; под научной редакцией Е. П. Борзовой. — 2-е изд., перераб. и доп. — Москва : Издательство Юрайт, 2021. — 579 с. — (Высшее образование). — ISBN 978-5-534-13659-3. — Текст : электронный // ЭБС Юрайт [сайт]. — URL: <https://urait.ru/bcode/466237> (дата обращения: 22.12.2022).

4. Величко, Ю. В. Сравнительная политология. Тоталитаризм в СССР и Германии : учебное пособие для вузов / Ю. В. Величко. — Москва : Издательство Юрайт, 2020. — 93 с. — (Высшее образование). — ISBN 978-5-534-06791-0. — Текст : электронный // ЭБС Юрайт [сайт]. — URL: <https://urait.ru/bcode/454616> (дата обращения: 22.12.2022).

5. Гаджиев, К. С. Сравнительная политология : учебник для вузов / К. С. Гаджиев. — 2-е изд., перераб. и доп. — Москва : Издательство Юрайт, 2020. — 361 с. — (Высшее образование). — ISBN 978-5-9916-8207-7. — Текст : электронный // ЭБС Юрайт [сайт]. — URL: <https://urait.ru/bcode/450300> (дата обращения: 22.12.2022).

6. Исаев, Б. А. История партий и партийных систем. Ч. 2. История партийных систем : учебник и практикум для вузов / Б. А. Исаев. — 2-е изд., испр. и доп. — Москва : Издательство Юрайт, 2020. — 253 с. — (Высшее образование). — ISBN 978-5-534-07733-9. — Текст : электронный // ЭБС Юрайт [сайт]. — URL: <https://urait.ru/bcode/451590> (дата обращения: 22.12.2022).

7. Михайлова, О. В. Сравнительная политология : учебник и практикум для вузов / О. В. Михайлова. — Москва : Издательство Юрайт, 2020. — 309 с. — (Высшее образование). — ISBN 978-5-534-00175-4. — Текст : электронный // ЭБС Юрайт [сайт]. — URL: <https://urait.ru/bcode/450418> (дата обращения: 22.12.2022).

5.2. Перечень ресурсов информационно-коммуникационной сети «Интернет», необходимых для освоения дисциплины (модуля)

№№	Название электронного ресурса	Описание электронного ресурса	Используемый для работы адрес
1.	ЭБС «Университетская библиотека онлайн»	Электронная библиотека, обеспечивающая доступ высших и средних учебных заведений, публичных библиотек и корпоративных пользователей к наиболее востребованным материалам по всем отраслям знаний от ведущих российских издательств	http://biblioclub.ru/
2.	Научная электронная библиотека eLIBRARY.ru	Крупнейший российский информационно-аналитический портал в области науки, технологии, медицины и образования, содержащий рефераты и полные тексты более 34 млн научных публикаций и патентов	http://elibrary.ru/
3.	Образовательная платформа Юрайт	Электронно-библиотечная система для ВУЗов, ССУЗов, обеспечивающая доступ к учебникам, учебной и методической литературе по различным дисциплинам.	https://urait.ru/
4.	База данных "EastView"	Полнотекстовая база данных периодических изданий	https://dlib.eastview.com
5.	Электронная библиотека "Grebennikon"	Библиотека предоставляет доступ более чем к 30 журналам, выпускаемых Издательским домом "Гребенников".	https://grebennikon.ru/

5.3. Методические указания для обучающихся по освоению дисциплины (модуля)

Освоение обучающимся дисциплины (модуля) предполагает изучение материалов дисциплины (модуля) на аудиторных занятиях и в ходе самостоятельной работы. Аудиторные занятия проходят в форме лекций, семинаров, практических и лабораторных занятий.

При подготовке к аудиторным занятиям необходимо помнить особенности каждой формы его проведения.

Подготовка к учебному занятию лекционного типа заключается в следующем.

С целью обеспечения успешного обучения обучающийся должен готовиться к лекции, поскольку она является важнейшей формой организации учебного процесса, поскольку:

- знакомит с новым учебным материалом;
- разъясняет учебные элементы, трудные для понимания;
- систематизирует учебный материал;
- ориентирует в учебном процессе.

С этой целью:

- внимательно прочитайте материал предыдущей лекции;

- ознакомьтесь с учебным материалом по учебнику и учебным пособиям с темой прочитанной лекции;
- внесите дополнения к полученным ранее знаниям по теме лекции на полях лекционной тетради;
- запишите возможные вопросы, которые вы зададите лектору на лекции по материалу изученной лекции;
- постарайтесь уяснить место изучаемой темы в своей подготовке;
- узнайте тему предстоящей лекции (по тематическому плану, по информации лектора) и запишите информацию, которой вы владеете по данному вопросу.

Подготовка к занятию семинарского типа

Предварительная подготовка к учебному занятию семинарского типа заключается в изучении теоретического материала в отведенное для самостоятельной работы время, ознакомление с инструктивными материалами с целью осознания задач лабораторной работы/практического занятия, техники безопасности при работе с приборами, веществами.

Работа во время проведения учебного занятия семинарского типа включает:

- консультирование студентов преподавателями и вспомогательным персоналом с целью предоставления исчерпывающей информации, необходимой для самостоятельного выполнения предложенных преподавателем задач, ознакомление с правилами техники безопасности при работе в лаборатории;
- самостоятельное выполнение заданий согласно обозначенной учебной программой тематики.

Обработка, обобщение полученных результатов работы проводится обучающимися самостоятельно или под руководством преподавателя (в зависимости от степени сложности поставленных задач). Главным результатом в данном случае служит получение положительной оценки по каждому практическому занятию. Это является необходимым условием при проведении рубежного контроля и допуска к экзамену. При получении неудовлетворительных результатов обучающийся имеет право в дополнительное время пересдать преподавателю работу до проведения промежуточной аттестации.

5.4 Информационно-технологическое обеспечение образовательного процесса по дисциплине (модулю)

5.4.1. Средства информационных технологий

1. Персональные компьютеры;
2. Доступ к интернет
3. Проектор.

5.4.2. Программное обеспечение

MicrosoftOffice (Word, Excel);

5.5. Материально-техническое обеспечение образовательного процесса по учебной дисциплине

Для изучения дисциплины (модуля) в рамках реализации основной профессиональной образовательной программы по направлению подготовки 41.04.05 Международные отношения используются:

Учебная аудитория для занятий лекционного типа оснащена специализированной мебелью (стол для преподавателя, парты, стулья, доска для написания мелом); техническими средствами обучения (видеопроjectionное оборудование, средства звуковоспроизведения, экран и имеющие выход в сеть Интернет).

Учебная аудитория для занятий семинарского типа: оснащена специализированной мебелью (стол для преподавателя, парты, стулья, доска для написания мелом), техническими средствами обучения (видеопроекторное оборудование, средства звуковоспроизведения, экран и имеющие выход в сеть Интернет),

Помещения для самостоятельной работы обучающихся: оснащены специализированной мебелью (парты, стулья) техническими средствами обучения (персональные компьютеры с доступом в сеть интернет и обеспечением доступа в электронно-информационную среду университета, программным обеспечением).

5.6. Образовательные технологии

При реализации дисциплины (модуля) применяются различные образовательные технологии, в том числе технологии электронного обучения.

Освоение дисциплины (модуля) предусматривает использование в учебном процессе активных и интерактивных форм проведения учебных занятий путем разбора конкретных ситуаций в сочетании с внеаудиторной работой с целью формирования и развития **профессиональных** навыков обучающихся.

При освоении дисциплины (модуля) предусмотрено применением электронного обучения и дистанционных образовательных технологий.

Учебные часы дисциплины предусматривают классическую контактную работу преподавателя с обучающимся в аудитории и контактную работу посредством электронной информационно-образовательной среды в синхронном и асинхронном режиме (вне аудитории) посредством применения возможностей компьютерных технологий (электронная почта, тестирование, презентация, форум и др.).

В рамках дисциплины (модуля) предусмотрены встречи с руководителями и работниками организаций, деятельность которых связана с направленностью реализуемой основной профессиональной образовательной программы.

ЛИСТ РЕГИСТРАЦИИ ИЗМЕНЕНИЙ

№ п/п	Содержание изменения	Реквизиты документа об утверждении изменения	Дата введения изменения
1.	Утверждена и введена в действие на основании решения Ученого совета и Федерального государственного образовательного стандарта высшего образования по направлению подготовки 41.03.05 Международные отношения (уровень бакалавриата), утвержденным приказом Министерства образования и науки Российской Федерации от 15 июля 2017 г. № 555.	Протокол заседания Ученого совета факультета № 10 от «30» мая 2023 года	01.09.2023
2.			
3.			
4.			
5.			



Министерство науки и высшего образования Российской Федерации
Федеральное государственное бюджетное образовательное учреждение
высшего образования
«Российский государственный социальный университет»

УТВЕРЖДАЮ
И.о. декана факультета
политических и социальных технологий

С.В. Пивнева
«30» мая 2023 года

РАБОЧАЯ ПРОГРАММА ДИСЦИПЛИНЫ (МОДУЛЯ)

МЕЖДУНАРОДНОЕ ПРАВО

Направление подготовки
41.03.05 Международные отношения

Направленность (профиль)
«Международные отношения»

**ОБРАЗОВАТЕЛЬНАЯ ПРОГРАММА ВЫСШЕГО ОБРАЗОВАНИЯ - ПРОГРАММА
БАКАЛАВРИАТА**

Форма обучения
Очная

Москва, 2023

СОДЕРЖАНИЕ

РАЗДЕЛ 1. ПАСПОРТ РАБОЧЕЙ ПРОГРАММЫ ДИСЦИПЛИНЫ (МОДУЛЯ)

1.1 Цель и задачи дисциплины (модуля)..... **Ошибка! Закладка не определена.**

1.2 Планируемые результаты обучения по дисциплине (модулю) в рамках планируемых результатов освоения основной профессиональной образовательной программы высшего образования – программы бакалавриата/магистратуры/специалитета соотнесенные с установленными индикаторами достижения компетенций.....5

РАЗДЕЛ 2. СТРУКТУРА И СОДЕРЖАНИЕ ДИСЦИПЛИНЫ (МОДУЛЯ)..... 7

2.1 Объем дисциплины (модуля), включая контактную работу обучающегося с педагогическими работниками и самостоятельную работу обучающегося.....7

2.2. Учебно-тематический план дисциплины (модуля) **Ошибка! Закладка не определена.**

2.3. Содержание дисциплины (модуля).....8

РАЗДЕЛ 3. УЧЕБНО-МЕТОДИЧЕСКОЕ ОБЕСПЕЧЕНИЕ САМОСТОЯТЕЛЬНОЙ РАБОТЫ ОБУЧАЮЩИХСЯ ПО ДИСЦИПЛИНЕ (МОДУЛЮ)**Ошибка! Закладка не определена.**4

3.1. Виды самостоятельной работы обучающихся по дисциплине (модулю) **Ошибка! Закладка не определена.**4

3.2. Задания для самостоятельной работы165

3.3. Методические указания к самостоятельной работе по дисциплине (модулю)199

РАЗДЕЛ 4. ОЦЕНОЧНЫЕ МАТЕРИАЛЫ ПО ДИСЦИПЛИНЕ (МОДУЛЮ)..... 21

4.1. Форма промежуточной аттестации обучающегося по дисциплине (модулю)21

4.2. Оценочные материалы, определяющие процедуры оценивания знаний, умений, навыков и (или) опыта деятельности, характеризующих этапы формирования компетенций.....21

4.2.1. Организационные основы применения балльно-рейтинговой системы оценки успеваемости обучающихся по дисциплине (модулю)..... 21

4.2.2. Проведение текущего контроля успеваемости обучающихся по дисциплине (модулю) в соответствии с балльно-рейтинговой системой оценки успеваемости обучающегося 22

4.2.3. Проведение промежуточной аттестации обучающихся по дисциплине (модулю) в соответствии с балльно-рейтинговой системой оценки успеваемости обучающегося 23

4.3. Перечень заданий для проведения текущей и промежуточной оценки знаний, умений, навыков и (или) опыта деятельности, характеризующих этапы формирования компетенций24

4.3.1. Оценочные материалы для проведения текущей аттестации и рубежного контроля, обучающихся по дисциплине (модулю)..... 24

4.3.2. Оценочные материалы для проведения промежуточной аттестации обучающихся по дисциплине (модулю)..... 259

РАЗДЕЛ 5. УСЛОВИЯ РЕАЛИЗАЦИИ ДИСЦИПЛИНЫ (МОДУЛЯ) 31

5.1. Перечень основной и дополнительной учебной литературы для освоения дисциплины (модуля) ..31

5.1.1. Основная литература..... 31

5.1.2. Дополнительная литература 31

5.2 Перечень ресурсов информационно-коммуникационной сети «Интернет», необходимых для освоения дисциплины (модуля)31

5.3 Методические указания для обучающихся по освоению дисциплины (модуля).....32

5.4 Информационно-технологическое обеспечение образовательного процесса по дисциплины (модуля)33

5.4.1. Средства информационных технологий..... 33

5.4.2. Лицензионное и свободно распространяемое программное обеспечение, в том числе отечественного производства: 33

5.4.3. Информационные справочные системы и профессиональные базы данных 33

5.5. Материально-техническое обеспечение образовательного процесса по дисциплине (модулю).....34

5.6. Образовательные технологии	34
ЛИСТ РЕГИСТРАЦИИ ИЗМЕНЕНИЙ.....	Ошибка! Закладка не определена.5

Рабочая программа дисциплины (модуля) «**Международное право**» разработана на основании федерального государственного образовательного стандарта высшего образования по направлению подготовки 41.03.05 Международные отношения, утвержденного приказом Министерства образования и науки Российской Федерации от 15 июня 2017 г. № 555, учебного плана по основной профессиональной образовательной программе высшего образования - программы бакалавриата по направлению подготовки 41.03.05 «Международные отношения» (далее – ОПОП).

Рабочая программа дисциплины (модуля) разработана рабочей группой в составе: к.ю.н., доцент М.В. Афонин; к.полит.н., доцент И.В. Чайко.

Рабочая программа дисциплины (модуля) обсуждена и утверждена на заседании кафедры социально-политических институтов, процессов и технологий.

Протокол № 10 от «30» мая 2023 года.

Заведующий кафедрой
к.ю.н., доцент



М.В. Афонин

(подпись)

РАЗДЕЛ 1. ПАСПОРТ РАБОЧЕЙ ПРОГРАММЫ ДИСЦИПЛИНЫ (МОДУЛЯ)

1.1. Цель и задачи дисциплины (модуля)

Цель дисциплины (модуля) заключается в формировании у студентов целостного представления о международном праве как системе юридических норм, направленных на обеспечение международного правопорядка, безопасности и сотрудничества; приобретении студентами необходимых международно-правовых знаний как для понимания и объяснения международных событий, так и для применения этих знаний в предстоящей профессиональной деятельности.

Задачи дисциплины (модуля):

Освоение студентами раздела дисциплины по международному праву позволяет им понять специфику отрасли права, в которой творцами международно-правовых норм является не какой-то наднациональный орган, а сами субъекты международного права путем свободного согласования воли суверенных государств. Важность дисциплины диктуется и кризисными явлениями в международных отношениях, связанными с формированием элементов однополярного мира. Учебный курс должен способствовать формированию у студентов понимания того, что международное сотрудничество государств в условиях новых глобальных проблем современности (международного терроризма, экологической и продовольственной безопасности, роста народонаселения и др.) возможно только на основе общепризнанных и проверенных временем принципов и норм международного права.

1.2 Планируемые результаты обучения по дисциплине (модулю) в рамках планируемых результатов освоения основной профессиональной образовательной программы высшего образования – программы *бакалавриата*, соотнесенные с установленными индикаторами достижения компетенций

Процесс освоения дисциплины (модуля) направлен на формирование у обучающихся следующих компетенций: УК-2; ПК-1; ПК-6 в соответствии с учебным планом.

В результате освоения дисциплины (модуля) обучающийся должен демонстрировать следующие результаты:

Категория компетенций	Код компетенции Формулировка компетенции	Код и наименование индикатора достижения компетенции	Результаты обучения
Разработка и реализация проектов	УК-2. Способен определять круг задач в рамках поставленной цели и выбирать оптимальные способы их решения, исходя из действующих правовых норм, имеющихся ресурсов и ограничений	УК-2.1. Понимает базовые принципы постановки задач и выработки решений. УК-2.2. Определяет ресурсное обеспечение для решения поставленной задачи и проектирует пути ее решения выбирая оптимальный способ исходя из действующих правовых норм.	Знать: основную общенаучную и политологическую терминологию Уметь: выделять, систематизировать и интерпретировать содержательно значимые эмпирические данные из потоков информации
Проектная	ПК-1Способен работать в качестве исполнителя проекта	ПК-1.1. Выполняет организационно-технические функции и вспомогательные задачи (сбор и систематизация необходимой информации, анализ исходных данных, оформление предварительной заявки) в ходе реализации проекта под руководством опытного специалиста по изучению отдельной международной ситуации или процесса. ПК-1.2. Принимает участие в проектировании	Знать: – должностные обязанности, порядок работы в качестве исполнителя проекта, в том числе международного

		<p>организационных действий, с последующей оценкой планируемого результата проекта и затрачиваемых ресурсов.</p> <p>ПК-1.3. Готовит пояснительные записки по ходу и динамике реализации проекта.</p>	<p>профиля;</p> <ul style="list-style-type: none"> – методику, функционал исполнителя проекта, порядок выполнения организационно-технических и вспомогательных задач в ходе выполнения проекта под руководством опытного специалиста. <p>Уметь:</p> <ul style="list-style-type: none"> – выполнять организационно-технические и вспомогательные задачи в ходе реализации проекта; – решать вспомогательные задачи, находить и оценивать необходимую информацию в интересах проекта, готовить пояснительные записки по ходу реализации проекта;
<p>Научно-исследовательская</p>	<p>ПК-6 Понимает логику глобальных процессов в их исторической, экономической и правовой обусловленности.</p>	<p>ПК-6.1. Знает основные тенденции современных международных отношений и динамику их эволюции с учетом поведения, интересов и влияния ключевых факторов.</p> <p>ПК-6.2. Отслеживает динамику изменения среды международной безопасности и понимает ее влияние на национальную безопасность Российской Федерации.</p> <p>ПК-6.3. Ориентируется в мировых экономических, экологических, демографических, миграционных и др. процессах.</p> <p>ПК-6.4. Понимает правовые основы международных отношений.</p> <p>ПК-6.5. Понимает процесс регулирования международных конфликтов с использованием дипломатических, социально-политических, политико-экономических, информационных и силовых методов.</p> <p>ПК-6.6. Понимает основные тенденции развития международных интеграционных процессов.</p> <p>ПК-6.7. Понимает основные направления внешней политики ведущих зарубежных государств, особенностей их дипломатии и взаимоотношений с Россией.</p>	<p>Знать:</p> <ul style="list-style-type: none"> - глобальные процессы и развитие всемирной политической системы международных отношений в их исторической, экономической и правовой обусловленности <p>Уметь:</p> <ul style="list-style-type: none"> - понимать и интерпретировать содержание глобальных процессов в их обусловленности экономикой, историей, правом.

РАЗДЕЛ 2. СТРУКТУРА И СОДЕРЖАНИЕ ДИСЦИПЛИНЫ (МОДУЛЯ)

2.1. Объем дисциплины (модуля), включая контактную работы обучающегося с преподавателем и самостоятельную работу обучающегося

Общая трудоемкость дисциплины (модуля) составляет **4** зачетных единицы.

Очная форма обучения:

Вид учебной работы	Всего часов	Семестры							
		1	2	3	4	5	6	7	8
Контактная работа обучающихся с педагогическими работниками	72			72					
Лекционные занятия	36			36					
<i>из них: в форме практической подготовки</i>									
Практические занятия	36			36					
<i>из них: в форме практической подготовки</i>									
Лабораторные занятия	-			-					
<i>из них: в форме практической подготовки</i>									
Консультации / Иная контактная работа									
<i>из них: в форме практической подготовки</i>									
Самостоятельная работа обучающихся	63			63					
Контроль промежуточной аттестации	9			9					
Форма промежуточной аттестации	Зач. с оц.			Зач. с оц.					
ОБЪЕМ ДИСЦИПЛИНЫ В ЧАСАХ	144			144					

2.2. Учебно-тематический план дисциплины (модуля)

Очная форма обучения

Раздел, тема	Виды учебной работы, академических часов										
	Всего	Самостоятельная работа	Контактная работа обучающихся с преподавателем								
			Всего	Лекционного типа	<i>из них: в форме практической подготовки</i>	Практические занятия	<i>из них: в форме практической</i>	Лабораторные	<i>из них: в форме практической</i>	Консультации/ иная контактная	<i>из них: в форме практической</i>
Семестр 3											
Раздел 1. Международное право: понятие, источники, система, принципы	33	15	18	9			9				
Тема 1.1. Понятие международного права как системы, его нормы, источники, принципы.	16	7	9	4			5				
Тема 1.2. Субъекты международного права, их признание и правосубъектность	17	8	9	5			4				

Раздел 2. Основные институты международного права	34	16	18	9		9					
Тема 2.1. Право международных договоров	17	8	9	4		5					
Тема 2.2. Право внешних сношений	17	8	9	5		4					
Раздел 3. Проблемы населения и территории в международном праве	34	16	18	9		9					
Тема 3.1. Международно-правовая регламентация положения населения. Право прав человека.	17	8	9	4		5					
Тема 3.2. Территория и пространства в международном праве.	17	8	9	5		4					
Раздел 4. Международно-правовые формы интеграционных процессов в современном мире	34	16	18	9		9					
Тема 4.2. Международное морское право. Международное воздушное право	17	8	9	4		5					
Тема 4.3. Международное космическое право. Международно-правовая охрана окружающей среды	17	8	9	5		4					
Контроль промежуточной аттестации (час)	9										9
<i>Форма промежуточной аттестации: Зачет с оц.</i>											
Общий объем, часов	144	63	72	36		36					9

2.3. Содержание дисциплины (модуля)

РАЗДЕЛ 1: Международное право: понятие, источники, система, принципы

Перечень изучаемых элементов содержания

Понятие международного права (МП). МП как правовая система и как дисциплина (модуль). МП — самостоятельный нормативный комплекс, совокупность юридических норм, создаваемых совместно государствами. Особенности создания норм МП. Особенности субъектов МП.

Основные черты современного МП. Закономерности развития общества и МП. Социально-политическая среда функционирования МП. Факторы совершенствования МП, прогрессивное развитие его принципов и норм. Международный правопорядок.

Предмет регулирования. Виды отношений, регулируемых нормами МП. Международные межгосударственные отношения. Международные отношения негосударственного характера. Особая разновидность смешанных отношений государственно-негосударственного характера. Категории дел (вопросов), которые характеризуют предмет регулирования.

МП — особый правовой комплекс.

МП и внутригосударственное (национальное) право как взаимосогласованные и взаимодействующие правовые системы. Факторы взаимодействия международно-правовых и

национально-правовых норм. Суверенное право государств определять модели действия норм МП во внутригосударственных отношениях: как части правовой системы, как части права, как части законодательства. Конституция РФ об общепризнанных принципах и нормах МП и международных договорах РФ как части российской правовой системы.

Общепризнанные принципы и нормы МП, международные договоры РФ как составная часть российской правовой системы. Непосредственное применение международных норм. Разграничение создаваемого государством права и применяемого в государстве права.

Система МП. Основные принципы МП. Общие для МП институты. Отрасли МП, подотрасли и правовые институты в пределах отраслей. МП и европейское право.

Тема 1.1. Понятие международного права как системы, его нормы, источники, принципы.

Перечень изучаемых элементов содержания

Понятие норм МП. Характерные признаки международно-правовых норм. Создание норм МП. Процесс согласования позиций государств. Две стадии этого процесса. Особенности создания договорных (иных документально закрепленных) и обычных норм.

Виды норм МП. Различные основания классификации. Субъектно-территориальная сфера действия норм и их разграничение на универсальные и локальные. Общепризнанные принципы и нормы МП. Особый статус императивных норм *jus cogens*. Диспозитивные нормы МП. Иерархия норм МП. Прогрессивное развитие и кодификация МП. Задачи и виды кодификации. Кодификационные акты. Инкорпорация официальная и неофициальная.

Понятие и формы реализации норм МП. Соблюдение, исполнение, использование. Содержание процесса реализации норм. Действия субъектов в соответствии с международными обязательствами. Виды правореализационной деятельности. Механизм реализации норм МП, его структура: внутригосударственный механизм и международный механизм.

Понятие и виды источников международного права. Устав ООН и презумпция разнообразия источников МП. Традиционные и новые формы воплощения международно-правовых норм. Толкование ст. 38 Статута Международного Суда ООН.

Международный договор — основной источник МП. Его определение в Венской конвенции о праве международных договоров. Форма договора. Международные договоры.

Международно-правовой обычай, его признаки и значение. Соотношение договора и обычая.

Акты международных конференций. Основания квалификации таких актов как источников МП. Характеристика актов Совещания по безопасности и сотрудничеству в Европе (СБСЕ).

Акты международных организаций. Роль уставов организаций в оценке их актов. Основания квалификации таких актов как источников МП. Характеристика резолюций органов ООН.

Принципы международного права в системе норм, их особые признаки. Закрепление принципов в Уставе ООН и других актах.

Суверенное равенство государств. Невмешательство во внутренние дела. Равноправие и самоопределение народов. Неприменение силы или угрозы силой. Определение агрессии. Мирное урегулирование споров. Нерушимость границ. Территориальная целостность государств. Уважение прав человека и основных свобод. Сотрудничество государств. Добросовестное выполнение международных обязательств.

Тема 1.2. Субъекты международного права, их признание и правопреемство

Перечень изучаемых элементов содержания

Понятие и виды субъектов МП. Традиционное представление об их особом статусе. Возникновение новых суждений о характере субъектов МП, о содержании международной правосубъектности.

Категория основных (первичных) субъектов и категория производных (вторичных) субъектов. Субъекты правосоздающие и вместе с тем правоприменяющие и субъекты только правоприменяющие. Возможность деления субъектов МП по отраслевому признаку.

Международная правосубъектность. Применение в международно-правовых актах терминов «правосубъектность» и «правоспособность». Права и обязанности субъектов: основные (общесубъектные и субъектно-видовые) и индивидуальные.

Государства — основные субъекты МП. Государственный суверенитет. Роль МП в регулировании межгосударственных отношений. Особенности правосубъектности государств.

Постоянно нейтральные государства.

Признание государств. Признание как правовой институт. Теории признания. Значение признания. Две формы признания государств. Вопрос о признании правительств. Признание органа борющейся нации. Признание органа сопротивления.

Правопреемство государств. Правопреемство как сложный международно-правовой институт. Виды (варианты) правопреемства. Теории правопреемства. Правопреемство в отношении договоров, его нормативная регламентация в различных ситуациях. Правопреемство в отношении государственной собственности, государственных архивов, государственных долгов.

Федеративные государства как субъекты МП. Статус целостного субъекта в межгосударственных отношениях. Влияние специфики федеративного государства на механизм реализации его правосубъектности. Участие членов (субъектов) федеративного государства в выполнении его международных договоров. Практика различных государств. Российская Федерация как субъект МП. Правосубъектность Российской Федерации в условиях прекращения существования Союза ССР. Закрепление международно-правового статуса в Конституции РФ. Своеобразные методы решения вопросов договорной правоспособности Российской Федерации и ее признания. Российская Федерация как государство — продолжатель СССР и как государство-преемник.

Международно-правовой статус субъектов РФ. Соотношение международных и внутригосударственных правовых средств регламентации статуса Федерации (ее членов). Отечественный консультационный опыт. Сочетание федеративного регулирования и регулирования на уровне субъектов РФ (региональном уровне). Международные соглашения субъектов РФ.

Государст्वоподобные образования. Опыт вольных городов и Западного Берлина. Специальный международно-правовой статус Ватикана и Мальтийского ордена.

Международная правосубъектность народов (наций). Право на самоопределение. Национальный суверенитет как основа осуществления колониальными народами статуса субъектов МП.

Правосубъектность международных организаций. Производный характер их правосубъектности. Специфика функций (компетенции) организации как субъекта.

Международно-правовой статус индивидов. Различные мнения относительно международно-правового статуса личности. Возрастание в МП норм, призванных регламентировать отношения с участием индивидов, наделяющих их правами и обязанностями. Дискуссионные вопросы их международной правосубъектности.

ЗАДАНИЯ К ПРАКТИЧЕСКИМ ЗАНЯТИЯМ РАЗДЕЛА 1

Тема практического занятия: Понятие и особенности современного международного права.

Форма практического задания: контрольная работа.

Темы контрольных работ:

1. Сущность, характерные черты и общедемократический характер современного международного права; факторы, влияющие на его развитие.
2. Универсальные, региональные и локальные нормы международного права.

3. Кодификация и прогрессивное развитие международного права.
4. Отрасли и институты международного права, их социальная ценность.
5. Система современного международного права.
6. Международное публичное право и международное частное право. Их соотношение.

РУБЕЖНЫЙ КОНТРОЛЬ К РАЗДЕЛУ 1

форма рубежного контроля – контрольная работа

РАЗДЕЛ 2: Основные институты международного права

Перечень изучаемых элементов содержания

Понятие и источники. Право международных договоров как базовая отрасль МП. Взаимодействие специальных конвенций, индивидуального договорного регулирования и внутригосударственного законодательства. Стороны в международном договоре. Договорная правоспособность государств, международных организаций и некоторых других субъектов. Заключение международных договоров.

Регламентация статуса и деятельности организаций и органов, имеющих межгосударственный (межправительственный) характер. Учредительные акты. Договоры между организациями и правительствами государств. Международные конференции. Их задачи, функции. Виды конференций. Порядок проведения, правила процедуры. Итоговые документы

Понятие международно-правовой ответственности, ее цели и функции. Основания международно-правовой ответственности. Юридические основания, их варианты. Фактические основания, их проявления. Международные преступления и международные правонарушения как основания ответственности. Состав международного преступления.

Виды ответственности. Политическая и материальная ответственность. Формы ответственности. Реторсии. Санкции. Сатисфакция. Ресторация. Реституция. Субституция. Репарации. Реализация ответственности.

Тема 2.1. Право международных договоров

Перечень изучаемых элементов содержания

Право международных договоров как базовая отрасль МП. Взаимодействие специальных конвенций, индивидуального договорного регулирования и внутригосударственного законодательства.

Стороны в международном договоре. Договорная правоспособность государств, международных организаций и некоторых других субъектов.

Заключение международных договоров. Процесс заключения договоров, его стадии. Полномочия. Право совершения действий без специальных полномочий. Подготовка текста договора. Принятие текста договора. Согласие на обязательность договора. Подписание. Ратификация. Договоры, подлежащие ратификации. Обмен ратификационными грамотами. Депонирование ратификационных грамот. Вступление договора в силу. Присоединение к договору. Срок действия договора.

Опубликование и регистрация договора. Официальное опубликование международных договоров. Регистрация в Секретариате ООН.

Действие договора во времени и пространстве; его толкование. Договоры и третьи государства.

Недействительность договоров. Основания признания договоров недействительными. Абсолютная и относительная недействительность.

Прекращение и приостановление действия договора. Основания прекращения договора. Денонсация. Аннулирование.

Тема 2.2. Право внешних сношений

Перечень изучаемых элементов содержания

Понятие и источники. Основа отрасли — нормы дипломатического и консульского права. Комплекс конвенций, иных актов, национальных законов.

Органы внешних сношений. Внутригосударственные органы: структура, полномочия. Зарубежные органы: постоянные и временные.

Дипломатические представительства: порядок создания, функции. Виды дипломатических представительств. Штат представительства, категории его персонала. Главы представительств, их классы. Порядок назначения главы представительства. Функции дипломатического представительства.

Дипломатические привилегии и иммунитеты. Привилегии и иммунитеты дипломатического представительства, его резиденции, архивов, корреспонденции.

Привилегии и иммунитеты главы и сотрудников представительства (дипломатических агентов). Процедура объявления дипломатического агента нежелательным лицом. Возможность отказа от иммунитета.

Консульские учреждения. Виды учреждений, выполняющих консульские функции. Порядок формирования консульских учреждений и назначения консулов. Консульские функции. Привилегии и иммунитеты консульских учреждений. Привилегии и иммунитеты консульских должностных лиц.

Торговые представительства. Их юридическое положение. Функции.

Постоянные представительства при международных организациях. Порядок формирования. Функции. Привилегии и иммунитеты.

Специальные миссии. Их задачи и полномочия.

Международные конференции. Их задачи, функции. Виды конференций. Порядок проведения, правила процедуры. Итоговые документы.

ЗАДАНИЯ К ПРАКТИЧЕСКИМ ЗАНЯТИЯМ РАЗДЕЛА 2

Тема практического занятия:

Форма практического задания: контрольная работа.

Темы контрольных работ:

1. Понятие международного договора, стороны в международном договоре, порядок его заключения, способы выражения согласия на обязательность договора, оговорки к договору, вступление его в силу, срок действия.
2. Действие договора во времени и в пространстве. Договор и третьи государства.
3. Толкование международного договора.
4. Основания недействительности международных договоров. Прекращение и приостановление действия международных договоров.

РУБЕЖНЫЙ КОНТРОЛЬ К РАЗДЕЛУ 2

форма рубежного контроля – контрольная работа

РАЗДЕЛ 3: Проблемы населения и территории в международном праве

Перечень изучаемых элементов содержания

Понятие и источники. Принцип уважения прав человека и основных свобод как исходное начало международно-правового регулирования проблем гуманитарного характера. Традиционное понимание международного гуманитарного права и основания его применения ко всему комплексу норм о правах человека. Важнейшие компоненты характеристики этой отрасли МП. Источники. Их предметное разнообразие. Особое значение международных пактов. Региональные конвенции. Взаимодействие международно-правовых актов с национальным законодательством. Нормы международного гуманитарного права,

действующие в условиях вооруженных конфликтов. Методы защиты гражданского населения. Запрещенные действия в отношении покровительствуемых лиц.

Классификация территорий (пространств) по их правовому режиму. Государственная территория, международная территория, пространства со смешанным правовым режимом: их основные признаки, методы правовой регламентации.

Тема 3.1. Международно-правовая регламентация положения населения. Право прав человека.

Перечень изучаемых элементов содержания

Гражданство и МП. Согласование национального законодательства о гражданстве с международными договорами. Участие международных норм в регулировании права на гражданство, других вопросов гражданства. Гражданство женщин при вступлении в брак. Гражданство при территориальных изменениях (право оптации). Двойное гражданство. Значение международных договоров при решении вопросов выхода из гражданства. Защита прав и законных интересов граждан, находящихся вне пределов своего государства.

Статус иностранных граждан и МП. Соотношение национального законодательства и международных договоров об иностранных гражданах. Национальный режим. Специальный режим. Статус беженцев. Роль международных договоров в регламентации статуса этих лиц. Право убежища. Основания предоставления такого права. Статус лиц, получивших убежище.

Международные стандарты прав и свобод человека. Стандарты как нормативный минимум, их функции. Международно-признанные права как компоненты правового статуса личности. Согласование внутригосударственного и международного перечней прав и свобод, их содержания, средств обеспечения и защиты. Сопоставление норм пактов и конвенций с нормами Конституции РФ и федеральных законов.

Международные механизмы обеспечения и защиты прав человека. Обязательства государств, призванные гарантировать провозглашаемые права и свободы. Система межгосударственных органов, наделенных функциями международного контроля за деятельностью государств в сфере обеспечения прав человека. Соотношение национальных и международных средств защиты прав человека. Специальные межгосударственные органы, компетентные рассматривать обращения индивидов. Регламентация права на обращение в такие органы. Право индивидуальных обращений в Европейский Суд по правам человека.

Тема 3.2. Территория и пространства в международном праве.

Перечень изучаемых элементов содержания

Государственная территория: состав, правовой режим. Понятие, составные части. Характеристика сухопутного, водного и воздушного пространства. Режим Арктики. Принцип территориального верховенства как основа определения правового статуса. Регламентация использования территории одного государства другим государством. Правовое основание территориальных изменений. Урегулирование территориальных споров.

Государственные границы. Понятие и виды. Соотношение национального и международно-правового регулирования. Делимитация и демаркация. Внешние государственные границы в условиях СНГ. Режим государственной границы. Разрешение пограничных инцидентов. Функции пограничных представителей.

Международные реки. Регламентация судоходства и иных форм использования. Правовой режим Дуная.

Международные каналы. Правовой режим, регламентация использования.

Антарктика как международная территория. Непризнание суверенитета. Регламентация деятельности. Режим природных ресурсов.

ЗАДАНИЯ К ПРАКТИЧЕСКИМ ЗАНЯТИЯМ РАЗДЕЛА 3

Тема практического занятия:

Форма практического задания: контрольная работа.

Темы контрольных работ:

1. Международно-правовые аспекты гражданства, его значение в современных международных отношениях.
2. Понятия, способы приобретения и утраты гражданства.
3. Правовое регулирование статуса иностранцев. Виды режима иностранцев.
4. Правовой режим беженцев и вынужденных переселенцев.
5. Всеобщая декларация прав человека 1948 г.
6. Гражданские и политические права.
7. Социальные, экономические и культурные права.
8. Европейский суд по правам человека.

РУБЕЖНЫЙ КОНТРОЛЬ К РАЗДЕЛУ 3

форма рубежного контроля – контрольная работа

РАЗДЕЛ 4: Международно-правовые формы интеграционных процессов в современном мире

Перечень изучаемых элементов содержания

Понятие и источники международного морского права. Разновидности международных конвенций, их взаимодействие с внутригосударственным законодательством.

Понятие и источники международного воздушного права. Варианты правового регулирования в соответствии со статусом воздушного пространства. Соотношение многосторонних и двусторонних договоров и национального законодательства.

Правовой режим космического пространства и небесных тел. Принципы деятельности государств по исследованию и использованию космического пространства, включая Луну и другие небесные тела. Запрет национального присвоения в какой бы то ни было форме. Свобода деятельности всех государств. Режим эксплуатации природных ресурсов Луны и других небесных тел. Демилитаризация космического пространства и небесных тел.

Основные черты международного права окружающей среды (международного экологического права). Многосторонние и двусторонние договоры, их взаимодействие с национальным законодательством.

Тема 4.1. Международное морское право. Международное воздушное право

Перечень изучаемых элементов содержания

Внутренние морские воды. Понятие, составные части. Правовой режим, правила использования. Осуществление юрисдикции на иностранных судах во внутренних водах и портах.

Территориальное море. Понятие. Порядок отсчета и разграничения. Правовой режим. Право мирного прохода, его условия. Осуществление юрисдикции на иностранных судах при проходе через территориальное море.

Международные проливы. Понятие, разновидности. Регламентация правового режима. Особые правила для Черноморских проливов.

Исключительная экономическая зона. Понятие, порядок отсчета. Правовой режим. Суверенные права прибрежного государства, его юрисдикция. Права других государств.

Континентальный шельф. Понятие, порядок отсчета и установления внешней границы. Правовой режим. Суверенные права прибрежного государства. Права других государств.

Открытое море. Понятие, соотношение с другими морскими пространствами. Правовой режим. Свободы открытого моря. Обеспечение доступа внутриконтинентальных государств. Исключительная юрисдикция государства флага. Запреты в отношении определенных действий.

Морское дно за пределами национальной юрисдикции. Современная регламентация. Район и его ресурсы как общее наследие человечества. Правовой режим. Международный орган по морскому дну.

Правовое регулирование международных полетов над государственной территорией. Основания допуска иностранных воздушных судов, регламентация регулярных и нерегулярных полетов. Условия использования воздушного пространства государства. Режим открытого неба.

Правовое регулирование полетов в международном воздушном пространстве. Режим воздушного пространства как международной территории, порядок его использования для воздушных сообщений.

Тема 4.2. Международное космическое право. Международно-правовая охрана окружающей среды

Перечень изучаемых элементов содержания

Понятие и источники международного космического права. Разновидности договорной регламентации.

Правовой режим космических объектов. Принадлежность космических объектов, их регистрация. Регламентация их использования. Возвращение объектов, запущенных в космическое пространство. Ответственность за ущерб, причиненный космическими объектами.

Космические экипажи. Космонавты как посланцы человечества в космос. Оказание им помощи. Спасание космонавтов, их возвращение.

Правовые формы сотрудничества государств в космосе. Регламентация взаимодействия стран, осуществляющих космические исследования.

Охрана планетарной среды и космического пространства. Меры по предотвращению трансграничного загрязнения воздуха на большие расстояния, по предотвращению загрязнения космоса. Запрещение военного или любого иного враждебного использования средств воздействия на природную среду.

Охрана морской среды. Меры по предотвращению загрязнения моря нефтью, нефтепродуктами, радиоактивными отходами, сбросами отходов и других материалов.

Охрана животного и растительного мира. Меры защиты фауны и флоры, включая регулирование рыболовства и промысла живых ресурсов, охрану мест обитания, защиту конкретных видов.

ЗАДАНИЯ К ПРАКТИЧЕСКИМ ЗАНЯТИЯМ РАЗДЕЛА 4

Тема практического занятия:

Форма практического задания: контрольная работа.

Темы контрольных работ:

1. Кодификация и прогрессивное развитие международного морского права. Женевские конвенции по морскому праву 1958 г. Конвенция ООН по морскому праву 1982 г.
2. Правовой режим территориального моря и прилегающей зоны.
3. Международно-правовой режим открытого моря, континентального шельфа, морского дна за пределами национальной юрисдикции государства.
4. Режим исключительной экономической зоны.
5. Что составляет предмет регулирования международного экологического права?
6. Охарактеризуйте отраслевые принципы международного экологического права.
7. Какие международные договоры имеют целью сотрудничество по охране окружающей среды?
8. Расскажите о значении международных рекомендательных актов для охраны окружающей среды.

9. Каковы роль и функции ЮНЕП?
10. Что понимается под международной экологической безопасностью?
11. Каковы основные положения концепции устойчивого развития?
12. Расскажите о деятельности Международного экологического суда.

РУБЕЖНЫЙ КОНТРОЛЬ К РАЗДЕЛУ 4
форма рубежного контроля – контрольная работа

РАЗДЕЛ 3. УЧЕБНО-МЕТОДИЧЕСКОЕ ОБЕСПЕЧЕНИЕ САМОСТОЯТЕЛЬНОЙ РАБОТЫ ОБУЧАЮЩИХСЯ ПО ДИСЦИПЛИНЕ (МОДУЛЮ)

3.1. Виды самостоятельной работы обучающихся по дисциплине (модулю)

Очная форма обучения

Раздел, тема	Количество часов	Вид самостоятельной работы
Семестр 3		
Раздел 1. Международное право: понятие, источники, система, принципы	7	Подготовка реферата
	8	Самостоятельное изучение материала раздела/темы
Раздел 2. Основные институты международного права	8	Подготовка реферата
	8	Самостоятельное изучение материала раздела/темы
РАЗДЕЛ 3. Проблемы населения и территории в международном праве	8	Подготовка реферата
	8	Самостоятельное изучение материала раздела/темы
РАЗДЕЛ 4. Международно-правовые формы интеграционных процессов в современном мире	8	Подготовка реферата
	8	Самостоятельное изучение материала раздела/темы
Общий объем по модулю/семестру, часов	63	

3.2. Задания для самостоятельной работы

Задания для самостоятельной работы к Разделу 1

Вопросы для самостоятельной работы к Разделу 1

1. Характеристика государства как субъекта международного права. Государственный суверенитет и международная правосубъектность.
2. Теоретические аспекты признания и правопреемства государств.
3. Юридические основы правосубъектности международных организаций.
4. Международная правосубъектность наций и народов в период их борьбы за независимость и государственность.
5. Вопросы непрерывности прав и обязанностей Российской Федерации и ее правопреемства после распада СССР.
6. Концепции, касающиеся международной правосубъектности индивидов.
7. Понятие и характерные черты основных принципов международного права. Основные принципы как наиболее важная часть общепризнанных принципов и норм международного права.
8. Международные акты, закрепляющие основные принципы международного права.
9. Содержание основных принципов международного права.
10. Взаимосвязь основных принципов международного права.

Перечень тем рефератов/ эссе к Разделу 1:

1. Понятие, процесс создания, виды норм международного права.
2. Международно-правовые нормы и классификация источников международного права.
3. Международный договор – основной источник международного права.
4. Международно-правовые обычаи, их особенности и значение в расширении сферы применения норм международного права.
5. Акты международных организаций – их особенности и влияние на развитие международного права.
6. Вспомогательные средства для определения правовых норм согласно ст. 38 Статута Международного Суда ООН: судебные решения и научные доктрины наиболее квалифицированных специалистов по публичному праву.

Литература для самостоятельного изучения к Разделу 1:

1. Абашидзе, А. Х. Международное право. Мирное разрешение споров : учебное пособие для вузов / А. Х. Абашидзе, А. М. Солнцев. — 3-е изд., испр. и доп. — Москва : Издательство Юрайт, 2020. — 221 с. — (Высшее образование). — ISBN 978-5-534-07334-8. — Текст : электронный // ЭБС Юрайт [сайт]. — URL: <https://urait.ru/bcode/452439> (дата обращения: 20.05.2022).
2. Гетьман-Павлова, И. В. Международное право : учебник для вузов / И. В. Гетьман-Павлова, Е. В. Постникова. — 3-е изд., перераб. и доп. — Москва : Издательство Юрайт, 2020. — 560 с. — (Высшее образование). — ISBN 978-5-534-06679-1. — Текст : электронный // ЭБС Юрайт [сайт]. — URL: <https://urait.ru/bcode/44985> (дата обращения: 20.05.2022).
3. Каламкарян, Р. А. Международное право : учебник для бакалавров / Р. А. Каламкарян, Ю. И. Мигачев. — 5-е изд., перераб. и доп. — Москва : Издательство Юрайт, 2020. — 632 с. — (Бакалавр. Прикладной курс). — ISBN 978-5-9916-3123-5. — Текст : электронный // ЭБС Юрайт [сайт]. — URL: <https://urait.ru/bcode/448534> (дата обращения: 20.05.2022).

Задания для самостоятельной работы к Разделу 2

Вопросы для самостоятельной работы к Разделу 2

1. Источники дипломатического права.
2. Источники консульского права.
3. Агреман и экзекватура.
4. Дуайен и почётный консул.

Перечень тем рефератов/ эссе к Разделу 2:

1. Понятие и юридическая природа международных организаций, их органы, принципы деятельности.
2. Компетенция международных организаций, их функции, вопрос о юридической силе их решений.
3. Организация Объединенных Наций (ООН) как универсальная международная организация по обеспечению международной безопасности. Цели и принципы, членство в ООН, главные органы ООН.
4. Региональные организации по вопросам мира, безопасности и сотрудничества. Критерии их правомерной деятельности. ОБСЕ, Совет Европы, Европейский Союз, СНГ, ЕврАзЭС, ШОС.

Литература для самостоятельного изучения к Разделу 2:

1. Международное право в 2 т. Том 1. Общая часть : учебник для вузов / А. Я. Капустин [и др.] ; под редакцией А. Я. Капустина. — 2-е изд., перераб. и доп. — Москва : Издательство Юрайт, 2020. — 282 с. — (Высшее образование). — ISBN 978-5-534-02062-5. — Текст : электронный // ЭБС Юрайт [сайт]. — URL: <https://urait.ru/bcode/451968> (дата обращения: 20.05.2022).
2. Международное право в 2 т. Том 2. Особенная часть : учебник для вузов / А. Я. Капустин [и др.] ; под редакцией А. Я. Капустина. — 2-е изд., перераб. и доп. — Москва : Издательство Юрайт, 2020. — 443 с. — (Высшее образование). — ISBN 978-5-534-02064-9. — Текст : электронный // ЭБС Юрайт [сайт]. — URL: <https://urait.ru/bcode/451969> (дата обращения: 20.05.2022).

Задания для самостоятельной работы к Разделу 3

Вопросы для самостоятельной работы к Разделу 3

1. По каким признакам классифицируются международные конференции?
2. Как происходит подготовка международных конференций?
3. Изложите основные положения типичных правил процедуры международной конференции.
4. Охарактеризуйте основные итоговые документы международной конференции.
5. Каков правовой статус делегаций на международных конференциях?

Перечень тем рефератов/ эссе к Разделу 3:

1. Международно-правовая защита прав и основных свобод человека.
2. Всеобщая декларация прав человека 1948 г.
3. Пакты о правах человека 1966 г., Конвенция о защите прав и основных свобод человека 1950 г. и Протоколы к ней.
4. Конвенции, касающиеся защиты отдельных категорий физических лиц, а также защиты их отдельных прав.

Литература для самостоятельного изучения к Разделу 3:

1. Международное право в 2 т. Том 1. Общая часть : учебник для вузов / А. Я. Капустин [и др.] ; под редакцией А. Я. Капустина. — 2-е изд., перераб. и доп. — Москва : Издательство Юрайт, 2020. — 282 с. — (Высшее образование). — ISBN 978-5-534-02062-5. — Текст : электронный // ЭБС Юрайт [сайт]. — URL: <https://urait.ru/bcode/451968> (дата обращения: 20.05.2022).
2. Международное право в 2 т. Том 2. Особенная часть : учебник для вузов / А. Я. Капустин [и др.] ; под редакцией А. Я. Капустина. — 2-е изд., перераб. и доп. — Москва : Издательство Юрайт, 2020. — 443 с. — (Высшее образование). — ISBN 978-5-534-02064-9. — Текст : электронный // ЭБС Юрайт [сайт]. — URL: <https://urait.ru/bcode/451969> (дата обращения: 20.05.2022).

Задания для самостоятельной работы к Разделу 4

Вопросы для самостоятельной работы к Разделу 4

1. Дайте определение международного экономического права и расскажите о его особенностях. Назовите специальные принципы международного экономического права.
2. Расскажите о правовом статусе, целях и функциях ГАТТ и Всемирной торговой организации.
3. Раскройте преимущества и недостатки торговой системы ВТО.
4. В чем особенности международно-правового регулирования сотрудничества в области торговли продовольствием и сырьевыми товарами?
5. Каковы правовые формы сотрудничества государств в области финансовых и валютных отношений?
6. Какие основные валютно-кредитные организации вы знаете?
7. Назовите основные международные соглашения в области транспорта и международных перевозок.
8. Каковы международно-правовые формы таможенного сотрудничества государств?

Перечень тем рефератов/ эссе к Разделу 4:

1. Понятие, источники международного воздушного права. Принцип исключительного и полного суверенитета государства над своим воздушным пространством.
2. Основные международные конвенции по вопросам международного воздушного права. Чикагская конвенция о международной гражданской авиации 1944 г. Договор по открытому небу 1992 г. Международная организация гражданской авиации (ИКАО).
3. Международные полеты и режим воздушного пространства. Правила полетов в воздушном пространстве государств, порядок и условия предоставления права полетов иностранным воздушным судам. Вопрос об обеспечении безопасности международной гражданской авиации.
4. Регулирование коммерческих прав в международных воздушных сообщениях. Правила, касающиеся «свобод воздуха».

Литература для самостоятельного изучения к Разделу 4:

1. Абашидзе, А. Х. Международное право. Мирное разрешение споров : учебное пособие для вузов / А. Х. Абашидзе, А. М. Солнцев. — 3-е изд., испр. и доп. — Москва : Издательство Юрайт, 2020. — 221 с. — (Высшее образование). — ISBN 978-5-534-07334-8. — Текст : электронный // ЭБС Юрайт [сайт]. — URL: <https://urait.ru/bcode/452439> (дата обращения: 20.05.2022).
2. Гетьман-Павлова, И. В. Международное право : учебник для вузов / И. В. Гетьман-Павлова, Е. В. Постникова. — 3-е изд., перераб. и доп. — Москва : Издательство Юрайт, 2020. — 560 с. — (Высшее образование). — ISBN 978-5-534-06679-1. — Текст : электронный // ЭБС Юрайт [сайт]. — URL: <https://urait.ru/bcode/44985> (дата обращения: 20.05.2022).
3. Каламкарян, Р. А. Международное право : учебник для бакалавров / Р. А. Каламкарян, Ю. И. Мигачев. — 5-е изд., перераб. и доп. — Москва : Издательство Юрайт, 2020. — 632 с. — (Бакалавр. Прикладной курс). — ISBN 978-5-9916-3123-5. — Текст : электронный // ЭБС Юрайт [сайт]. — URL: <https://urait.ru/bcode/448534> (дата обращения: 20.05.2022).

3.3. Методические указания к самостоятельной работе по дисциплине (модулю)

Освоение слушателями программы предполагает изучение материалов дисциплин (модулей) в ходе самостоятельной работы.

Для успешного освоения дисциплины (модуля) и достижения поставленных целей необходимо внимательно ознакомиться с рабочей программой дисциплины (модуля), доступной в электронной информационно-образовательной среде РГСУ.

Следует обратить внимание на списки основной и дополнительной литературы, на предлагаемые преподавателем ресурсы информационно-телекоммуникационной сети Интернет. Эта информация необходима для самостоятельной работы обучающегося.

Для более углубленного изучения темы задания для самостоятельной работы рекомендуется выполнять параллельно с изучением данной темы. При выполнении заданий по возможности используйте наглядное представление материала.

Самостоятельная работа включает разнообразный комплекс видов и форм работы обучающихся.

Написание реферата (доклада).

Требования к структуре реферата (доклада):

Работа должна содержать систематизацию и краткое изложение материала из не менее 5-и литературных источников (монографий, научных статей и докладов) по выбранной теме.

Основные требования к оформлению:

Структура доклада (реферата): 1) титульный лист; 2) содержание (в нем последовательно указываются названия пунктов доклада (реферата), указываются страницы, с которых начинается каждый пункт); 3) введение (формулируется суть исследуемой проблемы, обосновывается выбор темы, определяются ее значимость и актуальность, указываются цель и задачи доклада (реферата), дается характеристика используемой литературы); 4) основная часть (каждый раздел ее доказательно раскрывает исследуемый вопрос); 5) выводы и заключение (подводятся итоги или делается обобщенный вывод по теме доклада (реферата)); 6) литература.

Доклад (реферат) оформляется на одной стороне листа белой бумаги формата А4 (210x297 мм). Интервал межстрочный -полуторный. Цвет шрифта - черный. Гарнитура шрифта основного текста - «Times New Roman» или аналогичная. Кегль (размер) от 12 до 14 пунктов. Размеры полей страницы (не менее): правое 10 мм, верхнее – 15 мм, нижнее – 20 мм, левое - 25 мм. Формат абзаца: полное выравнивание («по ширине»). Отступ красной строки одинаковый по всему тексту – 15 мм. Страницы должны быть пронумерованы с учётом титульного листа (на титульном листе номер страницы не ставится). В работах используются цитаты, статистические материалы. Эти данные оформляются в виде сносок (ссылок и примечаний). Внутритекстовые, подстрочные и затекстовые библиографические ссылки должны оформляться в соответствии с ГОСТ Р 7.0.5-2008 «Библиографическая ссылка». Общие требования и правила составления».

Реферат (доклад) сдается в бумажном и электронном виде (10 - 20 печатных страниц).

При проверке реферата (доклада) на антиплагиат - www.antiplagiat.ru - (более 50% заимствований) работа не принимается.

Выполнение тестовых заданий.

Тестовые задания содержат вопросы и 3-4 варианта ответа по базовым положениям изучаемой темы, составлены с расчетом на знания, полученные слушателями в процессе изучения темы.

Тестовые задания выполняются в письменной или электронной форме и сдаются преподавателю, ведущему дисциплину (модуль).

Написание эссе.

Эссе - вид самостоятельной исследовательской работы обучающихся, с целью углубления и закрепления теоретических знаний и освоения практических навыков. Цель эссе состоит в развитии самостоятельного творческого мышления и письменного изложения собственных мыслей. При написании эссе слушатель должен представить развернутый письменный ответ на теоретический или практический актуальный вопрос, объявленный преподавателем в аудитории непосредственно перед ее написанием. В процессе написания эссе разрешается пользоваться нормативно-правовыми актами, конспектом лекций (в печатном виде). Использование интернет-ресурсов не допускается. Темы эссе преподаватель предлагает из числа тех, которые слушатели уже рассматривали на лекциях или семинарских занятиях, исходя из содержания заданий в составе оценочных средств. По решению преподавателя, в

качестве темы эссе может быть выбрана одна или несколько тем, которые могут быть распределены между слушателями по желанию.

Эссе проводится письменно, по объему не более 3-х печатных листов.

Требования к оформлению эссе:

Эссе выполняется на компьютере (гарнитура Times New Roman, шрифт 14) через 1,5 интервала с полями: верхнее, нижнее – 2; правое – 3; левое – 1,5. Отступ первой строки абзаца – 1,25. Сноски – постраничные. Таблицы и рисунки встраиваются в текст работы. При этом обязательный заголовок таблицы надо размещать над табличным полем, а рисунки сопровождать подрисуночными подписями. При включении в эссе нескольких таблиц и/или рисунков их нумерация обязательна. Обязательна и нумерация страниц. Их целесообразно проставлять внизу страницы – по середине или в правом углу. Номер страницы не ставится на титульном листе, но в общее число страниц он включается. Объем эссе, без учета приложений, не должен превышать 5 страниц. Значительное превышение установленного объема является недостатком работы и указывает на то, что слушатель не сумел отобрать и переработать необходимый материал.

Работа должна содержать собственные умозаключения по сути поставленной проблемы, включать самостоятельно проведенный анализ по сути этой проблемы, выводы, обобщающие авторскую позицию по поставленной проблеме.

РАЗДЕЛ 4. ОЦЕНОЧНЫЕ МАТЕРИАЛЫ ПО ДИСЦИПЛИНЕ (МОДУЛЮ)

4.1. Форма промежуточной аттестации обучающегося по учебной дисциплине

Контрольным мероприятием промежуточной аттестации обучающихся по учебной дисциплине являются экзамен, который проводится в устной форме.

4.2. Оценочные материалы, определяющие процедуры оценивания знаний, умений, навыков и (или) опыта деятельности, характеризующих этапы формирования компетенций

4.2.1. Организационные основы применения балльно-рейтинговой системы оценки успеваемости обучающихся по дисциплине (модулю)

Оценка качества освоения обучающимися дисциплины (модуля) реализуется в формате балльно-рейтинговой системы оценки успеваемости обучающихся (БРСО).

БРСО в ходе текущего контроля успеваемости и промежуточной аттестации осуществляется по 100-балльной шкале.

Академический рейтинг обучающегося по дисциплине (модулю) складывается из результатов:

– текущего контроля успеваемости (максимальный текущий рейтинг обучающегося 80 рейтинговых баллов);

– промежуточной аттестации (максимальный рубежный рейтинг обучающегося 20 рейтинговых баллов).

Условия оценки освоения обучающимися дисциплины (модуля) в формате БРСО доводятся преподавателем до сведения обучающихся на первом учебном занятии, а также размещены в свободном доступе в электронной информационно-образовательной среде Университета.

4.2.2. Проведение текущего контроля успеваемости обучающихся по дисциплине (модулю) в соответствии с балльно-рейтинговой системой оценки успеваемости обучающегося

В течение учебного семестра до промежуточной аттестации на основании утвержденной рабочей программы дисциплины (модуля) формируется текущий рейтинг обучающегося. Текущий рейтинг обучающегося складывается как сумма рейтинговых баллов, полученных им в течение учебного семестра по всем видам учебных занятий по дисциплине (модулю).

В процессе текущего контроля оцениваются следующие действия обучающегося, направленные на освоение компетенций в рамках изучения учебной дисциплины:

– академическая активность (посещаемость учебных занятий, самостоятельное изучение содержания учебной дисциплины в электронной информационно-образовательной среде, соблюдение сроков сдачи практических заданий и текущих контрольных мероприятий и др.);

– выполнение и сдача текущих и итогового практических заданий (эссе, рефераты, творческие задания, кейс-задания, лабораторные работы, расчетные задания и др., активное участие в групповых интерактивных занятиях (дискуссии, WiKi-проекты и др.), защита проектов и др.);

– прохождение рубежей текущего контроля, включая соблюдение графика их прохождения в электронной информационно-образовательной среде.

Для планирования расчета текущего рейтинга обучающегося используются следующие пропорции:

Вид учебного действия	Максимальная рейтинговая оценка, баллов
академическая активность	10
практические задания	40
<i>из них: текущие практические задания</i>	20
<i>итоговое практическое задание</i>	20
рубежи текущего контроля	30
<i>ИТОГО:</i>	80

В течение учебного семестра по дисциплине (модулю) обучающимся должен быть накоплен текущий рейтинг не менее 52 рейтинговых баллов (65% от максимального значения текущего рейтинга).

Необходимыми условиями допуска обучающегося к промежуточной аттестации по дисциплине являются положительное прохождение обучающимся не менее 65% рубежей текущего контроля с накоплением не менее 65% максимального рейтингового балла за каждый рубеж текущего контроля и положительное выполнение итогового практического задания с накоплением не менее 65% максимального рейтингового балла, установленного за итоговое практическое задание.

Невыполнение вышеуказанных условий является текущей академической задолженностью, которая должна быть ликвидирована обучающимся до контрольного мероприятия промежуточной аттестации.

Сведения о наличии у обучающихся текущей академической задолженности, сроках и порядке добора рейтинговых баллов для её ликвидации доводятся до обучающихся педагогическим работником.

В случае неликвидации текущей академической задолженности, педагогический работник обязан во время контрольного мероприятия промежуточной аттестации поставить обучающемуся 0 рейтинговых баллов. В этом случае ликвидация текущей академической задолженности возможна в периоды проведения повторной промежуточной аттестации.

4.2.3. Проведение промежуточной аттестации обучающихся по дисциплине (модулю) в соответствии с балльно-рейтинговой системой оценки успеваемости обучающегося

Промежуточная аттестация по дисциплине (модулю) проводится в соответствии с Положением о промежуточной аттестации обучающихся по основным профессиональным образовательным программам в Российском государственном социальном университете и Положением о балльно-рейтинговой системе оценки успеваемости обучающихся по основным профессиональным образовательным программам в Российском государственном социальном университете в действующей редакции.

На промежуточную аттестацию отводится 20 рейтинговых баллов.

Ответы обучающегося на контрольном мероприятии промежуточной аттестации оцениваются педагогическим работником по 20 - балльной шкале, а итоговая оценка по дисциплине (модулю) выставляется по пятибалльной системе для дифференцированного зачета.

Критерии выставления оценки определяются Положением о балльно-рейтинговой системе оценки успеваемости обучающихся по основным профессиональным образовательным программам высшего образования - программам бакалавриата, программам специалитета, программам магистратуры в Российском государственном социальном университете.

В процессе определения рубежного рейтинга обучающегося используется следующая шкала:

Рубежный рейтинг	Критерии оценки освоения обучающимся учебной дисциплины в ходе контрольных мероприятий промежуточной аттестации
19-20 рейтинговых баллов	обучающийся глубоко и прочно усвоил программный материал, исчерпывающе, последовательно, грамотно и логически стройно его излагает, тесно увязывает с задачами и будущей деятельностью, не затрудняется с ответом при видоизменении задания, свободно справляется с задачами и практическими заданиями, правильно обосновывает принятые решения, умеет самостоятельно обобщать и излагать материал, не допуская ошибок
16-18 рейтинговых баллов	обучающийся твердо знает программный материал, грамотно и по существу излагает его, не допуская существенных неточностей в ответе на вопрос, может правильно применять теоретические положения и владеет необходимыми умениями и навыками при выполнении практических заданий
13-15 рейтинговых баллов	обучающийся освоил основной материал, но не знает отдельных деталей, допускает неточности, недостаточно правильные формулировки, нарушает последовательность в изложении программного материала и испытывает затруднения в выполнении практических заданий
1-12 рейтинговых баллов	обучающийся не знает значительной части программного материала, допускает существенные ошибки, с большими затруднениями выполняет практические задания
0 рейтинговых баллов	не аттестован

4.3. Перечень заданий для проведения текущей и промежуточной оценки знаний, умений, навыков и (или) опыта деятельности, характеризующих этапы формирования компетенций

4.3.1. Оценочные материалы для проведения текущей аттестации и рубежного контроля, обучающихся по дисциплине (модулю)

Перечень вопросов рубежного контроля и текущей аттестации

Раздел 1. Международное право: понятие, источники, система, принципы

Форма рубежного контроля – контрольная работа

Вопросы/задания рубежного контроля

Код контролируемой компетенции –

1. Теории соотношения международного права и национального права государств. Международно-правовые и внутригосударственные способы реализации международных обязательств.

2. Имплементация международно-правовых норм в национальное законодательство государств. Толкование норм международного права как средство их реализации.

3. Самоисполнимые и несамоисполнимые международные договоры. Меры, предпринимаемые государствами, по обеспечению взятых международных обязательств.

4. Общепризнанные принципы и нормы международного права и международные договоры Российской Федерации как составная часть ее правовой системы. Полномочия органов публичной власти РФ в сфере принятия и реализации международных обязательств. Влияние национальных норм государства на международное право.

Раздел 2. Основные институты международного права

Форма рубежного контроля – контрольная работа

Вопросы/задания рубежного контроля

Код контролируемой компетенции –

1. Понятие международно-правовой ответственности. Источники права и нормы, регулирующие международно-правовую ответственность государства.

2. Международная ответственность государства как результат его международно-противоправного деяния. Классификация международных правонарушений.

3. Международная ответственность в связи с серьезным нарушением обязательств, вытекающих из императивных норм общего международного права.

4. Возмещение вреда – любого ущерба (как материального, так и иного), – причиненного международно-противоправным деянием государства. Виды ответственности и формы возмещения вреда. Вопрос о международной уголовной ответственности физических лиц.

Раздел 3: Проблемы населения и территории в международном праве

Форма рубежного контроля – контрольная работа

Вопросы/задания рубежного контроля

Код контролируемой компетенции –

1. Международная борьба с геноцидом, апартеидом, расовой дискриминацией.

2. Защита прав женщин и прав ребенка.

3. Документы Международной Организации Труда (МОТ) о защите прав в сфере труда, трудовых отношений.

4. Сотрудничество по гуманитарным вопросам в рамках ОБСЕ.
5. Сотрудничество в области прав человека между странами СНГ.
6. Защита прав человека в условиях вооруженного конфликта.
7. Механизмы осуществления международных соглашений, касающихся прав человека.
8. Европейский Суд по правам человека.
9. Сотрудничество государств в сфере оказания правовой помощи по вопросам, касающимся, в том числе правовой защиты физических и юридических лиц.
10. Правовая помощь по гражданским и семейным делам.
11. Правовая помощь по уголовным делам.

Раздел 4: Международно-правовые формы интеграционных процессов в современном мире

Форма рубежного контроля – контрольная работа

Вопросы/задания рубежного контроля

Код контролируемой компетенции –

1. Понятие и предмет международного экологического права.
2. Принципы международного экологического права.
3. Формы международного сотрудничества по охране окружающей среды.
4. Международно-правовая охрана атмосферы и космического пространства.
5. Охрана морской среды, международных пресноводных бассейнов.
6. Охрана животного и растительного мира. Международная защита окружающей среды от радиоактивного загрязнения.
7. Сотрудничество по охране окружающей среды в рамках международных конференций и организаций.
8. Экологическая деятельность ООН и специализированных учреждений ООН.
9. Конференции ООН по проблемам окружающей человека среды, по окружающей среде и развитию, их результаты.
10. Программа ООН по окружающей среде (ЮНЕП).
11. Участие Российской Федерации в международном сотрудничестве в области охраны окружающей среды.

4.3.2. Оценочные материалы для проведения промежуточной аттестации обучающихся по дисциплине (модулю)

Вопросы/задания для проведения промежуточной аттестации обучающихся по дисциплине (модулю)

Теоретический блок вопросов

Коды контролируемой компетенций - УК-2;

1. Понятие, особенности современного международного права и виды его норм.
2. Правовой режим международных рек.
3. Кодификация и прогрессивное развитие международного права.
4. Территориальное море и его правовой режим.
5. Международный договор как источник международного права.
6. Правовой режим континентального шельфа.
7. Международно-правовой обычай.
8. Правовой статус Антарктики.
9. Взаимодействие международного права и внутригосударственного права.
10. Правовой режим исключительной экономической зоны.

11. Государство как субъект международного права.
12. Международно-правовые вопросы использования морского дна и его недр.
13. Порядок заключения международного договора.
14. Договоры об ограничении и сокращении вооружений, безъядерные зоны, меры укрепления доверия и контроля как составные элементы права международной безопасности.
15. Межправительственные организации как субъекты международного права.
16. Территориальное верховенство государства, правовые основания и способы приобретения территории.
17. Признание государств и правительств.
18. Нейтралитет государств во время войны.
19. Правопреемство государств в отношении договоров между государствами.
20. Содержание принципов суверенного равенства, невмешательства во внутренние дела.
21. Вопрос о международной правосубъектности индивидов.
22. Действие международного договора.
23. Понятие и характерные черты основных принципов международного права.
24. Правовой режим открытого моря.
25. Содержание принципов равноправия и права народов распоряжаться своей судьбой, сотрудничества государств.
26. Понятие, основания международно-правовой ответственности государств, классификация международных правонарушений.
27. Содержание принципов неприменения силы или угрозы силой, мирного урегулирования споров.
28. Формы нематериальной ответственности государств.
29. Содержание принципа добросовестного соблюдения международных обязательств.
30. Постоянный нейтралитет государств.
31. Содержание принципов нерушимости границ и территориальной целостности государств.
32. Региональные международные организации.
33. Содержание принципа уважения прав и основных свобод человека.
34. Дипломатические представительства, их состав, структура и функции. Классы дипломатических представителей, их назначение и отзыв. Дипломатический корпус.
35. Цели и принципы Устава ООН, членство в ООН.
36. Мирные средства разрешения международных споров.
37. Генеральная Ассамблея ООН.
38. Дипломатические привилегии и иммунитеты.
39. Совет Безопасности ООН.
40. Консульские привилегии и иммунитеты.
41. Международные отношения и международное право. Факты, влияющие на развитие международного права.
42. Правовой статус Арктики.
43. Юридическое и фактическое признание государств как субъектов международного права.
44. Соглашение как способ создания норм международного права.
45. Основные права и обязанности государств как субъектов международного права.
46. Диспозитивные нормы международного права.
47. Императивные нормы международного права.
48. Толкование международных договоров.
49. Действительность международных договоров.
50. Теории, обосновывающие необходимость дипломатических иммунитетов и привилегий.
51. Конституция Российской Федерации и международное право.

52. Зарубежные и внутригосударственные органы внешних сношений.
53. Универсальные и локальные нормы международного права.
54. Правопреемство государств в отношении государственной собственности.
55. Отрасли и институты международного права.
56. Установление консульских отношений. Консульский округ. Консульский патент и экзекватура.
57. Суверенитет государств и международное право.
58. Классы и персонал консульских учреждений, консульские функции.
59. Прекращение действия международного договора.
60. Ответственность государств за агрессию.
61. Конвенция о защите прав человека и основных свобод 1950 г., Международные пакты о правах человека 1966 г. – общая характеристика.
62. Принципы международного космического права.
63. Основания международной уголовной ответственности физических лиц.
64. Международное воздушное право: принципы регулирования.
65. Правопреемство в отношении государственной собственности.
66. Защита раненых, больных и военнопленных в случае вооруженного конфликта.
67. Правопреемство в отношении государственных архивов и долгов.
68. Правовой режим военной оккупации, защита культурных ценностей.
69. Международно-правовое регулирование деятельности Содружества Независимых Государств, Евразийского экономического сообщества, Шанхайской организации сотрудничества.
70. Международные механизмы обеспечения и защиты прав человека.
71. Европейский суд по правам человека.
72. Международные договоры и нормы в правовой системе Российской Федерации.
73. Международный суд ООН.
74. Международно-правовое регулирование борьбы с терроризмом и коррупцией.
75. Понятие, источники и система международного экономического права.
76. Формы международного экономического сотрудничества.
77. Международное сотрудничество в области торговли.
78. Международное валютно-финансовое право.
79. Международное транспортное право.
80. Международное таможенное право.
81. Понятие и предмет международного экологического права.
82. Принципы международного экологического права.
83. Источники международного экологического права.
84. Сотрудничество государств по охране окружающей среды в рамках международных конференций и организаций.
85. Понятие и классификация международных конференций.
86. Порядок деятельности международных конференций.
87. Понятие и виды международных организаций. Юридическая природа международной организации.
88. Организация Объединенных Наций: Устав, цели и принципы, членство.
89. Система органов ООН.
90. Специализированные учреждения ООН.
91. Региональные международные организации.

Практический блок – компьютерное тестирование.

Код контролируемой компетенции - ПК-1; ПК-6

Примеры тестовых заданий:

1. Нации и народы, борющиеся за свою независимость это..

- а) все народы, которые сражаются за свой суверенитет длительное время (баски, курды, абхазы и т.п.)
- б) все народы, которые имеют международные связи и независимую территорию (осетины, палестинцы и т.д.).
- в) все нации, которые получили собственный статус в ООН в процессе деколонизации (палестинцы)
- г) признанные хотя бы одним государством - членом ООН самоуправляемые территории (Косово, Палестина).

2. Лига Наций появилась в результате..

- а) Копмьенского соглашения 1919 года, в котором Германия подписала свою капитуляцию.
- б) Версальского договора 1919 года.
- в) Брест-Литовского соглашения.

3. Пакт Бриана-Келлога 1928 года касался..

- а) запрета на применение ядовитых и удушливых газов.
- б) запрета агрессивных войн.
- в) запрещения пуля со смещённым центром тяжести.

4. Государствоподобные образования это..

- а) образования, имеющие часть признаков государства и обладающие самостоятельностью на основе международного соглашения.
- б) Ватикан и Тибет, как особые религиозные государства с теократической формой правления, признанные остальными государствами в качестве независимых государств.
- в) признанные на уровне ООН специальные субъекты международного права, такие как Мальтийский орден и Ватикан.

5. Обычай в международном праве это..

- а) правило поведения, которое основано на традиции и известно с древних времён.
- б) правило поведения, нигде не закреплённое, но признаваемое в качестве обязательного ООН.
- в) правило поведения, которое признаётся в качестве обязательного всеми участниками международного правоотношения.
- г) общеобязательное правило поведения, основанное на традиции и закреплённое в Конвенциях и международных договорах.

6. Европейский суд по правам человека..

- а) действует на основе Римских соглашений о Европейских сообществах 1957 года
- б) действует на основе Всеобщей декларации прав человека 1948 года
- в) действует на основе Конвенции о защите прав человека и основных свобод 1950 года
- г) действует на основе Пакта о гражданских и политических и Пакта о социальных, экономических и культурных правах 1966.

7. Защита культурных ценностей во время войны регулируется..

- а) Гаагской конвенцией 1954 года.
- б) Гаагскими конвенциями 1907 года о законах и обычаях войны.
- в) Женевскими конвенциями о защите жертв войны 1949 года.

8. Дипломатом, подписавшим Устав ООН от СССР был..

- а) Майский Иван Михайлович
- б) Молотов Вячеслав Михайлович
- в) Громыко Андрей Андреевич
- г) Литвинов Максим Максимович

9. Основные источники международного права:

- а) договор, обычай, акт международной организации, конвенции.
- б) договор, обычай, общие принципы права.
- в) акты международных организаций, односторонние акты государства, решения международных судов
- г) договоры, решения международных судов, акты международных организаций, обычай, общие принципы права, односторонние акты государств.

10. Принципы международного воздушного права содержатся в ...

- а) Чикагской конвенции о международной гражданской авиации 1944 г.
- б) Варшавской конвенции об унификации некоторых правил, касающихся международных воздушных перевозок 1929 г.
- в) Женевской конвенции о признании прав на воздушное судно 1948 г.

11. Континентальный шельф это..

- а) естественное продолжение сухопутной территории до внешней границы подводной окраины материка или до 200 миль.
- б) территория, простирающаяся за внутренними морскими водами государства, не более 24 миль.
- в) зона открытого моря, вне юрисдикции прибрежных государств.

12. Договор о создании СНГ был подписан..

- а) 8 декабря 1991 года в Вискулях.
- б) 21 декабря 1991 года в Алма-Ате.
- в) 22 января 1993 года в Минске.

13. Доктрина признания *tabula rasa* подразумевает..

- а) что новое государство не имеет никакой связи в предшественником.
- б) что новое государство признаётся «для данного случая».
- в) что новое государство должно быть признано ООН.

14. Делимитация это..

- а) установление границ государства на карте.
- б) установление границ государства на местности.
- в) установление границ государства в международном договоре.

15. Первым генеральным секретарём ООН был..

- а) Глэдвин Джэбб
- б) Трюгве Ли
- в) Курт Вальдхайм

16. Государства, являющиеся постоянными членами Совета безопасности ООН в порядке правопреемства..

- а) Великобритания, Россия, Китай.
- б) Россия.
- в) Россия, Китай.

17. Штаб-квартира ООН находится..

- а) Нью-Йорк, США.
- б) Женева, Швейцария.
- в) Сан-Франциско, США.

18. Генеральная ассамблея ООН начинает свою работу..

- а) во третий вторник сентября.
- б) в понедельник второй недели января.
- в) работает постоянно.

19. Лига наций прекратила своё существование..

- а) с началом Второй мировой войны, 1 сентября 1939 года.
- б) с окончанием Второй мировой войны, в 1945 году.
- в) после создания ООН, в 1946 году.

20. Основным источником международного морского права является..

- а) Женевская конвенция о территориальном море и прилежащей зоне 1958 года.
- б) Женевская конвенция об открытом море 1958 года.
- в) Конвенция ООН по морскому праву 1982 года.
- г) учредительные документы ИМО – международной морской организации.

21. Комбатанты это..

- а) все лица, находящиеся в зоне военных действий.
- б) участники военных действий, имеющие боевые задачи.
- в) личный состав вооружённых сил.
- г) личный состав вооружённых сил и добровольцы.

22. Запрещённые средства ведения войны..

- а) те, которые имеют неизбирательный характер и наносят излишние страдания.
- б) те, которые приводят к массовой гибели некомбатантов и мирного населения.
- в) те, которые приводят к тяжёлым ранениям и увечьям.

23. UNEP это..

- а) программа ООН по защите окружающей среды (United Nations environment programme).
- б) программа ООН по образованию (United Nations education programme).
- в) программа ООН по электрификации (United Nations electrification programme).
- г) программа ООН по эмиграции (United Nations emigration programme).

24. Международный комитет Красного Креста был основан..

- а) Анри Дюнаном в 1863 году.
- б) Фёдором Мартенсом в 1899 году.
- в) Францем фон Листом в 1898 году.

25. UNESCO это..

- а) Организация Объединённых Наций по вопросам образования, науки и культуры (United Nations Educational, Scientific and Cultural Organization).
- б) Организация Объединённых Наций по вопросам окружающей среды, науки и культуры (United Nations Environmental, Scientific and Cultural Organization).
- в) Организация Объединённых Наций по вопросам эмиграции, общества и культуры (United Nations Emigrational, Social and Cultural Organization).

26. Луна подведомственна..

- а) Комитету ООН по использованию космического пространства в мирных целях.
- б) всем государствам, имеющим космические программы невоенного характера.
- в) специализированным компаниям «Lunar embassy» и «Lunar registry».

27. Общие принципы права, признанные цивилизованными нациями, закреплены в..

- а) Уставе Организации объединённых наций 1945г.
- б) Статуте международного суда ООН 1946г.
- в) Заключительном акте СБСЕ 1975 г.

28. Нормами *jus cogens* считаются..

- а) те, от которых государства не могут отступить по взаимному соглашению.
- б) те, которые государства обязаны исполнить в надлежащие сроки.
- в) те, которые государства не могут отменить в одностороннем порядке.

29. Вступление договора в силу до его ратификации возможно..

- а) если государства каким-либо образом договорились об этом.
- б) если государство сделало соответствующее заявление в одностороннем порядке.
- в) если договор зарегистрирован надлежащим образом в секретариате ООН.

30. Нормы *opinio juris* представляют собой..

- а) правовые принципы, закреплённые в Уставе ООН.
- б) обычные правила, признаваемые в качестве международно-правовой нормы.
- в) правило поведения, выработанное согласованием волей государств.
- г) акты международных судов, в том числе Международного суда ООН.

31. Нормы «мягкого права» отличаются тем, что..

- а) не имеют механизма контроля за исполнением.

- б) не создают конкретных прав и обязанностей для участников.
- в) не имеют механизма санкций в случае нарушения.

32. Первым актом кодификации и прогрессивного развития международного права..

- а) стал Парижский договор 1814 года.
- б) стали Гаагские конференции мира 1899-1907 гг.
- в) стал Парижский мирный конгресс 1856 года.
- г) Георгиевский трактат 1783 года.

33. Конститутивная теория признания подразумевает..

- а) возникновения у государства прав и обязанностей после его признания остальными.
- б) возникновение государства на основе соответствующего акта ООН, наделяющего его правами и обязанностями.
- в) констатацию факта возникновения нового субъекта международного права из уже существующего государства.

34. Теория континуитета в признании означает..

- а) что только созданное государство сохраняет все договоры и обязательства прежнего.
- б) что новое государство является продолжателем международной политики предшествовавшего государства.
- в) что новое государство может сохранить часть соглашений старого в силе.

35. Нельсон Мандела боролся..

- а) с разделения народов и наций на территории одного государства.
- б) с политикой апартеида.
- в) с притеснением чернокожего населения Африки.

36. Договор о нераспространении ядерного оружия..

- а) был подписан в 1963 году в Москве.
- б) был открыт для подписания в 1968 Москве, Вашингтоне и Лондоне.
- в) был подписан между СССР и США в 1972 году.

37. «Карибский кризис» 1962 года произошёл по причине..

- а) размещения американских ракет в Турции.
- б) операции ЦРУ в бухте Кочинос.
- в) операции СССР «Анадырь».
- г) прихода к власти Фиделя Кастро.

38. Международная организация труда создавалась..

- а) как самостоятельная международная организация по вопросам труда.
- б) как специализированное учреждение Лиги наций.
- в) как специализированное учреждение по вопросам труда ООН.

39. Комитет по правам ребёнка в ООН появился..

- а) после подписания Всеобщей декларации прав человека в 1948г.
- б) после подписания Пактов о правах человека в 1966г.
- в) после подписания специализированной конвенции в 1989г.
- г) после подписания конвенции МОТ «О запрещении и немедленных мерах по искоренению наихудших форм детского труда» в 1999г.

40. Преследование иностранного судна за пределами территориального моря и прилегающей зоны, т.е. в открытом море..

- а) запрещено, так как суверенитет государства отсутствует.
- б) разрешено при условии, что преследование не прерывалось.
- в) разрешено для военных и пограничных кораблей.

41. Первые концепции, касающиеся взаимодействия международного и внутригосударственного права были..

- а) дуалистическими.
- б) монистическими.

42. Шпион отличается от разведчика...

- а) тем, что является внештатным сотрудником.
- б) тем, что не носит военную форму.
- в) тем, что собирает сведения невоенного характера.

43. Действующим Генеральным секретарём ООН является..

- а) Пан Ги Мун
- б) Кофи Аннан
- в) Бутрос Бутрос Гали
- г) Антониу Гутерреш

44. Дуайен это..

- а) Почётный консул в государстве пребывания
- б) Чрезвычайный и полномочный посол Ватикана
- в) глава дипломатического корпуса.
- г) глава нунциатуры.

45. persona non grata..

- а) лицо, совершившее враждебные действия в иностранном государстве.
- б) дипломат, не получивший агреман от государства пребывания.
- в) шпион, задержанный на территории иностранного государств.
- г) дипломат, подлежащий выдворению с территории иностранного государства.

46. Бактериологическое оружие..

- а) запрещено с 1973 года полностью.
- б) разрешено в части противодействия терроризму в 2001 году Совбезом ООН
- в) разрешены исследования под контролем Всемирной организации здравоохранения.
- г) разрешено в качестве исключительной меры самообороны.

47. Договор по ПРО 1972 года предусматривал..

- а) создание 4 зон обороны от ракетного нападения в СССР и США.
- б) сокращение баллистических ракет с разделяющейся головной частью.
- в) создание спутниковой группировки предупреждения о ракетном нападении.

48. Нюрнбергский трибунал выделил в качестве преступлений..

- а) против человечества, человечности, военные преступления.
- б) против мира, человечества, человечности, военные преступления.
- в) против мира, геноцид, апартеид, военные преступления.

49. Международный уголовный суд начал действовать..

- а) с 2002 года.
- б) с 1998 года.
- в) с 2007 года.
- г) создаётся в настоящее время.

50. Важнейший принцип Организации объединённых наций.

- а) невмешательства во внутренние дела.
- б) неприменения силы или угрозы силой.
- в) уважения территориальной целостности государств.

РАЗДЕЛ 5. УСЛОВИЯ РЕАЛИЗАЦИИ ДИСЦИПЛИНЫ (МОДУЛЯ)

5.1. Перечень основной и дополнительной учебной литературы для освоения дисциплины (модуля)

5.1.1. Основная литература

1. Международное право в 2 т. Том 1. Общая часть : учебник для вузов / А. Я. Капустин [и др.] ; под редакцией А. Я. Капустина. — 2-е изд., перераб. и доп. — Москва : Издательство Юрайт, 2020. — 282 с. — (Высшее образование). — ISBN 978-5-534-02062-5. — Текст : электронный // ЭБС Юрайт [сайт]. — URL: <https://urait.ru/bcode/451968> (дата обращения: 20.05.2022).
2. Международное право в 2 т. Том 2. Особенная часть : учебник для вузов / А. Я. Капустин [и др.] ; под редакцией А. Я. Капустина. — 2-е изд., перераб. и доп. — Москва : Издательство Юрайт, 2020. — 443 с. — (Высшее образование). — ISBN 978-5-534-02064-9. — Текст : электронный // ЭБС Юрайт [сайт]. — URL: <https://urait.ru/bcode/451969> (дата обращения: 20.05.2022).

1.1.2. Дополнительная литература

1. Абашидзе, А. Х. Международное право. Мирное разрешение споров : учебное пособие для вузов / А. Х. Абашидзе, А. М. Солнцев. — 3-е изд., испр. и доп. — Москва : Издательство Юрайт, 2020. — 221 с. — (Высшее образование). — ISBN 978-5-534-07334-8. — Текст : электронный // ЭБС Юрайт [сайт]. — URL: <https://urait.ru/bcode/452439> (дата обращения: 20.05.2022).
2. Гетьман-Павлова, И. В. Международное право : учебник для вузов / И. В. Гетьман-Павлова, Е. В. Постникова. — 3-е изд., перераб. и доп. — Москва : Издательство Юрайт, 2020. — 560 с. — (Высшее образование). — ISBN 978-5-534-06679-1. — Текст : электронный // ЭБС Юрайт [сайт]. — URL: <https://urait.ru/bcode/44985> (дата обращения: 20.05.2022).
3. Каламкарян, Р. А. Международное право : учебник для бакалавров / Р. А. Каламкарян, Ю. И. Мигачев. — 5-е изд., перераб. и доп. — Москва : Издательство Юрайт, 2020. — 632 с. — (Бакалавр. Прикладной курс). — ISBN 978-5-9916-3123-5. — Текст : электронный // ЭБС Юрайт [сайт]. — URL: <https://urait.ru/bcode/448534> (дата обращения: 20.05.2022).

5.2. Перечень ресурсов информационно-коммуникационной сети «Интернет», необходимых для освоения дисциплины (модуля)

№.№	Название электронного ресурса	Описание электронного ресурса	Используемый для работы адрес
1.	ЭБС «Университетская библиотека онлайн»	Электронная библиотека, обеспечивающая доступ высших и средних учебных заведений, публичных библиотек и корпоративных пользователей к наиболее востребованным материалам по всем отраслям знаний от ведущих российских издательств	http://biblioclub.ru/
2.	Научная электронная библиотека eLIBRARY.ru	Крупнейший российский информационно-аналитический портал в области науки, технологии, медицины и образования, содержащий рефераты и полные тексты более 34 млн научных публикаций и патентов	http://elibrary.ru/
3.	Образовательная платформа Юрайт	Электронно-библиотечная система для ВУЗов, ССУЗов, обеспечивающая доступ к учебникам, учебной и методической литературе по различным дисциплинам.	https://urait.ru/
4.	База данных "EastView"	Полнотекстовая база данных периодических изданий	https://dlib.eastview.com

5.	Электронная библиотека "Grebennikon"	Библиотека предоставляет доступ более чем к 30 журналам, выпускаемых Издательским домом "Гребенников".	https://grebennikon.ru/
----	--------------------------------------	--------------------------------------------------------------------------------------------------------	---------------------------------------------------------------

5.3. Методические указания для обучающихся по освоению дисциплины (модуля)

Освоение обучающимся дисциплины (модуля) предполагает изучение материалов дисциплины (модуля) на аудиторных занятиях и в ходе самостоятельной работы. Аудиторные занятия проходят в форме лекций, семинаров, практических и лабораторных занятий.

При подготовке к аудиторным занятиям необходимо помнить особенности каждой формы его проведения.

Подготовка к учебному занятию лекционного типа заключается в следующем.

С целью обеспечения успешного обучения обучающийся должен готовиться к лекции, поскольку она является важнейшей формой организации учебного процесса, поскольку:

- знакомит с новым учебным материалом;
- разъясняет учебные элементы, трудные для понимания;
- систематизирует учебный материал;
- ориентирует в учебном процессе.

С этой целью:

- внимательно прочитайте материал предыдущей лекции;
- ознакомьтесь с учебным материалом по учебнику и учебным пособиям с темой прочитанной лекции;
- внесите дополнения к полученным ранее знаниям по теме лекции на полях лекционной тетради;
- запишите возможные вопросы, которые вы зададите лектору на лекции по материалу изученной лекции;
- постарайтесь уяснить место изучаемой темы в своей подготовке;
- узнайте тему предстоящей лекции (по тематическому плану, по информации лектора) и запишите информацию, которой вы владеете по данному вопросу.

Подготовка к занятию семинарского типа

Предварительная подготовка к учебному занятию семинарского типа заключается в изучении теоретического материала в отведенное для самостоятельной работы время, ознакомление с инструктивными материалами с целью осознания задач лабораторной работы/практического занятия, техники безопасности при работе с приборами, веществами.

Работа во время проведения учебного занятия семинарского типа включает:

- консультирование студентов преподавателями и вспомогательным персоналом с целью предоставления исчерпывающей информации, необходимой для самостоятельного выполнения предложенных преподавателем задач, ознакомление с правилами техники безопасности при работе в лаборатории;
- самостоятельное выполнение заданий согласно обозначенной учебной программой тематики.

Обработка, обобщение полученных результатов работы проводится обучающимися самостоятельно или под руководством преподавателя (в зависимости от степени сложности поставленных задач). Главным результатом в данном случае служит получение положительной оценки по каждому практическому занятию. Это является необходимым условием при проведении рубежного контроля и допуска к экзамену. При получении неудовлетворительных результатов обучающийся имеет право в дополнительное время пересдать преподавателю работу до проведения промежуточной аттестации.

5.4 Информационно-технологическое обеспечение образовательного процесса по дисциплине (модулю)

1. 5.4.1. Средства информационных технологий

1. Персональные компьютеры;
2. Доступ к интернет
3. Проектор.

2. 5.4.2. Программное обеспечение

3. MicrosoftOffice (Word, Excel);

5.5. Материально-техническое обеспечение образовательного процесса по учебной дисциплине

Для изучения дисциплины (модуля) в рамках реализации основной профессиональной образовательной программы по направлению подготовки 41.04.05 Международные отношения используются:

Учебная аудитория для занятий лекционного типа оснащена специализированной мебелью (стол для преподавателя, парты, стулья, доска для написания мелом); техническими средствами обучения (видеопроекторное оборудование, средства звуковоспроизведения, экран и имеющие выход в сеть Интернет).

Учебная аудитория для занятий семинарского типа: оснащена специализированной мебелью (стол для преподавателя, парты, стулья, доска для написания мелом), техническими средствами обучения (видеопроекторное оборудование, средства звуковоспроизведения, экран и имеющие выход в сеть Интернет),

Помещения для самостоятельной работы обучающихся: оснащены специализированной мебелью (парты, стулья) техническими средствами обучения (персональные компьютеры с доступом в сеть интернет и обеспечением доступа в электронно-информационную среду университета, программным обеспечением).

5.6. Образовательные технологии

При реализации дисциплины (модуля) применяются различные образовательные технологии, в том числе технологии электронного обучения.

Освоение дисциплины (модуля) предусматривает использование в учебном процессе активных и интерактивных форм проведения учебных занятий путем разбора конкретных ситуаций в сочетании с внеаудиторной работой с целью формирования и развития **профессиональных** навыков обучающихся.

При освоении дисциплины (модуля) предусмотрено применением электронного обучения и дистанционных образовательных технологий.

Учебные часы дисциплины предусматривают классическую контактную работу преподавателя с обучающимся в аудитории и контактную работу посредством электронной информационно-образовательной среды в синхронном и асинхронном режиме (вне аудитории) посредством применения возможностей компьютерных технологий (электронная почта, тестирование, презентация, форум и др.).

В рамках дисциплины (модуля) предусмотрены встречи с руководителями и работниками организаций, деятельность которых связана с направленностью реализуемой основной профессиональной образовательной программы.

ЛИСТ РЕГИСТРАЦИИ ИЗМЕНЕНИЙ

№ п/п	Содержание изменения	Реквизиты документа об утверждении изменения	Дата введения изменения
1.	Утверждена и введена в действие на основании решения Ученого совета и Федерального государственного образовательного стандарта высшего образования по направлению подготовки 41.03.05 Международные отношения (уровень бакалавриата), утвержденным приказом Министерства образования и науки Российской Федерации от 15 июля 2017 г. № 555.	Протокол заседания Ученого совета факультета № 10 от «30» мая 2023 года	01.09.2023
2.			
3.			
4.			
5.			



Министерство науки и высшего образования Российской Федерации
Федеральное государственное бюджетное образовательное учреждение
высшего образования
«Российский государственный социальный университет»

УТВЕРЖДАЮ
И.о. декана факультета
политических и социальных технологий

С.В. Пивнева
«30» мая 2023 года

РАБОЧАЯ ПРОГРАММА ДИСЦИПЛИНЫ (МОДУЛЯ)
ПОЛИТИЧЕСКИЙ АНАЛИЗ И ПРОГНОЗИРОВАНИЕ

Направление подготовки
41.03.05 Международные отношения

Направленность (профиль)
«Международные отношения»

ОБРАЗОВАТЕЛЬНАЯ ПРОГРАММА ВЫСШЕГО ОБРАЗОВАНИЯ - ПРОГРАММА
БАКАЛАВРИАТА

Форма обучения
Очная

Москва, 2023

СОДЕРЖАНИЕ

РАЗДЕЛ 1. ПАСПОРТ РАБОЧЕЙ ПРОГРАММЫ ДИСЦИПЛИНЫ (МОДУЛЯ)	Ошибка! Закладка не определена.
1.1 Цель и задачи дисциплины (модуля).....	Ошибка! Закладка не определена.
1.2 Планируемые результаты обучения по дисциплине (модулю) в рамках планируемых результатов освоения основной профессиональной образовательной программы высшего образования – программы бакалавриата/магистратуры/специалитета соотнесенные с установленными индикаторами достижения компетенций.....	5
РАЗДЕЛ 2. СТРУКТУРА И СОДЕРЖАНИЕ ДИСЦИПЛИНЫ (МОДУЛЯ)	7
2.1 Объем дисциплины (модуля), включая контактную работу обучающегося с педагогическими работниками и самостоятельную работу обучающегося.....	7
2.2. Учебно-тематический план дисциплины (модуля)	Ошибка! Закладка не определена.
2.3. Содержание дисциплины (модуля).....	8
РАЗДЕЛ 3. УЧЕБНО-МЕТОДИЧЕСКОЕ ОБЕСПЕЧЕНИЕ САМОСТОЯТЕЛЬНОЙ РАБОТЫ ОБУЧАЮЩИХСЯ ПО ДИСЦИПЛИНЕ (МОДУЛЮ)	Ошибка! Закладка не определена.
3.1. Виды самостоятельной работы обучающихся по дисциплине (модулю)	Ошибка! Закладка не определена.
3.2. Задания для самостоятельной работы	165
3.3. Методические указания к самостоятельной работе по дисциплине (модулю)	199
РАЗДЕЛ 4. ОЦЕНОЧНЫЕ МАТЕРИАЛЫ ПО ДИСЦИПЛИНЕ (МОДУЛЮ)	21
4.1. Форма промежуточной аттестации обучающегося по дисциплине (модулю)	21
4.2. Оценочные материалы, определяющие процедуры оценивания знаний, умений, навыков и (или) опыта деятельности, характеризующих этапы формирования компетенций.....	21
4.2.1. Организационные основы применения балльно-рейтинговой системы оценки успеваемости обучающихся по дисциплине (модулю).....	21
4.2.2. Проведение текущего контроля успеваемости обучающихся по дисциплине (модулю) в соответствии с балльно-рейтинговой системой оценки успеваемости обучающегося	22
4.2.3. Проведение промежуточной аттестации обучающихся по дисциплине (модулю) в соответствии с балльно-рейтинговой системой оценки успеваемости обучающегося	23
4.3. Перечень заданий для проведения текущей и промежуточной оценки знаний, умений, навыков и (или) опыта деятельности, характеризующих этапы формирования компетенций.....	24
4.3.1. Оценочные материалы для проведения текущей аттестации и рубежного контроля, обучающихся по дисциплине (модулю).....	24
4.3.2. Оценочные материалы для проведения промежуточной аттестации обучающихся по дисциплине (модулю).....	259
РАЗДЕЛ 5. УСЛОВИЯ РЕАЛИЗАЦИИ ДИСЦИПЛИНЫ (МОДУЛЯ)	31
5.1. Перечень основной и дополнительной учебной литературы для освоения дисциплины (модуля) ..31	
5.1.1. Основная литература.....	31
5.1.2. Дополнительная литература	31
5.2 Перечень ресурсов информационно-коммуникационной сети «Интернет», необходимых для освоения дисциплины (модуля)	31
5.3 Методические указания для обучающихся по освоению дисциплины (модуля).....	32
5.4 Информационно-технологическое обеспечение образовательного процесса по дисциплины (модуля).....	33
5.4.1. Средства информационных технологий.....	33
5.4.2. Лицензионное и свободно распространяемое программное обеспечение, в том числе отечественного производства:	33
5.4.3. Информационные справочные системы и профессиональные базы данных	33
5.5. Материально-техническое обеспечение образовательного процесса по дисциплине (модулю).....	34

5.6. Образовательные технологии34

ЛИСТ РЕГИСТРАЦИИ ИЗМЕНЕНИЙ.....Ошибка! Закладка не определена.5

Рабочая программа дисциплины (модуля) «**Система современных международных организаций**» разработана на основании федерального государственного образовательного стандарта высшего образования по направлению подготовки 41.03.05 Международные отношения, утвержденного приказом Министерства образования и науки Российской Федерации от 15 июня 2017 г. № 555, учебного плана по основной профессиональной образовательной программе высшего образования - программы бакалавриата по направлению подготовки 41.03.05 «Международные отношения» (далее – ОПОП).

Рабочая программа дисциплины (модуля) разработана рабочей группой в составе: к.ю.н., доцент М.В. Афонин; к.полит.н., доцент И.В. Чайко.

Рабочая программа дисциплины (модуля) обсуждена и утверждена на заседании кафедры социально-политических институтов, процессов и технологий.

Протокол № 10 от «30» мая 2023 года.

Заведующий кафедрой
к.ю.н., доцент



М.В. Афонин

(подпись)

РАЗДЕЛ 1. ПАСПОРТ РАБОЧЕЙ ПРОГРАММЫ ДИСЦИПЛИНЫ (МОДУЛЯ)

1.1. Цель и задачи дисциплины (модуля)

Цель дисциплины (модуля) «Политический анализ и прогнозирование» заключается в приобретении студентами знаний, регламентируемых основной образовательной программой высшего образования с последующим их применением на практике.

Задачи изучения дисциплины:

- усвоение теоретико-методологических основ анализа и прогнозирования политических явлений и процессов. Ознакомление студентов с историей развития прогностики, институционализацией организационных структур, выполняющих политико-прогностические исследования в различных странах;
- привитие методологической культуры, формирование и развитие инновационно-ориентированного профессионального мышления, способностей адекватно принимать решения в условиях неопределенности, риска, недоминирующих альтернатив, учитывая специфику социальных процессов в обществе;
- овладение навыками проведения аналитико-прогностических исследований; уяснение границ применения различных методов при разработке политических прогнозов; предоставление студентам возможностей разработки аналитических прогнозных моделей для описания сценариев развития социальной, политической ситуации в стране и мире.

Изучение дисциплины ориентировано на приобретение навыков научно-исследовательской работы, подготовки и презентации аналитических разработок, ведения профессиональной, аргументированной дискуссии, а также подготовке студента к дальнейшему освоению специальных политологических дисциплин в рамках отраслевой специализации в профессиональной деятельности.

1.2 Планируемые результаты обучения по дисциплине (модулю) в рамках планируемых результатов освоения основной профессиональной образовательной программы высшего образования – программы *бакалавриата*, соотнесенные с установленными индикаторами достижения компетенций

Процесс освоения дисциплины (модуля) направлен на формирование у обучающихся следующих компетенций: УК-1; ОПК-3; ОПК-4; ОПК-5; ОПК-6; ОПК-7; ПК-1; ПК-3; ПК-4; ПК-7 в соответствии с учебным планом.

В результате освоения дисциплины (модуля) обучающийся должен демонстрировать следующие результаты:

Категория компетенций	Код компетенции Формулировка компетенции	Код и наименование индикатора достижения компетенции	Результаты обучения
Системное и критическое мышление.	УК-1. Способен осуществлять поиск, критический анализ и синтез информации, применять системный подход для решения поставленных задач	УК-1.1. Находит и критически оценивает информацию, необходимую для решения задачи. УК-1.2. Предлагает различные варианты решения задачи, оценивая их последствия на основе синтеза и критического анализа информации. УК-1.3. Выбирает оптимальный вариант решения задачи, аргументируя свой выбор.	Знать: - основные философские принципы, законы, категории, а также их содержание и взаимосвязи; мировоззренческие и методологические основы мышления; - основные законы естественнонаучных дисциплин в

			<p>профессиональн й деятельности; - основные методы, способы и средства получения, хранения, переработки информации. Уметь: - анализировать поставленную задачу через выделение ее базовых составляющих, осуществляет декомпозицию задачи. - находить и критически оценивает информацию, необходимую для решения задачи; - сопоставлять разные источники информации с целью выявления их противоречий и поиска достоверных суждений; - предлагать различные варианты решения задачи, оценивая их последствия.</p>
Информационно-аналитическая деятельность	ОПК-3Способен выделять, систематизировать и интерпретировать содержательно значимые эмпирические данные из потоков информации, а также смысловые конструкции в оригинальных текстах и источниках по профилю деятельности	ОПК-3.1. Выделяет смысловые конструкции в первичных источниках и оригинальных текстах с использованием основного набора прикладных методов. ОПК-3.2. Систематизирует и статистически обрабатывает потоки информации, умеет интерпретировать содержательно значимые эмпирические данные. ОПК-3.3. Оценивает корректность применения методик качественного и количественного анализа.	<p>Знать: теоретические и эмпирические методы для анализа и оценки международно-политических процессов и ситуаций различных уровней.</p> <p>Уметь: прогнозировать развитие ситуаций с использованием метода сценарной разработки, предлагать рекомендации по</p>

			урегулированию ситуаций в рамках решения основных международных проблем, затрагивающих, прежде всего интересы Российской Федерации.
Экспертная оценка	ОПК-4 Способен устанавливать причинно-следственные связи, давать характеристику и оценку общественно-политическим и социально-экономическим событиям и процессам, выявляя их связь с экономическим, социальным и культурно-цивилизационным контекстами, а также с объективными тенденциями и закономерностями комплексного развития на глобальном, макрорегиональном, национально-государственном, региональном и локальном уровнях	ОПК-4.1. Дает характеристику и оценку общественно-политическим и социально-экономическим событиям и процессам в экономическом, социальном и культурно-цивилизационном контекстах, а также в их взаимосвязанном комплексе. ОПК-4.2. Выявляет объективные тенденции и закономерности развития факторов на глобальном, макрорегиональном, национально-государственном, региональном и локальном уровнях. Оценивает значение субъективного выбора в политических процессах и определяет пределы аналитического и прогнозного суждения о них. ОПК-4.3. Находит причинно-следственные связи и взаимозависимости между общественно-политическими и социально-экономическими процессами и явлениями	Знать: характеристики и оценки общественно-политических и социально-экономических событий и процессов в экономическом, социальном и культурно-цивилизационном контекстах, а также в их взаимосвязанном комплексе. Уметь: выявлять объективные тенденции и закономерности развития акторов на глобальном, макрорегиональном, национально-государственном, региональном и локальном уровнях.
Публицистическая деятельность	ОПК-5 Способен формировать дайджесты и аналитические материалы общественно-политической направленности по профилю деятельности для публикации в научных журналах и средствах массовой информации	ОПК-5.1. Самостоятельно и/или под руководством опытного наставника готовит тексты различной жанрово-стилистической принадлежности (дайджесты, аналитические материалы общественно-политической направленности по профилю деятельности для публикации СМИ и научных журналах, а для представления федеральным и региональным органам власти, коммерческим и некоммерческим организациям требуемого объёма, в том числе на иностранном(-ых) языке(-ах). ОПК-5.2. Отбирает и анализирует материалы для публикации с учетом особенностей целевой аудитории.	Знать: основы библиографической культуры. Уметь: под руководством опытного наставника готовить тексты различной жанрово-стилистической принадлежности (аналитические материалы общественно-политической направленности по профилю деятельности)

<p>Организационно-управленческая деятельность</p>	<p>ОПК-6. Способен участвовать в организационно-управленческой деятельности и исполнять управленческие решения по профилю деятельности</p>	<p>ОПК-6.1. Ориентируется в организационной структуре системы органов государственной власти и управления РФ; международных организаций, а также неправительственных структур. ОПК-6.2. Имеет представление о миссии и долгосрочных целях организации. ОПК-6.3. Составляет официальную документацию различных видов (соглашения, договоры, программы визитов и пр.), в том числе на иностранном(-ых) языке(-ах). ОПК-6.4. Работает с корпоративной системой документооборота, в том числе электронного. Владеет навыками обеспечения государственного протокола Российской Федерации. ОПК-6.5. Выполняет базовые функции сотрудников младшего звена учреждений системы Министерства иностранных дел Российской Федерации, других государственных учреждений, федеральных и региональных органов государственной власти.</p>	<p>Знать: направления коммуникации в профессиональной среде, в том числе в государственных учреждениях, коммерческих организациях, научно-исследовательских коллективах, в которых проходит учебная практика. Уметь: выполнять базовые функции сотрудников младшего звена в государственных учреждениях федеральных и региональных органах власти, коммерческих и некоммерческих организациях, научно-исследовательских организациях.</p>
<p>Представление результатов профессиональной деятельности</p>	<p>ОПК-7 Способен составлять и оформлять документы и отчеты по результатам профессиональной деятельности</p>	<p>ОПК-7.1. Составляет отчетную документацию по итогам профессиональной деятельности в соответствии с установленными правилами и нормами, в том числе на иностранном(-ых) языке(-ах). ОПК-7.2. Готовит и представляет публичные сообщения перед российской и зарубежной аудиторией по широкому кругу международных сюжетов, в том числе с использованием мультимедийных средств.</p>	<p>Знать: принципы планирования личного времени, способы и методы саморазвития и самообразования, позволяющие реализовать творческий потенциал личности; Уметь: исполнять поручения руководителей в рамках профессиональных обязанностей с учетом накапливаемого опыта.</p>
<p>Проектная</p>	<p>ПК-1 Способен работать в качестве исполнителя проекта</p>	<p>ПК-1.1. Выполняет организационно-технические функции и вспомогательные задачи (сбор и систематизация необходимой информации, анализ исходных данных, оформление предварительной заявки) в ходе реализации проекта под руководством опытного специалиста по изучению отдельной международной ситуации или процесса. ПК-1.2. Принимает участие в проектировании организационных действий, с последующей оценкой планируемого результата проекта и затрачиваемых ресурсов. ПК-1.3. Готовит пояснительные записки по</p>	<p>Знать: – должностные обязанности, порядок работы в качестве исполнителя проекта, в том числе международного профиля; – методику, функционал исполнителя</p>

		ходу и динамике реализации проекта	проекта, порядок выполнения организационно-технических и вспомогательных задач в ходе выполнения проекта под руководством опытного специалиста. Уметь: – выполнять организационно-технические и вспомогательные задачи в ходе реализации проекта; – решать вспомогательные задачи, находить и оценивать необходимую информацию в интересах проекта, готовить пояснительные записки по ходу реализации проекта;
Экспертно-аналитическая	ПК-3 Способен участвовать в разработке аналитических материалов	ПК-3.1. Анализирует и интерпретирует данные о динамике конфликтов, изменениях в соотношении потенциалов стран, переговорных позициях стран. ПК-3.2. Составляет прогнозы по развитию международно-политических ситуаций.	Знать: - требования, порядок составления аналитических материалов, способы их презентации. Уметь: - составлять прогнозы по развитию международно-политических ситуаций.
Организационно-административная	ПК-4. Способен осуществлять организационное, документационное, информационное обеспечение и исполнительское сопровождение деятельности руководителя организации в рамках профессиональных обязанностей на базе полученных знаний и навыков	ПК-4.1. Устанавливает и поддерживает профессиональные контакты, деловые отношения с представителями государственных, политических, коммерческих, общественных структур, СМИ, развивает профессиональное общение, в том числе на иностранном (-ых) языке (-ах). ПК-4.2. Взаимодействует с представителями зарубежных дипломатических ведомств, организаций и учреждений в ходе профессиональной деятельности с использованием на практике навыков дипломатического протокола. ПК-4.3. Организует и проводит по руководством опытного сотрудника международные мероприятия (в т.ч. Визиты иностранных делегаций, выставки,	Знать: - специфику и функционал работы на должностях начального уровня в органах власти и управления; - методики планирования и организации исполнительской работы; - специфику дипломатической службы,

		<p>конференции, форумы).</p> <p>ПК-4.4. Готовит проекты официальных документов, в том числе соглашений, договоров, контрактов, докладов, презентаций.</p> <p>ПК-4.5. Осуществляет взаимодействие со средствами массовой информации, в том числе зарубежными, включая работу в сети Интернет.</p>	<p>профессиональную терминологию;</p> <p>Уметь:</p> <ul style="list-style-type: none"> - исполнять поручения руководителей в рамках профессиональных обязанностей; - вести исполнительскую работу под руководством опытного специалиста; - исполнять обязанности сотрудников младшего звена учреждений системы Министерства иностранных дел Российской Федерации, международных организаций, системы органов государственной власти и управления Российской Федерации.
<p>Научно-исследовательская</p>	<p>ПК-7 Способен решать научные задачи, использовать методологический инструментарий, обосновывать научную новизну и практическую значимость исследуемой проблематики в широком международном контексте.</p>	<p>ПК-7.1. Обосновывает актуальность исследования, определяет объект и предмет исследования, формулирует научную проблему и/или гипотезу исследования.</p> <p>ПК-7.2. Участвует в составлении программы научного исследования.</p> <p>ПК-7.3. Самостоятельно готовит научный отчет по теме исследования, выступает с устным докладом на конференции с основными выводами исследования.</p>	<p>Знать:</p> <ul style="list-style-type: none"> - методологическую основу научного исследования в области международно-политической науки; - основные тенденции развития глобальной системы, механизм взаимовлияния планетарной среды, мировой экономики и мировой политики. <p>Уметь:</p> <ul style="list-style-type: none"> - составлять программы научного исследования. - обосновывать актуальность исследования, определять объект

			и предмет исследования, формулировать научную проблему и/или гипотезу исследования.
--	--	--	-------------------------------------------------------------------------------------

РАЗДЕЛ 2. СТРУКТУРА И СОДЕРЖАНИЕ ДИСЦИПЛИНЫ (МОДУЛЯ)

2.1. Объем дисциплины (модуля), включая контактную работы обучающегося с преподавателем и самостоятельную работу обучающегося

Общая трудоемкость дисциплины (модуля) составляет **4** зачетных единицы.

Очная форма обучения:

Вид учебной работы	Всего часов	Семестры							
		1	2	3	4	5	6	7	8
Контактная работа обучающихся с педагогическими работниками	74					74			
Лекционные занятия	36					36			
<i>из них: в форме практической подготовки</i>									
Практические занятия	36					36			
<i>из них: в форме практической подготовки</i>									
Лабораторные занятия	-					-			
<i>из них: в форме практической подготовки</i>									
Консультации / Иная контактная работа	2					2			
<i>из них: в форме практической подготовки</i>									
Самостоятельная работа обучающихся	52					52			
Контроль промежуточной аттестации	18					18			
Форма промежуточной аттестации	Экз.					Экз.			
ОБЪЕМ ДИСЦИПЛИНЫ В ЧАСАХ	144					144			

2.2. Учебно-тематический план дисциплины (модуля)

Очная форма обучения

Раздел, тема	Виды учебной работы, академических часов		
	Всего	Самостоятельная работа	Контактная работа обучающихся с преподавателем

			Всего	Лекционного типа	из них: в форме практической подготовки	Практические занятия	из них: в форме практической	Лабораторные	из них: в форме практической	Консультационная контактная	из них: в форме практической
Семестр 5											
Раздел 1. Анализ политических процессов как прикладная дисциплина	31	13	18	9		9					
Тема 1.1. Анализ политических, международных процессов как прикладная дисциплина	16	7	9	4		5					
Тема 1.2. Процесс исследования Информационное обеспечение аналитической работы.	15	6	9	5		4					
Раздел 2. Методы политического анализа и прогнозирования	31	13	18	9		9					
Тема 2.1. Общая характеристика методов политического анализа и прогнозирования	16	7	9	4		5					
Тема 2.2. Методы анализа документов. Контент-анализ	15	6	9	5		4					
Раздел 3. Статистические методы и индексы в системе политического анализа	31	13	18	9		9					
Тема 3.1. Статистические методы в политическом анализе и прогнозировании	16	7	9	4		5					
Тема 3.2. Индексы и их применение в исследовании политических процессов	15	6	9	5		4					
Раздел 4. Моделирование политических процессов	33	13	20	9		9				2	
Тема 4.1. Моделирование в политическом анализе и прогнозировании	16	7	9	4		5					
Тема 4.2. Прикладное моделирование с использованием эмпирических индикаторов	17	6	11	5		4				2	
Контроль промежуточной аттестации (час)	18										18
<i>Форма промежуточной аттестации: Экзамен.</i>											
Общий объем, часов	144	52	74	36		36				2	18

2.3. Содержание дисциплины (модуля)

РАЗДЕЛ 1: Анализ политических процессов как прикладная дисциплина

Перечень изучаемых элементов содержания

Необходимость и сущность анализа политических, международных процессов. Научный статус, теоретический, прикладной уровни анализа. Особенности методологии и методики прикладного анализа политических, международных процессов. Анализ и прогнозирование: общее, специфичное. Анализ политических, международных процессов как профессия и научная дисциплина.

Тема 1.1. Анализ политических, международных процессов как прикладная дисциплина. Информационное обеспечение аналитической работы.

Перечень изучаемых элементов содержания

Основные этапы процесса анализа и их характеристика. Подготовка к проведению анализа. Программа исследования: понятие и основные элементы.

Тема 1.2. Процесс исследования

Перечень изучаемых элементов содержания

Процесс анализа: концептуализация проблемы и ее конкретизация; операционализация понятий, измерение, выдвижение гипотез, информационное обеспечение и методы сбора данных.

ЗАДАНИЯ К ПРАКТИЧЕСКИМ ЗАНЯТИЯМ РАЗДЕЛА 1

Тема практического занятия: Содержание и история развития прикладного политического анализа

Форма практического задания: контрольная работа.

Темы контрольных работ:

1. Научный статус прикладного политического анализа.
2. Место и роль теории в политическом анализе.
3. История становления прикладного политического анализа.
4. Профессионализация и институализация прикладного политического анализа как университетской дисциплины.
5. Формирование в российском обществе системы аналитико-прогностических служб, экспертных структур, политических фондов, центров исследований.
6. Специфика политического анализа и особенности его методологии.

РУБЕЖНЫЙ КОНТРОЛЬ К РАЗДЕЛУ 1

форма рубежного контроля – контрольная работа

РАЗДЕЛ 2: Методы политического анализа и прогнозирования

Перечень изучаемых элементов содержания

Понятие о методах и методиках исследования политических процессов. Методология и метод.

Тема 2.1. Общая характеристика методов политического анализа и прогнозирования

Перечень изучаемых элементов содержания

Система методов политического анализа. Классификация методов анализа. Характеристика основных методов.

Тема 2.2. Методы анализа документов. Контент-анализ

Перечень изучаемых элементов содержания

Текст как форма представления информации. История становления контент-анализа. Методика контент-анализа. Этапы контент-анализа. Количественный и качественный контент-анализ. Ивент-анализ и его применение для исследования политических процессов. Методика ивент-анализа.

ЗАДАНИЯ К ПРАКТИЧЕСКИМ ЗАНЯТИЯМ РАЗДЕЛА 2

Тема практического занятия: Методы аналитических исследований

Форма практического задания: контрольная работа.

Темы контрольных работ:

1. Общая характеристика методов политического анализа и прогнозирования.
2. Характеристика основных методов: исторический, системный, структурно-функциональный, сравнительный,
3. Интуитивные и формализованные методы.
4. Экстраполяция
5. Моделирование
6. Экспертные оценки.
7. Методы анализа социальных сетей.

РУБЕЖНЫЙ КОНТРОЛЬ К РАЗДЕЛУ 2

форма рубежного контроля – контрольная работа

РАЗДЕЛ 3: Статистические методы и индексы в системе политического анализа

Перечень изучаемых элементов содержания

Типовые задачи статистического анализа. Подготовка данных к обработке. Вторичный анализ данных. Набор статистических методов, типы графиков.

Тема 3.1. Статистические методы в политическом анализе и прогнозировании

Перечень изучаемых элементов содержания

Простая, перекрестная группировка. Средние величины. Меры вариации значений признака. Форма распределения значений переменной. Закон распределения. Диаграмма распределения. Назначение и оболочка SPSS. Состав пакета, учебник, система помощи. Содержание и разделы главного меню. Окна вывода, окно редактирования данных. Панели инструментов. Характеристика диалоговых окон.

Тема 3.2. Индексы и их применение в исследовании политических процессов

Перечень изучаемых элементов содержания

Понятие, принципы построения индексов для исследования политики. Социальные, политические, экономические индикаторы. Простые и сложные индикаторы. Особенность использования индексов для политических оценок. Применение индексов для сравнительных международных исследований.

ЗАДАНИЯ К ПРАКТИЧЕСКИМ ЗАНЯТИЯМ РАЗДЕЛА 3

Тема практического занятия: Статистические методы сбора и обработки данных

Форма практического задания: контрольная работа.

Темы контрольных работ:

1. Назначение и характеристика пакета SPSS
2. Создание и редактирование файлов данных. Управление данными
3. Графическое представление данных в SPSS. \
4. Принципы построения индексов для исследования политики
5. Информационная база индикатора. Простые и сложные индикаторы.
6. Индексы, применяемые для международных сравнительно-сопоставительных исследований.
7. Идеологическая нейтральность индикаторов

РУБЕЖНЫЙ КОНТРОЛЬ К РАЗДЕЛУ 3 форма рубежного контроля – контрольная работа

РАЗДЕЛ 4: Моделирование политических процессов

Перечень изучаемых элементов содержания

Моделирование и системность. Понятие «модель». Теоретическое и модельное описание объекта. Моделирование и прогноз. Классификация моделей.

Тема 4.1. Моделирование в политическом анализе и прогнозировании

Перечень изучаемых элементов содержания

Принципы построения математических моделей. Выбор расчетных единиц. Метод анализа иерархий (МАИ) и его применение для моделирования политических процессов. Принципы и аксиомы МАИ.

Тема 4.2. Прикладное моделирование с использованием эмпирических индикаторов

Перечень изучаемых элементов содержания

Содержательные и формализованные модели. Эмпирические, нормативные модели. Модели переговорного процесса, международных конфликтов, модель Ричардсона, игровые модели. Когнитивное моделирование: понятие, методика применения.

ЗАДАНИЯ К ПРАКТИЧЕСКИМ ЗАНЯТИЯМ РАЗДЕЛА 4

Тема практического занятия: Сущность политического моделирования

Форма практического задания: контрольная работа.

Темы контрольных работ:

1. Долговременные глобальные прогнозы: теория общественно-экономических формаций (К. Маркс).
2. Модели возможного будущего. М. Вебера, М. Дюркгейма.
3. Постиндустриальное общество (Д. Белл),
4. Культуроцентристская парадигма (А.С. Панарин),
5. Мир-системная парадигма (И. Валлерстайн – Ф. Бродель), и
6. Информационное общество (А. Урсул),
7. Модель грядущего конфликта (С. Хантингтон)
8. Философия исторического прогнозирования: циклы и ритмы российской истории (модель В. Пантина и В. Лапкина)
9. Модели будущего в работе К. Ясперса «Смысл и назначение истории».

РУБЕЖНЫЙ КОНТРОЛЬ К РАЗДЕЛУ 4
форма рубежного контроля – контрольная работа

РАЗДЕЛ 3. УЧЕБНО-МЕТОДИЧЕСКОЕ ОБЕСПЕЧЕНИЕ САМОСТОЯТЕЛЬНОЙ РАБОТЫ ОБУЧАЮЩИХСЯ ПО ДИСЦИПЛИНЕ (МОДУЛЮ)

3.1. Виды самостоятельной работы обучающихся по дисциплине (модулю)

Очная форма обучения

Раздел, тема	Количество часов	Вид самостоятельной работы
Семестр 5		
Раздел 1. Анализ политических процессов как прикладная дисциплина	6	Подготовка реферата
	7	Самостоятельное изучение материала раздела/темы
Раздел 2. Методы политического анализа и прогнозирования	6	Подготовка реферата
	7	Самостоятельное изучение материала раздела/темы
РАЗДЕЛ 3. Статистические методы и индексы в системе политического анализа	6	Подготовка реферата
	7	Самостоятельное изучение материала раздела/темы
РАЗДЕЛ 4. Моделирование политических процессов	6	Подготовка реферата
	7	Самостоятельное изучение материала раздела/темы
	7	Самостоятельное изучение материала раздела/темы
Общий объем по модулю/семестру, часов	52	

3.2. Задания для самостоятельной работы

Задания для самостоятельной работы к Разделу 1

Вопросы для самостоятельной работы к Разделу 1

1. Существует ли, на Ваш взгляд, разница между политическим анализом и анализом в политике? Обоснуйте свою точку зрения.
2. Каковы причины возрастания роли анализа в политике? Приведите примеры из политической практики.
3. Согласны ли Вы с высказываниями:
 - «Анализ часто убивает порыв, инициативу: размоленное зерно не может ни прозябать, ни произрастать» (А.Ф. Амшель, швейцарский писатель).
 - Французский исследователь П. Буаст утверждал, что «анализ есть нравственное трупорасчленение: он действует не иначе, как разрушая».Аргументируйте свой ответ.
4. В чём, на Ваш взгляд, социальное назначение анализа политических феноменов?
5. Политическая аналитика и политическая пропаганда: особенности аналитической работы СМИ.
6. Отечественные и зарубежные базы данных в области международных отношений, регионоведения и политологии, а так же ресурсы интернета по данной тематике.
7. Использование интернета для сбора, анализа и обработки текущей политической информации. Использование языка запросов в процессе поиска информации в сети.

Перечень тем рефератов/ эссе к Разделу 1:

1. Политический анализ и прогнозирование: общее и особенное.
2. Пропагандисты и аналитики: «мозговые центры» и политизация экспертов.
3. Критерии формирования информационного обеспечения аналитической деятельности.
4. Состав и типы информационных данных.
5. Информационные технологии (ИАТ, ИПТ).
6. Базы данных, банки данных.
7. Понятие компьютерных информационных технологий, их классификация. Выбор вариантов внедрения информационной технологии.
8. Понятие информационной системы. Структура информационной системы. Типы, оценка и области применения информационных систем.

Литература для самостоятельного изучения к Разделу 1:

1. Ахременко, А. С. Политический анализ и прогнозирование в 2 ч. Часть 1 : учебник и практикум для вузов / А. С. Ахременко. — 2-е изд., испр. и доп. — Москва : Издательство Юрайт, 2020. — 180 с. — (Высшее образование). — ISBN 978-5-534-07223-5. — Текст : электронный // ЭБС Юрайт [сайт]. — URL: <https://urait.ru/bcode/451201> (дата обращения: 08.05.2022).
2. Ахременко, А. С. Политический анализ и прогнозирование в 2 ч. Часть 2 : учебник и практикум для вузов / А. С. Ахременко. — 2-е изд., испр. и доп. — Москва : Издательство Юрайт, 2020. — 221 с. — (Высшее образование). — ISBN 978-5-534-07227-3. — Текст : электронный // ЭБС Юрайт [сайт]. — URL: <https://urait.ru/bcode/451602> (дата обращения: 08.05.2022).

Задания для самостоятельной работы к Разделу 2

Вопросы для самостоятельной работы к Разделу 2

1. Методология анализа данных в политической науке.
2. Соотношение теории и метода в политологическом исследовании.
3. Сущность и назначение вторичного анализа.
4. Классификация методов политического анализа и прогнозирования.
5. Роль и место дискуссии в политическом анализе.

6. Что такое гипотеза, какую роль она играет в анализе?
7. Дайте определение понятию «операционализация».
8. Объясните значение понятия «нулевая гипотеза».
9. Приведите примеры применения прикладных методик анализа текстовых материалов.

Перечень тем рефератов/ эссе к Разделу 2:

1. Методика проведения содержательного контент-анализа.
2. Методика проведения структурного контент-анализа.
3. прикладной анализ текстовой информации по политической проблематике.
4. Текст как основная форма представления информации.
5. Ивент-анализ и его специфика его применения для исследования политических процессов.

Литература для самостоятельного изучения к Разделу 2:

1. Гаджиев, К. С. Введение в политическую теорию : учебник для вузов / К. С. Гаджиев. — 2-е изд., перераб. и доп. — Москва : Издательство Юрайт, 2020. — 410 с. — (Высшее образование). — ISBN 978-5-534-08987-5. — Текст : электронный // ЭБС Юрайт [сайт]. — URL: <https://urait.ru/bcode/450295> (дата обращения: 08.05.2022).
2. Стегний, В. Н. Социальное прогнозирование и проектирование : учебник для вузов / В. Н. Стегний. — 2-е изд., испр. и доп. — Москва : Издательство Юрайт, 2020. — 182 с. — (Высшее образование). — ISBN 978-5-534-07184-9. — Текст : электронный // ЭБС Юрайт [сайт]. — URL: <https://urait.ru/bcode/454177> (дата обращения: 08.05.2022).

Задания для самостоятельной работы к Разделу 3

Вопросы для самостоятельной работы к Разделу 3

1. Что понимается под индексом?
2. Каковы цели применения таких индикаторов в политологических исследованиях?
3. Какой тип информации нужен для построения индексов. Каковы источники ее получения?
4. Правила содержательной проработки диалога человек-машина.
4. Использование вычислительной техники при анализе международных ситуаций и процессов.

Перечень тем рефератов/ эссе к Разделу 3:

1. 3. Проблема организации совместной работы специалистов-гуманитариев и математиков в рамках единого прикладного проекта.
2. 4. Качество жизни как инструментарий сравнения стран
3. «Политический атлас современности» (проект МГИМО): специфика индексного инструментария
4. Программа развития ООН (доклады ПРООН)
5. Россия в фокусе международных исследований (экономические, политические рейтинги).

Литература для самостоятельного изучения к Разделу 3:

1. Туронок, С. Г. Политический анализ и прогнозирование : учебник для вузов / С. Г. Туронок. — Москва : Издательство Юрайт, 2020. — 291 с. — (Высшее образование). — ISBN 978-5-534-00486-1. — Текст : электронный // ЭБС Юрайт [сайт]. — URL: <https://urait.ru/bcode/450438> (дата обращения: 08.05.2022).
2. Современные международные отношения : учебник и практикум для вузов / В. К. Белозёров [и др.] ; под редакцией В. К. Белозёрова, М. М. Васильевой, А. И. Позднякова. — 2-е изд., перераб. и доп. — Москва : Издательство Юрайт, 2020. — 318 с. — (Высшее образование). — ISBN 978-5-534-09407-7. — Текст : электронный // ЭБС Юрайт [сайт]. — URL: <https://urait.ru/bcode/450086> (дата обращения: 06.05.2022).

Задания для самостоятельной работы к Разделу 4

Вопросы для самостоятельной работы к Разделу 4

1. Определите понятие «модель». Какие возможности представляет моделирование в политическом прогнозировании.
2. В чем отличие линейных моделей от нелинейных.
3. Охарактеризуйте алгоритм построения модели «Партии в пространстве политических ориентаций».
4. Информационный и концептуальный подход к моделированию политических процессов
5. Содержательные и формализованные модели и их специфика.
6. Возникновение и развитие методики когнитивного моделирования.
7. Что понимается под «контуром обратной связи»

Перечень тем рефератов/ эссе к Разделу 4:

1. Сущность и содержание метода моделирования.
2. Моделирование и системность.
3. Модели, применяемые в политическом прогнозировании и требования к ним.
4. Методы линейного моделирования.
5. Долговременные глобальные прогнозы: теория общественно-экономических формаций (К. Маркс).
6. Модели возможного будущего. М. Вебера, М. Дюркгейма.
7. Постиндустриальное общество (Д. Белл), культуроцентристская парадигма (А.С. Панарин), мир-системная парадигма (И. Валлерстайн – Ф. Бродель), информационное общество (А. Урсул), модель грядущего конфликта (С. Хантингтон).
8. Процесс моделирования
9. Эмпирическое и нормативное моделирование
10. Прогностические возможности логико-интуитивных и формализованных моделей.

Литература для самостоятельного изучения к Разделу 4:

1. Стегний, В. Н. Социальное прогнозирование и проектирование : учебник для вузов / В. Н. Стегний. — 2-е изд., испр. и доп. — Москва : Издательство Юрайт, 2020. — 182 с. — (Высшее образование). — ISBN 978-5-534-07184-9. — Текст : электронный // ЭБС Юрайт [сайт]. — URL: <https://urait.ru/bcode/454177> (дата обращения: 08.05.2022.).
2. Туронок, С. Г. Политический анализ и прогнозирование : учебник для вузов / С. Г. Туронок. — Москва : Издательство Юрайт, 2020. — 291 с. — (Высшее образование). — ISBN 978-5-534-00486-1. — Текст : электронный // ЭБС Юрайт [сайт]. — URL: <https://urait.ru/bcode/450438> (дата обращения: 08.05.2022).

3.3. Методические указания к самостоятельной работе по дисциплине (модулю)

Освоение слушателями программы предполагает изучение материалов дисциплин (модулей) в ходе самостоятельной работы.

Для успешного освоения дисциплины (модуля) и достижения поставленных целей необходимо внимательно ознакомиться с рабочей программой дисциплины (модуля), доступной в электронной информационно-образовательной среде РГСУ.

Следует обратить внимание на списки основной и дополнительной литературы, на предлагаемые преподавателем ресурсы информационно-телекоммуникационной сети Интернет. Эта информация необходима для самостоятельной работы обучающегося.

Для более углубленного изучения темы задания для самостоятельной работы рекомендуется выполнять параллельно с изучением данной темы. При выполнении заданий по возможности используйте наглядное представление материала.

Самостоятельная работа включает разнообразный комплекс видов и форм работы обучающихся.

Написание реферата (доклада).

Требования к структуре реферата (доклада):

Работа должна содержать систематизацию и краткое изложение материала из не менее 5-и литературных источников (монографий, научных статей и докладов) по выбранной теме.

Основные требования к оформлению:

Структура доклада (реферата): 1) титульный лист; 2) содержание (в нем последовательно указываются названия пунктов доклада (реферата), указываются страницы, с которых начинается каждый пункт); 3) введение (формулируется суть исследуемой проблемы, обосновывается выбор темы, определяются ее значимость и актуальность, указываются цель и задачи доклада (реферата), дается характеристика используемой литературы); 4) основная часть (каждый раздел ее доказательно раскрывает исследуемый вопрос); 5) выводы и заключение (подводятся итоги или делается обобщенный вывод по теме доклада (реферата)); 6) литература.

Доклад (реферат) оформляется на одной стороне листа белой бумаги формата А4 (210x297 мм). Интервал межстрочный -полуторный. Цвет шрифта - черный. Гарнитура шрифта основного текста - «Times New Roman» или аналогичная. Кегль (размер) от 12 до 14 пунктов. Размеры полей страницы (не менее): правое 10 мм, верхнее – 15 мм, нижнее – 20 мм, левое - 25 мм. Формат абзаца: полное выравнивание («по ширине»). Отступ красной строки одинаковый по всему тексту – 15 мм. Страницы должны быть пронумерованы с учётом титульного листа (на титульном листе номер страницы не ставится). В работах используются цитаты, статистические материалы. Эти данные оформляются в виде сносок (ссылок и примечаний). Внутритекстовые, подстрочные и затекстовые библиографические ссылки должны оформляться в соответствии с ГОСТ Р 7.0.5-2008 «Библиографическая ссылка». Общие требования и правила составления».

Реферат (доклад) сдается в бумажном и электронном виде (10 - 20 печатных страниц).

При проверке реферата (доклада) на антиплагиат - www.antiplagiat.ru - (более 50% заимствований) работа не принимается.

Выполнение тестовых заданий.

Тестовые задания содержат вопросы и 3-4 варианта ответа по базовым положениям изучаемой темы, составлены с расчетом на знания, полученные слушателями в процессе изучения темы.

Тестовые задания выполняются в письменной или электронной форме и сдаются преподавателю, ведущему дисциплину (модуль).

Написание эссе.

Эссе - вид самостоятельной исследовательской работы обучающихся, с целью углубления и закрепления теоретических знаний и освоения практических навыков. Цель эссе состоит в развитии самостоятельного творческого мышления и письменного изложения собственных мыслей. При написании эссе слушатель должен представить развернутый письменный ответ на теоретический или практический актуальный вопрос, объявленный преподавателем в аудитории непосредственно перед ее написанием. В процессе написания эссе разрешается пользоваться нормативно-правовыми актами, конспектом лекций (в печатном виде). Использование интернет-ресурсов не допускается. Темы эссе преподаватель предлагает из числа тех, которые слушатели уже рассматривали на лекциях или семинарских занятиях, исходя из содержания заданий в составе оценочных средств. По решению преподавателя, в качестве темы эссе может быть выбрана одна или несколько тем, которые могут быть распределены между слушателями по желанию.

Эссе проводится письменно, по объему не более 3-х печатных листов.

Требования к оформлению эссе:

Эссе выполняется на компьютере (гарнитура Times New Roman, шрифт 14) через 1,5 интервала с полями: верхнее, нижнее – 2; правое – 3; левое – 1,5. Отступ первой строки абзаца – 1,25. Сноски – постраничные. Таблицы и рисунки встраиваются в текст работы. При этом обязательный заголовок таблицы надо размещать над табличным полем, а рисунки сопровождать подрисуночными подписями. При включении в эссе нескольких таблиц и/или рисунков их нумерация обязательна. Обязательна и нумерация страниц. Их целесообразно проставлять внизу страницы – по середине или в правом углу. Номер страницы не ставится на титульном листе, но в общее число страниц он включается. Объем эссе, без учета приложений, не должен превышать 5 страниц. Значительное превышение установленного объема является недостатком работы и указывает на то, что слушатель не сумел отобрать и переработать необходимый материал.

Работа должна содержать собственные умозаключения по сути поставленной проблемы, включать самостоятельно проведенный анализ по сути этой проблемы, выводы, обобщающие авторскую позицию по поставленной проблеме.

РАЗДЕЛ 4. ОЦЕНОЧНЫЕ МАТЕРИАЛЫ ПО ДИСЦИПЛИНЕ (МОДУЛЮ)

4.1. Форма промежуточной аттестации обучающегося по учебной дисциплине

Контрольным мероприятием промежуточной аттестации обучающихся по учебной дисциплине являются экзамен, который проводится в устной форме.

4.2. Оценочные материалы, определяющие процедуры оценивания знаний, умений, навыков и (или) опыта деятельности, характеризующих этапы формирования компетенций

4.2.1. Организационные основы применения балльно-рейтинговой системы оценки успеваемости обучающихся по дисциплине (модулю)

Оценка качества освоения обучающимися дисциплины (модуля) реализуется в формате балльно-рейтинговой системы оценки успеваемости обучающихся (БРСО).

БРСО в ходе текущего контроля успеваемости и промежуточной аттестации осуществляется по 100-балльной шкале.

Академический рейтинг обучающегося по дисциплине (модулю) складывается из результатов:

– текущего контроля успеваемости (максимальный текущий рейтинг обучающегося 80 рейтинговых баллов);

– промежуточной аттестации (максимальный рубежный рейтинг обучающегося 20 рейтинговых баллов).

Условия оценки освоения обучающимися дисциплины (модуля) в формате БРСО доводятся преподавателем до сведения обучающихся на первом учебном занятии, а также размещены в свободном доступе в электронной информационно-образовательной среде Университета.

4.2.2. Проведение текущего контроля успеваемости обучающихся по дисциплине (модулю) в соответствии с балльно-рейтинговой системой оценки успеваемости обучающегося

В течение учебного семестра до промежуточной аттестации на основании утвержденной рабочей программы дисциплины (модуля) формируется текущий рейтинг обучающегося. Текущий рейтинг обучающегося складывается как сумма рейтинговых баллов, полученных им в течение учебного семестра по всем видам учебных занятий по дисциплине (модулю).

В процессе текущего контроля оцениваются следующие действия обучающегося, направленные на освоение компетенций в рамках изучения учебной дисциплины:

- академическая активность (посещаемость учебных занятий, самостоятельное изучение содержания учебной дисциплины в электронной информационно-образовательной среде, соблюдение сроков сдачи практических заданий и текущих контрольных мероприятий и др.);

- выполнение и сдача текущих и итогового практических заданий (эссе, рефераты, творческие задания, кейс-задания, лабораторные работы, расчетные задания и др., активное участие в групповых интерактивных занятиях (дискуссии, Wiki-проекты и др.), защита проектов и др.);

- прохождение рубежей текущего контроля, включая соблюдение графика их прохождения в электронной информационно-образовательной среде.

Для планирования расчета текущего рейтинга обучающегося используются следующие пропорции:

Вид учебного действия	Максимальная рейтинговая оценка, баллов
академическая активность	10
практические задания	40
<i>из них: текущие практические задания</i>	20
<i>итоговое практическое задание</i>	20
рубежи текущего контроля	30
<i>ИТОГО:</i>	80

В течение учебного семестра по дисциплине (модулю) обучающимся должен быть накоплен текущий рейтинг не менее 52 рейтинговых баллов (65% от максимального значения текущего рейтинга).

Необходимыми условиями допуска обучающегося к промежуточной аттестации по дисциплине являются положительное прохождение обучающимся не менее 65% рубежей текущего контроля с накоплением не менее 65% максимального рейтингового балла за каждый рубеж текущего контроля и положительное выполнение итогового практического задания с накоплением не менее 65% максимального рейтингового балла, установленного за итоговое практическое задание.

Невыполнение вышеуказанных условий является текущей академической задолженностью, которая должна быть ликвидирована обучающимся до контрольного мероприятия промежуточной аттестации.

Сведения о наличии у обучающихся текущей академической задолженности, сроках и порядке добора рейтинговых баллов для её ликвидации доводятся до обучающихся педагогическим работником.

В случае неликвидации текущей академической задолженности, педагогический работник обязан во время контрольного мероприятия промежуточной аттестации поставить обучающемуся 0 рейтинговых баллов. В этом случае ликвидация текущей академической задолженности возможна в периоды проведения повторной промежуточной аттестации.

4.2.3. Проведение промежуточной аттестации обучающихся по дисциплине (модулю) в соответствии с балльно-рейтинговой системой оценки успеваемости обучающегося

Промежуточная аттестация по дисциплине (модулю) проводится в соответствии с Положением о промежуточной аттестации обучающихся по основным профессиональным образовательным программам в Российском государственном социальном университете и Положением о балльно-рейтинговой системе оценки успеваемости обучающихся по основным профессиональным образовательным программам в Российском государственном социальном университете в действующей редакции.

На промежуточную аттестацию отводится 20 рейтинговых баллов.

Ответы обучающегося на контрольном мероприятии промежуточной аттестации оцениваются педагогическим работником по 20 - балльной шкале, а итоговая оценка по дисциплине (модулю) выставляется по пятибалльной системе для дифференцированного зачета.

Критерии выставления оценки определяются Положением о балльно-рейтинговой системе оценки успеваемости обучающихся по основным профессиональным образовательным программам высшего образования - программам бакалавриата, программам специалитета, программам магистратуры в Российском государственном социальном университете.

В процессе определения рубежного рейтинга обучающегося используется следующая шкала:

Рубежный рейтинг	Критерии оценки освоения обучающимся учебной дисциплины в ходе контрольных мероприятий промежуточной аттестации
19-20 рейтинговых баллов	обучающийся глубоко и прочно усвоил программный материал, исчерпывающе, последовательно, грамотно и логически стройно его излагает, тесно увязывает с задачами и будущей деятельностью, не затрудняется с ответом при видоизменении задания, свободно справляется с задачами и практическими заданиями, правильно обосновывает принятые решения, умеет самостоятельно обобщать и излагать материал, не допуская ошибок
16-18 рейтинговых баллов	обучающийся твердо знает программный материал, грамотно и по существу излагает его, не допуская существенных неточностей в ответе на вопрос, может правильно применять теоретические положения и владеет необходимыми умениями и навыками при выполнении практических заданий
13-15 рейтинговых баллов	обучающийся освоил основной материал, но не знает отдельных деталей, допускает неточности, недостаточно правильные формулировки, нарушает последовательность в изложении программного материала и испытывает затруднения в выполнении практических заданий
1-12 рейтинговых баллов	обучающийся не знает значительной части программного материала, допускает существенные ошибки, с большими затруднениями выполняет практические задания
0 рейтинговых баллов	не аттестован

4.3. Перечень заданий для проведения текущей и промежуточной оценки знаний, умений, навыков и (или) опыта деятельности, характеризующих этапы формирования компетенций

4.3.1. Оценочные материалы для проведения текущей аттестации и рубежного контроля, обучающихся по дисциплине (модулю)

Перечень вопросов рубежного контроля и текущей аттестации

Раздел 1. Анализ политических процессов как прикладная дисциплина Форма рубежного контроля – контрольная работа

Вопросы/задания рубежного контроля

Код контролируемой компетенции –

Вариант 1.

1. Важнейшие достижения западной политической науки в начале XXI века и их отражение в прикладных исследованиях политики.

2. Американская традиция прикладных исследований. Центры политических исследований в США.

Вариант 2.

1. Особенности Европейской школы политического анализа и национальные центры политических исследований стран ЕС.

2. Политика, экспертиза, общество: узлы взаимозависимости.

Вариант 3.

1. Становление и современное состояние политико-прогностических исследований в России.

2. Информация как ресурс научной деятельности.

Вариант 4.

1. Интернет и его возможности для аналитической работы.

2. Современные банки данных, современные информационные сети и компьютерные технологии, используемые в политическом, внешнеполитическом анализе и прогнозировании.

Вариант 5.

1. Экспертные системы. Характеристика и назначение экспертных систем. Основные компоненты экспертных систем. Классификация экспертных систем.

2. Социальный и технологический аспекты информационной безопасности. Современные методы защиты информации.

Раздел 2. Методы политического анализа и прогнозирования Форма рубежного контроля – контрольная работа

Вопросы/задания рубежного контроля

Код контролируемой компетенции –

Вариант 1.

1. Экспертное сообщество и внешнеполитический истеблишмент.

2. Игровые методы в политических исследованиях.

Вариант 2.

1. Анализ политического феномена или структуры (многопартийность, элита, институт президентства, избирательная система, какая-либо партия, лидер и т.д.) в аспектах исторического, системного, сравнительного, социокультурного, бихевиористского анализов.

2. Место и роль психоанализа в политике.

Вариант 3.

1. Социокультурный подход и его место в анализе политических феноменов.

2. Аналитические школы в политической науке.

Раздел 3: Статистические методы и индексы в системе политического анализа
Форма рубежного контроля – контрольная работа

Вопросы/задания рубежного контроля

Код контролируемой компетенции –

Вариант 1.

1. Ознакомиться с литературой по контент-анализу, практикой анализа.
2. Подготовить тексты для контент-анализа и отобрать ключевые понятия, классификатор, методику подсчета.

Вариант 2.

1. Разработать категориальную схему контент-анализа.
2. Провести процедуру подсчета.

Вариант 3.

1. Подготовить аналитическую записку с результатами исследования.
2. Соотнесение полученных выводов с предполагаемыми.

Раздел 4: Моделирование политических процессов
Форма рубежного контроля – контрольная работа

Вопросы/задания рубежного контроля

Код контролируемой компетенции –

Кейс-задание – составление когнитивной карты по следующей схеме:

1. Выбрать статью политической направленности для составления когнитивного карты (интервью политического лидера)
2. Выявление основных понятий, используемых автором.
3. Нахождение причинно-следственных связей и их оценка
4. Построение графа (графическая визуализация)
5. Интерпретация результатов
6. Вывод

4.3.2. Оценочные материалы для проведения промежуточной аттестации обучающихся по дисциплине (модулю)

Вопросы/задания для проведения промежуточной аттестации обучающихся по дисциплине (модулю)

Теоретический блок вопросов

Коды контролируемой компетенций	Вопросы /задания
УК-1; ОПК-3; ОПК-4;	<ol style="list-style-type: none"> 1. Важнейшие достижения западной политической науки в начале XXI века и их отражение в прикладных исследованиях политики. 2. Американская традиция прикладных исследований. Центры политических исследований в США. 3. Особенности Европейской школы политического анализа и национальные центры политических

	<p>исследований стран ЕС.</p> <ol style="list-style-type: none"> 4. Политика, экспертиза, общество: узлы взаимозависимости 5. Становление и современное состояние политико-прогностических исследований в России. 6. Социальный характер информационных процессов. 7. Информация как ресурс научной деятельности. 8. Интернет и его возможности для аналитической работы. 9. Современные банки данных, современные информационные сети и компьютерные технологии, используемые в политическом, внешнеполитическом анализе и прогнозировании. 10. Экспертные системы. Характеристика и назначение экспертных систем. Основные компоненты экспертных систем. Классификация экспертных систем. 11. Социальный и технологический аспекты информационной безопасности. Современные методы защиты информации. 12. Интернет и образование в области политических наук. 13. Общая характеристика методов политического анализа и прогнозирования. 14. Характеристика основных методов: исторический, системный, структурно-функциональный, сравнительный, 15. Интуитивные и формализованные методы. 16. Экстраполяция 17. Моделирование 18. Экспертные оценки. 19. Методы анализа социальных сетей. 20. Методика проведения содержательного контент-анализа.
ОПК-5; ОПК-6;	<ol style="list-style-type: none"> 1. Методика проведения структурного контент-анализа. 2. прикладной анализ текстовой информации по политической проблематике. 3. Текст как основная форма представления информации. 4. Ивент-анализ и его специфика его применения для исследования политических процессов. 5. Экспертное сообщество и внешнеполитический истеблишмент. 6. Игровые методы в политических исследованиях. 7. Анализ политического феномена или структуры (многопартийность, элита, институт президентства, избирательная система, какая-либо партия, лидер и т.д.) в аспектах исторического, системного, сравнительного, социокультурного, бихевиористского анализов. 8. Место и роль психоанализа в политике. 9. Бихевиористский анализ.

	<p>10. Социокультурный подход и его место в анализе политических феноменов.</p> <p>11. Аналитические школы в политической науке.</p> <p>12. Использование вычислительной техники при анализе международных ситуаций и процессов.</p> <p>13. Правила содержательной проработки диалога человек-машина.</p> <p>14. Проблема организации совместной работы специалистов-гуманитариев и математиков в рамках единого прикладного проекта.</p> <p>15. Качество жизни как инструментарий сравнения стран</p> <p>16. «Политический атлас современности»: специфика индексного инструментария</p> <p>17. Программа развития ООН (доклады ПРООН)</p> <p>18. Россия в фокусе международных исследований (экономические, политические рейтинги).</p> <p>19. Назначение и характеристика пакета SPSS</p> <p>20. Создание и редактирование файлов данных. Управление данными</p>
ОПК-7; ПК-1; ПК-3;	<p>1. Графическое представление данных в SPSS</p> <p>2. Принципы построения индексов для исследования политики</p> <p>3. Информационная база индикатора. Простые и сложные индикаторы.</p> <p>4. Индексы, применяемые для международных сравнительно-сопоставительных исследований.</p> <p>5. Идеологическая нейтральность индикаторов</p> <p>6. Сущность и содержание метода моделирования.</p> <p>7. Моделирование и системность.</p> <p>8. Модели, применяемые в политическом прогнозировании и требования к ним.</p> <p>9. Методы линейного моделирования.</p> <p>10. Долговременные глобальные прогнозы: теория общественно-экономических формаций (К. Маркс).</p> <p>11. Модели возможного будущего. М. Вебера, М. Дюркгейма.</p> <p>12. Постиндустриальное общество (Д. Белл), культуроцентристская парадигма (А.С. Панарин), мир-системная парадигма (И. Валлерстайн – Ф. Бродель).</p> <p>13. Информационное общество (А. Урсул), модель грядущего конфликта (С. Хантингтон).</p> <p>14. Процесс моделирования</p> <p>15. Эмпирическое и нормативное моделирование</p> <p>16. Прогностические возможности логико-</p>

Практический блок – аналитическое задание.

Код контролируемой компетенции - ПК-4; ПК-7

Аналитическое задание представляет собой анализ конкретного письменного источника по заданию преподавателя. Это может быть теоретическая статья, глава из монографии, правовой документ. Студент должен дать краткий письменный анализ документа.

РАЗДЕЛ 5. УСЛОВИЯ РЕАЛИЗАЦИИ ДИСЦИПЛИНЫ (МОДУЛЯ)

5.1. Перечень основной и дополнительной учебной литературы для освоения дисциплины (модуля)

5.1.1. Основная литература

1. Ахременко, А. С. Политический анализ и прогнозирование в 2 ч. Часть 1 : учебник и практикум для вузов / А. С. Ахременко. — 2-е изд., испр. и доп. — Москва : Издательство Юрайт, 2020. — 180 с. — (Высшее образование). — ISBN 978-5-534-07223-5. — Текст : электронный // ЭБС Юрайт [сайт]. — URL: <https://urait.ru/bcode/451201> (дата обращения: 08.05.2023).
2. Ахременко, А. С. Политический анализ и прогнозирование в 2 ч. Часть 2 : учебник и практикум для вузов / А. С. Ахременко. — 2-е изд., испр. и доп. — Москва : Издательство Юрайт, 2020. — 221 с. — (Высшее образование). — ISBN 978-5-534-07227-3. — Текст : электронный // ЭБС Юрайт [сайт]. — URL: <https://urait.ru/bcode/451602> (дата обращения: 08.05.2023).

1.1.2. Дополнительная литература

3. Гаджиев, К. С. Введение в политическую теорию : учебник для вузов / К. С. Гаджиев. — 2-е изд., перераб. и доп. — Москва : Издательство Юрайт, 2020. — 410 с. — (Высшее образование). — ISBN 978-5-534-08987-5. — Текст : электронный // ЭБС Юрайт [сайт]. — URL: <https://urait.ru/bcode/450295> (дата обращения: 08.05.2023).
4. Стегний, В. Н. Социальное прогнозирование и проектирование : учебник для вузов / В. Н. Стегний. — 2-е изд., испр. и доп. — Москва : Издательство Юрайт, 2020. — 182 с. — (Высшее образование). — ISBN 978-5-534-07184-9. — Текст : электронный // ЭБС Юрайт [сайт]. — URL: <https://urait.ru/bcode/454177> (дата обращения: 08.05.2023).
5. Туронок, С. Г. Политический анализ и прогнозирование : учебник для вузов / С. Г. Туронок. — Москва : Издательство Юрайт, 2020. — 291 с. — (Высшее образование). — ISBN 978-5-534-00486-1. — Текст : электронный // ЭБС Юрайт [сайт]. — URL: <https://urait.ru/bcode/450438> (дата обращения: 08.05.2023).
6. Современные международные отношения : учебник и практикум для вузов / В. К. Белозёров [и др.] ; под редакцией В. К. Белозёрова, М. М. Васильевой, А. И. Позднякова. — 2-е изд., перераб. и доп. — Москва : Издательство Юрайт, 2020. — 318 с. — (Высшее образование). — ISBN 978-5-534-09407-7. — Текст : электронный // ЭБС Юрайт [сайт]. — URL: <https://urait.ru/bcode/450086> (дата обращения: 06.05.2023).

5.2. Перечень ресурсов информационно-коммуникационной сети «Интернет», необходимых для освоения дисциплины (модуля)

№№	Название электронного ресурса	Описание электронного ресурса	Используемый для работы адрес
1.	ЭБС «Университетская библиотека онлайн»	Электронная библиотека, обеспечивающая доступ высших и средних учебных заведений, публичных библиотек и корпоративных пользователей к наиболее востребованным материалам по всем отраслям знаний от ведущих российских издательств	http://biblioclub.ru/
2.	Научная электронная библиотека eLIBRARY.ru	Крупнейший российский информационно-аналитический портал в области науки, технологии, медицины и образования, содержащий рефераты и полные тексты более 34 млн научных публикаций и патентов	http://elibrary.ru/
3.	Образовательная платформа Юрайт	Электронно-библиотечная система для ВУЗов, ССУЗов, обеспечивающая доступ к учебникам, учебной и методической литературе по различным дисциплинам.	https://urait.ru/
4.	База данных "EastView"	Полнотекстовая база данных периодических изданий	https://dlib.eastview.com
5.	Электронная библиотека "Grebennikon"	Библиотека предоставляет доступ более чем к 30 журналам, выпускаемых Издательским домом "Гребенников".	https://grebennikon.ru/

5.3. Методические указания для обучающихся по освоению дисциплины (модуля)

Освоение обучающимся дисциплины (модуля) предполагает изучение материалов дисциплины (модуля) на аудиторных занятиях и в ходе самостоятельной работы. Аудиторные занятия проходят в форме лекций, семинаров, практических и лабораторных занятий.

При подготовке к аудиторным занятиям необходимо помнить особенности каждой формы его проведения.

Подготовка к учебному занятию лекционного типа заключается в следующем.

С целью обеспечения успешного обучения обучающийся должен готовиться к лекции, поскольку она является важнейшей формой организации учебного процесса, поскольку:

- знакомит с новым учебным материалом;
- разъясняет учебные элементы, трудные для понимания;
- систематизирует учебный материал;
- ориентирует в учебном процессе.

С этой целью:

- внимательно прочитайте материал предыдущей лекции;
- ознакомьтесь с учебным материалом по учебнику и учебным пособиям с темой прочитанной лекции;
- внесите дополнения к полученным ранее знаниям по теме лекции на полях лекционной тетради;
- запишите возможные вопросы, которые вы зададите лектору на лекции по материалу изученной лекции;
- постарайтесь уяснить место изучаемой темы в своей подготовке;
- узнайте тему предстоящей лекции (по тематическому плану, по информации лектора) и запишите информацию, которой вы владеете по данному вопросу.

Подготовка к занятию семинарского типа

Предварительная подготовка к учебному занятию семинарского типа заключается в изучении теоретического материала в отведенное для самостоятельной работы время, ознакомление с инструктивными материалами с целью осознания задач лабораторной работы/практического занятия, техники безопасности при работе с приборами, веществами.

Работа во время проведения учебного занятия семинарского типа включает:

– консультирование студентов преподавателями и вспомогательным персоналом с целью предоставления исчерпывающей информации, необходимой для самостоятельного выполнения предложенных преподавателем задач, ознакомление с правилами техники безопасности при работе в лаборатории;

– самостоятельное выполнение заданий согласно обозначенной учебной программой тематики.

Обработка, обобщение полученных результатов работы проводится обучающимися самостоятельно или под руководством преподавателя (в зависимости от степени сложности поставленных задач). Главным результатом в данном случае служит получение положительной оценки по каждому практическому занятию. Это является необходимым условием при проведении рубежного контроля и допуска к экзамену. При получении неудовлетворительных результатов обучающийся имеет право в дополнительное время пересдать преподавателю работу до проведения промежуточной аттестации.

5.4 Информационно-технологическое обеспечение образовательного процесса по дисциплине (модулю)

1. 5.4.1. Средства информационных технологий

1. Персональные компьютеры;
2. Доступ к интернет
3. Проектор.

2. 5.4.2. Программное обеспечение

3. MicrosoftOffice (Word, Excel);

5.5. Материально-техническое обеспечение образовательного процесса по учебной дисциплине

Для изучения дисциплины (модуля) в рамках реализации основной профессиональной образовательной программы по направлению подготовки 41.04.05 Международные отношения используются:

Учебная аудитория для занятий лекционного типа оснащена специализированной мебелью (стол для преподавателя, парты, стулья, доска для написания мелом); техническими средствами обучения (видеопроекторное оборудование, средства звуковоспроизведения, экран и имеющие выход в сеть Интернет).

Учебная аудитория для занятий семинарского типа: оснащена специализированной мебелью (стол для преподавателя, парты, стулья, доска для написания мелом), техническими средствами обучения (видеопроекторное оборудование, средства звуковоспроизведения, экран и имеющие выход в сеть Интернет),

Помещения для самостоятельной работы обучающихся: оснащены специализированной мебелью (парты, стулья) техническими средствами обучения (персональные компьютеры с доступом в сеть интернет и обеспечением доступа в электронно-информационную среду университета, программным обеспечением).

5.6. Образовательные технологии

При реализации дисциплины (модуля) применяются различные образовательные технологии, в том числе технологии электронного обучения.

Освоение дисциплины (модуля) предусматривает использование в учебном процессе активных и интерактивных форм проведения учебных занятий путем разбора конкретных ситуаций в сочетании с внеаудиторной работой с целью формирования и развития **профессиональных** навыков обучающихся.

При освоении дисциплины (модуля) предусмотрено применением электронного обучения и дистанционных образовательных технологий.

Учебные часы дисциплины предусматривают классическую контактную работу преподавателя с обучающимся в аудитории и контактную работу посредством электронной информационно-образовательной среды в синхронном и асинхронном режиме (вне аудитории) посредством применения возможностей компьютерных технологий (электронная почта, тестирование, презентация, форум и др.).

В рамках дисциплины (модуля) предусмотрены встречи с руководителями и работниками организаций, деятельность которых связана с направленностью реализуемой основной профессиональной образовательной программы.

ЛИСТ РЕГИСТРАЦИИ ИЗМЕНЕНИЙ

№ п/п	Содержание изменения	Реквизиты документа об утверждении изменения	Дата введения изменения
1.	Утверждена и введена в действие на основании решения Ученого совета и Федерального государственного образовательного стандарта высшего образования по направлению подготовки 41.03.05 Международные отношения (уровень бакалавриата), утвержденным приказом Министерства образования и науки Российской Федерации от 15 июля 2017 г. № 555.	Протокол заседания Ученого совета факультета № 10 от «30» мая 2023 года	01.09.2023
2.			
3.			
4.			
5.			



Министерство науки и высшего образования Российской Федерации
Федеральное государственное бюджетное образовательное учреждение
высшего образования
«Российский государственный социальный университет»

УТВЕРЖДАЮ
И.о. декана факультета
политических и социальных технологий

С.В. Пивнева
«30» мая 2023 года

РАБОЧАЯ ПРОГРАММА ДИСЦИПЛИНЫ (МОДУЛЯ)

ПОЛИТИЧЕСКАЯ КОММУНИКАЦИЯ

**Направление подготовки
41.03.05 Международные отношения**

**Направленность (профиль)
«Международные отношения»**

**ОБРАЗОВАТЕЛЬНАЯ ПРОГРАММА ВЫСШЕГО ОБРАЗОВАНИЯ - ПРОГРАММА
БАКАЛАВРИАТА**

**Уровень профессионального образования
Высшее образование – бакалавриат**

**Форма обучения
Очная**

Москва 2023

СОДЕРЖАНИЕ

РАЗДЕЛ 1. ПАСПОРТ РАБОЧЕЙ ПРОГРАММЫ ДИСЦИПЛИНЫ (МОДУЛЯ) Ошибка! Закладка не определена.

1.1 Цель и задачи дисциплины (модуля)..... **Ошибка! Закладка не определена.**

1.2 Планируемые результаты обучения по дисциплине (модулю) в рамках планируемых результатов освоения основной профессиональной образовательной программы высшего образования – программы бакалавриата/магистратуры/специалитета соотнесенные с установленными индикаторами достижения компетенций..... **Ошибка! Закладка не определена.**

РАЗДЕЛ 2. СТРУКТУРА И СОДЕРЖАНИЕ ДИСЦИПЛИНЫ (МОДУЛЯ)..... 7

2.1 Объем дисциплины (модуля), включая контактную работу обучающегося с педагогическими работниками и самостоятельную работу обучающегося.....7

2.2. Учебно-тематический план дисциплины (модуля) **Ошибка! Закладка не определена.**

2.3. Содержание дисциплины (модуля).....8

РАЗДЕЛ 3. УЧЕБНО-МЕТОДИЧЕСКОЕ ОБЕСПЕЧЕНИЕ САМОСТОЯТЕЛЬНОЙ РАБОТЫ ОБУЧАЮЩИХСЯ ПО ДИСЦИПЛИНЕ (МОДУЛЮ) Ошибка! Закладка не определена 4

3.1. Виды самостоятельной работы обучающихся по дисциплине (модулю) **Ошибка! Закладка не определена.**4

3.2. Задания для самостоятельной работы 165

3.3. Методические указания к самостоятельной работе по дисциплине (модулю) 209

РАЗДЕЛ 4. ОЦЕНОЧНЫЕ МАТЕРИАЛЫ ПО ДИСЦИПЛИНЕ (МОДУЛЮ)..... 21

4.1. Форма промежуточной аттестации обучающегося по дисциплине (модулю) 21

4.2. Оценочные материалы, определяющие процедуры оценивания знаний, умений, навыков и (или) опыта деятельности, характеризующих этапы формирования компетенций 21

4.2.1. Организационные основы применения балльно-рейтинговой системы оценки успеваемости обучающихся по дисциплине (модулю)..... 21

4.2.2. Проведение текущего контроля успеваемости обучающихся по дисциплине (модулю) в соответствии с балльно-рейтинговой системой оценки успеваемости обучающегося 22

4.2.3. Проведение промежуточной аттестации обучающихся по дисциплине (модулю) в соответствии с балльно-рейтинговой системой оценки успеваемости обучающегося 23

4.3. Перечень заданий для проведения текущей и промежуточной оценки знаний, умений, навыков и (или) опыта деятельности, характеризующих этапы формирования компетенций..... 24

4.3.1. Оценочные материалы для проведения текущей аттестации и рубежного контроля, обучающихся по дисциплине (модулю) 24

4.3.2. Оценочные материалы для проведения промежуточной аттестации обучающихся по дисциплине (модулю)..... 289

РАЗДЕЛ 5. УСЛОВИЯ РЕАЛИЗАЦИИ ДИСЦИПЛИНЫ (МОДУЛЯ) 31

5.1. Перечень основной и дополнительной учебной литературы для освоения дисциплины (модуля) ..31

5.1.1. Основная литература..... 31

5.1.2. Дополнительная литература 31

5.2 Перечень ресурсов информационно-коммуникационной сети «Интернет», необходимых для освоения дисциплины (модуля).....31

5.3 Методические указания для обучающихся по освоению дисциплины (модуля).....32

5.4 Информационно-технологическое обеспечение образовательного процесса по дисциплины (модуля)33

5.4.1. Средства информационных технологий..... 33

5.4.2. Лицензионное и свободно распространяемое программное обеспечение, в том числе отечественного производства:	33
5.4.3. Информационные справочные системы и профессиональные базы данных	33
5.5. Материально-техническое обеспечение образовательного процесса по дисциплине (модулю).....	34
5.6. Образовательные технологии	34
ЛИСТ РЕГИСТРАЦИИ ИЗМЕНЕНИЙ	Ошибка! Закладка не определена.5

Рабочая программа дисциплины (модуля) «Политическая коммуникация» разработана на основании федерального государственного образовательного стандарта высшего образования по направлению подготовки 41.03.05 Международные отношения, утвержденного приказом Министерства образования и науки Российской Федерации от 15 июня 2017 г. № 555, учебного плана по основной профессиональной образовательной программе высшего образования.

Рабочая программа дисциплины (модуля) разработана рабочей группой в составе: к.полит.н., доцент Гришин О.Е.; к.полит.н., доцент И.В. Чайко.

Рабочая программа дисциплины (модуля) обсуждена и утверждена на заседании кафедры социально-политических институтов, процессов и технологий.

Протокол № 10 от «30» мая 2023 года.

Заведующий кафедрой
к.ю.н., доцент



М.В. Афонин

(подпись)

РАЗДЕЛ 1. ПАСПОРТ РАБОЧЕЙ ПРОГРАММЫ ДИСЦИПЛИНЫ (МОДУЛЯ)

1.1 Цель и задачи дисциплины (модуля)

Целями дисциплины (модуля) «Политическая коммуникация» являются получение студентами теоретических знаний о технологизации политических процессов с последующим применением в профессиональной сфере и практических навыков по формированию и реализации политических коммуникаций на различных уровнях политической системы для решения политических задач и достижения политических целей политических акторов посредством алгоритмизированных средств и методов.

Задачи дисциплины (модуля):

- усвоение знаний о сущности, структуре и видах политических коммуникаций;
- формирование представлений о содержании, формах, особенностях технологизации политических процессов;
- развитие практических навыков разработки политических коммуникаций;
- овладение навыками реализации политических коммуникаций;
- рассмотреть инновационные политические коммуникаций;
- определение набора политических технологий при решении конкретной политической задачи;
- обучение навыкам конструирования совокупности алгоритмизированных средств и методов для решения сходных политических задач;
- проследить за реализацией политических технологий в зарубежных политических кампаниях;
- научиться определять эффективность достижения политических целей и проследивать взаимосвязь от применения политических технологий;
- научиться самостоятельно, анализировать элементы технологизации политических процессов;
- развить навыки представления о технологическом концепте современной политики.

1.2 Планируемые результаты обучения по дисциплине (модулю) в рамках планируемых результатов освоения основной профессиональной образовательной программы высшего образования – программы бакалавриата, соотнесенные с установленными индикаторами достижения компетенций

Процесс освоения дисциплины (модуля) направлен на формирование у обучающихся следующих компетенций: УК-3; УК-4; ОПК-1; ОПК-3; ОПК-4; ОПК-5; ОПК-6; ПК-1; ПК-2; ПК-3; ПК-4 в соответствии с учебным планом.

В результате освоения дисциплины (модуля) обучающийся должен демонстрировать следующие результаты:

Категория компетенций	Код компетенции	Формулировка компетенции	Код и наименование индикатора достижения компетенции
Командная работа и лидерство	УК-3	Способен осуществлять социальное взаимодействие и реализовывать свою роль в команде	УК-3.1. Понимает основные аспекты межличностных и групповых коммуникаций. УК-3.2. В социальном взаимодействии соблюдает этические принципы, проявляет уважение к мнению и культуре других участников. УК-3.3. Определяет свою роль в

			социальном взаимодействии и командной работе, исходя из стратегии сотрудничества для достижения поставленной цели, несет личную ответственность за результат.
Самоорганизация и саморазвитие	УК-4	Способен осуществлять деловую коммуникацию в устной и письменной формах на государственном языке Российской Федерации и иностранном(ых) языке(ах)	<p>УК-4.1. Способен применять современные коммуникативные правила и этику речевого общения, правила делового этикета.</p> <p>УК-4.2 Демонстрирует умение вести обмен деловой информацией в устной и письменной формах на государственном языке РФ (иностранном(-ых) языках).</p> <p>УК-4.3. Использует информационно-коммуникационные технологии в процессе решения стандартных коммуникативных задач на государственном и иностранном (-ых) языках.</p>
Профессиональная коммуникация на государственном языке Российской Федерации и иностранном(ых) языке(ах)	ОПК-1	Способен осуществлять эффективную коммуникацию в мультикультурной профессиональной среде на государственном языке Российской Федерации и иностранном(ых) языке(ах) на основе применения понятийного аппарата по профилю деятельности)	<p>ОПК-1.1. Применяет современный понятийно-категориальный аппарат социальных и гуманитарных наук в его комплексном контексте (политическом, социально-экономическом, культурно- гуманитарном) и историческом развитии на государственном РФ и иностранном(-ых) языке(-ах).</p> <p>ОПК-1.2. Организует и устанавливает контакты в ключевых сферах международного взаимодействия.</p> <p>ОПК-1.3. Использует основные стратегии, тактические приемы и техники аргументации с целью последовательного выстраивания позиции представляемой стороны в профессиональной деятельности.</p> <p>ОПК-1.4. Обладает навыками публичного выступления по профессиональной тематике перед различными типами аудиторий (дипломатами, экспертами, представителями общественности).</p> <p>ОПК-1.5. Применяет переговорные технологии и правила дипломатического поведения в мультикультурной профессиональной среде.</p>
Информационно-аналитическая деятельность	ОПК-3	Способен выделять, систематизировать и интерпретировать содержательно значимые эмпирические данные из потоков информации, а также смысловые конструкции в оригинальных текстах и источниках по профилю деятельности	<p>ОПК-3.1. Выделяет смысловые конструкции в первичных источниках и оригинальных текстах с использованием основного набора прикладных методов.</p> <p>ОПК-3.2. Систематизирует и статистически обрабатывает потоки информации, умеет интерпретировать содержательно значимые эмпирические данные.</p> <p>ОПК-3.3. Оценивает корректность применения методик качественного и количественного анализа.</p>
Экспертная оценка	ОПК-4	Способен устанавливать причинно-следственные связи, давать характеристику и оценку общественно-политическим и социально-	ОПК-4.1. Дает характеристику и оценку общественно- политическим и социально-экономическим событиям и процессам в экономическом, социальном и культурно-цивилизационном контекстах, а также в их

		экономическим событиям и процессам, выявляя их связь с экономическим, социальным и культурно-цивилизационным контекстами, а также с объективными тенденциями и закономерностями комплексного развития на глобальном, макрорегиональном, национально-государственном, региональном и локальном уровнях	взаимосвязанном комплексе. ОПК-4.2. Выявляет объективные тенденции и закономерности развития акторов на глобальном, макрорегиональном, национально-государственном, региональном и локальном уровнях. Оценивает значение субъективного выбора в политических процессах и определяет пределы аналитического и прогнозного суждения о них. ОПК-4.3. Находит причинно-следственные связи и взаимозависимости между общественно-политическими и социально-экономическими процессами и явлениями.
Публицистическая деятельность	ОПК-5	Способен формировать дайджесты и аналитические материалы общественно-политической направленности по профилю деятельности для публикации в научных журналах и средствах массовой информации	ОПК-5.1. Самостоятельно и/или под руководством опытного наставника готовит тексты различной жанрово-стилистической принадлежности (дайджесты, аналитические материалы общественно-политической направленности по профилю деятельности для публикации СМИ и научных журналах, а для представления федеральным и региональным органам власти, коммерческим и некоммерческим организациям требуемого объема, в том числе на иностранном(-ых) языке(-ах). ОПК-5.2. Отбирает и анализирует материалы для публикации с учетом особенностей целевой аудитории.
Организационно-управленческая деятельность	ОПК-6	Способен участвовать в организационно-управленческой деятельности и исполнять управленческие решения по профилю деятельности	ОПК-6.1. Ориентируется в организационной структуре системы органов государственной власти и управления РФ; международных организаций, а также неправительственных структур. ОПК-6.2. Имеет представление о миссии и долгосрочных целях организации. ОПК-6.3. Составляет официальную документацию различных видов (соглашения, договоры, программы визитов и пр.), в том числе на иностранном(-ых) языке(-ах). ОПК-6.4. Работает с корпоративной системой документооборота, в том числе электронного. Владеет навыками обеспечения государственного протокола Российской Федерации. ОПК-6.5. Выполняет базовые функции сотрудников младшего звена учреждений системы Министерства иностранных дел Российской Федерации, других государственных учреждений, федеральных и региональных органов государственной власти.
Представление результатов профессиональной	ОПК-7	Способен составлять и оформлять документы и отчеты по результатам	ОПК-7.1. Составляет отчетную документацию по итогам профессиональной деятельности в

деятельности		профессиональной деятельности	соответствии с установленными правилами и нормами, в том числе на иностранном(-ых) языке(-ах). ОПК-7.2. Готовит и представляет публичные сообщения перед российской и зарубежной аудиторией по широкому кругу международных сюжетов, в том числе с использованием мультимедийных средств.
	ПК-1	Способен работать в качестве исполнителя проекта	ПК-1.1. Выполняет организационно-технические функции и вспомогательные задачи (сбор и систематизация необходимой информации, анализ исходных данных, оформление предварительной заявки) в ходе реализации проекта под руководством опытного специалиста по изучению отдельной международной ситуации или процесса. ПК-1.2. Принимает участие в проектировании организационных действий, с последующей оценкой планируемого результата проекта и затрачиваемых ресурсов. ПК-1.3. Готовит пояснительные записки по ходу и динамике реализации проекта.
	ПК-2	Способен самостоятельно работать с документами, научной литературой, материалами средств массовой информации, докладами экспертно-аналитических центров, базами данных, в том числе на иностранном(-ых) языке(ах).	ПК-2.1. Знает труды ведущих отечественных и зарубежных экспертов по проблематике исследования и свободно ориентируется в документах, научной и периодической литературе, докладах, базах данных, в том числе на иностранном(-ых) языке(-ах). ПК-2.2. Собирает и обобщает фактический материал относительно международных и интернационализованных внутренних конфликтов, а также международных переговорных комплексов, составляет сообщения информационного, публицистического и аналитического характера, обзоры прессы по заданной проблематике. ПК-2.3. Выявляет источник информации о внешнеполитической позиции страны и отделяет его от последующих интерпретаций. ПК-2.4. Проводит прикладной международно-политический анализ с использованием качественных и количественных методов для оценки и моделирования различных международных ситуаций.
	ПК-3	Способен участвовать в разработке аналитических материалов	ПК-3.1. Анализирует и интерпретирует данные о динамике конфликтов, изменениях в соотношении потенциалов стран, переговорных позициях стран. ПК-3.2. Составляет прогнозы по развитию международно-политических ситуаций.
	ПК-4	Способен осуществлять организационное, документационное,	ПК-4.1. Устанавливает и поддерживает профессиональные контакты, деловые отношения с представителями

		информационное обеспечение и исполнительское сопровождение деятельности руководителя организации в рамках профессиональных обязанностей на базе полученных знаний и навыков.	государственных, политических, коммерческих, общественных структур, СМИ, развивает профессиональное общение, в том числе на иностранном (-ых) языке (-ах). ПК-4.2. Взаимодействует с представителями зарубежных дипломатических ведомств, организаций и учреждений в ходе профессиональной деятельности с использованием на практике навыков дипломатического протокола. ПК-4.3. Организует и проводит по руководством опытного сотрудника международные мероприятия (в т.ч. Визиты иностранных делегаций, выставки, конференции, форумы). ПК-4.4. Готовит проекты официальных документов, в том числе соглашений, договоров, контрактов, докладов, презентаций. ПК-4.5. Осуществляет взаимодействие со средствами массовой информации, в том числе зарубежными, включая работу в сети Интернет.
--	--	------------------------------------------------------------------------------------------------------------------------------------------------------------------------------	--------------------------------------------------------------------------------------------------------------------------------------------------------------------------------------------------------------------------------------------------------------------------------------------------------------------------------------------------------------------------------------------------------------------------------------------------------------------------------------------------------------------------------------------------------------------------------------------------------------------------------------------------------------------------------------------------------------------------------------------------------------------------------------------------------------

РАЗДЕЛ 2. СТРУКТУРА И СОДЕРЖАНИЕ ДИСЦИПЛИНЫ

2.1 Объем дисциплины (модуля), включая контактную работу обучающегося с педагогическими работниками и самостоятельную работу обучающегося

Общая трудоемкость дисциплины составляет 4 зачетных единицы.

Очная форма обучения:

Вид учебной работы	Всего часов	Семестры							
		1	2	3	4	5	6	7	8
Контактная работа обучающихся с педагогическими работниками	74			74					
Лекционные занятия	36			36					
<i>из них: в форме практической подготовки</i>									
Практические занятия	36			36					
<i>из них: в форме практической подготовки</i>									
Лабораторные занятия	-			-					
<i>из них: в форме практической подготовки</i>									
Консультации / Иная контактная работа	2			2					
<i>из них: в форме практической подготовки</i>									
Самостоятельная работа обучающихся	52			52					
Контроль промежуточной аттестации	18			18					
Форма промежуточной аттестации	Экз.			Экз.					
ОБЪЕМ ДИСЦИПЛИНЫ В ЧАСАХ	144			144					

2.2. Учебно-тематический план дисциплины (модуля)

Очной формы обучения

Раздел, тема	Виды учебной работы, академических часов										
	Всего	Самостоятельная работа	Контактная работа обучающихся с преподавателем								
			Всего	Лекционного типа	из них: в форме практической работы	Практические занятия	из них: в форме практической	Лабораторные	из них: в форме практической	Консультации/иная контактная	из них: в форме практической
Семестр 3											
Раздел 1. Введение в дисциплину «Политическая коммуникация»	31	13	18	9		9					
Тема 1.1. Понятие и структура политического сознания	16	7	9	4		5					
Тема 1.2. Психологические аспекты институционализации власти	15	6	9	5		4					
Раздел 2. Психология группы и политического лидерства	31	13	18	9		9					
Тема 2.1. Психологические аспекты имиджа политического лидера	16	7	9	4		5					
Тема 2.2. Группа как субъект политики	15	6	9	5		4					
Раздел 3. Электоральное поведение и политические коалиции	31	13	18	9		9					
Тема 3.1. Теории электорального поведения	16	7	9	4		5					
Тема 3.2. Политическая коалиция как явление и понятие	15	6	9	5		4					
Раздел 4. Сущность коммуникационной политики	33	13	20	9		9				2	
Тема 4.1. Современная коммуникационная политика России	16	7	9	4		5					
Тема 4.2. Механизмы коммуникативного воздействия в условиях кризиса	17	6	11	5		4				2	
Контроль промежуточной	18										18

аттестации (час)											
<i>Форма промежуточной аттестации: Экзамен.</i>											
Общий объем, часов	144	52	74	36		36				2	18

2.3. Содержание дисциплины (модуля)

РАЗДЕЛ 1: Введение в дисциплину «Политическая коммуникация»

Перечень изучаемых элементов содержания

Понятие коммуникации: основные подходы. Прикладные модели коммуникации. Основные элементы коммуникационного процесса. Каналы коммуникации их типы (вербальный и невербальный каналы, художественные каналы, каналы литературы и литературного языка, каналы радиовещания и телевидения, мультимедийные каналы). Информация как элемент процесса коммуникации; источники информации. Основные типы коммуникации: психическая коммуникация; социальная коммуникация; управленческая коммуникация (включая процесс принятия решений и кризисную коммуникацию); массовая коммуникация; международная коммуникация. Социально-психологические аспекты коммуникации. Проблема понимания в процессе коммуникации. Основные проблемы структурных коммуникаций.

Тема 1.1. Понятие и структура политического сознания

Перечень изучаемых элементов содержания

Понятие и структура политического сознания. Познавательные элементы политического сознания. Знания о политике, информированность, интерес, убеждения. Понятие мотивации в политической психологии. Мотивационные элементы политического сознания – это потребности, ценности, установки. Ценностные ориентации как понятие политической психологии. Понятие стереотипа в политической психологии. Психология политических символов. Классификация политической символики. Политической менталитет и политическая культура.

Тема 1.2. Психологические аспекты институционализации власти

Перечень изучаемых элементов содержания

Сущность и структура власти. Кратическая структура социума и распределение власти. Виды власти. Специфика политической власти и ее восприятия. Субъекты политической власти, особенности их поведения. Психологические аспекты институционализации власти. Легитимность политической власти. Политические режимы: общественный конфликт и общественное согласие.

ЗАДАНИЯ К ПРАКТИЧЕСКИМ ЗАНЯТИЯМ РАЗДЕЛА 1

Тема практического занятия: Научные основы коммуникационных процессов.

Форма практического задания: контрольная работа.

Темы контрольных работ:

1. Понятие и структура политического сознания.
2. Структура знания о политике.

3. Понятие мотивации в политической психологии.
4. Мотивационные элементы политического сознания.
5. Ценностные ориентации как понятие политической психологии.
6. Классификация политической символики.
7. Политической менталитет и политическая культура.

РУБЕЖНЫЙ КОНТРОЛЬ К РАЗДЕЛУ 1

форма рубежного контроля – контрольная работа.

РАЗДЕЛ 2: Психология группы и политического лидерства

Перечень изучаемых элементов содержания

Лидер, руководитель, начальник. Сущность и генезис политического лидерства. Теории политического лидерства: «великий человек», «ситуативный лидер», «операциональный лидер», «харизматический лидер». Мотивационная теория лидерства. Поведение лидера и мотивация последователей. Трансактный анализ лидерства. Атрибутивные теории. Я-концепция политического лидера. Потребности и мотивы, определяющие политическое поведение лидеров.

Тема 2.1. Психологические аспекты имиджа политического лидера

Перечень изучаемых элементов содержания

Проблема имиджа политического лидера в политологических, социологических и психологических исследованиях. Имидж и социально-психологические феномены аттракции, ореола, новизны, контраста, подобия. Общая структура политического имиджа и его психологические характеристики. Трех-, пяти-, шести-, двенадцати-, шестнадцати факторные модели политического имиджа. Этнические и гендерные характеристики политического имиджа. Психологические методы "конструирования" привлекательного политического имиджа. Анализ особенностей имиджа современных российских политиков.

Тема 2.2. Группа как субъект политики

Перечень изучаемых элементов содержания

Группа как субъект политики. Номинальные и реальные, большие и малые группы. Специфика малых групп в политике. Типология малых групп. Этапы, механизмы, внутренние и внешние факторы, критерии формирования малых групп. Группа как команда лидера. Виды команд. Закон "трех" команд.

ЗАДАНИЯ К ПРАКТИЧЕСКИМ ЗАНЯТИЯМ РАЗДЕЛА 2

Тема практического занятия: Модели взаимоотношений лидера и масс.

Форма практического задания: контрольная работа.

Темы контрольных работ:

1. Лидер, руководитель, начальник: соотношение понятий
2. Сущность и генезис политического лидерства.
3. Основные теории политического лидерства.
4. Мотивационная теория лидерства.
5. Типология малых групп и ее значение для политической деятельности.
6. Этапы и механизмы формирования малых групп.

7. Внутренние и внешние факторы, основные критерии формирования малых групп.
8. Группа как команда лидера.
9. Виды команд. Закон “трех” команд

РУБЕЖНЫЙ КОНТРОЛЬ К РАЗДЕЛУ 2

форма рубежного контроля – контрольная работа

РАЗДЕЛ 3: Электоральное поведение и политические коалиции

Перечень изучаемых элементов содержания

Теории электорального поведения избирателей. Рациональность избирателей: ее детерминанты и императивы. Мотивы голосования: принадлежность к большим социальным группам; традиционная связь с определенной партией.

Политическая коалиция как явление и понятие. Политическая деятельность как процесс создания и распада различного рода коалиций. Природа и сущность политических коалиций.

Тема 3.1. Теории электорального поведения

Перечень изучаемых элементов содержания

Работа Э. Даунса "Экономическая теория демократии" и теория "экономического голосования" Фиорины. Рационально-инструментальный подход как объяснение того, что регламент, процедура голосования порою предопределяют результат выборов. Население и электорат. Возможность манипулирования электоральным поведением избирателей. Принцип «медианного избирателя».

Тема 3.2. Политическая коалиция как явление и понятие

Перечень изучаемых элементов содержания

Коалиции - результат соглашения, имеющего целью распределение коалиционных дивидендов (т.е. политической выгоды от формирования коалиции) между рациональными, ориентированными на собственные интересы политическими субъектами. Условия образования коалиций. Виды коалиций: предвыборные, правящие, оппозиционные, правительственные, парламентские и пр., их черты и особенности. Коалиции с доминирующим участником и с равновеликими участниками. Коалиции интересов и коалиции действий; стратегические и тактические коалиции. Мотивация вхождения партии в коалицию (“погоня за голосами”, “погоня за должностями”, “погоня за политическим влиянием”). Факторы коалиционного строительства: размеры коалиции, реальная идейно-политическая дистанция между партнерами; число участников; коалиционная стратегия каждого из участников; различные переменные показатели; внешняя событийная среда.

ЗАДАНИЯ К ПРАКТИЧЕСКИМ ЗАНЯТИЯМ РАЗДЕЛА 3

Тема практического занятия: Электоральные технологии

Форма практического задания: контрольная работа.

Темы контрольных работ:

1. Теории электорального поведения избирателей.
2. Рациональность избирателей: ее детерминанты и императивы.
3. Мотивы голосования.

4. Рационально-инструментальный подход.
5. Население и электорат.
6. Принцип «медианного избирателя».
7. Теория групп в политике как методологическая основа понимания феномена «лоббизм».
8. Внешний лоббизм: зарубежные практики его воплощения.
9. Лоббизм в России: особенности реализации и регулирования.
10. Оценка роли СМИ в современном государственном управлении: от оповещения общественности до формирования общественного мнения.
11. Средства массовой информации как субъект управления: возможности и границы.

РУБЕЖНЫЙ КОНТРОЛЬ К РАЗДЕЛУ 3

форма рубежного контроля – контрольная работа

РАЗДЕЛ 4: Сущность коммуникационной политики

Перечень изучаемых элементов содержания

Цель, задачи и условия эффективной коммуникации: развитие коммуникативных способностей совершенствование модели, алгоритма и политической технологии коммуникации; анализ своего состояния, состояния партнера по общению и создание возможностей для эффективной коммуникации; оптимизация системы политической коммуникации. Процесс коммуникации. Этапы и стадии коммуникационного процесса. Технологии управленческих коммуникаций и их обеспечение. Внутренний маркетинг как система внутренней коммуникации. Аппаратные средства управленческих коммуникаций.

Тема 4.1. Современная коммуникационная политика России

Перечень изучаемых элементов содержания

Основы моделирования политических коммуникаций и характеристики основных коммуникативных моделей. Диспропорциональная модель, подчеркивающая ориентацию на деятельность (1 тип). Диспропорциональная модель, подчеркивающая ориентацию на человека (2 тип). Диспропорциональная, со сбалансированной ориентацией (3 тип). Пропорциональная, с ориентацией на деятельность (1 тип). Пропорциональная, с ориентацией на человека (2 тип). Пропорциональная, со сбалансированной ориентацией (3 тип). Условия продуктивного использования потенциала основных моделей политической коммуникации.

Тема 4.2. Механизмы коммуникативного воздействия в условиях кризиса

Перечень изучаемых элементов содержания

Функции политической коммуникации. Функциональная характеристика коммуникативного процесса: сбор и оценка информации; прогнозирование образа будущего результата; определение приоритетов и принятие решений; организация коммуникативного процесса; контроль и коррекция процесса, использование обратной связи и оптимизация коммуникации на основе проверки ответственности за свои действия.

Особенности социально-экономических трансформаций и место в них кризисной ситуации в коммуникативном политическом процессе. Дефицит информации как одна из центральных проблем, возникающих при кризисе. Основные источники развития кризисных ситуаций. Механизмы коммуникативного воздействия в условиях кризиса. Зависимость систематики воздействия на общественное мнение от условий, в которых протекает кризисная ситуация. Управление коммуникативной системой как предпосылка преодоления кризиса.

ЗАДАНИЯ К ПРАКТИЧЕСКИМ ЗАНЯТИЯМ РАЗДЕЛА 4

Тема практического занятия: Кризисные коммуникации

Форма практического задания: контрольная работа.

Темы контрольных работ:

1. Особенности социально-экономических трансформаций и место в них кризисной ситуации в коммуникативном политическом процессе.
2. Дефицит информации как одна из центральных проблем, возникающих при кризисе.
3. Основные источники развития кризисных ситуаций.
4. Механизмы коммуникативного воздействия в условиях кризиса.
5. Зависимость систематики воздействия на общественное мнение от условий, в которых протекает кризисная ситуация.
6. Управление коммуникативной системой как предпосылка преодоления кризиса.

РУБЕЖНЫЙ КОНТРОЛЬ К РАЗДЕЛУ 4

форма рубежного контроля – контрольная работа

РАЗДЕЛ 3. УЧЕБНО-МЕТОДИЧЕСКОЕ ОБЕСПЕЧЕНИЕ САМОСТОЯТЕЛЬНОЙ РАБОТЫ ОБУЧАЮЩИХСЯ ПО ДИСЦИПЛИНЕ (МОДУЛЮ)

3.1. Виды самостоятельной работы обучающихся по дисциплине (модулю)

Очная форма обучения

Раздел, тема	Количество часов	Вид самостоятельной работы
Семестр 3		
Раздел 1. Введение в дисциплину «Политическая коммуникация»	6	Подготовка реферата
	7	Самостоятельное изучение материала раздела/темы
Раздел 2. Психология группы и политического лидерства	6	Подготовка реферата
	7	Самостоятельное изучение материала раздела/темы

Раздел 3. Электоральное поведение и политические коалиции	6	Подготовка реферата
	7	Самостоятельное изучение материала раздела/темы
Раздел 4. Сущность коммуникационной политики	6	Подготовка реферата
	7	Самостоятельное изучение материала раздела/темы
	7	Самостоятельное изучение материала раздела/темы
Общий объем по модулю/семестру, часов	52	

3.2. Задания для самостоятельной работы

Задания для самостоятельной работы к Разделу 1

Вопросы для самостоятельной работы к Разделу 1

1. Сущность и структура власти.
2. Кратическая структура социума и распределение власти.
3. Виды власти.
4. Специфика политической власти и ее восприятия.
5. Субъекты политической власти.
6. Психологические аспекты институционализации власти.
7. Легитимность политической власти.
8. Политические режимы: общественный конфликт и общественное согласие.

Перечень тем рефератов/ эссе к Разделу 1:

1. Сущность коммуникации как политического процесса.
2. Роль системного подхода в политической коммуникативистике.
3. Коммуникация как функция политических системы.
4. Научные определения политической коммуникации: основные подходы
5. Понятие и содержание политической информации.
6. Виды политической коммуникации, их особенности.
7. Роль информационно-коммуникативных систем (ИКС) в политическом процессе.
8. Основные способы политической коммуникации.
9. Каналы политической коммуникации, их характеристики.
10. Уровни политической коммуникации.

Литература для самостоятельного изучения к Разделу 1:

1. Селентьева, Д. О. Политическая имиджелогия : учебное пособие для вузов / Д. О. Селентьева. — 2-е изд., испр. и доп. — Москва : Издательство Юрайт, 2020. — 164 с. — (Высшее образование). — ISBN 978-5-534-06386-8. — Текст : электронный // ЭБС Юрайт [сайт]. — URL: <https://urait.ru/bcode/451673> (дата обращения: 06.05.2022).
2. Чуев, С. В. Политический менеджмент. Коммуникативные технологии : учебное пособие для вузов / С. В. Чуев. — 2-е изд., испр. и доп. — Москва : Издательство Юрайт, 2020. — 244 с. — (Высшее образование). — ISBN 978-5-534-09615-6. — Текст : электронный // ЭБС Юрайт [сайт]. — URL: <https://urait.ru/bcode/454082> (дата обращения: 06.05.2022).

Задания для самостоятельной работы к Разделу 2

Вопросы для самостоятельной работы к Разделу 2

1. Особенности политического лидерства в России.
2. Тенденции развития политического лидерства в России.
3. Проблема имиджа политического лидера в политологических, социологических и психологических исследованиях.
4. Имидж и социально-психологические феномены аттракции, ореола, новизны, контраста, подобия.
5. Общая структура политического имиджа и его психологические характеристики.
6. Трех-, пяти-, шести-, двенадцати-, шестнадцати факторные модели политического имиджа.
7. Этнические и гендерные характеристики политического имиджа.
8. Психологические методы "конструирования" привлекательного политического имиджа.
9. Анализ особенностей имиджа современных российских политиков.

Перечень тем рефератов/ эссе к Разделу 2:

1. Понятие, сущность и особенности массовых политических коммуникаций.
2. Основные теоретические направления изучения массовой коммуникации в зарубежной науке.
3. Исследование массовых коммуникаций в отечественной науке.
4. Основные характеристики массовой коммуникации.
5. Факторы, способствующие воздействию массовой коммуникации
6. Функции массовой коммуникации
7. Условия, обеспечивающие функционирование массовой коммуникации.
8. Основные проблемы массовой коммуникации
9. Структура массовой информационно-коммуникационной системы.
10. Формы массовой политической коммуникации, их типология.
11. 13. Основные модели массовой коммуникации, их достоинства и недостатки.
12. 15. Массовые информационно-коммуникационные процессы и информационный рынок.
13. 19. Информационные факторы массовой коммуникации.
14. 20. Коммуникативные факторы, обеспечивающие воздействие массовой коммуникации.

Литература для самостоятельного изучения к Разделу 2:

1. Нигматуллина, Т. А. Политическая медиация : учебное пособие для вузов / Т. А. Нигматуллина, Л. О. Терновая. — 2-е изд., испр. и доп. — Москва : Издательство Юрайт, 2020. — 327 с. — (Высшее образование). — ISBN 978-5-534-05665-5. — Текст : электронный // ЭБС Юрайт [сайт]. — URL: <https://urait.ru/bcode/454094> (дата обращения: 06.05.2022).

2. Связи с общественностью в органах власти : учебник и практикум для вузов / В. А. Ачкасова [и др.] ; под редакцией В. А. Ачкасовой, И. А. Быкова. — Москва : Издательство Юрайт, 2020. — 163 с. — (Высшее образование). — ISBN 978-5-534-07448-2. — Текст : электронный // ЭБС Юрайт [сайт]. — URL: <https://urait.ru/bcode/455586> (дата обращения: 06.05.2022).

Задания для самостоятельной работы к Разделу 3

Вопросы для самостоятельной работы к Разделу 3

1. Цель, задачи и условия эффективной коммуникации.
2. Оптимизация системы политической коммуникации.
3. Этапы и стадии коммуникационного процесса.
4. Технологии управленческих коммуникаций и их обеспечение.
5. Внутренний маркетинг как система внутренней коммуникации.
6. Аппаратные средства управленческих коммуникаций.
7. Основы моделирования политических коммуникаций и характеристики основных коммуникативных моделей.
8. Диспропорциональная модель, подчеркивающая ориентацию на деятельность (1 тип).
9. Диспропорциональная модель, подчеркивающая ориентацию на человека (2 тип).
10. Диспропорциональная, со сбалансированной ориентацией (3 тип).
11. Пропорциональная, с ориентацией на деятельность (1 тип).
12. Пропорциональная, с ориентацией на человека (2 тип).
13. Пропорциональная, со сбалансированной ориентацией (3 тип).
14. Условия продуктивного использования потенциала основных моделей политической коммуникации.

Перечень тем рефератов/ эссе к Разделу 3:

1. Функции политической коммуникации.
2. Функциональная характеристика коммуникативного процесса.
3. Сбор и оценка информации как важнейший этап коммуникативного процесса.
4. Прогнозирование образа будущего результата как предпосылка эффективной коммуникации.
5. Организация коммуникативного процесса в политической практике.
6. Особенности социально-экономических трансформаций и место в них кризисной ситуации в коммуникативном политическом процессе.
7. Дефицит информации как одна из центральных проблем, возникающих при кризисе.
8. Основные источники развития кризисных ситуаций.
9. Механизмы коммуникативного воздействия в условиях кризиса.
10. Зависимость систематики воздействия на общественное мнение от условий, в которых протекает кризисная ситуация.
11. Управление коммуникативной системой как предпосылка преодоления кризиса.

Литература для самостоятельного изучения к Разделу 3:

1. Селентьева, Д. О. Политическая имиджелогия : учебное пособие для вузов / Д. О. Селентьева. — 2-е изд., испр. и доп. — Москва : Издательство Юрайт, 2020. — 164 с. — (Высшее образование). — ISBN 978-5-534-06386-8. — Текст : электронный // ЭБС Юрайт [сайт]. — URL: <https://urait.ru/bcode/451673> (дата обращения: 06.05.2022).
2. Чуев, С. В. Политический менеджмент. Коммуникативные технологии : учебное пособие для вузов / С. В. Чуев. — 2-е изд., испр. и доп. — Москва : Издательство Юрайт, 2020. —

Задания для самостоятельной работы к Разделу 4

Вопросы для самостоятельной работы к Разделу 4

1. Роль и место СМИ в системе массовой политической коммуникации.
2. Понятие и типология СМИ.
3. Политические функции СМИ.
4. Структура СМИ и критерии их эффективности.
5. Виды СМИ и особенности их функционирования.
6. Особенности восприятия массовой информации.
7. Содержание информационного процесса, его этапы.
8. Правила отбора материалов в СМИ
9. Способы распространения политической информации.
10. Общественная организация СМИ.
11. Правовые основы деятельности СМИ
12. Способы взаимодействия СМИ с государственными и общественными структурами.
13. Проблема контроля за деятельностью СМИ.
14. Основные проблемы функционирования СМИ.

Перечень тем рефератов/ эссе к Разделу 4:

1. Понятие стратегической политико-коммуникационной кампании.
2. Общие характеристики и основные виды стратегических политико-коммуникационных кампаний.
3. Нормативная модель стратегической политико-коммуникационной кампании (К. Новак, К. Варнерид).
4. Модели иерархии эффектов политико-коммуникационного воздействия (М. Рэй).
5. Модель процесса кумулятивного коммуникационного эффекта (С. Чаффи, Ч. Роузер).
6. Модели эволюции стратегий развития общественных связей (Дж. Грюниг, Т. Хант).
7. Политическая кампания маркетингового типа: сочетание «убеждающей коммуникации» и «адаптированного предложения».
8. Аудитория как объект направленного информационного воздействия
9. Особенности достижения эффективности информационного воздействия в неконкурентной коммуникационной среде.
10. Общие представления о технологиях Интернет-коммуникации.
11. Преимущества Интернета по сравнению с традиционными коммуникационными каналами.
12. Интернет-коммуникация как инструмент расширения позитивных возможностей политического участия.
13. Сущность и перспективы развития технологий «электронной демократии» и «электронного правительства».

Литература для самостоятельного изучения к Разделу 4:

1. Нигматуллина, Т. А. Политическая медиация : учебное пособие для вузов / Т. А. Нигматуллина, Л. О. Терновая. — 2-е изд., испр. и доп. — Москва : Издательство Юрайт, 2020. — 327 с. — (Высшее образование). — ISBN 978-5-534-05665-5. — Текст : электронный // ЭБС Юрайт [сайт]. — URL: <https://urait.ru/bcode/454094> (дата обращения: 06.05.2022).
2. Связи с общественностью в органах власти : учебник и практикум для вузов / В. А. Ачкасова [и др.] ; под редакцией В. А. Ачкасовой, И. А. Быкова. — Москва : Издательство Юрайт,

3.3. Методические указания к самостоятельной работе по дисциплине (модулю)

Освоение слушателями программы предполагает изучение материалов дисциплин (модулей) в ходе самостоятельной работы.

Для успешного освоения дисциплины (модуля) и достижения поставленных целей необходимо внимательно ознакомиться с рабочей программой дисциплины (модуля), доступной в электронной информационно-образовательной среде РГСУ.

Следует обратить внимание на списки основной и дополнительной литературы, на предлагаемые преподавателем ресурсы информационно-телекоммуникационной сети Интернет. Эта информация необходима для самостоятельной работы обучающегося.

Для более углубленного изучения темы задания для самостоятельной работы рекомендуется выполнять параллельно с изучением данной темы. При выполнении заданий по возможности используйте наглядное представление материала.

Самостоятельная работа включает разнообразный комплекс видов и форм работы обучающихся.

Написание реферата (доклада).

Требования к структуре реферата (доклада):

Работа должна содержать систематизацию и краткое изложение материала из не менее 5-и литературных источников (монографий, научных статей и докладов) по выбранной теме.

Основные требования к оформлению:

Структура доклада (реферата): 1) титульный лист; 2) содержание (в нем последовательно указываются названия пунктов доклада (реферата), указываются страницы, с которых начинается каждый пункт); 3) введение (формулируется суть исследуемой проблемы, обосновывается выбор темы, определяются ее значимость и актуальность, указываются цель и задачи доклада (реферата), дается характеристика используемой литературы); 4) основная часть (каждый раздел ее доказательно раскрывает исследуемый вопрос); 5) выводы и заключение (подводятся итоги или делается обобщенный вывод по теме доклада (реферата)); 6) литература.

Доклад (реферат) оформляется на одной стороне листа белой бумаги формата А4 (210x297 мм). Интервал межстрочный -полуторный. Цвет шрифта - черный. Гарнитура шрифта основного текста - «Times New Roman» или аналогичная. Кегль (размер) от 12 до 14 пунктов. Размеры полей страницы (не менее): правое 10 мм, верхнее – 15 мм, нижнее – 20 мм, левое - 25 мм. Формат абзаца: полное выравнивание («по ширине»). Отступ красной строки одинаковый по всему тексту – 15 мм. Страницы должны быть пронумерованы с учётом титульного листа (на титульном листе номер страницы не ставится). В работах используются цитаты, статистические материалы. Эти данные оформляются в виде сносок (ссылок и примечаний). Внутритекстовые, подстрочные и затекстовые библиографические ссылки должны оформляться в соответствии с ГОСТ Р 7.0.5-2008 «Библиографическая ссылка». Общие требования и правила составления».

Реферат (доклад) сдается в бумажном и электронном виде (10 - 20 печатных страниц).

При проверке реферата (доклада) на антиплагиат - www.antiplagiat.ru - (более 50% заимствований) работа не принимается.

Выполнение тестовых заданий.

Тестовые задания содержат вопросы и 3-4 варианта ответа по базовым положениям изучаемой темы, составлены с расчетом на знания, полученные слушателями в процессе изучения темы.

Тестовые задания выполняются в письменной или электронной форме и сдаются преподавателю, ведущему дисциплину (модуль).

Написание эссе.

Эссе - вид самостоятельной исследовательской работы обучающихся, с целью углубления и закрепления теоретических знаний и освоения практических навыков. Цель эссе состоит в развитии самостоятельного творческого мышления и письменного изложения собственных мыслей. При написании эссе слушатель должен представить развернутый письменный ответ на теоретический или практический актуальный вопрос, объявленный преподавателем в аудитории непосредственно перед ее написанием. В процессе написания эссе разрешается пользоваться нормативно-правовыми актами, конспектом лекций (в печатном виде). Использование интернет-ресурсов не допускается. Темы эссе преподаватель предлагает из числа тех, которые слушатели уже рассматривали на лекциях или семинарских занятиях, исходя из содержания заданий в составе оценочных средств. По решению преподавателя, в качестве темы эссе может быть выбрана одна или несколько тем, которые могут быть распределены между слушателями по желанию.

Эссе проводится письменно, по объему не более 3-х печатных листов.

Требования к оформлению эссе:

Эссе выполняется на компьютере (гарнитура Times New Roman, шрифт 14) через 1,5 интервала с полями: верхнее, нижнее – 2; правое – 3; левое – 1,5. Отступ первой строки абзаца – 1,25. Сноски – постраничные. Таблицы и рисунки встраиваются в текст работы. При этом обязательный заголовок таблицы надо размещать над табличным полем, а рисунки сопровождать подрисуночными подписями. При включении в эссе нескольких таблиц и/или рисунков их нумерация обязательна. Обязательна и нумерация страниц. Их целесообразно проставлять внизу страницы – по середине или в правом углу. Номер страницы не ставится на титульном листе, но в общее число страниц он включается. Объем эссе, без учета приложений, не должен превышать 5 страниц. Значительное превышение установленного объема является недостатком работы и указывает на то, что слушатель не сумел отобрать и переработать необходимый материал.

Работа должна содержать собственные умозаключения по сути поставленной проблемы, включать самостоятельно проведенный анализ по сути этой проблемы, выводы, обобщающие авторскую позицию по поставленной проблеме.

РАЗДЕЛ 4. ОЦЕНОЧНЫЕ МАТЕРИАЛЫ ПО ДИСЦИПЛИНЕ (МОДУЛЮ)

4.1. Форма промежуточной аттестации обучающегося по учебной дисциплине

Контрольным мероприятием промежуточной аттестации обучающихся по учебной дисциплине являются **экзамен**, который проводится в **устной** форме.

4.2. Оценочные материалы, определяющие процедуры оценивания знаний, умений, навыков и (или) опыта деятельности, характеризующих этапы формирования компетенций

4.2.1. Организационные основы применения балльно-рейтинговой системы оценки успеваемости обучающихся по дисциплине (модулю)

Оценка качества освоения обучающимися дисциплины (модуля) реализуется в формате балльно-рейтинговой системы оценки успеваемости обучающихся (БРСО).

БРСО в ходе текущего контроля успеваемости и промежуточной аттестации осуществляется по 100-балльной шкале.

Академический рейтинг обучающегося по дисциплине (модулю) складывается из результатов:

- текущего контроля успеваемости (максимальный текущий рейтинг обучающегося 80 рейтинговых баллов;
- промежуточной аттестации (максимальный рубежный рейтинг обучающегося 20 рейтинговых баллов.

Условия оценки освоения обучающимся дисциплины (модуля) в формате БРСО доводятся преподавателем до сведения обучающихся на первом учебном занятии, а также размещены в свободном доступе в электронной информационно-образовательной среде Университета.

4.2.2. Проведение текущего контроля успеваемости обучающихся по дисциплине (модулю) в соответствии с балльно-рейтинговой системой оценки успеваемости обучающегося

В течение учебного семестра до промежуточной аттестации на основании утвержденной рабочей программы дисциплины (модуля) формируется текущий рейтинг обучающегося. Текущий рейтинг обучающегося складывается как сумма рейтинговых баллов, полученных им в течение учебного семестра по всем видам учебных занятий по дисциплине (модулю).

В процессе текущего контроля оцениваются следующие действия обучающегося, направленные на освоение компетенций в рамках изучения учебной дисциплины:

- академическая активность (посещаемость учебных занятий, самостоятельное изучение содержания учебной дисциплины в электронной информационно-образовательной среде, соблюдение сроков сдачи практических заданий и текущих контрольных мероприятий и др.);
- выполнение и сдача текущих и итогового практических заданий (эссе, рефераты, творческие задания, кейс-задания, лабораторные работы, расчетные задания и др., активное участие в групповых интерактивных занятиях (дискуссии, WiKi-проекты и др.), защита проектов и др.);
- прохождение рубежей текущего контроля, включая соблюдение графика их прохождения в электронной информационно-образовательной среде.

Для планирования расчета текущего рейтинга обучающегося используются следующие пропорции:

Вид учебного действия	Максимальная рейтинговая оценка, баллов
академическая активность	10
практические задания	40

<i>из них: текущие практические задания</i>	20
<i>итоговое практическое задание</i>	20
рубежи текущего контроля	30
<i>ИТОГО:</i>	80

В течение учебного семестра по дисциплине (модулю) обучающимся должен быть накоплен текущий рейтинг не менее 52 рейтинговых баллов (65% от максимального значения текущего рейтинга).

Необходимыми условиями допуска обучающегося к промежуточной аттестации по дисциплине являются положительное прохождение обучающимся не менее 65% рубежей текущего контроля с накоплением не менее 65% максимального рейтингового балла за каждый рубеж текущего контроля и положительное выполнение итогового практического задания с накоплением не менее 65% максимального рейтингового балла, установленного за итоговое практическое задание.

Невыполнение вышеуказанных условий является текущей академической задолженностью, которая должна быть ликвидирована обучающимся до контрольного мероприятия промежуточной аттестации.

Сведения о наличии у обучающихся текущей академической задолженности, сроках и порядке добора рейтинговых баллов для её ликвидации доводятся до обучающихся педагогическим работником.

В случае неликвидации текущей академической задолженности, педагогический работник обязан во время контрольного мероприятия промежуточной аттестации поставить обучающемуся 0 рейтинговых баллов. В этом случае ликвидация текущей академической задолженности возможна в периоды проведения повторной промежуточной аттестации.

4.2.3. Проведение промежуточной аттестации обучающихся по дисциплине (модулю) в соответствии с балльно-рейтинговой системой оценки успеваемости обучающегося

Промежуточная аттестация по дисциплине (модулю) проводится в соответствии с Положением о промежуточной аттестации обучающихся по основным профессиональным образовательным программам в Российском государственном социальном университете и Положением о балльно-рейтинговой системе оценки успеваемости обучающихся по основным профессиональным образовательным программам в Российском государственном социальном университете в действующей редакции.

На промежуточную аттестацию отводится 20 рейтинговых баллов.

Ответы обучающегося на контрольном мероприятии промежуточной аттестации оцениваются педагогическим работником по 20 - балльной шкале, а итоговая оценка по дисциплине (модулю) выставляется по пятибалльной системе для дифференцированного зачета.

Критерии выставления оценки определяются Положением о балльно-рейтинговой системе оценки успеваемости обучающихся по основным профессиональным образовательным программам высшего образования - программам бакалавриата, программам специалитета, программам магистратуры в Российском государственном социальном университете.

В процессе определения рубежного рейтинга обучающегося используется следующая шкала:

Рубежный рейтинг	Критерии оценки освоения обучающимся учебной дисциплины в ходе контрольных мероприятий промежуточной аттестации
19-20 рейтинговых баллов	обучающийся глубоко и прочно усвоил программный материал, исчерпывающе, последовательно, грамотно и логически стройно его излагает, тесно увязывает с задачами и будущей деятельностью, не затрудняется с ответом при видоизменении задания, свободно справляется с задачами и практическими заданиями, правильно обосновывает принятые решения, умеет самостоятельно обобщать и излагать материал, не допуская ошибок
16-18 рейтинговых баллов	обучающийся твердо знает программный материал, грамотно и по существу излагает его, не допуская существенных неточностей в ответе на вопрос, может правильно применять теоретические положения и владеет необходимыми умениями и навыками при выполнении практических заданий
13-15 рейтинговых баллов	обучающийся освоил основной материал, но не знает отдельных деталей, допускает неточности, недостаточно правильные формулировки, нарушает последовательность в изложении программного материала и испытывает затруднения в выполнении практических заданий
1-12 рейтинговых баллов	обучающийся не знает значительной части программного материала, допускает существенные ошибки, с большими затруднениями выполняет практические задания
0 рейтинговых баллов	не аттестован

4.3. Перечень заданий для проведения текущей и промежуточной оценки знаний, умений, навыков и (или) опыта деятельности, характеризующих этапы формирования компетенций

4.3.1. Оценочные материалы для проведения текущей аттестации и рубежного контроля, обучающихся по дисциплине (модулю)

Перечень вопросов рубежного контроля и текущей аттестации

РАЗДЕЛ 1: Введение в дисциплину «Политическая коммуникация»

Форма рубежного контроля – контрольная работа.

Вопросы/задания рубежного контроля

Код контролируемой компетенции – УК-3; ОПК-6; ПК-4

Задание № 1. Подготовить ответы на следующие проблемные вопросы в письменной форме.

1. Политика в массовом сознании связана с насилием, ибо её историческое развитие сопровождалось нарастанием числа вооружённых конфликтов. Получается, что общественный прогресс сопровождается ростом насилия и войн? Докажите важность и необходимость консенсусной функции политики.

2. При каких условиях любая проблема общественной жизни может стать проблемой политического сознания?

3. Часто политику определяют как искусство возможного. Означает ли это, что теоретический уровень политического сознания не может дать объективного знания о политических явлениях, поскольку они очень изменчивы, связаны с интересами людей, да и сам политолог имеет пристрастия, симпатии и антипатии? 11. Объясните, почему политика и экономика являются фундаментальными основаниями всей системы общественных отношений?

Задание № 2.

В письменной форме дайте пояснения следующим методологическим основаниям политического сознания:

- философская традиция;
- эмпирическая или дискриптивная традиция;
- научная традиция.

Задание № 3. Подготовить ответы на следующие проблемные вопросы в письменной форме.

1. Сущность политической власти далеко не всегда совпадает с её восприятием в общественном сознании. Охарактеризуй те основные причины такого несовпадения.

2. Какие социальные механизмы регулировали отношения между людьми до появления политики? Каковы психологические основания такого регулирования?

3. Каковы психологические факторы, обуславливающие возможность перехода практически любой проблемы общественной жизни в разряд политических проблем?

РАЗДЕЛ 2. Психология группы и политического лидерства

Форма рубежного контроля – контрольная работа.

Вопросы/задания рубежного контроля

Код контролируемой компетенции – УК-4; ОПК-1; ПК-3;

Задание № 2.

Каков, на ваш взгляд, идеал современного политического лидера? Дайте его характеристику в письменной форме.

Задание № 3.

Почему речевая и общая культура важна для политических лидеров? Как вы оцениваете уровень такой культуры у современных лидеров политики? Проведите мониторинг СМИ, сделайте подборку сюжетов на эту тему, проанализируйте высказывания (интервью, речи, выступления) современных политиков, сделайте аргументированные выводы.

Задание № 4.

Проанализируйте политическую карьеру и политическую программу одного из лидеров российской или мировой политики (по выбору обучающегося).

Используя знания о теориях политического лидерства (теории черт, ситуационную, конституентов) и типологии лидера в письменной форме ответьте на вопрос: какая концепция и какой тип лидерства наиболее адекватен феномену конкретного лидера и почему? Дайте обоснованный ответ.

Сделайте презентацию выбранного для анализа политического лидера.

Задание № 5.

Каков, на ваш взгляд, идеальный имидж современного политического лидера? Дайте его характеристику в письменной форме.

Задание № 6

Какие компоненты индивидуальной культуры политического лидера в наибольшей степени влияют на его имидж? Как вы оцениваете уровень развития таких компонентов у современных лидеров политики? Сделайте аргументированные выводы в письменной форме.

Задание № 7.

Сделайте анализ имиджа лидера российской или мировой политики (по выбору обучающегося). Результаты анализа представьте в презентации. Ответьте на вопрос: каковы ведущие компоненты имиджа выбранного для анализа лидера?

РАЗДЕЛ 3: Электоральное поведение и политические коалиции

Форма рубежного контроля – контрольная работа.

Вопросы/задания рубежного контроля

Код контролируемой компетенции – ОПК-3; ОПК-4; ПК-1

Задание № 1.

Электоральное поведение является одним из видов социального поведения. Охарактеризуйте специфику мотивации этого вида социального поведения. Ответ дайте в письменной форме.

Задание № 2.

Теория рационального поведения играет важную методологическую роль в экономической теории, в социологии, в юриспруденции и т.д. Какова специфика методологического использования этой теории в политической науке? Сделайте аргументированные выводы в письменной форме.

Задание № 3.

Выполните компаративный анализ работы Э. Даунса "Экономическая теория демократии" и теории "экономического голосования" Фиорины.

Задание № 4.

Коалиции выступают как результат соглашения, имеющего целью распределение коалиционных дивидендов между рациональными, ориентированными на собственные интересы политическими

субъектами. Охарактеризуйте на конкретных примерах виды и типы коалиционных дивидендов. Ответ дайте в письменной форме.

Задание № 5.

На примере избирательных кампаний в ФРГ за последние 15 -20 лет покажите особенности политических коалиций и их изменяющуюся роль в политике. Ответ дайте в письменной форме.

Задание № 6.

Выполните компаративный анализ коалиции интересов и коалиции действий. Ответ дайте в письменной форме.

РАЗДЕЛ 4: Раздел 4. Сущность коммуникационной политики

Форма рубежного контроля – контрольная работа.

Вопросы/задания рубежного контроля

Код контролируемой компетенции – ОПК-5; ПК-2

Задание № 1.

Охарактеризуйте цель, задачи и условия эффективной коммуникации применительно к политической практике. Ответ дайте в письменной форме.

Задание № 2.

Осуществите контент-анализ СМИ, информирующих о важном и актуальном (на момент выполнения задания) политическом событии. Проанализируйте и систематизируйте достоинства и недостатки конкретных СМИ в процессе осуществления коммуникации со слушателями, зрителями и читателями. Ответ дайте в письменной форме.

Задание № 3.

Осуществите компаративный анализ моделей политических коммуникаций: диспропорциональная модель, подчеркивающая ориентацию на деятельность (1 тип); диспропорциональная модель, подчеркивающая ориентацию на человека (2 тип); диспропорциональная, со сбалансированной ориентацией (3 тип), пропорциональная, с ориентацией на деятельность (1 тип), пропорциональная, с ориентацией на человека (2 тип), пропорциональная, со сбалансированной ориентацией (3 тип). Выводы и обоснование дайте в письменной форме.

Задание № 4.

Охарактеризуйте цель, задачи и условия эффективной коммуникации применительно к политической практике. Ответ дайте в письменной форме.

Задание № 5.

Осуществите контент-анализ СМИ, информирующих о важном и актуальном (на момент выполнения задания) политическом событии. Проанализируйте и систематизируйте достоинства и недостатки конкретных СМИ в процессе осуществления коммуникации со слушателями, зрителями и читателями. Ответ дайте в письменной форме.

Задание № 6.

Осуществите компаративный анализ моделей политических коммуникаций: диспропорциональная модель, подчеркивающая ориентацию на деятельность (1 тип); диспропорциональная модель, подчеркивающая ориентацию на человека (2 тип); диспропорциональная, со сбалансированной ориентацией (3 тип), пропорциональная, с ориентацией на деятельность (1 тип), пропорциональная, с ориентацией на человека (2 тип), пропорциональная, со сбалансированной ориентацией (3 тип). Выводы и обоснование дайте в письменной форме.

4.3.2. Оценочные материалы для проведения промежуточной аттестации обучающихся по дисциплине (модулю)

Вопросы/задания для проведения промежуточной аттестации обучающихся по дисциплине (модулю)

Теоретический блок вопросов

Коды контролируемой компетенций	Вопросы /задания
УК-3; ОПК-1; ОПК-4;	<ol style="list-style-type: none">1. Понятие и структура политической культуры.2. Понятие и виды политических девиаций.3. Соотношение политики, психологии и морали.4. Условия эффективного политического влияния на феномены неструктурированной социальной среды - элиту, толпу, криминал5. Особенности самосознания политической элиты. Кризис самосознания политической элиты.6. Мотивация политической власти.7. Сущностные признаки и психологические факторы легитимности и делегитимности власти.8. Сущностные признаки и психологические основы эффективного лоббирования во властных структурах.9. Восприятие публичного образа политика10. Психологические условия эффективного политического лидерства.11. Символические капиталы в контексте формирования имиджа политического лидера.
УК-4; ОПК-3; ОПК-5;	<ol style="list-style-type: none">12. Психологическую структура, механизмы и условия обеспечения эффективного имиджа политического лидера.13. Персональные характеристики имиджа политического лидера.14. Психологические модели эффективного политического имиджа.15. Психологические условия формирования и сплочения коллектива и команды политической структуры.16. Виды ценностей в контексте политической сферы жизни.17. Виды установок и стереотипов в контексте политической сфере жизни.18. Общественное мнение и психологические

	<p>закономерности его формирования и функционирования в политической сфере.</p> <p>19. Общественные настроения в политике, факторы их динамики</p> <p>20. Психологическая типология парламентских лидеров.</p> <p>21. Психологические условия повышения продуктивности деятельности парламентских лидеров.</p> <p>22. Психологические условия укрепления парламентской дисциплины и улучшения этики парламентских взаимоотношений.</p> <p>23. Психологический анализ лоббизма и корпоративных интересов.</p>
ОПК-6; ПК-1;	<p>24. Субъекты лоббистской деятельности и особенности проявления их активности.</p> <p>25. Психология политического имиджа: структура, функции и особенности проявления.</p> <p>26. Психологические условия завоевания и развития авторитета политического лидера.</p> <p>27. Психологические истоки политического радикализма.</p> <p>28. Роль и место национально-этнических групп в политике</p> <p>29. Роль физических условий среды, биопсихических, социальных и культурных предпосылок становления национального характера.</p> <p>30. Политико-психологическая сущность этноцентризма.</p> <p>31. Психология больших социальных групп: групповое сознание, специфика формирования и содержания групповой идеологии.</p> <p>32. Психология национально-этнических групп: понятие, содержание.</p> <p>33. Психологические закономерности, условия и механизмы политической активности масс в обществе.</p> <p>34. Масса и массовые политические настроения.</p>

Аналитическое задание.

Код контролируемой компетенции – ПК-2; ПК-3; ПК-4

Примеры аналитических заданий

Вариант 1

1. Проанализируйте авторитет власти и проблема легитимности в условиях современной

России.

2. Раскройте психологические механизмы, условия и последствия отчуждения личности от власти.

Вариант 2

1. Проанализируйте психологический анализ лоббизма и корпоративных интересов.

2. Раскройте психологические условия укрепления парламентской дисциплины и улучшения этики парламентских взаимоотношений.

Вариант 3

1. Охарактеризуйте психологическую типологию парламентских лидеров.

2. Охарактеризуйте субъектов лоббистской деятельности и особенности проявления их активности.

Вариант 4

1. Раскройте психологическую структуру личности в политико-психологическом анализе.

2. Проанализируйте психологию политического имиджа: структуру, функции и особенности проявления.

Вариант 5

1. Раскройте теоретические основы развития политических коммуникаций.

2. Охарактеризуйте современные теоретико-технологические подходы к проблемам политических коммуникаций.

Вариант 6

1. Раскройте сущность имиджмейкерства как разновидности коммуникативных технологий.

2. Охарактеризуйте правила игры в процессе переговоров.

Вариант 7.

1. Перечислите технологии деятельности спиндоктора (с кратким комментарием)

2. Охарактеризуйте исторические типы, виды и формы PR.

Вариант 8.

1. Охарактеризуйте специфику менеджера PR как профессии.

2. Раскройте сущность основных моделей визуальной коммуникации.

РАЗДЕЛ 5. УСЛОВИЯ РЕАЛИЗАЦИИ ДИСЦИПЛИНЫ

5.1. Перечень основной и дополнительной учебной литературы для освоения дисциплины (модуля)

5.1.1. Основная литература

3. Селентьева, Д. О. Политическая имиджология : учебное пособие для вузов / Д. О. Селентьева. — 2-е изд., испр. и доп. — Москва : Издательство Юрайт, 2020. — 164 с. — (Высшее образование). — ISBN 978-5-534-06386-8. — Текст : электронный // ЭБС Юрайт [сайт]. — URL: <https://urait.ru/bcode/451673> (дата обращения: 06.05.2023).
4. Чуев, С. В. Политический менеджмент. Коммуникативные технологии : учебное пособие для вузов / С. В. Чуев. — 2-е изд., испр. и доп. — Москва : Издательство Юрайт, 2020. — 244 с. — (Высшее образование). — ISBN 978-5-534-09615-6. — Текст : электронный // ЭБС Юрайт [сайт]. — URL: <https://urait.ru/bcode/454082> (дата обращения: 06.05.2023).

5.1.2. Дополнительная литература

3. Нигматуллина, Т. А. Политическая медиация : учебное пособие для вузов / Т. А. Нигматуллина, Л. О. Терновая. — 2-е изд., испр. и доп. — Москва : Издательство Юрайт, 2020. — 327 с. — (Высшее образование). — ISBN 978-5-534-05665-5. — Текст : электронный // ЭБС Юрайт [сайт]. — URL: <https://urait.ru/bcode/454094> (дата обращения: 06.05.2023).

4. Связи с общественностью в органах власти : учебник и практикум для вузов / В. А. Ачкасова [и др.] ; под редакцией В. А. Ачкасовой, И. А. Быкова. — Москва : Издательство Юрайт, 2020. — 163 с. — (Высшее образование). — ISBN 978-5-534-07448-2. — Текст : электронный // ЭБС Юрайт [сайт]. — URL: <https://urait.ru/bcode/455586> (дата обращения: 06.05.2023).

5.2. Перечень ресурсов информационно-коммуникационной сети «Интернет», необходимых для освоения дисциплины (модуля)

№.№	Название электронного ресурса	Описание электронного ресурса	Используемый для работы адрес
1.	ЭБС «Университетская библиотека онлайн»	Электронная библиотека, обеспечивающая доступ высших и средних учебных заведений, публичных библиотек и корпоративных пользователей к наиболее востребованным материалам по всем отраслям знаний от ведущих российских издательств	http://biblioclub.ru/
2.	Научная электронная библиотека eLIBRARY.ru	Крупнейший российский информационно-аналитический портал в области науки, технологии, медицины и образования, содержащий рефераты и полные тексты более 34 млн научных публикаций и патентов	http://elibrary.ru/
3.	Образовательная платформа Юрайт	Электронно-библиотечная система для ВУЗов, ССУЗов, обеспечивающая доступ к учебникам, учебной и методической литературе по различным дисциплинам.	https://urait.ru/
4.	База данных "EastView"	Полнотекстовая база данных периодических изданий	https://dlib.eastview.com
5.	Электронная библиотека "Grebennikon"	Библиотека предоставляет доступ более чем к 30 журналам, выпускаемых Издательским домом "Гребенников".	https://grebennikon.ru/

5.3. Методические указания для обучающихся по освоению дисциплины (модуля)

Освоение обучающимся дисциплины (модуля) предполагает изучение материалов дисциплины (модуля) на аудиторных занятиях и в ходе самостоятельной работы. Аудиторные занятия проходят в форме лекций, семинаров, практических и лабораторных занятий.

При подготовке к аудиторным занятиям необходимо помнить особенности каждой формы его проведения.

Подготовка к учебному занятию лекционного типа заключается в следующем.

С целью обеспечения успешного обучения обучающийся должен готовиться к лекции, поскольку она является важнейшей формой организации учебного процесса, поскольку:

- знакомит с новым учебным материалом;
- разъясняет учебные элементы, трудные для понимания;
- систематизирует учебный материал;

- ориентирует в учебном процессе.

С этой целью:

- внимательно прочитайте материал предыдущей лекции;
- ознакомьтесь с учебным материалом по учебнику и учебным пособиям с темой прочитанной лекции;
- внесите дополнения к полученным ранее знаниям по теме лекции на полях лекционной тетради;
- запишите возможные вопросы, которые вы зададите лектору на лекции по материалу изученной лекции;
- постарайтесь уяснить место изучаемой темы в своей подготовке;
- узнайте тему предстоящей лекции (по тематическому плану, по информации лектора) и запишите информацию, которой вы владеете по данному вопросу.

Подготовка к занятию семинарского типа

Предварительная подготовка к учебному занятию семинарского типа заключается в изучении теоретического материала в отведенное для самостоятельной работы время, ознакомление с инструктивными материалами с целью осознания задач лабораторной работы/практического занятия, техники безопасности при работе с приборами, веществами.

Работа во время проведения учебного занятия семинарского типа включает:

- консультирование студентов преподавателями и вспомогательным персоналом с целью предоставления исчерпывающей информации, необходимой для самостоятельного выполнения предложенных преподавателем задач, ознакомление с правилами техники безопасности при работе в лаборатории;
- самостоятельное выполнение заданий согласно обозначенной учебной программой тематики.

Обработка, обобщение полученных результатов работы проводится обучающимися самостоятельно или под руководством преподавателя (в зависимости от степени сложности поставленных задач). Главным результатом в данном случае служит получение положительной оценки по каждому практическому занятию. Это является необходимым условием при проведении рубежного контроля и допуска к экзамену. При получении неудовлетворительных результатов обучающийся имеет право в дополнительное время пересдать преподавателю работу до проведения промежуточной аттестации.

5.4 Информационно-технологическое обеспечение образовательного процесса по дисциплине (модулю)

1. 5.4.1. Средства информационных технологий

1. Персональные компьютеры;
2. Доступ к интернет
3. Проектор.

2. 5.4.2. Программное обеспечение

3. MicrosoftOffice (Word, Excel);

5.5. Материально-техническое обеспечение образовательного процесса по учебной дисциплине

Для изучения дисциплины (модуля) в рамках реализации основной профессиональной образовательной программы по направлению подготовки 41.04.05 Международные отношения используются:

Учебная аудитория для занятий лекционного типа оснащена специализированной мебелью (стол для преподавателя, парты, стулья, доска для написания мелом); техническими средствами обучения (видеопроекторное оборудование, средства звуковоспроизведения, экран и имеющие выход в сеть Интернет).

Учебная аудитория для занятий семинарского типа: оснащена специализированной мебелью (стол для преподавателя, парты, стулья, доска для написания мелом), техническими средствами обучения (видеопроекторное оборудование, средства звуковоспроизведения, экран и имеющие выход в сеть Интернет),

Помещения для самостоятельной работы обучающихся: оснащены специализированной мебелью (парты, стулья) техническими средствами обучения (персональные компьютеры с доступом в сеть интернет и обеспечением доступа в электронно-информационную среду университета, программным обеспечением).

5.6. Образовательные технологии

При реализации дисциплины (модуля) применяются различные образовательные технологии, в том числе технологии электронного обучения.

Освоение дисциплины (модуля) предусматривает использование в учебном процессе активных и интерактивных форм проведения учебных занятий путем разбора конкретных ситуаций в сочетании с внеаудиторной работой с целью формирования и развития **профессиональных** навыков обучающихся.

При освоении дисциплины (модуля) предусмотрено применением электронного обучения и дистанционных образовательных технологий.

Учебные часы дисциплины предусматривают классическую контактную работу преподавателя с обучающимся в аудитории и контактную работу посредством электронной информационно-образовательной среды в синхронном и асинхронном режиме (вне аудитории) посредством применения возможностей компьютерных технологий (электронная почта, тестирование, презентация, форум и др.).

В рамках дисциплины (модуля) предусмотрены встречи с руководителями и работниками организаций, деятельность которых связана с направленностью реализуемой основной профессиональной образовательной программы.

ЛИСТ РЕГИСТРАЦИИ ИЗМЕНЕНИЙ

№ п/п	Содержание изменения	Реквизиты документа об утверждении изменения	Дата введения изменения
1.	Утверждена и введена в действие на основании решения Ученого совета и Федерального государственного образовательного стандарта высшего образования по направлению подготовки 41.03.05 Международные отношения (уровень бакалавриата), утвержденным приказом Министерства образования и науки Российской Федерации от 15 июля 2017 г. № 555.	Протокол заседания Ученого совета факультета № 10 от «30» мая 2023 года	01.09.2023
2.			
3.			
4.			
5.			



Министерство науки и высшего образования Российской Федерации
Федеральное государственное бюджетное образовательное учреждение
высшего образования
«Российский государственный социальный университет»

УТВЕРЖДАЮ
И.о. декана факультета
политических и социальных технологий

С.В. Пивнева
«30» мая 2023 года

РАБОЧАЯ ПРОГРАММА ДИСЦИПЛИНЫ (МОДУЛЯ)

ПОЛИТИЧЕСКОЕ УПРАВЛЕНИЕ

Направление подготовки
41.03.05 Международные отношения

Направленность
«Международные отношения»

**ОБРАЗОВАТЕЛЬНАЯ ПРОГРАММА ВЫСШЕГО ОБРАЗОВАНИЯ - ПРОГРАММА
БАКАЛАВРИАТА**

Форма обучения
очная

Москва 2023

СОДЕРЖАНИЕ

РАЗДЕЛ 1. ПАСПОРТ РАБОЧЕЙ ПРОГРАММЫ ДИСЦИПЛИНЫ (МОДУЛЯ)	4
1.1 Цель и задачи дисциплины (модуля).....	Ошибка! Закладка не определена.
1.2 Планируемые результаты обучения по дисциплине (модулю) в рамках планируемых результатов освоения основной профессиональной образовательной программы высшего образования – программы бакалавриата/магистратуры/специалитета соотнесенные с установленными индикаторами достижения компетенций.....	5
РАЗДЕЛ 2. СТРУКТУРА И СОДЕРЖАНИЕ ДИСЦИПЛИНЫ (МОДУЛЯ)	7
2.1 Объем дисциплины (модуля), включая контактную работу обучающегося с педагогическими работниками и самостоятельную работу обучающегося.....	7
2.2. Учебно-тематический план дисциплины (модуля)	8
2.3. Содержание дисциплины (модуля).....	Ошибка! Закладка не определена.
РАЗДЕЛ 3. УЧЕБНО-МЕТОДИЧЕСКОЕ ОБЕСПЕЧЕНИЕ САМОСТОЯТЕЛЬНОЙ РАБОТЫ ОБУЧАЮЩИХСЯ ПО ДИСЦИПЛИНЕ (МОДУЛЮ)	Ошибка! Закладка не определена.
3.1. Виды самостоятельной работы обучающихся по дисциплине (модулю)	Ошибка! Закладка не определена.
3.2. Задания для самостоятельной работы	Ошибка! Закладка не определена.
3.3. Методические указания к самостоятельной работе по дисциплине (модулю)	Ошибка! Закладка не определена.
РАЗДЕЛ 4. ОЦЕНОЧНЫЕ МАТЕРИАЛЫ ПО ДИСЦИПЛИНЕ (МОДУЛЮ)	Ошибка! Закладка не определена.
4.1. Форма промежуточной аттестации обучающегося по дисциплине (модулю)	Ошибка! Закладка не определена.
4.2. Оценочные материалы, определяющие процедуры оценивания знаний, умений, навыков и (или) опыта деятельности, характеризующих этапы формирования компетенций.....	Ошибка! Закладка не определена.
4.2.1. Организационные основы применения балльно-рейтинговой системы оценки успеваемости обучающихся по дисциплине (модулю).....	Ошибка! Закладка не определена.
4.2.2. Проведение текущего контроля успеваемости обучающихся по дисциплине (модулю) в соответствии с балльно-рейтинговой системой оценки успеваемости обучающегося	Ошибка! Закладка не определена.
4.2.3. Проведение промежуточной аттестации обучающихся по дисциплине (модулю) в соответствии с балльно-рейтинговой системой оценки успеваемости обучающегося	Ошибка! Закладка не определена.
4.3. Перечень заданий для проведения текущей и промежуточной оценки знаний, умений, навыков и (или) опыта деятельности, характеризующих этапы формирования компетенций..	Ошибка! Закладка не определена.
4.3.1. Оценочные материалы для проведения текущей аттестации и рубежного контроля, обучающихся по дисциплине (модулю).....	Ошибка! Закладка не определена.
4.3.2. Оценочные материалы для проведения промежуточной аттестации обучающихся по дисциплине (модулю).....	Ошибка! Закладка не определена.
РАЗДЕЛ 5. УСЛОВИЯ РЕАЛИЗАЦИИ ДИСЦИПЛИНЫ (МОДУЛЯ)	Ошибка! Закладка не определена.
5.1. Перечень основной и дополнительной учебной литературы для освоения дисциплины (модуля)	Ошибка! Закладка не определена.
5.1.1. Основная литература.....	Ошибка! Закладка не определена.
5.1.2. Дополнительная литература	Ошибка! Закладка не определена.
5.2 Перечень ресурсов информационно-коммуникационной сети «Интернет», необходимых для освоения дисциплины (модуля)	Ошибка! Закладка не определена.
5.3 Методические указания для обучающихся по освоению дисциплины (модуля) ..	Ошибка! Закладка не определена.
5.4 Информационно-технологическое обеспечение образовательного процесса по дисциплины (модуля).....	Ошибка! Закладка не определена.

- 5.4.1. Средства информационных технологий..... **Ошибка! Закладка не определена.**
- 5.4.2. Лицензионное и свободно распространяемое программное обеспечение, в том числе отечественного производства: **Ошибка! Закладка не определена.**
- 5.4.3. Информационные справочные системы и профессиональные базы данных**Ошибка! Закладка не определена.**
- 5.5. Материально-техническое обеспечение образовательного процесса по дисциплине (модулю)**Ошибка! Закладка не определена.**
- 5.6. Образовательные технологии **Ошибка! Закладка не определена.**
- ЛИСТ РЕГИСТРАЦИИ ИЗМЕНЕНИЙ.....Ошибка! Закладка не определена.**

Рабочая программа дисциплины (модуля) «Политическое управление» разработана на основании федерального государственного образовательного стандарта высшего образования – *бакалавриата* по направлению подготовки 41.03.05 Международные отношения, утвержденного приказом Министерства образования и науки Российской Федерации от 15 июня 2017 г. № 555, учебного плана по основной профессиональной образовательной программе высшего образования - программы бакалавриата по направлению подготовки 41.03.05 «Международные отношения» (далее – ОПОП).

Рабочая программа дисциплины (модуля) «Политическое управление» разработана рабочей группой в составе: к-та пол. н., д-ра социол. н., проф. Лесковой И.В., д-ра фил. н., проф. Авциновой Г.И., к-та пол.н., доц. Чайко И.В.

Рабочая программа дисциплины (модуля) обсуждена и утверждена на заседании кафедры социально-политических институтов, процессов и технологий.

Протокол № 10 от «30» мая 2023 года.

Заведующий кафедрой

к.ю.н., доцент



М.В. Афонин

_____ (подпись)

РАЗДЕЛ 1. ПАСПОРТ РАБОЧЕЙ ПРОГРАММЫ ДИСЦИПЛИНЫ (МОДУЛЯ)

1.1 Цель и задачи дисциплины (модуля)

Цель дисциплины (модуля) «Политическое управление» заключается в получении обучающимися теоретических знаний об основных принципах и понятиях, описывающих процесс политического управления, о сущности и содержании процесса политического управления.

Задачи дисциплины (модуля) :

1. Раскрыть содержание и формы процесса политического и государственного управления в современных условиях.
2. Изучить основные теоретические концепции, описывающие процесс политического и государственного управления.
3. Рассмотреть основные этапы, субъекты и объекты политического и государственного управления.

1.2 Планируемые результаты обучения по дисциплине (модулю) в рамках планируемых результатов освоения основной профессиональной образовательной программы высшего образования – программы *бакалавриата* соотнесенные с установленными индикаторами достижения компетенций

Процесс освоения дисциплины (модуля) направлен на формирование у обучающихся следующих компетенций: ОПК-6; ОПК-7; ПК-1; ПК-2; ПК-3; ПК-4 в соответствии с учебным планом.

В результате освоения дисциплины (модуля) обучающийся должен демонстрировать следующие результаты:

Категория компетенций (при наличии)	Код компетенции Формулировка компетенции	Код и наименование индикатора достижения компетенции	Результаты обучения
Организационно-управленческая деятельность	ОПК-6. Способен участвовать в организационно-управленческой деятельности и исполнять управленческие решения по профилю деятельности	ОПК-6.1. Знать основы управленческой деятельности в экономическом, социальном и культурно-цивилизационном контекстах, а также в их взаимосвязанном комплексе. ОПК-6.2. Способен выявлять объективные тенденции и закономерности организационно-управленческой деятельности ОПК-6.3. Уметь исполнять управленческие решения по профилю деятельности	<i>Знать:</i> основы управленческой деятельности в экономическом, социальном и культурно-цивилизационном контекстах, а также в их взаимосвязанном комплексе. <i>Уметь:</i> исполнять управленческие решения по профилю деятельности
Представление результатов профессиональной деятельности	ОПК-7. Способен составлять и оформлять документы и	ОПК-7.1. Составляет отчетную документацию по итогам профессиональной деятельности в соответствии с установленными	<i>Знать:</i> требования к составлению отчетной

	отчеты по результатам профессиональной деятельности	правилами и нормами, в том числе на иностранном(-ых) языке(-ах). ОПК-7.2. Готовит и представляет публичные сообщения перед российской и зарубежной аудиторией по широкому кругу международных сюжетов, в том числе с использованием мультимедийных средств	документации по итогам профессиональной деятельности, в том числе на иностранном(-ых) языке(-ах). <i>Уметь:</i> готовить и представлять публичные сообщения перед российской и зарубежной аудиторией по широкому кругу международных сюжетов, в том числе с использованием мультимедийных средств
профессиональная	ПК-1. Способен работать в качестве исполнителя проекта	ПК-1.1. Выполняет организационно-технические функции и вспомогательные задачи (сбор и систематизация необходимой информации, анализ исходных данных, оформление предварительной заявки) в ходе реализации проекта под руководством опытного специалиста по изучению отдельной международной ситуации или процесса. ПК-1.2. Принимает участие в проектировании организационных действий, с последующей оценкой планируемого результата проекта и затрачиваемых ресурсов. ПК-1.3. Готовит пояснительные записки по ходу и динамике реализации проекта.	<i>Знать:</i> Методы сбора и систематизации необходимой информации, анализа исходных данных, оформления предварительной заявки для участия в исследовательском проекте. <i>Уметь:</i> Выполнять организационно-технические функции и вспомогательные задачи в ходе реализации проекта.
профессиональная	ПК-2. Способен самостоятельно работать с документами, научной литературой, материалами средств массовой информации, докладами экспертно-аналитических центров, базами данных, в том числе на иностранном(-ых) языке(-ах).	ПК-2.1. Знает труды ведущих отечественных и зарубежных экспертов по проблематике исследования и свободно ориентируется в документах, научной и периодической литературе, докладах, базах данных, в том числе на иностранном(-ых) языке(-ах). ПК-2.2. Собирает и обобщает фактический материал относительно международных и интернационализованных внутренних конфликтов, а также международных переговорных комплексов, составляет сообщения информационного, публицистического и аналитического характера, обзоры прессы по заданной проблематике. ПК-2.3. Выявляет источник информации о внешнеполитической позиции страны и отделяет его от последующих	<i>Знать:</i> труды ведущих отечественных и зарубежных экспертов по проблематике исследования. <i>Уметь:</i> Проводить прикладной международно-политический анализ с использованием качественных и количественных методов для оценки и моделирования различных

		интерпретаций. ПК-2.4. Проводит прикладной международно- политический анализ с использованием качественных и количественных методов для оценки и моделирования различных международных ситуаций.	международных ситуаций.
профессиональная	ПК-3. Способен участвовать в разработке аналитических материалов	ПК-3.1. Анализирует и интерпретирует данные о динамике конфликтов, изменениях в соотношении потенциалов стран, переговорных позициях стран. ПК-3.2. Составляет прогнозы по развитию международно-политических ситуаций.	<i>Знать:</i> методы анализа и интерпретации данных о динамике конфликтов, изменениях в соотношении потенциалов стран, переговорных позициях стран. <i>Уметь:</i> составлять прогнозы по развитию международно-политических ситуаций.
профессиональная	ПК-4. Способен осуществлять организационное, документационное, информационное обеспечение и исполнительское сопровождение деятельности руководителя организации в рамках профессиональных обязанностей на базе полученных знаний и навыков.	ПК-4.1. Устанавливает и поддерживает профессиональные контакты, деловые отношения с представителями государственных, политических, коммерческих, общественных структур, СМИ, развивает профессиональное общение, в том числе на иностранном (-ых) языке (-ах). ПК-4.2. Взаимодействует с представителями зарубежных дипломатических ведомств, организаций и учреждений в ходе профессиональной деятельности с использованием на практике навыков дипломатического протокола. ПК-4.3. Организует и проводит по руководством опытного сотрудника международные мероприятия (в т.ч. Визиты иностранных делегаций, выставки, конференции, форумы). ПК-4.4. Готовит проекты официальных документов, в том числе соглашений, договоров, контрактов, докладов, презентаций. ПК-4.5. Осуществляет взаимодействие со средствами массовой информации, в том числе зарубежными, включая работу в сети Интернет.	<i>Знать:</i> способы установления и поддержания профессиональных контактов, деловых отношений с представителями государственных, политических, коммерческих, общественных структур. <i>Уметь:</i> осуществлять взаимодействие со средствами массовой информации, в том числе зарубежными, включая работу в сети Интернет.

РАЗДЕЛ 2. СТРУКТУРА И СОДЕРЖАНИЕ ДИСЦИПЛИНЫ (МОДУЛЯ)

2.1 Объем дисциплины (модуля), включая контактную работу обучающегося с педагогическими работниками и самостоятельную работу обучающегося

Общая трудоемкость дисциплины (модуля) составляет 3 зачетные единицы.

Очная форма обучения:

Вид учебной работы	Всего часов	Семестры								
		1	2	3	4	5	6	7	8	
Контактная работа обучающихся с педагогическими работниками	56								56	
Лекционные занятия	28								28	
<i>из них: в форме практической подготовки</i>										
Практические занятия	26								26	
<i>из них: в форме практической подготовки</i>										
Лабораторные занятия	-								-	
<i>из них: в форме практической подготовки</i>										
Консультации / Иная контактная работа	2								2	
<i>из них: в форме практической подготовки</i>										
Самостоятельная работа обучающихся	34								34	
Контроль промежуточной аттестации	18								18	
Форма промежуточной аттестации	Экз.								Экз.	
ОБЪЕМ ДИСЦИПЛИНЫ В ЧАСАХ	108								108	

2.2. Учебно-тематический план дисциплины (модуля)

Очная форма обучения

Раздел, тема	Виды учебной работы, академических часов										
	Всего	Самостоятельная работа	Контактная работа обучающихся с преподавателем								
			Всего	Лекционного типа	<i>из них: в форме практической подготовки</i>	Практические занятия	<i>из них: в форме практической подготовки</i>	Лабораторные	<i>из них: в форме практической подготовки</i>	Консультации/ иная контактная	<i>из них: в форме практической подготовки</i>
Семестр 7											
Раздел 1. Введение в дисциплину «Политическое управление»	29	11	18	9		9					
Тема 1.1. Принципы современной организации политического управления: публичность, подотчетность, регулятивность.	16	6	10	5		5					
Тема 1.2. Процесс политического управления и административные реформы	13	5	8	4		4					
Раздел 2. Субъекты политического управления	29	11	18	9		9					
Тема 2.1. Органы государственной власти как	16	6	10	5		5					

субъект политического управления.											
Тема 2.2. Политические партии и неправительственные организации как элементы альтернативного сегмента политической системы	13	5	8	4		4					
Раздел 3. Современные методы политического управления	32	12	20	10		8				2	
Тема 3.1. Электронное правительство как форма непосредственного взаимодействия населения и органов власти	15	6	9	5		4					
Тема 3.2. Институты лоббирования и СМИ в механизме политического управления	17	6	11	5		4				2	
Контроль промежуточной аттестации (час)	18										18
<i>Форма промежуточной аттестации: Экзамен.</i>											
Общий объем, часов	108	34	56	28		26				2	18

2.3. Содержание дисциплины (модуля)

Раздел 1. Введение в дисциплину «Политическое управление»

Перечень изучаемых элементов содержания

Место политического управления в системе политики. Политические интересы и ценности, их роль в принятии политических решений. Предмет дисциплины (модуля) «Политическое управление». Задачи и методы дисциплины (модуля). Специфика политологических методов исследования процесса принятия политических решений. Принципы современной организации политического управления: публичность, подотчетность, регулятивность.

Тема 1.1. Принципы современной организации политического управления: публичность, подотчетность, регулятивность.

Перечень изучаемых элементов содержания

Характерные атрибуты современного общества как предпосылка новых принципов политического управления. Реализация принципов публичности, прозрачности и открытости. Подотчетность: понятие и практики реализации. Регулятивность как характеристика современного процесса политического управления

Тема 1.2. Процесс политического управления и административные реформы

Перечень изучаемых элементов содержания

Эволюция научных взглядов на процесс политического управления. Теоретические и социально-исторические предпосылки возникновения теории политического управления. Эмоционально-психологический, диалектический и социально-мотивирующий подходы к изучению процесса политического управления. Классические исследования процесса

политического управления в западной социологии, политологии, социальной философии и др. Развитие теории политического управления в российской политологии.

ЗАДАНИЯ К ПРАКТИЧЕСКИМ ЗАНЯТИЯМ РАЗДЕЛА 1

Тема практического занятия: Научные основы политического управления

Форма практического задания: контрольная работа.

Темы контрольных работ:

1. Характерные атрибуты современного общества как предпосылка новых принципов политического управления.
2. Реализация принципов публичности, прозрачности и открытости.
3. Подотчетность: понятие и практики реализации.
4. Регулятивность как характеристика современного процесса политического управления.

РУБЕЖНЫЙ КОНТРОЛЬ К РАЗДЕЛУ 1

форма рубежного контроля – контрольная работа.

Раздел 2. Субъекты политического управления

Перечень изучаемых элементов содержания

Процесс политического управления как актуальное направление административной реформы. Основы теории политического управления. Стадии процесса политического управления. Особенности механизма политического управления (на примере Российской Федерации). Когнитивный потенциал организационной теории. Нарастание организационной и коммуникативной рациональности как базовый принцип саморазвития государственных систем управления.

Тема 2.1. Органы государственной власти как субъект политического управления.

Перечень изучаемых элементов содержания

Государственное устройство как основа управленческих коммуникаций в процессе политического управления. Парламент страны как стержень принятия политических решений: роль в системе политического управления. Особенности участия органов исполнительной власти в процессе политического управления. Особенности роли Правительства Российской Федерации в процессе политического управления.

Тема 2.2. Политические партии и неправительственные организации как элементы альтернативного сегмента политической системы

Перечень изучаемых элементов содержания

Партии как институт политического представительства. Институциональная оценка партий как метод их содержательной характеристики. Технологии участия партий в процессе политического управления. Особенности места партий в политической системе Российской Федерации.

Дискуссия о роли НПО в современном обществе. Участие НПО в процессе принятия политических решений. Особенности становления НПО в Российской Федерации. Бизнес-ассоциации как социальный институт. Место бизнес-ассоциаций в политической системе. Практики участия бизнес-ассоциаций в процессе принятия политических решений. Особенности функционирования бизнес-ассоциаций в современной России.

ЗАДАНИЯ К ПРАКТИЧЕСКИМ ЗАНЯТИЯМ РАЗДЕЛА 2

Тема практического занятия: Институты государственного управления

Форма практического задания: контрольная работа.

Темы контрольных работ:

1. Государственное устройство как основа управленческих коммуникаций в процессе политического управления.
2. Парламент страны как субъект политического управления: новые тенденции.
3. Особенности участия органов исполнительной власти в процессе политического управления.
4. Особенности роли Правительства Российской Федерации в процессе политического управления.

РУБЕЖНЫЙ КОНТРОЛЬ К РАЗДЕЛУ 2

форма рубежного контроля – контрольная работа.

Раздел 3. Современные методы политического управления

Перечень изучаемых элементов содержания

Политическая экспертиза как объект научного изучения. Экспертные сообщества за рубежом. Экспертные сообщества как участники принятия управленческих решений. Политическая экспертиза в России: история становления, современные проблемы.

Тема 3.1. Электронное правительство как форма непосредственного взаимодействия населения и органов власти

Перечень изучаемых элементов содержания

Электронное правительство как форма непосредственного взаимодействия населения и органов власти. Внедрение электронного правительства в современной России. Оценка качества работы электронного правительства: зарубежный и отечественный опыт. Веб-сайты государственных учреждений как инструмент электронной демократии. Теория групп в политике как методологическая основа понимания феномена «лоббизм». Два подхода к пониманию института лоббизма. Внешний лоббизм: зарубежные практики его воплощения. Лоббизм в России: особенности реализации и регулирования.

Тема 3.2. Институты лоббирования и СМИ в механизме политического управления

Перечень изучаемых элементов содержания

Оценка роли СМИ в современном государственном управлении: от оповещения общественности до формирования общественного мнения. Средства массовой информации как субъект управления: возможности и границы. Обеспечение доступа к информации как важнейший элемент демократизации процесса формирования общественного мнения.

ЗАДАНИЯ К ПРАКТИЧЕСКИМ ЗАНЯТИЯМ РАЗДЕЛА 3

Тема практического занятия: Технологии электронной демократии

Форма практического задания: контрольная работа.

Темы контрольных работ:

1. Электронное правительство как форма современной демократии.

2. Внедрение электронного правительства в современной России.
3. Оценка качества работы электронного правительства: зарубежный и отечественный опыт.
4. Веб-сайты государственных учреждений как инструмент электронной демократии.

**РУБЕЖНЫЙ КОНТРОЛЬ К РАЗДЕЛУ 3
форма рубежного контроля – контрольная работа.**

РАЗДЕЛ 3. УЧЕБНО-МЕТОДИЧЕСКОЕ ОБЕСПЕЧЕНИЕ САМОСТОЯТЕЛЬНОЙ РАБОТЫ ОБУЧАЮЩИХСЯ ПО ДИСЦИПЛИНЕ (МОДУЛЮ)

3.1. Виды самостоятельной работы обучающихся по дисциплине (модулю)

Очная форма обучения

Раздел, тема	Количество часов	Вид самостоятельной работы
Семестр 7		
Раздел 1. Введение в дисциплину «Политическое управление»	5	Подготовка реферата
	6	Самостоятельное изучение материала раздела/темы
Раздел 2. Субъекты политического управления	5	Подготовка реферата
	6	Самостоятельное изучение материала раздела/темы
Раздел 3. Современные методы политического управления	6	Подготовка реферата
	6	Самостоятельное изучение материала раздела/темы
Общий объем по модулю/семестру, часов	34	

3.2. Задания для самостоятельной работы

Задания для самостоятельной работы к Разделу 1

Вопросы для самостоятельной работы к Разделу 1

5. Public administration как содержание современной модели политического управления.
6. Цели, этапы, направления и технологии административных реформ за рубежом.

7. Особенности хода административных реформ в XXI веке.
8. Этапы и направления административных реформ в России.

Перечень тем рефератов/ эссе к Разделу 1:

1. Проблемное поле теории политического управления.
2. Основные принципы исследования процесса политического управления..
3. Эволюция научных взглядов на политическое управление в истории политической, философско-социологической и психологической мысли.
4. Теоретические и социально-исторические предпосылки возникновения теории принятия политического управления.
5. Основы теории политического управления.
6. Стадии и механизм политического управления.

Литература для самостоятельного изучения к Разделу 1:

1. Охотский, Е. В. Теория и механизмы современного государственного управления в 2 ч. Часть 1 : учебник и практикум для вузов / Е. В. Охотский. — 3-е изд., перераб. и доп. — Москва : Издательство Юрайт, 2021. — 367 с. — (Высшее образование). — ISBN 978-5-534-03503-2. — Текст : электронный // ЭБС Юрайт [сайт]. — URL: <https://urait.ru/bcode/470601> (дата обращения: 01.06.2022).
2. Охотский, Е. В. Теория и механизмы современного государственного управления в 2 ч. Часть 2 : учебник и практикум для вузов / Е. В. Охотский. — 3-е изд., перераб. и доп. — Москва : Издательство Юрайт, 2021. — 299 с. — (Высшее образование). — ISBN 978-5-534-03501-8. — Текст : электронный // ЭБС Юрайт [сайт]. — URL: <https://urait.ru/bcode/470602> (дата обращения: 01.06.2022).

Задания для самостоятельной работы к Разделу 2

Вопросы для самостоятельной работы к Разделу 2

1. Партии как институт политического представительства.
2. Институциональная оценка партий как метод их содержательной характеристики.
3. Технологии участия партий в процессе политического управления.
4. Особенности места партий в политической системе Российской Федерации.
5. Дискуссия о роли НПО в современном обществе.
6. Участие НПО в процессе принятия политических решений.
7. Особенности становления НПО в Российской Федерации. Бизнес-ассоциации как социальный институт.
8. Место бизнес-ассоциаций в политической системе.
9. Практики участия бизнес-ассоциаций в процессе принятия политических решений.
10. Особенности функционирования бизнес-ассоциаций в современной России.

Перечень тем рефератов/ эссе к Разделу 2:

1. Процесс политического управления как актуальное направление административной реформы.
4. Особенности механизма политического управления (на примере Российской Федерации).
5. Когнитивный потенциал организационной теории.
6. Нарастание организационной и коммуникативной рациональности как базовый принцип саморазвития государственных систем управления.
7. Государственное устройство как основа управленческих коммуникаций в процессе политического управления.
8. Парламент страны как субъект политического управления: новые тенденции.
9. Особенности участия органов исполнительной власти в процессе политического управления.
10. Особенности роли Правительства Российской Федерации в процессе политического управления.

Литература для самостоятельного изучения к Разделу 2:

1. Основы государственного и муниципального управления. Агенты и технологии принятия политических решений : учебник и практикум для вузов / Г. А. Меньшикова [и др.] ; под редакцией Г. А. Меньшиковой. — Москва : Издательство Юрайт, 2021. — 387 с. — (Высшее образование). — ISBN 978-5-534-05290-9. — Текст : электронный // ЭБС Юрайт [сайт]. — URL: <https://urait.ru/bcode/470269> (дата обращения: 01.06.2022).
2. Государственная политика и управление в 2 ч. Часть 1. Концепции и проблемы : учебник для вузов / Л. В. Сморгун [и др.] ; под редакцией Л. В. Сморгунова. — 2-е изд., испр. и доп. — Москва : Издательство Юрайт, 2021. — 395 с. — (Высшее образование). — ISBN 978-5-534-06730-9. — Текст : электронный // ЭБС Юрайт [сайт]. — URL: <https://urait.ru/bcode/471867> (дата обращения: 01.06.2022).

Задания для самостоятельной работы к Разделу 3

Вопросы для самостоятельной работы к Разделу 3

1. Электронное правительство как форма непосредственного взаимодействия населения и органов власти.
2. Внедрение электронного правительства в современной России.
3. Оценка качества работы электронного правительства: зарубежный и отечественный опыт.
4. Веб-сайты государственных учреждений как инструмент электронной демократии.
5. Теория групп в политике как методологическая основа понимания феномена «лоббизм».
6. Два подхода к пониманию института лоббизма.
7. Внешний лоббизм: зарубежные практики его воплощения.
8. Лоббизм в России: особенности реализации и регулирования.

Перечень тем рефератов/ эссе к Разделу 3:

1. Оценка роли СМИ в современном государственном управлении: от оповещения общественности до формирования общественного мнения.
2. Средства массовой информации как субъект управления: возможности и границы.
3. Обеспечение доступа к информации как важнейший элемент демократизации процесса формирования общественного мнения.
4. Политическая экспертиза как объект научного изучения. Экспертные сообщества за рубежом.
5. Экспертные сообщества как участники принятия управленческих решений.
6. Политическая экспертиза в России: история становления, современные проблемы.

Литература для самостоятельного изучения к Разделу 3:

1. Государственная политика и управление в 2 ч. Часть 1. Концепции и проблемы : учебник для вузов / Л. В. Сморгун [и др.] ; под редакцией Л. В. Сморгунова. — 2-е изд., испр. и доп. — Москва : Издательство Юрайт, 2021. — 395 с. — (Высшее образование). — ISBN 978-5-534-06730-9. — Текст : электронный // ЭБС Юрайт [сайт]. — URL: <https://urait.ru/bcode/471867> (дата обращения: 01.06.2022).
2. Государственная политика и управление в 2 ч. Часть 2. Уровни, технологии, зарубежный опыт : учебник для вузов / А. П. Альгин [и др.] ; под редакцией Л. В. Сморгунова. — 2-е изд., стер. — Москва : Издательство Юрайт, 2021. — 484 с. — (Высшее образование). — ISBN 978-5-534-06763-7. — Текст : электронный // ЭБС Юрайт [сайт]. — URL: <https://urait.ru/bcode/473953> (дата обращения: 01.06.2022).

3.3. Методические указания к самостоятельной работе по дисциплине (модулю)

Освоение слушателями программы предполагает изучение материалов дисциплин (модулей) в ходе самостоятельной работы.

Для успешного освоения дисциплины (модуля) и достижения поставленных целей необходимо внимательно ознакомиться с рабочей программой дисциплины (модуля), доступной в электронной информационно-образовательной среде РГСУ.

Следует обратить внимание на списки основной и дополнительной литературы, на предлагаемые преподавателем ресурсы информационно-телекоммуникационной сети Интернет. Эта информация необходима для самостоятельной работы обучающегося.

Для более углубленного изучения темы задания для самостоятельной работы рекомендуется выполнять параллельно с изучением данной темы. При выполнении заданий по возможности используйте наглядное представление материала.

Самостоятельная работа включает разнообразный комплекс видов и форм работы обучающихся.

Написание реферата (доклада).

Требования к структуре реферата (доклада):

Работа должна содержать систематизацию и краткое изложение материала из не менее 5-и литературных источников (монографий, научных статей и докладов) по выбранной теме.

Основные требования к оформлению:

Структура доклада (реферата): 1) титульный лист; 2) содержание (в нем последовательно указываются названия пунктов доклада (реферата), указываются страницы, с которых начинается каждый пункт); 3) введение (формулируется суть исследуемой проблемы, обосновывается выбор темы, определяются ее значимость и актуальность, указываются цель и задачи доклада (реферата), дается характеристика используемой литературы); 4) основная часть (каждый раздел ее доказательно раскрывает исследуемый вопрос); 5) выводы и заключение (подводятся итоги или делается обобщенный вывод по теме доклада (реферата)); 6) литература.

Доклад (реферат) оформляется на одной стороне листа белой бумаги формата А4 (210х297 мм). Интервал межстрочный -полуторный. Цвет шрифта - черный. Гарнитура шрифта основного текста - «Times New Roman» или аналогичная. Кегль (размер) от 12 до 14 пунктов. Размеры полей страницы (не менее): правое 10 мм, верхнее – 15 мм, нижнее – 20 мм, левое - 25 мм. Формат абзаца: полное выравнивание («по ширине»). Отступ красной строки одинаковый по всему тексту – 15 мм. Страницы должны быть пронумерованы с учётом титульного листа (на титульном листе номер страницы не ставится). В работах используются цитаты, статистические материалы. Эти данные оформляются в виде сносок (ссылок и примечаний). Внутритекстовые, подстрочные и затекстовые библиографические ссылки должны оформляться в соответствии с ГОСТ Р 7.0.5-2008 «Библиографическая ссылка». Общие требования и правила составления».

Реферат (доклад) сдается в бумажном и электронном виде (10 - 20 печатных страниц).

При проверке реферата (доклада) на антиплагиат - www.antiplagiat.ru - (более 50% заимствований) работа не принимается.

Выполнение тестовых заданий.

Тестовые задания содержат вопросы и 3-4 варианта ответа по базовым положениям изучаемой темы, составлены с расчетом на знания, полученные слушателями в процессе изучения темы.

Тестовые задания выполняются в письменной или электронной форме и сдаются преподавателю, ведущему дисциплину (модуль).

Написание эссе.

Эссе - вид самостоятельной исследовательской работы обучающихся, с целью углубления и закрепления теоретических знаний и освоения практических навыков. Цель эссе состоит в развитии самостоятельного творческого мышления и письменного изложения собственных мыслей. При написании эссе слушатель должен представить развернутый письменный ответ на теоретический или практический актуальный вопрос, объявленный преподавателем в аудитории непосредственно перед ее написанием. В процессе написания эссе разрешается пользоваться нормативно-правовыми актами, конспектом лекций (в печатном виде). Использование интернет-ресурсов не допускается. Темы эссе преподаватель предлагает из числа тех, которые слушатели уже рассматривали на лекциях или семинарских занятиях, исходя из содержания заданий в составе оценочных средств. По решению преподавателя, в качестве темы эссе может быть выбрана одна или несколько тем, которые могут быть распределены между слушателями по желанию.

Эссе проводится письменно, по объему не более 3-х печатных листов.

Требования к оформлению эссе:

Эссе выполняется на компьютере (гарнитура Times New Roman, шрифт 14) через 1,5 интервала с полями: верхнее, нижнее – 2; правое – 3; левое – 1,5. Отступ первой строки абзаца – 1,25. Сноски – постраничные. Таблицы и рисунки встраиваются в текст работы. При этом обязательный заголовок таблицы надо размещать над табличным полем, а рисунки сопровождать подрисовочными подписями. При включении в эссе нескольких таблиц и/или рисунков их нумерация обязательна. Обязательна и нумерация страниц. Их целесообразно проставлять внизу страницы – по середине или в правом углу. Номер страницы не ставится на титульном листе, но в общее число страниц он включается. Объем эссе, без учета приложений, не должен превышать 5 страниц. Значительное превышение установленного объема является недостатком работы и указывает на то, что слушатель не сумел отобрать и переработать необходимый материал.

Работа должна содержать собственные умозаключения по сути поставленной проблемы, включать самостоятельно проведенный анализ по сути этой проблемы, выводы, обобщающие авторскую позицию по поставленной проблеме.

РАЗДЕЛ 4. ОЦЕНОЧНЫЕ МАТЕРИАЛЫ ПО ДИСЦИПЛИНЕ (МОДУЛЮ)

4.1. Форма промежуточной аттестации обучающегося по учебной дисциплине

Контрольным мероприятием промежуточной аттестации обучающихся по учебной дисциплине являются **зачет с оценкой**, который проводится в **устной** форме.

4.2. Оценочные материалы, определяющие процедуры оценивания знаний, умений, навыков и (или) опыта деятельности, характеризующих этапы формирования компетенций

4.2.1. Организационные основы применения балльно-рейтинговой системы оценки успеваемости обучающихся по дисциплине (модулю)

Оценка качества освоения обучающимися дисциплины (модуля) реализуется в формате балльно-рейтинговой системы оценки успеваемости обучающихся (БРСО).

БРСО в ходе текущего контроля успеваемости и промежуточной аттестации осуществляется по 100-балльной шкале.

Академический рейтинг обучающегося по дисциплине (модулю) складывается из результатов:

- текущего контроля успеваемости (максимальный текущий рейтинг обучающегося 80 рейтинговых баллов);
- промежуточной аттестации (максимальный рубежный рейтинг обучающегося 20 рейтинговых баллов).

Условия оценки освоения обучающимся дисциплины (модуля) в формате БРСО доводятся преподавателем до сведения обучающихся на первом учебном занятии, а также размещены в свободном доступе в электронной информационно-образовательной среде Университета.

4.2.2. Проведение текущего контроля успеваемости обучающихся по дисциплине (модулю) в соответствии с балльно-рейтинговой системой оценки успеваемости обучающегося

В течение учебного семестра до промежуточной аттестации на основании утвержденной рабочей программы дисциплины (модуля) формируется текущий рейтинг обучающегося. Текущий рейтинг обучающегося складывается как сумма рейтинговых баллов, полученных им в течение учебного семестра по всем видам учебных занятий по дисциплине (модулю).

В процессе текущего контроля оцениваются следующие действия обучающегося, направленные на освоение компетенций в рамках изучения учебной дисциплины:

- академическая активность (посещаемость учебных занятий, самостоятельное изучение содержания учебной дисциплины в электронной информационно-образовательной среде, соблюдение сроков сдачи практических заданий и текущих контрольных мероприятий и др.);
- выполнение и сдача текущих и итогового практических заданий (эссе, рефераты, творческие задания, кейс-задания, лабораторные работы, расчетные задания и др., активное участие в групповых интерактивных занятиях (дискуссии, WiKi-проекты и др.), защита проектов и др.);
- прохождение рубежей текущего контроля, включая соблюдение графика их прохождения в электронной информационно-образовательной среде.

Для планирования расчета текущего рейтинга обучающегося используются следующие пропорции:

Вид учебного действия	Максимальная рейтинговая оценка, баллов
академическая активность	10
практические задания	40
<i>из них: текущие практические задания</i>	20
<i>итоговое практическое задание</i>	20
рубежи текущего контроля	30
<i>ИТОГО:</i>	80

В течение учебного семестра по дисциплине (модулю) обучающимся должен быть накоплен текущий рейтинг не менее 52 рейтинговых баллов (65% от максимального значения текущего рейтинга).

Необходимыми условиями допуска обучающегося к промежуточной аттестации по дисциплине являются положительное прохождение обучающимся не менее 65% рубежей текущего контроля с накоплением не менее 65% максимального рейтингового балла за каждый рубеж текущего контроля и положительное выполнение итогового практического задания с накоплением не менее 65% максимального рейтингового балла, установленного за итоговое практическое задание.

Невыполнение вышеуказанных условий является текущей академической задолженностью, которая должна быть ликвидирована обучающимся до контрольного мероприятия промежуточной аттестации.

Сведения о наличии у обучающихся текущей академической задолженности, сроках и порядке добора рейтинговых баллов для её ликвидации доводятся до обучающихся педагогическим работником.

В случае неликвидации текущей академической задолженности, педагогический работник обязан во время контрольного мероприятия промежуточной аттестации поставить обучающемуся 0 рейтинговых баллов. В этом случае ликвидация текущей академической задолженности возможна в периоды проведения повторной промежуточной аттестации.

4.2.3. Проведение промежуточной аттестации обучающихся по дисциплине (модулю) в соответствии с балльно-рейтинговой системой оценки успеваемости обучающегося

Промежуточная аттестация по дисциплине (модулю) проводится в соответствии с Положением о промежуточной аттестации обучающихся по основным профессиональным образовательным программам в Российском государственном социальном университете и Положением о балльно-рейтинговой системе оценки успеваемости обучающихся по основным профессиональным образовательным программам в Российском государственном социальном университете в действующей редакции.

На промежуточную аттестацию отводится 20 рейтинговых баллов.

Ответы обучающегося на контрольном мероприятии промежуточной аттестации оцениваются педагогическим работником по 20 - балльной шкале, а итоговая оценка по дисциплине (модулю) выставляется по пятибалльной системе для дифференцированного зачета.

Критерии выставления оценки определяются Положением о балльно-рейтинговой системе оценки успеваемости обучающихся по основным профессиональным образовательным программам высшего образования - программам бакалавриата, программам специалитета, программам магистратуры в Российском государственном социальном университете.

В процессе определения рубежного рейтинга обучающегося используется следующая шкала:

Рубежный рейтинг	Критерии оценки освоения обучающимся учебной дисциплины в ходе контрольных мероприятий промежуточной аттестации
19-20 рейтинговых баллов	обучающийся глубоко и прочно усвоил программный материал, исчерпывающе, последовательно, грамотно и логически стройно его излагает, тесно увязывает с задачами и будущей деятельностью, не затрудняется с ответом при видоизменении задания, свободно справляется с задачами и практическими заданиями, правильно обосновывает принятые решения, умеет самостоятельно обобщать и излагать материал, не допуская ошибок
16-18 рейтинговых баллов	обучающийся твердо знает программный материал, грамотно и по существу излагает его, не допуская существенных неточностей в ответе на вопрос, может правильно применять теоретические положения и владеет необходимыми умениями и навыками при выполнении практических заданий
13-15 рейтинговых баллов	обучающийся освоил основной материал, но не знает отдельных деталей, допускает неточности, недостаточно правильные формулировки, нарушает последовательность в изложении программного материала и испытывает затруднения в выполнении практических заданий
1-12 рейтинговых баллов	обучающийся не знает значительной части программного материала, допускает существенные ошибки, с большими затруднениями выполняет практические задания

0 рейтинговых баллов	не аттестован
----------------------	---------------

4.3. Перечень заданий для проведения текущей и промежуточной оценки знаний, умений, навыков и (или) опыта деятельности, характеризующих этапы формирования компетенций

4.3.1. Оценочные материалы для проведения текущей аттестации и рубежного контроля, обучающихся по дисциплине (модулю)

Перечень вопросов рубежного контроля и текущей аттестации

Раздел 1. Введение в дисциплину «Политическое управление»

Форма рубежного контроля – контрольная работа.

Вопросы/задания рубежного контроля

Код контролируемой компетенции – ОПК-6; ПК-1

Задание 1. Составить библиографический список литературы по теме «Политическое управление».

Задание 2. Составьте таблицу основных научных подходов к анализу политического управления

Научные подходы	Понимание природы процесса политического управления	Понимание роли исследования политического управления как научного направления	Понимание роли политического управления как дисциплины (модуля)	Основные принципы и методы научного анализа в теории политического управления

Задание 3. Изучите первую главу работы А. А. Дегтярева «Принятие политических решений». Составьте таблицу, раскрывающую основные модели, структуру и компоненты политического управления

Раздел 2. Субъекты политического управления

Форма рубежного контроля – контрольная работа.

Вопросы/задания рубежного контроля

Код контролируемой компетенции – ОПК-7; ПК-2;

Задание 1. По избранным Вами критериям составьте таблицу участия парламентских партий РФ в процессе политического управления (выдвижение инициатив, участие в обсуждении фракций, итоги голосования в парламенте и др.).

Задание 2. Проведите контент-анализ проблематики принятия политических решений Правительством РФ за последний месяц.

Раздел 3. Современные методы политического управления

Форма рубежного контроля – контрольная работа.

Вопросы/задания рубежного контроля

Код контролируемой компетенции - ПК-3; ПК-4

Задание 1. Изобразите графически циклы и фазы политического управления.

Задание 2. Отрадите в таблице по избранным Вами критериям роль современных методов в политическом управлении

Основания классификации	Институт лоббизма	СМИ	Электронное правительство

4.3.2. Оценочные материалы для проведения промежуточной аттестации обучающихся по дисциплине (модулю)

Вопросы/задания для проведения промежуточной аттестации обучающихся по дисциплине (модулю)

Теоретический блок вопросов

Коды контролируемой компетенций	Вопросы /задания
ОПК-6; ПК-1	<ol style="list-style-type: none">1. Проблемное поле теории политического управления.2. Основные принципы исследования процесса политического управления.3. Эволюция научных взглядов на политическое управление в истории политической, философско-социологической и психологической мысли.4. Теоретические и социально-исторические предпосылки возникновения теории принятия политического управления.5. Public administration как содержание современной модели политического управления.6. Цели, этапы, направления и технологии административных реформ за рубежом.7. Особенности хода административных реформ в XXI веке.8. Этапы и направления административных реформ в России.9. Характерные атрибуты современного общества как предпосылка новых принципов политического управления.10. Реализация принципов публичности, прозрачности и открытости.11. Подотчетность: понятие и практики реализации.12. Регулятивность как характеристика современного процесса политического управления.13. Процесс политического управления как актуальное направление административной реформы.14. Основы теории политического управления.15. Стадии и механизм политического управления.16. Особенности механизма политического управления (на примере Российской Федерации).17. Когнитивный потенциал организационной

	<p>теории.</p> <p>18. Нарастание организационной и коммуникативной рациональности как базовый принцип саморазвития государственных систем управления.</p> <p>19. Государственное устройство как основа управленческих коммуникаций в процессе политического управления.</p> <p>20. Парламент страны как субъект политического управления: новые тенденции.</p> <p>21. Особенности участия органов исполнительной власти в процессе политического управления.</p> <p>22. Особенности роли Правительства Российской Федерации в процессе политического управления.</p> <p>23. Партии как институт политического представительства.</p>
ОПК-7; ПК-2	<ol style="list-style-type: none"> 1. Институциональная оценка партий как метод их содержательной характеристики. 2. Технологии участия партий в процессе политического управления. 3. Особенности места партий в политической системе Российской Федерации. 4. Дискуссия о роли НПО в современном обществе. 5. Участие НПО в процессе принятия политических решений. 6. Особенности становления НПО в Российской Федерации. Бизнес-ассоциации как социальный институт. 7. Место бизнес-ассоциаций в политической системе. 8. Практики участия бизнес-ассоциаций в процессе принятия политических решений. 9. Особенности функционирования бизнес-ассоциаций в современной России. 10. Электронное правительство как форма непосредственного взаимодействия населения и органов власти. 11. Внедрение электронного правительства в современной России. 12. Оценка качества работы электронного правительства: зарубежный и отечественный опыт. 13. Веб-сайты государственных учреждений как инструмент электронной демократии. 14. Теория групп в политике как методологическая основа понимания феномена «лоббизм». 15. Два подхода к пониманию института лоббизма. 16. Внешний лоббизм: зарубежные практики его воплощения. 17. Лоббизм в России: особенности реализации и регулирования. 18. Оценка роли СМИ в современном государственном управлении: от оповещения общественности до формирования общественного мнения. 19. Средства массовой информации как субъект

	<p>управления: возможности и границы.</p> <p>20. Обеспечение доступа к информации как важнейший элемент демократизации процесса формирования общественного мнения.</p> <p>21. Политическая экспертиза как объект научного изучения. Экспертные сообщества за рубежом.</p> <p>22. Экспертные сообщества как участники принятия управленческих решений.</p> <p>23. Политическая экспертиза в России: история становления, современные проблемы.</p>
--	---------------------------------------------------------------------------------------------------------------------------------------------------------------------------------------------------------------------------------------------------------------------------------------------------------------------------------------------------------------------------------------------------------------------------------------------------

Аналитические задания:

Код контролируемой компетенции - ПК-3; ПК-4

Аналитическое задание представляет собой политологический анализ конкретного первоисточника по заданию преподавателя. Это может быть теоретическая статья, глава из монографии и др. Студент должен дать краткий письменный анализ документа.

РАЗДЕЛ 5. УСЛОВИЯ РЕАЛИЗАЦИИ ДИСЦИПЛИНЫ (МОДУЛЯ)

5.1. Перечень основной и дополнительной учебной литературы для освоения дисциплины (модуля)

5.1.1. Основная литература

3. Охотский, Е. В. Теория и механизмы современного государственного управления в 2 ч. Часть 1 : учебник и практикум для вузов / Е. В. Охотский. — 3-е изд., перераб. и доп. — Москва : Издательство Юрайт, 2021. — 367 с. — (Высшее образование). — ISBN 978-5-534-03503-2. — Текст : электронный // ЭБС Юрайт [сайт]. — URL: <https://urait.ru/bcode/470601> (дата обращения: 01.05.2023).

4. Охотский, Е. В. Теория и механизмы современного государственного управления в 2 ч. Часть 2 : учебник и практикум для вузов / Е. В. Охотский. — 3-е изд., перераб. и доп. — Москва : Издательство Юрайт, 2021. — 299 с. — (Высшее образование). — ISBN 978-5-534-03501-8. — Текст : электронный // ЭБС Юрайт [сайт]. — URL: <https://urait.ru/bcode/470602> (дата обращения: 01.05.2023).

5.1.2. Дополнительная литература

1. Основы государственного и муниципального управления. Агенты и технологии принятия политических решений : учебник и практикум для вузов / Г. А. Меньшикова [и др.] ; под редакцией Г. А. Меньшиковой. — Москва : Издательство Юрайт, 2021. — 387 с. — (Высшее образование). — ISBN 978-5-534-05290-9. — Текст : электронный // ЭБС Юрайт [сайт]. — URL: <https://urait.ru/bcode/470269> (дата обращения: 01.05.2023).

2. Государственная политика и управление в 2 ч. Часть 1. Концепции и проблемы : учебник для вузов / Л. В. Сморгунов [и др.] ; под редакцией Л. В. Сморгунова. — 2-е изд., испр. и доп. — Москва : Издательство Юрайт, 2021. — 395 с. — (Высшее образование). — ISBN 978-5-534-06730-9. — Текст : электронный // ЭБС Юрайт [сайт]. — URL: <https://urait.ru/bcode/471867> (дата обращения: 01.05.2023).

3. Государственная политика и управление в 2 ч. Часть 2. Уровни, технологии, зарубежный опыт : учебник для вузов / А. П. Альгин [и др.] ; под редакцией Л. В. Сморгунова. — 2-е изд., стер. — Москва : Издательство Юрайт, 2021. — 484 с. — (Высшее образование). — ISBN 978-5-534-06763-7. — Текст : электронный // ЭБС Юрайт [сайт]. — URL: <https://urait.ru/bcode/473953> (дата обращения: 01.05.2023).

5.2. Перечень ресурсов информационно-коммуникационной сети «Интернет», необходимых для освоения дисциплины (модуля)

№№	Название электронного ресурса	Описание электронного ресурса	Используемый для работы адрес
1.	ЭБС «Университетская библиотека онлайн»	Электронная библиотека, обеспечивающая доступ высших и средних учебных заведений, публичных библиотек и корпоративных пользователей к наиболее востребованным материалам по всем отраслям знаний от ведущих российских издательств	http://biblioclub.ru/
2.	Научная электронная библиотека eLIBRARY.ru	Крупнейший российский информационно-аналитический портал в области науки, технологии, медицины и образования, содержащий рефераты и полные тексты более 34 млн научных публикаций и патентов	http://elibrary.ru/
3.	Образовательная платформа Юрайт	Электронно-библиотечная система для ВУЗов, ССУЗов, обеспечивающая доступ к учебникам, учебной и методической литературе по различным дисциплинам.	https://urait.ru/
4.	База данных "EastView"	Полнотекстовая база данных периодических изданий	https://dlib.eastview.com
5.	Электронная библиотека "Grebennikon"	Библиотека предоставляет доступ более чем к 30 журналам, выпускаемых Издательским домом "Гребенников".	https://grebennikon.ru/

5.3. Методические указания для обучающихся по освоению дисциплины (модуля)

Освоение обучающимся дисциплины (модуля) предполагает изучение материалов дисциплины (модуля) на аудиторных занятиях и в ходе самостоятельной работы. Аудиторные занятия проходят в форме лекций, семинаров, практических и лабораторных занятий.

При подготовке к аудиторным занятиям необходимо помнить особенности каждой формы его проведения.

Подготовка к учебному занятию лекционного типа заключается в следующем.

С целью обеспечения успешного обучения обучающийся должен готовиться к лекции, поскольку она является важнейшей формой организации учебного процесса, поскольку:

- знакомит с новым учебным материалом;
- разъясняет учебные элементы, трудные для понимания;
- систематизирует учебный материал;
- ориентирует в учебном процессе.

С этой целью:

- внимательно прочитайте материал предыдущей лекции;
- ознакомьтесь с учебным материалом по учебнику и учебным пособиям с темой прочитанной лекции;

- внесите дополнения к полученным ранее знаниям по теме лекции на полях лекционной тетради;

- запишите возможные вопросы, которые вы зададите лектору на лекции по материалу изученной лекции;
- постарайтесь уяснить место изучаемой темы в своей подготовке;
- узнайте тему предстоящей лекции (по тематическому плану, по информации лектора) и запишите информацию, которой вы владеете по данному вопросу.

Подготовка к занятию семинарского типа

Предварительная подготовка к учебному занятию семинарского типа заключается в изучении теоретического материала в отведенное для самостоятельной работы время, ознакомление с инструктивными материалами с целью осознания задач лабораторной работы/практического занятия, техники безопасности при работе с приборами, веществами.

Работа во время проведения учебного занятия семинарского типа включает:

- консультирование студентов преподавателями и вспомогательным персоналом с целью предоставления исчерпывающей информации, необходимой для самостоятельного выполнения предложенных преподавателем задач, ознакомление с правилами техники безопасности при работе в лаборатории;
- самостоятельное выполнение заданий согласно обозначенной учебной программой тематики.

Обработка, обобщение полученных результатов работы проводится обучающимися самостоятельно или под руководством преподавателя (в зависимости от степени сложности поставленных задач). Главным результатом в данном случае служит получение положительной оценки по каждому практическому занятию. Это является необходимым условием при проведении рубежного контроля и допуска к экзамену. При получении неудовлетворительных результатов обучающийся имеет право в дополнительное время передать преподавателю работу до проведения промежуточной аттестации.

5.4 Информационно-технологическое обеспечение образовательного процесса по дисциплине (модулю)

1. 5.4.1. Средства информационных технологий

1. Персональные компьютеры;
2. Доступ к интернет
3. Проектор.

2. 5.4.2. Программное обеспечение

3. MicrosoftOffice (Word, Excel);

5.5. Материально-техническое обеспечение образовательного процесса по учебной дисциплине

Для изучения дисциплины (модуля) в рамках реализации основной профессиональной образовательной программы по направлению подготовки 41.04.05 Международные отношения используются:

Учебная аудитория для занятий лекционного типа оснащена специализированной мебелью (стол для преподавателя, парты, стулья, доска для написания мелом); техническими средствами обучения (видеопроекторное оборудование, средства звуковоспроизведения, экран и имеющие выход в сеть Интернет).

Учебная аудитория для занятий семинарского типа: оснащена специализированной мебелью (стол для преподавателя, парты, стулья, доска для написания мелом), техническими средствами обучения (видеопроекторное оборудование, средства звуковоспроизведения, экран и имеющие выход в сеть Интернет),

Помещения для самостоятельной работы обучающихся: оснащены специализированной мебелью (парты, стулья) техническими средствами обучения (персональные компьютеры с доступом в сеть интернет и обеспечением доступа в электронно-информационную среду университета, программным обеспечением).

5.6. Образовательные технологии

При реализации дисциплины (модуля) применяются различные образовательные технологии, в том числе технологии электронного обучения.

Освоение дисциплины (модуля) предусматривает использование в учебном процессе активных и интерактивных форм проведения учебных занятий путем разбора конкретных ситуаций в сочетании с внеаудиторной работой с целью формирования и развития **профессиональных** навыков обучающихся.

При освоении дисциплины (модуля) предусмотрено применением электронного обучения и дистанционных образовательных технологий.

Учебные часы дисциплины предусматривают классическую контактную работу преподавателя с обучающимся в аудитории и контактную работу посредством электронной информационно-образовательной среды в синхронном и асинхронном режиме (вне аудитории) посредством применения возможностей компьютерных технологий (электронная почта, тестирование, презентация, форум и др.).

В рамках дисциплины (модуля) предусмотрены встречи с руководителями и работниками организаций, деятельность которых связана с направленностью реализуемой основной профессиональной образовательной программы.

ЛИСТ РЕГИСТРАЦИИ ИЗМЕНЕНИЙ

№ п/п	Содержание изменения	Реквизиты документа об утверждении изменения	Дата введения изменения
1.	Утверждена и введена в действие на основании решения Ученого совета и Федерального государственного образовательного стандарта высшего образования по направлению подготовки 41.03.05 Международные отношения (уровень бакалавриата), утвержденным приказом Министерства образования и науки Российской Федерации от 15 июля 2017 г. № 555.	Протокол заседания Ученого совета факультета № 10 от «30» мая 2023 года	01.09.2023
2.			
3.			
4.			
5.			



Министерство науки и высшего образования Российской Федерации
Федеральное государственное бюджетное образовательное учреждение
высшего образования
«Российский государственный социальный университет»

УТВЕРЖДАЮ
И.о. декана факультета
политических и социальных технологий

С.В. Пивнева
«30» мая 2023 года

РАБОЧАЯ ПРОГРАММА ДИСЦИПЛИНЫ (МОДУЛЯ)

МЕЖДУНАРОДНАЯ БЕЗОПАСНОСТЬ

Направление подготовки
41.03.05 Международные отношения

Направленность (профиль)
«Международные отношения»

**ОБРАЗОВАТЕЛЬНАЯ ПРОГРАММА ВЫСШЕГО ОБРАЗОВАНИЯ - ПРОГРАММА
БАКАЛАВРИАТА**

Форма обучения
Очная

Москва, 2023

СОДЕРЖАНИЕ

РАЗДЕЛ 1. ПАСПОРТ РАБОЧЕЙ ПРОГРАММЫ ДИСЦИПЛИНЫ (МОДУЛЯ) Ошибка! Закладка не определена.

1.1 Цель и задачи дисциплины (модуля)..... **Ошибка! Закладка не определена.**

1.2 Планируемые результаты обучения по дисциплине (модулю) в рамках планируемых результатов освоения основной профессиональной образовательной программы высшего образования – программы бакалавриата/магистратуры/специалитета соотнесенные с установленными индикаторами достижения компетенций.....5

РАЗДЕЛ 2. СТРУКТУРА И СОДЕРЖАНИЕ ДИСЦИПЛИНЫ (МОДУЛЯ)..... 7

2.1 Объем дисциплины (модуля), включая контактную работу обучающегося с педагогическими работниками и самостоятельную работу обучающегося.....7

2.2. Учебно-тематический план дисциплины (модуля) **Ошибка! Закладка не определена.**

2.3. Содержание дисциплины (модуля).....8

РАЗДЕЛ 3. УЧЕБНО-МЕТОДИЧЕСКОЕ ОБЕСПЕЧЕНИЕ САМОСТОЯТЕЛЬНОЙ РАБОТЫ ОБУЧАЮЩИХСЯ ПО ДИСЦИПЛИНЕ (МОДУЛЮ)Ошибка! Закладка не определена.4

3.1. Виды самостоятельной работы обучающихся по дисциплине (модулю) **Ошибка! Закладка не определена.**4

3.2. Задания для самостоятельной работы155

3.3. Методические указания к самостоятельной работе по дисциплине (модулю)199

РАЗДЕЛ 4. ОЦЕНОЧНЫЕ МАТЕРИАЛЫ ПО ДИСЦИПЛИНЕ (МОДУЛЮ)..... 21

4.1. Форма промежуточной аттестации обучающегося по дисциплине (модулю)21

4.2. Оценочные материалы, определяющие процедуры оценивания знаний, умений, навыков и (или) опыта деятельности, характеризующих этапы формирования компетенций.....21

4.2.1. Организационные основы применения балльно-рейтинговой системы оценки успеваемости обучающихся по дисциплине (модулю)..... 21

4.2.2. Проведение текущего контроля успеваемости обучающихся по дисциплине (модулю) в соответствии с балльно-рейтинговой системой оценки успеваемости обучающегося 22

4.2.3. Проведение промежуточной аттестации обучающихся по дисциплине (модулю) в соответствии с балльно-рейтинговой системой оценки успеваемости обучающегося 23

4.3. Перечень заданий для проведения текущей и промежуточной оценки знаний, умений, навыков и (или) опыта деятельности, характеризующих этапы формирования компетенций24

4.3.1. Оценочные материалы для проведения текущей аттестации и рубежного контроля, обучающихся по дисциплине (модулю)..... 24

4.3.2. Оценочные материалы для проведения промежуточной аттестации обучающихся по дисциплине (модулю)..... 289

РАЗДЕЛ 5. УСЛОВИЯ РЕАЛИЗАЦИИ ДИСЦИПЛИНЫ (МОДУЛЯ) 31

5.1. Перечень основной и дополнительной учебной литературы для освоения дисциплины (модуля) ..31

5.1.1. Основная литература..... 31

5.1.2. Дополнительная литература 31

5.2 Перечень ресурсов информационно-коммуникационной сети «Интернет», необходимых для освоения дисциплины (модуля)31

5.3 Методические указания для обучающихся по освоению дисциплины (модуля).....32

5.4 Информационно-технологическое обеспечение образовательного процесса по дисциплины (модуля)33

5.4.1. Средства информационных технологий..... 33

5.4.2. Лицензионное и свободно распространяемое программное обеспечение, в том числе отечественного производства: 33

5.4.3. Информационные справочные системы и профессиональные базы данных 33

5.5. Материально-техническое обеспечение образовательного процесса по дисциплине (модулю).....34

5.6. Образовательные технологии34

ЛИСТ РЕГИСТРАЦИИ ИЗМЕНЕНИЙ.....Ошибка! Закладка не определена.5

Рабочая программа дисциплины (модуля) «**Международная безопасность**» разработана на основании федерального государственного образовательного стандарта высшего образования по направлению подготовки 41.03.05 Международные отношения, утвержденного приказом Министерства образования и науки Российской Федерации от 15 июня 2017 г. № 555, учебного плана по основной профессиональной образовательной программе высшего образования - программы бакалавриата по направлению подготовки 41.03.05 «Международные отношения» (далее – ОПОП).

Рабочая программа дисциплины (модуля) разработана рабочей группой в составе: д.полит.н., профессор М.Ю. Мартынова; к.полит.н., доцент И.В. Чайко.

Рабочая программа дисциплины (модуля) обсуждена и утверждена на заседании кафедры социально-политических институтов, процессов и технологий.

Протокол № 10 от «30» мая 2023 года.

Заведующий кафедрой
к.ю.н., доцент



М.В. Афонин

(подпись)

РАЗДЕЛ 1. ПАСПОРТ РАБОЧЕЙ ПРОГРАММЫ ДИСЦИПЛИНЫ (МОДУЛЯ)

1.1. Цель и задачи дисциплины (модуля)

Цель дисциплины (модуля) заключается в изучении теоретических подходов к понятиям и подходам к обеспечению международной безопасности, практики формирования системы международной безопасности во второй половине XX века и в начале XXI века, особенностей обеспечения безопасности в условиях становления полицентричного миропорядка, основных проблем международной безопасности на современном этапе. Изучение дисциплины позволяет студенту подготовиться к сдаче вступительных экзаменов в магистратуру по направлению «Международные отношения».

Задачи дисциплины (модуля):

1. Ознакомиться с основными теоретическими подходами к проблеме безопасности.
2. Определить основные факторы, влияющие на современную международную безопасность, в том числе факторы исторического характера.
3. Оценивать современные угрозы и вызовы безопасности.
4. Знать основные элементы международной системы контроля ядерных вооружений и проблем нераспространения.

1.2 Планируемые результаты обучения по дисциплине (модулю) в рамках планируемых результатов освоения основной профессиональной образовательной программы высшего образования – программы *бакалавриата*, соотнесенные с установленными индикаторами достижения компетенций

Процесс освоения дисциплины (модуля) направлен на формирование у обучающихся следующих компетенций: ОПК-4; ПК-6; ПК-7 в соответствии с учебным планом.

В результате освоения дисциплины (модуля) обучающийся должен демонстрировать следующие результаты:

Категория компетенций	Код компетенции Формулировка компетенции	Код и наименование индикатора достижения компетенции	Результаты обучения
Экспертная оценка	ОПК-4. Способен устанавливать причинно-следственные связи, давать характеристику и оценку общественно-политическим и социально-экономическим событиям и процессам, выявляя их связь с экономическим, социальным и культурно-цивилизационным контекстами, а также с объективными тенденциями и закономерностями комплексного развития на глобальном, макрорегиональном, национально-государственном,	ОПК-4.1. Дает характеристику и оценку общественно- политическим и социально-экономическим событиям и процессам в экономическом, социальном и культурно-цивилизационном контекстах, а также в их взаимосвязанном комплексе. ОПК-4.2. Выявляет объективные тенденции и закономерности развития факторов на глобальном, макрорегиональном, национально-государственном, региональном и локальном уровнях. Оценивает значение субъективного выбора в политических процессах и определяет пределы аналитического и прогнозного суждения о них. ОПК-4.3. Находит причинно-следственные связи и взаимозависимости между общественно-политическими и социально-экономическими процессами и явлениями	<i>Знать:</i> специфику и принципы организации корпоративной культуры международного общения <i>Уметь:</i> выявлять и находить элементы компромисса в нестандартной международной ситуации и в процессе переговоров

	региональном и локальном уровнях		
Профессиональная	ПК-6. Понимает логику глобальных процессов в их исторической, экономической и правовой обусловленности.	ПК-6.1. Знает основные тенденции современных международных отношений и динамику их эволюции с учетом поведения, интересов и влияния ключевых факторов. ПК-6.2. Отслеживает динамику изменения среды международной безопасности и понимает ее влияние на национальную безопасность Российской Федерации. ПК-6.3. Ориентируется в мировых экономических, экологических, демографических, миграционных и др. процессах. ПК-6.4. Понимает правовые основы международных отношений. ПК-6.5. Понимает процесс регулирования международных конфликтов с использованием дипломатических, социально-политических, политико-экономических, информационных и силовых методов. ПК-6.6. Понимает основные тенденции развития международных интеграционных процессов. ПК-6.7. Понимает основные направления внешней политики ведущих зарубежных государств, особенностей их дипломатии и взаимоотношений с Россией.	<i>Знать:</i> программные внешнеполитические документы РФ, положения международно-правовых документов международных организаций входящих в поле внешнеполитической деятельности России <i>Уметь:</i> профессионально, грамотно анализировать и пояснять позиции Российской Федерации по основным международным проблемам
Профессиональная	ПК-7 Способен решать научные задачи, использовать методологический инструментарий, обосновывать научную новизну и практическую значимость исследуемой проблематики в широком международном контексте.	ПК-7.1. Обосновывает актуальность исследования, определяет объект и предмет исследования, формулирует научную проблему и/или гипотезу исследования. ПК-7.2. Участвует в составлении программы научного исследования. ПК-7.3. Самостоятельно готовит научный отчет по теме исследования, выступает с устным докладом на конференции с основными выводами исследования.	<i>Знать:</i> Требования к составлению программы научного исследования. <i>Уметь:</i> Самостоятельно готовить научный отчет по теме исследования

РАЗДЕЛ 2. СТРУКТУРА И СОДЕРЖАНИЕ ДИСЦИПЛИНЫ (МОДУЛЯ)

2.1. Объем дисциплины (модуля), включая контактную работы обучающегося с преподавателем и самостоятельную работу обучающегося

Общая трудоемкость дисциплины (модуля) составляет 4 зачетных единицы.

Очная форма обучения:

Вид учебной работы	Всего часов	Семестры							
		1	2	3	4	5	6	7	8
Контактная работа обучающихся с педагогическими работниками	72				72				
Лекционные занятия	36				36				
<i>из них: в форме практической подготовки</i>									
Практические занятия	36				36				
<i>из них: в форме практической подготовки</i>									
Лабораторные занятия	-				-				
<i>из них: в форме практической подготовки</i>									
Консультации / Иная контактная работа									
<i>из них: в форме практической подготовки</i>									
Самостоятельная работа обучающихся	63				63				
Контроль промежуточной аттестации	9				9				
Форма промежуточной аттестации	Зач. с оц.				Зач. с оц.				
ОБЪЕМ ДИСЦИПЛИНЫ В ЧАСАХ	144				144				

2.2. Учебно-тематический план дисциплины (модуля)

Очная форма обучения

Раздел, тема	Виды учебной работы, академических часов										
	Всего	Самостоятельная работа	Контактная работа обучающихся с преподавателем								
			Всего	Лекционного типа	<i>из них: в форме практической подготовки</i>	Практические занятия	<i>из них: в форме практической</i>	Лабораторные	<i>из них: в форме практической</i>	Консультации/ иная контактная	<i>из них: в форме практической</i>
Семестр 4											
Раздел 1. Теоретические взгляды и подходы к обеспечению безопасности	33	15	18	9		9					
Тема 1.1. Теоретические взгляды на безопасность. Вооруженное насилие и война, военная безопасность	16	7	9	4		5					
Тема 1.2. Становление и трансформация взглядов на безопасность в Российской Федерации	17	8	9	5		4					
Раздел 2. Формирование международной безопасности во второй половине XX века	34	16	18	9		9					

Тема 2.1. Политика национальной безопасности ведущих стран: военно-политические аспекты.	17	8	9	4	5						
Тема 2.2. Международная безопасность во второй половине XX века. Особенности формирования биполярного противостояния «холодной войны».	17	8	9	5	4						
Раздел 3. Современные проблемы международной безопасности	34	16	18	9	9						
Тема 3.1. Ядерное оружие, гонка ядерных вооружений и формирование условий взаимного ядерного сдерживания.	17	8	9	4	5						
Тема 3.2. Проблема распространения ядерного оружия. Роль ядерного оружия в обеспечении безопасности на глобальном и региональном уровнях..	17	8	9	5	4						
Раздел 4. Глобальная и региональные системы безопасности	34	16	18	9	9						
Тема 4.1. Европейская безопасность.	17	8	9	4	5						
Тема 4.2. Формирование региональной безопасности на евразийском постсоветском пространстве	17	8	9	5	4						
Контроль промежуточной аттестации (час)	9										9
<i>Форма промежуточной аттестации: Зачет с оц.</i>											
Общий объем, часов	144	63	72	36	36						9

2.3. Содержание дисциплины (модуля)

Раздел 1. Теоретические взгляды и подходы к обеспечению безопасности.

Перечень изучаемых элементов содержания

Понятие «безопасность», взгляды и подходы. Безопасность и устойчивость, социальный характер понятия «безопасность». Безопасность и развитие. Субъективная составляющая понятия «безопасность». Безопасность и война. Социальная безопасность. Политическая

безопасность. Либеральная безопасность. Безопасность человека. Международная безопасность. Национальная безопасность.

Тема 1.1. Теоретические взгляды на безопасность. Вооруженное насилие и война, военная безопасность

Перечень изучаемых элементов содержания

Понятие термина «международная безопасность» и теоретические подходы к ее изучению. Основные направления концептуальных представлений о безопасности. Классификация видов международной безопасности (глобальная, региональная, коллективная).

Содержание категорий: «опасность», «угроза», «кризис». Объекты и субъекты международной безопасности. Связь безопасности со всеми сторонами жизни общества.

Принципы обеспечения международной безопасности: законность; соблюдение баланса жизненно важных интересов личности, общества и государства; интеграция с международными системами безопасности; приоритет предупредительных мер в целях обеспечения безопасности.

Современное содержание и особенности международной безопасности*. Новые факторы обеспечения международной безопасности в современном мире.

Тема 1.2. Становление и трансформация взглядов на безопасность в Российской Федерации

Перечень изучаемых элементов содержания

Внешние угрозы национальной безопасности России и факторы их обуславливающие. Ослабление политического, экономического и военного влияния России в мире. Расширение НАТО на восток. Распространение оружия массового уничтожения и средств его доставки. Усиление центробежных процессов в СНГ. Возникновение конфликтов вблизи государственных границ РФ. Территориальные притязания к России. Приращение роли существующих механизмов обеспечения международной безопасности. Основные факторы, диктующие новые подходы к обеспечению безопасности.

Концепция безопасности Российской Федерации. Образование Вооруженных Сил Российской Федерации. Основные положения военной доктрины РФ (1993г.). Основные проблемы и направления военной политики в 90-е годы. Изменения доктринальных взглядов (Военная доктрина РФ 2000, 2010, 2014 годов) и военной политики после 2000 года. Основные цели и задачи реформы Вооруженных Сил РФ.

ЗАДАНИЯ К ПРАКТИЧЕСКИМ ЗАНЯТИЯМ РАЗДЕЛА 1

Тема практического занятия: Международная безопасность и механизмы ее обеспечения

Форма практического задания: контрольная работа.

Темы контрольных работ:

1. Внешние угрозы национальной безопасности России и факторы их обуславливающие.
2. Расширение НАТО на восток и снижение роли существующих механизмов обеспечения международной безопасности.
3. Основные факторы, диктующие новые подходы к обеспечению безопасности.
4. Сущность содержания понятия «военная безопасность государства».
5. Расширение источников военных опасностей и угроз на современном этапе.
6. Выработка и внедрение в жизнь государствами военно-политических концепций и военных доктрин, имеющих оборонительный характер.
7. Ключевая роль вооруженных сил в осуществлении стратегии военной безопасности.

* Изучаются самостоятельно

8. Оснащение Вооруженных Сил новейшими системами оружия и военной техники - важнейшая забота государства*.

РУБЕЖНЫЙ КОНТРОЛЬ К РАЗДЕЛУ 1

форма рубежного контроля – компьютерное тестирование

Раздел 2. Формирование международной безопасности во второй половине XX века

Перечень изучаемых элементов содержания

Международная безопасность после окончания «холодной войны». Новые источники угроз и роль государства. Невоенные (гражданские) угрозы. Расширение предметного пространства международной безопасности за счет включения в него невоенных (гражданских) угроз. Возможные пределы расширения предметного пространства международной безопасности. Перевод мировой невоенной проблемы в сферу международной безопасности, формируемой государствами и представителями гражданского общества.

Проблемы экологической безопасности, формируемые на конференциях под эгидой ООН. Приоритетность энергетической безопасности, сформированной на саммите «восьмерки»; финансовой безопасности, сформированной лидерами развитых стран мира. Снижение квот на выброс углекислого газа в атмосферу, усиление финансового контроля и реорганизация мировых финансовых институтов. Формирование новой архитектуры международной безопасности*.

Актуальные проблемы и основные приоритеты системы международной безопасности. Нарастание новых экономических, политических, идеологических и межнациональных противоречий.

Тема 2.1. Политика национальной безопасности ведущих стран: военно-политические аспекты.

Перечень изучаемых элементов содержания

Зарождение и формирование концепции международной безопасности. Роль ведущих государств мира в формировании концепции международной безопасности. Особенности, определяющие подходы США к обеспечению национальной безопасности. Закон США «О национальной безопасности».

Приоритетные цели США: укрепление безопасности страны, обеспечение процветания нации, развитие демократии. Главная цель современной американской стратегии национальной безопасности: распространение в мире рыночной экономики и своих ценностей, укрепление своей лидирующей роли на мировой арене. Расширение числа организаций, включаемых в систему обеспечения национальной безопасности. Создание нового органа – Бюро внутренней безопасности для координации деятельности более 700 ведомств системы осуществления безопасности.

Особенности концепции национальной безопасности ведущих европейских стран (Германия, Франция, Англия)*.

Современные реальные и потенциальные угрозы безопасности Российской Федерации. Внутренние источники угрозы: экономическая отсталость, сырьевой характер экономики, утечка национального капитала, «утечка мозгов», нищета и вымирание населения, распространение наркомании, коррупция во всей системе государственного управления.

Тема 2.2. Международная безопасность во второй половине XX века. Особенности формирования биполярного противостояния «холодной войны».

Перечень изучаемых элементов содержания

Сущность содержания понятия «военная безопасность государства». Состояние защищенности национальных интересов, суверенитета и территориальной целостности государства от внешних военных угроз. Расширение источников военных опасностей и угроз на современном этапе.

Выработка и внедрение в жизнь государствами военно-политических концепций и военных доктрин, имеющих оборонительный характер. Расширение мер доверия в военной области, обмен военной информацией на взаимной основе, координация военных доктрин и ход военного строительства с партнерами, развитие военного сотрудничества с другими странами.

Ключевая роль вооруженных сил в осуществлении стратегии военной безопасности. Оснащение Вооруженных Сил новейшими системами оружия и военной техники. Восстановление боевой готовности, системы морально-психологического обеспечения – важнейшая забота государства

ЗАДАНИЯ К ПРАКТИЧЕСКИМ ЗАНЯТИЯМ РАЗДЕЛА 2

Тема практического занятия: Глобальный и региональный аспекты международной безопасности

Форма практического задания: контрольная работа.

Темы контрольных работ:

1. Актуальные проблемы и основные приоритеты системы международной безопасности.
2. Политическая безопасность государства и пути её реализации.
3. Экономическая безопасность – один из главных приоритетов в системе защиты национальных интересов.
4. Основные направления, стратегия и тактика обеспечения экономической безопасности.
5. Экологическая безопасность как одна из важнейших составляющих национальной безопасности.
6. Значение экологической безопасности в социальной и политической жизни государства.
7. Информационная безопасность и способы ее обеспечения.

РУБЕЖНЫЙ КОНТРОЛЬ К РАЗДЕЛУ 2

форма рубежного контроля – компьютерное тестирование

Раздел 3. Современные проблемы международной безопасности

Перечень изучаемых элементов содержания

Первые носители ядерного оружия, планы ядерной войны против Советской России. Нарастание тактического ядерного оружия на европейском театре военных действий (ТВД). Трансформация доктринальных взглядов США на применение ядерного оружия. Роль тактического ядерного оружия в ядерном сдерживании.

Тема 3.1. Ядерное оружие, гонка ядерных вооружений и формирование условий взаимного ядерного сдерживания.

Перечень изучаемых элементов содержания

Ядерное оружие и средства его доставки. Двусторонние соглашения РФ и США по контролю над ядерным вооружением. Договор о запрещении испытаний ядерного оружия в атмосфере, космическом пространстве и под водой (1963). Договор о всеобъемлющем запрещении ядерных испытаний (1996). Основные обязательства государств – участников этих договоров.

Отношения РФ и США к двусторонним соглашениям между СССР и США – Договорам «Об ограничении систем противоракетной обороны» (26.05.1972) и «О ликвидации ракет средней и меньшей дальности» (1987).

Основные характеристики Договора об ограничении стратегических наступательных вооружений (СНВ) 1993 г. и его ратификация Государственной Думой РФ в 2000 г. Договор о сокращении стратегических наступательных потенциалов (24.05.2002). Контроль над стратегическими наступательными вооружениями РФ и США.

Основные параметры Пражского договора 2010 года (СНВ-3) между РФ и США «О мерах по дальнейшему сокращению и ограничению стратегических наступательных вооружений» (договор вступил в силу 5.02.2011 г.)

Общая характеристика ядерных потенциалов держав, обладающих ядерным оружием (кроме РФ и США). Актуальность проблемы наличия тактического оружия в Европе*.

Тема 3.2. Проблема распространения ядерного оружия. Роль ядерного оружия в обеспечении безопасности на глобальном и региональном уровнях..

Перечень изучаемых элементов содержания

Разоружение и ограничение вооружений. Эффективное международно-правовое средство сохранения мира и предотвращение войны.

Комплекс международно-правовых норм, методов и способов для успешного решения проблемы разоружения и сокращения вооружений. Порядок и задачи решения этой проблемы в уставе ООН. Основные органы по разоружению в рамках ООН. Комиссия и Конференция ООН по разоружению. Международные договоры по разоружению и ограничению вооружений. Договор о запрещении испытаний ядерного оружия в атмосфере, в космическом пространстве, подписанный представителями СССР, США и Великобритании 5 августа 1963 г. Договор о не распространении ядерного оружия 1968 г. Договор о ликвидации ракет средней дальности и меньшей дальности от 8 декабря 1987 г. Договоры между РФ и США (СНВ-1 и СНВ-2)*.

Разоружение и ограничение вооружений. Эффективное международно-правовое средство сохранения мира и предотвращение войны.

ЗАДАНИЯ К ПРАКТИЧЕСКИМ ЗАНЯТИЯМ РАЗДЕЛА 3

Тема практического занятия: Международные соглашения в области нераспространения стратегических ядерных вооружений

Форма практического задания: контрольная работа.

Темы контрольных работ:

1. Сущность международных режимов контроля над оружием массового уничтожения.
2. Проблема контроля над обычными вооружениями в современных условиях.
3. Проблемы безъядерных зон в современном мире.
4. Деятельность по ограничению стратегических вооружений в 70-е годы (ОСВ-1, ОСВ-2).
5. Договор РСМД (1978 г.) и его значение.
6. Проблемы сокращения стратегических наступательных вооружений (СНВ-1, СНВ-2, СНВ-3).

РУБЕЖНЫЙ КОНТРОЛЬ К РАЗДЕЛУ 3

форма рубежного контроля – компьютерное тестирование

Раздел 4. Региональные системы безопасности

Перечень изучаемых элементов содержания

Начало универсальной системы коллективной безопасности. Формирование союза государств антигитлеровской коалиции. Создание всемирной системы коллективной безопасности в форме ООН в послевоенный период.

Система коллективных мероприятий, предусмотренная ООН. Меры по запрещению угрозы силой или её применения в отношениях между государствами (ст.2). Меры мирного разрешения международных споров (гл. 6). Меры по разоружению (ст. 11, 26, 47) и использованию региональных организаций безопасности (гл. 9). Принудительные меры безопасности без использования вооруженных сил и с их использованием (ст. 41, 42).

Поддержание международного мира и безопасности на базе общепризнанных принципов и норм международного права. Компетенции Генеральной Ассамблеи ООН и Совета Безопасности ООН.

Операции ООН по поддержанию мира, миссии военных наблюдателей и ввод ограниченного контингента войск*.

Тема 4.1. Европейская безопасность

Перечень изучаемых элементов содержания

Общая характеристика состояния военно-политической безопасности в Европе. Становление новой системы европейской безопасности. Потенциальные источники угрозы на европейском континенте.

НАТО, ОБСЕ и проблемы европейской безопасности. Новая стратегическая концепция НАТО (Рим, 1991 г., Лиссабон, 19 ноября 2010 г.). Европейский союз в системе европейской безопасности. Место ОБСЕ в процессах европейской безопасности*.

РФ в процессах формирования новой системы европейской безопасности. Саммит Совета Россия – НАТО 20 ноября 2010 г. и его роль в процессах европейской безопасности. Отрицательная динамика в отношениях между Россией и НАТО. Российско-американские отношения – важный фактор укрепления европейской и международной безопасности. «Перезагрузка» отношений между РФ и США.

Тема 4.2. Формирование региональной безопасности на евразийском постсоветском пространстве

Перечень изучаемых элементов содержания

Согласованная политика международной безопасности, разоружения и контроля над вооружениями, проводимая государствами – участниками СНГ в соответствии с Уставом СНГ, а также с Уставом Организации Договора о коллективной безопасности (ОДКБ) от 7 октября 2002 г.

Важнейшие соглашения, регулирующие вопросы военно-политического сотрудничества государств-членов СНГ. Договор о коллективной безопасности (Ташкент, 15.05.1992). Устав ОДКБ и Соглашение о правовом статусе ОДКБ (7.10.2002). Соглашение между Правительством РФ и ОДКБ об условиях пребывания Секретариата ОДКБ на территории РФ (19.12.2003).

Коллективная безопасность СНГ и механизм взаимной помощи в случае агрессии. Решение Совета глав государств о проведении операций по поддержанию мира в рамках СНГ*. ОДКБ и её роль в принятии коллективных мер сохранения безопасности, территориальной целостности и суверенитета государств-участников СНГ.

ЗАДАНИЯ К ПРАКТИЧЕСКИМ ЗАНЯТИЯМ РАЗДЕЛА 4

Тема практического занятия: Проблемы обеспечения безопасности на евразийском пространстве.

Форма практического задания: контрольная работа.

Темы контрольных работ:

1. Содружество независимых государств (СНГ) как новое интеграционное объединение;
2. История образования и развития СНГ;
3. Структура органов управления СНГ, направления их деятельности;
4. Экономическая интеграция стран СНГ;
5. Проблемы безопасности и военно-политическое взаимодействие стран СНГ;
6. Культурно-языковое пространство СНГ
7. Внерегиональные акторы (ЕС, США, Китай) на пространстве СНГ, способы и технологии их влияния на постсоветские страны.
8. Организация договора о коллективной безопасности (ОДКБ).
9. История создания, структуры и органы ОДНК;
10. Создание ОДКБ, международно-правовые основы его деятельности;
11. Миротворческий потенциал ОДКБ.
12. Шанхайская организация сотрудничества (ШОС) как элемент глобального многополюсного управления на региональном уровне.
13. БРИКС — новый актор глобального мира и неинституциональная структура глобального управления.

РУБЕЖНЫЙ КОНТРОЛЬ К РАЗДЕЛУ 4

форма рубежного контроля – компьютерное тестирование

РАЗДЕЛ 3. УЧЕБНО-МЕТОДИЧЕСКОЕ ОБЕСПЕЧЕНИЕ САМОСТОЯТЕЛЬНОЙ РАБОТЫ ОБУЧАЮЩИХСЯ ПО ДИСЦИПЛИНЕ (МОДУЛЮ)

3.1. Виды самостоятельной работы обучающихся по дисциплине (модулю)

Очная форма обучения

Раздел, тема	Количество часов	Вид самостоятельной работы
Семестр 4		
Раздел 1. Теоретические взгляды и подходы к обеспечению безопасности.	7	Подготовка реферата
	8	Самостоятельное изучение материала раздела/темы
Раздел 2. Формирование международной безопасности во второй половине XX века	8	Подготовка реферата
	8	Самостоятельное изучение материала раздела/темы
Раздел 3. Современные	8	Подготовка реферата

проблемы международной безопасности	8	Самостоятельное изучение материала раздела/темы
Раздел 4. Региональные системы безопасности	8	Подготовка реферата
	8	Самостоятельное изучение материала раздела/темы
	7	Самостоятельное изучение материала раздела/темы
Общий объем по модулю/семестру, часов	63	

3.2. Задания для самостоятельной работы

Задания для самостоятельной работы к Разделу 1

Вопросы для самостоятельной работы к Разделу 1

- 1 Феномен безопасности: основные подходы к пониманию феномена безопасности. Дилеммы безопасности человека и общества и их детерминация в США и России.
- 2 Современные представления о безопасности. Уровни безопасности.
- 3 Опасность и угроза как атрибуты безопасности. Источники опасностей и угроз. Риск и вызов.
- 4 Геополитические уровни безопасности. Феномен национальной безопасности. Стратегия национальной безопасности РФ до 2020 г. о национальной безопасности России.
- 5 Характеристика международной безопасности: понятие «международная безопасность» и его развитие, принципы и основные способы обеспечения международной безопасности.
- 6 Операционные модели международной безопасности в зависимости от количества субъектов системы безопасности и характера отношений между участниками систем безопасности.

Перечень тем рефератов/ эссе к Разделу 1:

- 1 Новые параметры международной безопасности после окончания «холодной войны» и их характеристика: глобализация и демократизация мира, научно-техническая революция в военном деле, кризис международного права, изменения в распределении экономической мощи в мире, возрастание приоритетности невоенных областей мирового взаимодействия.
- 2 «Новые угрозы» международной безопасности, повышение их приоритетности в современном мире.
- 3 Международное вооружённое вмешательство: понятие, характеристика, механизм принятия решений и осуществления международного вооружённого вмешательства.
- 4 Глобальная безопасность: понятие, характерные черты, основные угрозы и направления укрепления глобальной безопасности.
- 5 Региональная безопасность: понятие, характеристика, отличие от международной безопасности.

Литература для самостоятельного изучения к Разделу 1:

1. Бартош, А. А. Основы международной безопасности. Организации обеспечения международной безопасности : учебное пособие для вузов / А. А. Бартош. — 2-е изд., перераб. и доп. — Москва : Издательство Юрайт, 2020. — 320 с. — (Высшее образование). — ISBN 978-5-534-11783-7. — Текст : электронный // ЭБС Юрайт [сайт]. — URL: <https://urait.ru/bcode/454592> (дата обращения: 14.05.2022).
2. Кардашова, И. Б. Основы теории национальной безопасности : учебник для вузов / И. Б. Кардашова. — 2-е изд., перераб. и доп. — Москва : Издательство Юрайт, 2020. — 332 с. — (Высшее образование). — ISBN 978-5-534-12725-6. — Текст : электронный // ЭБС Юрайт [сайт]. — URL: <https://urait.ru/bcode/448188> (дата обращения: 14.05.2022).

Задания для самостоятельной работы к Разделу 2

Вопросы для самостоятельной работы к Разделу 2

1. Влияние арабо-израильского конфликта на развитие процессов в сфере безопасности на Ближнем Востоке. Роль США и СССР (России) в процессе урегулирования конфликта.
2. Основные факторы, оказывающие влияние на развитие международных отношений, в том числе в сфере безопасности, в субрегионе Персидского залива. Роль США и России в происходящих процессах.
3. Особенности Азиатско-Тихоокеанского региона (АТР) в различных измерениях (географических, экономических, политических, религиозных), их влияние на состояние региональной безопасности.
4. Роль России, Китая и США в сфере безопасности субрегиона Северо-Восточной Азии (СВА). Развитие российско-китайских отношений в сфере региональной безопасности АТР.
5. Конфликтный потенциал между государствами в сфере безопасности в субрегионе Юго-Восточной Азии и его влияние на состояние международной безопасности.
6. Особенности развития субрегиона Южной Азии и их влияние на состояние военно-политической безопасности региона. Индийско-пакистанское противостояние, роль США и СССР (России) в решении проблем региональной безопасности.

Перечень тем рефератов/ эссе к Разделу 2:

1. Доктрина национальной безопасности США: понятие и структура; ключевые факторы, определяющие процесс разработки взглядов на национальную безопасность в США. Различия в формировании американской политики национальной безопасности между республиканцами и демократами.
2. Стратегия национальной безопасности США об экономической безопасности страны. Основные направления развития.
3. Стратегия национальной безопасности США о роли военного фактора в сохранении лидерства в мире: основные направления развития вооружённых сил для сохранения «военного превосходства».
4. Стратегия национальной безопасности о месте США в полицентрической системе международных отношений: взаимодействие с союзниками, новыми «центрами влияния», «большой двадцаткой», развитие «партнёрства» с Китаем, Индией, Россией.
5. Концепция национальной безопасности Франции: особенности формирования политики национальной безопасности. Роль президента республики, премьер-министра и правительства, политических партий в обеспечении национальной безопасности Франции.

6. Концепция национальной безопасности Японии: национальные особенности Японии, определяющие формирование политики национальной безопасности. Модели геополитического видения роли Японии в современном мире.
7. Документы военно-доктринального характера Германии: конституционно-правовое предназначение бундесвера, современное определение его предназначения и задач. Роль бундесвера в реализации национальных интересов и обеспечения безопасности общества и государства.
8. Стратегия национальной безопасности Великобритании: новая концепция «гражданской обороны» от потенциальных угроз. Меры, принимаемые правительством, в рамках новой Стратегии национальной безопасности.
9. Всеобъемлющая концепция национальной безопасности Китая: этапы эволюции традиционных угроз после окончания «холодной войны» и их проявление.
10. Всеобъемлющая концепция национальной безопасности Китая о нетрадиционных угрозах и их проявлениях. Роль НОАК в укреплении потенциала невоенных угроз и вызовов невоенного характера.
- 11.

Литература для самостоятельного изучения к Разделу 2:

1. Вербицкая, Т. В. Конституционно-правовые основы обеспечения национальной безопасности в Российской Федерации : учебное пособие для вузов / Т. В. Вербицкая. — Москва : Издательство Юрайт, 2020. — 196 с. — (Высшее образование). — ISBN 978-5-534-13813-9. — Текст : электронный // ЭБС Юрайт [сайт]. — URL: <https://urait.ru/bcode/466915> (дата обращения: 14.05.2022).
2. Кравченко, С. А. Социология риска и безопасности : учебник и практикум для вузов / С. А. Кравченко. — Москва : Издательство Юрайт, 2020. — 302 с. — (Высшее образование). — ISBN 978-5-534-00750-3. — Текст : электронный // ЭБС Юрайт [сайт]. — URL: <https://urait.ru/bcode/451109> (дата обращения: 14.05.2022).

Задания для самостоятельной работы к Разделу 3

Вопросы для самостоятельной работы к Разделу 3

1. Военная безопасность как важнейший компонент национальной безопасности. Обороноспособность и оборона. Военная безопасность государства.
2. Объективные и субъективные факторы, определяющие состояние военной безопасности. Типология систем военной безопасности.
3. Модели обеспечения военной безопасности в предыдущие столетия и современных условиях. Военно-политическая интеграция с другими государствами и её виды.
4. Военная опасность и военная угроза. Признаки военной опасности. Ступени эскалации напряжённости между государствами. Уровни военной угрозы с точки зрения практики военно-политического анализа.
5. Источники военной опасности в современных условиях. Направления в изменении состояния военной опасности. Факторы, определяющие динамику или стабильность военно-политических отношений. Перспективы снижения военной опасности.
6. Военная политика в системе факторов национальной безопасности: цель и задачи, социально-политические институты для решения поставленных задач и их функции по реализации военной политики.
7. Оружие массового уничтожения (ОМУ) и его роль в решении проблем международной военно-политической безопасности: виды ОМУ и борьба за его запрещение, ядерные государства, роль СССР и России в борьбе за запрещение ядерного оружия (ЯО). ЯО как эффективное средство обеспечения

национальной безопасности государства.

8. Диалектическая взаимосвязь ядерного сдерживания и ядерного распространения. «Вертикальное» и «горизонтальное» распространение в проблематике международной безопасности до и после «холодной войны».

Перечень тем рефератов/ эссе к Разделу 3:

1. Основные тенденции в области ядерного сдерживания и нераспространения в конце XX-XXI вв.
2. Причины тревожного положения относительно перспектив нераспространения ядерного оружия.
3. Противостояние СССР (России) и США в области создания межконтинентальных средств доставки ядерных боеголовок и развёртывания систем противоракетной обороны (ПРО): триада стратегических сил, переговоры об ограничении наступательных и оборонительных вооружений.
4. Факторы, определяющие формирование современной межгосударственной безопасности в Европе.
5. Основные факторы, определяющие роль РФ в формировании новой системы европейской безопасности.
6. Отношения между Россией и НАТО.
7. Стратегическая концепция НАТО в современную эпоху.

Литература для самостоятельного изучения к Разделу 3:

1. Бартош, А. А. Основы международной безопасности. Организации обеспечения международной безопасности : учебное пособие для вузов / А. А. Бартош. — 2-е изд., перераб. и доп. — Москва : Издательство Юрайт, 2020. — 320 с. — (Высшее образование). — ISBN 978-5-534-11783-7. — Текст : электронный // ЭБС Юрайт [сайт]. — URL: <https://urait.ru/bcode/454592> (дата обращения: 14.05.2022).
2. Кардашова, И. Б. Основы теории национальной безопасности : учебник для вузов / И. Б. Кардашова. — 2-е изд., перераб. и доп. — Москва : Издательство Юрайт, 2020. — 332 с. — (Высшее образование). — ISBN 978-5-534-12725-6. — Текст : электронный // ЭБС Юрайт [сайт]. — URL: <https://urait.ru/bcode/448188> (дата обращения: 14.05.2022).

Задания для самостоятельной работы к Разделу 4

Вопросы для самостоятельной работы к Разделу 4

1. Объясните, в чём отличие «старых» угроз международной безопасности от «новых» угроз XXI в.
2. В чём особенности угрозы распространения ОМУ, исходящей от негосударственных акторов?
3. Объясните сущность политики глобальной безопасности, её структурирования в зависимости от угроз и сферы безопасности.
4. В чём заключается индивидуальная значимость в процессах региональной безопасности таких стран как Турция?
5. В чём заключается значимость региона Ближнего и Среднего Востока в сфере международной безопасности?
6. В чём заключаются особенности процесса формирования нового качества региональной безопасности на постсоветском пространстве?
7. Раскройте перспективы развития отношений в сфере безопасности между странами в треугольнике Китай – Россия – США.
8. Какова роль США в сфере европейской безопасности на примере событий на Балканах и в Украине?

9. Охарактеризуйте регион Ближнего и Среднего Востока с точки зрения географической и с точки зрения международной безопасности.
10. Раскройте влияние Иракского и Сирийского факторов на региональную и международную безопасность. Провозглашение Исламского государства.
11. Раскройте влияние Иранского фактора на региональную безопасность Ближнего и Среднего Востока.
12. В чём сущность западно-центристской модели безопасности?

Перечень тем рефератов/ эссе к Разделу 4:

1. Военная доктрина РФ об основных внешних опасностях и военных угрозах России, тенденциях их развития.
2. Военная доктрина РФ о военной политике России: понятие, деятельность РФ по сдерживанию и предотвращению военных конфликтов.
3. Военная доктрина РФ о военно-политическом сотрудничестве с иностранными государствами и международными организациями: задачи и основные приоритеты сотрудничества.
4. Координация военного сотрудничества на Евразийском постсоветском пространстве (ЕПП) и организация коллективной безопасности стран СНГ.
5. Организация Договора о коллективной безопасности (ОДКБ) в решении проблем противодействия новым угрозам и вызовам на пространстве СНГ.
6. Роль субрегионов Балтийского и Чёрного морей в обеспечении региональной безопасности.
7. Факторы формирования пространства безопасности в Кавказском субрегионе.

Литература для самостоятельного изучения к Разделу 4:

1. Вербицкая, Т. В. Конституционно-правовые основы обеспечения национальной безопасности в Российской Федерации : учебное пособие для вузов / Т. В. Вербицкая. — Москва : Издательство Юрайт, 2020. — 196 с. — (Высшее образование). — ISBN 978-5-534-13813-9. — Текст : электронный // ЭБС Юрайт [сайт]. — URL: <https://urait.ru/bcode/466915> (дата обращения: 14.05.2022).
2. Кравченко, С. А. Социология риска и безопасности : учебник и практикум для вузов / С. А. Кравченко. — Москва : Издательство Юрайт, 2020. — 302 с. — (Высшее образование). — ISBN 978-5-534-00750-3. — Текст : электронный // ЭБС Юрайт [сайт]. — URL: <https://urait.ru/bcode/451109> (дата обращения: 14.05.2022).

3.3. Методические указания к самостоятельной работе по дисциплине (модулю)

Освоение слушателями программы предполагает изучение материалов дисциплин (модулей) в ходе самостоятельной работы.

Для успешного освоения дисциплины (модуля) и достижения поставленных целей необходимо внимательно ознакомиться с рабочей программой дисциплины (модуля), доступной в электронной информационно-образовательной среде РГСУ.

Следует обратить внимание на списки основной и дополнительной литературы, на предлагаемые преподавателем ресурсы информационно-телекоммуникационной сети Интернет. Эта информация необходима для самостоятельной работы обучающегося.

Для более углубленного изучения темы задания для самостоятельной работы рекомендуется выполнять параллельно с изучением данной темы. При выполнении заданий по возможности используйте наглядное представление материала.

Самостоятельная работа включает разнообразный комплекс видов и форм работы обучающихся.

Написание реферата (доклада).

Требования к структуре реферата (доклада):

Работа должна содержать систематизацию и краткое изложение материала из не менее 5- и литературных источников (монографий, научных статей и докладов) по выбранной теме.

Основные требования к оформлению:

Структура доклада (реферата): 1) титульный лист; 2) содержание (в нем последовательно указываются названия пунктов доклада (реферата), указываются страницы, с которых начинается каждый пункт); 3) введение (формулируется суть исследуемой проблемы, обосновывается выбор темы, определяются ее значимость и актуальность, указываются цель и задачи доклада (реферата), дается характеристика используемой литературы); 4) основная часть (каждый раздел ее доказательно раскрывает исследуемый вопрос); 5) выводы и заключение (подводятся итоги или делается обобщенный вывод по теме доклада (реферата)); 6) литература.

Доклад (реферат) оформляется на одной стороне листа белой бумаги формата А4 (210x297 мм). Интервал межстрочный -полуторный. Цвет шрифта - черный. Гарнитура шрифта основного текста - «Times New Roman» или аналогичная. Кегль (размер) от 12 до 14 пунктов. Размеры полей страницы (не менее): правое 10 мм, верхнее – 15 мм, нижнее – 20 мм, левое - 25 мм. Формат абзаца: полное выравнивание («по ширине»). Отступ красной строки одинаковый по всему тексту – 15 мм. Страницы должны быть пронумерованы с учётом титульного листа (на титульном листе номер страницы не ставится). В работах используются цитаты, статистические материалы. Эти данные оформляются в виде сносок (ссылок и примечаний). Внутритекстовые, подстрочные и затекстовые библиографические ссылки должны оформляться в соответствии с ГОСТ Р 7.0.5-2008 «Библиографическая ссылка. Общие требования и правила составления».

Реферат (доклад) сдается в бумажном и электронном виде (10 - 20 печатных страниц).

При проверке реферата (доклада) на антиплагиат - www.antiplagiat.ru - (более 50% заимствований) работа не принимается.

Выполнение тестовых заданий.

Тестовые задания содержат вопросы и 3-4 варианта ответа по базовым положениям изучаемой темы, составлены с расчетом на знания, полученные слушателями в процессе изучения темы.

Тестовые задания выполняются в письменной или электронной форме и сдаются преподавателю, ведущему дисциплину (модуль).

Написание эссе.

Эссе - вид самостоятельной исследовательской работы обучающихся, с целью углубления и закрепления теоретических знаний и освоения практических навыков. Цель эссе состоит в развитии самостоятельного творческого мышления и письменного изложения собственных мыслей. При написании эссе слушатель должен представить развернутый письменный ответ на теоретический или практический актуальный вопрос, объявленный преподавателем в аудитории непосредственно перед ее написанием. В процессе написания эссе разрешается пользоваться нормативно-правовыми актами, конспектом лекций (в печатном виде). Использование интернет-ресурсов не допускается. Темы эссе преподаватель предлагает из числа тех, которые слушатели уже рассматривали на лекциях или семинарских занятиях, исходя из содержания заданий в составе оценочных средств. По решению преподавателя, в качестве темы эссе может быть выбрана одна или несколько тем, которые могут быть распределены между слушателями по желанию.

Эссе проводится письменно, по объему не более 3-х печатных листов.

Требования к оформлению эссе:

Эссе выполняется на компьютере (гарнитура Times New Roman, шрифт 14) через 1,5 интервала с полями: верхнее, нижнее – 2; правое – 3; левое – 1,5. Отступ первой строки абзаца –

1,25. Сноски – постраничные. Таблицы и рисунки встраиваются в текст работы. При этом обязательный заголовок таблицы надо размещать над табличным полем, а рисунки сопровождать подрисуночными подписями. При включении в эссе нескольких таблиц и/или рисунков их нумерация обязательна. Обязательна и нумерация страниц. Их целесообразно проставлять внизу страницы – по середине или в правом углу. Номер страницы не ставится на титульном листе, но в общее число страниц он включается. Объем эссе, без учета приложений, не должен превышать 5 страниц. Значительное превышение установленного объема является недостатком работы и указывает на то, что слушатель не сумел отобрать и переработать необходимый материал.

Работа должна содержать собственные умозаключения по сути поставленной проблемы, включать самостоятельно проведенный анализ по сути этой проблемы, выводы, обобщающие авторскую позицию по поставленной проблеме.

РАЗДЕЛ 4. ОЦЕНОЧНЫЕ МАТЕРИАЛЫ ПО ДИСЦИПЛИНЕ (МОДУЛЮ)

4.1. Форма промежуточной аттестации обучающегося по учебной дисциплине

Контрольным мероприятием промежуточной аттестации обучающихся по учебной дисциплине являются **зачет с оценкой**, который проводится в **устной** форме.

4.2. Оценочные материалы, определяющие процедуры оценивания знаний, умений, навыков и (или) опыта деятельности, характеризующих этапы формирования компетенций

4.2.1. Организационные основы применения балльно-рейтинговой системы оценки успеваемости обучающихся по дисциплине (модулю)

Оценка качества освоения обучающимися дисциплины (модуля) реализуется в формате балльно-рейтинговой системы оценки успеваемости обучающихся (БРСО).

БРСО в ходе текущего контроля успеваемости и промежуточной аттестации осуществляется по 100-балльной шкале.

Академический рейтинг обучающегося по дисциплине (модулю) складывается из результатов:

– текущего контроля успеваемости (максимальный текущий рейтинг обучающегося 80 рейтинговых баллов);

– промежуточной аттестации (максимальный рубежный рейтинг обучающегося 20 рейтинговых баллов).

Условия оценки освоения обучающимся дисциплины (модуля) в формате БРСО доводятся преподавателем до сведения обучающихся на первом учебном занятии, а также размещены в свободном доступе в электронной информационно-образовательной среде Университета.

4.2.2. Проведение текущего контроля успеваемости обучающихся по дисциплине (модулю) в соответствии с балльно-рейтинговой системой оценки успеваемости обучающегося

В течение учебного семестра до промежуточной аттестации на основании утвержденной рабочей программы дисциплины (модуля) формируется текущий рейтинг обучающегося. Текущий рейтинг обучающегося складывается как сумма рейтинговых баллов, полученных им в течение учебного семестра по всем видам учебных занятий по дисциплине (модулю).

В процессе текущего контроля оцениваются следующие действия обучающегося, направленные на освоение компетенций в рамках изучения учебной дисциплины:

– академическая активность (посещаемость учебных занятий, самостоятельное изучение содержания учебной дисциплины в электронной информационно-образовательной среде, соблюдение сроков сдачи практических заданий и текущих контрольных мероприятий и др.);

– выполнение и сдача текущих и итогового практических заданий (эссе, рефераты, творческие задания, кейс-задания, лабораторные работы, расчетные задания и др., активное участие в групповых интерактивных занятиях (дискуссии, WiKi-проекты и др.), защита проектов и др.);

– прохождение рубежей текущего контроля, включая соблюдение графика их прохождения в электронной информационно-образовательной среде.

Для планирования расчета текущего рейтинга обучающегося используются следующие пропорции:

Вид учебного действия	Максимальная рейтинговая оценка, баллов
академическая активность	10
практические задания	40
<i>из них: текущие практические задания</i>	20
<i>итоговое практическое задание</i>	20
рубежи текущего контроля	30
<i>ИТОГО:</i>	80

В течение учебного семестра по дисциплине (модулю) обучающимся должен быть накоплен текущий рейтинг не менее 52 рейтинговых баллов (65% от максимального значения текущего рейтинга).

Необходимыми условиями допуска обучающегося к промежуточной аттестации по дисциплине являются положительное прохождение обучающимся не менее 65% рубежей текущего контроля с накоплением не менее 65% максимального рейтингового балла за каждый рубеж текущего контроля и положительное выполнение итогового практического задания с накоплением не менее 65% максимального рейтингового балла, установленного за итоговое практическое задание.

Невыполнение вышеуказанных условий является текущей академической задолженностью, которая должна быть ликвидирована обучающимся до контрольного мероприятия промежуточной аттестации.

Сведения о наличии у обучающихся текущей академической задолженности, сроках и порядке добора рейтинговых баллов для её ликвидации доводятся до обучающихся педагогическим работником.

В случае неликвидации текущей академической задолженности, педагогический работник обязан во время контрольного мероприятия промежуточной аттестации поставить обучающемуся 0 рейтинговых баллов. В этом случае ликвидация текущей академической задолженности возможна в периоды проведения повторной промежуточной аттестации.

4.2.3. Проведение промежуточной аттестации обучающихся по дисциплине (модулю) в соответствии с балльно-рейтинговой системой оценки успеваемости обучающегося

Промежуточная аттестация по дисциплине (модулю) проводится в соответствии с Положением о промежуточной аттестации обучающихся по основным профессиональным образовательным программам в Российском государственном социальном университете и Положением о балльно-рейтинговой системе оценки успеваемости обучающихся по основным

профессиональным образовательным программам в Российском государственном социальном университете в действующей редакции.

На промежуточную аттестацию отводится 20 рейтинговых баллов.

Ответы обучающегося на контрольном мероприятии промежуточной аттестации оцениваются педагогическим работником по 20 - балльной шкале, а итоговая оценка по дисциплине (модулю) выставляется по пятибалльной системе для дифференцированного зачета.

Критерии выставления оценки определяются Положением о балльно-рейтинговой системе оценки успеваемости обучающихся по основным профессиональным образовательным программам высшего образования - программам бакалавриата, программам специалитета, программам магистратуры в Российском государственном социальном университете.

В процессе определения рубежного рейтинга обучающегося используется следующая шкала:

Рубежный рейтинг	Критерии оценки освоения обучающимся учебной дисциплины в ходе контрольных мероприятий промежуточной аттестации
19-20 рейтинговых баллов	обучающийся глубоко и прочно усвоил программный материал, исчерпывающе, последовательно, грамотно и логически стройно его излагает, тесно увязывает с задачами и будущей деятельностью, не затрудняется с ответом при видоизменении задания, свободно справляется с задачами и практическими заданиями, правильно обосновывает принятые решения, умеет самостоятельно обобщать и излагать материал, не допуская ошибок
16-18 рейтинговых баллов	обучающийся твердо знает программный материал, грамотно и по существу излагает его, не допуская существенных неточностей в ответе на вопрос, может правильно применять теоретические положения и владеет необходимыми умениями и навыками при выполнении практических заданий
13-15 рейтинговых баллов	обучающийся освоил основной материал, но не знает отдельных деталей, допускает неточности, недостаточно правильные формулировки, нарушает последовательность в изложении программного материала и испытывает затруднения в выполнении практических заданий
1-12 рейтинговых баллов	обучающийся не знает значительной части программного материала, допускает существенные ошибки, с большими затруднениями выполняет практические задания
0 рейтинговых баллов	не аттестован

4.3. Перечень заданий для проведения текущей и промежуточной оценки знаний, умений, навыков и (или) опыта деятельности, характеризующих этапы формирования компетенций

4.3.1. Оценочные материалы для проведения текущей аттестации и рубежного контроля, обучающихся по дисциплине (модулю)

Перечень вопросов рубежного контроля и текущей аттестации

Раздел 1. Теоретические взгляды и подходы к обеспечению безопасности.

Форма рубежного контроля – компьютерное тестирование

Вопросы/задания рубежного контроля

Код контролируемой компетенции – ОПК-4;

1. Современный интерес к политике национальной безопасности обусловлен
 1. изменениями в России и во всем мире
 2. развитием военно-политических блоков
 3. состоянием окружающей среды
 4. ростом ВВП
2. Новое законодательство определяет понятие «безопасность» как
 1. отсутствие угрозы государственным интересам
 2. обеспечение функционирования общественных институтов
 3. состояние защищенности жизненно важных интересов личности, общества и государства
 4. соблюдение прав личности
3. Объектом обеспечения безопасности законодательство определяет
 1. личность
 2. личность, общество и государство
 3. общество
 4. государство
4. Субъектом обеспечения безопасности законодательство определяет
 1. личность
 2. общество
 3. силовые структуры
 4. государство
5. Безопасность России в современных условиях определяется в первую очередь
 1. состоянием вооруженных сил
 2. способностью решать внутренние проблемы, ликвидировать чрезвычайные ситуации
 3. отношениями со странами «большой семерки»
 4. состоянием спецслужб
6. Термин «национальная безопасность» появился в политическом лексиконе России
 1. в начале XX века
 2. со времени возникновения Российского государства
 3. в конце XX века
 4. после Второй мировой войны
7. Термин «национальная безопасность» в России означает
 1. безопасность титульной нации
 2. безопасность каждой нации и народности России в отдельности
 3. безопасность всей совокупности наций и народностей, населяющих РФ
 4. отсутствие угрозы со стороны других наций
8. Составными частями национальной безопасности России являются
 1. безопасность регионов России
 2. безопасность от внешних и внутренних угроз
 3. безопасность каждого гражданина России
 4. экономическая, геополитическая, внешнеэкономическая, оборонная, общественная, экологическая, информационная безопасность
9. Национальная безопасность должна рассматриваться
 1. исключительно с точки зрения перспектив развития
 2. с точки зрения прошлого и будущего страны
 3. с точки зрения настоящего момента и перспектив развития страны
 4. исключительно с точки зрения настоящего момента
10. Национальная безопасность должна определяться
 1. интересами крупного бизнеса
 2. интересами отдельных социальных групп
 3. долгосрочными интересами страны в целом
 4. интересами государственного аппарата

Раздел 2. Формирование международной безопасности во второй половине XX века

Форма рубежного контроля – компьютерное тестирование

Вопросы/задания рубежного контроля

Код контролируемой компетенции – ПК-6;

1. Роль СССР в мировой политике
 1. не могла быть глобальной
 2. была региональной
 3. необходимо была глобальной
 4. сводилась к роли второстепенной державы
2. Роль Российской Федерации в мировой политике
 1. не уступает роли стран «большой семерки»
 2. носит региональный характер
 3. уступает по глобальности роли США
 4. сводится к роли второстепенной державы
3. Значение интересов на постсоветском пространстве для России
 1. снижается
 2. остается на прежнем уровне
 3. постоянно колеблется
 4. возрастает
4. Подход к национальной безопасности должен строиться на
 1. идеологических соображениях
 2. эмоциональных факторах
 3. геополитических интересах страны
 4. моральных категориях
5. Хорошие отношения между государствами в современном мире складываются благодаря
 1. стремлению к всеобщей гармонии и сотрудничеству
 2. ориентации на «общечеловеческие ценности»
 3. дружеским чувствам лидеров
 4. правильному учету геополитических реалий, баланса сил
6. Геостратегическое положение России как государства Центральной Евразии определяет ее роль
 1. страны, занимающей промежуточное положение между Востоком и Западом
 2. страны, не относящейся ни к одной мировой культуре
 3. страны с противоречивым внутренним и международным положением
 4. держателя мирового равновесия
7. Когда внутреннее и внешнеполитическое положение России бывало стабильно
 1. региональная и мировая ситуация дестабилизировалась
 2. это не влияло на ситуацию в мире
 3. региональная и мировая ситуация стабилизировалась
 4. это оказывало каждый раз различное влияние
8. После распада СССР
 1. ситуация в мире стабилизировалась
 2. не произошло никаких изменений мировой ситуации
 3. ситуация в мире дестабилизировалась
 4. ситуация в мире продолжает прогрессивно развиваться
9. Мировое сообщество объективно заинтересовано в
 1. слабой России
 2. распаде России на отдельные небольшие государства
 3. внутреннем дисбалансе России

4. сильной России
10. Центральным приоритетом мирового развития становится в наше время
1. геополитика
 2. геостратегия
 3. геоэкология
 4. геоэкономика

Раздел 3. Современные проблемы международной безопасности

Форма рубежного контроля – компьютерное тестирование

Вопросы/задания рубежного контроля

Код контролируемой компетенции – ПК-7

1. Методологической основой новой концепции безопасности является
 1. натуралистический подход
 2. предметно-отраслевой подход
 3. цивилизационный подход
 4. деятельностный подход
2. Деятельностная концепция исходит из того, что
 1. основную угрозу безопасности несут воздействия окружающей среды
 2. основную угрозу безопасности несут действия людей
 3. опасными или безопасными являются не внешние воздействия, а наши системы деятельности
 4. основную угрозу безопасности представляет собой политика других государств
3. Понятие опасности для организованной системы предполагает
 1. наличие объекта, для работы с которым наличные средства и методы недостаточны
 2. наличие объекта, угрожающего системе
 3. недостаточную структурированность системы
 4. наличие взаимодействующих систем
4. Осознание опасности требует выделения
 1. системы, подверженной опасности, угрожающей системы и системы обеспечения безопасности
 2. природной и общественной систем
 3. систем внутренних и международных отношений
 4. экономической, социальной и политической систем
5. В современных условиях основные угрозы национальной безопасности России являются
 1. результатом неблагоприятной экологической обстановки
 2. результатом политики власти
 3. следствием угрозы интервенции извне
 4. следствием процессов, происходящих внутри страны
6. Постановка целей и задач обеспечения национальной безопасности должна быть результатом
 1. решения парламента
 2. решения президента
 3. общегражданского диалога
 4. решения правительства
7. Обеспечение безопасности является
 1. звеном управленческой деятельности
 2. частью управленческой деятельности
 3. одним из аспектов управленческой деятельности
 4. основной целью управленческой деятельности
8. Понимание ОНБ как аспекта управления требует перехода к иной организации
 1. фокусной
 2. отраслевой

3. ведомственной
 4. общественной
9. Основной организацией фокусной структуры ОНБ может стать
1. министерство
 2. государственный комитет
 3. аналитический центр
 4. общественная палата
10. Под ресурсами мы понимаем
1. «ноу хау»
 2. все материальные объекты природы
 3. то, для чего имеются возможности и способы употребления в деятельности
 4. техника и технологии общественного производства

Раздел 4. Региональные системы безопасности

Форма рубежного контроля – компьютерное тестирование

Вопросы/задания рубежного контроля

Код контролируемой компетенции – ПК-6, ПК-7.

1. В сфере международных отношений работа Совета Безопасности РФ
 1. представляется неудовлетворительной
 2. представляется вполне удовлетворительной
 3. представляется частично удовлетворительной
 4. не может быть оценена с этой точки зрения
2. Согласованием вопросов внешней политики РФ занимается
 1. Совет по внешней политике и международным отношениям при Президенте РФ
 2. Министерство иностранных дел РФ
 3. Совет Безопасности РФ
 4. Федеральное Собрание РФ
3. Участие граждан в решении проблем, относящихся к ОНБ, является
 1. условностью
 2. элементом демократии
 3. частью функционирования бюрократических структур
 4. прикрытием действительных механизмов принятия решений
4. Новой формой демократии, возникшей в конце XX века, является
 1. всенародное вече
 2. общенародный референдум
 3. демократия участия (партисипативная демократия)
 4. всеобщие выборы
5. Демократия участия дает возможность
 1. принимать участие в определении целей ОНБ, определении ее механизмов и контроле за выполнением решений
 2. выдвигать людей, принимающих решения
 3. формировать органы, обеспечивающие ОНБ
 4. определять политику ОНБ
6. Создание «науки безопасности» как управленческой науки является
 1. делом далекого будущего
 2. утопическим проектом
 3. практической необходимостью настоящего времени
 4. свершившимся фактом
7. Знание об опасности есть в первую очередь знание о
 1. нашей собственной деятельности, порождающей опасности
 2. враждебных намерениях других стран

3. природных процессах
 4. недостатках в общественных структурах страны
8. Второй задачей «науки о безопасности» является
1. выработка знаний о существующих ресурсах, их поиск и оптимизация
 2. учет существующих ресурсов
 3. ресурсное обеспечение проектов развития
 4. сбережение ресурсов
9. Третьей задачей «науки о безопасности» является
1. разработка методов борьбы с терроризмом
 2. оценка того, достигают ли цели меры по реализации политики безопасности
 3. разработка методов контроля за работой органов безопасности
 4. разработка системы подбора сотрудников органов безопасности
10. Для решения задач «науки о безопасности» имеет смысл образовать
1. Научно-исследовательский институт
 2. Министерство
 3. Экспертный центр
 4. Государственный комитет

4.3.2. Оценочные материалы для проведения промежуточной аттестации обучающихся по дисциплине (модулю)

Вопросы/задания для проведения промежуточной аттестации обучающихся по дисциплине (модулю)

Теоретический блок вопросов:

Код контролируемой компетенции - ОПК-4; ПК-6;

1. Взаимосвязь понятия «безопасность» и условий обеспечения развития.
2. Суть и принципиальное отличие нового государственного подхода к обеспечению безопасности.
3. Международная безопасность и развитие, границы возможного.
4. Взаимосвязь процессов глобализации и информатизации. Этапы глобализации.
5. Взаимосвязь интересов транснациональных компаний (в том числе финансовых) и интересов государств.
6. Причины и особенности появления военных угроз в условиях глобализации
7. Особенности формирования военной политики в условиях глобализации
8. Роль военной силы и особенности военных конфликтов в условиях глобализации
9. Роль ядерного оружия в обеспечении международной безопасности.
10. Мотивация ядерных программ Ирана и Северной Кореи, механизмы и пути решения проблем.
11. Взаимосвязь, демографических факторов, миграционных процессов и мобилизационных возможностей вооруженных сил на примере европейских государств
12. Факторы формирования угрозы международного терроризма в современном мире
13. Роль ядерного оружия в обеспечении безопасности в современном мире
14. Содержание понятия «стратегическая стабильность». Подходы к стратегической стабильности США, России и Китая
15. Формы ракетно-ядерных ударов и стратегическая стабильность.
16. Взаимосвязь противоракетной обороны, стратегической стабильности и сокращения ядерных вооружений.
17. Роль «Длинной телеграммы» Дж. Кеннана в формировании политики сдерживания.
18. Основные особенности формирования системы международной безопасности после окончания второй мировой войны.

19. Роль тактического ядерного оружия в годы противостояния войск НАТО и ОВД (Организации Варшавского договора)
20. Гонка ракетно-ядерных вооружений и становление системы контроля ядерных вооружений (Договор по ПРО 1972 года, ОСВ 1, СНВ 1, СНП, СНВ 3)
21. Актуальность Договора об ограничении вооруженных сил в Европе в годы «холодной войны» и в настоящее время.
22. Основные особенности военной политики США после окончания «холодной войны»
23. Влияние политики США на состояние региональной и глобальной безопасности в современных условиях
24. Противоракетная оборона США – истинные и мнимые цели.
25. Региональные системы ПРО США и региональная безопасность
26. ООН и миротворческая деятельность, структура соответствующих органов и порядок принятия решений в области миротворчества.
27. Внутренние конфликты, этнические и религиозные факторы.
28. Роль НАТО, ОБСЕ и ЕС в миротворческой деятельности.
29. Проблемы сохранения государственной целостности и обеспечения права нации на самоопределение. В чем ключ решения проблемы?
30. Участие России в миротворческой деятельности, нормативно-правовая база миротворчества.

Практический блок – аналитическое задание.

Код контролируемой компетенции - ПК-7.

Аналитическое задание представляет собой анализ конкретного письменного источника по заданию преподавателя. Это может быть теоретическая статья, глава из монографии, правовой документ, касающиеся вопросов международной безопасности. Студент должен дать краткий письменный анализ документа.

РАЗДЕЛ 5. УСЛОВИЯ РЕАЛИЗАЦИИ ДИСЦИПЛИНЫ (МОДУЛЯ)

5.1. Перечень основной и дополнительной учебной литературы для освоения дисциплины (модуля)

5.1.1. Основная литература

3. Бартош, А. А. Основы международной безопасности. Организации обеспечения международной безопасности : учебное пособие для вузов / А. А. Бартош. — 2-е изд., перераб. и доп. — Москва : Издательство Юрайт, 2020. — 320 с. — (Высшее образование). — ISBN 978-5-534-11783-7. — Текст : электронный // ЭБС Юрайт [сайт]. — URL: <https://urait.ru/bcode/454592> (дата обращения: 14.05.2023).
4. Кардашова, И. Б. Основы теории национальной безопасности : учебник для вузов / И. Б. Кардашова. — 2-е изд., перераб. и доп. — Москва : Издательство Юрайт, 2020. — 332 с. — (Высшее образование). — ISBN 978-5-534-12725-6. — Текст : электронный // ЭБС Юрайт [сайт]. — URL: <https://urait.ru/bcode/448188> (дата обращения: 14.05.2023).

5.1.2. Дополнительная литература

3. Вербицкая, Т. В. Конституционно-правовые основы обеспечения национальной безопасности в Российской Федерации : учебное пособие для вузов / Т. В. Вербицкая. — Москва : Издательство Юрайт, 2020. — 196 с. — (Высшее образование). — ISBN 978-5-534-13813-9. — Текст : электронный // ЭБС Юрайт [сайт]. — URL: <https://urait.ru/bcode/466915> (дата обращения: 14.05.2023).

4. Кравченко, С. А. Социология риска и безопасности : учебник и практикум для вузов / С. А. Кравченко. — Москва : Издательство Юрайт, 2020. — 302 с. — (Высшее образование). — ISBN 978-5-534-00750-3. — Текст : электронный // ЭБС Юрайт [сайт]. — URL: <https://urait.ru/bcode/451109> (дата обращения: 14.05.2023).

5.2. Перечень ресурсов информационно-коммуникационной сети «Интернет», необходимых для освоения дисциплины (модуля)

№№	Название электронного ресурса	Описание электронного ресурса	Используемый для работы адрес
1.	ЭБС «Университетская библиотека онлайн»	Электронная библиотека, обеспечивающая доступ высших и средних учебных заведений, публичных библиотек и корпоративных пользователей к наиболее востребованным материалам по всем отраслям знаний от ведущих российских издательств	http://biblioclub.ru/
2.	Научная электронная библиотека eLIBRARY.ru	Крупнейший российский информационно-аналитический портал в области науки, технологии, медицины и образования, содержащий рефераты и полные тексты более 34 млн научных публикаций и патентов	http://elibrary.ru/
3.	Образовательная платформа Юрайт	Электронно-библиотечная система для ВУЗов, ССУЗов, обеспечивающая доступ к учебникам, учебной и методической литературе по различным дисциплинам.	https://urait.ru/
4.	База данных "EastView"	Полнотекстовая база данных периодических изданий	https://dlib.eastview.com
5.	Электронная библиотека "Grebennikon"	Библиотека предоставляет доступ более чем к 30 журналам, выпускаемых Издательским домом "Гребенников".	https://grebennikon.ru/

5.3. Методические указания для обучающихся по освоению дисциплины (модуля)

Освоение обучающимся дисциплины (модуля) предполагает изучение материалов дисциплины (модуля) на аудиторных занятиях и в ходе самостоятельной работы. Аудиторные занятия проходят в форме лекций, семинаров, практических и лабораторных занятий.

При подготовке к аудиторным занятиям необходимо помнить особенности каждой формы его проведения.

Подготовка к учебному занятию лекционного типа заключается в следующем.

С целью обеспечения успешного обучения обучающийся должен готовиться к лекции, поскольку она является важнейшей формой организации учебного процесса, поскольку:

- знакомит с новым учебным материалом;
- разъясняет учебные элементы, трудные для понимания;
- систематизирует учебный материал;
- ориентирует в учебном процессе.

С этой целью:

- внимательно прочитайте материал предыдущей лекции;

- ознакомьтесь с учебным материалом по учебнику и учебным пособиям с темой прочитанной лекции;
- внесите дополнения к полученным ранее знаниям по теме лекции на полях лекционной тетради;
- запишите возможные вопросы, которые вы зададите лектору на лекции по материалу изученной лекции;
- постарайтесь уяснить место изучаемой темы в своей подготовке;
- узнайте тему предстоящей лекции (по тематическому плану, по информации лектора) и запишите информацию, которой вы владеете по данному вопросу.

Подготовка к занятию семинарского типа

Предварительная подготовка к учебному занятию семинарского типа заключается в изучении теоретического материала в отведенное для самостоятельной работы время, ознакомление с инструктивными материалами с целью осознания задач лабораторной работы/практического занятия, техники безопасности при работе с приборами, веществами.

Работа во время проведения учебного занятия семинарского типа включает:

- консультирование студентов преподавателями и вспомогательным персоналом с целью предоставления исчерпывающей информации, необходимой для самостоятельного выполнения предложенных преподавателем задач, ознакомление с правилами техники безопасности при работе в лаборатории;
- самостоятельное выполнение заданий согласно обозначенной учебной программой тематики.

Обработка, обобщение полученных результатов работы проводится обучающимися самостоятельно или под руководством преподавателя (в зависимости от степени сложности поставленных задач). Главным результатом в данном случае служит получение положительной оценки по каждому практическому занятию. Это является необходимым условием при проведении рубежного контроля и допуска к экзамену. При получении неудовлетворительных результатов обучающийся имеет право в дополнительное время пересдать преподавателю работу до проведения промежуточной аттестации.

5.4 Информационно-технологическое обеспечение образовательного процесса по дисциплине (модулю)

1. 5.4.1. Средства информационных технологий

1. Персональные компьютеры;
2. Доступ к интернет
3. Проектор.

2. 5.4.2. Программное обеспечение

3. MicrosoftOffice (Word, Excel);

5.5. Материально-техническое обеспечение образовательного процесса по учебной дисциплине

Для изучения дисциплины (модуля) в рамках реализации основной профессиональной образовательной программы по направлению подготовки 41.04.05 Международные отношения используются:

Учебная аудитория для занятий лекционного типа оснащена специализированной мебелью (стол для преподавателя, парты, стулья, доска для написания мелом); техническими средствами обучения (видеопроjectionное оборудование, средства звуковоспроизведения, экран и имеющие выход в сеть Интернет).

Учебная аудитория для занятий семинарского типа: оснащена специализированной мебелью (стол для преподавателя, парты, стулья, доска для написания мелом), техническими средствами обучения (видеопроекторное оборудование, средства звуковоспроизведения, экран и имеющие выход в сеть Интернет),

Помещения для самостоятельной работы обучающихся: оснащены специализированной мебелью (парты, стулья) техническими средствами обучения (персональные компьютеры с доступом в сеть интернет и обеспечением доступа в электронно-информационную среду университета, программным обеспечением).

5.6. Образовательные технологии

При реализации дисциплины (модуля) применяются различные образовательные технологии, в том числе технологии электронного обучения.

Освоение дисциплины (модуля) предусматривает использование в учебном процессе активных и интерактивных форм проведения учебных занятий путем разбора конкретных ситуаций в сочетании с внеаудиторной работой с целью формирования и развития **профессиональных** навыков обучающихся.

При освоении дисциплины (модуля) предусмотрено применением электронного обучения и дистанционных образовательных технологий.

Учебные часы дисциплины предусматривают классическую контактную работу преподавателя с обучающимся в аудитории и контактную работу посредством электронной информационно-образовательной среды в синхронном и асинхронном режиме (вне аудитории) посредством применения возможностей компьютерных технологий (электронная почта, тестирование, презентация, форум и др.).

В рамках дисциплины (модуля) предусмотрены встречи с руководителями и работниками организаций, деятельность которых связана с направленностью реализуемой основной профессиональной образовательной программы.

ЛИСТ РЕГИСТРАЦИИ ИЗМЕНЕНИЙ

№ п/п	Содержание изменения	Реквизиты документа об утверждении изменения	Дата введения изменения
1.	Утверждена и введена в действие на основании решения Ученого совета и Федерального государственного образовательного стандарта высшего образования по направлению подготовки 41.03.05 Международные отношения (уровень бакалавриата), утвержденным приказом Министерства образования и науки Российской Федерации от 15 июля 2017 г. № 555.	Протокол заседания Ученого совета факультета № 10 от «30» мая 2023 года	01.09.2023
2.			
3.			
4.			
5.			