




Министерство науки и высшего образования Российской Федерации  
Федеральное государственное бюджетное образовательное учреждение  
высшего образования  
«Российский государственный социальный университет»

УТВЕРЖДАЮ  
Декан факультета

  
/Танатова Д.К./  
«26» мая 2022 г.

## **РАБОЧАЯ ПРОГРАММА ДИСЦИПЛИНЫ (МОДУЛЯ)**

### **ФИЛОСОФИЯ**

**Направление подготовки**  
*«39.03.01 Социология»*

**Направленность**  
*«Социология социальной жизни»*

## **ОБРАЗОВАТЕЛЬНАЯ ПРОГРАММА ВЫСШЕГО ОБРАЗОВАНИЯ - ПРОГРАММА БАКАЛАВРИАТА**

**Квалификация**  
*Бакалавр*

**Форма обучения**  
*Очная, заочная*

Москва 2022

Рабочая программа дисциплины (модуля) «Философия» разработана на основании федерального государственного образовательного стандарта высшего образования – *бакалавриата* по направлению подготовки 39.03.01 Социология, утвержденного приказом Министерства образования и науки Российской Федерации от 05.02.2018 г. №75, учебного плана по основной профессиональной образовательной программе высшего образования - программы *бакалавриата* по направлению подготовки 39.03.01 Социология и с учетом следующих профессиональных стандартов, сопряженных с профессиональной деятельностью выпускника:

– 01.012 «Социолог: специалист по фундаментальным и прикладным социологическим исследованиям»»;

Рабочая программа дисциплины (модуля) разработана рабочей группой в составе:

д. филос.н., доцент Г.Н. Кузьменко; к. филос.н., доцент О.А. Евреева

Руководитель основной профессиональной образовательной программы, д-р социол. н., доц., проф.



И.В. Долгорукова

(подпись)

Рабочая программа учебной дисциплины обсуждена и утверждена на заседании УС факультета социологии. Протокол № 10 от «26» мая 2022 г.

Декан факультета



д.с.н., профессор  
Д.К. Танатова

Рабочая программа дисциплины (модуля) рекомендована к утверждению представителями организаций-работодателей:

Руководитель Центра исследования социальных и социально-политических процессов евразийской интеграции ИСПИ РАН, д-р социол. наук, профессор



Г.И. Осадчая

(подпись)

Рабочая программа дисциплины (модуля) рецензирована и рекомендована к утверждению:

Бессонов Борис Николаевич  
Д.ф.н., профессор, зав. кафедрой философии МГПУ



Б.Н. Бессонов

Д.ф.н., профессор кафедры философии (РГСУ)



О.Б. Скородумова

Согласовано  
Научная библиотека, директор



И.Г. Маляр

## СОДЕРЖАНИЕ

РАЗДЕЛ 1. ПАСПОРТ РАБОЧЕЙ ПРОГРАММЫ ДИСЦИПЛИНЫ.....	4
1.1 Цель и задачи учебной дисциплины .....	4
1.2. Место учебной дисциплины в структуре основной профессиональной образовательной программы высшего образования-программы бакалаврита .....	4
1.3 Планируемые результаты обучения по учебной дисциплине в рамках планируемых результатов освоения основной профессиональной образовательной программы высшего образования – программы бакалавриата, соотнесенные с установленными индикаторами достижения компетенций.....	4
РАЗДЕЛ 2. СТРУКТУРА И СОДЕРЖАНИЕ ДИСЦИПЛИНЫ.....	6
2.1 Объем учебной дисциплины, включая контактную работу обучающегося с педагогическими работниками и самостоятельную работу обучающегося.....	6
2.2. Учебно-тематический план учебной дисциплины .....	7
РАЗДЕЛ 3. УЧЕБНО-МЕТОДИЧЕСКОЕ ОБЕСПЕЧЕНИЕ САМОСТОЯТЕЛЬНОЙ РАБОТЫ ОБУЧАЮЩИХСЯ ПО УЧЕБНОЙ ДИСЦИПЛИНЕ .....	11
3.1. Виды самостоятельной работы обучающихся по учебной дисциплине .....	11
3.2 Методические указания к самостоятельной работе по учебной дисциплине.....	14
РАЗДЕЛ 4. ФОНД ОЦЕНОЧНЫХ СРЕДСТВ ДЛЯ ПРОВЕДЕНИЯ ПРОМЕЖУТОЧНОЙ АТТЕСТАЦИИ ОБУЧАЮЩИХСЯ ПО УЧЕБНОЙ ДИСЦИПЛИНЕ .....	23
4.1. Форма промежуточной аттестации обучающегося по учебной дисциплине.....	23
4.2. Перечень компетенций с указанием этапов их формирования в процессе освоения образовательной программы .....	23
4.3 Описание показателей и критериев оценивания компетенций на различных этапах их формирования, описание шкал оценивания.....	26
4.4 Типовые контрольные задания или иные материалы, необходимые для оценки знаний, умений, навыков и (или) опыта деятельности, характеризующих этапы формирования компетенций в процессе освоения образовательной программы .....	28
4.5 Методические материалы, определяющие процедуры оценивания знаний, умений, навыков и (или) опыта деятельности, характеризующих этапы формирования компетенций .....	31
РАЗДЕЛ 5. УСЛОВИЯ РЕАЛИЗАЦИИ ДИСЦИПЛИНЫ.....	32
5.1. Перечень основной и дополнительной учебной литературы для освоения учебной дисциплины ..	32
5.3 Методические указания для обучающихся по освоению учебной дисциплины .....	32
5.4 Информационно-технологическое обеспечение образовательного процесса по учебной дисциплине.....	34
5.5 Материально-техническое обеспечение образовательного процесса по учебной дисциплине .....	36
5.6 Образовательные технологии .....	36
ЛИСТ РЕГИСТРАЦИИ ИЗМЕНЕНИЙ .....	37

## РАЗДЕЛ 1. ПАСПОРТ РАБОЧЕЙ ПРОГРАММЫ ДИСЦИПЛИНЫ

### 1.1 Цель и задачи дисциплины

Цели и задачи дисциплины заключается в получении обучающимися теоретических знаний об основах философии с последующим применением в профессиональной сфере и практических навыков (формирование) по работе с оригинальными и адаптированными философскими текстами; развитию навыков критического восприятия и оценки источников информации, умению логично формулировать, излагать и отстаивать собственное видение проблем и способов их разрешения; овладению приемами ведения дискуссии, полемики, диалога, с последующим применением в сфере социально-технологической, проектной и научно-исследовательской деятельности.

#### Задачи дисциплины:

1. Формирование знаний об истории возникновения, развитии и современном состоянии философской проблематики; показ ее методологической и мировоззренческой значимости для становления молодого специалиста, т.е. формирование философской культуры будущего специалиста на основе обширного исторического и современного материала, анализа постановки и решения — вечных философских проблем человечества
2. формирование представления о специфике философии как способе познания и духовного освоения мира, об основных разделах современного философского знания, философских проблемах и методах их исследования;
3. овладение базовыми принципами и приемами философского познания; введение в круг философских проблем, связанных с областью будущей профессиональной деятельности.

### 1.2. Место дисциплины в структуре основной профессиональной образовательной программы высшего образования-программы бакалаврита

Дисциплина «Философия» реализуется в обязательной части основной профессиональной образовательной программы 39.03.01 «Социология»

Изучение учебной дисциплины «Философия» базируется на знаниях и умениях, полученных обучающимися ранее в ходе освоения программного материала ряда учебных дисциплин: «История», «Правоведение», «Экономика».

Перечень последующих дисциплин, для которых необходимы знания, умения и навыки, формируемые данной учебной дисциплиной: «Реализация современной социальной политики» и дисциплины общепрофессионального уровня.

### 1.3 Планируемые результаты обучения по дисциплине (модулю) в рамках планируемых результатов освоения основной профессиональной образовательной программы высшего образования – программы бакалавриата/магистратуры/специалитета соотнесенные с установленными индикаторами достижения компетенций:

Категория компетенций	Код компетенции	Формулировка компетенции	Код и наименование индикатора достижения компетенции	Результаты обучения
Системное и критическое мышление	УК-1	Способен осуществлять поиск, критический	УК-1.1.Анализирует задачу, выделяя ее базовые составляющие УК-1.2. Определяет, интерпретирует и	<i>Знать:</i> Принципы применения системного подхода для решения поставленных задач

		анализ и синтез информации, применять системный подход для решения поставленных задач	ранжирует информацию, требуемую для решения поставленной задачи УК -1.3. Осуществляет поиск информации для решения поставленной задачи по различным типам запросов УК -1.4. При обработке информации отличает факты от мнений, интерпретаций, оценок, формирует собственные мнения и суждения, аргументирует свои выводы и точку зрения УК-1.5. Рассматривает и предлагает возможные варианты решения поставленной задачи, оценивая их достоинства и недостатки	<i>Уметь:</i> осуществлять поиск, критический анализ и синтез информации <i>Владеть:</i> способностью осуществлять поиск, критический анализ и синтез информации, применять системный подход для решения поставленных задач
Межкультурное взаимодействие	<b>УК-5</b>	Способен воспринимать межкультурное разнообразие общества в социально-историческом, этическом и философском контекстах	УК-5.1. Отмечает и анализирует особенности межкультурного взаимодействия (преимущества и возможные проблемные ситуации), обусловленные различием этических, религиозных и ценностных систем УК-5.2. Предлагает способы преодоления коммуникативных барьеров при межкультурном взаимодействии  УК-5.3. Придерживается принципов недискриминационного взаимодействия, основанного на	<i>Знать:</i> особенности межкультурного взаимодействия <i>Уметь:</i> Предлагать способы преодоления коммуникативных барьеров при межкультурном взаимодействии <i>Владеть:</i> принципами недискриминационного взаимодействия

			толерантном восприятии культурных особенностей представителей различных этносов и конфессий, при личном и массовом общении для выполнения поставленной задачи	
--	--	--	---	--

## РАЗДЕЛ 2. СТРУКТУРА И СОДЕРЖАНИЕ ДИСЦИПЛИНЫ

### 2.1 Объем учебной дисциплины, включая контактную работу обучающегося с педагогическими работниками и самостоятельную работу обучающегося

Общая трудоемкость дисциплины, изучаемой в 1 семестре, составляет 2 зачетные единицы. По дисциплине предусмотрен экзамен.

#### Очная форма обучения

Вид учебной работы	Всего часов	Семестры			
		3			
<b>Контактная работа обучающихся с педагогическими работниками (по видам учебных занятий) (всего):</b>	54	54			
Учебные занятия лекционного типа	16	16			
Практические занятия	16	16			
Лабораторные занятия	0	0			
Контактная работа в ЭИОС	22	22			
<b>Самостоятельная работа обучающихся, всего</b>	36	36			
<b>Контроль промежуточной аттестации (час)</b>	<b>18</b>	<b>18</b>			
<b>ОБЪЕМ ДИСЦИПЛИНЫ В ЧАСАХ</b>	<b>72</b>	<b>72</b>			

#### Заочная форма обучения

Общая трудоемкость дисциплины, изучаемой в 1 семестре, составляет 2 зачетные единицы. По дисциплине предусмотрен экзамен.

Вид учебной работы	Всего часов	Курс			
		Сессия 3			

<b>Контактная работа обучающихся с педагогическими работниками (по видам учебных занятий) (всего):</b>	22	22			
Учебные занятия лекционного типа	4	4			
Практические занятия	4	4			
Лабораторные занятия	0	0			
Контактная работа в ЭИОС	14	14			
<b>Самостоятельная работа обучающихся, всего</b>	77	77			
<b>Контроль промежуточной аттестации (час)</b>	<b>9</b>	<b>9</b>			
<b>ОБЪЕМ ДИСЦИПЛИНЫ В ЧАСАХ</b>	72	72			

**2.2. Учебно-тематический план учебной дисциплины**  
*Очной формы обучения*

Раздел, тема	Виды учебной работы, академических часов						
	Всего	Самостоятельная работа	Контактная работа обучающихся с педагогическими работниками				
			Всего	Лекционные занятия	Семинарские/практические занятия	Лабораторные занятия	Контактная работа в ЭИОС
<b>Модуль 1 (Семестр 3)</b>							
<b>Раздел 1. ИСТОРИЯ ФИЛОСОФИИ</b>	<b>36</b>	<b>12</b>	<b>16</b>	<b>6</b>	<b>6</b>	<b>0</b>	<b>8</b>
Тема 1. Генезис философии. Античная философская мысль	9	3	6	2	2	0	2
Тема 2. Философия Нового времени	9	3	6	2	2	0	2
Тема 3. Западноевропейская философия XIX – XX вв.	9	3	4	1	1	0	2
Тема 4. Русская философия: история и современность	9	3	4	1	1	0	2
<b>Раздел 2. ТЕОРИЯ ФИЛОСОФИИ</b>	<b>36</b>	<b>12</b>	<b>15</b>	<b>6</b>	<b>6</b>	<b>0</b>	<b>7</b>

Раздел, тема	Виды учебной работы, академических часов						
	Всего	Самостоятельная работа	Контактная работа обучающихся с педагогическими работниками				
			Всего	Лекционные занятия	Семинарские/практические занятия	Лабораторные занятия	Контактная работа в ЭИОС
Тема 1. Особенности философского знания. Место философии в системе духовной культуры	9	3	6	2	2	0	2
Тема 2. Понятие бытия и варианты онтологии.	9	3	6	2	2	0	2
Тема 3. Основные проблемы и исторические варианты гносеологии.	9	3	4	1	1	0	2
Тема 4. Основные проблемы философской антропологии	9	3	3	1	1	0	1
<b>Раздел 3. СОЦИАЛЬНАЯ ФИЛОСОФИЯ</b>	<b>36</b>	<b>12</b>	<b>15</b>	<b>4</b>	<b>4</b>	<b>0</b>	<b>7</b>
Тема 1. Проблемное поле социальной философии	9	3	4	1	1	0	2
Тема 2. Культура и общество	9	3	4	1	1	0	2
Тема 3. Философия истории	9	3	4	1	1	0	2
Тема 4. Исторический прогресс	9	3	3	1	1	0	1
<b>Контроль промежуточной аттестации (час)</b>		<b>36</b>	<b>32</b>	<b>16</b>	<b>16</b>	<b>0</b>	<b>22</b>
<b>Общий объем, часов</b>	<b>108</b>				<b>1</b>		
<b>Форма промежуточной аттестации</b>	<b>Экзамен</b>						



Раздел, тема	Виды учебной работы, академических часов						
	Всего	Самостоятельная работа	Контактная работа обучающихся с педагогическими работниками				
			Всего	Лекционные занятия	Семинарские/практические занятия	Лабораторные занятия	Контактная работа в ЭИОС
<b>Общий объем часов по учебной дисциплине</b>	<b>108</b>	<b>36</b>	<b>32</b>	<b>16</b>	<b>16</b>	<b>0</b>	<b>22</b>

*Заочной формы обучения*

Раздел, тема	Виды учебной работы, академических часов						
	Всего	Самостоятельная работа	Контактная работа обучающихся с педагогическими работниками				
			Всего	Лекционные занятия	Семинарские/практические занятия	Лабораторные занятия	Контактная работа в ЭИОС
<b>Модуль 1 (Курс 2, Сессия 3)</b>							
<b>Раздел 1. ИСТОРИЯ ФИЛОСОФИИ</b>	<b>36</b>	<b>28</b>	<b>10</b>	<b>2</b>	<b>2</b>	<b>0</b>	<b>6</b>
Тема 1. Генезис философии. Античная философская мысль	9	7	4	1	1	0	2
Тема 2. Философия Нового времени	9	7	4	1	1	0	2
Тема 3. Западноевропейская философия XIX – XX вв.	9	7	1	0	0	0	1
Тема 4. Русская философия: история и современность	9	7	1	0	0	0	1
<b>Раздел 2. ТЕОРИЯ ФИЛОСОФИИ</b>	<b>36</b>	<b>25</b>	<b>4</b>	<b>2</b>	<b>2</b>	<b>0</b>	<b>4</b>
Тема 1. Особенности философского знания. Место философии в системе духовной культуры	9	7	3	1	1	0	1

Раздел, тема	Виды учебной работы, академических часов						
	Всего	Самостоятельная работа	Контактная работа обучающихся с педагогическими работниками				
			Всего	Лекционные занятия	Семинарские/практические занятия	Лабораторные занятия	Контактная работа в ЭИОС
Тема 2. Понятие бытия и варианты онтологии.	9	6	3	1	1	0	1
Тема 3. Основные проблемы и исторические варианты гносеологии.	9	6	1	0	0	0	1
Тема 4. Основные проблемы философской антропологии	9	6	1	0	0	0	1
<b>Раздел 3. СОЦИАЛЬНАЯ ФИЛОСОФИЯ</b>	<b>36</b>	<b>24</b>	<b>4</b>	<b>0</b>	<b>0</b>	<b>0</b>	<b>4</b>
Тема 1. Проблемное поле социальной философии	9	6	1	0	0	0	1
Тема 2. Культура и общество	9	6	1	0	0	0	1
Тема 3. Философия истории	9	6	1	0	0	0	1
Тема 4. Исторический прогресс	9	6	3	0	0	0	1
<b>Контроль промежуточной аттестации (час)</b>		<b>77</b>	<b>8</b>	<b>4</b>	<b>4</b>	<b>0</b>	<b>14</b>
<b>Общий объем, часов</b>	<b>72</b>						
<b>Форма промежуточной аттестации</b>	<b>Экзамен</b>						
<b>Общий объем часов по учебной дисциплине</b>	<b>72</b>	<b>36</b>	<b>8</b>	<b>4</b>	<b>4</b>	<b>0</b>	<b>14</b>

### РАЗДЕЛ 3. УЧЕБНО-МЕТОДИЧЕСКОЕ ОБЕСПЕЧЕНИЕ САМОСТОЯТЕЛЬНОЙ РАБОТЫ ОБУЧАЮЩИХСЯ ПО УЧЕБНОЙ ДИСЦИПЛИНЕ

#### 3.1. Виды самостоятельной работы обучающихся по учебной дисциплине

##### *Очная форма обучения*

Раздел, тема	Всего СРС + контроль	Виды самостоятельной работы обучающихся, в т.ч. контроль						
		Академическая активность, час	Форма академической активности	Выполнение практ. заданий, час	Форма практического задания	Рубежный текущий контроль, час	Форма рубежного текущего контроля	Контроль (промежут. аттестация) час
<b>Модуль 1 (семестр 3)</b>								
Раздел 1. ИСТОРИЯ ФИЛОСОФИИ	18	4	Подготовка к лекционным и практическим занятиям, самостоятельное изучение раздела в ЭИОС	3	реферат	2	Компьютерное тестирование или иная форма рубежного контроля по усмотрению преподавателя	9
Раздел 2. ТЕОРИЯ ФИЛОСОФИИ	18	4	Подготовка к лекционным и практическим занятиям, самостоятельное изучение раздела в ЭИОС	3	реферат	2	Компьютерное тестирование или иная форма рубежного контроля по усмотрению преподавателя	9
Раздел 3. СОЦИАЛЬНАЯ ФИЛОСОФИИ	18	4	Подготовка к лекционным и практическим занятиям, самостоятельное изучение раздела в ЭИОС	3	реферат	2	Компьютерное тестирование или иная форма рубежного контроля по усмотрению преподавателя	9
<b>Общий объем, часов</b>	<b>54</b>	<b>12</b>		<b>13</b>		<b>4</b>		<b>27</b>

<b>Форма промежуточной аттестации</b>	<b>экзамен</b>
---------------------------------------	----------------

*Заочная форма обучения*

№ п/п	Раздел, тема	Формы текущего контроля, в т.ч. самостоятельной работы					
		Академическая активность, час	Форма академической активности	Выполнение практических	Форма практического задания	Рубежный текущий контроль, час	Форма рубежного текущего контроля
1	2	3	4	5	6	7	8
1.	<b>Раздел 1. История философии</b>	13	Подготовка к лекционным и практическим занятиям, самостоятельное изучение раздела в ЭИОС	13	Реферат	3	Компьютерное тестирование
2.	<b>Раздел 2. Теория философии</b>	13	Подготовка к лекционным и практическим занятиям, самостоятельное изучение раздела в ЭИОС	13	Реферат	3	Компьютерное тестирование
3.	<b>Раздел 3. Социальная философия</b>	12	Подготовка к лекционным и практическим занятиям, самостоятельное изучение раздела в ЭИОС	13	Реферат	3	Компьютерное тестирование
	<b>Общий объем часов</b>	<b>38</b>		<b>39</b>		<b>9</b>	

	<b>Форма промежуточной аттестации</b>	экзамен
--	---	---------

### 3.2 Методические указания к самостоятельной работе по учебной дисциплине

#### РАЗДЕЛ 1. ИСТОРИЯ ФИЛОСОФИИ

**Цель:** изучение генезиса и развития философских идей как в европейской традиции от Античности до наших дней, так и в России, необходимого для формирования следующих компетенций: способен осуществлять поиск, критический анализ и синтез информации, применять системный подход для решения поставленных задач (УК-1); способен воспринимать межкультурное разнообразие общества в социально-историческом, этическом и философском контекстах (УК-5).

**Практические навыки:** приобретение навыков работы с первоисточниками и справочной литературой, использования философских знаний в качестве теоретической и методической базы для изучения специальных дисциплин; навыков применения философских знаний в различных сферах профессиональной и общественной деятельности

#### **Перечень изучаемых элементов содержания:**

Основные этапы развития, особенности, проблемы и представители античной философии: досократики, софисты и Сократ, Платон и Аристотель, философские школы эллинизма. Влияние античной философии на содержание и направленность европейской мысли. Роль античной философии в становлении европейской цивилизации.

Особенности развития философии Нового времени. Основные проблемы философии данного периода. Эмпиризм Ф. Бэкона. Рационализм Р. Декарта. Теория общественного договора. Основные положения трансцендентального идеализма Канта. «Абсолютный идеализм» Гегеля. Антропологический материализм Фейербаха.

Основные положения диалектического материализма как философии марксизма. Позитивизм. Основные идеи и представители. Возникновение и сущность «философии жизни». Учение Ф. Ницше как источник «философии жизни». Зарождение философии психоанализа. Основные понятия учения З. Фрейда. Феноменология как метод анализа чистого сознания. Основополагающие идеи Э. Гуссерля. Философская герменевтика как «практика философского мышления» Х.-Г. Гадамер. Экзистенциализм.

Особенности возникновения и становления русской философской мысли. Древнерусское философствование. Философская мысль русского Просвещения. Важнейшие течения в философии XIX: идейно-философская борьба 30-40 гг. XIX в.; почвенничество, теории культурно-исторических типов и «византизма»; проникновение и развитие марксистской философии в России (Плеханов Г.В., Ленин В.И.); русская философия всеединства (основные положения философии В.С. Соловьева). Русская философия конца XIX – начала XX веков: философия Н.А. Бердяева; русский космизм (философия «Общего дела» Н.Ф. Федорова), социальная философия С.Л. Франка. Современное состояние философской науки в России.

#### **Тема 1.1 Генезис философии. Античная философская мысль**

##### **Вопросы для самоподготовки:**

1. Истоки античной философской мысли
2. Ранняя греческая философия
3. Философия софистов и Сократа
4. Философия Платона
5. Философия Аристотеля

6. Философские взгляды стоиков, скептиков, эпикурейцев

## Тема 1.2 Философия Нового времени

### *Вопросы для самоподготовки:*

1. Основные проблемы философии Нового времени
2. Эмпиризм Ф. Бэкона
3. Рационализм Р. Декарта
4. Теория общественного договора
5. Агностицизм И. Канта
6. Диалектика Г. Гегеля
7. Материализм Л. Фейербаха
- 8.

## Тема 1.3 Западноевропейская философия сер. XIX – XX вв.

1. Марксистская философия
2. Философия жизни А. Шопенгауэра и Ф. Ницше
3. Позитивизм
4. Философия психоанализа
5. Феноменология и философская герменевтика
6. Философия экзистенциализма
7. Модернизм и постмодернизм в философской мысли
8. Философские системы В.С. Соловьева
9. Русская религиозная философия XX века

## Тема 1.4 Русская философия: история и современность

1. Становление русской философии (IX-XII вв.)
2. Философия в России XVIII века
3. Философские взгляды теоретиков идейных течений в России XIX в.
4. Философские системы В.С. Соловьева
5. Философия русского космизма
6. Русская религиозная философия XX века
7. Философия марксизма в России

## **ПРАКТИЧЕСКОЕ ЗАДАНИЕ К РАЗДЕЛУ 1**

### **Форма практического задания: реферат**

### **Перечень тем рефератов к разделу 1:**

1. Античная философия: основные идеи и роль в мировой культуре
2. Атомизм Демокрита и Эпикура
3. Социальная философия Древней Греции (Сократ, Платон, Аристотель)

4. Философия Нового Времени: проблемы онтологии, гносеологии, социальной философии
5. Особенности философии Р. Декарта
6. Французский материализм XVIII века
7. Немецкая классическая философия; ее вклад в мировую философскую мысль
8. Философия И. Канта
9. Система и метод философии Гегеля
10. Философский материализм Л. Фейербаха
11. Марксистская философия: ее истоки, содержание. Общая характеристика
12. Этапы и основные черты русской философии
13. Философия экзистенциализма. Проблемы свободы и морали.
14. Философская герменевтика.
15. Основные идеи социальной философии О. Конта.
16. Органическая теория Г. Спенсера.
17. Социальная философия Э. Дюркгейма.
18. Социальная философия М. Вебера
19. Марксистская социальная философия.
20. Особенности русской философии
21. Основные идеи «Слова о законе и благодати» Иллариона
22. Роль идеи «Москва – третий Рим» для развития государственности России
23. Основные положения философии М.В. Ломоносова
24. М.М. Щербатов о государственном устройстве
25. Либеральные идеи П.Я. Чаадаева
26. А.С. Хомяков как яркий представитель славянофильства
27. Теория культурно-исторических типов Н.Я. Данилевского
28. Философия Л.Н. Толстого
29. Учение о всеединстве В.С. Соловьева
30. Основные положения «общего дела» Н.Ф. Федорова
31. Философия любви В.В. Розанова
32. Проблема свободы в философии Н. Бердяева
33. С.Н. Булгаков. Философия имени, или грамматика бытия
34. С.Л. Франк о бытии как сверхрациональном всеединстве
35. И.А. Ильин: философия духовного опыта
36. Основные положения евразийства
37. Философско-правовые идеи Г.А. Плеханова
38. Философия политики В.И. Ленина
39. Философия «высшего синтеза» А.Ф. Лосева
40. Э.В. Ильенков о диалектике абстрактного и конкретного
41. Идея диалога М.М. Бахтина
42. Новый гуманизм И.Т. Фролова

## **РУБЕЖНЫЙ КОНТРОЛЬ К РАЗДЕЛУ 1**

### **Форма рубежного контроля – компьютерное тестирование.**

Оформление работ, выполняемых в рамках самостоятельной работы осуществляется в соответствии с Методическими указаниями по оформлению письменных работ обучающихся в рамках самостоятельной работы, утвержденными Учебно-методическим советом РГСУ, Протокол № 2 от 25 июня 2015 года.

Конкретные практические задания и задания для рубежного контроля определяются в учебно-методических материалах по работе обучающихся в электронной информационно-



образовательной среде РГСУ с применением технологий электронного обучения по данной дисциплине, утверждаемых ежегодно кафедрой.

## **Раздел 2 ТЕОРИЯ ФИЛОСОФИИ**

**Цель:** овладение базовыми принципами и приемами философского познания; введение в круг философских проблем, формирование представления о специфике философии как способе познания и духовного освоения мира, об основных разделах современного философского знания, философских проблемах и методах их исследования, необходимого для формирования следующих компетенций: способен осуществлять поиск, критический анализ и синтез информации, применять системный подход для решения поставленных задач (УК-1); способен воспринимать межкультурное разнообразие общества в социально-историческом, этическом и философском контекстах (УК-5).

### **Перечень изучаемых элементов содержания:**

Предмет и метод философии. Её функции. Особенности философского знания. Философия как «любовь к мудрости». Философия как научное познание. Категориальный аппарат философии. Структура философского знания. Становление философии. Философия и мифология. Философия и религия. Взаимодействие философии и частных наук. Философия как самосознание культуры. Значение философии в жизни человека и общества.

Бытие как существование. Формы бытия. Онтологические модели бытия как существования: материалистическая онтология, объективно-идеалистическая онтология, субъективно-идеалистическая онтология. Понятие субстанции и субстанциональности бытия. Метафизическое и диалектическое понимание субстанции. Монизм, дуализм, плюрализм. Иерархические модели бытия.

Познавательное (гносеологическое) отношение к миру как один из предметных уровней метафизического отношения к миру. Проблемы сущностного определения познания, природы знания, характеристики и критериев истины, взаимоотношения субъекта и объекта познания; проблема анализа познавательных возможностей человека, сущностной характеристики сознания, проблема нахождения основания достоверного знания. Агностицизм. Скептицизм.

Человек как сложная многоуровневая система. Единство природного, социального и духовного в человеке. Понятия индивида, личности и индивидуальности. Исторические типы личности. Основные этапы социализации личности. Личность и общество. Личность и культура. Соотношение воспитания и самовоспитания, факторов макро- и микросреды в развитии личности. Гуманизм как мера общественного прогресса, как признание ответственности человека за бытие человеческого рода и свою собственную судьбу, критерий оценки деятельности людей, социальных институтов и организаций. Причины кризиса гуманизма. Угроза антропологической катастрофы: сущность, возможные пути ее преодоления.

**Тема 2.1 Особенности философского знания. Место философии в системе духовной культуры**

***Вопросы для самоподготовки:***

1. Предмет, метод и функции философии
2. Структура философского знания
3. Типология философских учений
4. Истоки философии
5. Философия как теоретическое ядро мировоззрения

## Тема 2.2 Понятие бытия и варианты онтологии

### *Вопросы для самоподготовки:*

1. Бытие как существование. Формы бытия
2. Понятие субстанции и субстанциональности бытия
3. Онтологические модели бытия
4. Понятие развития
5. Понятие причинности. Детерминизм и индетерминизм
6. Пространственно-временные уровни бытия

## Тема 2.3 Основные проблемы и исторические варианты гносеологии

### *Вопросы для самоподготовки:*

1. Проблема сознания. Структура сознания
2. Сознание и познание. Объект и субъект познания
3. Понятие истины. Истина и мнение
4. Проблема критерия истины
5. Исторические варианты гносеологии
6. Виды знания. Понятие науки
7. Развитие науки. Понятие научной революции

## Тема 2.4 Основные проблемы философской антропологии

### *Вопросы для самоподготовки:*

1. Единство природного, социального и духовного в человеке.
2. Понятия индивида, личности и индивидуальности.
3. Деятельностная сущность общественного человека.
4. Социальные ценности и социализация личности.
5. Личность и культура.
6. Проблема смысла жизни: многообразие интерпретаций
7. Причины кризиса гуманизма.

## ПРАКТИЧЕСКОЕ ЗАДАНИЕ К РАЗДЕЛУ 2

**Форма практического задания: реферат.**

### **Перечень тем рефератов к разделу 2.**

1. Философия, ее предмет, функции и роль в обществе
2. Философия и мировоззрение
3. Проблема метода в философии. Диалектика и метафизика

4. Бытие как философская проблема.
5. Философское понятие материи. Основные формы существования материи.
6. Природа и сущность сознания.
7. Диалектика как общая теория развития. Принципы, законы и категории диалектики.
8. Закон единства и борьбы противоположностей.
9. Закон взаимоперехода количественных и качественных изменений.
10. Закон отрицания отрицания.
11. Проблема познаваемости мира в мировой философской мысли.
12. Чувственная и рациональная ступени процесса познания.
13. Диалектика процесса познания.
14. Проблема истины в философии.
15. Практика и ее роль в процессе ее познания.
16. Особенности социального познания.
17. Социальный эксперимент: его содержание и возможности.
18. Сущность и динамика социально-исторического процесса
19. Деятельность людей и законы общественного развития
20. Общественный прогресс и его критерии
21. Общество как социальная система
22. Духовная жизнь общества и ее основные элементы
23. Общественное сознание и его структура
24. Общественная психология и идеология, их взаимосвязь
25. Формы общественного сознания, их различия и взаимосвязь
26. Объективные и субъективные факторы социально-исторического процесса
27. Политическое сознание
28. Правовое сознание
29. Нравственное сознание
30. Свобода совести и роль церкви в современных условиях
31. Проблема человека в истории философии
32. Человек как единство духовного, биологического и социального
33. Личность и общество: свобода и ответственность личности
34. Категория ответственности: философские аспекты
35. Проблема потребностей и интересов личности
36. Социальные отношения и социальные интересы личности и общества
37. Проблема ценностей в философии
38. Жизнь как ценность в структуре социального бытия
39. Проблема жизни и смерти в духовном опыте человечества
40. Философский подход к проблеме смысла и цели жизни человека
41. Будущее: методы и средства философского осмысления
42. Сущность и природа традиций, их использование в социальной деятельности

## **РУБЕЖНЫЙ КОНТРОЛЬ К РАЗДЕЛУ 2:**

### **Форма рубежного контроля – компьютерное тестирование.**

Оформление работ, выполняемых в рамках самостоятельной работы осуществляется в соответствии с Методическими указаниями по оформлению письменных работ обучающихся в рамках самостоятельной работы, утвержденными Учебно-методическим советом РГСУ, Протокол № 2 от 25 июня 2015 года.

Конкретные практические задания и задания для рубежного контроля определяются в учебно-методических материалах по работе обучающихся в электронной информационно-

образовательной среде РГСУ с применением технологий электронного обучения по данной дисциплине, утверждаемых ежегодно кафедрой.

### **Раздел 3. СОЦИАЛЬНАЯ ФИЛОСОФИЯ**

**Цель:** овладение базовыми принципами и приемами социально-философского познания; введение в круг социально-философских проблем, формирование представления о специфике социальной философии как способе познания и духовного освоения мира, об основных разделах современного социальной философии, проблемах социальной философии и методах их исследования, необходимого для формирования следующих компетенций: способен осуществлять поиск, критический анализ и синтез информации, применять системный подход для решения поставленных задач (УК-1); способен воспринимать межкультурное разнообразие общества в социально-историческом, этическом и философском контекстах (УК-5).

#### **Перечень изучаемых элементов содержания:**

Общетеоретическая философия и социальная философия о сущности общества: сходства и различия. Общество как нерасчлененное целое и как дифференцированная целостная система. Проблема метода в социальной философии. Особенности применения всеобщих методов в анализе общественной жизни: диалектика, системный подход, синергетика. Диалектика как метод познания общественных явлений и процессов. Особенности функционирования и развития общества с позиций диалектики. Исторический опыт применения диалектики к анализу общества.

Место философии культуры в системе современного философского знания. Возникновение и развитие философии культуры как самостоятельной области философского знания. Эволюция понятия культуры. Многозначность и полифункциональность понятия "культура". Культура и общество, их взаимосвязь. Две формы бытия культуры в обществе: объектно-предметная и субъектно-личностная. Социальная детерминация и социальные функции культуры. Многообразие культур в истории общества, различные типы их взаимодействия. Закономерности развития культуры. Проблема диалога культур в прошлом и настоящем. Глобализация и судьбы культур народов мира. Культура и развитие человека. Человек как творец и как творение культуры, как создание человеком самого себя в процессе деятельности. Культура как мера развития человека и общества.

Проблематика философии истории - логика развития общественного бытия, человеческого общества как целостной развивающейся системы, единство и многообразие исторического процесса, исторический детерминизм и общественный прогресс. Философская идея истории - как "исторического самосознания эпохи" - выдвижение адекватного эпохе проекта (идеала) совершенного общества, обоснование единства и целостности исторического процесса: прошлого, настоящего и будущего.

Человек как субъект истории. Роль личности в истории: герой, критически мыслящая личность, вождь. Многообразие оценок и проблема их объективности. Различные интерпретации смысла истории в философской мысли. Понятие цивилизации: многозначность определений. Цивилизационный взгляд на исторический процесс: альтернативность или дополнительность? Культурная матрица как основа целостности цивилизации. Типологические ориентиры современной истории. Трансформации классического (индустриального) капитализма. Идея социализма в современной истории. Идея социализма и практика "реального социализма" в XX в. Противоречивый характер прогресса. Социальная цена прогресса. Критерии общественного прогресса - экономический, социальный, антропологический, цивилизационный. Прогресс и регресс в истории. Место социальной революции в историческом процессе. Застойный тип общественной жизни. Понятие автаркии. Ускорение темпов общественного прогресса в ходе исторического

развития общества. Необходимость нового понимания общественного прогресса в условиях глобализации.

### Тема 3.1 Проблемное поле социальной философии.

#### *Вопросы для самоподготовки:*

1. Своеобразие ценностной социальной философии.
2. Возможности применения синергетики к динамике развития общества.
3. Специфика социального познания.
4. Соотношение социальной философии и социологии.
5. Естественнонаучные идеалы и развитие социального знания.
6. Суть социологизации социальной философии.
7. Объяснение и понимание в социальном познании.

### Тема 3.2 Культура и общество

#### *Вопросы для самоподготовки:*

1. Сравнительный анализ существующих подходов к культуре.
2. Культура и свобода
3. Детерминация общества уровнем развития культуры.
4. Культура и нравственность.
5. Материалистическое толкование культуры.
6. Религиозное толкование культуры.
7. Время и вечность в культуре.
8. Воспитательная функция культуры.
9. Культура и общество. Единство общественной жизни и культуры.
10. Культура как основа понимания общества и исторического процесса.

### Тема 3.3 Философия истории

#### *Вопросы для самоподготовки:*

1. Проблема теоретической содержательности и объективности исторического факта.
2. Различные типы исторического знания.
3. Объяснение и понимание в историческом познании.
4. Различные точки зрения на природу исторического знания
5. Понятия исторического сознания и самосознания общества, народа, класса, индивида
6. Уровни исторического сознания и самосознания.
7. Историческое время и историческое пространство.
8. Объективное и субъективное в истории, их взаимосвязь.
9. Понятие исторического субъекта, его отличие от социального субъекта.
10. Роль государства в развитии общества.

### Тема 3.4 Исторический прогресс

#### *Вопросы для самоподготовки:*

1. Человек как субъект истории.
2. Роль личности в истории: герой, критически мыслящая личность, вождь.
3. Различные интерпретации смысла истории в философской мысли.
4. Эсхатология, провиденциализм, закономерное развитие, спонтанность в истории.
5. Смысл истории и цель истории.

6. Различные интерпретации исторического процесса - циклическое, линейно-поступательное (прогрессистское), многовариантное, постмодернистское развитие.
7. Марксова концепция периодизации всемирной истории и место в ней категории "общественная экономическая формация".
8. Понятие цивилизации: многозначность определений.
9. Типы цивилизаций в человеческой истории.
10. Ускорение темпов общественного прогресса в ходе исторического развития общества.

### **ПРАКТИЧЕСКОЕ ЗАДАНИЕ К РАЗДЕЛУ 3.**

#### **Форма практического задания: реферат**

#### **Перечень тем рефератов к разделу 3:**

1. Предмет социальной философии.
2. Особенности социального познания.
3. Методологическое своеобразие социально-гуманитарных наук.
4. Объяснение и понимание в социальном познании.
5. Общество как категория социальной философии. Номиналистическая и реалистическая концепции общества.
6. Общественные отношения как проблема социально-философского анализа.
7. Натуралистическая, идеалистическая, материалистическая модели общества.
8. Закономерное и случайное в истории: специфика социальных законов.
9. Взаимосвязь природы и общества.
10. Учение В.И. Вернадского о «ноосфере».
11. Взаимосвязь и взаимовлияние сфер общественной жизни.
12. Материально-производственная сфера жизни. Производительные силы и производственные отношения, их структура и взаимосвязь.
13. Политическая сфера общества: сущность и структура.
14. Диалектика гражданского общества и государства.
15. Социальная сфера общества.
16. Типы социальных общностей.
17. Духовная жизнь общества: сущность и структура.
18. Философское понимание культуры.
19. Деятельность как способ существования социального, ее соотношение с процессами живой и неживой природы.
20. Причины и динамика социальных конфликтов в обществе.
21. Социальные трансформации. Реформы и революции.
22. Движущие силы развития общества.
23. Социально-философская трактовка потребностей и интересов действующего субъекта.
24. Специфика социального детерминизма: необходимость и свобода в общественном развитии.
25. Проблема субъекта общественно-исторического процесса: народ, социальная элита, личность.
26. Проблемы типологии и периодизации исторического процесса. Формационный и цивилизационный подходы к типологии общества.
27. Социальное пространство и социальное время как факторы и формы социокультурного процесса.
28. К. Ясперс об «осевом времени».
29. Сущность и критерии общественного прогресса.

30. Проблема сущности техники в философии XX в. Технологический детерминизм.
31. Понятие ценностей и их классификация.
32. Смысл жизни и ценности жизни. Ценность человеческой жизни в истории общества.
33. Интерпретации смысла истории в философской мысли.
34. Диалектика морали и права в системе социальной регуляции.
35. Религия как социальный институт.
36. Личность как объект социально-философского анализа.
37. Роль личности в истории.
38. Будущее как объект социально-философской рефлексии.
39. Глобальные проблемы современности и пути их разрешения. Проблема «конца истории».
40. Философские проблемы информационного общества.

### **РУБЕЖНЫЙ КОНТРОЛЬ К РАЗДЕЛУ 3.**

**Форма рубежного контроля – компьютерное тестирование.**

Оформление работ, выполняемых в рамках самостоятельной работы осуществляется в соответствии с Методическими указаниями по оформлению письменных работ обучающихся в рамках самостоятельной работы, утвержденными Учебно-методическим советом РГСУ, Протокол № 2 от 25 июня 2015 года.

Конкретные практические задания и задания для рубежного контроля определяются в учебно-методических материалах по работе обучающихся в электронной информационно-образовательной среде РГСУ с применением технологий электронного обучения по данной дисциплине, утверждаемых ежегодно кафедрой.

## **РАЗДЕЛ 4. ФОНД ОЦЕНОЧНЫХ СРЕДСТВ ДЛЯ ПРОВЕДЕНИЯ ПРОМЕЖУТОЧНОЙ АТТЕСТАЦИИ ОБУЧАЮЩИХСЯ ПО УЧЕБНОЙ ДИСЦИПЛИНЕ**

### **4.1. Форма промежуточной аттестации обучающегося по учебной дисциплине**

Контрольным мероприятием промежуточной аттестации обучающихся по учебной дисциплине является зачет, который проводится в устной / письменной форме.

### **4.2. Перечень компетенций с указанием этапов их формирования в процессе освоения образовательной программы**

<b>Код компетенции</b>	<b>Содержание компетенции (части компетенции)</b>	<b>Результаты обучения</b>	<b>Этапы формирования компетенций в процессе освоения образовательной программы</b>
<b>УК-1</b>	Способен осуществлять социальное взаимодействие и реализовывать свою роль в	Знать: проблемы подбора эффективной команды; основные условия эффективной командной работы; основы стратегического	Этап формирования знаний

	команде	<p>управления человеческими ресурсами, нормативные правовые акты, касающиеся организации и осуществления профессиональной деятельности; модели организационного поведения, факторы формирования организационных отношений; стратегии и принципы командной работы, основные характеристики организационного климата и взаимодействия людей в организации; методы научного исследования в области управления; методы верификации результатов исследования; методы интерпретации и представления результатов исследования.</p>	
		<p>Уметь: определять стиль управления и эффективность руководства командой; выработать командную стратегию; владеть технологией реализации основных функций управления, анализировать и интерпретировать результаты научного исследования в области управления человеческими ресурсами; применять принципы и методы организации командной деятельности; подбирать методы и методики исследования профессиональных практических задач; уметь анализировать и интерпретировать</p>	Этап формирования умений



		результаты научного исследования.	
		Владеть: организацией и управлением командным взаимодействием в решении поставленных целей; созданием команды для выполнения практических задач; участием в разработке стратегии командной работы; составлением деловых писем с целью организации и сопровождения командной работы; умением работать в команде; разработкой программы эмпирического исследования профессиональных практических задач.	Этап формирования навыков и получения опыта
УК-5	Способен организовывать совместную и индивидуальную учебную и воспитательную деятельность обучающихся, в том числе с особыми образовательными потребностями, в соответствии с требованиями федеральных государственных образовательных стандартов	Знать: основные методы и средства организации совместной и индивидуальной деятельности; применение современных средств информационно-коммуникационных технологий при проведении научных исследований; методологические основы учебной и воспитательной деятельности; стандартные методы и технологии, позволяющие решать задачи проектирования образовательной среды; проектирование организации совместной и индивидуальной учебной и воспитательной деятельности обучающихся, в том числе с особыми образовательными	Этап формирования знаний

		потребностями	
		Уметь; самостоятельно выбирать методологические подходы к организации совместной и индивидуальной деятельности; осуществлять взаимодействие с обучающимися, в том числе с особыми образовательными потребностями в вопросах учебной и воспитательной деятельности; анализировать и применять методы психолого-педагогического проектирования образовательной среды	Этап формирования умений
		Владеть: принципами и методами проведения проектирования образовательной среды (в том числе совместной и индивидуальной деятельности); организовывать, прогнозировать и проводить анализ учебной и воспитательной деятельности	Этап формирования навыков и получения опыта

#### 4.3 Описание показателей и критериев оценивания компетенций на различных этапах их формирования, описание шкал оценивания

Код компетенции	Этапы формирования компетенций	Показатель оценивания компетенции	Критерии и шкалы оценивания
УК-1, УК-5	Этап формирования знаний.	Теоретический блок вопросов.  Уровень освоения программного материала, логика и грамотность изложения, умение самостоятельно	1) обучающийся глубоко и прочно освоил программный материал, исчерпывающе, последовательно, грамотно и логически стройно его излагает, тесно увязывает с задачами и будущей деятельностью, не

		<p>обобщать и излагать материал</p>	<p>затрудняется с ответом при видоизменении задания, умеет самостоятельно обобщать и излагать материал, не допуская ошибок:  ( 9-10] баллов;  2) обучающийся твердо знает программный материал, грамотно и по существу излагает его, не допуская существенных неточностей в ответе на вопрос, может правильно применять теоретические положения:  [7-8) баллов;  3) обучающийся освоил основной материал, но не знает отдельных деталей, допускает неточности, недостаточно правильные формулировки, нарушает последовательность в изложении программного материала:  (5-6) баллов;  4) обучающийся не знает значительной части программного материала, допускает существенные ошибки:  [0-4] балла.</p>
<p><b>УК-1, УК-5</b></p>	<p>Этап формирования умений</p>	<p>Аналитическое задание (<i>задачи, ситуационные задания, кейсы, проблемные ситуации и т.д.</i>)</p> <p>Практическое применение теоретических положений применительно к профессиональным задачам, обоснование принятых решений</p>	<p>1) свободно справляется с задачами и практическими заданиями, правильно обосновывает принятые решения, задание выполнено верно, даны ясные аналитические выводы к решению задания, подкрепленные теорией:  ( 9-10] баллов;  2) владеет необходимыми умениями и навыками при выполнении практических заданий, задание выполнено верно, отмечается хорошее развитие аргумента,</p>

УК-1, УК-5	Этап формирования навыков и получения опыта.	<p>Аналитическое задание (<i>задачи, ситуационные задания, кейсы, проблемные ситуации и т.д.</i>)</p> <p>Решение практических заданий и задач, владение навыками и умениями при выполнении практических заданий, самостоятельность, умение обобщать и излагать материал.</p>	<p>однако отмечены погрешности в ответе, скорректированные при собеседовании: [7-8) баллов; 3) испытывает затруднения в выполнении практических заданий, задание выполнено с ошибками, отсутствуют логические выводы и заключения к решению: (5-6) баллов; 4) практические задания, задачи выполняет с большими затруднениями или задание не выполнено вообще, или задание выполнено не до конца, нет четких выводов и заключений по решению задания, сделаны неверные выводы по решению задания: [0-4] балла.</p>
------------	--	--	--

**4.4 Типовые контрольные задания или иные материалы, необходимые для оценки знаний, умений, навыков и (или) опыта деятельности, характеризующих этапы формирования компетенций в процессе освоения образовательной программы**

**Примерные вопросы для проведения промежуточной аттестации обучающихся по учебной дисциплине**

Теоретический блок вопросов:

1. Генезис философского знания. Мифология и философия.
2. Миф как объект философской рефлексии.
3. Предмет и функции философии. Взаимосвязь философии и частных наук.
4. Основной вопрос философии. Исторические формы материализма и идеализма.
5. Античная философия (общая характеристика).
6. Досократики: милетцы, пифагорейцы, Гераклит, элеаты.
7. Софисты и Сократ. Метод Сократа.
8. Философия Платона. Притча о пещере.
9. Учение Платона об идеальном государстве.
10. Атомистика Демокрита.
11. Метафизика Аристотеля.
12. Философские школы эпохи эллинизма (эпикуреизм, стоицизм, скептицизм).
13. Эмпиризм в новоевропейской философии XVII-XVIII вв. (Ф. Бэкон).
14. Рационализм в новоевропейской философии XVII-XVIII вв. (Р. Декарт).
15. Проблемы социальной философии в работах Т. Гоббса, Дж. Локка, Ж.-Ж. Руссо.
16. Философия И. Канта
17. Метод и система Г. Гегеля.

18. Антропологический материализм Л. Фейербаха.
19. Философские воззрения К. Маркса. Материалистическое понимание истории и теория отчуждения.
20. Философия жизни: А. Шопенгауэр и Ф. Ницше.
21. Позитивизм. Представители и основные идеи.
22. Основы философской герменевтики.
23. Психоаналитическая антропология З. Фрейда
24. Анализ человеческого существования в философии экзистенциализма.
25. Русская философия XIX в.: западники и славянофилы.
26. Общая характеристика русской философии XX в.
27. Философская система В.С. Соловьева.
28. Философия русского космизма: Н. Ф. Федоров, К.Э. Циолковский, А.Л. Чижевский
29. Принципы и категории онтологии.
30. Понятие материи в философии и науке.
31. Философские концепции пространства и времени. Особенности социального пространства и времени.
32. Идея развития в философии.
33. Исторические формы диалектики.
34. Проблема метода в философии: диалектика и метафизика. Принципы, законы и категории диалектики.
35. Детерминизм и индетерминизм. Проблема свободы воли.
36. Происхождение и сущность сознания. Сознание и бессознательное.
37. Проблема познаваемости мира в философии. Вера и знание.
38. Формы и уровни познания.
39. Понятие субъекта и объекта в гносеологии.
40. Структура научного знания. Проблема роста научного знания.
41. Вопрос о сущности истины и ее критериях в истории философии.
42. Общество как целостная система. Структура общества.
43. Духовная жизнь общества.
44. Специфика социального познания.
45. Философия истории. Формационный и цивилизационный подходы к осмыслению исторического процесса.
46. Проблема прогресса

Аналитическое задание (*задачи, ситуационные задания, кейсы, проблемные ситуации и т.д.*):

1. Сравните идеалы государственного устройства Платона и Аристотеля.
2. Сопоставьте взгляды К.Маркса и Н.Бердяева на проблему социального равенства
3. Сравните идеалы государственного устройства Августина Блаженного и Фомы Аквинского.
4. Дайте свой комментарий словам В.Соловьева о том, «государство существует не для того, чтобы превратить земную жизнь в рай, а для того, чтобы помешать ей окончательно превратиться в ад».
5. Объясните слова Н.Бердяева: «Государство имеет не только природный, но и божественный исток. Он есть действие божественного начала в замутненной природной среде, преломление абсолютного начала в относительном». ( Бердяев Н. А Философия неравенства. М., 1990, с. 83)
6. Сопоставьте взгляды на общественное переустройство Конфуция и К.Маркса.

7. Объясните слова Н.Бердяева: «Право потому и имеет такое огромное значение в человеческом общении, что оно является охраной и гарантией минимума человеческой свободы, что оно предохраняет человека от того, чтобы жизнь его целиком зависела от моральных свойств, от любви или ненависти другого человека».( Бердяев Н. А. Философия неравенства. М., 1990, с. 90).
8. Объясните слова С.Н.Булгакова: «нам дано расширять жизнь, оживлять природу, быть может, по мнению наиболее смелых мыслителей, воскрешать угасшую жизнь, но творить жизнь нам абсолютно не дано, одинаково ни микроскопической козявки, ни гомункула в реторте. Поэтому хозяйство есть функция жизни, уже созданной и существующей. Этот божественный огонь, зажженный творческой любовью, есть основа всей *natura naturata*». (Булгаков С.Н. Философия хозяйства//Соч. в 2-х т. М., 1993, т.1, С. 161)
9. До недавнего времени в основе периодизации в отечественной науке лежало понятие «общественно-экономическая формация». В результате, всемирная история была поделена на пять следующих друг за другом формаций: первобытнообщинная – рабовладельческая – феодальная – капиталистическая – коммунистическая. Определите, каких методологических ориентиров придерживались ее авторы.
10. Как решают проблему личности в марксизме и экзистенциализме.
11. Дайте свой комментарий к словам Г.Риккорта: «В истории «развитие» ведь всегда означает возникновение чего-то нового, до сих пор еще нигде не бывшего. А так как в понятие закона входит лишь только то, что всегда можно рассматривать таким образом, как будто бы оно повторялось любое число раз, то поэтому понятие исторического развития и понятие закона взаимно исключают друг друга». Риккорт Г. Философия истории // Философия жизни. – Киев, 1998, С.196
12. Прокомментируйте слова Н. Бердяева: «Культура родилась из культа. Истоки ее – сакральны. Вокруг храма зачалась она и в органический свой период была связана с жизнью религиозной. Так было в великих древних культурах, в культуре греческой, в культуре средневековой, в культуре раннего Возрождения. Культура – благородного происхождения. Ей переданся иерархический характер культа. Культура имеет религиозные основы. Это нужно считать установленным с самой позитивно-научной точки зрения. Культура символична по своей природе. Символизм свой она получила от культовой символики. В культуре не реалистически, а символически выражена духовная жизнь. Все достижения культуры по природе своей символичны. В ней даны не последние достижения бытия, а лишь символические его знаки. Такова же природа культа, который есть прообраз осуществленных божественных тайн»<sup>1</sup>.
13. Сравните взгляды на личность в марксизме и персонализме.
14. Сопоставьте социальные идеалы Т.Мора и Т.Капанеллы.
15. Сопоставьте социальные идеалы Платона и Т.Кампанеллы.
16. Сравните идеалы государственного управления В.Соловьева и Августина Блаженного.
17. Сравните теорию общественного договора Т.Гоббса и Дж.Локка.

---

<sup>1</sup> Бердяев Н. Философия неравенства. – М., 1990, С. 248

18. Раскройте смысл слов И.Канта: «приобретение разумным существом возможности ставить любые цели вообще (значит, в его свободе) – это культура..
19. Сопоставьте теорию этноса Л.Гумилева и К.Маркса.
20. Согласно А.Тойнби, культура представляет собой «душу, кровь, лимфу, сущность цивилизации. Как только цивилизация утрачивает внутреннюю силу культурного развития, она немедленно начинает впитывать элементы чуждой культуры. Культурное влияние оказывается куда более благодатным и полезным, чем заимствования в экономическом или же политическом плане». Дайте свой комментарий.
21. Сопоставьте идеалы правителя в учении Конфуция и Фомы Аквинского.
22. Сопоставьте идеалы правителя в учении Конфуция и Лао-цзы.
23. Дайте свой комментарий словам Н.Бердяева: «... История должна кончиться. Мир должен вступить в такую высокую действительность, в такое целостное время, в которых разрешится проблема индивидуальной судьбы человеческой и трагический конфликт этой индивидуальной судьбы человеческой с судьбой мировой найдет свой исход. История есть прежде всего судьба и должна быть осмыслена как судьба, как трагическая судьба. Трагическая судьба, как и всякая трагедия, должна иметь последний, всеразрушающий акт. В трагедии неизбежен катарсис. История не имеет бесконечного развития в нашем времени, не имеет закономерности природных явлений именно поэтому, что история есть судьба. Таков последний вывод и последний результат метафизики истории». (Бердяев Н.Смысл истории. М, 1990, С.160-161).
24. Сопоставьте взгляды Н.Макивелли и Конфуция на методы правления.
25. Сопоставьте идеалы государственного управления Аристотеля и Фомы Аквинского.

#### **4.5 Методические материалы, определяющие процедуры оценивания знаний, умений, навыков и (или) опыта деятельности, характеризующих этапы формирования компетенций**

Промежуточная аттестация по учебной дисциплине проводится в соответствии с Положением о промежуточной аттестации обучающихся по основным профессиональным образовательным программам высшего образования – программ бакалавриата/магистратуры/специалитета в Российском государственном социальном университете и Положение о балльно-рейтинговой системе оценки успеваемости обучающихся по основным профессиональным образовательным программам высшего образования - программам бакалавриата, программам специалитета, программам магистратуры в Российском государственном социальном университете.

На промежуточную аттестацию отводится 20 рейтинговых баллов.

Ответы обучающегося на контрольном мероприятии промежуточной аттестации оцениваются педагогическим работником по 20 - балльной шкале, а итоговая оценка по учебной дисциплине выставляется по пятибалльной системе для экзамена/дифференцированного зачета и по системе зачтено/не зачтено для зачета.

Критерии выставления оценки определяются Положением о балльно-рейтинговой системе оценки успеваемости обучающихся по основным профессиональным образовательным программам высшего образования - программам бакалавриата, программам специалитета, программам магистратуры в Российском государственном социальном университете.

## РАЗДЕЛ 5. УСЛОВИЯ РЕАЛИЗАЦИИ ДИСЦИПЛИНЫ

### 5.1. Перечень основной и дополнительной учебной литературы для освоения учебной дисциплины

#### 5.1.1. Основная литература

1. Митрошенков, О. А. Философия в 2 ч. Часть 1 : учебник для вузов / О. А. Митрошенков, В. П. Ляшенко, Г. И. Рузавин ; под редакцией О. А. Митрошенкова. — 2-е изд., доп. — Москва : Издательство Юрайт, 2022. — 275 с. — (Высшее образование). — ISBN 978-5-534-09057-4. — Текст : электронный // Образовательная платформа Юрайт [сайт]. — URL: <https://urait.ru/bcode/493378> (дата обращения: 11.05.2022).

#### 5.1.2. Дополнительная литература

1. Спиркин, А. Г. Общая философия : учебник для вузов / А. Г. Спиркин. — Москва : Издательство Юрайт, 2022. — 267 с. — (Высшее образование). — ISBN 978-5-534-01346-7. — Текст : электронный // Образовательная платформа Юрайт [сайт]. — URL: <https://urait.ru/bcode/489673> (дата обращения: 11.05.2022)..

№ №	Название электронного ресурса	Описание электронного ресурса	Используемый для работы адрес
1.	ЭБС «Университетская библиотека онлайн»	Электронная библиотека, обеспечивающая доступ высших и средних учебных заведений, публичных библиотек и корпоративных пользователей к наиболее востребованным материалам по всем отраслям знаний от ведущих российских издательств	<a href="http://biblioclub.ru/">http://biblioclub.ru/</a>
2.	Научная электронная библиотека eLIBRARY.ru	Крупнейший российский информационно-аналитический портал в области науки, технологии, медицины и образования, содержащий рефераты и полные тексты более 34 млн научных публикаций и патентов	<a href="http://elibrary.ru/">http://elibrary.ru/</a>
3.	Образовательная платформа Юрайт	Электронно-библиотечная система для ВУЗов, ССУЗов, обеспечивающая доступ к учебникам, учебной и методической литературе по различным дисциплинам.	<a href="https://urait.ru/">https://urait.ru/</a>
4.	База данных "EastView"	Полнотекстовая база данных периодических изданий	<a href="https://dlib.eastview.com">https://dlib.eastview.com</a>
5.	Электронная библиотека "Grebennikon"	Библиотека предоставляет доступ более чем к 30 журналам, выпускаемых Издательским домом "Гребенников".	<a href="https://grebennikon.ru/">https://grebennikon.ru/</a>

### 5.3 Методические указания для обучающихся по освоению учебной дисциплины

Освоение обучающимся учебной дисциплины «Философия» предполагает изучение материалов дисциплины на аудиторных занятиях и в ходе самостоятельной работы. Аудиторные занятия проходят в форме лекций, семинаров и практических занятий.



Самостоятельная работа включает разнообразный комплекс видов и форм работы обучающихся.

Для успешного освоения учебной дисциплины и достижения поставленных целей необходимо внимательно ознакомиться с рабочей программой учебной дисциплины, доступной в электронной информационно-образовательной среде РГСУ.

Следует обратить внимание на списки основной и дополнительной литературы, на предлагаемые преподавателем ресурсы информационно-телекоммуникационной сети Интернет. Эта информация необходима для самостоятельной работы обучающегося.

При подготовке к аудиторным занятиям необходимо помнить особенности каждой формы его проведения.

Подготовка к учебному занятию лекционного типа заключается в следующем.

С целью обеспечения успешного обучения обучающийся должен готовиться к лекции, поскольку она является важнейшей формой организации учебного процесса, поскольку:

- знакомит с новым учебным материалом;
- разъясняет учебные элементы, трудные для понимания;
- систематизирует учебный материал;
- ориентирует в учебном процессе.

С этой целью:

- внимательно прочитайте материал предыдущей лекции;
- ознакомьтесь с учебным материалом по учебнику и учебным пособиям с темой прочитанной лекции;
- внесите дополнения к полученным ранее знаниям по теме лекции на полях лекционной тетради;
- запишите возможные вопросы, которые вы зададите лектору на лекции по материалу изученной лекции;
- постарайтесь уяснить место изучаемой темы в своей подготовке;
- узнайте тему предстоящей лекции (по тематическому плану, по информации лектора) и запишите информацию, которой вы владеете по данному вопросу.

Подготовка к занятию семинарского типа

При подготовке и работе во время проведения лабораторных работ и занятий семинарского типа следует обратить внимание на следующие моменты: на процесс предварительной подготовки, на работу во время занятия, обработку полученных результатов, исправление полученных замечаний.

Предварительная подготовка к учебному занятию семинарского типа заключается в изучении теоретического материала в отведенное для самостоятельной работы время, ознакомление с инструктивными материалами с целью осознания задач лабораторной работы/практического занятия, техники безопасности при работе с приборами, веществами.

Работа во время проведения учебного занятия семинарского типа включает:

- консультирование студентов преподавателями и вспомогательным персоналом с целью предоставления исчерпывающей информации, необходимой для самостоятельного выполнения предложенных преподавателем задач, ознакомление с правилами техники безопасности при работе в лаборатории;
- самостоятельное выполнение заданий согласно обозначенной учебной программой тематики.

Обработка, обобщение полученных результатов лабораторной работы проводится обучающимися самостоятельно или под руководством преподавателя (в зависимости от

степени сложности поставленных задач). В результате оформляется индивидуальный отчет. Подготовленная к сдаче на контроль и оценку работа сдается преподавателю. Форма отчетности может быть письменная, устная или две одновременно. Главным результатом в данном случае служит получение положительной оценки по каждой лабораторной работе/практическому занятию. Это является необходимым условием при проведении рубежного контроля и допуска к зачету/дифференцированному зачету/экзамену. При получении неудовлетворительных результатов обучающийся имеет право в дополнительное время передать преподавателю работу до проведения промежуточной аттестации.

#### Самостоятельная работа.

Для более углубленного изучения темы задания для самостоятельной работы рекомендуется выполнять параллельно с изучением данной темы. При выполнении заданий по возможности используйте наглядное представление материала. Более подробная информация о самостоятельной работе представлена в разделах «Учебно-методическое обеспечение самостоятельной работы по дисциплине (модулю)», «Методические указания к самостоятельной работе по дисциплине (модулю)».

#### ***Перечень ресурсов информационно-коммуникационной сети «Интернет», необходимых для освоения учебной дисциплины***

1. <http://diss.rsl.ru> Электронная Библиотека Диссертаций Российской государственной библиотеки ЭБД РГБ. Включает полнотекстовые базы данных диссертаций.
2. <http://iphlib.ru/greenstone3/library> Электронная библиотека Института философии РАН
3. <http://elibrary.ru/> eLibrary. Научная электронная библиотека
4. <http://www.philosophy.ru> Философский портал philosophy.ru
5. <http://ihtik.lib.ru/> Библиотека Ихтика
6. <http://filosof.historic.ru> Цифровая библиотека по философии
7. <http://biblioclub.ru/> Университетская библиотека онлайн.

### **5.4 Информационно-технологическое обеспечение образовательного процесса по учебной дисциплине**

#### **5.4.1. Средства информационных технологий**

Функционирование электронной информационно-образовательной среды обеспечивается соответствующими средствами информационно-коммуникационных технологий и квалификацией

работников, ее использующих и поддерживающих.

Электронно-библиотечная система и электронная информационно-образовательная среда обеспечивают одновременный доступ обучающихся по программе магистратуры. Рабочая программа

обеспечена специализированными периодическими изданиями, доступными с компьютеров в сети

Университета на сайте Научной библиотеки (lib.rgsu.net: (http://lib.rgsu.net/resouces/podpisres/) в

разделе «Подписные полнотекстовые ресурсы», в частности БД "East View", eLibrary.ru, ЭБ

Grebennikon, «Лань». Также обучающиеся могут пользоваться отдельными изданиями электронно-

библиотечной системы «Библио-онлайн» (издательства «Юрайт»).

#### 5.4.2. Программное обеспечение

1. Операционная система: Astra Linux SE или Windows 7
2. Пакет офисных программ: LibreOffice или Microsoft Office Professional Plus 2007 Russian Academic
3. Справочная система Консультант+
4. Okular или Acrobat Reader DC
5. Ark или 7-zip
6. SKY DNS
7. TrueConf (client)

#### 5.4.3. Информационные справочные системы и профессиональные базы данных

№ №	Название электронного ресурса	Описание электронного ресурса	Используемый для работы адрес
1.	ЭБС «Университетская библиотека онлайн»	Электронная библиотека, обеспечивающая доступ высших и средних учебных заведений, публичных библиотек и корпоративных пользователей к наиболее востребованным материалам по всем отраслям знаний от ведущих российских издательств	<a href="http://biblioclub.ru/">http://biblioclub.ru/</a>
2.	Научная электронная библиотека eLIBRARY.ru	Крупнейший российский информационно-аналитический портал в области науки, технологии, медицины и образования, содержащий рефераты и полные тексты более 34 млн научных публикаций и патентов	<a href="http://elibrary.ru/">http://elibrary.ru/</a>
3.	Образовательная платформа Юрайт	Электронно-библиотечная система для ВУЗов, ССУЗов, обеспечивающая доступ к учебникам, учебной и методической литературе по различным дисциплинам.	<a href="https://urait.ru/">https://urait.ru/</a>
4.	База данных "EastView"	Полнотекстовая база данных периодических изданий	<a href="https://dlib.eastview.com">https://dlib.eastview.com</a>
5.	Электронная библиотека "Grebennikon"	Библиотека предоставляет доступ более чем к 30 журналам, выпускаемых Издательским домом "Гребенников".	<a href="https://grebennikon.ru/">https://grebennikon.ru/</a>

## **5.5 Материально-техническое обеспечение образовательного процесса по учебной дисциплине**

Для изучения учебной дисциплины *«Философия»* в рамках реализации основной профессиональной образовательной программы высшего образования – программы бакалавриата по направлению подготовки 39.03.01 *«Социология»*.

**Учебная аудитория для занятий лекционного типа** оснащена специализированной мебелью (стол для преподавателя, парты, стулья, доска для написания мелом); техническими средствами обучения (видеопроjectionное оборудование, средства звуковоспроизведения, экран и имеющие выход в сеть Интернет).

**Учебная аудитория для занятий семинарского типа:** оснащена специализированной мебелью (стол для преподавателя, парты, стулья, доска для написания мелом); техническими средствами обучения (видеопроjectionное оборудование, средства звуковоспроизведения, экран и имеющие выход в сеть Интернет).

## **5.6 Образовательные технологии**

При реализации учебной дисциплины *«Философия»* применяются различные образовательные технологии, в том числе технологии электронного обучения.

Освоение учебной дисциплины *«Философия»* предусматривает использование в учебном процессе активных и интерактивных форм проведения учебных занятий в форме деловых и ролевых игр, разбор конкретных ситуаций, психологические тренинги в сочетании с внеаудиторной работой с целью формирования и развития **профессиональных** навыков обучающихся.

При освоении учебной дисциплины *«Философия»* предусмотрено применением электронного обучения.

Учебные часы дисциплины *«Философия»* предусматривают классическую контактную работу преподавателя с обучающимся в аудитории и контактную работу посредством электронной информационно-образовательной среды в синхронном и асинхронном режиме (вне аудитории) посредством применения возможностей компьютерных технологий (электронная почта, электронный учебник, тестирование, вебинар, видеофильм, презентация, форум и др.).

В рамках учебной дисциплины *«Философия»* предусмотрены встречи с руководителями и работниками организаций, деятельность которых связана с *направленностью* реализуемой основной профессиональной образовательной программы высшего образования – программы бакалавриата.

## ЛИСТ РЕГИСТРАЦИИ ИЗМЕНЕНИЙ

№ п/п	Содержание изменения	Реквизиты документа об утверждении изменения	Дата введения изменения
1.	<p>Утверждена и введена в действие решением УС факультета социологии на основании Федерального государственного образовательного стандарта высшего образования по направлению подготовки 39.03.01 (уровень бакалаврата), утвержденным приказом Министерства образования и науки Российской Федерации от 05.02.2018 г. №75. и Приказом Министерства науки и высшего образования от 26.11.2020 № 1456 «О внесении изменений в федеральные образовательные стандарты высшего образования»</p>	<p>Протокол УС факультета социологии  № 11  от «27» мая 2021 года</p>	<p>01.09.2021</p>
2.	<p>Утверждена и введена в действие решением Ученого Совета факультета социологии на основании Федерального государственного образовательного стандарта высшего образования по направлению подготовки 39.03.01 Социология (уровень бакалавриата), утвержденным приказом Министерства образования и науки Российской Федерации от 05.02.2018 г. № 75</p>	<p>Протокол заседания Ученого Совета факультета социологии  № 10  от «26» мая 2022 года</p>	<p>01.09.2022</p>



Министерство науки и высшего образования Российской Федерации  
Федеральное государственное бюджетное образовательное учреждение  
высшего образования  
«Российский государственный социальный университет»

УТВЕРЖДАЮ

Декан факультета

 /Танатова Д.К./

«26» мая 2022 г.

## **РАБОЧАЯ ПРОГРАММА ДИСЦИПЛИНЫ**

***ИСТОРИЯ (ИСТОРИЯ РОССИИ, ВСЕОБЩАЯ ИСТОРИЯ)***

**Направление подготовки**  
**«39.03.01 Социология»**

**Направленность**  
**«Социология социальной жизни»**

**ПРОГРАММА БАКАЛАВРИАТА**

**Квалификация**  
**Бакалавр**

**Форма обучения**  
**Очная, заочная**

Москва 2022

Рабочая программа дисциплины (модуля) «История (История России, всеобщая история)» разработана на основании федерального государственного образовательного стандарта высшего образования – *бакалавриата* по направлению подготовки 39.03.01 *Социология*, утвержденного приказом Министерства образования и науки Российской Федерации от 05.02.2018 г. №75, учебного плана по основной профессиональной образовательной программе высшего образования - программы *бакалавриата* по направлению подготовки 39.03.01 *Социология*. и с учетом следующих профессиональных стандартов, сопряженных с профессиональной деятельностью выпускника:

– 01.012 «Социолог: специалист по фундаментальным и прикладным социологическим исследованиям»

Рабочая программа дисциплины (модуля) разработана рабочей группой в составе: д.и.н., профессора кафедры истории Отечества Ляпуновой Н.В., к.и.н., доцента кафедры истории Отечества Погосян Л.В., преподавателя кафедры истории Отечества Татыевой Е.В.

Руководитель основной образовательной программы  
д-р социол. н., доц., проф.



И.В. Долгорукова

(подпись)

Рабочая программа дисциплины (модуля) обсуждена и утверждена на заседании УС факультета социологии. Протокол № 10 от «26» мая 2022 г.

Декан факультета



д.с.н.,  
профессор  
Д.К. Танатова

Рабочая программа дисциплины (модуля) рецензирована и рекомендована к утверждению:

Директор ГБОУ Школа №390  
им.П.И. Батова



И.А. Ярочкина

(подпись)

Д. пед. н., профессор, проректор по научной работе  
ФГБОУ ВО «МГОУ»



Е.А. Певцова

(подпись)

доктор исторических наук,  
профессор кафедры социальной работы РГСУ



Л.И. Старовойтова

Согласовано  
Научная библиотека, директор



И.Г. Маляр

(подпись)

# СОДЕРЖАНИЕ

РАЗДЕЛ 1. ПАСПОРТ РАБОЧЕЙ ПРОГРАММЫ ДИСЦИПЛИНЫ .....	4
1.1 Цель и задачи дисциплины.....	4
1.2. Место учебной дисциплины в структуре основной профессиональной образовательной программы высшего образования-программы бакалавриата /магистратуры/специалитета.....	4
1.3 Планируемые результаты обучения по учебной дисциплине в рамках планируемых результатов освоения основной профессиональной образовательной программы высшего образования – программы бакалавриата, соотнесенные с установленными индикаторами достижения компетенций .....	4
РАЗДЕЛ 2. СТРУКТУРА И СОДЕРЖАНИЕ ДИСЦИПЛИНЫ .....	5
2.1 Объем учебной дисциплины, включая контактную работы обучающегося с педагогическими работниками и самостоятельную работу обучающегося .....	5
2.2. Учебно-тематический план учебной дисциплины .....	6
РАЗДЕЛ 3. УЧЕБНО-МЕТОДИЧЕСКОЕ ОБЕСПЕЧЕНИЕ САМОСТОЯТЕЛЬНОЙ РАБОТЫ ОБУЧАЮЩИХСЯ ПО УЧЕБНОЙ ДИСЦИПЛИНЕ .....	9
3.1. Виды самостоятельной работы обучающихся по учебной дисциплине .....	9
3.2 Методические указания к самостоятельной работе по учебной дисциплине .....	10
РАЗДЕЛ 4. ФОНД ОЦЕНОЧНЫХ СРЕДСТВ ДЛЯ ПРОВЕДЕНИЯ ПРОМЕЖУТОЧНОЙ АТТЕСТАЦИИ ОБУЧАЮЩИХСЯ ПО УЧЕБНОЙ ДИСЦИПЛИНЕ .....	19
4.1. Форма промежуточной аттестации обучающегося по учебной дисциплине .....	19
4.2. Перечень компетенций с указанием этапов их формирования в процессе освоения образовательной программы .....	19
4.3 Описание показателей и критериев оценивания компетенций на различных этапах их формирования, описание шкал оценивания .....	20
4.4 Типовые контрольные задания или иные материалы, необходимые для оценки знаний, умений, навыков и (или) опыта деятельности, характеризующих этапы формирования компетенций в процессе освоения образовательной программы .....	21
4.5 Методические материалы, определяющие процедуры оценивания знаний, умений, навыков и (или) опыта деятельности, характеризующих этапы формирования компетенций.....	43
РАЗДЕЛ 5. УСЛОВИЯ РЕАЛИЗАЦИИ ДИСЦИПЛИНЫ .....	43
5.1. Перечень основной и дополнительной учебной литературы для освоения учебной дисциплины ...	43
5.2 Перечень ресурсов информационно-коммуникационной сети «Интернет», необходимых для освоения учебной дисциплины .....	44
5.3 Методические указания для обучающихся по освоению учебной дисциплины.....	47
5.4 Информационно-технологическое обеспечение образовательного процесса по учебной дисциплине .....	49
5.5 Материально-техническое обеспечение образовательного процесса по учебной дисциплине.....	51
5.6 Образовательные технологии .....	51
ЛИСТ РЕГИСТРАЦИИ ИЗМЕНЕНИЙ.....	52



# РАЗДЕЛ 1. ПАСПОРТ РАБОЧЕЙ ПРОГРАММЫ ДИСЦИПЛИНЫ

## 1.1 Цель и задачи дисциплины

Цель дисциплины заключается в получении обучающимися теоретических знаний основных закономерностях и особенностях всемирно-исторического процесса, а также культурно-историческом своеобразии России, ее месте в мировой и европейской цивилизации с последующим применением в профессиональной сфере социально-технологической, проектной и научно-исследовательской деятельности.

Задачи дисциплины:

1. Дать знание о движущих силах и основных закономерностях исторического процесса, этапах исторического развития России и мира; а также месте человека в историческом процессе, политической организации общества;

2. Формирование и развитие навыков исторической аналитики: способность на основе исторического анализа и проблемного подхода преобразовывать информацию в знание, осмысливать процессы, события и явления в России и мировом сообществе в их динамике и взаимосвязи, руководствуясь принципами научной объективности и историзма;

3. Формирование понимания многообразия культур и цивилизаций в их взаимодействии, многовариантности исторического процесса;

4. Развитие творческого мышления, самостоятельности суждений, умения логически мыслить, вести научные дискуссии; выработка навыков работы с учебной и научной литературой, а также с другими источниками информации;

5. Воспитание чувства патриотизма и гордости за историю своей страны.

## 1.2. Место дисциплины в структуре основной профессиональной образовательной программы высшего образования-программы бакалавриата

Дисциплина «История (История России, всеобщая история)» реализуется в обязательной части основной образовательной программы по направлению подготовки 39.03.01 Социология очной и заочной формам обучения.

Перечень последующих дисциплин, для которых необходимы знания, умения и навыки, формируемые данной учебной дисциплиной:

- *Философия*

- *Культурология.*

**1.3 Планируемые результаты обучения по дисциплине (модулю) в рамках планируемых результатов освоения основной профессиональной образовательной программы высшего образования – программы бакалавриата соотнесенные с установленными индикаторами достижения компетенций:**

Категория компетенций	Код компетенции	Формулировка компетенции	Код и наименование индикатора достижения	Результаты обучения
-----------------------	-----------------	--------------------------	--	---------------------

			<b>КОМПЕТЕНЦИИ</b>	
Международное взаимодействие	УК-5	Способность воспринимать межкультурное разнообразие общества в социально-историческом, этическом и философском контекстах	УК-5.1. Отмечает и анализирует особенности межкультурного взаимодействия (преимущества и возможные проблемные ситуации), обусловленные различием этических, религиозных и ценностных систем	<i>Знать:</i> особенности межкультурного взаимодействия <i>Уметь:</i> Предлагать способы преодоления коммуникативных барьеров при межкультурном взаимодействии  <i>Владеть:</i> принципами недискриминационного взаимодействия
			УК-5.2. Предлагает способы преодоления коммуникативных барьеров при межкультурном взаимодействии	
			УК-5.3. Придерживается принципов недискриминационного взаимодействия, основанного на толерантном восприятии культурных особенностей представителей различных этносов и конфессий, при личном и массовом общении для выполнения поставленной задачи	

## РАЗДЕЛ 2. СТРУКТУРА И СОДЕРЖАНИЕ ДИСЦИПЛИНЫ

### 2.1 Объем учебной дисциплины, включая контактную работу обучающегося с педагогическими работниками и самостоятельную работу обучающегося

Общая трудоемкость дисциплины, изучаемой в 1 семестре, составляет 2 зачетные единицы. По дисциплине предусмотрен *зачет*.

#### Очная форма обучения

Вид учебной работы	Всего	Семестры
--------------------	-------	----------

	<b>часов</b>	1			
<b>Контактная работа обучающихся с педагогическими работниками (по видам учебных занятий) (всего):</b>	<b>24</b>	<b>24</b>			
Учебные занятия лекционного типа	16	16			
Практические занятия	4	4			
Лабораторные занятия	0	0			
Контактная работа в ЭИОС	12	12			
<b>Самостоятельная работа обучающихся, всего</b>	<b>16</b>	<b>16</b>			
<b>Контроль промежуточной аттестации (час)</b>	<b>27</b>	<b>27</b>			
<b>ОБЪЕМ ДИСЦИПЛИНЫ В ЧАСАХ</b>	<b>72</b>	<b>72</b>			

### Заочная форма обучения

Вид учебной работы	Всего часов	Курсы			
		Сессия 1			
<b>Контактная работа обучающихся с педагогическими работниками (по видам учебных занятий) (всего):</b>	<b>6</b>	<b>6</b>			
Учебные занятия лекционного типа	4	4			
Практические занятия	2	2			
Лабораторные занятия	0	0			
Контактная работа в ЭИОС	12	12			
<b>Самостоятельная работа обучающихся, всего</b>	<b>57</b>	<b>57</b>			
<b>Контроль промежуточной аттестации (час)</b>	<b>9</b>	<b>9</b>			
<b>ОБЪЕМ ДИСЦИПЛИНЫ В ЧАСАХ</b>	<b>72</b>	<b>72</b>			

## 2.2. Учебно-тематический план учебной дисциплины

### Очной формы обучения

Раздел, тема	Виды учебной работы, академических часов								
	Всего	Самостоятельная работа	Контактная работа обучающихся с педагогическими работниками						
			Всего	Лекционные занятия	Семинарские/практические занятия	Лабораторные занятия	Контактная работа в ЭИОС		

Раздел, тема	Виды учебной работы, академических часов						
	Всего	Самостоятельная работа	Контактная работа обучающихся с педагогическими работниками				
			Всего	Лекционные занятия	Семинарские/практические занятия	Лабораторные занятия	Контактная работа в ЭИОС
<b>Модуль 1 (Семестр 1)</b>							
<b>Раздел 1. Россия IX-XIX вв. в контексте развития европейской цивилизации</b>	<b>36</b>	<b>11</b>	<b>12</b>	<b>8</b>	<b>4</b>		
Тема 1.1. Русские земли и население Руси в сообществе с народами евразийского континента в XIII – XVII вв.	18	6	6	4	2		
Тема 1.2. XVIII–XIX века в европейской и мировой истории. Особенности российских преобразований в XVIII - XIX столетии.	18	5	6	4	2		
<b>Раздел 2. Россия и мир в XIX - XX вв.</b>	<b>36</b>	<b>10</b>	<b>12</b>	<b>8</b>	<b>4</b>		
Тема 2.1. Россия в контексте мирового развития на рубеже XIX – начала XX века.	18	5	6	4	2		
Тема 2.2. Основные факторы и явления мирового развития в XX в. Место и роль России в этом процессе.	18	5	6	4	2		
<b>Контроль промежуточной аттестации (час)</b>	<b>27</b>	<b>0</b>	<b>0</b>	<b>0</b>	<b>0</b>		
<b>Общий объем, часов</b>	<b>72</b>	<b>27</b>	<b>24</b>	<b>16</b>	<b>8</b>		
<b>Форма промежуточной аттестации</b>	<b>Зачет</b>						

*Заочной формы обучения*

Раздел, тема	Виды учебной работы, академических часов			
	Всего	Самостоятельная работа	Контактная работа обучающихся с педагогическими работниками	

			Всего	Лекционные занятия	Семинарские/практические занятия	Лабораторные занятия	Контактная работа в ЭИОС
<b>Модуль 1 (Курс 1, сессия 1)</b>							
<b>Раздел 1. Россия IX-XIX вв. в контексте развития европейской цивилизации</b>	<b>36</b>	<b>34</b>	<b>2</b>	<b>2</b>	<b>0</b>	<b>0</b>	<b>0</b>
Тема 1.1. Русские земли и население Руси в сообществе с народами евразийского континента в XIII – XVII вв.	18	18	0	0	0	0	0
Тема 1.2. XVIII–XIX века в европейской и мировой истории. Особенности российских преобразований в XVIII - XIX столетии.	18	16	2	2	0	0	0
<b>Раздел 2. Россия и мир в XIX - XX вв.</b>	<b>36</b>	<b>32</b>	<b>4</b>	<b>2</b>	<b>2</b>	<b>0</b>	<b>0</b>
Тема 2.1. Россия в контексте мирового развития на рубеже XIX – начала XX века.	18	16	2	0	2	0	0
Тема 2.2. Основные факторы и явления мирового развития в. XX в. Место и роль России в этом процессе.	18	16	2	2	0	0	0
<b>Контроль промежуточной аттестации (час)</b>	<b>9</b>	<b>0</b>	<b>0</b>	<b>0</b>	<b>0</b>	<b>0</b>	<b>0</b>
<b>Общий объем, часов</b>	<b>72</b>	<b>49</b>	<b>6</b>	<b>4</b>	<b>2</b>	<b>0</b>	<b>0</b>
<b>Форма промежуточной аттестации</b>	<b>Зачет</b>						

## РАЗДЕЛ 3. УЧЕБНО-МЕТОДИЧЕСКОЕ ОБЕСПЕЧЕНИЕ САМОСТОЯТЕЛЬНОЙ РАБОТЫ ОБУЧАЮЩИХСЯ ПО УЧЕБНОЙ ДИСЦИПЛИНЕ

### 3.1. Виды самостоятельной работы обучающихся по учебной дисциплине

#### *Очной формы обучения*

Раздел, тема	Всего	Виды самостоятельной работы обучающихся					
		Академическая активность, час	Форма академической активности	Выполнение практ. заданий, час	Форма практического задания	Рубежный текущий контроль, час	Форма рубежного текущего контроля
<b>Модуль 1. Семестр 1</b>							
Раздел 1.	14	4	Подготовка к лекционным и практическим занятиям, самостоятельное изучение раздела в ЭИОС	4	реферат	2	Компьютерное тестирование или иная форма рубежного контроля по усмотрению преподавателя
Раздел 2.	13	4	Подготовка к лекционным и практическим занятиям, самостоятельное изучение раздела в ЭИОС	4	реферат	2	Компьютерное тестирование или иная форма рубежного контроля по усмотрению преподавателя
<b>Общий объем по модулю/семестру, часов</b>	<b>27</b>	<b>8</b>		<b>8</b>		<b>4</b>	

#### *Заочной формы обучения*

Раздел, тема	Всего	Виды самостоятельной работы обучающихся					
		Академическая активность, час	Форма академической активности	Выполнение практ. заданий, час	Форма практического задания	Рубежный текущий контроль, час	Форма рубежного текущего контроля
<b>Модуль 1. Семестр 1</b>							
Раздел 1.	34	14	Подготовка к лекционным и практическим занятиям, самостоятельное изучение раздела в ЭИОС	14	реферат	2	Компьютерное тестирование или иная форма рубежного контроля по усмотрению преподавателя

Раздел 2	32	12	Подготовка к лекционным и практическим занятиям, самостоятельное изучение раздела в ЭИОС	13	реферат	2	Компьютерное тестирование или иная форма рубежного контроля по усмотрению преподавателя
<b>Общий объем по модулю/семестру, часов</b>	<b>49</b>	<b>26</b>		<b>27</b>		<b>4</b>	

### 3.2 Методические указания к самостоятельной работе по учебной дисциплине

#### РАЗДЕЛ 1.Россия IX-XIX вв. в контексте развития европейской цивилизации

**Тема 1.1.** История России - неотъемлемая часть всемирной истории: общее и особенное в историческом развитии. Исследователь и исторический источник.

**Цель:** Создать теоретико-практические и педагогические условия для формирования и развития умения анализировать основные этапы и закономерности исторического развития общества для формирования мировоззренческих позиций (УК-5); работать в команде, толерантно воспринимать социальные, этнические, конфессиональные и культурные различия (УК-5); решать задачи самоорганизации и самообразования (УК-5); использовать основные положения и методы гуманитарных и социально-экономических наук при решении профессиональных задач (УК-5)

##### **Перечень изучаемых элементов содержания**

Место истории России во всемирной истории. Историческая наука: определение, классификации, алгоритм научного исследования (гипотеза; верификация (проверка на достоверность); научная теория (концепция). Историческая наука в системе научного знания, цели и задачи её изучения. Объект и предмет исторической науки. Методы изучения истории: собственно, исторические (хронологический, хронологически-проблемный, проблемно-хронологический, синхронистический и др.); общенаучные (классификации и др.), специальные (социологический и др.). Функции исторического знания: гносеологическая, мировоззренческая, воспитательная, прогностическая, практически - политическая. Историческое сознание: определение. Специальные и вспомогательные исторические дисциплины (хронология, палеография, нумизматика, топонимика и др.). Выдающиеся представители российской исторической науки. Основные направления современной исторической науки. Исторический источник – понятие, виды, методы изучения. Источники изучения истории: вещественные; письменные (архивные документы и материалы, документальные публикации, мемуары, периодическая печать), кино-фото-фонодокументы.

##### **Вопросы для самоподготовки:**

1. Место и роль России во всемирной истории.
2. История как наука: объект, предмет, источники, принципы, методы, функции. Периодизация всемирной истории.
3. Проблема методологии истории: стадийный (формационная концепция, теория постиндустриального общества, модернизационная теория) и цивилизационный подходы (концепции Н.Я. Данилевского, К.Н. Леонтьева, О. Шпенглера и др.).

**Тема 1.2.** Русские земли и население Руси в сообществе с народами евразийского континента в XIII – начале XVI вв.

**Цель:** Создать теоретико-практические и педагогические условия для формирования и развития умения анализировать основные этапы и закономерности исторического развития общества для формирования мировоззренческих позиций (УК-5); работать в команде, толерантно воспринимать социальные, этнические, конфессиональные и культурные

различия (УК-5); решать задачи самоорганизации и самообразования (УК-5); использовать основные положения и методы гуманитарных и социально-экономических наук при решении профессиональных задач (УК-5).

**Перечень изучаемых элементов содержания:**

Удельная Русь: причины и последствия феодальной раздробленности. Основные типы политико-экономического развития русских земель и княжеств (Северо-Восточная, Юго-Западная Русь, Великий Новгород). Русская Православная Церковь и её политика консолидации русских земель. Внешнеполитическое положение Руси в IX–XII вв. Взаимоотношения с Византией, странами Западной Европы, кочевыми народами. Крестовые походы и изменение системы международных торговых путей. Культура домонгольской Руси. Образование монгольской державы. Социальная структура монголов. Причины и направления монгольской экспансии. Улус Джучи. Ордынское нашествие; иго и дискуссия о его роли в становлении Русского государства. Тюркские народы России в составе Золотой Орды. Экспансия Запада. Александр Невский. Объединение княжеств Северо-Восточной Руси вокруг Москвы. Тверь, Литва и Москва в конкурентном противостоянии за общерусское лидерство.

**Вопросы для самоподготовки:**

1. Удельная Русь: причины и последствия феодальной раздробленности.
2. Крестовые походы и изменение системы международных торговых путей.
3. Монголо-татарское нашествие и его влияние на развитие Руси.
4. Борьба русского народа против иноземных завоевателей.
5. Литва и Москва в конкурентном противостоянии за общерусское лидерство.

**Тема 1.3. Особенности государственного и общественного развития России в XVII в**

**Цель:** Создать теоретико-практические и педагогические условия для формирования и развития умения анализировать основные этапы и закономерности исторического развития общества для формирования мировоззренческих позиций (УК-5); работать в команде, толерантно воспринимать социальные, этнические, конфессиональные и культурные различия (УК-5); решать задачи самоорганизации и самообразования (УК-5); использовать основные положения и методы гуманитарных и социально-экономических наук при решении профессиональных задач (УК-5).

**Перечень изучаемых элементов содержания дисциплины:**

Смутное время в России: предпосылки, поводы. Польско-шведская интервенция и консолидация русского общества. Феномен самозванчества. Значение итогов Смутного времени для определения констант русского национального самосознания. Московское царство при первых Романовых. Экономические, социально-политические и духовные предпосылки преобразования традиционного общества в России. Начало товарного мануфактурного производства. Складывание всероссийского рынка и преодоление остатков раздробленности в экономике. Освоение Сибири. Соборное Уложение 1649 г.: юридическое закрепление крепостного права и сословных функций, социально-сословное представительство на Земских соборах, система государственного управления. Мировая тенденция к территориальному расширению государств и её проявление в России. Воссоединение Украины с Россией. Церковный раскол. Нарушение принципа симфонии священства и царства: причины, развитие, итоги и последствия.

**Вопросы для самоподготовки:**

1. Россия и ее соседи в начале XVII в.
2. Причины и последствия Смутного времени в России.
3. Первое и второе ополчение.
4. Роль и значение Земских соборов в первой половине XVII века.
5. Основные направления внешней политики России в XVII веке.
6. Первые Романовы. Укрепление самодержавной власти.
7. Проблема хозяйственно-экономического развития России во второй половине XVII веке в отечественной историографии.



8. Усиление крепостного права в России. «Соборное уложение».
9. Основные причины народных восстаний в XVII в.

**Тема 1.4.** XVIII – XIX вв. в европейской и мировой истории. Особенности российских преобразований в XVIII столетии.

**Цель:** Создать теоретико-практические и педагогические условия для формирования и развития умения анализировать основные этапы и закономерности исторического развития общества для формирования мировоззренческих позиций (УК-5); работать в команде, толерантно воспринимать социальные, этнические, конфессиональные и культурные различия (УК-5); решать задачи самоорганизации и самообразования (УК-5); использовать основные положения и методы гуманитарных и социально-экономических наук при решении профессиональных задач (УК-5).

**Перечень изучаемых элементов содержания дисциплины:**

XVIII–XIX века в европейской и мировой истории. Формирование колониальной системы и капиталистического хозяйства. Роль городов и цеховых структур. Развитие мануфактурного производства. Начало промышленного переворота в Европе. «Европейское Просвещение» и влияние его идей на мировое развитие. «Просвещенный абсолютизм». Французская революция и ее влияние на политическое и социокультурное развитие стран Европы. Война за независимость североамериканских колоний. Формирование европейских наций. Ускорение процесса индустриализации в XIX в. и его политические, экономические, социальные и культурные последствия. Европейские революции XIX в. Возникновение марксизма. Секуляризация сознания и развитие науки. Гражданская война в США. Франко-прусская война. Бисмарк и объединение германских земель. Европейский колониализм и общества Востока, Африки, Америки в XIX в.

Петр I: борьба за преобразование традиционного общества в России. Основные направления «европеизации» страны. Скачок в развитии промышленности. Создание военно-морского флота и регулярной армии. Церковная реформа. Эволюция сословной структуры общества. Утверждение абсолютизма. Провозглашение России империей. Упрочение международного авторитета страны. Особенности петровской модернизации. Дворцовые перевороты XVIII в. Политика «просвещенного абсолютизма» Екатерины II. Жалованные грамоты дворянству и городам. Укрепление сословного строя и абсолютизма. Введение свободы предпринимательства. Усиление крепостничества и социальные конфликты во второй половине XVIII в. Истоки и сущность дуализма внутренней политики Екатерины II. Расширение границ империи. Русская культура XVIII в.: от петровских инициатив к «веку просвещения».

**Вопросы для самоподготовки:**

1. Начало промышленного переворота в Европе.
2. Французская революция и ее влияние на политическое и социокультурное развитие стран Европы.
3. Ускорение процесса индустриализации в XIX в. и его политические, экономические, социальные и культурные последствия.
4. Возникновение марксизма.
5. Исторические предпосылки российской модернизации.
6. Реформы Петра: цели, содержание, характер, последствия.
7. Значение преобразований для дальнейшего развития страны.
8. Период дворцовых переворотов.
9. Социально-экономическое развитие России во второй половине XVIII в.
10. Формирование крепостнической системы.
11. Пореформенная Россия и Запад: сравнение уровней развития.

**Тема 1.5.** Содержание преобразований в российском обществе в XIX веке.

**Цель:** Создать теоретико-практические и педагогические условия для формирования и развития умения анализировать основные этапы и закономерности исторического развития

общества для формирования мировоззренческих позиций (УК-5); работать в команде, толерантно воспринимать социальные, этнические, конфессиональные и культурные различия (УК-5); решать задачи самоорганизации и самообразования (УК-5); использовать основные положения и методы гуманитарных и социально-экономических наук при решении профессиональных задач (УК-5).

**Перечень изучаемых элементов содержания дисциплины:**

Попытки реформирования политической системы России при Александре I: проекты М.М. Сперанского и Н.Н. Новосильцева. Изменение политического курса в 20-х гг. XIX в.: причины и последствия. Победа России в войне против Наполеона и ее значение. Внутренняя и внешняя политика Николая I. Россия и Кавказ. Крестьянский вопрос в XIX в.: этапы решения. Подступы к решению в первой половине XIX в. Предпосылки и причины отмены крепостного права. Итоги и значение крестьянской реформы. Политические преобразования 60-70-х гг. Формирование «индустриальной реальности». Особенности промышленного переворота в России. Присоединение Средней Азии. Общественно-политическое движение в России в XIX в. Русская культура в XIX в.: общие достижения и противоречия. Создание первых высших учебных заведений в Азиатской части России.

**Вопросы для самоподготовки:**

1. Основные тенденции развития всемирной истории в XIX в.
2. Международные отношения в Европе накануне Отечественной войны. Дипломатические расчеты сторон, союзники Франции и России.
3. М. М. Сперанский: судьба реформатора в России.
4. Причины, ход и последствия Крымской войны.
5. Предпосылки экономических и политических реформ в России во второй половине XIX в.
6. Отмена крепостного права в России: реакция разных слоев общества.
7. Реформы в области государственного управления и самоуправления в оценках историков.
8. Промышленный переворот в Европе и России: общее и особенное.
9. Утверждение капиталистической модели экономического развития России.
10. Основные направления внешней политики России во второй половине XIX в.
11. Россия в системе военно-политических союзов.
12. Русская православная церковь в XIX в.

## **Раздел 2. Россия и мир в XX - начале XX вв.**

**Тема 2.1.**Россия в контексте мирового развития на рубеже XIX – начала XX века.

**Цель:** Создать теоретико-практические и педагогические условия для формирования и развития умения анализировать основные этапы и закономерности исторического развития общества для формирования мировоззренческих позиций (УК-5); работать в команде, толерантно воспринимать социальные, этнические, конфессиональные и культурные различия (УК-5); решать задачи самоорганизации и самообразования (УК-5); использовать основные положения и методы гуманитарных и социально-экономических наук при решении профессиональных задач (УК-5).

**Перечень изучаемых элементов содержания дисциплины:**

Роль XX столетия в мировой истории. Созревание социально-политических и экономических предпосылок для модернизации в различных регионах мира. Глобализация общественных процессов. Россия на стадии монополистического капитализма. Роль государства в экономике страны. Начало капиталистической индустриализации, её особенности. Экономическая политика правительства. Программы Н.Х. Бунге, И.А. Вышнеградского, С.Ю. Витте. Переходный характер российских экономических и социальных структур. Российская деревня и аграрная реформа П.А. Столыпина: сущность, итоги, последствия. Революция 1905–1907 гг. в России: расстановка политических сил, итоги. Политические партии России: генезис, классификация, программы и тактика. Опыт

«думского парламентаризма». Идеи монархизма в российской буржуазии. Партия кадетов и ориентация на капиталистическое развитие по западному образцу. Образование партии социалистов-революционеров на основе народнической идеологии. Программа «социализации земли». Меньшевистская и большевистская концепции революции. Политическая ориентация меньшевиков на оппозиционную буржуазию и на буржуазную революцию западного образца. Влияние традиционных форм общинной демократии на политические предпочтения масс. Появление Советов. Манифест 17 октября 1905 г. Государственная Дума: структура, место в системе органов власти и особенности. Политическое лидерство кадетов в Государственной Думе. Интеллигенция об опыте первой русской революции и способах модернизации России. Неравномерность и противоречивость мирового развития на рубеже XIX-XX вв. Обострение проблемы разделения сфер влияния и передела мира. Политика России на Балканах и в Персии. Русско-японская война 1904-1905 гг. Русско-германские противоречия. Складывание военно-политического союза Англии, Франции и России (Антанты). Российская империя и Первая мировая война: мировой баланс сил и национальные интересы. Роль Восточного фронта в войне. Отношение к войне различных партий и классов. Ход военных действий. Брусиловский прорыв. Рост антивоенных настроений. Первая мировая война как кризис мирового общественного развития. Итоги и последствия Первой мировой войны. Версальско-Вашингтонская система мирного урегулирования и её противоречия. Нарастание революционной ситуации в России в годы Первой мировой войны. Самодержавие и либеральная оппозиция. Падение самодержавия и проблемы исторического выбора. Распад Российской империи, образование конгломерата независимых государств на её территории. Особенности формирования властных структур. Особенности социальной психологии и политических предпочтений крестьянства и рабочих. Феномен большевизма: причины захвата и удержания власти. Российская революция как часть общеевропейского кризиса. Современная историография о причинах, содержании и последствиях революции 1917 года в России.

**Вопросы для самоподготовки:**

1. Россия на стадии монополистического капитализма.
2. Экономическая политика правительства. Программы Н.Х. Бунге, И.А. Вышнеградского, С.Ю. Витте
3. Российская деревня и аграрная реформа П.А. Столыпина: сущность, итоги, последствия.
4. Революция 1905–1907 гг. в России: расстановка политических сил, итоги.
5. Политические партии России: генезис, классификация, программы и тактика.
6. Русско-японская война 1904-1905 гг.
7. Российская империя и Первая мировая война: мировой баланс сил и национальные интересы.
8. Февральская и Октябрьская революции 1917 года.

**Тема 2.2.** Основные факторы и явления мирового развития в 20-30-е гг. XX в. Место и роль России в этом процессе.

**Цель:** Создать теоретико-практические и педагогические условия для формирования и развития умения анализировать основные этапы и закономерности исторического развития общества для формирования мировоззренческих позиций (УК-5); работать в команде, толерантно воспринимать социальные, этнические, конфессиональные и культурные различия (УК-5); решать задачи самоорганизации и самообразования (УК-5); использовать основные положения и методы гуманитарных и социально-экономических наук при решении профессиональных задач (УК-5).

**Перечень изучаемых элементов содержания дисциплины:**

Мир между мировыми войнами. Новая карта Европы. Версальская система международных отношений. Лига наций. Капиталистическая мировая экономика в межвоенный период. Мировой экономический кризис 1929 и «великая депрессия». Идеологическое обновление капитализма под влиянием социалистической угрозы. Приход к

власти фашистов в Германии. «Новый курс» Ф. Рузвельта. Адаптация Советской России на мировой арене. Коминтерн как орган всемирного революционного движения. Политический кризис в Советском государстве в начале 1920-х гг. Переход от военного коммунизма к нэпу. Образование СССР. Особенности советской национальной политики и модели национально-государственного устройства. Борьба в руководстве партии по вопросам развития страны. Возвышение И.В. Сталина. Курс на строительство социализма в одной стране. Форсированная индустриализация: предпосылки, источники накопления, методы, темпы, итоги. Политика сплошной коллективизации сельского хозяйства, ее социальные и политические последствия. Утверждение тоталитарного политического режима. Экономические основы советского политического режима. Культурная революция в Советском государстве. Конституция СССР 1936 г.

**Вопросы для самоподготовки:**

1. Мир между мировыми войнами. Новая карта Европы. Версальская система международных отношений.
2. Мировой экономический кризис 1929 и «великая депрессия».
3. Идеологическое обновление капитализма под влиянием социалистической угрозы.
4. Приход к власти фашистов в Германии.
5. «Новый курс» Ф. Рузвельта.

**Тема 2.3. Россия и мир на рубеже XX-XXI веков.**

**Цель:** Создать теоретико-практические и педагогические условия для формирования и развития умения анализировать основные этапы и закономерности исторического развития общества для формирования мировоззренческих позиций (УК-5); работать в команде, толерантно воспринимать социальные, этнические, конфессиональные и культурные различия (УК-5); решать задачи самоорганизации и самообразования (УК-5); использовать основные положения и методы гуманитарных и социально-экономических наук при решении профессиональных задач (УК-5).

**Перечень изучаемых элементов содержания дисциплины:**

Объективная необходимость коренных преобразований в социально-экономических и политических отношениях советского общества. Противоречивый характер, непродуманность целей и задач перестройки. Начало демократизации общества. Просчёты и ошибки в сфере социально-экономической и внешней политики. Попытка государственного переворота 1991 г. Усиление политической борьбы в Советском Союзе. Национальный радикализм и межнациональные отношения. Распад СССР и образование СНГ. Предварительные итоги «холодной войны». Россия в 1990-е гг. Либеральная концепция российских реформ: переход к рынку, формирование гражданского общества и правового государства. «Шоковая терапия» экономических реформ в начале 90-х гг. XX в.: либерализация цен, ваучерная приватизация. Резкая поляризация общества. Ухудшение экономического положения значительной части населения. Конституционный кризис в России в 1993 г. и демонтаж системы власти советов. Конституция РФ 1993 г. Становление и развитие российского федерализма, его особенности. Военно-политический кризис в Чечне. Наука, культура, образование в рыночных условиях. Социальная цена и первые результаты реформ. Внешняя политика РФ в 1991–1999 гг. Политические партии и общественные движения России. Россия и СНГ. Россия в системе мировой экономики и международных связей.

Глобализация мирового экономического, политического и культурного пространства. Конец однополярного мира. Повышение роли КНР в мировой экономике и политике. Расширение ЕС на восток. Россия в начале XXI в. Модернизация общественно-политических отношений. Социально-экономическое развитие РФ в период 2001-2010 гг. Внешняя политика РФ. Региональные и глобальные интересы России. Роль РФ в современном мировом сообществе.

**Вопросы для самоподготовки:**

1. 1985-1991 гг.: попытки всестороннего реформирования советской системы. Основные этапы перестройки.
2. Внешняя политика СССР. «Новое политическое мышление». Конец холодной войны. Крах мировой социалистической системы.
3. Обострение межнациональных отношений в СССР в период перестройки.
4. Борьба общественно-политических сил. Углубление социально-экономического кризиса.
5. Распад СССР и его предпосылки. Образование СНГ.
6. Либеральная концепция российских реформ: переход к рынку, формирование гражданского общества и правового государства.
7. Конституция РФ 1993 г. Становление и развитие российского федерализма, его особенности.
8. Внешняя политика РФ в 1991–999 гг.
9. Политические партии и общественные движения России.
10. Россия в начале XXI в. Модернизация общественно-политических отношений.
11. Социально-экономическое развитие РФ в период 2001-2010 гг.
12. Внешняя политика РФ. Региональные и глобальные интересы России.
13. Роль РФ в современном мировом сообществе.

## ПРАКТИЧЕСКОЕ ЗАДАНИЕ К РАЗДЕЛУ 1.

### Примерный перечень тем рефератов к разделу 1:

1. КимЮ.В. Взгляды графа А.И. Мусина-Пушкина на «крестьянский вопрос» в преддверии реформы 1861 г. // Вестник РГГУ. № 10 (111). 2013. – С. 98-106. Электронный ресурс: <http://rggu-bulletin.rggu.ru/section.html?id=5468>
2. Карпюк С.Г. Два патриотизма в «Истории» Фукидида // Вестник РГГУ. № 10 (53) / 10. 2010. – С. 101-117. Электронный ресурс: <http://rggu-bulletin.rggu.ru/section.html?id=5468>
3. Басовская Н.И. Война и мир в истории цивилизации (постановка проблемы на материале древней и средневековой истории) // Вестник РГГУ. № 13 (135). 2014. – С. 9-15. Электронный ресурс: <http://rggu-bulletin.rggu.ru/section.html?id=5468>
4. Флоря Б.Н. Переговоры между Россией и Речью Посполитой о союзе против османов (1673–1676) // Древняя Рус. Вопросы медиевистики. № 1 (67). 2017. – С. 61-75. Электронный ресурс: <http://www.drevnyaya.ru/>
5. Роменский А.А. Корсунский поход князя Владимира: обстоятельства осады и захвата города // Древняя Рус. Вопросы медиевистики. № 1 (63). 2016. – С. 5-15. Электронный ресурс: <http://www.drevnyaya.ru/>
6. Кучкин В.А. Три завещания Василия I // Древняя Рус. Вопросы медиевистики. № 2 (64). 2016. – С. 33-54. Электронный ресурс: <http://www.drevnyaya.ru/>
7. Азбелев С.Н. Место сражения на Куликовом поле по летописным данным // Древняя Рус. Вопросы медиевистики. № 3 (65). 2016. – С. 17-32. Электронный ресурс: <http://www.drevnyaya.ru/>
8. Поляковская М.А., Куш Т.В. Культ Св. Константина Великого в византийской дворцовой традиции // Проблемы социальной истории и культуры средних веков и раннего нового времени. Вып. 12. / под ред. А.Ю. Прокопьева. – СПб., 2015. – С. 38. Электронный ресурс: <http://www.bibliorossica.com/book.html?currBookId=19918>
9. Соловьев Ю.П. Коллаборационизм 1812 года. Сословный аспект. // Диалог со временем. Альманах интеллектуальной истории. Вып. 58. М.: ИВИ, 2017. - С. 201-224. Электронный ресурс: <http://roii.ru/publications/dialogue>
10. Леонтьева О.Б. Как реформа стала Великой. Отмена крепостного права как «место памяти» в исторической культуре императорской России // Диалог со временем.

- Альманах интеллектуальной истории. Вып. 56. М.: ИВИ, 2016. - С. 229-245. Электронный ресурс: <http://roii.ru/publications/dialogue>
11. Шевцова О.Н. Образы народа в сюжетах «Истории государства Российского» Н.М. Карамзина // Диалог со временем. Альманах интеллектуальной истории. Вып. 57. М.: ИВИ, 2016. - С. 116-123. Электронный ресурс: <http://roii.ru/publications/dialogue>
  12. Мухин О.Н. Царь-реформатор и его «непотребный сын». Проблема отцов и детей в монарших семьях раннего нового времени // Диалог со временем. Альманах интеллектуальной истории. Вып. 47. М.: ИВИ, 2014. - С. 129-150. Электронный ресурс: <http://roii.ru/publications/dialogue>
  13. Карнишина Н.Г. Государственно-церковные отношения в России во второй половине XIX – начале XX в. // Вестник Томского государственного университета. История. № 5 (31). 2014. - С. 16-23. Электронный ресурс: <http://www.bibliorossica.com/book.html?currBookId=17940>
  14. Демократическая тенденция в политической истории средневековой Руси: политические системы, институты и группировки // Российское государство в историческом измерении. Труды исторического факультета С.-Петербургского государственного университета. Т. 15. – СПб., 2013. - С. 29-42. Электронный ресурс: <http://www.bibliorossica.com/book.html?currBookId=17940>
  15. Кротов П.А. Опыт государственной реформы Петра Великого и современная Россия // Российское государство в историческом измерении. Труды исторического факультета С.-Петербургского государственного университета. Т. 15. – СПб., 2013. - С. 58-72. Электронный ресурс: <http://www.bibliorossica.com/book.html?currBookId=17940>
  16. Фомин В.В. Норманистская версия происхождения имени «Русь» и ее научная несостоятельность // История и историки: историографический вестник / Ин-т рос. Истории РАН. – М.: Наука, 2009. - С. 11-70. Электронный ресурс: [http://iriran.ru/sites/default/files/liI2007\\_2009.pdf](http://iriran.ru/sites/default/files/liI2007_2009.pdf)
  17. Старостенков Н.В., Ляпунова Н.В., Погосян Л.В., Татыева Е.В. Совместная деятельность народных училищ и церковно-приходских школ в конце XIX века по просвещению народа // Ученые записки Российского государственного социального университета. № 3. Т. 15 (136). 2016. – С. 152-160. Электронный ресурс: <http://rgsu.net/about/science/publishing/magazine/>
  18. Шаров В. Опричнина // Родина. № 1. 1991. – С. 23-27.
  19. Экштут С. Переключка судеб – Александр I и Павел Пестель // Родина. № 10. 1989. - С. 77-81.
  20. Кобрин В. Смута // Родина. № 3. 1991. - С. 67-74.
  21. Шепелев Л. Феномен чина в России // Родина. № 3. 1992. – С. 41-46.
  22. Рукавишников Е.Н. Внешняя политика и пребывание российского военного флота в Средиземном море. 1770 – 1774 гг. // Вопросы истории. № 9. 2008. - С. 122-134. Электронный ресурс: <http://historystudies.org/2014/12/flat/#more-520>
  23. Павлив А.А. Развитие государственности в России на фоне аналогичных процессов в Англии и Франции (дореволюционный период) // Исторический журнал: научные исследования. № 1. 2015. – С. 24 - 35. Электронный ресурс: <http://www.nbpublish.com/hsmag/>
  24. Володихин Д.М. Князь Дмитрий Тимофеевич Трубецкой как представитель высшей русской аристократии XVII века // Исторический журнал: научные исследования. № 4. 2012. – С. 46 - 51. Электронный ресурс: <http://www.nbpublish.com/hsmag/>
  25. Колосков Е.А. Ледовое побоище в контексте мифологизации истории // Исторический журнал: научные исследования. № 3. 2012. – С. 46 - 55. Электронный ресурс: <http://www.nbpublish.com/hsmag/>

26. Бохун Т. История польского гарнизона в Москве. 1610-1612 гг. // Мир истории: российский электронный журнал. № 1. 2012. Электронный ресурс: <http://www.historia.ru/>
27. Рогинский В.В. Изменение политической карты Балтийского региона в эпоху наполеоновских войн // Мир истории: российский электронный журнал. № 2. 2011. Электронный ресурс: <http://www.historia.ru/>
28. Гринев А. Отдавай-ка землицу Алясочку! // Историк. № 3 (27). 2017. – С. 74-78. Электронный ресурс: <http://nmmclub.to/forum/viewtopic.php?t=1111486>
29. Горский А.А. Приглашение Рюрика на княжение и его место в процессе складывания русской государственности // Исторический вестник. Т. 1 (148). – М., 2012. – С. 6-24. Электронный ресурс: <http://runivers.ru>
30. Усачев А.С. Первые века «Русской державы»: взгляд из Московского царства XVI в. // Исторический вестник. Т. 1 (148). – М., 2012. – С. 144-174. Электронный ресурс: <http://runivers.ru>

## ПРАКТИЧЕСКОЕ ЗАДАНИЕ К РАЗДЕЛУ 2.

### Примерный перечень тем эссе к разделу 2:

1. Что я знаю о Первой мировой войне?
2. «Можно было совершенно не соглашаться со многими идеями большевиков... но надо быть беспристрастным и признать, что переход власти в руки пролетариата в октябре 1917 г., проведенный Лениным и Троцким, обусловил собой спасение страны, избавив ее от анархии» (В. Игнатъев).
3. Альтернатива развития октябрьских событий 1917 года.
4. Был ли неизбежен Октябрь 1917 г.?
5. Три похода Антанты: миф или реальность?
6. Почему проиграла Белая гвардия?
7. «Незначительные жертвы» индустриализации.
8. Сравнительный анализ политики военного коммунизма и НЭПа.
9. Коллективизация – трагедия крестьянина-труженика?
10. Кто проиграл «зимнюю войну»? (О советско-финской войне 1939 – 1940 гг.).
11. Дискуссия о намерениях Сталина нанести превентивный удар по Германии.
12. Чтобы не было войны. Размышления о влиянии идеологий на судьбу мира.
13. Война в истории моей семьи.
14. «Одна из главных ошибок немцев объясняется тем, что они обманулись в своих расчетах на отсутствие сплоченности многонационального Советского государства и недооценили патриотической готовности русских драться за свою Родину» (Из английского журнала 1945 г.).
15. «Одержав победу, несмотря на колоссальные жертвы и разрушения, Советский Союз в небывалой степени увеличил свою мощь и международный авторитет» (В.П. Смирнов).
16. Что вы знаете о Коминтерне как органе всемирного революционного движения.
17. Коллаборационизм или предательство?
18. Горячие точки «холодной войны».
19. Политическое сотрудничество союзников во время войны: дружба или соперничество?
20. «К сожалению, до конца довести реформу Косыгин так и не смог по ряду причин, одной из которых – и главной, на мой взгляд, являлось отсутствие поддержки со стороны большинства членов Политбюро». (Н.К. Байбаков).
21. Была ли альтернатива распаду Советского Союза?
22. Распад СССР: закономерный или спровоцированный процесс?

23. Афганская война Советского Союза: экспансионизм или защита национальных интересов?
24. Развал СССР – благо и катастрофа XX века.
25. Как вы относитесь к Карибскому кризису?
26. Политическое реформирование как элемент концепции перестройки.
27. «... Если говорить откровенно, мы еще до сих пор не изучили в должной мере общество, в котором живем и трудимся». (Ю.В. Андропов)
28. «... И, прямо скажем, мы рассчитывали, что нас на руках будет носить развитый Запад. Да нет! Это иллюзия, утопия, никто никого нигде не будет носить». (М.С. Горбачев)
29. «... Нравится вам или нет, но история на нашей стороне. Мы вас закопаем!» (Н.С. Хрущев)
30. «...Всеобщая вера в революцию есть уже начало революции». (В.И. Ленин)

**РУБЕЖНЫЙ КОНТРОЛЬ К РАЗДЕЛУ 1: форма рубежного контроля – компьютерное тестирование.**

**РУБЕЖНЫЙ КОНТРОЛЬ К РАЗДЕЛУ 2: форма рубежного контроля – компьютерное тестирование.**

\_\_\_ *Оформление работ, выполняемых в рамках самостоятельной работы осуществляется в соответствии с Методическими указаниями по оформлению письменных работ, обучающихся в рамках самостоятельной работы, утвержденными Учебно-методическим советом РГСУ, Протокол № 2 от 25 июня 2015 года.*

\_\_\_ *Конкретные практические задания и задания для рубежного контроля определяются в учебно-методических материалах по работе обучающихся в электронной информационно-образовательной среде РГСУ с применением технологий электронного обучения по данной дисциплине, утверждаемых ежегодно кафедрой.*

## **РАЗДЕЛ 4. ФОНД ОЦЕНОЧНЫХ СРЕДСТВ ДЛЯ ПРОВЕДЕНИЯ ПРОМЕЖУТОЧНОЙ АТТЕСТАЦИИ ОБУЧАЮЩИХСЯ ПО УЧЕБНОЙ ДИСЦИПЛИНЕ**

### **4.1. Форма промежуточной аттестации обучающегося по учебной дисциплине**

Контрольным мероприятием промежуточной аттестации обучающихся по учебной дисциплине является экзамен, который проводится в устной форме.

### **4.2. Перечень компетенций с указанием этапов их формирования в процессе освоения образовательной программы**

Код компетенции	Содержание компетенции (части компетенции)	Результаты обучения	Этапы формирования компетенций в процессе освоения образовательной программы
УК-5	Способен воспринимать межкультурное разнообразие общества в социально-историческом, этическом и философском	Знать: основные принципы организации работы в коллективе, учитывая социальные, этнические, конфессиональные и культурные различия	Этап формирования знаний
		Уметь: работать в команде, толерантно воспринимать	Этап формирования умений



	контекстах	социальные, этнические, конфессиональные и культурные различия	
		Владеть: навыками исследовательской работы в команде, толерантно воспринимать социальные, этнические, конфессиональные и культурные различия	Этап формирования навыков и получения опыта

#### 4.3 Описание показателей и критериев оценивания компетенций на различных этапах их формирования, описание шкал оценивания

Код компетенции	Этапы формирования компетенций	Показатель оценивания компетенции	Критерии и шкалы оценивания
УК-5	Этап формирования знаний.	<p>Теоретический блок вопросов.</p> <p>Уровень освоения программного материала, логика и грамотность изложения, умение самостоятельно обобщать и излагать материал</p>	<p>1) обучающийся глубоко и прочно освоил программный материал, исчерпывающе, последовательно, грамотно и логически стройно его излагает, тесно увязывает с задачами и будущей деятельностью, не затрудняется с ответом при видоизменении задания, умеет самостоятельно обобщать и излагать материал, не допуская ошибок: ( 9-10] баллов;</p> <p>2) обучающийся твердо знает программный материал, грамотно и по существу излагает его, не допуская существенных неточностей в ответе на вопрос, может правильно применять теоретические положения: [8-9) баллов;</p> <p>3) обучающийся освоил основной материал, но не знает отдельных деталей, допускает неточности, недостаточно правильные формулировки, нарушает последовательность в изложении программного материала: (6-8) баллов;</p> <p>4) обучающийся не знает значительной части программного материала, допускает существенные</p>

			ошибки: [0-6] баллов.
<b>УК-5</b>	Этап формирования умений	Аналитическое задание ( <i>задачи, ситуационные задания, кейсы, проблемные ситуации и т.д.</i> )  Практическое применение теоретических положений применительно к профессиональным задачам, обоснование принятых решений	1) свободно справляется с задачами и практическими заданиями, правильно обосновывает принятые решения, задание выполнено верно, даны ясные аналитические выводы к решению задания, подкрепленные теорией: (9-10) баллов; 2) владеет необходимыми умениями и навыками при выполнении практических заданий, задание выполнено верно, отмечается хорошее развитие аргумента, однако отмечены погрешности в ответе, скорректированные при собеседовании: [8-9) баллов; 3) испытывает затруднения в выполнении практических заданий, задание выполнено с ошибками, отсутствуют логические выводы и заключения к решению: (6-8) баллов; 4) практические задания, задачи выполняет с большими затруднениями или задание не выполнено вообще, или задание выполнено не до конца, нет четких выводов и заключений по решению задания, сделаны неверные выводы по решению задания: [0-6] баллов.
<b>УК-5</b>	Этап формирования навыков и получения опыта.	Аналитическое задание ( <i>задачи, ситуационные задания, кейсы, проблемные ситуации и т.д.</i> )  Решение практических заданий и задач, владение навыками и умениями при выполнении практических заданий, самостоятельность, умение обобщать и излагать материал.	

**4.4 Типовые контрольные задания или иные материалы, необходимые для оценки знаний, умений, навыков и (или) опыта деятельности, характеризующих этапы формирования компетенций в процессе освоения образовательной программы**

**Примерные вопросы для проведения промежуточной аттестации обучающихся по учебной дисциплине**

**Теоретический блок вопросов:**

1. Цивилизация и культура: теория культурно-исторических типов Н.Я. Данилевского.
2. Общая характеристика цивилизаций Древнего Востока.
3. Имперская власть и общество Византийской империи.
4. Основные черты западной цивилизации.
5. Цивилизация средневековой Руси.
6. Основные факторы и этапы становления российской государственности.

7. Принятие христианства на Руси.
8. Цивилизации Западной Европы в период классического средневековья (XI-XIV вв.).
9. Европейская цивилизация в эпоху зарождения капиталистических отношений (XV-XVII вв.).
10. Исторические условия, факторы и предпосылки образования Древнерусского государства «Киевская Русь».
11. Характерные черты Древнерусского государства «Киевская Русь».
12. Духовная жизнь и культура страны в IX-XII вв.
13. Русь в период удельной (феодальной) раздробленности: причины раздробленности, характерные черты и последствия.
14. Борьба Руси с иноземными захватчиками. Ордынское иго.
15. Основные факторы и явления мирового развития в XV-XVII вв.
16. Специфика (особенности) становления и развития Российского централизованного государства в XV-XVII вв.
17. Основные этапы собирания русских земель вокруг Москвы.
18. Предпосылки образования Российского централизованного государства.
19. Социальная структура Русского государства в XV – XVI вв.
20. Особенности государственного и общественного развития России в XVII в.
21. Реформы Ивана IV, их итоги и историческое значение.
22. Внешняя политика страны в период правления Ивана Грозного.
23. «Смутное время» на Руси: причины, характерные черты, итоги и последствия.
24. Борьба русского народа за социальное и национальное освобождение в годы «Смуты».
25. Основные факторы и явления мировой истории в XVIII в.
26. Особенности российских преобразований в первой четверти XVIII столетия.
27. Эпоха «дворцовых переворотов»: сущность, причины, содержание и последствия для развития страны.
28. Преобразования Екатерины II и итоги российской модернизации к концу XVIII в.
29. Внешняя политика России в постпетровское время (30-90-е гг. XVIII в.).
30. Крестьянская война под предводительством Емельяна Пугачёва: причины, основные этапы и итоги.
31. Основные факторы и явления мирового развития в XIX в.
32. Содержание преобразований в российском обществе в первой половине XIX века.
33. Внешняя политика России в начале XIX в. Отечественная война 1812 г.
34. Общественно-политическая мысль в России в первой половине XIX в. Движение декабристов и его историческое значение.
35. Реформы 1860-1870-х гг.: причины, цели и основные направления преобразований.
36. Преобразования в области крестьянского вопроса в 60-90-х гг. XIX в.
37. Судебная реформа в 60-90-х гг. XIX в.
38. Земская и городская реформы в 60-90-х гг. XIX в.
39. Особенности складывания индустриального (капиталистического) общества в России во второй половине XIX в.
40. Революционное народничество в 60-80-х гг. XIX в.: основные идеи, программные цели, организационное устройство и тактика действий.
41. Рабочее движение и распространение марксизма в России.
42. «Золотой век» в истории русской культуры.
43. Россия в контексте мирового развития на рубеже XIX – начала XX века.
44. Первая русская революция 1905-1907 гг.: причины, основные этапы, характерные черты, итоги и историческое значение.
45. Становление партийной системы страны в конце XIX – начале XX в.
46. Аграрная реформа П.А. Столыпина: цели, содержание, итоги историографические оценки.
47. Влияние Первой мировой войны на внутреннее и международное положение

России.

48. Великая российская революция 1917 г. Выбор пути развития и победа Советской власти.

49. Первые преобразования Советской власти в политической, экономической, социальной и духовной сферах жизни общества (1917-1920 гг.).

50. Итоги и историческое значение Великой Октябрьской социалистической революции 1917 г.

51. Россия в период Гражданской войны и иностранной интервенции. Источники и факторы победы Советской власти.

52. Основные факторы и явления мирового развития в 20-30-е гг. XX в.

53. Основные направления и содержание НЭПа.

54. Индустриализация страны в конце 20-х — 30-х гг. XX в.: сущность, целевые установки, содержание, источники и методы проведения, итоги и историческое значение.

55. Коллективизация страны в конце 20-х — 30-х гг. XX в.: сущность, целевые установки, содержание, источники и методы проведения, итоги и историческое значение.

56. Культурное строительство (культурная революция) в конце 20-х — 30-х гг. XX в.: сущность, целевые установки, содержание, источники и методы проведения, итоги и историческое значение.

57. Подготовка страны и Вооруженных Сил к войне в 30-е гг. XX в.: трудности, достижения и просчёты.

58. Основные направления деятельности Советского правительства и ЦК ВКП(б) по мобилизации всех сил и средств страны на отпор и разгром врага в годы Великой Отечественной войны.

59. Источники и факторы победы советского народа в Великой Отечественной войне.

60. Основные факторы и явления мирового развития в послевоенный период.

61. Восстановление народного хозяйства страны после окончания Великой Отечественной войны: трудности, основные направления, источники, методы и средства, итоги.

62. Социально-экономическое развитие страны в 50-60-х гг. XX в.

63. Интенсификация экономики (1965-1982 гг.). Итоги и оценки экономической политики СССР в «предперестроечный период».

64. Эволюция политической сферы жизни советского общества в 40-80-е гг. XX в. Противоречия политического развития страны.

65. Эволюция духовной сферы жизни советского общества в 40-80-е гг. XX в.

66. Курс на перестройку советского общества, её направленность и результаты.

67. «Холодная война» в послевоенный период планетарного развития.

68. Кризис власти и распад СССР.

69. Формирование новой российской государственности: основные этапы, содержание, характер и тенденции.

70. Эволюция внешней политики России в 90-е гг. XX и в начале XXI столетий.

71. Направленность и содержание современной социально-экономической политики и её итоги.

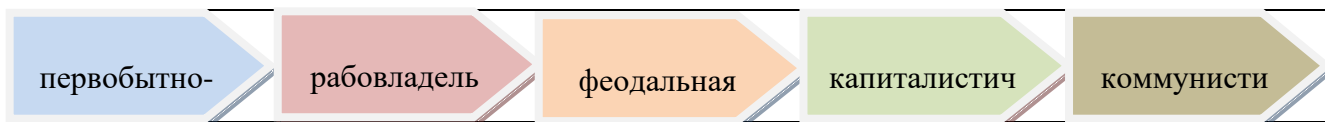
72. Особенности развития цивилизаций Европы и США в Новое время.

73. Российская цивилизация и современная цивилизация США.

#### Аналитические задания к экзамену:

**1. До недавнего времени в основе периодизации в отечественной науке лежало понятие «общественно-экономическая формация». В результате, всемирная история была поделена на пять следующих друг за другом формаций:**

ФОРМАЦИИ
----------



Определите, каких методологических ориентиров придерживались ее авторы.

**2. Какие концепции положены в основу периодизации истории Н.М. Карамзиным, С.М. Соловьевым, В.О. Ключевским? Обоснуйте свой ответ.**

Автор «Истории государства Российского» Н.М. Карамзин очерчивал в истории три периода:

I	Древнейшая история	От Рюрика до Ивана III	Система уделов
II	Средняя история	От Ивана III до Петра I	Единовластие
III	Новая история	От Петра I до Александра I	Изменение гражданских обычаев

Автор «Истории России с древнейших времен» С.М. Соловьев выделил в истории четыре периода:

I	От Рюрика до Андрея Боголюбского	Период господства родовых отношений в политической жизни.
II	От Андрея Боголюбского до начала XVII в.	Период борьбы родовых и государственных начал, завершившийся полным торжеством государственного начала.
III	С начала XVII до середины XVIII в.	Период вступления России в систему европейских государств
IV	С середины XVIII в. до реформ 60-х гг. XIX в.	Новый период русской истории

Автор «Курса русской истории» В.О. Ключевский выделил в истории России четыре периода:

I	С VIII до XIII в.	Русь Днепровская, городская, торговая	Днепровский период
II	С XIII до середины XV в.	Русь Верхневолжская, удельно-княжеская, вольно-земледельческая	Верхневолжский период
III	С половины XV до второго десятилетия XVII в.	Русь Великая, Московская, царско-боярская, военно-землевладельческая	Великорусский период
IV	С начала XVII в. до половины XIX в.	Всероссийский, императорско-дворянский период	Всероссийский период

**3. Анализ источника.**

Дан текст «Повести временных лет» (Повесть временных лет / Сост., примеч. и ук. А.Г. Кузьмина, В.В. Фомина. Вступ. ст. и перевод А.Г. Кузьмина / Отв. ред. О.А. Платонов. – М.: Институт русской цивилизации, Родная страна, 2014. – 544 с. (фрагмент):

*«... В лето 6370 (862). Изгнали варягов за море и не дали им дани, и начали сами собой владеть. И не было среди них правды, и встал род на род, и были между ними усобицы, и начали воевать сами с собой. И сказали они себе: «Поищем себе князя, который управлял бы нами и судил по праву». И пошли за море к варягам, к руси, ибо так звались те варяги – русь, как другие зовутся шведы, иные же норманны, англý, другие готы, эти же – так. Сказали руси чудь, словене, кривичи все\*: «Земля наша велика и обильна, а наряда в ней нет. Приходите княжить и управлять нами». И избрались три брата со своими родами, и взяли с собой всю русь, и пришли к словенам первым, и срубили город Ладогу, и сел в Ладоге старейший Рюрик, а другой – Синеус – на Белоозере, а третий – Трувор – в Изборске. И от тех варягов прозвалась Русская земля. Новгородцы же, люди новгородские – от рода варяжского, прежде же были словене\*. Два года спустя умерли Синеус и брат его Трувор. И принял всю власть один Рюрик, и пришел к Ильменю, и срубил городок над Волховом, и назвал его Новгород, и сел тут княжить, раздавая волости и города рубя, – тому Полоцк, другому Ростов, этому Белоозеро. И по тем городам варяги – пришельцы, а изначальное население в Новгороде – словене, в Полоцке – кривичи, в Ростове – меря, в Белоозере – весь, в Муроме – мурома, и всеми ими обладал Рюрик. И было у него два мужа, не племени его, но бояре, и отпросились они в Царьград со своим родом. И отправились по Днепру, и, проходя мимо, увидели на горе городок. И спросили: «Чей это городок?» И сказали им: «Было три брата: Кий, Щек и Хорив, которые построили городок этот и погибли, а мы, их потомки, сидим здесь и платим дань хазарам». Аскольд же и Дир остались в этом городе, собрали около себя много варягов и стали управлять землей полян. Рюрик же в это время княжил в Новгороде.*

*... В лето 6387 (879). Умер Рюрик, передав княженье свое Олегу, своему родичу, которому отдал на руки и сына Игоря, ибо тот был еще совсем мал.*

*В лето 6390 (882). Пошел в поход Олег, набрав с собой много воинов: варягов, чуди, словен, мерю, весь, кривичей, и пришел к Смоленску с кривичами, и взял город, и посадил в нем мужа своего. Оттуда отправился вниз, и взял Любеч, и посадил мужа своего. И пришли к горам Киевским, и узнал Олег, что княжат здесь Аскольд и Дир. И спрятал он одних воинов в ладьях, а других оставил позади, а сам подошел к горам, неся малолетнего Игоря. И подплыл под Угорское, укрыв своих воинов, и послал к Аскольду и Диру, говоря им: «Гость я, и идем мы в Греки от Олега и княжича Игоря. Придите к нам, своим родичам». Когда же Аскольд и Дир пришли, воины выскочили из ладей, и сказал Олег Аскольду и Диру: «Вы не князя и не княжеского рода, я же княжеского рода». И вынесли Игоря: «А это сын Рюриков». И убили Аскольда и Диру, и отнесли на гору, и погребли его [Аскольда] на горе\*, которая зовется ныне Угорской, где теперь Ольмин двор; на той могиле поставил Ольга церковь святого Николая. А Дирова могила – за церковью святой Ирины. И сел Олег княжить в Киеве, и сказал Олег: «Это будет мать городам русским». И были у него варяги и словене, и прочие – прозвавшиеся русью. Именно Олег начал ставить города и установил дани словенам и кривичам, и мери, и уставил давать дань варягам от Новгорода по 300 гривен на лето ради сохранения мира, которая и давалась варягам до смерти Ярослава\*...»*

#### **Вопросы к тексту:**

1. Сформулируйте вопросы по тексту, направленные на выделение основных событий, описанных в летописи.
2. Поразмышляйте, какова была роль норманнов в зарождении и формировании государственности на землях восточных славян и тесно связанных с ними в историческом развитии угро-финских племен? Свой ответ аргументируйте письменно.

**4. Проанализируйте событие X в. – языческую реформу Владимира I в 980 г. по схеме:**

Сущность реформы	Причины реформы	Взаимодействие с окружающей действительностью	Значение реформы

**5. Проанализируйте, какие наказания получили бы современные российские граждане, совершившие преступления, описанные в «Русской Правде»?**

**6. Заполните таблицу «Социальный состав Руси (IX – начало XII в.)»**

Социальные группы	Документы

### 7. Анализ источника.

Текст документа: *«...На стороне тверских князей были право старшинства и личные доблести, средства юридические и нравственные; на стороне московских были деньги и умение пользоваться обстоятельствами, средства материальные и практические, а тогда Русь переживала время, когда последние средства были действительнее первых. Князья тверские никак не могли понять истинного положения дел и в начале XIV в. всё ещё считали возможной борьбу с татарами.*

*Московские князья иначе смотрели на положение дел. Они пока вовсе не думали о борьбе с татарами; видя, что на Орду гораздо выгоднее действовать «смиренной мудростью», т.е. угодничеством и деньгами, чем оружием, они усердно ухаживали за ханом и сделали его орудием своих замыслов. Никто из князей чаще Калиты не ездил на поклон к хану, и там он был всегда желанным гостем, потому что приезжал туда не с пустыми руками... Благодаря тому московский князь, по генеалогии младший среда своей братии, добился старшего великокняжеского стола».*

#### Вопросы к тексту:

1. Как оценивает историк политическую линию тверских князей? Назовите не менее трёх положений.
2. Какие факты свидетельствуют о более дальновидной политике московских князей? В чём видит историк преимущества московских князей? Укажите в общей сложности не менее трёх положений.
3. Какие черты политики московского князя Ивана Калиты отмечает историк? Приведите не менее трёх черт.

### 8. Аргументируйте ответы на поставленные вопросы.

1. Какой город на Руси стал первой жертвой монголов? Почему князь Владимирский не помог ему?
2. Какое время года и почему выбрал Батый для похода на северо-восточную Русь?
3. Какова была тактика монголов при осаде городов и в полевом сражении?
4. Недостатки русской армии в 1236 г в сражении с монгольской армией.
5. Какая стратегия и тактика обороны русских княжеств против монголов, на ваш взгляд, могла быть наилучшей?
6. Почему монголы не тронули в 1237-1238 гг. Новгород, Смоленск, Киев?
7. В какие страны Европы вторглась армия Батые после покорения Руси?
8. Почему католическая Церковь не объявила крестовый поход Европы против монголов в 1241 г.?
9. Могли ли монголы подчинить Западную Европу так же, как подчинили Русь?
10. Почему монголы, победив Русь, не поселились сами на ее землях?
11. Как повлиял монгольский удар на соотношение 3-х сил в городах Руси: «вече – бояре – князь»?

12. Какова связь между битвами Александра Невского и монгольским вторжением на Русь?
13. Почему западноевропейские рыцари стремились на восток?
14. Как противостояла Русь вторжению крестоносцев в начале XIII в.?
15. Какие меры были предприняты новгородским князем Александром Ярославичем для укрепления обороноспособности Новгородской земли?
16. В чем было преимущество западноевропейских феодалов перед русским войском?
17. Почему дружина Александра Невского сумела разбить шведов и крестоносцев, но всех сил Руси не хватило для отражения нашествия монголов?
18. Как чтут в нашей стране память Александра Невского? Вспомните имена героев Невской битвы.
19. Чем прославился Сергей Радонежский?
20. Каковы были предпосылки объединения русских земель?
21. В чем причина объединения русских земель вокруг Москвы?

### 9. Анализ текста.

Дан текст: «Милюков П.Н. Теория «Москва – третий Рим» в общественной и церковной жизни России конца XV – XVI веков» // Хрестоматия по истории России: В 4 т. – М., 1994. – Т.1. С древнейших времен до XVII века. – С. 192-193. (фрагмент):

*«...Со времени принятия христианства русская церковь находилась в зависимости от константинопольского патриарха, составляя просто одну из подведомственных ему епархий. До татарского нашествия высшее духовное лицо в России, киевский митрополит прямо назначался из Константинополя. Со времени нашествия татар это отношение русской церкви к патриарху начало изменяться. Прежде всего, в связи с тем же наплывом тюрок из Азии. Византия попала в руки крестоносцев четвертого крестового похода. Среди этой двойной неурядицы – в России и на Балканском полуострове – русские митрополиты все чаще стали посвящаться дома, а в Константинополь ездили только за утверждением. Так продолжалось два века – до середины XV столетия. В это время из Константинополя стали приходить на Русь страшные вести. Началось с того, что один из митрополитов, присланных в Москву патриархом, объявил великому князю московскому, что должен ехать в Италию, к латинам, на духовный собор во Флоренцию. Византия сама воспитала нас в ненависти к западной церкви. По внушениям восточной церкви, нельзя было даже есть и пить из одних сосудов с латинами. Естественно, что сборы митрополита (Исидора) в Италию показались москвичам «новы, чужды, неприятны». Несмотря на отговариванья великого князя, Исидор поехал. Из Флоренции он привез с собой еще более неожиданную новость: унию восточной и западной церкви. Это было уже слишком. Митрополит был низложен и осужден собором русского духовенства; вместо него выбран собором же свой митрополит – из русских (Иона) - и заготовлена объяснительная грамота в Византию. В грамоте этой великий князь требовал разрешения впредь поставлять митрополита в России. Требование это мотивировалось дальностью пути, непроходимостью дорог в Византию, нашествием татар. Но между строк легко было прочесть, что главные причины просьбы – «разногласия» в самой восточной церкви. Русское правительство до такой степени было смущено принятием унии в Константинополе, что даже не решилось обратиться к патриарху; грамота была направлена к императору Константину Палеологу» ....*

**Сформулируйте вопросы к тексту, направленные на выделение основных идей и положений и подготовьте ответы на них в письменной форме.**

### 10. Составьте схемы и проведите их сравнительный анализ:

Схема 1. «Органы власти и управления Руси (XV – первая половина XVI в.)»

Схема 2. «Органы власти и управления в России (в середине XVI в.)»

Дайте письменно ответ на вопрос: «Какую эволюцию претерпел государственный аппарат в середине XVI в.?»



### 11. Заполните таблицу.

Этапы закрепощения крестьян в Российском государстве		
Этапы	Название этапа	Содержание этапа

**12. Составьте схему «Социальная структура общества России в XVII в.» и дайте письменно ответ на вопросы:**

1. Какой была социальная структура России в XVII в.?
2. В чем, на ваш взгляд, заключается суть эволюции государственного устройства России в XVII в.

**13. Тест для блиц-опроса.**

**1. Орган при царе, состоящий из представителей различных слоев населения и созывавшийся для решения наиболее важных государственных дел:**

- 1) Боярская дума;
- 2) вече;
- 3) Земский Собор;
- 4) Генеральные штаты.

**2. Избранная Рада - это**

- 1) небольшой кружок близких Ивану IV людей;
- 2) высший совет при князе;
- 3) народное собрание, решавшее важнейшие государственные дела;
- 4) орган власти, управляющий личными делами царя.

**3. Тремя мероприятиями Ивана IV являются:**

- 1) отмена крепостного права;
- 2) введение подушной подати;
- 3) издание судебника;
- 4) проведение сошной реформы;
- 5) организация стрелецкого войска.

**4. В результате изменений в системе местного самоуправления:**

- 1) появились приказы;
- 2) отменено кормление;
- 3) изменен порядок замещения высших должностей;
- 4) территория страны стала делиться на уезды.

**5. Главная задача Ливонской войны:**

- 1) уничтожение католического Ливонского ордена;
- 2) выход России к Балтийскому морю;
- 3) не допустить проникновения Швеции в Прибалтику;
- 4) борьба с засильем Польши на Украине.

**6. Венчание на царство Ивана IV произошло:**

- 1) 1533;
- 2) 1538;
- 3) 1547;
- 4) 1551.

**7. Одним из итогов военной реформы стало создание:**

- 1) Елена Глинская в период своего правления провела ряд важных реформ;
- 2) Иван IV первым из царей венчался на царство;
- 3) Судебник Ивана VI был принят в середине XVI века;
- 4) В ходе военной реформы было создано ополчение;
- 5) Первый период Ливонской войны закончился поражением для России;
- 6) самой трагичной страницей опричнины Ивана стал поход на Псков;

- 7) итогом царствования Ивана IV стал хозяйственный упадок страны;
- 8) дворяне – это люди, получившие за службу государю земельный надел;
- 9) на юге русскими землям постоянно угрожало Крымское ханство.

**8. Восстановите последовательность:**

- 1) принятие судебника Ивана IV;
- 2) завершение Ливонской войны;
- 3) начало опричнины;
- 4) присоединение Казани;
- 5) сожжение Москвы крымским ханом.

**14. Дайте письменную оценку политики опричнины, опираясь на мнения отечественных историографов: Н.М. Карамзина, В.О. Ключевского, С.М. Соловьева, С.Ф. Платонова, С.Б. Веселовского, А.А. Зимины, В.Б. Кобрин, Р.Г. Скрынникова и др.**

**15. Впишите напротив каждой даты соответствующее событие:**

- 1682–1725 гг. – \_\_\_\_\_  
1695, 1696 гг. – \_\_\_\_\_  
1697–1698 гг. – \_\_\_\_\_  
1700–1721 гг. – \_\_\_\_\_  
1710–1713 гг. – \_\_\_\_\_  
1711 г. – \_\_\_\_\_  
1718 г. – \_\_\_\_\_  
1721 г. – \_\_\_\_\_  
1722 г. – \_\_\_\_\_  
1722–1723 гг. – \_\_\_\_\_  
1724 г. – \_\_\_\_\_

**16. Дайте письменное определение следующих понятий:**

- Коллегии – \_\_\_\_\_  
Мануфактура – \_\_\_\_\_  
Меркантилизм – \_\_\_\_\_  
Камерализм – \_\_\_\_\_  
Протекционизм – \_\_\_\_\_  
Рекрутская повинность – \_\_\_\_\_  
Святейший Синод (Синод) – \_\_\_\_\_  
Сенат (Правительствующий Сенат) – \_\_\_\_\_  
Табель о рангах – \_\_\_\_\_

**17. тест для блиц-опроса**

**1. Тремя мероприятиями Петра I, направленными на «европеизацию» страны являются:**

- 1) учреждение министерств вместо коллегий;
- 2) введение подворного налога вместо подушной подати;
- 3) празднование нового года 1 января;
- 4) введение общерусского свода законов – Судебника;
- 5) учреждение Сената;
- 6) упразднение патриаршества и создание Синода.

**2. «Оком государевым» Петр I назвал вновь введенную должность:**

- 1) обер-прокурора Синода;
- 2) президент Юстиц-коллегии;
- 3) генерал-прокурора;
- 4) канцлера.

**3. Двумя последствиями реформ Петра I являлись:**

- 1) социокультурный раскол российского общества;
- 2) усиление и рост бюрократии;
- 3) переход к сословно-представительной монархии;
- 4) отказ от использования крепостного труда в промышленности.

**4. «Матерью Полтавской баталии» назвал Петр I победу:**

- 1) под Гродно;
- 2) при взятии Ниеншанца;
- 3) у деревни Лесной;
- 4) под Азовым.

**5. Высшим гражданским чином в Табели о рангах являлся:**

- 1) надворный советник;
- 2) канцлер;
- 3) тайный советник;
- 4) статский советник.

**6. Что из названного относится к эпохе дворцовых переворотов:**

- 1) замена коллегий министерствами;
- 2) учреждение Сената;
- 3) попытка ограничения власти монарха «кондициями»;
- 4) прекращение деятельности Земского собора.

**7. С какой целью и в чьих интересах были составлены «кондиции» Верховным Тайным Советом?**

- 1) с целью ограничения самодержавия в пользу аристократической верхушки;
- 2) с целью восстановления традиционного абсолютизма;
- 3) с целью ограничения верховной власти в пользу более широких кругов дворянства;
- 4) установления избирательного правления.

**8. Тайный верховный совет с широкими полномочиями, ограничивающими царскую власть, был создан:**

- 1) после стрелецкого бунта 1682 г.;
- 2) в период «Семибоярщины»;
- 3) после смерти Петра I;
- 4) при подготовке коронации Анны Ивановны;
- 5) на Земском соборе 1598 г., избравшем царем Б. Годунова.

**18. тест для блиц-опроса**

**1. Установите хронологическую последовательность событий эпохи Екатерины II.**

- 1) созыв Уложенной комиссии;
- 2) губернская реформа 1775 года;
- 3) начало Крестьянской войны под предводительством Е. И. Пугачева;
- 4) Жалованная грамота дворянам.

**2. Высшее учреждение по делам Русской православной церкви, созданное в первой четверти XVIII в., называлось**

- 1) приказ тайных дел;
- 2) Сенат;
- 3) Верховный тайный совет;
- 4) Синод.

**3. Чертой, логически НЕ совместимой с понятием «абсолютизм», является**

- 1) создание регулярной армии;
- 2) централизация и бюрократизация управления;
- 3) подчинение церкви государству;
- 4) разделение законодательной и исполнительной власти.

**4. К особенностям экономического развития России первой четверти XVIII века НЕ относится**

- 1) развитие новых промышленных районов;
- 2) активное строительство казенных мануфактур;
- 3) широкое применение наемной рабочей силы;
- 4) использование крепостного труда на мануфактурах.

**5. Численный рост мануфактур при Петре I был связан в первую очередь с**

- 1) растущим спросом крестьянского населения на промышленные товары;
- 2) выполнением работ по заказам западных стран;
- 3) необходимостью снабжения армии и флота в условиях войны;
- 4) быстрым ростом материального благосостояния населения.

**6. К периоду дворцовых переворотов в России относится**

- 1) установление конституционной монархии;
- 2) утверждение новой царствующей династии монархов Рюриковичей;
- 3) усиление роли гвардии и фаворитов императоров в государственных делах;
- 4) создание высшего законосовещательного органа - Государственного совета.

**7. С понятием «биروقратия» связан период правления**

- 1) Екатерины I;
- 2) Анны Иоанновны;
- 3) Елизаветы Петровны;
- 4) Екатерины II.

**8. «Кондиции» 1730 г. предусматривали**

- 1) условия вступления на престол Анны Иоанновны;
- 2) порядок назначения на высшие государственные и военные посты;
- 3) правила поведения в дворянском кругу;
- 4) выдвижение кандидатов в депутаты для «Уложенной комиссии».

**9. Дополните:**

экономическая политика на ранних стадиях развития капитализма, предусматривавшая создание первоначального капитала путем преобладания экспорта над импортом, активное государственное вмешательство в хозяйственную деятельность - это

---

**19. тест для блиц-опроса**

**1. Превращение дворянства из служилого в привилегированное сословие окончательно произошло в царствование**

- 1) Ивана IV;
- 2) Петра I;
- 3) Анны Иоанновны;
- 4) Екатерины II.

**2. Царствование Екатерины II было временем**

- 1) просвещенного абсолютизма;
- 2) политической раздробленности;
- 3) создания сословно-представительной монархии;
- 4) оформления конституционной монархии.

**3. Уложенная комиссия, созванная Екатериной II, была призвана**

- 1) восстановить право крестьян на уход от помещиков;
- 2) разработать новый свод законов;
- 3) ввести деление страны на губернии;
- 4) отменить привилегии дворянства.

**4. Реформа местного управления, проведенная Екатериной II во второй половине XVIII в., имела целью**

- 1) ликвидировать кормления;
- 2) ликвидировать губернии и уезды;
- 3) укрепить государственную власть на местах;
- 4) создать земства.

**5. Перевод земельной собственности церкви в государственную собственность, проведенный при Екатерине II, - это**

- 1) фаворитизм;
- 2) секуляризация;
- 3) отходничество;
- 4) меркантилизм.

**6. Хронологическая последовательность правителей эпохи дворцовых переворотов.**

- 1) Петр III;
- 2) Екатерина I;
- 3) Елизавета Петровна;
- 4) Анна Иоанновна.

**7. Соответствие между терминами и их определениями.**

**ТЕРМИНЫ**

**ОПРЕДЕЛЕНИЯ**

- |                |  |
|----------------|--|
| 1) ассамблея   | А) высший орган по делам законодательства и управления при императоре                                  |
| 2) Сенат       | Б) государственная должность по придумыванию новых налогов   |
| 3) Кунсткамера | В) государственная должность по надзору за деятельностью Сената  |
| 4) прибыльщик  | Г) первый в России естественно-исторический музей<br>Д) общественное собрание для отдыха и развлечений |

**8. Соответствие между именами российских монархов и событиями, относящимися к их правлению.**

**ГОСУДАРИ**

**СОБЫТИЯ**

- |                       |  |
|-----------------------|--|
| 1) Анна Иоанновна     | А) упразднение всех внутренних таможенных пошлин   |
| 2) Елизавета Петровна | Б) ограничение срока обязательной дворянской службы 25 годами                                |
| 3) Екатерина II       | В) учреждение Правительствующего Сената  |
| 4) Павел I            | Г) учреждение Вольного экономического общества<br>Д) отмена Указа Петра I о престолонаследии |

**9. Дополните:**

внутренняя политика в ряде европейских стран XVIII в., направленная на активное преобразование «сверху» наиболее устаревших феодальных порядков и предполагающая «союз монархов и философов», - это \_\_\_\_\_.

**20. Заполните предлагаемые таблицы и дайте ответы на следующие вопросы:**

1. Какой документ окончательно оформил сословие дворян как привилегированного слоя?
2. Как изменилось положение правящего класса – дворянства во второй половине XVIII в.?
3. Какие сословия в конце XVIII в. относились к податным, а какие - к неподатным?

Таблица 1. Табель о рангах

№ п/п	Гражданские чины	Соответствующие чины		
		военные	морские	придворные

Таблица 2. Сословия и сословные категории в России (конец XVIII в.)

Сословия	Сословные категории

**21. Составьте схему «Органы власти и управления Российской империи в 20-70-е гг. XVIII в.» и письменно дайте ответ на поставленные вопросы:**

1. Чем объяснить отмену Петром I приказной системы?
2. Чем отличалась коллегиальная система от приказной?
3. Когда и с какой целью был создан Сенат?
4. Когда и каким образом православная церковь в России была окончательно подчинена государству?

**22. Перечислите реформы 1860-х – 1870-х годов. Почему в исторической литературе их нередко называют «политическими»?**

Опираясь на данные, размещенные на официальных сайтах, а также любую иную достоверную информацию, заполните следующую таблицу:

Реформа	Время проведения (начала)	Разработчики	Цели реформы	Основные мероприятия	Итоги
Земская					
Городская					
Судебная					
Военная					
Образования					

Назовите причины введения местного самоуправления. В чьих интересах были введены земства? Для ответа на этот вопрос рассмотрите порядок выборов губернских и уездных земских учреждений и определите, какая из социальных групп играла в них ведущую роль. Какие функции выполняли земства? Почему земства были учреждены только в Европейской части России (46 губерний)?

Укажите цель судебной реформы. Какие принципы судопроизводства и какая система судов были введены «судебными уставами» 1864 г.? Как долго продолжалась судебная реформа? Назовите её основные недостатки.

Военная реформа оказалась наиболее сложной. Она проводилась долго (началась в 1862 г. и окончилась в 1874 г.), поэтапно и сразу по нескольким направлениям (изменение принципа комплектования армии, реорганизация управления войсками, перевооружение). Назовите основные мероприятия на каждом из названных направлений. Удалось ли к концу правления Александра II модернизировать русскую армию? Подтвердилась ли на практике успешность этой военной реформы?

Почему необходимо было провести реформу образования в 1860-е гг.? Назовите изменения в системе высшего образования (университетов). Какие типы школ были введены в ходе реформирования системы образования?

Почему реформы 1860-х – 1870-х гг. носили незавершенный характер?

**23. Впишите напротив каждой даты соответствующее событие:**

- 1855–1881 гг. – \_\_\_\_\_
- 1853–1856 гг. – \_\_\_\_\_
- 19 февраля 1861 г. – \_\_\_\_\_
- 1863 г. – \_\_\_\_\_
- 1864 г. – \_\_\_\_\_
- 1870 г. – \_\_\_\_\_

1874 г. – \_\_\_\_\_

1877–1878 гг. – \_\_\_\_\_

**24. Дайте письменное определение следующих понятий:**

Временнообязанные крестьяне – \_\_\_\_\_

Всесословная воинская повинность – \_\_\_\_\_

Выкупная операция – \_\_\_\_\_

Земства (земские учреждения) – \_\_\_\_\_

Конституция (от лат. constitutio – устройство) – \_\_\_\_\_

Либерализм – \_\_\_\_\_

Модернизация – \_\_\_\_\_

Отрезки – \_\_\_\_\_

**25. Тест для блиц-опроса.**

**1. По форме государственного устройства Россия к началу XIX в. была**

- 1) раннефеодальной монархией;
- 2) неограниченной монархией;
- 3) конституционной монархией;
- 4) президентской республикой.

**2. В ряду причин, побудивших Александра I приступить к разработке проектов либеральных реформ, было влияние**

- 1) теории «официальной народности»;
- 2) положений теории общинного социализма;
- 3) идей эпохи Просвещения;
- 4) взглядов революционеров-демократов.

**3. В первые годы царствования Александра I Негласным Комитетом называли**

- 1) тайную организацию дворян-декабристов;
- 2) небольшой круг друзей императора, разрабатывавших проекты реформ;
- 3) неофициальное правительство при монархе во главе с А.Ф. Адашевым;
- 4) организаторов «Священного союза».

**4. Указ о «Вольных хлебопашцах» 1803 г. предусматривал**

- 1) обязательную отмену крепостного права
- 2) освобождение крепостных крестьян за выкуп и наделение их землей при желании помещика
- 3) выкуп (за счет казны) части крепостных и переселения их на свободные земли
- 4) разрешение крестьянам выходить из общины и селиться на хуторах

**5. В первой половине XIX в. отходниками назывались крепостные крестьяне**

- 1) переселенные помещиком на пустующие земли;
- 2) сбежавшие от помещика;
- 3) отданные помещиком в рекруты;
- 4) отправлявшиеся на заработки с разрешения помещика;

**6. Одной из причин крестьянских волнений в России в первой половине XIX в. было**

- 1) стремление крестьян добиться выхода из общины с землей;
- 2) недовольство крестьян высокими выкупными платежами;
- 3) нежелание крестьян наниматься на работу к помещикам;
- 4) нежелание крестьян работать на барщине.

**7. В XIX в. министерства, как органы центральной исполнительной власти и управления, пришли на смену**

- 1) земствам;
- 2) приказам;
- 3) коллегиям;

4) совнархозам.

**8. В ходе управленческих преобразований Александра I в России был(а) создан(а)**

- 1) Государственный совет;
- 2) Верховный тайный совет;
- 3) Земский собор;
- 4) Государственная Дума.

**9. «Введение к уложению государственных законов» как проект реформ в России было составлено**

- 1) Н.М. Карамзиным;
- 2) М.М. Сперанским;
- 3) П.А. Столыпиным;
- 4) А.А. Аракчеевым.

**26. Тест для блиц-опроса.**

**1. В основу государственного устройства М.М. Сперанский предлагал заложить принцип**

- 1) православия, самодержавия и народности;
- 2) введения всеобщего избирательного права;
- 3) разделения ветвей власти;
- 4) всевластия бюрократического аппарата.

**2. Устройство военных поселений в России после Отечественной войны 1812 г. было поручено**

- 1) М.М. Сперанскому;
- 2) А.А. Аракчееву;
- 3) Н.Н. Новосильцеву;
- 4) М.И. Кутузову.

**3. Государственным деятелем, имевшим исключительное влияние на Александра I в последние годы правления, был**

- 1) Н.М. Карамзин;
- 2) А.А. Аракчеев;
- 3) М.И. Кутузов;
- 4) М.М. Сперанский.

**4. Политические убеждения декабристов сформировались под влиянием**

- 1) первой русской революции;
- 2) идей эпохи Просвещения;
- 3) преобразований Николая I;
- 4) Первой Мировой войны.

**5. «Священный союз», созданный после победы над Наполеоном, представлял собой**

- 1) объединение сторонников реформ в Европе;
- 2) коалицию европейских монархов;
- 3) общественное объединение ветеранов войн;
- 4) военный союз против России.

**6. К изменениям в общественной жизни страны при Николае I следует отнести**

- 1) децентрализацию и демократизацию системы государственного управления;
- 2) сокращение численности чиновников;
- 3) появление движения декабристов;
- 4) формирование течения славянофилов.

**7. В 1826 г. Николай I учредил Третье отделение Собственной Его Императорского Величества канцелярии, которое стало органом, ведавшим**

- 1) управлением государственными крестьянами;
- 2) политическим сыском;
- 3) проведением военной реформы;



4) сбором государственных податей.

**8. Официальная идеология в царствование Николая I основывалась на положении**

- 1) «право наций на самоопределение»;
- 2) «православие, самодержавие, народность»;
- 3) «Москва — третий Рим, а четвертому не бывать»;
- 4) «священство выше царства».

**9. Соответствие между названиями войн и их датами**

НАЗВАНИЯ ВОЙН	ДАТЫ
1) Отечественная война	А) 1877-1878 гг.
2) Крымская война	Б) 1812 г.
3) Кавказская война	В) 1853-1856 гг.
4) Северная война	Г) 1700-1721 гг.
	Д) 1810-е-1870-е гг.

**10. Установите соответствие между именами российских монархов и проведенными в их царствование мероприятиями**

ИМЕНА	МЕРОПРИЯТИЯ
1) Павел I	А) создание Свода законов Российской империи
2) Александр I	Б) отмена крепостного права
3) Николай I	В) учреждение министерств
4) Александр II	Г) введение рекрутской повинности Д) указ о трехдневной барщине для крепостных крестьян.

**27. Анализ текста.**

Изучение «Письма Я.И. Ростовцева к Александру II» (Хрестоматия по истории СССР. 1861 – 1917. – М., 1990. – С. 31-33. Фрагмент)

1. *Каковы причины составления письма императору? Кто такой Яков Иванович Ростовцев?*

2. «Главное противоречие состоит в том, - отмечал автор письма, что у комиссий и некоторых депутатов различные точки исхода: у комиссий – государственная необходимость и государственное право; у них – право гражданское и интересы частные. Они правы со своей точки зрения, мы правы со своей»

*Почему возникло данное противоречие? Как оно было разрешено в ходе реформы?*

*Почему в нынешних условиях довольно часто возникают противоречия между законодательной и исполнительной ветвями власти? В чем конкретно? Как они преодолеваются? Используется ли при этом опыт прошлого?*

3. Ростовцев жалуется царю, что «огромное число врагов реформы... обвиняет и словесно, и письменно. Редакционные комиссии в желании обобрать дворян, иные даже и в желании произвести анархию, называя некоторых из членов комиссий красными».

*Почему многие дворяне противились грядущей крестьянской реформе? Какие силы противятся проводимым реформам сегодня? Какие ярлыки навешивают друг на друга противостоящие группировки?*

4. Говоря об усилиях комиссий, Ростовцев заключает, что главная цель – спасти Россию.

*От чего (кого) надо было спасти Россию в 1859 г.? Не сгустил ли краски автор письма?*

5. Сегодня мы также часто из самых разных источников слышим о необходимости спасения России.

*Как отличить фальшивых патриотов от истинных? Какие приоритеты необходимо выделить, чтобы заменить термин спасти выражением сделать Россию могущественной и цивилизованной державой?*

6. Автор письма советует императору «для исторической будущности России не завязывать новых, незнакомых России узлов, подобных тем, которые Европа в продолжение двух столетий распутывает или разрубает»

*Что это за узлы, которые «завязывались» в России на европейский лад?*

*Имеет ли сегодня место механическое перенесение опыта зарубежных стран на российскую почву реформ? Если да, то в чем конкретно? Каким образом необходимо использовать мировые достижения цивилизации в своих преобразованиях?*

## **28. Анализ текста.**

Статья Г.В. Плеханова «Открытое письмо к петроградским рабочим» (фрагмент):

*«Несвоевременно захватив политическую власть, русский пролетариат не совершит социальную революцию, а только вызовет гражданскую войну, которая заставит его отступить далеко назад от позиций, завоеванных в феврале и марте нынешнего года. Наш рабочий класс ещё далеко не может с пользой для себя и для страны взять в свои руки всю полноту политической власти. Навязать ему такую власть — значит толкать его на путь величайшего исторического несчастья, которое было бы величайшим несчастьем и для всей России... В стране наш рабочий класс составляет меньшинство... Сама экономика нашей страны осудила бы его на жесточайшее поражение... Власть должна опираться на коалицию всех живых сил страны, то есть на все классы и слои, которые не заинтересованы в восстановлении старого порядка».*

1. Назовите год написания данной статьи. Взгляды какой политической партии отражает автор статьи?

2. Какова точка зрения автора о готовности России к социалистической революции? Приведите не менее трёх положений её аргументирующих.

3. Привлекая знания по истории, укажите, какие из доводов автора были подтверждены, а какие — опровергнуты дальнейшим политическим развитием России. Приведите не менее трёх положений.

**29. Используя данные, размещенные на официальных сайтах, а также любую иную достоверную информацию, заполните следующие таблицы и проанализируйте полученную информацию в письменном виде:**

**Таблица 1.** «Основные политические партии в России в 1905-1906 гг.»

Наименование партии	Месяц и год образования	Численность (чел.)	Лидеры
<b>МОНАРХИЧЕСКИЕ</b>			
<b>ЛИБЕРАЛЬНОЙ БУРЖУАЗИИ</b>			
<b>РЕВОЛЮЦИОННО-ДЕМОКРАТИЧЕСКИЕ</b>			

**Таблица 2.** Партийно-политический состав Государственной думы

№ п/п	Название фракций и групп	Количество депутатов
	Первая Государственная дума (27 апреля – 8 июля 1906 г.)	
	Вторая Государственная дума (20 февраля – 2 июня 1907 г.)	
	Третья Государственная дума (1 ноября 1907 г. – 9 июня 1912 г.)	
	Четвертая Государственная дума (15 ноября 1915 г. – 6 (19) октября 1917 г.)	

**Таблица 3.** Сравнительный анализ программ политических партий

Программные документы партий по:	Монархические партии	Партии либеральной буржуазии	Революционно-демократические партии
крестьянскому вопросу			
по вопросу государственного устройства			
национальному вопросу			
рабочему вопросу			
отношение к Государственной Думе			
отношение к революции			
социальная база политических партий			

**30. Дайте аргументированный ответ на следующие вопросы:**

1. Когда и чем закончилась первая революция в России?
2. Что означает «третьеиюньская монархия»?
3. Какие главные вопросы рассматривала третья Государственная дума?
4. Дайте характеристику деятельности четвертой Государственной думы.
5. I Дума просуществовала 72 дня, II – 103 дня. Почему так часто менялся состав Думы?
6. В чем опыт создания и функционирования Государственной думы в России может быть полезным в развитии парламентаризма в современной России?
7. Кто начал подготовку аграрной реформы в начале XX в. и в чем она состояла?
8. Какие преобразования готовил П.А. Столыпин?

9. Охарактеризуйте международное положение в 1907-1914 гг.
10. Охарактеризуйте состояние экономики ведущих государств мира к 1914 г.
11. К каким итогам привела внешняя политика правительства России в 1914 г.?

### **31. Анализ текста.**

Из Постановления Политбюро ЦКВКП(б) «О мероприятиях по ликвидации кулацких хозяйств в районах сплошной коллективизации».

*И. Исходя из политики ликвидации кулачества как класса и в связи с этим из необходимости провести наиболее организованным путём начавшийся в районах сплошной коллективизации процесс ликвидации кулацких хозяйств... ЦК постановляет: ...провести немедленно... следующие мероприятия: 1) Отменить в районах сплошной коллективизации в отношении индивидуальных крестьянских хозяйств действие законов об аренде земли и применении наёмного труда в сельском хозяйстве... 2) Конфисковать у кулаков этих районов средства производства, скот, хозяйственные и жилые постройки, предприятия по переработке, кормовые и семенные запасы. 3) ...принять в отношении кулаков следующие меры: а) первая категория— контрреволюционный кулацкий актив немедленно ликвидировать путём заключения в концлагеря, не останавливаясь в отношении организаторов террористических актов, контрреволюционных выступлений и повстанческих организаций перед применением высшей меры репрессии; б) вторую категорию должны составить остальные элементы кулацкого актива, особенно из наиболее богатых кулаков и полупомещиков, которые подлежат высылке в отдаленные местности Союза ССР...; в) в третью категорию входят оставляемые в пределах района кулаки, которые подлежат расселению на новых отводимых им за пределами колхозных хозяйств участках. 4. Количество ликвидируемых по каждой из трёх категорий кулацких хозяйств... в среднем, примерно, 3—5%. Настоящее указание (3—5%) имеет целью сосредоточить удар по действительно кулацким хозяйствам и, безусловно, предупредить распространение этих мероприятий на какую-либо часть середняцких хозяйств. Выселению и конфискации имущества не подлежат семьи красноармейцев и командного состава РККА...*

*II. ... 1. Предложить ОГПУ репрессивные меры в отношении первой и второй категории кулаков провести в течение ближайших четырёх месяцев (февраль — май), исходя из приблизительного расчёта — направить в концлагеря 60000 и подвергнуть выселению в отдаленные районы —150000 кулаков; 5. Высылаемым и расселяемым кулакам, при конфискации у них имущества, должны быть оставлены лишь самые необходимые предметы домашнего обихода, некоторые элементарные средства производства...».*

#### **Дайте ответ на следующие вопросы:**

1. Укажите год принятия постановления. Назовите имя руководителя страны в это время. Какое историческое понятие характеризует процесс образования крупных социалистических крестьянских хозяйств в описываемый период?
2. Как большевики называли процесс «ликвидации кулачества как класса»? Используя документ, назовите не менее двух неотложных мероприятий, которые должны были не допустить сопротивления крестьянского населения властям.
3. Какие карательные меры применяла власть к лицам, подлежащим раскулачиванию? Назовите не менее трёх из них.

### **32. Анализ текста.**

Из статьи западного историка Б.Г. Гарта:

*«...Трехмесячная борьба за овладение городом в тактическом плане для немцев свелась к таранным лобовым ударам... Чем глубже немцы втягивались в жилые районы города с их многочисленными домами, тем медленнее развивалось их наступление. На последнем этапе осады линия фронта проходила в нескольких сотнях метров от западного берега Волги, но к этому времени немецкий натиск в результате исключительно тяжёлых потерь стал ослабевать. Каждый шаг вперед обходился им всё дороже и приносил всё меньше*

результатов. Сложные условия уличных боев с упорно обороняющимся противником более благоприятствовали русским, хотя они также находились в трудном положении. В сложившейся обстановке им приходилось перевозить подкрепления и боеприпасы на паромах и баржах через Волгу под артиллерийским огнем. Это ограничивало размеры сил, которые русские могли держать и обеспечивать снабжением на западном берегу реки для обороны города. В силу этого защитники города неоднократно подвергались тяжёлым испытаниям... Напряжение сил героических защитников достигло предела, но они выстояли».

**Дайте ответ на вопросы:**

1. Укажите название города, о котором говорится в статье. К какому году относится описываемая ситуация?
2. На основе текста и знаний из курса истории назовите не менее трёх проблем, с которыми столкнулись защитники города.
3. Приведите не менее трёх причин, по которым защитники города, всё же сумели выстоять.

**33. В истории России известны две личности, два генерала – Д.М. Карбышев (1880-1945) и А.И. Деникин (1872-1947). Проведите сравнительный анализ их профессиональной деятельности и оцените с позиций патриота России.**

**34. Анализ текста.**

Из секретной докладной записки начальника управления МГБ по Хабаровскому краю министру госбезопасности.

*«При земельной собственности, высоком уровне механизации, сравнительно плодородных почвах и благоприятных климатических условиях сельское хозяйство в колхозах Хабаровского края должно успешно развиваться. В действительности же этого на деле не происходит, особенно за последние годы. Посевные площади колхозов в 1947 г. ещё не достигли довоенного уровня... Колхозы края всё ещё продолжают собирать весьма низкие урожаи по всем культурам. Так, если средняя урожайность зерновых культур в 1940 г. составляла 11,6 цнт с га, то в 1946 г. упала до 4,1 цнт... Всего же в 1947 г. колхозы недодали государству 24,5 тыс. тонн хлеба, что составляет 28% по отношению к плану хлебозаготовок. ... Основная масса колхозников получала менее 500 граммов зерна на трудодень. Около половины колхозников выдали... менее 300 граммов, тогда как в 1940 г. свыше половины колхозников выдали на трудодень от 1 до 5 кг хлеба... В погоне за мнимым выполнением и перевыполнением плана госпоставок со стороны местных партийных и советских органов ... применялись недопустимые меры принуждения для вывозки и сдачи на склады семенного зерна. В ряде колхозов 15-процентный аванс на трудодни не выдавался, а весь хлеб вывозили на элеваторы. Планы сдачи хлеба государству в 1947 г. по несколько раз изменялись в ходе выполнения госпоставок в сторону их увеличения ... Так, председатель колхоза «Красный уссуриец» заявил: «Никакой разницы между условиями жизни в нашем колхозе и условиями жизни заключенного в тюрьме я не вижу».*

**Дайте ответ на вопросы:**

1. Под каким названием вошел в историю описываемый в источнике период? Укажите его хронологические рамки и фамилию руководителя СССР.
2. Какие явления в жизни колхозов отмечает автор? В чём он видит причины тяжелого положения в сельском хозяйстве края, непосредственно не пострадавшего от войны? Укажите всего не менее трёх положений.
3. Почему записка была секретной? Назовите не менее двух причин. О каких характерных чертах политики государства в этот период можно судить по отрывку? Приведите не менее двух черт.

**35. Опишите феномен научно-технического прогресса в СССР.**

### 36. Опишите феномен демократии в России.

#### 37. Анализ текста.

Из послания руководителя СССР Президенту США.

*«Уважаемый г-н Президент! ...Мы ценим то, что Вы, как и мы, не догматически подходили к решению вопроса о ликвидации возникшей напряженности, и это позволило нам в сложившихся условиях найти и более гибкую форму проверки вывоза указанных средств. Понимание и гибкость, проявленные Вами в этом деле, высоко оцениваются нами, хотя наша критика американского империализма остаётся, конечно, в силе, потому что этот конфликт был действительно создан политикой Соединенных Штатов Америки в отношении Кубы... Мы с Вами пережили в течение короткого времени довольно острый кризис. Острота его заключалась в том, что мы с Вами готовы были уже сейчас сразиться, а это привело бы к мировой термоядерной войне со всеми её страшными последствиями. Мы учли это и ... пошли на компромисс, хотя понимали, и сейчас заявляем об этом, что Ваши претензии не имели под собой никакой правовой основы».*

**Дайте ответ на вопросы:**

1. Укажите название события, о котором идёт речь в отрывке. Назовите фамилию адресата послания.
2. На основе текста и знания курса истории укажите, что автор называет «указанными средствами», и назовите обстоятельства, взятые каждой из сторон как условия достижения договоренности. Приведите всего не менее трёх положений.
3. Приведите не менее трёх причин достижения договоренности о ликвидации кризиса, ослаблении международной напряженности.

**38. XX век изобилует реформаторами в России. Это: С.Ю. Витте, П.А. Столыпин, В.И. Ленин, Н.С. Хрущев, А.Н. Косыгин, М.С. Горбачев, Е.Т. Гайдар, Б.Н. Ельцин, В.В. Путин и др. Оцените их действия по следующей схеме:**

- Приверженность реформам;
  - Риск в принятии решений;
  - Умение предвидеть дальнейший ход реформ;
  - Сильный характер;
  - Нетерпимость к оппонентам;
  - Итоги реформ.
- Составьте сравнительную таблицу.

#### 39. Заполните таблицу.

Таблица. К разработке национальной идеи современной России

Составляющие русской идеи	С древнейших времен до начала XX в.	1917 – 1991 гг.	С 90-х гг. XX в. по н.в.
собрание земель			
православие			
коллективизм			

**40. В словарях и энциклопедиях дано более 10 определений понятия «история». Подберите подтверждающие примеры к отдельным из них.**

**Например:** Определение: «История - действительность в процессе развития». Подтверждающий пример: «Законы истории. Диалектика истории».

История – совокупность фактов и событий, относящихся к прошлой жизни; прошлое, сохранившееся в памяти людей.

История – ход, последовательное развитие чего-либо.

История – наука, изучающая последовательное развитие, последовательные изменения какой-либо области природы, культуры, знания.

История – совокупность фактов и событий, связанных с кем-, чем-либо.

История – рассказ, повествование.

История – происшествие, событие, случай.

**41. В словарях и энциклопедиях дано более 10 определений понятия «исторический». Подберите конкретные примеры к предлагаемым определениям.**

**Например:** Определение: «Исторический – важный для истории, знаменательный, вошедший в историю. Подтверждающий пример: «Историческая дата. У меня всегда, еще с юношеских лет было ощущение, что я живу в историческое время».

Исторический – существовавший в действительности, соответствующий в реальной действительности; не вымышленный.

Исторический – имеющий в основе событие из истории.

Исторический – рассматривающий явления с точки зрения их возникновения и развития в связи с конкретными условиями их существования.

Исторический – изучающий явления в их последовательном развитии.

Исторический – связанный с определенным этапом развития общества: не вечный, преходящий.

Исторический – относящийся ко времени, от которого сохранились вещественные памятники.

**42. Впишите напротив каждой даты соответствующее событие:**

1533 – 1547 гг. - \_\_\_\_\_

16 января 1547 г. - \_\_\_\_\_

1550 г. – \_\_\_\_\_

1551 г. – \_\_\_\_\_

1552 г. – \_\_\_\_\_

1556 г. – \_\_\_\_\_

1558–1583 гг. – \_\_\_\_\_

1565–1572 гг. – \_\_\_\_\_

1571–1598 гг. – \_\_\_\_\_

**43. Дайте письменное определение следующих понятий:**

Боярская Дума – \_\_\_\_\_

Земский собор – \_\_\_\_\_

Избранная рада - \_\_\_\_\_

Кормление – \_\_\_\_\_

Местничество – \_\_\_\_\_

Опричнина – \_\_\_\_\_

Приказ – \_\_\_\_\_

Стоглавый собор – \_\_\_\_\_

Ясак – \_\_\_\_\_

#### **4.5 Методические материалы, определяющие процедуры оценивания знаний, умений, навыков и (или) опыта деятельности, характеризующих этапы формирования компетенций**

Промежуточная аттестация по учебной дисциплине проводится в соответствии с Положением о промежуточной аттестации обучающихся по основным профессиональным образовательным программам высшего образования – программ бакалавриата/магистратуры/специалитета в Российском государственном социальном университете и Положение о балльно-рейтинговой системе оценки успеваемости обучающихся по основным профессиональным образовательным программам высшего образования - программам бакалавриата, программам специалитета, программам магистратуры в Российском государственном социальном университете.

На промежуточную аттестацию отводится 20 рейтинговых баллов.

Ответы обучающегося на контрольном мероприятии промежуточной аттестации оцениваются педагогическим работником по 20 - балльной шкале, а итоговая оценка по учебной дисциплине выставляется по пятибалльной системе для экзамена/дифференцированного зачета и по системе зачтено/не зачтено для зачета.

Критерии выставления оценки определяются Положением о балльно-рейтинговой системе оценки успеваемости обучающихся по основным профессиональным образовательным программам высшего образования - программам бакалавриата, программам специалитета, программам магистратуры в Российском государственном социальном университете.

### **РАЗДЕЛ 5. УСЛОВИЯ РЕАЛИЗАЦИИ ДИСЦИПЛИНЫ**

#### **5.1. Перечень основной и дополнительной учебной литературы для освоения учебной дисциплины**

##### **5.1.1. Основная литература**

1. Касьянов, В. В. История России : учебное пособие для вузов / В. В. Касьянов. — 2-е изд., перераб. и доп. — Москва : Издательство Юрайт, 2022. — 255 с. — (Высшее образование). — ISBN 978-5-534-08424-5. — Текст : электронный // Образовательная платформа Юрайт [сайт]. — URL: <https://urait.ru/bcode/494603> (дата обращения: 11.05.2022)..

##### **5.1.2. Дополнительная литература**

1. Прядеин, В. С. История России в схемах, таблицах, терминах и тестах : учебное пособие для среднего профессионального образования / В. С. Прядеин ; под научной редакцией В. М. Кириллова. — Москва : Издательство Юрайт, 2022. — 198 с. — (Профессиональное образование). — ISBN 978-5-534-05440-8. — Текст : электронный // Образовательная платформа Юрайт [сайт]. — URL: <https://urait.ru/bcode/493622> (дата обращения: 11.05.2022).



## 5.2 Перечень ресурсов информационно-коммуникационной сети «Интернет», необходимых для освоения учебной дисциплины

№ №	Название электронного ресурса	Описание электронного ресурса	Используемый для работы адрес
1.	ЭБС «Университетская библиотека онлайн»	Электронная библиотека, обеспечивающая доступ высших и средних учебных заведений, публичных библиотек и корпоративных пользователей к наиболее востребованным материалам по всем отраслям знаний от ведущих российских издательств	<a href="http://biblioclub.ru/">http://biblioclub.ru/</a>
2.	Научная электронная библиотека eLIBRARY.ru	Крупнейший российский информационно-аналитический портал в области науки, технологии, медицины и образования, содержащий рефераты и полные тексты более 34 млн научных публикаций и патентов	<a href="http://elibrary.ru/">http://elibrary.ru/</a>
3.	Образовательная платформа Юрайт	Электронно-библиотечная система для ВУЗов, ССУЗов, обеспечивающая доступ к учебникам, учебной и методической литературе по различным дисциплинам.	<a href="https://urait.ru/">https://urait.ru/</a>
4.	База данных "EastView"	Полнотекстовая база данных периодических изданий	<a href="https://dlib.eastview.com">https://dlib.eastview.com</a>
5.	Электронная библиотека "Grebennikon"	Библиотека предоставляет доступ более чем к 30 журналам, выпускаемых Издательским домом "Гребенников".	<a href="https://grebennikon.ru/">https://grebennikon.ru/</a>

## 5.3 Методические указания для обучающихся по освоению учебной дисциплины

Освоение обучающимся учебной дисциплины «История (История России, всеобщая история)» предполагает изучение материалов дисциплины на аудиторных занятиях и в ходе самостоятельной работы. Аудиторные занятия проходят в форме лекций, семинаров и практических занятий. Самостоятельная работа включает разнообразный комплекс видов и форм работы обучающихся.

Для успешного освоения учебной дисциплины и достижения поставленных целей необходимо внимательно ознакомиться с рабочей программы учебной дисциплины, доступной в электронной информационно-образовательной среде РГСУ.

Следует обратить внимание на списки основной и дополнительной литературы, на предлагаемые преподавателем ресурсы информационно-телекоммуникационной сети Интернет. Эта информация необходима для самостоятельной работы обучающегося.

При подготовке к аудиторным занятиям необходимо помнить особенности каждой формы его проведения.

Подготовка к учебному занятию лекционного типа заключается в следующем.

С целью обеспечения успешного обучения обучающийся должен готовиться к лекции, поскольку она является важнейшей формой организации учебного процесса, поскольку:

- знакомит с новым учебным материалом;
- разъясняет учебные элементы, трудные для понимания;
- систематизирует учебный материал;
- ориентирует в учебном процессе.

С этой целью:

- внимательно прочитайте материал предыдущей лекции;

- ознакомьтесь с учебным материалом по учебнику и учебным пособиям с темой прочитанной лекции;
- внесите дополнения к полученным ранее знаниям по теме лекции на полях лекционной тетради;
- запишите возможные вопросы, которые вы зададите лектору на лекции по материалу изученной лекции;
- постарайтесь уяснить место изучаемой темы в своей подготовке;
- узнайте тему предстоящей лекции (по тематическому плану, по информации лектора) и запишите информацию, которой вы владеете по данному вопросу.

Подготовка к занятию семинарского типа

При подготовке и работе во время проведения лабораторных работ и занятий семинарского типа следует обратить внимание на следующие моменты: на процесс предварительной подготовки, на работу во время занятия, обработку полученных результатов, исправление полученных замечаний.

Предварительная подготовка к учебному занятию семинарского типа заключается в изучении теоретического материала в отведенное для самостоятельной работы время, ознакомление с инструктивными материалами с целью осознания задач лабораторной работы/практического занятия, техники безопасности при работе с приборами, веществами.

Работа во время проведения учебного занятия семинарского типа включает:

- консультирование студентов преподавателями и вспомогательным персоналом с целью предоставления исчерпывающей информации, необходимой для самостоятельного выполнения предложенных преподавателем задач, ознакомление с правилами техники безопасности при работе в лаборатории;
- самостоятельное выполнение заданий согласно обозначенной учебной программой тематики.

Обработка, обобщение полученных результатов лабораторной работы проводится обучающимися самостоятельно или под руководством преподавателя (в зависимости от степени сложности поставленных задач). В результате оформляется индивидуальный отчет. Подготовленная к сдаче на контроль и оценку работа сдается преподавателю. Форма отчетности может быть письменная, устная или две одновременно. Главным результатом в данном случае служит получение положительной оценки по каждой лабораторной работе/практическому занятию. Это является необходимым условием при проведении рубежного контроля и допуска к зачету/дифференцированному зачету/экзамену. При получении неудовлетворительных результатов обучающийся имеет право в дополнительное время пересдать преподавателю работу до проведения промежуточной аттестации.

Самостоятельная работа.

Для более углубленного изучения темы задания для самостоятельной работы рекомендуется выполнять параллельно с изучением данной темы. При выполнении заданий по возможности используйте наглядное представление материала. Более подробная информация о самостоятельной работе представлена в разделах «Учебно-методическое обеспечение самостоятельной работы по дисциплине (модулю)», «Методические указания к самостоятельной работе по дисциплине (модулю)».

## **5.4 Информационно-технологическое обеспечение образовательного процесса по учебной дисциплине**

### **5.4.1. Средства информационных технологий**

1. Персональные компьютеры;
2. Средства доступа к Интернет;
3. Проектор.

#### 5.4.2. Программное обеспечение

1. Операционная система: Astra Linux SE или Windows 7
2. Пакет офисных программ: LibreOffice или Microsoft Office Professional Plus 2007 Russian Academic
3. Справочная система Консультант+
4. Okular или Acrobat Reader DC
5. Ark или 7-zip
6. SKY DNS
7. TrueConf (client)

#### 5.4.3. Информационные справочные системы и профессиональные базы данных

№ №	Название электронного ресурса	Описание электронного ресурса	Используемый для работы адрес
1.	ЭБС «Университетская библиотека онлайн»	Электронная библиотека, обеспечивающая доступ высших и средних учебных заведений, публичных библиотек и корпоративных пользователей к наиболее востребованным материалам по всем отраслям знаний от ведущих российских издательств	<a href="http://biblioclub.ru/">http://biblioclub.ru/</a>
2.	Научная электронная библиотека eLIBRARY.ru	Крупнейший российский информационно-аналитический портал в области науки, технологии, медицины и образования, содержащий рефераты и полные тексты более 34 млн научных публикаций и патентов	<a href="http://elibrary.ru/">http://elibrary.ru/</a>
3.	Образовательная платформа Юрайт	Электронно-библиотечная система для ВУЗов, ССУЗов, обеспечивающая доступ к учебникам, учебной и методической литературе по различным дисциплинам.	<a href="https://urait.ru/">https://urait.ru/</a>
4.	База данных "EastView"	Полнотекстовая база данных периодических изданий	<a href="https://dlib.eastview.com">https://dlib.eastview.com</a>
5.	Электронная библиотека "Grebennikon"	Библиотека предоставляет доступ более чем к 30 журналам, выпускаемых Издательским домом "Гребенников".	<a href="https://grebennikon.ru/">https://grebennikon.ru/</a>

#### 5.5 Материально-техническое обеспечение образовательного процесса по учебной дисциплине

Для изучения учебной дисциплины «История(История России, всеобщая история)» в рамках реализации основной профессиональной образовательной программы по направлению подготовки «39.03.01 - Социология» используются:

**Учебная аудитория для занятий лекционного типа** оснащена специализированной мебелью (стол для преподавателя, парты, стулья, доска для написания мелом); техническими средствами обучения (видеопроjectionное оборудование, средства звуковоспроизведения, экран и имеющие выход в сеть Интернет).

**Учебная аудитория для занятий семинарского типа:** оснащена специализированной мебелью (стол для преподавателя, парты, стулья, доска для написания мелом); техническими средствами обучения (видеопроекционное оборудование, средства звуковоспроизведения, экран и имеющие выход в сеть Интернет).

**Помещения для самостоятельной работы обучающихся:** оснащены специализированной мебелью (парты, стулья) техническими средствами обучения (персональные компьютеры с доступом в сеть интернет и обеспечением доступа в электронно-информационную среду университета, программным обеспечением).

### **5.6 Образовательные технологии**

При реализации учебной дисциплины «История (История России, всеобщая история)» применяются различные образовательные технологии, в том числе технологии электронного обучения.

Освоение учебной дисциплины «История (История России, всеобщая история)» предусматривает использование в учебном процессе активных и интерактивных форм проведения учебных занятий в форме деловых игр, разбора конкретных ситуаций и практических заданий в сочетании с внеаудиторной работой с целью формирования и развития профессиональных навыков обучающихся.

При освоении учебной дисциплины «История» предусмотрено применением электронного обучения.

Учебные часы дисциплины «История» предусматривают классическую контактную работу преподавателя с обучающимся в аудитории и контактную работу посредством электронной информационно-образовательной среды в синхронном и асинхронном режиме (вне аудитории) посредством применения возможностей компьютерных технологий (электронная почта, электронный учебник, тестирование, вебинар, видеофильм, презентация, форум и др.).


## ЛИСТ РЕГИСТРАЦИИ ИЗМЕНЕНИЙ

№ п/п	Содержание изменения	Реквизиты документа об утверждении изменения	Дата введения изменения
1.	<p>Утверждена и введена в действие решением факультета социологии на основании Федерального государственного образовательного стандарта высшего образования по направлению подготовки 39.03.01 - Социология (уровень бакалавриата), утвержденным приказом Министерства образования и науки Российской Федерации от 05.02.2018 г. №75 и Приказом Министерства науки и высшего образования от 26.11.2020 № 1456 «О внесении изменений в федеральные образовательные стандарты высшего образования»</p>	<p>Протокол заседания УС факультета социологии  № 11  от «27» мая 2021 года</p>	01.09.2021
2.	<p>Утверждена и введена в действие решением Ученого Совета факультета социологии на основании Федерального государственного образовательного стандарта высшего образования по направлению подготовки 39.03.01 Социология (уровень бакалавриата), утвержденным приказом Министерства образования и науки Российской Федерации от 05.02.2018 г. № 75</p>	<p>Протокол заседания Ученого Совета факультета социологии  № 10  от «26» мая 2022 года</p>	01.09.2022
3.			



Министерство науки и высшего образования Российской Федерации  
Федеральное государственное бюджетное образовательное учреждение  
высшего образования  
«Российский государственный социальный университет»

УТВЕРЖДАЮ  
Декан факультета

  
/Танатова Д.К./  
«26» мая 2022 г.

## РАБОЧАЯ ПРОГРАММА ДИСЦИПЛИНЫ

***ИНОСТРАННЫЙ ЯЗЫК***

Направление подготовки  
«39.03.01 Социология»

Направленность  
«Социология социальной жизни»

**ОБРАЗОВАТЕЛЬНАЯ ПРОГРАММА ВЫСШЕГО ОБРАЗОВАНИЯ - ПРОГРАММА  
БАКАЛАВРИАТА**

Квалификация  
*Бакалавр*

Форма обучения  
*Очная, заочная*

Москва 2022

Рабочая программа дисциплины (модуля) «Иностранный язык» разработана на основании федерального государственного образовательного стандарта высшего образования – *бакалавриата* по направлению подготовки 39.03.01 Социология, утвержденного приказом Министерства образования и науки Российской Федерации от 05.02.2018 № 75, учебного плана по основной профессиональной образовательной программе высшего образования - программы *бакалавриата* по направлению подготовки 39.03.01 Социология и с учетом следующих профессиональных стандартов, сопряженных с профессиональной деятельностью выпускника:

– 01.012 «Социолог: специалист по фундаментальным и прикладным социологическим исследованиям»»;

Рабочая программа дисциплины (модуля) разработана рабочей группой в составе: д.ф.н., профессор С.Н. Курбакова, к.филол. н., доцент Н.С.Варфоломеева, к.филол. н., доцент М.А.Ганюшина, ст. преподаватель А.А. Карнаухова.

Руководитель основной профессиональной образовательной программы, д-р социол. н., доц., проф.

И.В. Долгорукова

(подпись)

Рабочая программа дисциплины (модуля) обсуждена и утверждена на заседании УС факультета социологии. Протокол № 10 от «26» мая 2022 г.

Декан факультета

д.с.н.,  
профессор  
Д.К. Танатова

Рабочая программа дисциплины (модуля) рекомендована к утверждению представителями организаций-работодателей (*при совместной разработке или разработке по заказу*):

Заместитель генерального директора  
НАФИ,  
Директор по исследованиям

Т.А. Аймалетдинов

ООО «Ipsos Comcon»,  
Старший директор по работе с клиентами

О.А. Горелова

(подпись)

Рабочая программа учебной дисциплины рецензирована и рекомендована к утверждению:

К. филол. н., доцент кафедры  
иностранных языков №2  
РЭУ имени Г.В. Плеханова

К.Б. Акопян

(подпись)

Д. филол. н., профессор кафедры  
иностранных языков  
ФГБОУ ВО «РГСУ»

О.Д. Вишнякова

(подпись)

Согласовано  
Научная библиотека, директор

И.Г. Маляр

(подпись)

# СОДЕРЖАНИЕ

РАЗДЕЛ 1. ПАСПОРТ РАБОЧЕЙ ПРОГРАММЫ ДИСЦИПЛИНЫ .....	4
1.1 Цель и задачи дисциплины.....	4
1.2. Место учебной дисциплины в структуре основной профессиональной образовательной программы высшего образования-программы бакалавриата.....	4
1.3 Планируемые результаты обучения по учебной дисциплине в рамках планируемых результатов освоения основной профессиональной образовательной программы высшего образования – программы бакалавриата соотнесенные с установленными индикаторами достижения компетенций .....	4
РАЗДЕЛ 2. СТРУКТУРА И СОДЕРЖАНИЕ ДИСЦИПЛИНЫ .....	5
2.1 Объем учебной дисциплины, включая контактную работу обучающегося с педагогическими работниками и самостоятельную работу обучающегося .....	5
2.2. Учебно-тематический план учебной дисциплины .....	6
РАЗДЕЛ 3. УЧЕБНО-МЕТОДИЧЕСКОЕ ОБЕСПЕЧЕНИЕ САМОСТОЯТЕЛЬНОЙ РАБОТЫ ОБУЧАЮЩИХСЯ ПО УЧЕБНОЙ ДИСЦИПЛИНЕ .....	10
3.1. Виды самостоятельной работы обучающихся по учебной дисциплине .....	10
3.2 Методические указания к самостоятельной работе по учебной дисциплине .....	15
РАЗДЕЛ 4. ФОНД ОЦЕНОЧНЫХ СРЕДСТВ ДЛЯ ПРОВЕДЕНИЯ ПРОМЕЖУТОЧНОЙ АТТЕСТАЦИИ ОБУЧАЮЩИХСЯ ПО УЧЕБНОЙ ДИСЦИПЛИНЕ .....	85
4.1. Форма промежуточной аттестации обучающегося по учебной дисциплине .....	85
4.2. Перечень компетенций с указанием этапов их формирования в процессе освоения образовательной программы .....	85
4.3 Описание показателей и критериев оценивания компетенций на различных этапах их формирования, описание шкал оценивания .....	85
4.4 Типовые контрольные задания или иные материалы, необходимые для оценки знаний, умений, навыков и (или) опыта деятельности, характеризующих этапы формирования компетенций в процессе освоения образовательной программы .....	87
4.5 Методические материалы, определяющие процедуры оценивания знаний, умений, навыков и (или) опыта деятельности, характеризующих этапы формирования компетенций.....	89
РАЗДЕЛ 5. УСЛОВИЯ РЕАЛИЗАЦИИ ДИСЦИПЛИНЫ .....	89
5.1. Перечень основной и дополнительной учебной литературы для освоения учебной дисциплины ...	89
5.2 Перечень ресурсов информационно-коммуникационной сети «Интернет», необходимых для освоения учебной дисциплины .....	90
5.3 Методические указания для обучающихся по освоению учебной дисциплины.....	90
5.4 Информационно-технологическое обеспечение образовательного процесса по учебной дисциплине .....	91
5.5 Материально-техническое обеспечение образовательного процесса по учебной дисциплине.....	92
5.6 Образовательные технологии .....	93
ЛИСТ РЕГИСТРАЦИИ ИЗМЕНЕНИЙ.....	94



# РАЗДЕЛ 1. ПАСПОРТ РАБОЧЕЙ ПРОГРАММЫ ДИСЦИПЛИНЫ

## 1.1 Цель и задачи дисциплины

Цель дисциплины заключается в получении обучающимися теоретических знаний об иностранном языке (английском) с последующим применением в профессиональной деятельности и практических навыков по использованию иностранного языка в сфере социально-технологической, проектной и научно-исследовательской деятельности.

Задачи дисциплины:

1. формирование представлений о нормах изучаемого языка в традиционной общелитературной области,
2. развитие умений устной и письменной коммуникации на иностранном языке в межличностном общении.

## 1.2. Место дисциплины в структуре основной профессиональной образовательной программы высшего образования-программы бакалавриата

Дисциплина «Иностранный язык» реализуется в обязательной части основной образовательной программы по направлению подготовки 39.03.01 «Социология» очной и заочной формам обучения.

Изучение дисциплины «Иностранный язык» базируется на знаниях и умениях, полученных обучающимися ранее в ходе освоения базового программного материала учебной дисциплины «Иностранный язык» в средней школе.

Перечень последующих учебных дисциплин, для которых необходимы знания, умения и навыки, формируемые данной учебной дисциплиной:

- Иностранный язык в профессиональной деятельности

**1.3 Планируемые результаты обучения по дисциплине (модулю) в рамках планируемых результатов освоения основной профессиональной образовательной программы высшего образования – программы бакалавриата соотнесенные с установленными индикаторами достижения компетенций**

Категория компетенций	Код компетенции	Формулировка компетенции	Код и наименование индикатора достижения компетенции	Результаты обучения
Коммуникация	УК-4	Способен осуществлять деловую коммуникацию в устной и письменной формах на государственном языке Российской Федерации	УК-4.1. Выбирает стиль общения на русском языке в зависимости от условий партнерства; адаптирует стиль общения и язык жестов к ситуациям взаимодействия	Знания на уровне компетенции и умения вести деловую коммуникацию
			УК-4.2. Ведет деловую переписку на русском языке с учетом особенностей стилистики официальных писем	в устной и письменной формах
				Уметь: вести

		Федерации и иностранном(ых) языке(ах)	УК-4.3. Ведет деловую переписку на иностранном языке с учетом особенностей стилистики официальных писем и социокультурных различий	в письменной форме
	УК-4.4. Выполняет для личных целей перевод официальных и профессиональных текстов с иностранного языка на русский, с русского языка на иностранный		иностранном(ых) языке(ах)	
	УК-4.5. Публично выступает на русском языке, строит свое выступление перед аудиторией и цели общения		Владение языком представления	
	УК-4.6. Устно представляет результаты своей деятельности на иностранном языке, может поддержать разговор в ходе обсуждения		иностранном языке, может поддержать разговор в ходе обсуждения	

## РАЗДЕЛ 2. СТРУКТУРА И СОДЕРЖАНИЕ ДИСЦИПЛИНЫ

### 2.1 Объем учебной дисциплины, включая контактную работу обучающегося с педагогическими работниками и самостоятельную работу обучающегося

Общая трудоемкость дисциплины, изучаемой в 1-4 семестрах, составляет 8 зачетных единиц. По дисциплине предусмотрены *зачеты* в 1-3 семестрах и *экзамен* в 2-4 семестре.

#### Очная форма обучения

Вид учебной работы	Всего часов	Семестры			
		1	2	3	4
<b>Контактная работа обучающихся с педагогическими работниками (по видам учебных занятий) (всего):</b>	172	42	42	44	44
Учебные занятия лекционного типа					
Практические занятия	160	40	40	40	40
Лабораторные занятия					
Контактная работа в ЭИОС	12	2	2	4	4
<b>Самостоятельная работа обучающихся, всего</b>	161	30	30	64	37
<b>Контроль промежуточной аттестации (час)</b>	<b>27</b>	<b>зачет</b>	<b>экзамен</b>	<b>зачет</b>	<b>экзамен</b>
<b>ОБЪЕМ ДИСЦИПЛИНЫ В ЧАСАХ</b>	<b>288</b>	<b>72</b>	<b>72</b>	<b>108</b>	<b>108</b>

#### Заочная форма обучения

Вид учебной работы	Всего часов	Курсы 1,2			
		Сессия 1	Сессия 2	Сессия 3	Сессия 4
<b>Контактная работа обучающихся с педагогическими работниками (по видам учебных занятий) (всего):</b>	48	12	12	12	12
Учебные занятия лекционного типа					
Практические занятия	40	10	10	10	10
Лабораторные занятия					
Контактная работа в ЭИОС	8	2	2	2	2
<b>Самостоятельная работа обучающихся, всего</b>	291	56	56	92	87
<b>Контроль промежуточной аттестации (час)</b>	<b>21</b>	<b>зачет</b>	<b>экзамен</b>	<b>зачет</b>	<b>экзамен 21</b>
<b>ОБЪЕМ ДИСЦИПЛИНЫ В ЧАСАХ</b>	<b>288</b>	<b>72</b>	<b>72</b>	<b>108</b>	<b>108</b>

## 2.2. Учебно-тематический план учебной дисциплины

### Очной формы обучения

Раздел, тема	Виды учебной работы, академических часов					
	Всего	Самостоятельная работа	Контактная работа обучающихся с педагогическими работниками			
			Всего	Лекционные занятия	Семинарские/практические занятия	Лабораторные занятия
<b>Модуль 1 (Семестр 1)</b>						
Раздел 1. Тема 1. Структура английского предложения.	18	6	12		10	2
Раздел 1. Тема 2. Family.	18	8	10		10	0
Раздел 2. Тема 1. Глагол to be.оборот there is/there are. Специальные вопросы.	18	8	10		10	0
Раздел 2. Тема 2. At home.	18	8	10		10	0
<b>Контроль промежуточной аттестации (час)</b>						
<b>Общий объем, часов</b>	<b>72</b>	<b>30</b>	<b>42</b>		<b>40</b>	<b>2</b>
<b>Форма промежуточной аттестации</b>	<b>Зачет</b>					

Раздел, тема	Виды учебной работы, академических часов						
	Всего	Самостоятельная работа	Контактная работа обучающихся с педагогическими работниками				
			Всего	Лекционные занятия	Семинарские/практические занятия	Лабораторные занятия	Контактная работа в ЭИОС
<b>Модуль 2 (Семестр 2)</b>							
Раздел 3. Тема 1. Времена группы Simple.	18	6	12		10		2
Раздел 3. Тема 2. Daily Routine.	18	8	10		10		0
Раздел 4. Тема 1. Неопределенные местоимения.	18	8	10		10		0
Раздел 4. Тема 2. Eating habits.	18	8	10		10		0
<b>Контроль промежуточной аттестации (час)</b>							
<b>Общий объем, часов</b>	<b>72</b>	<b>30</b>	<b>42</b>		<b>40</b>		<b>2</b>
<b>Форма промежуточной аттестации</b>	<b>Экзамен</b>						
<b>Модуль 3 (Семестр 3)</b>							
Раздел 5. Тема 1. Времена группы Continuous.	18	8	10		8		2
Раздел 5. Тема 2. Popular Myths.	18	12	6		6		0
Раздел 6. Тема 1. Времена группы Perfect.	18	8	10		8		2
Раздел 6. Тема 2. College life.	18	12	6		6		0
Раздел 7. Тема 1. Времена группы Perfect Continuous.	18	12	6		6		0
Раздел 7. Тема 2. Global languages.	18	12	6		6		0
<b>Контроль промежуточной аттестации (час)</b>							
<b>Общий объем, часов</b>	<b>108</b>	<b>64</b>	<b>44</b>		<b>40</b>		<b>4</b>
<b>Форма промежуточной аттестации</b>	<b>Зачет</b>						
<b>Модуль 4 (Семестр 4)</b>							
Раздел 8. Тема 1. Passive	18	8	10		8		2

Раздел, тема	Виды учебной работы, академических часов						
	Всего	Самостоятельная работа	Контактная работа обучающихся с педагогическими работниками				
			Всего	Лекционные занятия	Семинарские/практические занятия	Лабораторные занятия	Контактная работа в ЭИОС
Voice.							
Раздел 8. Тема 2. Social life.	18	12	6		6		0
Раздел 9. Тема 1. Modal verbs.	18	8	10		8		2
Раздел 9. Тема 2. People and jobs.	18	12	6		6		0
Раздел 10. Тема 1. Прилагательное.	18	12	6		6		0
Раздел 10. Тема 2. Sociology.	18	12	6		6		0
<b>Контроль промежуточной аттестации (час)</b>		<b>27</b>					
<b>Общий объем, часов</b>	<b>108</b>	<b>64 (37+27)</b>	<b>44</b>		<b>40</b>		<b>4</b>
<b>Форма промежуточной аттестации</b>	<b>Экзамен</b>						
<b>Общий объем часов по учебной дисциплине</b>	<b>288</b>	<b>188 (161+27)</b>	<b>172</b>		<b>160</b>		<b>12</b>

*Заочной формы обучения*

Раздел, тема	Виды учебной работы, академических часов						
	Всего	Самостоятельная работа	Контактная работа обучающихся с педагогическими работниками				
			Всего	Лекционные занятия	Семинарские/практические занятия	Лабораторные занятия	Контактная работа в ЭИОС
<b>Курс 1 (Сессия 1)</b>							
Раздел 1. Тема 1. Структура английского предложения.	18	14	4		4		0
Раздел 1. Тема 2. Family.	18	16	2		2		0
Раздел 2. Тема 1. Глагол to	18	14	4		2		2

Раздел, тема	Виды учебной работы, академических часов						
	Всего	Самостоятельная работа	Контактная работа обучающихся с педагогическими работниками				
			Всего	Лекционные занятия	Семинарские/практические занятия	Лабораторные занятия	Контактная работа в ЭИОС
be.оборот there is/there are. Специальные вопросы.							
Раздел 2. Тема 2. At home.	18	16	2		2		0
<b>Контроль промежуточной аттестации (час)</b>		<b>4</b>					
<b>Общий объем, часов</b>	<b>72</b>	<b>60</b>	<b>12</b>		<b>10</b>		2
<b>Форма промежуточной аттестации</b>	<b>Зачет</b>						
<b>Курс 1 (Сессия 2)</b>							
Раздел 3. Тема 1. Времена группы Simple.	18	14	4		4		0
Раздел 3. Тема 2. Daily Routine.	18	16	2		2		0
Раздел 4. Тема 1. Неопределенные местоимения.	18	14	4		2		2
Раздел 4. Тема 2. Eating habits.	18	16	2		2		0
<b>Контроль промежуточной аттестации (час)</b>		<b>4</b>					
<b>Общий объем, часов</b>	<b>72</b>	<b>60</b>	<b>12</b>		<b>10</b>		2
<b>Форма промежуточной аттестации</b>	<b>Экзамен</b>						
<b>Курс 2 (Сессия 3)</b>							
Раздел 5. Тема 1. Времена группы Continuous.	18	16	2		2		0
Раздел 5. Тема 2. Popular Myths.	18	16	2		2		0
Раздел 6. Тема 1. Времена группы Perfect.	18	16	2		2		0
Раздел 6. Тема 2. College life.	18	16	2		2		0
Раздел 7. Тема 1. Времена группы Perfect Continuous.	18	16	2		2		0
Раздел 7. Тема 2. Global languages.	18	16	2		0		2

Раздел, тема	Виды учебной работы, академических часов						
	Всего	Самостоятельная работа	Контактная работа обучающихся с педагогическими работниками				
			Всего	Лекционные занятия	Семинарские/практические занятия	Лабораторные занятия	Контактная работа в ЭИОС
Контроль промежуточной аттестации (час)		4					
Общий объем, часов	108	96	12		10		2
Форма промежуточной аттестации	Зачет						
<b>Курс 2 (Сессия 4)</b>							
Раздел 8. Тема 1. Passive Voice.	18	16	2		2		0
Раздел 8. Тема 2. Social life.	18	16	2		2		0
Раздел 9. Тема 1. Modal verbs.	18	16	2		2		0
Раздел 9. Тема 2. People and jobs.	18	16	2		2		0
Раздел 10. Тема 1. Прилагательное.	18	16	2		2		0
Раздел 10. Тема 2. Sociology.	18	16	2		0		2
Контроль промежуточной аттестации (час)		9					
Общий объем, часов	108	96	12		10		2
Форма промежуточной аттестации	Экзамен						
Общий объем часов по учебной дисциплине	288	250	48		40		8

### РАЗДЕЛ 3. УЧЕБНО-МЕТОДИЧЕСКОЕ ОБЕСПЕЧЕНИЕ САМОСТОЯТЕЛЬНОЙ РАБОТЫ ОБУЧАЮЩИХСЯ ПО УЧЕБНОЙ ДИСЦИПЛИНЕ

#### 3.1. Виды самостоятельной работы обучающихся по учебной дисциплине

##### *Очной формы обучения*

Раздел, тема	Всего	Виды самостоятельной работы обучающихся
--------------	-------	---

		Академическая активность, час	Форма академической активности	Выполнение практ. заданий, час	Форма практического задания	Рубежный текущий контроль, час	Форма рубежного текущего контроля
<b>Модуль 1, семестр 1</b>							
Раздел 1.	14	6	Подготовка к лекционным и практическим занятиям, самостоятельное изучение раздела в ЭИОС	6	текстовые упражнения, лексико-грамматический перевод,  темы для беседы, эссе	2	компьютерное тестирование
Раздел 2.	16	8	Подготовка к лекционным и практическим занятиям, самостоятельное изучение раздела в ЭИОС	6	текстовые упражнения, лексико-грамматический перевод,  темы для беседы, эссе	2	компьютерное тестирование
<b>Общий объем по модулю/семестру, часов</b>	<b>30</b>	<b>14</b>		<b>12</b>		<b>4</b>	
<b>Модуль 2, семестр 2</b>							
Раздел 3.	14	6	Подготовка к лекционным и практическим занятиям, самостоятельное изучение раздела в ЭИОС	6	текстовые упражнения, лексико-грамматический перевод,  темы для беседы, эссе	2	компьютерное тестирование
Раздел 4.	16	8	Подготовка к лекционным и практическим занятиям, самостоятельное изучение раздела в ЭИОС	6	текстовые упражнения, лексико-грамматический перевод,  темы для беседы, эссе	2	компьютерное тестирование
<b>Общий объем по модулю/семестру, часов</b>	<b>30</b>	<b>14</b>		<b>12</b>		<b>4</b>	
<b>Модуль 3, семестр 3</b>							



Раздел 5.	20	10	Подготовка к лекционным и практическим занятиям, самостоятельное изучение раздела в ЭИОС	8	текстовые упражнения, лексико-грамматический перевод,  темы для беседы, эссе	2	компьютерное тестирование
Раздел 6.	20	10	Подготовка к лекционным и практическим занятиям, самостоятельное изучение раздела в ЭИОС	8	текстовые упражнения, лексико-грамматический перевод,  темы для беседы, эссе	2	компьютерное тестирование
Раздел 7.	24	12	Подготовка к лекционным и практическим занятиям, самостоятельное изучение раздела в ЭИОС	10	текстовые упражнения, лексико-грамматический перевод,  темы для беседы, эссе	2	компьютерное тестирование
<b>Общий объем по модулю/семестру, часов,</b>	<b>64</b>	<b>32</b>		<b>26</b>		<b>6</b>	
<b>Модуль 4, семестр 4</b>							
Раздел 8.	20	10	Подготовка к лекционным и практическим занятиям, самостоятельное изучение раздела в ЭИОС	8	текстовые упражнения, лексико-грамматический перевод,  темы для беседы, эссе	2	компьютерное тестирование
Раздел 9.	20	10	Подготовка к лекционным и практическим занятиям, самостоятельное изучение раздела в ЭИОС	8	текстовые упражнения, лексико-грамматический перевод,  темы для беседы, эссе	2	компьютерное тестирование
Раздел 10.	24	12	Подготовка к лекционным и практическим занятиям, самостоятельное изучение	10	текстовые упражнения, лексико-грамматический перевод,	2	компьютерное тестирование

			раздела в ЭИОС		темы для беседы, эссе	
<b>Общий объем по модулю/семестру, часов,</b>	<b>64</b>	<b>32</b>		<b>26</b>		<b>6</b>
<b>Общий объем по дисциплине, часов</b>	<b>188</b>	<b>92</b>		76		20

### *Заочной формы обучения*

Раздел, тема	Всего	Виды самостоятельной работы обучающихся					
		Академическая активность, час	Форма академической активности	Выполнение практ. заданий, час	Форма практического задания	Рубежный текущий контроль, час	Форма рубежного текущего контроля
<b>Модуль 1, семестр 1</b>							
Раздел 1.	30	18	Подготовка к лекционным и практическим занятиям, самостоятельное изучение раздела в ЭИОС	10	текстовые упражнения, лексико-грамматический перевод,  темы для беседы, эссе	2	компьютерное тестирование
Раздел 2.	30	18	Подготовка к лекционным и практическим занятиям, самостоятельное изучение раздела в ЭИОС	10	текстовые упражнения, лексико-грамматический перевод,  темы для беседы, эссе	2	компьютерное тестирование
<b>Общий объем по модулю/семестру, часов</b>	<b>60</b>	<b>36</b>		<b>20</b>		<b>4</b>	
<b>Модуль 2, семестр 2</b>							
Раздел 3.	30	18	Подготовка к лекционным и практическим занятиям, самостоятельное изучение раздела в ЭИОС	10	текстовые упражнения, лексико-грамматический перевод,  темы для беседы, эссе	2	компьютерное тестирование

Раздел 4.	30	18	Подготовка к лекционным и практическим занятиям, самостоятельное изучение раздела в ЭИОС	10	текстовые упражнения, лексико-грамматический перевод,  темы для беседы, эссе	2	компьютерное тестирование
<b>Общий объем по модулю/семестру, часов</b>	<b>60</b>	<b>36</b>		<b>20</b>		<b>4</b>	
<b>Модуль 3, семестр 3</b>							
Раздел 5.	32	16	Подготовка к лекционным и практическим занятиям, самостоятельное изучение раздела в ЭИОС	14	текстовые упражнения, лексико-грамматический перевод,  темы для беседы, эссе	2	компьютерное тестирование
Раздел 6.	32	16	Подготовка к лекционным и практическим занятиям, самостоятельное изучение раздела в ЭИОС	14	текстовые упражнения, лексико-грамматический перевод,  темы для беседы, эссе	2	компьютерное тестирование
Раздел 7.	32	16	Подготовка к лекционным и практическим занятиям, самостоятельное изучение раздела в ЭИОС	14	текстовые упражнения, лексико-грамматический перевод,  темы для беседы, эссе	2	компьютерное тестирование
<b>Общий объем по модулю/семестру, часов,</b>	<b>96</b>	<b>48</b>		<b>42</b>		<b>6</b>	
<b>Модуль 4, семестр 4</b>							
Раздел 8.	32	16	Подготовка к лекционным и практическим занятиям,	14	текстовые упражнения, лексико-грамматический	2	компьютерное тестирование

			самостоятельное изучение раздела в ЭИОС		перевод, темы для беседы, эссе		
Раздел 9.	32	16	Подготовка к лекционным и практическим занятиям, самостоятельное изучение раздела в ЭИОС	14	текстовые упражнения, лексико-грамматический перевод, темы для беседы, эссе	2	компьютерное тестирование
Раздел 10.	32	16	Подготовка к лекционным и практическим занятиям, самостоятельное изучение раздела в ЭИОС	14	текстовые упражнения, лексико-грамматический перевод, темы для беседы, эссе	2	компьютерное тестирование
<b>Общий объем по модулю/семестру, часов,</b>	<b>96</b>	<b>48</b>		<b>42</b>		<b>6</b>	
<b>Общий объем по дисциплине, часов</b>	<b>312</b>	<b>168</b>		124		20	

### 3.2 Методические указания к самостоятельной работе по учебной дисциплине

#### РАЗДЕЛ 1.

#### Тема 1. Структура английского предложения.

*Цель: Повторение и закрепление грамматического материала по теме «Структура английского предложения»*

#### Перечень изучаемых элементов содержания

1. Простые предложения (повествовательное, вопросительное, отрицательное предложения).
2. Сложные предложения (повествовательное, вопросительное, отрицательное предложения).
3. Главные члены предложения и их выражение.

#### Вопросы для самоподготовки:

1. Структура английского предложения.
2. Порядок слов.
3. Простое и сложное предложение.

## **Тема 2. Семья.**

**Цель:** *Активизация лексико-грамматического материала в диалогической и монологической речи. Обучение поисковому и просмотровому чтению.*

### **Перечень изучаемых элементов содержания**

Лексика по теме.

#### **Вопросы для самоподготовки:**

1. Составление диалогов по следующим проблемам:
2. Teenage marriage.
3. Leadership in the family.
4. Marriage contacts and romantic love.
5. Divorce and one-parent wedding.

### **ПРАКТИЧЕСКОЕ ЗАДАНИЕ К РАЗДЕЛУ 1**

**Форма практического задания:** текстовые упражнения, лексико-грамматический перевод, темы для беседы, эссе, доклада

#### **Примерный перечень текстов для чтения и перевода к разделу 1**

##### ***Вариант 1.***

#### **Family Life**

Marriage is a thing which only a rare person in his or her life avoids. True bachelors and spinsters make up only a small percent of the population; most single people are “alone but not lonely”. Millions of others get married because of the fun of family life. And it is fun, if only one takes it with a sense of humour. There’s a lot of fun in falling in love with someone and chasing the prospective fiancée, which means dating and going out with the candidate. All the relatives (parents, grandparents and great-grandparents, brothers and sisters, cousins, aunts and uncles, nieces and nephews, stepmothers and stepfathers and all in-laws) meanwhile have the fun of criticizing your choice and giving advice. The trick here is not to listen to them but propose to your bride-to-be and somehow get her to accept your proposal. Then you may arrange the engagement and fix the day of the wedding.

What fun it is to get all those things, whose names start with the word “wedding” – dress, rings, cars, flowers, cakes, etc.! it’s great fun to pay for them.

It’s fun for the bride and the groom to escape from the guests and go on a honeymoon trip, especially if it is a wedding present from the parents. The guests remain with the fun of gossiping whether you married for love or for money. It’s fun to return back home with the idea that the person you are married to is somewhat different from the one you knew. But there is no time to think about it because you are newly-weds and you expect a baby.

There is no better fun for a husband than taking his wife to a maternity home alone and bringing her back with the twins or triplets.

And this is where the greatest fun starts: washing the new-born's nappies and passing away sleepless nights, earning money to keep the family, taking children to kindergarten and later to school. By all means it's fun to attend parents' meetings and to learn that your children take after you and don't do well at school.

The bigger your children grow, the more they resemble you outwardly and the less they display likeness with you inwardly. And you start grumbling at them and discussing with your old friends the problem of the "generation gap". What fun!

And when at last you and your grey-haired spouse start thinking that your family life has calmed down, you haven't divorced but preserved your union, the climax of your fun bursts out!

One of your dearest **off-springs** brings a long-legged blonde to your house and says that he wants to marry. And you think: "Why do people ever get married?"

## **Вариант 2.**

### **My family**

**Let me introduce** myself. My name is Alexander, Alec for short. My full name is Alexander Sergeyevich Orlov. Orlov is my **surname**, Alexander is my first name and Sergeyevich is my **patronymic**. I am not yet nineteen.

At the moment I am a first-year student at the University.

My parents have two more children besides me. Thus I have got an older brother and a younger sister. My sister Helen is just out of school. She is seventeen. She is a pretty girl with brown hair and soft dark-brown eyes. Her dream is to become a pianist.

My brother, whose name is Michael, is eight years my **senior**. He is twenty-seven already. He is a builder. He is married and has a family of his own. They are four in the family. He has a wife and two children – a son and a daughter. They are twins. They are lovely little children with golden hair and dark-blue eyes. They are always full of joy and **gaiety**. His wife's name is Nina. She is a **surgeon** by profession. They are not in St. Petersburg. They are in the Far East.

My parents are not old at all. Father is fifty, and Mother is three years his **junior**. My grandparents are already **pensioners** but they are still full of life and energy. They have a house in the country. Aunt Mary is with them.

She is a pleasant-looking woman of about forty. Uncle Nick, her husband, is a librarian. He is a clever man but a little unpractical. Aunt Mary, on the other hand, is very practical and full of common sense.

They have a son. He is my cousin. Peter is nineteen, tall, a fine manly fellow. He is at the University and is studying to be a chemist. He is a clever, hard-working student, a first-class footballer, and a good runner. He is strong, quiet and thoughtful like his father.

### **Текстовые упражнения к разделу 1:**

(?) Match English phrases from the text with their Russian equivalents. Подберите русские эквиваленты к английским словосочетаниям

(~) family life~семейная жизнь

(~) fall in love~влюбиться

(~) accept proposal~принять предложение

(~) fix the day of the wedding~назначить день свадьбы

(~) go out ~ выходить, развлекаться

(~) flowers ~ цветы

- (~) honeymoon trip~ медовый месяц
- (~) generation gap~проблема отцов и детей
- (~) expect a baby~ждать рождение ребенка
- (~) take children to kindergarten ~отводить детей в детский садик
- (~) maternity home~родильный дом
- (~) do well at school~хорошо учиться в школе

(??)Match the words from the text and their synonyms. Подберите к данным словам синонимы.

- (~) surname ~ family name, last name
- (~) patronymic ~ second name
- (~) pretty ~ beautiful, good-looking
- (~) joy ~ gaiety
- (~) profession ~ occupation
- (~) the country ~ suburb
- (~) pleasant-looking ~ pretty
- (~) grandparents ~ grandmother and grandfather
- (~) clever ~ smart
- (~) strong ~ powerful
- (~) fellow ~ guy
- (~) lovely ~ nice
- (~) let ~ allow

#### **Перечень тем для беседы к разделу 1:**

1. Teenage marriage.
2. Leadership in the family.
3. Marriage contacts and romantic love.
4. Divorce and one-parent wedding.

#### **Перечень тем для эссе к разделу 1:**

Время — 40 мин, объем 500 - 700 печ. зн.

1. Families with many children versus families with one child.
2. The effect of divorce on children.
3. How to bridge the “generation gap”.
4. The ideal family of the future.

#### **Примерный перечень тем докладов к разделу 1:**

1. My family tree
2. “A marriage of convenience”
3. Positive and negative sides of family life
4. Ideal wife/husband

#### **Примерный перечень тем диалогов к разделу 1:**

1. you are speaking with a distant relative trying to find out what relation you are to one another;
2. you show your family album to your friend and answer all his or her questions.

**РУБЕЖНЫЙ КОНТРОЛЬ К РАЗДЕЛУ 1: форма рубежного контроля – компьютерное тестирование**

**Примерные вопросы**

**(??) Choose the correct order of the sentence.**

(?) My parents besides me more children two have.

(!) My parents have two more children besides me.

(?) My two children have more besides me parents.

**(??) Choose the correct order of the sentence.**

(?) Millions get married of life of family the others because of fun.

(?) Millions others of family life of fun get married of the because.

(!) Millions of others get married because of the fun of family life.

**(??) Choose the right synonyms of the word *let*.** Подберите правильный синоним к слову *let*.

(!) allow

(?) put

(?) tell

**(??) Choose the right synonym of the word *pretty*.** Подберите правильный синоним к слову *pretty*.

(?) good

(?) clever

(!) beautiful

**(??) Choose the right synonym of the word *profession*.** Подберите правильный синоним к слову *profession*.

(!) occupation

(?) promotion

(?) dream

**(??) Choose the right synonym of the word *surname*.** Подберите правильный синоним к слову *surname*.

(!) family name

(?) first name

(?) last name

**(??) Choose the right synonym of the word *clever*.** Подберите правильный синоним к слову *clever*.

(?) bad

(!) smart

(?) fast

**(??) Choose the right synonym of the word *country*.** Подберите правильный синоним к слову *country*.

(!) suburb

(?) city

(?) street

**(??) Choose the right synonym of the word *grandparents*.** Подберите правильный синоним к слову *grandparents*.

(?) mother and father

(?) brother and sister

(!) grandmother and grandfather

**(??) Choose the right Russian equivalent to the phrase *accept proposal*.** Подберите правильный перевод к словосочетанию *accept proposal*

(!) принять предложение

(?) ожидать рождение ребенка

(?) разводиться



- (?) Choose the right equivalent to the phrase *generation gap*. Подберите правильный перевод к словосочетанию *generation gap*.
- (?) проблема братьев и сестер
  - (?) проблема мужа и жены
  - (!) проблема отцов и детей
- (?) Choose the right equivalent to the phrase *honeymoon trip*. Подберите правильный перевод словосочетания *honeymoon trip*.
- (!) медовый месяц
  - (?) счастливы
  - (?) веселая свадьба
- (?) Choose the right equivalent to the phrase *fall in love*. Подберите правильный перевод словосочетания *fall in love*.
- (!) влюбиться
  - (?) расстаться
  - (?) жениться
- (?) Choose the right equivalent of the word *bride*. Подберите правильный эквивалент к слову *bride*.
- (!) невеста
  - (?) подружка невесты
  - (?) подруга
- (?) Choose the right equivalent of the word *groom*. Подберите правильный эквивалент к слову *groom*.
- (?) двоюродный брат
  - (?) друг
  - (!) жених
- (?) Choose the right equivalent of the word *offspring*. Подберите правильный эквивалент к слову *offspring*.
- (!) отпрыск
  - (?) родитель
  - (?) сосед
- (?) Choose the right equivalent of the word *spinster*. Подберите правильный эквивалент к слову *spinster*.
- (!) незамужняя женщина
  - (?) двоюродная сестра
  - (?) невеста
- (?) Choose the right equivalent of the word *stepfather*. Подберите правильный эквивалент к слову *stepfather*.
- (?) муж
  - (?) родственник
  - (!) отчим
- (?) Choose the right equivalent of the word *triplet*. Подберите правильный эквивалент к слову *triplet*.
- (!) близнец из тройни
  - (?) близнец из двойни
  - (?) приемный ребенок
- (?) Choose the right equivalent of the word *newly-wed*. Подберите правильный эквивалент к слову *newly-wed*.
- (!) молодожен
  - (?) близнец
  - (?) жених
- (?) Choose the right equivalent of the word *nappy*. Подберите правильный эквивалент к слову *nappy*.
- (!) пеленка

- (?) детская кроватка  
(?) ребенок  
(?) Choose the right equivalent of the word *in-laws*. Подберите правильный эквивалент к слову *in-laws*.  
(!) родственники со стороны мужа и жены  
(?) родители  
(?) друзья жениха  
(?) Choose the right equivalent of the word *divorce*. Подберите правильный эквивалент к слову *divorce*.  
(?) медовый месяц  
(?) свидание  
(!) развод  
(?) Choose the right equivalent of the word *engagement*. Подберите правильный эквивалент к слову *engagement*.  
(?) развод  
(?) предложение  
(!) помолвка  
(?) Choose the right equivalent of the word *bachelor*. Подберите правильный эквивалент к слову *bachelor*.  
(!) холостяк  
(?) дедушка  
(?) прадедушка  
(?) Choose the right equivalent of the word *new-born*. Подберите правильный эквивалент к слову *new-born*.  
(!) новорожденный  
(?) близнец  
(?) жених  
(?) Choose the right equivalent of the word *spouse*. Подберите правильный эквивалент к слову *spouse*.  
(?) отчим  
(?) родственник  
(!) супруг  
(?) Choose the right equivalent of the right word *twin*. Подберите правильный эквивалент к слову *twin*.  
(?) брат  
(?) жених  
(!) близнец  
(?) Choose the right equivalent of the word *wedding*. Подберите правильный эквивалент к слову *wedding*.  
(!) свадьба  
(?) помолвка  
(?) предложение  
(?) Choose the right equivalent of the word *senior*. Подберите правильный эквивалент к слову *senior*.  
(?) младший  
(?) пенсионер  
(!) старший  
(?) Choose the right equivalent of the word *junior*. Подберите правильный эквивалент к слову *junior*.  
(!) младший  
(?) старший  
(?) холостяк

- (?) Choose the right equivalent of the word *introduce*. Подберите правильный эквивалент к слову *introduce*.
- (!) представиться
- (?) рассказать
- (?) разрешить
- (?) Choose the right definitions to the term *chemist*. Подберите правильное определение к термину *chemist*.
- (!) a scientist who specializes in chemistry
- (?) a scientist who specializes in medical operation
- (?) a scientist who works in hospital
- (?) Choose the right definition to the term *surgeon*. Подберите правильное определение к термину *surgeon*.
- (?) a person who runs a hospital
- (?) a doctor who works in dental clinic
- (!) a doctor whose job is to perform medical operation
- (?) Choose the right definition to the term *pianist*. Подберите правильное определение к термину *pianist*.
- (!) a person who plays the piano
- (?) a person who performs on stage
- (?) a musician who plays in orchestra
- (?) Choose the right definition to the term *librarian*. Подберите правильное определение к термину *librarian*.
- (!) a person who is in charge of or helps to run a library
- (?) a person who works at university
- (?) a person who is receiving a pension
- (?) Choose the right definition to the term *twin*. Подберите правильное определение к термину *twin*.
- (!) either or two children born of the same mother at the same time
- (?) a sister and a brother
- (?) a child who has a stepmother
- (?) Choose the right definition to the term *student*. Подберите правильный эквивалент к термину *student*.
- (!) a person who is studying, esp. at a college or university
- (?) a person who graduated from university
- (?) a person works in a library
- (?) Choose the right definition to the term *pensioner*. Подберите правильный эквивалент к термину *pensioner*.
- (?) a person who is waiting for a pension
- (!) a person who is receiving a pension
- (?) a person who works at university
- (?) Choose the right half of the sentence : *My parents have two more children...* . Подберите правильное окончание предложения: *My parents have two more children ...* .
- (?) twins
- (!) besides me
- (?) in the country
- (?) Choose the right half of the sentence: *Her dream is...*  
Подберите правильное окончание предложения: *Her dream is ...*
- (!) to become a pianist
- (?) to be a little unpractical
- (?) besides me
- (?) ) Choose the right half of the sentence: *He is a clever man but....*  
Подберите правильное окончание предложения: *He is a clever man but... .*
- (?) of about forty

(?) to become a pianist

(!) a little unpractical

(?) Choose the right half of the sentence: *He is at the University... .*

Подберите правильное окончание предложения: *He is at the University... .*

(!) and is studying to be a chemist

(?) besides me

(?) of his own

(?) Choose the right half of the sentence: *She is a pleasant-looking woman....* Подберите правильное окончание предложения: *She is a pleasant-looking woman... .*

(!) of about forty

(?) in the country

(?) besides me

(?) Choose the right half of the sentence: *He is strong, quiet....* Подберите правильное окончание предложения: *He is strong, quiet... .*

(!) and thoughtful like his father

(?) of his own

(?) besides me

(?) Choose the right half of the sentence: *They have a house....* Подберите правильное окончание предложения: *They have a house... .*

(?) a little unpractical

(?) of about forty

(!) in the country

(?) Choose the right half of the sentence: *They are lovely little children... .*

Подберите правильное окончание предложения: *They are lovely little children....*

(!) with golden hair and dark-blue eyes

(?) and thoughtful like his father

(?) of his own

(?) Choose the right half of the sentence: *He is married and has a family....* Подберите правильное окончание предложения: *He is married and has a family....*

(?) besides me

(!) of his own

(?) in the country

## **РАЗДЕЛ 2.**

### **Тема 2.1. Глагол to be.оборот there is/there are. Специальные вопросы.**

**Цель:** Повторение и закрепление грамматического материала по темам "To be in Present, Past and Future Simple", "There is/there are", "Special questions".

#### **Перечень изучаемых элементов содержания**

1. Глагол *to be* в настоящем времени.
2. Глагол *to be* в прошедшем времени.
3. Глагол *to be* в будущем времени.
4. Специальные вопросы.
5. Конструкция *there is/there are*.

#### **Вопросы для самоподготовки:**

1. Выполнить грамматические упражнения.

### **Тема 2.2. Дома.**

**Цель:** *Активизация лексико-грамматического материала в диалогической и монологической речи. Обучение поисковому и просмотровому чтению.*

#### **Перечень изучаемых элементов содержания**

1. Лексика по теме.
2. Лексические упражнения.

#### **Вопросы для самоподготовки:**

1. Составьте тематический англо-русский и русско-английский глоссарий по теме.
2. Назовите категории существующих построек.
3. Назовите основные комнаты в квартире.

### **ПРАКТИЧЕСКОЕ ЗАДАНИЕ К РАЗДЕЛУ 2**

**Форма практического задания:** текстовые упражнения, лексико-грамматический перевод, темы для беседы, эссе, доклада

#### **Примерный перечень текстов для чтения и перевода к разделу**

##### ***Вариант 1.***

#### **Home**

Home, sweet home. It does not matter what your home is like – a country mansion, a more modest detached or semi-detached house, a flat in a block of flats or even a room in a common flat. Anyway, it is the place where you once move in and start to furnish and decorate it to your own taste. It becomes your second “ego”. Your second “ego” is very big and disquieting if you have a house. There is enough space for everything: a hall, a kitchen with an adjacent dining-room, a living-room or a lounge, a couple of bedrooms and closets (storerooms), a toilet and a bathroom. You can walk slowly around the house thinking what else you can do to renovate it. In the hall you cast a glance at the coatrack and a chest of drawers for shoes. Probably, nothing needs to be changed here.

You come to the kitchen: kitchen furniture, kitchen utensils, a refrigerator (fridge) with a freezer, a dishdrainer, an electric or gas cooker with an oven. Maybe, it needs a cooker hood.

The dining-room is lovely. A big dining table with chairs in the center, a cupboard with tea sets and dinner sets. There is enough place to keep all cutlery and crockery in. You know pretty well where things go.

The spacious living-room is the heart of the house. It is the place where you can have a chance to see the rest of your family. They come in the evening to sit around the coffee table in soft armchairs and on the sofa. You look at the wall units, stuffed with china, crystal and books. Some place is left for a stereo system and a TV set. A fireplace and houseplants make the living-room really cosy.

Your bedroom is your private area though most bedrooms are alike: a single or a double bed, a wardrobe, one or two bedside tables and a dressing-table.

You look inside the bathroom: a sink, hot and cold taps and a bath. Here is nothing to see in the toilet except a flush-toilet.

You are quite satisfied with what you have seen, but still doubt disturbs you: "Is there anything to change?" Yes! The walls of the rooms should be papered, and in the bathroom and toilet – tiled! Instead of linoleum there should be parquet floors. Instead of patterned curtains it is better to put darker plain ones, so that they might not show the dirt. You do it all, but doubt does not leave you. Then you start moving the furniture around in the bedroom, because the dressing-table blocks out the light. You are ready to give a sigh of relief, but... suddenly find out that the lounge is too crammed up with furniture.

Those who live in one-room or two-room flats may feel pity for those who live in houses. They do not have such problems. At the same time they have a lot of privileges: central heating, running water, a refuse-chute and... nice neighbours who like to play music at midnight. Owners of small flats are happy to have small problems and they love their homes no less than those who live in three-storeyed palaces. Home, sweet home.

## *Вариант 2.*

### **My home.**

#### I

We have a nice flat rather **far from** the center of the city. It is in a new sixteen-storey high-rise building in Gagarin Avenue. As there are so many storeies in the building it has two lifts.

Our flat is on the fourth **floor**. It has all modern conveniences such as central heating, gas electricity, cold and hot water, and a chute to carry rubbish down.

There are three rooms, a kitchen, a bathroom and a hall in our flat.

The living-room is the largest and most comfortable room in the flat. In the middle of the living-room we have a square dinner-table with six chairs round it. There is a hanging lamp above the table. **To the right** of the dinner-table there is a wall-unit which has several sections: a sideboard, a wardrobe and some shelves. At the opposite wall there is a piano with a piano stool before it.

Between the two large windows there is a little table with a colour TV set on it. Our TV set there are two cosy armchairs. Nothing is more pleasant in rainy weather than to sit in a comfortable armchair and watch TV programmes.

A small round table, a divan-bed and a standard lamp are in the left-hand corner. This table is for newspapers and magazines.

The walls of the living-room are light-green and there are a few prints and water-colours on them.

#### II

The bedroom is smaller than the living-room and not so light as there is only one window in it. In this room there are two beds with a bedside-table **between** them. An alarm-clock and a small lamp with a pink lamp-shade are on the table. In the left-hand corner there is a dressing-table with a big mirror.

In this room we have a built-in wardrobe with **coat-hangers** to hang clothes on. There is a thick carpet on the floor and plain light-brown curtains on the window.

#### III

The third room is the study. It is not so large as the dining-room but it is as cosy as all the other rooms.

There is not much furniture in it, only the most necessary pieces. It has a writing-desk with drawers to keep papers in. pens, pencils, a writing-pad and a few dictionaries are lying on the desk. There is a telephone on the left. Just behind it there is a reading lamp. On the right there is a desk-clock and a calendar. A desk-armchair is standing before it. I've also got a computer on a little

table near the desk. There are books on the shelves all round the walls. In the right-hand corner there is a bookcase full of books. Among them there are many English books in the original and in translation as I am a student of English.

A small table with a radio is standing in the left-hand corner. Near it there is a sofa with some cushions. In my opinion the study is the best room in our flat.

### Примерный перечень заданий к тексту к разделу 2

(??) Match English phrases from the text with their Russian equivalents. Подберите русские эквиваленты к английским словосочетаниям:

- (~) block of flats ~многоквартирный дом
- (~) central heating~центральное отопление
- (~) chest of drawers~комод
- (~) coat rack~вешалка
- (~) crammed up with things~забитый вещами
- (~) detached house~отдельный дом
- (~) dining room~столовая
- (~) dish-drainer~сушилка для посуды
- (~) tea set~ чайный сервиз
- (~) living room ~гостиная
- (~) papered~обклеенный обоями
- (~) utensil~посуда, утварь

(??) Match the words from the text and their synonyms. Подберите к данным словам синонимы.

- (~) apartment ~ flat
- (~) basement ~ cellar
- (~) cooker ~ oven
- (~) coat rack ~ hanger
- (~) dining room ~ eatery
- (~) decorate ~ beautify
- (~) country house ~ cottage
- (~) closet ~ locker
- (~) living room ~ lounge
- (~) owner~ keeper
- (~) hall ~ lobby
- (~) storeroom ~ pantry
- (~) renovate ~ refit

**Написать эссе на одну из предложенных тем:**

1. My dream house.
2. One's character shows in his or her home.
3. I like to stay at my grandma's place.
4. Home sweet home.

Время — 40 мин, объем 500 - 700 печ. зн.

**РУБЕЖНЫЙ КОНТРОЛЬ К РАЗДЕЛУ 2: Форма рубежного контроля – компьютерное тестирование**

(??) Choose the correct order of the sentence. Выберите правильный порядок слов в предложении.

- (?) In the garden many apple trees there are.
- (!) There are many apple trees in the garden.

- (?) Many apple trees there are in the garden.
- (??) Choose the correct order of the sentence. Выберите правильный порядок слов в предложении.
- (?) A meeting at the university there was yesterday.
- (?) Yesterday at the university was a meeting there.
- (!) There was a meeting at the university yesterday.
- (??) Choose the correct order of the sentence. Выберите правильный порядок слов в предложении.
- (!) There will be a good wheat crop this year.
- (?) Will be a good wheat crop there this year.
- (?) A good wheat crop will be there this year.
- (??) Choose the correct order of the sentence. Выберите правильный порядок слов в предложении.
- (!) How many books did you buy?
- (?) Did you buy how many books?
- (!) Books how many did you buy?
- (??) Choose the correct order of the sentence. Выберите правильный порядок слов в предложении.
- (?) Read to the students yesterday what did the teacher?
- (!) What did the teacher read to the students yesterday?
- (?) Did what the teacher read to the students yesterday?
- (??) Choose the correct order of the sentence. Выберите правильный порядок слов в предложении.
- (!) Is there a telephone in your room?
- (?) A telephone in your room is there?
- (!) There is a telephone in your room?
- (??) Choose the right synonyms of the word *apartment*. Подберите правильный синоним к слову *apartment*.
- (!) flat
- (?) cottage
- (?) building
- (??) Choose the right synonym of the word *basement*. Подберите правильный синоним к слову *basement*.
- (?) room
- (?) balcony
- (!) cellar
- (??) Choose the right synonym of the word *cooker*. Подберите правильный синоним к слову *cooker*.
- (!) oven
- (?) table
- (?) closet
- (??) Choose the right synonym of the word *coat rack*. Подберите правильный синоним к слову *coat rack*.
- (!) hanger
- (?) wardrobe
- (?) locker
- (??) Choose the right synonym of the word *dining room*. Подберите правильный синоним к слову *dining room*.
- (?) bathroom
- (!) eatery
- (?) yard
- (??) Choose the right synonym of the word *decorate*. Подберите правильный синоним к слову *decorate*.



(!) beautify

(?) tidy

(?) stop

(??) Choose the right synonym of the word *country house*. Подберите правильный синоним к слову *country house*.

(?) block of flats

(?) apartment building

(!) cottage

(??) Choose the right synonym of the word *closet*. Подберите правильный синоним к слову *country closet*.

(!) locker

(?) room

(?) lift

(??) Choose the right synonym of the word *living-room*. Подберите правильный синоним к слову *living-room*.

(!) lounge

(?) room

(?) garden

(??) Choose the right synonym of the word *owner*. Подберите правильный синоним к слову *owner*.

(!) keeper

(?) tenant

(?) neighbor

(??) Choose the right synonym of the *storeroom*. Подберите правильный синоним к слову *storeroom*.

(!) pantry

(?) basement

(?) hall

(??) Choose the right synonym of the *renovate*. Подберите правильный синоним к слову *renovate*.

(!) refit

(?) clean

(?) open

(??) Choose the right Russian equivalent to the phrase *block of flats*. Подберите правильный перевод к словосочетанию *block of flats*.

(!) многоквартирный дом

(?) загородный дом

(?) офис

(??) Choose the right equivalent to the phrase *central heating*. Подберите правильный перевод к словосочетанию *central heating*.

(?) подвал

(?) запасной выход

(!) центральное отопление

(??) Choose the right equivalent to the phrase *chest of drawers*. Подберите правильный перевод словосочетания *chest of drawers*.

(!) комод

(?) шкаф для посуды

(?) полки

(??) Choose the right equivalent to the phrase *coat rack*. Подберите правильный перевод словосочетания *coat rack*.

(!) вешалка

(?) комод

(?) шкаф

- (??) Choose the right equivalent of the word *cooker*. Подберите правильный эквивалент к слову *cooker*.
- (!) плита
  - (?) холодильник
  - (?) полка
- (??) Choose the right equivalent of the word *adjacent*. Подберите правильный эквивалент к слову *adjacent*.
- (??) новый
  - (??) встроенный
  - (!) примыкающий
- (??) Choose the right equivalent of the word *crockery*. Подберите правильный эквивалент к слову *crockery*.
- (!) фарфоровая посуда
  - (??) утварь
  - (??) вещи
- (??) Choose the right equivalent of the word *cultery*. Подберите правильный эквивалент к слову *cultery*.
- (!) столовые приборы
  - (?) сервиз
  - (?) вещи
- (??) Choose the right equivalent of the word *freezer*. Подберите правильный эквивалент в слову *freezer*.
- (??) шкаф
  - (??) холодильник
  - (!) морозильная камера
- (??) Choose the right equivalent of the word *cosy*. Подберите правильный эквивалент к слову *cosy*.
- (!) удобный
  - (??) близкий
  - (??) домашний
- (??) Choose the right equivalent of the word *papered*. Подберите правильный эквивалент к слову *papered*.
- (!) обклеенный обоями
  - (??) новый
  - (??) старый
- (??) Choose the right equivalent of the word *owner*. Подберите правильный эквивалент к слову *owner*.
- (!) владелец
  - (??) квартирант
  - (??) сосед
- (??) Choose the right equivalent of the word *tea set*. Подберите правильный эквивалент к слову *tea set*.
- (!) чайный сервиз
  - (??) чайник
  - (??) поднос
- (??) Choose the right equivalent of the word *utensil*. Подберите правильный эквивалент к слову *utensil*.
- (??) обои
  - (??) кран
  - (!) утварь
- (??) Choose the right equivalent of the word *room*. Подберите правильный эквивалент к слову *room*.
- (??) подвал

- (??) балкон  
(!) комната  
(??) Choose the right equivalent of the word *renovate*. Подберите правильный эквивалент к слову *renovate*.  
(!) отремонтировать  
(??) открывать  
(??) продавать
- (??) Choose the right equivalent of the word *storeroom*. Подберите правильный эквивалент к слову *storeroom*.  
(!) кладовая  
(??) балкон  
(??) подвал
- (??) Choose the right equivalent of the word *stove*. Подберите правильный эквивалент к слову *stove*.  
(??) холодильник  
(??) морозильная камера  
(!) плита
- (??) Choose the right equivalent of the right word *tap*. Подберите правильный эквивалент к слову *tap*.  
(??) холодильник  
(??) кухня  
(!) кран
- (??) Choose the right equivalent of the word *storey*. Подберите правильный эквивалент к слову *storey*.  
(!) этаж  
(??) балкон  
(??) подоконник
- (??) Choose the right equivalent of the word *furniture*. Подберите правильный эквивалент к слову *furniture*.  
(??) одежда  
(??) утварь  
(!) мебель
- (??) Choose the right equivalent of the word *cooker hood*. Подберите правильный эквивалент к слову *cooker hood*.  
(!) вытяжка  
(??) плита  
(??) шкаф
- (??) Choose the right equivalent of the word *bookcase*. Подберите правильный эквивалент к слову *bookcase*.  
(!) книжный шкаф  
(??) холл  
(??) стол
- (??) Choose the right equivalent of the word *dish-drainer*. Подберите правильный эквивалент к слову *dish-drainer*.  
(!) сушилка для посуды  
(??) холодильник  
(??) стол
- (??) Choose the right equivalent of the word *move to*. Подберите правильный эквивалент к слову *move to*.  
(!) переезжать  
(??) отремонтировать  
(??) украшать

(??) Choose the right equivalent of the word *balcony*. Подберите правильный эквивалент к слову *balcony*.

(!) балкон

(??) холл

(??) стол

(??) Choose the right equivalent of the word *bathroom*. Подберите правильный эквивалент к слову *bathroom*.

(!) ванная комната

(??) туалет

(??) спальня

(??) Choose the right definition to the term *owner*. Подберите правильное определение к термину *owner*.

(!) a person who owns something

(??) a person who lives nearby

(??) a child who has a stepmother

(??) Choose the right definition to the term *living room*. Подберите правильный эквивалент к термину *living room*.

(!) the main room in a house where people can do things together

(??) the room in the block of flats

(??) the room in the hotel

(??) Choose the right definition to the term *mansion*. Подберите правильный эквивалент к термину *mansion*.

(??) a house for person who is waiting for a pension

(!) a large house, belonging to a wealthy person

(??) a large house, belonging to a person who works at university

(??) Choose the right half of the sentence: *Home, ...*. Подберите правильное окончание предложения: *Home, ...*

(??) is a castle

(!) sweet home

(??) in the country

(??) Choose the right half of the sentence: *It becomes your second...*

Подберите правильное окончание предложения: *It becomes your second...*

(!) "ego"

(??) "life"

(??) "house"

## **Семестр 2.**

### **РАЗДЕЛ 3.**

#### **Тема 3.1. Времена группы Simple.**

**Цель:** *Повторение и закрепление грамматического материала по теме «Времена группы Simple».*

#### **Перечень изучаемых элементов содержания**

1. Время Present Simple.
2. Время Past Simple.
3. Время Future Simple.

#### **Вопросы для самоподготовки:**

1. Выполнить грамматические упражнения

### **Тема 3.2. Daily Routine. Распорядок дня**

**Цель:** *Активизация лексико-грамматического материала в диалогической и монологической речи. Обучение поисковому и просмотровому чтению.*

#### **Перечень изучаемых элементов содержания**

1. Лексика по теме “Daily routine”.
2. Рассказ о своих привычках и повседневных занятиях.

#### **Вопросы для самоподготовки:**

1. Расскажите о своем знакомом-иностранце и его привычках.
2. Расскажите о своих обычных занятиях.
3. Используйте глаголы умственного и физического восприятия.
4. Используйте основные наречия по данной теме

## **ПРАКТИЧЕСКОЕ ЗАДАНИЕ К РАЗДЕЛУ 3**

**Форма практического задания:** текстовые упражнения, лексико-грамматический перевод, темы для беседы, эссе, доклада

### **Примерный перечень текстов для чтения и перевода к разделу 3**

#### **Вариант 1.**

#### **Daily Routine**

I'm in the first year at the university, where I'm studying English. My elder sister, Betty, is studying history at the same university. Betty can organize her time wisely, whereas I do not know what order I should do things in. I find it hard to get up on time, and usually I do not get enough sleep. I have to wind two alarm-clocks to make sure I do not oversleep.

My sister, an early riser, is awake by 7 o'clock, refreshed and full of energy. While I'm wandering round the kitchen, fighting the urge to go back to bed, my sister manages to have a quick shower, make her bed, put on make-up, do her hair, eat a full breakfast and set off to the university. It takes me an hour and a half to get ready. I have a hasty bite and rush out of the house. Even if I catch a bus at once I still arrive at the university 15 minutes late, which always makes me feel guilty.

My studies keep me busy all day long. I have 14 hours of English a week. I also have lectures and seminars. At lunchtime I meet up with my sister and we have a snack at the university café. After classes I make myself go to the library where I spend about six hours a week reading for my seminars.

My sister and I come home tired. I always find excuses to put my homework off. Unlike me, my sister manages to do the housework and get down to homework. I like the idea of going to bed early, but quite often I have to sit up late, brushing up on my grammar and vocabulary, though I feel sleepy. My sister says that keeping late hours ruins one's health. Of course, I agree.

As my sister and I do not get any time off during the week, we try to relax on the weekends. One of my greatest pleasures is to lie in bed and read my favourite books. My sister is a sporty person. To keep herself fit, Betty goes for a run in the park; from time to time she works out in the gym.

I hate staying in, and sometimes on Saturday night my sister takes me out to a concert or a play. Sometimes we go to a party or to a disco. But more often than not I end up catching up on my studies and my sister goes out. I wonder how I manage to spoil my leisure time.

Every Monday when I **awaken** I think I should **start a new life**. I honestly think that I must become **well-organised** and correct my **daily routine**. I make plans to **go to keep-foot classes**, to **do shopping** with my sister, to **do the cleaning** and to do a hundred other good things. But then I remember that I have to **call on** my school friend in the evening, and I put off my plans till next Monday. It is always better to start a new life **in a week**.

## *Вариант 2.*

### *The Daily Program*

On week-days the alarm-clock wakes me up and my **working day** begins. It is seven o'clock. If it is spring or summer I jump out of bed, run to the window and open it wide to let the fresh morning air in. The bright sun and the singing of birds **set me onto a cheerful working mood**. In winter I am not so quick to leave my bed, and I bury my head under the pillows pretending not to hear the alarm-clock. But **all the same**, it is time to get up and I start getting ready for my work.

I do my bed and go to the bathroom where I turn on the hot and cold taps. While the water is running into the bath, I **clean (brush) my teeth**. Then I turn off the taps and have my bath. Sometimes I **have a shower**. If I am not **short of time**, I **tidy up my room**. I am through with it in 10 minutes.

While I am having breakfast, I switch on the radio and **listen to** the news.

Breakfast, as doctors say, must be the most **substantial meal** of the day. But I have neither time nor inclination to cook it, so I just have a cup of coffee and some sandwiches. I live in the **suburbs**, and every week-day I **commute** to town.

I **leave** the house at ten minutes to eight, and as I live quite near the station I like to walk there in any weather. My train to town leaves at 8.10. I arrive in town at a quarter to nine. On my way to the office I often meet my **fellow-workers** and colleagues and we go on together **talking shop**.

My working day starts at 9 sharp, I work till half past twelve and then I go out for dinner to a **self-service canteen** which is just round the corner. It does not take me long to have my midday meal. I return to my office at half past one and work steadily till six. During my working hours I haven't a **spare moment** to think of my University classes. I am a student at **the Evening Department** of the University.

We have classes four times a week, and on other days I often spend my evenings in the reading-room of our library preparing my homework. It is not easy to work and study at the same time, but I feel great satisfaction when I think of the future.

Sometimes friends come to my place and we play chess; sometimes we **go to the pictures** or the theatre, but not very often. In summer I like to get out more, so in the evenings I go to the tennis court for a few sets of tennis, or take out my **bike** for a run in the country.

### **Примерный перечень заданий к тексту к разделу 3**

(??) Match English phrases from the text with their Russian equivalents. Подберите русские эквиваленты к английским словосочетаниям

- (~) **working day**~рабочий день
- (~) **make the bed**~застилать кровать
- (~) **sporty**~спортивный
- (~) **in a week**~через неделю
- (~) **fellow-workers**~сослуживцы
- (~) **spare moment**~свободная минутка
- (~) **call on smb.** ~ зайти к кому-то
- (~) **go for a run**~делать пробежку

- (~) leisure time~досуг
- (~) have a snack ~перекусить
- (~) suburbs~пригород
- (~) short of time~нехватка времени

(??) Match the words from the text and their synonyms. Подберите к данным словам синонимы.

- (~) sporty ~ athletic
- (~) have a snack ~ take a quick bite
- (~) fellow-workers ~ colleagues
- (~) oversleep ~ sleep away
- (~) leisure time ~ free time
- (~) call on ~ drop in on
- (~) in suburbs ~ out of town
- (~) clean teeth ~ brush teeth
- (~) canteen ~ dining-room
- (~) go to the pictures ~ go to the cinema
- (~) bike ~ bicycle
- (~) tidy up room ~ clean room
- (~) relax ~ have a rest

**Написать эссе на одну из предложенных тем:**

1. How I organize my time.
2. The day of a person is a picture of this person.
3. My busiest day.
4. My day off.

Время — 40 мин, объем 500 - 700 печ. зн.

### **РУБЕЖНЫЙ КОНТРОЛЬ К РАЗДЕЛУ 3: Форма рубежного контроля – компьютерное тестирование**

(??) Choose the correct order of the sentence. Выберите правильный порядок слов в предложении.

- (?) Mark every day walks to school.
- (!) Mark walks to school every day.
- (?) Mark every to school day walks.

(??) Choose the correct order of the sentence. Выберите правильный порядок слов в предложении.

- (?) He does swim usually in the evening?
- (?) In the evening does he usually swim?
- (!) Does he usually swim in the evening?

(??) Choose the right synonyms of the word *sporty*. Подберите правильный синоним к слову *sporty*.

- (!) athletic
- (?) strong
- (?) fast

(??) Choose the right synonym of the word *fellow-workers*. Подберите правильный синоним к слову *fellow-workers*.

- (?) friends
- (?) relatives
- (!) colleagues

(??) Choose the right synonym of the word *relax*. Подберите правильный синоним к слову *relax*.

- (!) have a rest  
 (?) have a snack  
 (?) have a snap  
 (??) Choose the right synonym of the word *canteen*. Подберите правильный синоним к слову *canteen*.  
 (!) dining-room  
 (?) kitchen  
 (?) cafe  
 (??) Choose the right synonym of the word *in suburbs*. Подберите правильный синоним к слову *in suburbs*.  
 (?) in town  
 (!) out of town  
 (?) in the country  
 (??) Choose the right synonym of the word *call on*. Подберите правильный синоним к слову *call on*.  
 (!) drop in on  
 (?) come in  
 (?) call at  
 (??) Choose the right synonym of the word *oversleep*. Подберите правильный синоним к слову *oversleep*.  
 (?) sleep  
 (?) have a sleep  
 (!) sleep away  
 (??) Choose the right Russian equivalent to the phrase *working day*. Подберите правильный перевод к словосочетанию *working day*.  
 (!) рабочий день  
 (?) выходной  
 (?) отпуск  
 (??) Choose the right equivalent to the phrase *short of time*. Подберите правильный перевод к словосочетанию *short of time*.  
 (?) свободное время  
 (?) рабочее время  
 (!) нехватка времени  
 (??) Choose the right equivalent to the phrase *leisure time*. Подберите правильный перевод словосочетания *leisure time*.  
 (!) досуг  
 (?) свободное время  
 (?) отпуск  
 (??) Choose the right equivalent to the phrase *spare moment*. Подберите правильный перевод словосочетания *spare moment*.  
 (!) свободная минутка  
 (?) рабочий момент  
 (?) быстро  
 (??) Choose the right equivalent of the phrase *have a snack*. Подберите правильный эквивалент к словосочетанию *have a snack*.  
 (!) перекусить  
 (?) обедать  
 (?) ужинать  
 (??) Choose the right equivalent of the word *alarm-clock*. Подберите правильный эквивалент к слову *alarm-clock*.  
 (??) часы  
 (??) ключ  
 (!) будильник



(??) Choose the right equivalent of the word *wind*. Подберите правильный эквивалент к слову *wind*.

- (!) заводить
- (??) успевать
- (??) отключать

(??) Choose the right equivalent of the word *wisely*. Подберите правильный эквивалент к слову *wisely*.

- (!) разумно
- (?) широко
- (?) быстро

(??) Choose the right equivalent of the word *play*. Подберите правильный эквивалент в слову *play*.

- (??) игра
- (??) кино
- (!) пьеса

(??) Choose the right equivalent of the word *vocabulary*. Подберите правильный эквивалент к слову *vocabulary*.

- (!) словарный запас
- (??) словарь
- (??) лексика

(??) Choose the right equivalent of the words *daily routine*. Подберите правильный эквивалент к словосочетанию *daily routine*.

- (!) распорядок дня
- (??) рабочее задание
- (??) расписание

(??) Choose the right equivalent of the word *reading-room*. Подберите правильный эквивалент к слову *reading-room*.

- (!) читальный зал
- (??) комната отдыха
- (??) библиотека

(??) Choose the right equivalent of the word *pillow*. Подберите правильный эквивалент к слову *pillow*.

- (!) подушка
- (??) будильник
- (??) обед

(??) Choose the right equivalent of the word *sometimes*. Подберите правильный эквивалент к слову *sometimes*.

- (??) редко
- (??) всегда
- (!) иногда

(??) Choose the right equivalent of the word *often*. Подберите правильный эквивалент к слову *often*.

- (??) иногда
- (??) всегда
- (!) часто

(??) Choose the right equivalent of the word *always*. Подберите правильный эквивалент к слову *always*.

- (!) всегда
- (??) редко
- (??) иногда

(??) Choose the right equivalent of the word *bike*. Подберите правильный эквивалент к слову *bike*.

- (!) велосипед

- (??) мотоцикл  
(??) автобус  
(??) Choose the right equivalent of the word *department*. Подберите правильный эквивалент к слову *department*.  
(??) курс  
(??) ректорат  
(!) факультет
- (??) Choose the right equivalent of the right word *tap*. Подберите правильный эквивалент к слову *tap*.  
(??) ванная  
(??) душ  
(!) кран
- (??) Choose the right equivalent of the word *commute*. Подберите правильный эквивалент к слову *commute*.  
(!) регулярно ездить на работу из пригорода  
(??) общаться  
(??) возвращаться с работы
- (??) Choose the right equivalent of the words *make the bed*. Подберите правильный эквивалент к словам *make the bed*.  
(??) убирать постель  
(??) сидеть на кровати  
(!) стелить постель
- (??) Choose the right equivalent of the words *do the bed*. Подберите правильный эквивалент к словам *do the bed*.  
(!) убирать постель  
(??) стелить постель  
(??) сидеть на кровати
- (??) Choose the right equivalent of the word *homework*. Подберите правильный эквивалент к слову *homework*.  
(!) домашнее задание  
(??) работа по дому  
(??) работа на дому
- (??) Choose the right definitions to the term *colleague*. Подберите правильное определение к термину *colleague*.  
(!) someone who works in the same office as oneself  
(??) someone who lives in the same apartment as oneself  
(??) someone who studies in the same department as oneself
- (??) Choose the right definition to the term *housework*. Подберите правильное определение к термину *housework*.  
(??) work done in office  
(??) studies which must be done at home by students  
(!) work done in taking care of a house, esp. cleaning
- (??) Choose the right definition to the term *homework*. Подберите правильное определение к термину *homework*.  
(!) studies which must be done at home by students  
(??) work done in taking care of a house, esp. cleaning  
(??) work done in office
- (??) Choose the right definition to the term *play*. Подберите правильное определение к термину *play*.  
(!) a piece of writing performed by actors in a theatre on television  
(??) a new cinema  
(??) a first-night performance

(??) Choose the right definition to the term *snack*. Подберите правильное определение к термину *snack*.

- (!) an amount of food smaller than a meal
- (??) at lunchtime
- (??) breakfast

(??) Choose the right definition to the term *suburb*. Подберите правильный эквивалент к термину *suburb*.

- (!) an outer area of a town or city, where people live
- (??) an area in town
- (??) a neighborhood

(??) Choose the right definition to the term *department*. Подберите правильный эквивалент к термину *department*.

- (??) a division at school
- (!) important division of college
- (??) a class

(??) Choose the right half of the sentence: *I have to wind two alarm-clocks to make sure .....*

Подберите правильное окончание предложения: *I have to wind two alarm-clocks to make sure .....*

- (??) about it
- (!) I do not oversleep
- (??) I can't sleep

(??) Choose the right half of the sentence: *My studies...*

Подберите правильное окончание предложения: *My studies ...*

- (!) keep me busy all day long
- (??) keep me at home
- (??) besides me

(??) Choose the right half of the sentence: *My sister is....*

Подберите правильное окончание предложения: *My sister is....*

- (??) about forty
- (??) to become a pianist
- (!) a sporty person

(??) Choose the right half of the sentence: *One of my greatest pleasures ....*

Подберите правильное окончание предложения: *One of my greatest pleasures.. .*

- (!) is to lie in bed and read my favourite book
- (??) is to watch TV
- (??) is to put my homework off

(??) Choose the right half of the sentence: *I also have.....* Подберите правильное окончание предложения: *I also have... .*

- (!) lectures and seminars
- (??) breakfast
- (??) six hours a week

(??) Choose the right half of the sentence: *I always find excuses ....* Подберите правильное окончание предложения: *I always find excuses... .*

- (!) to put my homework off
- (??) to put off my housework
- (??) to be late

(??) Choose the right half of the sentence: *Breakfast, as doctors say ..* Подберите правильное окончание предложения: *Breakfast, as doctors say, ... .*

- (??) a little unpractical
- (??) is not important
- (!) must be the most substantial meal of the day

(??) Choose the right half of the sentence: *I live in the suburbs, and every week-day....*

Подберите правильное окончание предложения: *I live in the suburbs, and every week-day....*

- (!) I commute to work  
(??) I stay at home  
(??) I go on talking shop  
(??) Choose the right half of the sentence: *I am a student at....* Подберите правильное окончание предложения: *I am a student at....*  
(??) school  
(!) the Evening Department  
(??) the country  
(??) Choose the right half of the sentence: *My train to town....* Подберите правильное окончание предложения: *My train to town....*  
(!) leaves at 8.10  
(?) commute to work  
(?) starts at 8.10

## **РАЗДЕЛ 4.**

### **Тема 4.1. Неопределенные местоимения**

**Цель:** Повторение и закрепление грамматического материала по теме «Present Simple».

#### **Перечень изучаемых элементов содержания:**

1. Much, many.
2. Few, little.
3. Some, any, no и их производные.

#### **Вопросы для самоподготовки:**

1. Выполнить грамматические упражнения

### **Тема 4.2. Eating habits.**

**Цель:** Активизация лексико-грамматического материала в диалогической и монологической речи. Обучение поисковому и просмотровому чтению.

#### **Перечень изучаемых элементов содержания**

1. Правильное питание.
2. Здоровый образ жизни.
3. Способы бросить вредные привычки.

#### **Вопросы для самоподготовки:**

1. Опишите свой режим питания.
2. Здоровый образ жизни.
3. Назовите вредные привычки и способы борьбы с ними.

## **ПРАКТИЧЕСКОЕ ЗАДАНИЕ К РАЗДЕЛУ 4**

**Форма практического задания:** текстовые упражнения, лексико-грамматический перевод, темы для беседы, эссе, доклада

### **Примерный перечень текстов для чтения и перевода к разделу 4**

## *Варуанн 1.*

### **Eating habits**

As I was walking through the gym the other day, I caught a glimpse of an overweight woman across the room. But then I did a double take, and then another. The woman was me — I had seen my own reflection in a distant mirror and, for a split second, hadn't recognized myself. This moment of mistaken identity was disconcerting, but it wasn't all that unusual. Many of us are surprised by our size when reflected in the mirror or a store window — it's like thinking that a recording of your own voice sounds off. And while psychologists have worried for years that media images of super slim starlets would put the nation's collective self-esteem at risk, it turns out that something altogether different has happened. As the population becomes fatter, study after study shows that instead of feeling bad about ourselves, we have entered a collective state of denial about how big we're actually getting.

Look at a **group of silhouettes** and see if you can choose which one matches your body.

A team of researchers led by a group from the University of Illinois at Urbana-Champaign recently asked 3,622 young men and women in Mexico to estimate their body size based on categories ranging from very underweight to obese. People in the normal weight range selected the correct category about 80 percent of the time, but 58 percent of overweight students incorrectly described themselves as normal weight. Among the obese, 75 percent placed themselves in the overweight category, and only 10 percent accurately described their body size. (Notably, a sizable minority who were at a healthy weight described themselves as being underweight.)

The tendency for people to underestimate their body sizes, according to studies in the United States, Canada, Europe and elsewhere, is remarkably consistent across cultures and age groups. So why are so many people in fat denial? Scientists are only now beginning to understand the complicated process in which the brain (in particular, the posterior parietal cortex) integrates signals from all the senses to form our body images. Because our bodies change over time, the brain must constantly adjust its perception. Scientists believe that this internal calibration system can sometimes go haywire, notably for sufferers of anorexia, bulimia and body dysmorphic disorder, and possibly for obese people too.

In the meantime, they certainly know that the brain's body-perception center isn't foolproof. In an experiment called the Pinocchio Illusion, a person can be fooled into thinking that his nose is growing. This happens when someone touching his own nose with closed eyes has his biceps stimulated to feel as if his forearm is moving forward. The brain senses the arm movement but also knows that the fingers are still touching the nose. For both sensations to be true, the brain decides that the nose must be growing.

A few years ago, researchers at University College, London, conducted a similar experiment regarding waist size. While a person's hands were resting on his waist, his wrist tendons were stimulated to create a sensation that they were moving inward — to feel, in other words, as if his waist were shrinking. Brain scans conducted during the experiment showed a marked increase in activity in the posterior parietal cortex, which gave the researchers a glimpse of the brain trying to tweak its perceived body size in real time. "The relative size of our body parts needs to be continuously updated or recalibrated," said Henrik Ehrsson, lead author of the study, now associate professor of cognitive neuroscience at the Karolinska Institute in Stockholm. "One possibility is that, in people who get obese or who have body-image disorders, something goes wrong with that process."

While researchers admit that some denial may have to do with personal embarrassment, the consistency of the findings suggests that neural processing and psychology probably both play a role. It is also possible that a few extra pounds isn't an urgent priority for the brain to acknowledge. Researchers at University of Texas Medical Branch in Galveston found that one in three women did not know when they had gained 5 pounds, and about 15 percent weren't aware when they had gained more than 10.

But part of the explanation may have to do with perspective. In a recent study, 3,665 children and **adolescents** in Quebec were given a series of silhouettes showing body sizes ranging

from underweight to obese. When asked to describe their own body, nearly 70 percent of the overweight and obese children chose a slimmer silhouette. But the researchers discovered that children with the heaviest parents and peers were far more likely to underestimate their weight than those with healthy-weight parents and friends. "When kids live in an environment in which they see, on a **daily basis**, parents or school peers who are overweight, they may develop inaccurate perceptions of what constitutes a healthy weight," says Katerina Maximova, assistant **professor of epidemiology** at the University of Alberta. "Their own overweight seems normal by comparison." Now that health officials estimate that two out of every three adults in the United States are overweight, future generations may not see the difference, either.

## ***Варуаи 2.***

### **Six Steps to Changing Bad Eating Habits.**

How to overcome unhealthy habits that are keeping you from losing weight and getting fit.

Most of us are creatures of habit. We buy the same foods from the same grocery store, prepare the same recipes over and over, and live within our own familiar routines. But if you're serious about eating healthier and losing weight, you need to shake it up, change those bad eating habits, and start thinking differently about your diet and lifestyle.

The problem is that we get so comfortable in our ways that it's hard to give up those old habits.

"Many people are skeptical about changing their diets because they have grown accustomed to eating or drinking the same foods, and there is a fear of the unknown or trying something new," says John Foreyt, PhD, director of the Baylor College of Medicine Behavioral Medicine Research Center. Even when you want to change, old habits die hard.

"Over time, habits become automatic, learned behaviors, and these are stronger than new habits you are trying to incorporate into your life," says Foreyt. What helps you stay on track with your weight loss goals?

One thing that helped me was to keep a food diary. I wrote down everything I ate and why I was...

Even those who manage to change their bad eating habits can easily fall back on their old ways during times of stress. When you're feeling weak or vulnerable, automatic responses often override good intentions.

"Everything can be going along just fine until you hit a rough patch and feelings of boredom, loneliness, depression, or ... any kind of stress," says Foreyt. Foreyt says tackling bad eating and exercise habits requires a three-pronged approach:

- \* Being aware of the bad habits you want to fix.
- \* Figuring out why these habits exist.
- \* Figuring out how you'll slowly change your bad eating and exercise habits into healthier new ones.

Another expert notes that you're much more likely to be successful at changing your habits if you take things one step at a time. "Try to gradually incorporate new habits over time, and before you know it, you will be eating more healthfully and losing weight," says Keri Gans, MS, RD, American Dietetic Association spokesperson and a nutritionist in private practice in New York.

Eating a healthier diet may be intimidating at first. But once you see for yourself how good it makes you feel -- and how good healthy food can taste -- you have a better chance of succeeding. Over time, your preferences will change and cravings for bad-for-you foods will fade away.

Here are 6 steps to help you get rid of your old, unhealthy habits and create healthier ones:

1. Take Baby Steps. Making small changes in your diet and lifestyle can improve your health as well as trim your waistline. Some suggestions from the experts:

- \* Start each day with a nutritious breakfast.
- \* Get 8 hours of sleep each night, as fatigue can lead to overeating.
- \* Eat your meals seated at a table, without distractions.
- \* Eat more meals with your partner or family.
- \* Teach yourself to eat when you're really hungry and stop when you're comfortably full.

- \* Reduce your portion sizes by 20%, or give up second helpings.
- \* Try lower-fat dairy products.
- \* Make sandwiches with whole-grain bread and spread them with mustard instead of mayo.
- \* Switch to cafe au lait, using strong coffee and hot skim milk instead of cream.
- \* Eat a nutritious meal or snack every few hours.
- \* Use nonstick pans and cooking spray instead of oil to reduce the fat in recipes.
- \* Try different cooking methods, such as grilling, roasting, baking, or poaching.
- \* Drink more water and fewer sugary drinks.
- \* Eat smaller portions of calorie-dense foods (like casseroles and pizza) and larger portions of water-rich foods (like broth-based soups, salads, and veggies).
- \* Flavor your foods with herbs, vinegars, mustards, or lemon instead of fatty sauces.
- \* Limit alcohol to 1-2 drinks per day.

2. **Become More Mindful.** One of the first steps toward conquering bad eating habits is paying more attention to what you're eating and drinking. "Read food labels, become familiar with lists of ingredients, and start to take notice of everything you put into your mouth," says Gans. Once you become more aware of what you're eating, you'll start to realize how you need to improve your diet. Some people benefit by keeping food diaries.

3. **Make a Plan; Be Specific.** How are you going to start eating more fruit, having breakfast every day, or getting to the gym more often? Spell out your options. For example: Plan to take a piece of fruit to work every day for snacks, stock up on cereal and fruit for quick breakfasts, and go to the gym on the way to work three times a week. "To say 'I am going to work out more,' won't help you," says Gans. "What will help is thinking about when and how you can fit it into your lifestyle."

4. **Tackle a New Mini-Goal Each Week.** These mini-steps will eventually add up to major change. For example, if your goal is to eat more vegetables, tell yourself you'll try one new veggie each week until you find some you really enjoy. Or look for easy ways to add one more serving of vegetables to your diet each week until you reach your goal. Try topping your lunch sandwich with slices of cucumbers; adding shredded carrots to the muffins you have for breakfast; or topping your dinnertime pizza with sun-dried tomatoes and mushrooms.

5. **Be Realistic.** Don't expect too much from yourself too soon. It takes about a month for any new action to become habit. Slow and steady wins the race -- along with a dose of vigilance.

6. **Practice.** "Focus on dealing with stress through exercise, relaxation, meditation, or whatever works for you, so you don't fall back into those bad habits during periods of stress or use food to help you cope with the situation," advises Foreyt.

#### **Примерный перечень заданий к тексту к разделу 4**

(??) Match English phrases from the text with their Russian equivalents. Подберите русские эквиваленты к английским словосочетаниям

- (~) an overweight woman ~ женщина с избыточным весом
- (~) moment of mistaken identity ~ момент ошибочной идентификации
- (~) something altogether different ~ нечто совсем иное
- (~) becomes fatter ~ набирать вес
- (~) from very underweight to obese ~ от очень маленького веса (недостатка) к ожирению
- (~) across cultures ~ в разных культурах
- (~) a similar experiment ~ аналогичный эксперимент
- (~) associate professor of cognitive neuroscience ~ общество профессоров когнитивной нейробиологии
- (~) children with the heaviest parents and peers ~ дети с полными родителями и сверстниками

- (~) personal embarrassment ~ личное препятствие(помеха)
- (~) a glimpse of the brain ~ вспышка активности мозговой деятельности
- (??) Match the words from the text and their synonyms. Подберите к данным словам синонимы.
- (~) gym ~ fitness center
- (~) brain ~ intellect, mind
- (~) mistake ~ error, fault
- (~) training ~ study
- (~) everyday ~ daily
- (~) state ~ situation, standing
- (~) disorder ~ frustration, upset
- (~) private ~ personal, individual
- (~) foolproof ~ simple, onefold, dolly, low-tech
- (~) fat ~ thick, stout, fleshy, heavy, puffy

#### **Примерный перечень тем диалогов к разделу 4:**

1. *Fast food is very popular among young people. However, many experts consider fast food harmful to our health.*

What can you say for and against fast food?

2. *Many people believe that the only way to lose weight is following a special diet. However, doctors consider dieting harmful to our health.*

What can you say for and against following a special diet? Which way of keeping fit do you prefer?

3. *Generally modified foods have caused an enormous amount of debate, scientific discussion, and media coverage. As well as benefits, a variety of ecological and human health concerns come with the new advances made possible by genetic modification.*

What can you say for and against the development of genetically modified food?

#### **РУБЕЖНЫЙ КОНТРОЛЬ К РАЗДЕЛУ 4: Форма рубежного контроля – компьютерное тестирование**

**(??) Match English phrases from the text with their Russian equivalents. Подберите русские эквиваленты к английским словосочетаниям (??)**

- (~) an overweight woman ~ женщина с избыточным весом
- (~) moment of mistaken identity ~ момент ошибочной идентификации
- (~) something altogether different ~ нечто совсем иное
- (~) becomes fatter ~ набирать вес
- (~) from very underweight to obese ~ от очень маленького веса (недостатка) к ожирению
- (~) across cultures ~ в разных культурах
- (~) a similar experiment ~ аналогичный эксперимент
- (~) associate professor of cognitive neuroscience ~ общество профессоров когнитивной нейробиологии
- (~) children with the heaviest parents and peers ~ дети с полными родителями и сверстниками
- (~) personal embarrassment ~ личное препятствие(помеха)
- (~) a glimpse of the brain ~ вспышка активности мозговой деятельности

(??) Match the words from the text and their synonyms. Подберите к данным словам синонимы(??)



- (~) gym ~ fitness center
- (~) brain ~ intellect, mind
- (~) mistake ~ error, fault
- (~) training ~ study
- (~) everyday ~ daily
- (~) state ~ situation, standing
- (~) disorder ~ frustration, upset

**РУБЕЖНЫЙ КОНТРОЛЬ К РАЗДЕЛУ 4: Форма рубежного контроля – компьютерное тестирование**

**(?) Match English phrases from the text with their Russian equivalents. Подберите русские эквиваленты к английским словосочетаниям (?)**

- (~) an overweight woman ~ женщина с избыточным весом
- (~) moment of mistaken identity ~ момент ошибочной идентификации
- (~) something altogether different ~ нечто совсем иное
- (~) becomes fatter ~ набирать вес
- (~) from very underweight to obese ~ от очень маленького веса (недостатка) к ожирению
- (~) across cultures ~ в разных культурах
- (~) a similar experiment ~ аналогичный эксперимент
- (~) associate professor of cognitive neuroscience ~ общество профессоров когнитивной нейробиологии
- (~) children with the heaviest parents and peers ~ дети с полными родителями и сверстниками
- (~) personal embarrassment ~ личное препятствие(помеха)
- (~) a glimpse of the brain ~ вспышка активности мозговой деятельности

**(?) Match the words from the text and their synonyms. Подберите к данным словам синонимы(?)**

- (~) gym ~ fitness center
- (~) brain ~ intellect, mind
- (~) mistake ~ error, fault
- (~) training ~ study
- (~) everyday ~ daily
- (~) state ~ situation, standing
- (~) disorder ~ frustration, upset
- (~) private ~ personal, individual
- (~) foolproof ~ simple, onefold, dolly, low-tech
- (~) fat ~ thick, stout, fleshy, heavy, puffy

**(?) Match the halves of the sentences. Соедините половины предложений**

- (~) While a person's hands were resting on his waist, his wrist tendons were stimulated to create a sensation that they were moving inward — ...~... to feel, in other words, as if his waist were shrinking.
- (~) Scientists are only now beginning to understand the complicated process in which the brain (in particular, the posterior parietal cortex) integrates signals...~...from all the senses to form our body images.
- (~) The tendency for people to underestimate their body sizes, according to studies in the United States, Canada, Europe and elsewhere, is...~... remarkably consistent across cultures and age groups
- (~) This happens when someone touching his own nose with closed eyes...~... has his biceps stimulated to feel as if his forearm is moving forward.
- (~) When asked to describe their own body, nearly 70 percent of the overweight and obese children...~...chose a slimmer silhouette.

- (~) Because our bodies change over time ...~... the brain must constantly adjust its perception.
- (~) “The relative size of our body parts needs to be continuously updated or recalibrated,” said Henrik Ehrsson, ...~... lead author of the study, now associate professor of cognitive neuroscience at the Karolinska Institute in Stockholm.
- (~) It is also possible that a few extra pounds isn’t ...~... an urgent priority for the brain to acknowledge.
- (~) Now that health officials estimate that two out of every three adults in the United States ...~... are overweight, future generations may not see the difference, either.

**(??)Complete the sentences with the words given below. Подставьте слова в предложения(??)**

- (~) As I was walking through the gym the other day, I caught a glimpse of an \_\_\_\_\_ woman across the room. ~ overweight
- (~) Look at a group of \_\_\_\_\_ and see if you can choose which one matches your body. ~ silhouettes
- (~) Many of us are surprised by our size when reflected in the mirror or a \_\_\_\_\_ — it’s like thinking that a recording of your own voice sounds off. ~ store window
- (~) For both sensations to be true, the brain decides that the nose must be \_\_\_\_\_. ~ growing
- (~) In the meantime, they certainly know that the brain’s body-perception center isn’t \_\_\_\_\_. ~ foolproof
- (~) Notably, a \_\_\_\_\_ who were at a healthy weight described themselves as being underweight. ~ sizable minority
- (~) In a recent study, 3,665 children and adolescents in \_\_\_\_\_ were given a series of silhouettes showing body sizes ranging from underweight to obese. ~ Quebec
- (~) The relative size of our body parts needs to be continuously updated or \_\_\_\_\_. ~ recalibrated
- (~) We have entered a collective \_\_\_\_\_ about how big we’re actually getting. ~ state of denial
- (~) Scientists are only now beginning to understand the complicated process in which the brain integrates \_\_\_\_\_ from all the senses to form our body images. ~ signals
- (~) People in the normal \_\_\_\_\_ range selected the correct category about 80 percent of the time. ~ weight
- (~) Nearly 70 percent of the overweight and obese children chose a \_\_\_\_\_ silhouette. ~ slimmer
- (~) Researchers at University College, London, conducted a similar experiment regarding \_\_\_\_\_. ~ waist size.

**(??)Match the terms and their definitions. Соедините термины и их определения(??)**

- (~) underestimate ~ estimate (something) to be smaller or less important than it actually is
- (~) overweight ~ above a weight considered normal or desirable.
- (~) obese ~ grossly fat or overweight.
- (~) neuroscience ~ any or all of the sciences, such as neurochemistry and experimental psychology, which deal with the structure or function of the nervous system and brain.
- (~) adolescent ~ (of a young person) in the process of developing from a child into an adult.
- (~) bulimia ~ insatiable overeating as a medical condition, in particular.
- (~) anorexia ~ a lack or loss of appetite for food (as a medical condition).
- (~) admit ~ confess to be true or to be the case, typically with reluctance.

**(??)Put the words in the correct order to make sentences. Восстановите порядок слов в предложениях(??)**

- (??)Scientists believe that this internal calibration system can sometimes go haywire

(#) believe  
(#) this  
(#) system  
(#) go  
(#) Scientists  
(#) internal  
(#) that  
(#) sometimes  
(#) calibration  
(#) can  
(#) haywire

(??)When kids live in an environment in which they see parents or school peers who are overweight, they may develop inaccurate perceptions of what constitutes a healthy weight

(#) kids  
(#) an  
(#) inaccurate  
(#) parents  
(#) live  
(#) what  
(#) When  
(#) perceptions  
(#) which  
(#) develop  
(#) environment  
(#) in  
(#) constitutes  
(#) they  
(#) of  
(#) see  
(#) they  
(#) overweight  
(#) school  
(#) who  
(#) peers  
(#) or  
(#) may  
(#) are  
(#) weight  
(#) healthy

(??)Answer the questions. Выберите ответ на вопрос из предложенных вариантов(??)

(??)Most of us creatures of \_\_\_\_\_:

(!)habit  
(?)intention  
(?)desire

(??)Many people are skeptical about changing their diets because \_\_\_\_\_:

(?)it's too difficult for them  
(!)they have grown accustomed to eating or drinking the same foods  
(?)they want to changing nothing in their life

(??)Even when you want to change, old habits \_\_\_\_\_:

(?)staying alive  
(!)die hard

(?)don't want to go away

(?) Forey says tackling bad eating and exercise habits requires a \_\_\_\_\_ approach.

(?)three-way

(?)three

(!)three-pronged

(?)Start each day with a \_\_\_\_\_ breakfast.

(!)nutritious

(?)lower-fat

(?)calorie-dense

(?)It takes about a \_\_\_\_\_ for any new action to become habit.

(?)3 weeks

(!)month

(?)year

(?)One thing that helped me was \_\_\_\_\_.

(!)to keep the food diary

(?)whole-grain bread

(?)nutritionist

**(?)Match the halves of the sentences. Соедините половины предложений(??)**

(~) Even when you want to change, ...~... old habits die hard.

(~) Being aware of...~... the bad habits you want to fix.

(~) Here are 6 steps to help you get rid of...~... your old, unhealthy habits and create healthier ones.

(~) It takes about a month for...~... any new action to become habit.

(~) What will help is thinking about...~... when and how you can fit it into your lifestyle.

(~) Try different cooking methods, ...~... such as grilling, roasting, baking, or poaching.

(~) Being aware of...~... the bad habits you want to fix.

(~) One thing that helped me was...~... to keep a food diary.

(?)Match the words from the text and their synonyms. Подберите к данным словам синонимы(??)

(~) Override ~ cancel

(~) spokesperson ~ reporter

(~) flavour ~ taste

(~) intimidating ~ frightening

(~) goal ~ task

(~) incorporate ~ include

(~) give up ~ surrender

(~) poaching ~ cooking

(~) private ~ personal, individual

(~) foolproof ~ simple, onefold, dolly, low-tech

(~) fat ~ thick, stout, fleshy, heavy, puffy

**(?)Match the halves of the sentences. Соедините половины предложений**

(~) While a person's hands were resting on his waist, his wrist tendons were stimulated to create a sensation that they were moving inward — ...~... to feel, in other words, as if his waist were shrinking.

(~) Scientists are only now beginning to understand the complicated process in which the brain (in

particular, the posterior parietal cortex) integrates signals...~...from all the senses to form our body images.

(~) The tendency for people to underestimate their body sizes, according to studies in the United States, Canada, Europe and elsewhere, is...~... remarkably consistent across cultures and age groups

(~) This happens when someone touching his own nose with closed eyes...~... has his biceps stimulated to feel as if his forearm is moving forward.

(~) When asked to describe their own body, nearly 70 percent of the overweight and obese children...~...chose a slimmer silhouette.

(~) Because our bodies change over time ...~... the brain must constantly adjust its perception.

(~) “The relative size of our body parts needs to be continuously updated or recalibrated,” said Henrik Ehrsson, ...~... lead author of the study, now associate professor of cognitive neuroscience at the Karolinska Institute in Stockholm.

(~) It is also possible that a few extra pounds isn't ...~... an urgent priority for the brain to acknowledge.

(~) Now that health officials estimate that two out of every three adults in the United States ...~... are overweight, future generations may not see the difference, either.

**(??)Complete the sentences with the words given below. Подставьте слова в предложения(??)**

(~) As I was walking through the gym the other day, I caught a glimpse of an \_\_\_\_\_ woman across the room. ~ overweight

(~) Look at a group of \_\_\_\_\_ and see if you can choose which one matches your body. ~ silhouettes

(~) Many of us are surprised by our size when reflected in the mirror or a \_\_\_\_\_ — it's like thinking that a recording of your own voice sounds off. ~ store window

(~) For both sensations to be true, the brain decides that the nose must be \_\_\_\_\_. ~ growing

(~) In the meantime, they certainly know that the brain's body-perception center isn't \_\_\_\_\_. ~ foolproof

(~) Notably, a \_\_\_\_\_ who were at a healthy weight described themselves as being underweight. ~ sizable minority

(~) In a recent study, 3,665 children and adolescents in \_\_\_\_\_ were given a series of silhouettes showing body sizes ranging from underweight to obese. ~ Quebec

(~) The relative size of our body parts needs to be continuously updated or \_\_\_\_\_. ~ recalibrated

(~) We have entered a collective \_\_\_\_\_ about how big we're actually getting. ~ state of denial

(~) Scientists are only now beginning to understand the complicated process in which the brain integrates \_\_\_\_\_ from all the senses to form our body images. ~ signals

(~) People in the normal \_\_\_\_\_ range selected the correct category about 80 percent of the time. ~ weight

(~) Nearly 70 percent of the overweight and obese children chose a \_\_\_\_\_ silhouette. ~ slimmer

(~) Researchers at University College, London, conducted a similar experiment regarding \_\_\_\_\_. ~ waist size.

**(??)Match the terms and their definitions. Соедините термины и их определения(??)**

(~) underestimate ~ estimate (something) to be smaller or less important than it actually is

(~) overweight ~ above a weight considered normal or desirable.

(~) obese ~ grossly fat or overweight.

(~) neuroscience ~ any or all of the sciences, such as neurochemistry and experimental psychology, which deal with the structure or function of the nervous system and brain.

- (~) adolescent ~ (of a young person) in the process of developing from a child into an adult.
- (~) bulimia ~ insatiable overeating as a medical condition, in particular.
- (~) anorexia ~ a lack or loss of appetite for food (as a medical condition).
- (~) admit ~ confess to be true or to be the case, typically with reluctance.

**(?)Put the words in the correct order to make sentences. Восстановите порядок слов в предложениях(?)**

(?)Scientists believe that this internal calibration system can sometimes go haywire

- (#) believe
- (#) this
- (#) system
- (#) go
- (#) Scientists
- (#) internal
- (#) that
- (#) sometimes
- (#) calibration
- (#) can
- (#) haywire

(?)When kids live in an environment in which they see parents or school peers who are overweight, they may develop inaccurate perceptions of what constitutes a healthy weight

- (#) kids
- (#) an
- (#) inaccurate
- (#) parents
- (#) live
- (#) what
- (#) When
- (#) perceptions
- (#) which
- (#) develop
- (#) environment
- (#) in
- (#) constitutes
- (#) they
- (#) of
- (#) see
- (#) they
- (#) overweight
- (#) school
- (#) who
- (#) peers
- (#) or
- (#) may
- (#) are
- (#) weight
- (#) healthy

(?)Answer the questions. Выберите ответ на вопрос из предложенных вариантов(?)

(?)Most of us creatures of \_\_\_\_\_:

- (!)habit
- (?)intention
- (?)desire

(??) Many people are skeptical about changing their diets because \_\_\_\_\_:

(?) it's too difficult for them

(!) they have grown accustomed to eating or drinking the same foods

(?) they want to change nothing in their life

(??) Even when you want to change, old habits \_\_\_\_\_:

(?) staying alive

(!) die hard

(?) don't want to go away

(??) Forey says tackling bad eating and exercise habits requires a \_\_\_\_\_ approach.

(?) three-way

(?) three

(!) three-pronged

(??) Start each day with a \_\_\_\_\_ breakfast.

(!) nutritious

(?) lower-fat

(?) calorie-dense

(??) It takes about a \_\_\_\_\_ for any new action to become habit.

(?) 3 weeks

(!) month

(?) year

(??) One thing that helped me was \_\_\_\_\_.

(!) to keep the food diary

(?) whole-grain bread

(?) nutritionist

**(??) Match the halves of the sentences. Соедините половины предложений(??)**

(~) Even when you want to change, ...~... old habits die hard.

(~) Being aware of...~... the bad habits you want to fix.

(~) Here are 6 steps to help you get rid of...~... your old, unhealthy habits and create healthier ones.

(~) It takes about a month for...~... any new action to become habit.

(~) What will help is thinking about...~... when and how you can fit it into your lifestyle.

(~) Try different cooking methods, ...~... such as grilling, roasting, baking, or poaching.

(~) Being aware of...~... the bad habits you want to fix.

(~) One thing that helped me was...~... to keep a food diary.

(??) Match the words from the text and their synonyms. Подберите к данным словам синонимы(??)

(~) Override ~ cancel

(~) spokesperson ~ reporter

(~) flavour ~ taste

(~) intimidating ~ frightening

(~) goal ~ task

(~) incorporate ~ include

(~) give up ~ surrender

(~) poaching ~ cooking

## Семестр 3.

### РАЗДЕЛ 5.

#### Тема 5.1. Времена группы Continuous.

**Цель:** Повторение и закрепление грамматического материала по теме «Времена группы Continuous».

#### Перечень изучаемых элементов содержания

1. Грамматическое время Present Continuous.
2. Грамматическое время Past Continuous.
3. Грамматическое время Future Continuous.

#### Вопросы для самоподготовки:

1. Выполнить грамматические упражнения

#### Тема 5.2. Popular Myths.

**Цель:** Активизация лексико-грамматического материала в диалогической и монологической речи. Обучение поисковому и просмотровому чтению.

#### Перечень изучаемых элементов содержания

1. Лексика по теме.
2. Популярные мифы.
3. Психологические исследования.

#### Вопросы для самоподготовки:

1. Составьте тематический англо-русский и русско-английский глоссарий по теме «Popular Myths».
2. Расскажите о исследовании цвета в психологии.

## ПРАКТИЧЕСКОЕ ЗАДАНИЕ К РАЗДЕЛУ 5

**Форма практического задания:** текстовые упражнения, лексико-грамматический перевод, темы для беседы, эссе, доклада

### Примерный перечень текстов для чтения и перевода к разделу 5

#### Вариант 1.

#### Popular Myths.

*These popular myths from around the world would seem truly weird for every reasonable person.*

1. Don't eat lettuce if you want to have children

In the 19<sup>th</sup> century, English men avoided salads if they wanted to start a family. In the Oxford Dictionary of Superstitions a book on 'Plant Lore' suggested that since lettuce was a 'sterile' plant, it would also make men sterile.



2. Carrots are good for your eyesight  
 Though some studies have shown that the vitamin A in carrots is good for the eyes, the vegetable alone isn't enough to spark 20/20 vision. This old wives' tale was fabricated by parents trying to get their children to eat their veggies. This originated as a myth during World War II.
3. Not forwarding chain letters will give you bad luck  
 We all know how this superstition goes – forward a chain letter so you don't receive bad luck.
4. An awkward silence means an angel is passing over  
 This interesting explanation for a lull in conversation is attributed to Dylan Thomas' *Portrait of the Artist*.
5. Eat grapes at midnight for good luck  
 On New Year's Eve in Spain, instead of kissing, the superstitious eat twelve grapes at midnight for 12 months of good luck.
6. It's bad luck to chase someone with a broom  
 In the fourteenth century, brooms were first regarded as a vehicle for witches' transportation. Which is why to this day, it is still considered bad luck to chase someone around with one.
7. Never give a Russian woman an even number of flowers  
 In Russia, an even number of flowers are for the dead. When you order a dozen roses in Russia you should always ask them to throw in one extra flower for good luck.
8. Pass a newborn baby through a rind of cheese  
 In Medieval England, expectant mothers made a 'Groaning Cheese' – a large wheel of cheese that matured for nine months as the baby grew. When birth time came, the cheese would be shared out amongst the family – and when nothing but the outer rind was left, the baby would be passed through the wheel of cheese on Christening day to be blessed with a long and prosperous life.
9. Stay forever young by carrying an acorn  
 In ancient Britain, women carried acorns in their pockets to stay looking young. According to The Encyclopedia of Superstitions, the oak tree was believed to provide longevity and to ward off illness due to its long life.
10. Don't knit on a doorstep during late winter  
 In Iceland, it is forbidden to knit on a doorstep in late winter, as it is believed to lengthen its duration.

## ***Bapuanm 2.***

Side Effects

***Vegetarianism can come with some unexpected side effects***

New research suggests that along with **shedding pounds**, slashing cancer risk, and **boosting life expectancy**, vegetarianism could come with less-known side effects:

- Panic attacks
- OCD
- Depression

Her symptoms were sudden and severe. Drew Ramsey is 35-year-old patient had always been fit and active, but her energy had **flatlined**. When she managed to **drag herself to** the gym, it did not help. She felt anxious and was often **on the verge of** tears for no reason, even when she was with friends. Worst of all were her panic attacks, a rare occurrence in the past but now so common that she **was afraid of** losing her job because she had trouble getting out of bed, and she'd become terrified of taking the New York City subway. Ramsey, a Columbia University professor and psychiatrist with 14 years of experience, wanted to put her **on medication**. His patient **demurred**.

She was so conscious of what she put in her body, she'd even **given up** meat a year ago, having heard about all the health benefits of vegetarianism. Her case is far from unique. "I hear from vegetarians every day; they have this terrible depression and anxiety and they don't understand why," says Lierre Keith, author of *The Vegetarian Myth*. "People think they are eating beautiful, **righteous** diet, but they don't realize potential dark side."

It has been decades since meat eating has been considered truly healthy. Practically every day, it seems, a new study emerges showing that vegetarian diets are **the key to** everything from shedding pounds to **beating cancer**. One group of California researchers even found evidence that **ditching** meat can tack more than three years onto your **lifespan**. So it was **startling** last year when Australian researchers revealed that vegetarians reported being less optimistic about the future than **meat eaters**. What's more, they were 18 percent more likely to report depression and 28 percent more likely **to suffer** panic attacks and anxiety. A separate German study **backs this up**, finding that vegetarians were 15 percent more prone to depressive conditions and twice as likely to suffer **anxiety disorders**.

Even the pros find the stats **confounding** in a chicken-or-egg-way. "We don't know if a vegetarian diet causes depression and anxiety, or if people **are predisposed to** those mental conditions **gravitate towards** vegetarianism," says Emily Deans, M.D., a Boston psychiatrist who studies the link between food and mood.

Most likely, says Deans, there is truth to both theories. People with anxious, obsessive, or neurotic tendencies might **be more inclined** to micromanage their plates (in one study, vegetarians had triple the risk of developing **an eating disorder** in comparison with meat lovers). Yet experts all agree that, regardless of where you rank on a scale of 1 to OCD, what you **swallow** plays a **major role** in what happens in your head.

"Food is a factor in **mental health**," says Ramsey. "We should be talking about it. You can't just make **sweeping change** to your diet and expect it won't **have any effect on** you mentally."

### Примерный перечень заданий к тексту к разделу 5

(?) Match the words from the text and their synonyms. Подберите к данным словам синонимы.

- (~) reasonable ~ sensible
- (~) avoid ~ shun
- (~) suggest ~ propose
- (~) spark ~ initiate
- (~) fabricate ~ build
- (~) receive ~ acquire
- (~) awkward ~ clumsy
- (~) pass over ~ go through
- (~) lull ~ pause, break
- (~) extra ~ additional
- (~) share out ~ distribute
- (~) prosperous ~ flourishing
- (~) ward off ~ avert

(?) Answer the questions. Выберите ответ на вопрос из предложенных вариантов.

(?) Why did English men avoid eating salads?

- (?) They didn't like its taste.
- (!) They wanted to have children.
- (?) They believed it was unhealthy.

(?) Who spread the myth that carrots can fix your eyesight?

- (!) Mothers.
- (?) Scientists.

(?) Doctors.

(??) Where and when is it best to eat grapes?

(?) In France in Christmas.

(!) In Spain, on New Year's Eve.

(?) In England on St. Valentine's day.

(??) How did the English make their children have a long life?

(?) They fed them with milk.

(?) Their mothers ate fish.

(!) They ate cheese on their birthdays.

(??) How should you use acorns to stay young?

(?) Eat one every morning.

(?) Sacrifice it to the god of youth.

(!) Carry it in your pocket.

**РУБЕЖНЫЙ КОНТРОЛЬ К РАЗДЕЛУ 5: Форма рубежного контроля – компьютерное тестирование**

(??) Match the words from the text and their synonyms. Подберите к данным словам синонимы(??)

(~) reasonable ~ sensible

(~) avoid ~ shun

(~) suggest ~ propose

(~) spark ~ initiate

(~) fabricate ~ build

(~) receive ~ acquire

(~) awkward ~ clumsy

(~) pass over ~ go through

(~) lull ~ pause, break

(~) extra ~ additional

(~) share out ~ distribute

(~) prosperous ~ flourishing

(~) ward off ~ avert

(??) Answer the questions. Выберите ответ на вопрос из предложенных вариантов(??)

(??) Why did English men avoid eating salads?

(?) They didn't like its taste.

(!) They wanted to have children.

(?) They believed it was unhealthy.

(??) Who spread the myth that carrots can fix your eyesight?

(!) Mothers.

(?) Scientists.

(?) Doctors.

(??) Where and when is it best to eat grapes?

(?) In France in Christmas.

(!) In Spain, on New Year's Eve.

(?) In England on St. Valentine's day.

(??) How did the English make their children have a long life?

(?) They fed them with milk.

(?) Their mothers ate fish.

(!) They ate cheese on their birthdays.

(??) How should you use acorns to stay young?

(?) Eat one every morning.

(?) Sacrifice it to the god of youth.

(!) Carry it in your pocket.

**(??) Match the words from the text and their synonyms. Подберите к данным словам синонимы(??)**

(~) energy ~ vitality; liveliness

(~) reason ~ cause

(~) to be afraid of ~ to be scared; to be terrified

(~) to give up ~ renounce

(~) lifespan ~ lifetime

(~) subway ~ underground; metro

(~) unique ~ individual; special

(~) to rank ~ to classify; to rank

(~) researcher ~ explorer; investigator

(~) to report ~ announce

**(??) Complete the sentences with the words given below. Подставьте слова в предложения(??)**

(~) When she managed to \_\_\_\_\_ herself to the gym, it did not help. ~ drag

(~) She felt anxious and was often on the verge of tears for no reason, even when she was with \_\_\_\_\_. ~ friends

(~) She was so conscious of what she put in her body, she'd even given up meat a year ago, having heard about all the \_\_\_\_\_ of vegetarianism. ~ health benefits

(~) It has been decades since \_\_\_\_\_ has been considered truly healthy. ~ meat eating

(~) One group of California researchers even found \_\_\_\_\_ that ditching meat can tack more than three years onto your lifespan. ~ evidence

(~) So it was startling last year when Australian researchers revealed that \_\_\_\_\_ reported being less optimistic about the future than meat eaters. ~ vegetarians

(~) What's more, they were 18 percent more likely to report depression and 28 percent more likely to suffer \_\_\_\_\_ and anxiety. ~ panic attacks

(~) Even the pros find the stats \_\_\_\_\_ in a chicken-or-egg-way. ~ confounding

(~) Yet experts all agree that, regardless of where you rank on a scale of 1 to OCD, what you \_\_\_\_\_ plays a major role in what happens in your head. ~ swallow

(~) "Food is a factor in \_\_\_\_\_," says Ramsey. ~ mental health

**(??) Match the terms and their definitions. Соедините термины и их определения(??)**

(~) depression ~ a mental state characterized by a pessimistic sense of inadequacy and a despondent lack of activity

- (~) a chicken-or-egg-way ~ a situation in which it is impossible to say which of two things existed first and which caused the other one
- (~) vegetarianism ~ the theory or practice of living on vegetarian diet
- (~) psychiatrist ~ a physician who specializes in the prevention, diagnosis and the treatment of mental illness
- (~) disorder ~ a physical condition in which there is a disturbance of normal functioning
- (~) cancer ~ a serious disease that is caused when cells in the body grow in a way that is uncontrolled and not normal
- (~) health ~ the condition of being well or free from disease
- (~) theory ~ an idea that is suggested or presented as possibly true but that is not known or proven to be true
- (~) symptom ~ a change in the body or mind which indicates that a disease is present
- (~) medication ~ the act or process of treating a person or disease with medicine

## **РАЗДЕЛ 6.**

### **Тема 6.1. Времена группы Perfect.**

**Цель:** Повторение и закрепление грамматического материала по теме «Времена группы Perfect».

#### **Перечень изучаемых элементов содержания**

1. Грамматическое время Present Perfect.
2. Грамматическое время Past Perfect.
3. Грамматическое время Future Perfect.

#### **Вопросы для самоподготовки:**

1. Выполнить грамматические упражнения

### **Тема 6.2. College life.**

**Цель:** Активизация лексико-грамматического материала в диалогической и монологической речи. Обучение поисковому и просмотровому чтению.

#### **Перечень изучаемых элементов содержания**

1. Лексика по теме “College life”.
2. Образование в современном мире.
3. My first day at college.

#### **Вопросы для самоподготовки:**

1. Education.
2. Advantages and disadvantages of studying abroad.
3. College life.

## **ПРАКТИЧЕСКОЕ ЗАДАНИЕ К РАЗДЕЛУ 6**

**Форма практического задания:** текстовые упражнения, лексико-грамматический перевод, темы для беседы, эссе, доклада

### **Примерный перечень текстов для чтения и перевода к разделу 6**

#### **Вариант 1.**

### **Advantages and disadvantages of studying abroad**

Nowadays more and more students are eager to study abroad, because they feel that studying abroad is better than studying local universities of our country. Of course, getting education in foreign countries has a lot of benefits. First of all, studying abroad you have a really good chance to improve your knowledge of the language. When you are surrounded by another language environment, you have an opportunity to develop your listening and speaking skills. I suppose there is no other good way to become fluent.

Also, aside from language, you get to know a new culture, history, lifestyle, customs and so on. Living in any new country is likely to broaden the mind. Many people who have studied abroad say it was one of the best experiences of their lives. It challenges you to step out of your comfort zone while seeing the world and experiencing something entirely new.

It's great to take a break from your everyday life to experience something that not many people get the chance to see. You'll meet new people from across the globe and make lifelong bonds and friendships.

There's no better way to see how people live and understand a culture than by living there. You can learn things you just can't while you sit in a classroom. Actually living in a foreign place can greatly assist with learning the native language. Living there as opposed to visiting, will give you the chance to get a genuine experience instead of a tourist experience.

Everyday tasks like reading a map, exchanging money and learning to get around on your own is a life lesson waiting for you. These skills can transfer over to being a more profitable employee later on.

Simply taking an extended travel break or getting a job abroad is a great way to see the world, but with studying abroad, you'll be gaining an education. So you'll be earning a degree while you're traveling to maximize your time and money.

The idea of studying abroad can seem like a fabulous opportunity, but there are also plenty of potential downsides: practical, financial, and psychological.

Students have to pay not only for the study but also for the living cost. And students who study abroad are exposed to culture shock and they will have communication barriers. In addition, you will miss your friends and family, feel homesick, at times lost or alienated.

While there are many ways to save up for studying abroad and you may even be able to find scholarships to help you go, studying abroad can be expensive. Besides tuition, you also have to factor in living expenses, travel costs and other costs you may not have anticipated.

### **Примерный перечень заданий к тексту к разделу 6**

(??) Match English phrases from the text with their Russian equivalents. Подберите русские эквиваленты к английским словосочетаниям

(~) has a lot of benefits ~ иметь много преимуществ

(~) a good chance to improve your knowledge ~ хороший шанс улучшить ваши знания

(~) it's great to take a break from your everyday life ~ это здорово взять перерыв от будничной жизни

(~) assist with learning the native language ~ содействовать изучению местного языка

(~) you'll be earning a degree ~ вы будете получать высшее образование

- (~) plenty of potential downsides ~ множество возможных минусов
- (~) different habits and customs you'll have to get used to~ разные привычки и обычаи, к которым вам придется привыкнуть
- (~) the quality of medical facilities~ качество медицинского обслуживания
- (~) to protect your money ~ защищать свои деньги
- (~) it entails lots of hard work ~ это влечет за собой тяжелый труд

(??)Match the words from the text and their synonyms. Подберите к данным словам синонимы.

- (~) fluent ~ smooth spoken
- (~) entirely new ~ brand-new
- (~) take a break ~ take a time-out
- (~) idea ~ concept
- (~) diseases ~ sickness
- (~) life ~ existence
- (~) exciting ~ thrilling
- (~) facilities ~ equipment
- (~) get sick ~ be ill
- (~) customs ~ traditions
- (~) too familiar ~ well-known

**Написать эссе на одну из предложенных тем:**

1. Our college life needs changes.
2. Some advice for college students.
3. Education reform. To be or not to be.
4. To my mind, colleges shouldn't provide students with general knowledge. Emphasis should be placed on professional skills.

Время — 40 мин, объем 500 - 700 печ. зн.

#### **Примерный перечень тем диалогов к разделу 6:**

1. Online education is a growing industry, but is it a blessing or a cue?
2. Many parents encourage their children to study well by giving extra pocket money for each good mark.
3. Exams are a fair way of testing students.

#### **РУБЕЖНЫЙ КОНТРОЛЬ К РАЗДЕЛУ 6: Форма рубежного контроля – компьютерное тестирование**

**(??)Match English phrases from the text with their Russian equivalents. Подберите русские эквиваленты к английским словосочетаниям(??)**

- (~) has a lot of benefits ~иметь много преимуществ
- (~) a good chance to improve your knowledge ~ хороший шанс улучшить ваши знания
- (~) it's great to take a break from your everyday life ~ это здорово взять перерыв от будничной жизни
- (~) assist with learning the native language ~ содействовать изучению местного языка
- (~) you'll be earning a degree ~ вы будете получать высшее образование
- (~) plenty of potential downsides ~ множество возможных минусов
- (~) different habits and customs you'll have to get used to~ разные привычки и обычаи, к которым вам придется привыкнуть
- (~) the quality of medical facilities~ качество медицинского обслуживания
- (~) to protect your money ~ защищать свои деньги
- (~) it entails lots of hard work ~ это влечет за собой тяжелый труд

**(??) Match the words from the text and their synonyms. Подберите к данным словам синонимы(??)**

- (~) fluent ~ smooth spoken
- (~) entirely new ~ brand-new
- (~) take a break ~ take a time-out
- (~) idea ~ concept
- (~) diseases ~ sickness
- (~) life ~ existence
- (~) exciting ~ thrilling
- (~) facilities ~ equipment
- (~) get sick ~ be ill
- (~) customs ~ traditions
- (~) too familiar ~ well-known

**(??) Match the halves of the sentences.**

- (~) It challenges you to step out of your comfort zone... ~ ... while seeing the world and experiencing something entirely new.
- (~) Living there as opposed to visiting ... ~ ... will give you the chance to get a genuine experience instead of a tourist experience.
- (~) These skills can transfer over... ~ ... to being a more profitable employee later on.
- (~) Students have to pay not only for the study... ~ ... but also for the living cost.
- (~) There are many documents to get... ~ ... in order and applications to fill out.
- (~) You'll need to know what to do... ~ ... if you get sick or encounter another emergency abroad since you're a long way from people who can help.
- (~) Of course, there are ways to protect your money... ~ ... while traveling abroad and to ensure you're safety while traveling, but things can happen anywhere.

**(??) Complete these sentences choosing a suitable variant. Закончите предложение, выбрав обстоятельство времени.**

- (??) Have you \_\_\_\_\_ been to Scotland?
- (!) ever
- (?) usually
- (?) last month
- (??) We had terrible weather \_\_\_\_\_.
- (?) since then
- (!) last week
- (?) for a long time
- (??) \_\_\_\_\_ have you been living here?
- (!) How long
- (?) When
- (?) Where
- (??) \_\_\_\_\_ Ann had just left.
- (!) When I arrived,
- (?) The day before yesterday
- (?) When I come

Choose the correct form of the verb. Выберите правильную форму глагола.

- (??) I \_\_\_\_\_ many English people yet, only my teachers.
- (!) have not met
- (?) didn't meet
- (?) don't meet



(??)I \_\_\_\_\_ learning English at school in Switzerland when I was eleven.

(!)started

(?)have started

(?)was starting

(??)I \_\_\_\_\_ an exam.

(?)had just taken

(!)have just taken

(?)just took

(??)I \_\_\_\_\_ Mom and Dad for a long time.

(?)didn't see

(?)don't see

(!)haven't seen

(??)My parents \_\_\_\_\_ to England, and they don't speak English.

(?)had never been

(?)has never been

(!)have never been

**(??) Choose the correct form of the verb.** Выберите правильную форму глагола.

(~) My dog looked guilty. He \_\_\_\_\_ some food from the kitchen table. ~ had taken,

(~) It was a hard match. At half-time, the ambulance \_\_\_\_\_ one of the footballers to hospital. ~ Took

(~)'This shirt is £45, sir.' - 'That's fine. I \_\_\_\_\_ it.' ~ 'I'll take

**(??) Choose the correct form of the verb.** Выберите правильную форму глагола.

(~) I think we should buy a new car. We \_\_\_\_\_ this one for ages. ~ 've had

(~) Don't phone at 8.00 this evening. We \_\_\_\_\_ dinner then. ~ 'll be having

(~) We \_\_\_\_\_ a lovely picnic until my wife was stung by a bee having. ~ were

**(??) Choose the correct form of the verb.** Выберите правильную форму глагола.

(~)My favourite white T-shirt went pink. I \_\_\_\_\_ with my daughter's red sweater. ~ had washed

(~)'Why are you all wet?' c) \_\_\_\_\_ the car.' ~ 've been washing my car

(~)'Where are my jeans?' 'I a) \_\_\_\_\_ them at the moment. Sorry. ~ I'm washing ~ am washing

**(??) Choose the correct form of the verb.** Выберите правильную форму глагола.

(~)My sister is a teacher. She \_\_\_\_\_ history at the local high school. ~

(~)At the end of this term I \_\_\_\_\_ for six years. ~ will have been teaching ~ teaches

(~)This year Ingrid c) \_\_\_\_\_ Mathematics at Shimla Public School. ~ is teaching

**(??)Put the words in the correct order to make sentences. Восстановите порядок слов в предложениях.**

1.

(#) have

(#) you

(#) ever

(#) been

(#) to

(#) London

(#)?

2.

(#) I

(#) often

(#) have

(#) been

(#) there

3.

(#) have

(#) you

(#) read

(#) the

(#) newspaper

(#) today

(#) ?

**(??)Put the words in the correct order to make sentences. Восстановите порядок слов в предложениях.**

1.

(#) he

(#)hasn't

(#)finished

(#) his

(#) work

(#) yet

2.

(#) I

(#) have

(#) already

(#) read

(#) this

(#) book

3.

(#)I

(#) have

(#)never

(#) read

(#) that

(#) book

## **РАЗДЕЛ 7.**

### **Тема 7.1. Времена группы Perfect Continuous.**

*Цель: Повторение и закрепление грамматического материала по теме «Времена группы Perfect Continuous».*

#### **Перечень изучаемых элементов содержания**

1. Грамматическое время Present Perfect Continuous.
2. Грамматическое время Past Perfect Continuous.
3. Грамматическое время Future Perfect Continuous.

#### **Вопросы для самоподготовки:**

1. Выполнить грамматические упражнения

## Тема 7.2. Global languages.

**Цель:** *Активизация лексико-грамматического материала в диалогической и монологической речи. Обучение поисковому и просмотровому чтению.*

### Перечень изучаемых элементов содержания

1. Лексика по теме “Global languages”.
2. Global English.
3. Russian language in the world.

### Вопросы для самоподготовки:

1. Роль и место английского языка в мире.
2. Роль и место русского языка в мире.

## ПРАКТИЧЕСКОЕ ЗАДАНИЕ К РАЗДЕЛУ 7

**Форма практического задания:** текстовые упражнения, лексико-грамматический перевод, темы для беседы, эссе, доклада

### Примерный перечень текстов для чтения и перевода к разделу 7

#### *Вариант 1.*

#### **Global English**

The English language is now the first language of about 400 million people, the native language of 12 nations and the official or semiofficial language of 33 more nations. That means one in every seven people in the world speaks English. The English language has become the “new Latin” of the century, the world’s top tongue. One billion people speak English. That’s 20% of the world population. For the other 600 million it’s either a second language or a foreign language. There are more than 500,000 words in the Oxford English Dictionary. Compare that with the vocabulary of German (about 200,000) and French (about 100,000) At present no other language on Earth is better suited to play the role of a world language.

English is so widespread nowadays because it has become the standard language for all kinds of international communication: 80% of all information in the world’s computers is in English; nearly 50% of all the companies in Europe communicate with one another in English; 75% of all international letters are in English. English is also the international language of business people, pilots, diplomats and politicians, sportsmen and scientists, doctors and students, musicians and singers.

Obviously English is going to become even more important as a global language, dominating world trade, computers and media.

Not so long ago learning English was not much fun. You only had to read boring texts, translate them from English into Russian and back and learn lists of words by heart.

Today learning English has become much more exciting. Students can enjoy and kind of pronunciation and various accents listening to the CDs read by native speakers. Watching video and DVD films allow students to see authentic movies with or without subtitles. You can use the computer not only for playing games but also for acquiring knowledge. The Internet is a boundless world of learning opportunities. There are a lot of sites providing different activities, students’ cafes and chats. You can ask any questions to the world’s top teachers and you will get your answers in a second. You can find the words of popular songs in English and sing along with your favorite

singers. And finally, if you can afford it, go abroad and learn English with native speakers in an English-speaking country.

Because English is so widely spoken, it has often been referred to as a “global language”, the lingua franca of the modern era. While English is not an official language in many countries, it is currently the language most often taught as a second language around the world. Some linguists believe that it is no longer the exclusive cultural sign of “native English speakers”, but it rather a language that is absorbing aspects of cultures worldwide as it continues to grow. It is, by international treaty, the official language for aerial and maritime communications, as well as one of the official languages of the European Union, the United Nations, and most international athletic organizations, including the International Olympic Committee.

English is the language most often studied as a foreign language in the European Union (by 89% of schoolchildren), followed by French (32%), German (18%), and Spanish (8%). It is also the most studied in the People’s republic of China, Japan, South Korea, and Taiwan.

Books, magazines, and newspapers written in English are available in many countries around the world. English is also the most commonly used language in the sciences. In 1997, the Science Citation Index reported that 95% of its articles were written in English, even though only half of them came from authors in English-speaking countries.

## ***Варуанн 2.***

### ***Russian Language in the world***

In the XX century Russian language was included in the so-called world (global) languages. The spread of the Russian language geographically and territorially was largely the result of the actions of the Russian **empire**, then the USSR. The status of the Russian language was **enshrined** in the United Nations, where Russian is a working language.

In the early XX century Russian language owned by **approximately** 150 million people – mostly citizens of the Russian Empire. Over the next 90 years, the number of knowledgeable Russian language has **increased** to approximately 350 million people, with 286 million of them lived in the USSR, where Russian was the state language and for the most part, its inhabitants were the native language, and over 70 million people (mainly in the republics of the USSR, Eastern European, Balkan countries and some Asian countries) also to some **extent** know Russian language.

Russian is an East Slavic language and an official language in Russia, Belarus and Kyrgyzstan. It is an unofficial but widely spoken language in Ukraine, Moldova, Latvia, Estonia, and to a lesser extent, the other countries that were once **constituent** republics of the Soviet Union and **former participants** of the Eastern Bloc. Russian belongs to the family of Indo-European languages and is one of the three living members of the East Slavic languages. Written examples of Old Slavonic are **attested** from the 10<sup>th</sup> century onwards.

Russian is the eighth most spoken language in the world by number of native speakers and the seventh by total number of speakers. The Russian language is one of the six official languages of the United Nations.

Russian is a Slavic language of the Indo-European family. Over the course of centuries, the vocabulary and literary style of Russian have also been **influenced** by western and Central European languages such as Greek, Latin, Polish, Dutch, German, French, Italian and English, and to a lesser extent the language to the south and the east: Uralic, Turkish, Persian, Arabic, as well as Hebrew. It is also regarded by the United States Intelligence Community as a “**hard target**” language, due to both its difficulty to master for English speakers and its critical role in American world policy.

In the end, about the Russian language in the world following picture: the Russian language is spoken by approximately 170 million people, 350 million have a good **grasp of**. Outside their historical homeland (Russia) is home to more than 30 million people, for whom Russian is their native language. 180 million people, the **inhabitants** of the countries near and far abroad, study Russian language. All these factors make Russian language a means of global communication.

### Примерный перечень заданий к тексту к разделу 7

(??) Match English phrases from the text with their Russian equivalents. Подберите русские эквиваленты к английским словосочетаниям

- (~) lingua franca~лингва-франка
- (~) native language~родной язык
- (~) go abroad~поехать за границу
- (~) world trade~мировая торговля
- (~) various accents~различные акценты
- (~) acquiring knowledge~приобретение знания
- (~) authentic movies~оригинальные фильмы
- (~) international treaty~международная конвенция
- (~) "hard target" ~ перспективный
- (~) grasp of ~общепонятный
- (~) United Nations~Организация Объединенных Наций
- (~) European Union~Европейский Союз
- (~) by heart~ наизусть

(??) Match the words from the text and their synonyms. Подберите к данным словам синонимы.

- (~) nation ~ people
- (~) language ~ tongue
- (~) dominating ~ commanding
- (~) abroad ~ overseas
- (~) treaty ~ convention
- (~) maritime ~ marine
- (~) aerial ~ airy
- (~) aspect ~ phase
- (~) union ~ confederation
- (~) approximately ~ about
- (~) former ~ ex
- (~) participant ~ member
- (~) communication ~ touch

**Написать эссе на одну из предложенных тем:**

1. Is the Russian the most difficult language to learn?
2. Why do you think people try to protest against the influence of the English language?
3. You are as many times a man as many languages you know.
4. Language is human communication through speech, writing, or both.

Время — 40 мин, объем 500 - 700 печ. зн.

### Примерный перечень тем докладов к разделу 7:

1. Language families.
2. The Slavic languages.
3. The languages spoken in Great Britain.
4. American English is one of the many varieties of English.

### Примерный перечень тем диалогов к разделу 7:

1. Learning a foreign language makes people work hard.
2. What future for the English language is predicted?
3. British and American English.

4. In its role as a global language, Russian has become one of the most important academic and professional tools.

**РУБЕЖНЫЙ КОНТРОЛЬ К РАЗДЕЛУ 7: Форма рубежного контроля – компьютерное тестирование**

(??) Choose the correct order of the sentence. Выберите правильный порядок слов в предложении.

(?) I have been never to London.

(!) I have never been to London.

(?) I never have been to London.

(??) Choose the correct order of the sentence. Выберите правильный порядок слов в предложении.

(?) I have been often there.

(?) I often have been there.

(!) I have often been there.

(??) Choose the correct order of the sentence. Выберите правильный порядок слов в предложении.

(?) He yet hasn't finished his work.

(!) He hasn't finished his work yet.

(?) He hasn't yet finished his work.

(??) Choose the correct order of the sentence. Выберите правильный порядок слов в предложении.

(?) I already have read this book.

(!) I have already read this book.

(?) I have this book already read.

(??) Choose the correct order of the sentence. Выберите правильный порядок слов в предложении.

(!) I have never read that book.

(?) I never have read that book.

(?) I have read that book never.

(??) Choose the correct order of the sentence. Выберите правильный порядок слов в предложении.

(!) Have you read the newspaper today?

(?) You read the newspaper read today?

(?) Have you today read the newspaper?

(??) Choose the right synonyms of the word *nation*. Подберите правильный синоним к слову *nation*.

(!) people

(?) empire

(?) union

(??) Choose the right synonym of the word *language*. Подберите правильный синоним к слову *language*.

(?) communication

(?) knowledge

(!) tongue

(??) Choose the right synonym of the word *union*. Подберите правильный синоним к слову *union*.

(!) confederation

(?) communication

(?) dream

(??) Choose the right synonym of the word *abroad*. Подберите правильный синоним к слову *abroad*.

- (!) overseas
- (?) maritime
- (?) aerial

(??) Choose the right synonym of the word *participant*. Подберите правильный синоним к слову *participant*.

- (?) treaty
- (!) member
- (?) union

(??) Choose the right synonym of the word *treaty*. Подберите правильный синоним к слову *treaty*.

- (!) convention
- (?) city
- (?) union

(??) Choose the right synonym of the word *approximately*. Подберите правильный синоним к слову *approximately*.

- (?) after
- (?) at the moment
- (!) about

(??) Choose the right Russian equivalent to the phrase *lingua franca*. Подберите правильный перевод к словосочетанию *lingua franca*.

- (!) лингва-франка
- (?) мировая торговля
- (?) граница

(??) Choose the right equivalent to the phrase *native language*. Подберите правильный перевод к словосочетанию *native language*.

- (?) коренной житель
- (?) родная речь
- (!) родной язык

(??) Choose the right equivalent to the phrase *European Union*. Подберите правильный перевод словосочетания *European Union*.

- (!) Европейский Союз
- (?) Советский Союз
- (?) Национальный Союз

(??) Choose the right equivalent to the phrase *by heart*. Подберите правильный перевод словосочетания *by heart*.

- (!) наизусть
- (?) быстро
- (?) от сердца

(??) Choose the right equivalent of the words *various accents*. Подберите правильный эквивалент к слову *various accents*.

- (!) различные акценты
- (?) международные акценты
- (?) новые акценты

(??) Choose the right equivalent of the words *world trade*. Подберите правильный эквивалент к слову *world trade*.

- (??) мировые цены
- (??) мировой кризис
- (!) мировая торговля

(??) Choose the right equivalent of the words *authentic movies*. Подберите правильный эквивалент к слову *authentic movies*.

- (!) оригинальные фильмы

(??) фильмы с субтитрами

(??) немые фильмы

(??) Choose the right equivalent of the words *United Nations*. Подберите правильный эквивалент к слову *United Nations*.

(!) Организация Объединенных Наций

(?) Европейский Союз

(?) Соединенные Штаты Америки

(??) Choose the right equivalent of the words *acquiring knowledge*. Подберите правильный эквивалент к слову *acquiring knowledge*.

(??) новые знания

(??) языковые знания

(!) приобретение знаний

(??) Choose the right equivalent of the words "*hard target*". Подберите правильный эквивалент к слову "*hard target*".

(!) перспективный

(??) современный

(??) оригинальный

(??) Choose the right equivalent of the word *scientist*. Подберите правильный эквивалент к слову *scientist*.

(!) ученый

(??) дипломат

(??) бизнесмен

(??) Choose the right equivalent of the word *article*. Подберите правильный эквивалент к слову *article*.

(!) статья

(??) доклад

(??) перевод

(??) Choose the right equivalent of the word *vocabulary*. Подберите правильный эквивалент к слову *vocabulary*.

(!) словарный запас

(??) словарь

(??) переводчик

(??) Choose the right equivalent of the word *opportunity*. Подберите правильный эквивалент к слову *opportunity*.

(??) язык

(??) знание

(!) возможность

(??) Choose the right equivalent of the word *sign*. Подберите правильный эквивалент к слову *sign*.

(??) статья

(??) предложение

(!) признак

(??) Choose the right equivalent of the word *subtitles*. Подберите правильный эквивалент к слову *subtitles*.

(!) субтитры

(??) фильмы

(??) языки

(??) Choose the right equivalent of the word *empire*. Подберите правильный эквивалент к слову *empire*.

(!) империя

(??) нация

(??) государство



(??) Choose the right definitions to the term *pilot*. Подберите правильное определение к термину *pilot*.

- (!) a person who controls an aircraft or spacecraft
- (??) a scientist who specializes in medical operation
- (??) a person who works in hospital

(??) Choose the right definition to the term *diplomat*. Подберите правильное определение к термину *diplomat*.

- (??) a person who runs a hospital
- (??) a person who works in dental clinic
- (!) a person who represents one country in another

(??) Choose the right definition to the term *politician*. Подберите правильное определение к термину *politician*.

- (!) a person whose business is politics
- (??) a person who performs on stage
- (??) a person who plays in orchestra

(??) Choose the right definition to the term *vocabulary*. Подберите правильное определение к термину *vocabulary*.

- (!) words known, learnt, used
- (??) translated words
- (??) words in different languages

(??) Choose the right definition to the term *article*. Подберите правильное определение к термину *article*.

- (!) a separate piece of writing in a newspaper, magazine
- (??) a written words in newspaper
- (??) a story in magazine

(??) Choose the right definition to the term *linguist*. Подберите правильный эквивалент к термину *linguist*.

- (!) a person who is good at foreign languages
- (??) a person who graduated from university
- (??) a person works in a library

(??) Choose the right definition to the term *inhabitant*. Подберите правильный эквивалент к термину *inhabitant*.

- (??) a person who lives in town
- (!) a person who is lives in particular place for a long period of time
- (??) a person who lives in the country

(??) Choose the right half of the sentence: *The English language is now....* Подберите правильное окончание предложения: *the English language is now ....*

- (??) the second language of about 500 million people
- (!) the first language of about 400 million people
- (??) the native language in England

(??) Choose the right half of the sentence: *There are more than 500,000 words...*

Подберите правильное окончание предложения: *There are more than 500,000 words ...*

- (!) in the Oxford English Dictionary
- (??) in the Russian Dictionary
- (??) in English

(??) Choose the right half of the sentence: *The Internet is....*

Подберите правильное окончание предложения: *The Internet is....*

- (??) a grasp of English
- (??) lingua franca
- (!) a boundless world of learning opportunity

(??) Choose the right half of the sentence: *Today learning English has become...*

Подберите правильное окончание предложения: *Today learning English has become....*

- (!) much more exciting

- (?) more difficult  
 (?) easier
- (?) Choose the right half of the sentence: *Russian is....*  
 Подберите правильное окончание предложения: *Russian is....*  
 (!) a Slavic language of the Indo-European family  
 (?) a second language  
 (?) a first language
- (?) Choose the right half of the sentence: *There are a lot of sites providing....* Подберите правильное окончание предложения: *There are a lot of sites providing....*  
 (!) different activities, students' cafes and chats  
 (?) authentic movies  
 (?) learning English
- (?) Choose the right half of the sentence: *The Russian language....* Подберите правильное окончание предложения: *The Russian language...*  
 (?) is one of the six official languages in European Union  
 (?) is native language  
 (!) is one of the six official languages of the United Nations
- (?) Choose the right half of the sentence: *Russian....*  
 Подберите правильное окончание предложения: *Russian ....*  
 (!) is a Slavic language of the Indo-European family  
 (?) is a language in science  
 (?) is a language of communication
- (?) Choose the right half of the sentence: *English is also the most commonly used language....*  
 Подберите правильное окончание предложения: *English is also the most commonly used language....*  
 (?) in the United Nations  
 (!) in the sciences  
 (?) in European Union
- (?) Choose the right half of the sentence: *Today learning English has become much more ...*  
 Подберите правильное окончание предложения: *Today learning English has become much more...*  
 (!) exciting  
 (?) interesting  
 (?) boring
- (?) Choose the right half of the sentence: *Written examples of Old Slavonic are attested ....*  
 Подберите правильное окончание предложения: *Written examples of Old Slavonic are attested....*  
 (!) from the 10<sup>th</sup> century onwards  
 (?) from the 18<sup>th</sup> century onwards  
 (?) from the 21<sup>st</sup> century onwards
- (?) Choose the right half of the sentence: *I have never....* Подберите правильное окончание предложения: *I have never ....*  
 (!) been to London  
 (?) was in London  
 (?) already been to London
- (?) Choose the right half of the sentence: *I ....* Подберите правильное окончание предложения: *I ....*  
 (?) already have read this book  
 (!) have already read this book  
 (?) read already have this book

## Семестр 4.

### РАЗДЕЛ 8.

#### Тема 8.1. Passive Voice.

**Цель:** Повторение и закрепление грамматического материала по теме «Passive Voice».

##### Перечень изучаемых элементов содержания

1. Образование форм Present, Past, Future Simple, Continuous, Perfect Passive.
2. Сравнение действительного залога и страдательного залога.
3. Употребление страдательного залога.

##### Вопросы для самоподготовки:

1. Выполнить грамматические упражнения

#### Тема 8.2. Social life.

**Цель:** Активизация лексико-грамматического материала в диалогической и монологической речи. Обучение поисковому и просмотровому чтению.

##### Перечень изучаемых элементов содержания

1. Лексика по теме “Social life”.
2. Family matters.
3. Three Generations Under One Roof.

##### Вопросы для самоподготовки:

1. Составьте тематический англо-русский и русско-английский глоссарий по теме “Jobs and Professions”.
2. Назовите специальности и расскажите о требованиях, предъявляемых к этим специалистам.
3. Перечислите ряд специальностей и расскажите о требованиях, предъявляемых к этим специалистам.

### ПРАКТИЧЕСКОЕ ЗАДАНИЕ К РАЗДЕЛУ 8

**Форма практического задания:** текстовые упражнения, лексико-грамматический перевод, темы для беседы, эссе, доклада

#### Примерный перечень текстов для чтения и перевода к разделу 8

##### Вариант 1.

##### Family matters. “Why is my child acting this way?”

Many parents ask, “Why is my child acting this way?” Children misbehave for many reasons. The information given in this lesson will help you understand why your child misbehaves. Once you understand why a young child is misbehaving, it is easier to choose effective guidance techniques to handle the situation. Children need to feel that they belong to you, to the family, to the class at school, to a group of friends. They may misbehave to gain membership or to find out if they

will still be accepted. Thus, it is important to let children know you love them and that they are still part of the family, even when they behave badly. Children misbehave to get attention. To a child, any kind of attention is better than no attention.

Some children feel their parents do not like them or do not talk or spend time with them. Therefore, these children act up to gain attention. Children who feel this way may even try to get in trouble to be noticed by a parent. Give your child attention when he or she is behaving well. Don't make your child misbehave to get your attention.

Children misbehave when they feel inadequate or lack confidence. They may act out when afraid to try new things or fear failure at a new task. Help children understand that everyone makes mistakes. Children misbehave when they do not feel well. Children need 8-12 hours of sleep each night, healthful foods, fresh air, and exercise every day. Without these essentials, they may be hard to get along with, just as an adult might be. Most discipline problems occur around 8 a.m., noon, p.m., and 8 p.m., times when children are hungry and tired. A change in behavior is often a sign that a child is ill or has a physical discomfort. Be careful not to punish your child for having a physical ailment.

Children misbehave when they are upset. A change in the season, daylight savings time, or a new schedule are minor factors that can upset a child's routine. Major factors can include divorce or moving to a new home. The child does not know how to act in the new situation and needs reassurance and instruction to guide their behavior. Children misbehave when they are disappointed. A canceled trip, a parent that does not show up for visitation, or a rained-out ball game can cause frustration and irritability in all of us. This is when children need adults who can accept their feelings to help them cope with their disappointment.

Children misbehave when they are discouraged. Adults are often too quick to tell a child when they do something wrong and forget to tell them what they are doing right. Children who believe that they are bad will act bad, and perhaps hurt others. A child who believes he or she is stupid will not do well in school. Children need praise and approval, even for small things like saying "thank you." This prevents them from having to misbehave to get attention. People often say discouraging things to children that they would never say to an adult. Try to show your child the same courtesy and encouragement that you give your adult friends.

Children misbehave when they feel unloved. The bond between parent and child makes the child want to please the parent by behaving well. Parental love motivates the parent to care for the child. A loving relationship is essential for positive discipline to guide the child's behavior. Your child's actions will improve if you show signs of love: hugs, kind words, and sharing experiences. Children may misbehave when they do not know what to do in a new setting or circumstance. Children make mistakes when they are learning something new; for instance, falling often when learning to walk, or mispronouncing new words. Try to have patience as your child learns acceptable behavior. Some acts that parents refer to as wrong are simply mistakes. The child needs to see appropriate behavior. Try to anticipate new situations your child may encounter and talk about what they will be like. Discuss the problems and choices of behavior a child needs to make when exposed to a new setting. Parents cannot always be with their child when situations arise. Thus, it is important to practice thinking ahead. For example, talk with your three-year-old about how to answer the phone.

Children misbehave when they imitate their parents. Children experiment with behavior they see on television, at school, and at child care by mimicking other adults and children. Unfortunately, we cannot control what our children see others doing, but we can control what we do by acting as good role models and admitting our mistakes. If a parent swears, the child may use bad language as well. If a parent hits a child, the child may hit a brother or sister. Parents can say, "I was wrong to yell." We need to make clear to children which behaviors we want them to choose for themselves. This is especially important when bad behavior is presented as cute, heroic, or funny in television and movies. Children test their parent's discipline. They want to know that their parents truly mean what they say. Misbehavior can occur when a child checks to see which behaviors the parent likes and dislikes. Be firm about what is important to you and the behaviors you value, in order to meet the goals you have for your child. Sometimes children misbehave when trying to

stand up for themselves and their ideas. This is a sign of growing up. They may run away from an abusive parent or refuse to do something they think is wrong. In some cases, after seeing the child's point of view, the parent changes their own views or behaviors. In other cases, the parent may decide to insist on obedience. Be patient. Children have a lot to learn. You have 12-18 years to teach your child how to behave. Children misbehave when we expect too much or too little from them. Take the time to enjoy your children as they learn about right and wrong behavior. Your children need to know that you accept them just the way they are. Let them know you will always love them and will be there to teach them what is right. Emphasize that they can depend on your love and discipline.

Children sometimes misbehave because it is a way to get what they want. If misbehavior has worked in the past, it may continue, whether it is wanting another child's toy or the parent's attention. Make it clear to your child that they do not have to earn your love by behaving well; you love them no matter what. Show your child acceptable behavior. Emphasize that because you love your child and because you are a responsible parent, you want your children to know how to behave correctly. Children feel love and acceptance when you listen to them talk about their thoughts, feelings, and safety. Be generous and sincere with your approval and praise. Try to say at least five positive things to your child for each time you criticize. Praise should be about the course of action. "You did a good job of picking up the toys" is better than saying, "You are a good boy for picking up the toys."

Avoid put-downs and name-calling. Television comedy is full of this type of sarcasm among friends and family. In many families, children and teenagers copy this behavior. The whole family tries to think of clever put-downs to say quickly. Actually, these insulting remarks can make people feel worthless, incapable, and unhappy. In an atmosphere of put-downs children will not attempt new things for fear of being teased. Put-downs and name-calling are inappropriate discipline methods. For instance, calling your child a "knothead" for doing something foolish only closes the door for communication. Our culture is so full of such words that it may be difficult to avoid; however, avoiding them will have positive results for your family. You will be glad you made the extra effort to stop put-downs and name-calling in your family.

## ***Баруан 2.***

### **Advantages and Disadvantages of Being an Only Child**

#### **The Advantages:**

Being an only child can be either good or bad, depending on how you perceive it and how you are brought up by your parents. The advantages could be that you get the undivided love and attention of your parents. They would dote on you more and provide for you more - in terms of getting you stuff, toys, etc. Obviously, being an only child means that your parents have only you to spend the money on and not have to share it among other siblings. So, you'd get more toys than normal, more money to spend than normal, more inheritance than normal, and of course more love from your parents than normal.

As an only child, you may also be spared the complications arising out of having an overbearing, unhelpful, competitive sibling. It is no fun having a sibling like this, who hoards the attention of your parents, who in the eyes of your parents can do no wrong and is doted upon to no end, often at your expense. They may well walk off with much of the inheritance by virtue of being the doted one in the family. As an only child, you would be free of any of these complications.

As an only child, you may grow up to be more independent and able to fend for yourself better, if your parents haven't spoiled you by tending to your each and every need. Not having an older sibling to help you every step of the way may in that sense be beneficial and make you capable of looking after yourself earlier in life. Therefore, being an only child can certainly have its advantages.

Disadvantages of being an only child

As far as disadvantages go, the "Little Emperor Syndrome" comes to mind. For those unfamiliar with the term, "Little Emperor Syndrome" refers to the Chinese situation involving parents and their single child. Of course, all of you would be aware of China's one-child policy. Little Emperor Syndrome is an unintended consequence of that policy. This is a situation in which the parents lavish their love, attention, resources on this one child of theirs, and as a result, the child becomes spoiled and, well, behaves like a "Little Emperor." This sort of excessive attention and care can prove detrimental in the long term for the child. The child gets used to having everything done, managed, taken care of - by their parents. When they have to live in the real world and face real problems, they might not be able to cope with it. They may lack self-confidence to go out in the world and get things done for themselves. They might feel lost outside of the cocoon that their parents created for them. This of course need not always be the case and can be overcome by good parenting.

Perhaps the most apparent disadvantage of being an only child is the feeling of loneliness - not having a sibling to play with regularly and to be able to share your thoughts and memories with. When your parents are no longer around, not having a sibling to talk about things with or look up to for any kind of help or support can be quite a disadvantage. Also, when your parents get older, being an only child, you would have to shoulder the responsibility of taking care of your parents on your own, which might be overwhelming. As an only child, you may also face an immense pressure put on you by your parents; for example, to keep the family name going or to do well in your academics. As an only child, you would also be watched with an eagle eye by your parents and this may be quite suffocating and stressful for you. If you had siblings, the pressure wouldn't be as much and you may perhaps be able to lead a more stress-free life. This again would be a highly subjective experience. There may be many who may feel no stress at all and are able to take this pressure, real or perceived, within their stride.

#### **Примерный перечень заданий к тексту к разделу 8**

**(?) Match the words from the text and their synonyms. Подберите к данным словам синонимы.**

- (~) misbehave ~ act up
- (~) guide ~ manage
- (~) reassurance ~ support
- (~) ailment ~ sickness
- (~) tease ~ bedevil
- (~) courtesy ~ politeness
- (~) emphasize ~ accent
- (~) frustration ~ disappointment
- (~) expose ~ treat
- (~) stand up for ~ defend
- (~) anticipate ~ expect
- (~) gain ~ obtain
- (~) get along with ~ get on

**(?) Match the halves of the sentences. Соедините половины предложений.**

- (~) Children need to feel that ... ~ ... they belong to the family, to the class at school, to a group of friends.
- (~) Give your child attention when ... ~ ... he or she is behaving well
- (~) Children misbehave when ... ~ ... they feel inadequate or lack confidence.
- (~) Help children understand that ... ~ ... everyone makes mistakes.
- (~) A change in behavior is often a sign that ... ~ ... a child is ill or has a physical discomfort.
- (~) This is when children need adults ... ~ ... who can accept their feelings to help them cope with their disappointment.

- (~) People often say discouraging things to children that ...~... they would never say to an adult.
- (~) Your child's actions will improve if ...~... you show signs of love: hugs, kind words, and sharing experiences.
- (~) We need to make clear to children which ...~... behaviors we want them to choose for themselves.
- (~) Television comedy is full of ...~... this type of sarcasm among friends and family.

### **Примерный перечень тем диалогов к разделу 8**

1. Some families have an only child; others choose to have two, three or even more children.
2. What can you say for and against being an only child in the family?
3. Our grandparents say their way of life was more much secure. However, young people have many more life opportunities nowadays. What is your opinion? Which way of life do you find more satisfying?
4. Lots of young people believe that it's important to look nice. However, adults often think that young people pay too much attention to their appearance and fashion. What is your opinion? Do you care what you wear?

### **РУБЕЖНЫЙ КОНТРОЛЬ К РАЗДЕЛУ 8: Форма рубежного контроля – компьютерное тестирование**

(??) Match the words from the text and their synonyms. Подберите к данным словам синонимы

- (~) misbehave ~ act up
- (~) guide ~ manage
- (~) reassurance ~ support
- (~) ailment ~ sickness
- (~) tease ~ bedevil
- (~) courtesy ~ politeness
- (~) emphasize ~ accent
- (~) frustration ~ disappointment
- (~) expose ~ treat
- (~) stand up for ~ defend
- (~) anticipate ~ expect
- (~) gain ~ obtain
- (~) get along with ~ get on

(??) Match the halves of the sentences. Соедините половины предложений

- (~) Children need to feel that ... ~ ... they belong to the family, to the class at school, to a group of friends.
- (~) Give your child attention when ...~... he or she is behaving well
- (~) Children misbehave when ...~... they feel inadequate or lack confidence.
- (~) Help children understand that ...~... everyone makes mistakes.
- (~) A change in behavior is often a sign that ...~... a child is ill or has a physical discomfort.
- (~) This is when children need adults ...~... who can accept their feelings to help them cope with their disappointment.
- (~) People often say discouraging things to children that ...~... they would never say to an adult.
- (~) Your child's actions will improve if ...~... you show signs of love: hugs, kind words, and sharing experiences.
- (~) We need to make clear to children which ...~... behaviors we want them to choose for themselves.

(~) Television comedy is full of ...~... this type of sarcasm among friends and family.

(??) Complete the sentences with the words given below. Подставьте слова в предложения

- (~) He doesn't mean to \_\_\_\_\_; he just doesn't know better. ~ misbehave  
(~) I consider him \_\_\_\_\_ of dishonesty. ~ incapable  
(~) I \_\_\_\_\_ to sing, but my throat was too hoarse. ~ attempt  
(~) Please extend them the \_\_\_\_\_ of your presence. ~ courtesy  
(~) The government should implement this policy to \_\_\_\_\_ this serious problem. ~ cope with  
(~) He would probably have died by the hand of the executioner, if indeed the executioner had not been \_\_\_\_\_ by the populace. ~ anticipate  
(~) I wish the kids would \_\_\_\_\_ better. ~ get along  
(~) Three armies \_\_\_\_\_ at Waterloo. ~ encounter  
(~) Children may \_\_\_\_\_ in class in an effort to get attention. ~ act up  
(~) Though I disagreed with him, I respected him for \_\_\_\_\_ what he believed in. ~ stand up for  
(~) When you \_\_\_\_\_ the bag, make sure to support the bottom. ~ pick up  
(~) \_\_\_\_\_ your \_\_\_\_\_ - there is no need to rush. ~ take time  
(~) Once again I must \_\_\_\_\_ that I am not talking about conscious motives. ~ emphasize  
(~) Not so much \_\_\_\_\_ with a son as a father's anger at failing to be the man he wanted to be. ~ frustration  
(~) The course content will cover theoretical \_\_\_\_\_ and well control practical simulation. ~ essentials  
(~) And at each satisfactory reply he murmured, as if to himself in a tone of \_\_\_\_\_: 'Come, so much the better; that's just as it should be!'. ~ reassurance

(??) Match English phrases with their Russian equivalents. Подберите русские эквиваленты к английским словосочетаниям

- (~) bag filled with treats ~ сумка, наполненная вкусностями  
(~) few blocks away ~ в нескольких кварталах  
(~) its own space ~ свое собственное пространство  
(~) to grow rapidly ~ стремительно расти  
(~) to favor somebody ~ благоприятствовать кому-либо  
(~) bachelor party ~ холостяцкая вечеринка  
(~) to endure eight hours of Chinese school ~ вытерпеть восемь часов китайской школы  
(~) to keep household running ~ поддерживать домашнее хозяйство  
(~) has nearly tripled ~ увеличилось почти втрое  
(~) paternal grandparents ~ бабушка и дедушка по отцовской линии  
(~) ages 4 through 17 ~ возраст от 4 до 17 лет

(??) Match the words from the text and their synonyms. Подберите к данным словам синонимы

- (~) hand out ~ distribute  
(~) amid ~ among  
(~) endure ~ take away  
(~) estate ~ property  
(~) value ~ worth  
(~) arrangement ~ convention  
(~) mortgage ~ loan, hypothec  
(~) irreverent ~ disrespectful  
(~) span ~ range  
(~) favor ~ patronize  
(~) common ~ conventional



(~) branch ~ offshoot

(??) Match the terms and their definitions. Соедините термины и их определения

(~) bachelor ~ A man who is socially regarded as able to marry, but has not yet.

(~) dutiful ~ Accepting of one`s legal or moral obligations and willing to do them well and without complaint.

(~) block ~ The distance from one street to another in a city that is built

## **РАЗДЕЛ 9.**

### **Тема 9.1. Modal verbs.**

*Цель: Повторение и закрепление грамматического материала по теме «Modal verbs».*

#### **Перечень изучаемых элементов содержания**

1. Особенности модальных глаголов в английском языке.
2. Модальные глаголы в английском языке.
3. Выражение обязанности, долженствования.
4. Выражение разрешения, позволения.
5. Выражение способности, возможности.

#### **Вопросы для самоподготовки:**

1. Выполнить грамматические упражнения

### **Тема 9.2. People and jobs.**

*Цель: Активизация лексико-грамматического материала в диалогической и монологической речи. Обучение поисковому и просмотровому чтению.*

#### **Перечень изучаемых элементов содержания**

1. Лексика по теме “People and jobs”.

#### **Вопросы для самоподготовки:**

1. Составьте тематический англо-русский и русско-английский глоссарий по теме “People and jobs”, “Professions”.
2. Напишите диалог о том, как Вы устраиваетесь на работу, собеседование.

## **ПРАКТИЧЕСКОЕ ЗАДАНИЕ К РАЗДЕЛУ 9**

**Форма практического задания:** текстовые упражнения, лексико-грамматический перевод, темы для беседы, эссе, доклада

### **Примерный перечень текстов для чтения и перевода к разделу 9**

#### **Вариант 1.**

#### **Recruitment**

The process of finding people for **particular** jobs is recruitment or, especially in Am. English, **hiring**. Someone who has been recruited is a **recruit** or, in Am. English, a hire. The company employs or hires them; they join the company. A company may recruit employees directly or use outside recruiters, recruitment agencies or **employment agencies**. Outside specialists called headhunters may be called on to headhunt people for very important jobs, persuading them to leave the organizations they already work for. This process is called headhunting. B. Applying for a job Fred is a van driver, but he was fed up with long trips. He looked in the situations vacant pages of his local newspaper, where a local supermarket was advertising for van drivers for a new **delivery service**. He applied for the job by **completing an application** form and sending it in. Harry is a building engineer. He saw a job in the **appointment** pages of one of the national papers. He made an application, sending in his CV (curriculum vitae – the “story” of his working life) and a covering letter explaining why he wanted the job and why he was the right person for it. Note: BrE: CV; AmE: resume BrE: covering letter; AmE: cover letter. C. Selection procedures Dagmar Schmidt is the head of recruitment at a German telecommunications company. She talks about the selection process, the methods that the company uses to recruit people: “We advertise in national newspapers. We look at the backgrounds of applicants: their **experience** of different jobs and their educational qualifications. We don’t ask for handwritten letters of application as people usually apply by email; handwriting analysis belongs to the 19th century. We invite the most interesting candidates to a group discussion. Then we have individual interviews with each candidate. We also ask the candidates to do written psychological tests to assess their intelligence and **personality**. After this we shortlist three or four candidates. We check their references by writing to their referees: previous **employers** or teachers that candidates have named in their applications. If the references are OK, we ask the candidates to come back for more interviews. Finally, we offer the job to someone, and if they turn it down we have to think again. If they accept it, we hire them. We only appoint someone if we find the right person”.

## *Вариант 2.*

### **Types of interviews**

Job interviews are great opportunities for you to show to your potential employers what kind of employee you'll be if they hire you; your chances to have a successful interview will depend on the type of interview they hold. But it doesn't mean necessarily that your future will depend on it.

You must be prepared to whichever interview will present and knowledge will be your best weapon, you must include information on the industry, the employer and yourself; you might be wondering: who knows better than you? It's important to be aware on it.

Companies **carry out** different types of interviews upon the professional profile they require. This section will give you real and useful **insights** into each type of job interview. For instance, the stress interview section contains many useful details about how to create stressful environments in order to **assess** job seekers' emotional intelligence and problem solving skills. On the other hand, group interview test candidates on communication abilities. If you want to know more about the main types of interviews, we recommend you to browse through this section, and follow these pieces of advice on interviews.

### **Примерный перечень заданий к тексту к разделу 9**

- (?) Match the words from the text and their synonyms. Подберите к данным словам синонимы.
- (~) emerge ~ appear
  - (~) enormously ~ immensely
  - (~) survey ~ interview
  - (~) venue ~ meeting point
  - (~) sudden ~ unhoped
  - (~) conduct ~ manage

- (~) vendor ~ seller
- (~) extend ~ enlarge
- (~) equal ~ identical
- (~) elevator ~ lift
- (~) mingle ~ mix
- (~) keep on ~ continue
- (~) alumni ~ graduate

(??) Match the halves of the sentences. Соедините половины предложений.

- (~) Over forty percent of the working population is ... ~ ... currently seeking other employment.
- (~) The truly shocking fact, however, is ...~... that the majority of these people are doing all the wrong things to find a job.
- (~) Don't make the mistake of thinking that these ...~... out-of-the-blue opportunities are accidents.
- (~) Finding job opportunities takes a ...~... disciplined approach using strategies that are proven to work.
- (~) The only way to beat the odds and the competition is ...~... to actively market yourself and locate positions before they are advertised.
- (~) Finding a job is ...~... all about people.
- (~) Surveys estimate that ...~... 74-85 percent of available jobs are never advertised anywhere.
- (~) They know you best and can give you a jump start toward locating a job that ...~... might be right for you.
- (~) Consider extending your reach by contacting alumni from ...~... your university or training school.
- (~) Marketing yourself as a job-seeker means locating the people who ...~... who can offer or lead you to opportunities.

**Написать эссе на одну из предложенных тем:**

1. Jack of all trades and master of none. За всё берущийся человек, гно ничего не умеющий делать
  2. Where there's a will, there's a way. Где есть желание, там есть и путь.
  3. A light purse is heavy curse. Хуже всех бед, когда нет денег.
- Время — 40 мин, объем 500 - 700 печ. зн.

### **Примерный перечень тем диалогов к разделу 9:**

1. Not all people enjoy a 9-to-5 working day in an office.  
What is your opinion? What can you say for and against working from home.
2. Some graduates would like to have a highly paid job; others believe that their future job should be interesting and bring satisfaction.  
And what about you? What is the most important thing for you in your occupation?
3. Should students work part-time to earn money? What is your opinion?

## **РАЗДЕЛ 10.**

### **Тема 10.1. Прилагательное.**

**Цель:** Повторение и закрепление грамматического материала по теме «Прилагательное».

#### **Перечень изучаемых элементов содержания**

1. Типы прилагательных.

2. Степени сравнения прилагательных.
3. Порядок прилагательных в английском языке.

**Вопросы для самоподготовки:** 1. выполнить грамматические упражнения.

## Тема 10.2. Sociology.

**Цель:** *Активизация лексико-грамматического материала в диалогической и монологической речи. Обучение поисковому и просмотровому чтению.*

### Перечень изучаемых элементов содержания

1. Лексика по теме “Sociology”.
2. Что такое социология?
3. Социальная этика.

### Вопросы для самоподготовки:

1. Дайте определение социологии.
2. Что подразумевается под социальной этикой?

## ПРАКТИЧЕСКОЕ ЗАДАНИЕ К РАЗДЕЛУ 10

**Форма практического задания:** текстовые упражнения, лексико-грамматический перевод, темы для беседы, эссе, доклада

### Примерный перечень текстов для чтения и перевода к разделу 10

#### *Вариант 1.*

#### WHAT IS SOCIOLOGY?

The sociologist has a **distinctive** way of examining human interactions. *Sociology* is the systematic study of social behavior and human groups. It focuses primarily on the **influence** of social relationships upon people's attitudes and behavior and on how societies are established and change. As a field of study, sociology has an extremely **broad scope** and it deals with families, gangs, business firms, political parties, schools, religions, labor unions, etc. It is concerned with love, **poverty**, conformity, discrimination, illness, **alienation**, overpopulation and community.

*The Sociological Imagination.* In attempting to understand social **behavior**, sociologists rely on unusual type of creative thinking, *sociological imagination*, i.e. an **awareness** of the relationship between an individual and the society. Thus, instead of simply accepting the fact that movie stars and rock stars are the «royalty» of human society, we could ask, in a more **critical sense**, why we are not as interested in meeting outstanding scientists, or elementary school teachers, or architects. Sociological imagination can bring new understanding to daily life around us.

*Sociology and Social Sciences.* The term *science* refers to the body of knowledge obtained by methods **based upon** systematic observations. The sciences are commonly divided into natural and social sciences. *Natural science* is the study of the physical **features** of nature and the ways in which they interact and change. Astronomy, biology, chemistry, geology and physics are all natural sciences. *Social science* is the study of various aspects of human society. The social sciences include sociology, anthropology, economics, history, psychology and political sciences.

These academic disciplines have a common focus on the social behavior of people, yet each has a particular orientation in studying such behavior. Anthropologists usually study cultures of the past and preindustrial societies that remain in existence today. Economists explore the ways in which people produce and exchange goods and services. Historians are concerned with the peoples and events of the past and their **significance** for us today. Political scientists study international relations, the workings of government and the exercise of power and **authority**. Psychologists

investigate personality and individual behavior. In contrast to other social sciences, sociology **emphasizes** the influence that society has on people's attitudes and behavior. Humans are social animals; therefore, sociologists scientifically examine our social relationships with other people.

To better illustrate the **distinctive** perspectives of the social sciences, let us examine sociological and psychological approaches to the issue of gambling. Viewed from the perspective of psychology, gambling represents an **escape** into a fantasy world where great fortune can be attained easily. By contrast, sociologists focus on the social networks that develop among many gamblers. Participants in gambling establish friendship groups. For such persons gambling is a form of **recreation** and may even be their primary social activity. This example shows that by viewing social phenomena from several perspectives, we can enhance our understanding of human behavior.

## **Вариант 2.**

### **Why is ethical behavior important in community interventions?**

Acting ethically brings some particular **advantages** with it. It makes your program more effective; it cements your standing in the community; it allows you to occupy the moral high ground when arguing the **merits** of your program, and to exercise moral leadership in the community; and it assures that you remain in good standing legally and professionally.

- **Program effectiveness.** Consistent ethical behavior can lead to a more effective program. Considering ethical principles in all aspects of a community intervention will lead you to finding the most effective and a community-centered methods, and will bring dividends in participation, community support and funding possibilities.

- **Standing in the community.** An organization that has a reputation for ethical action is far more likely to be respected by both participants and the community as a whole than one that has been known to be unethical in the past. An organization that's recognized as ethical is also apt to be seen as **competent**, and to be trusted to treat people with respect and to do what it says it will do. That community trust makes it easier to recruit staff, volunteers, Board members, and participants, and to raise money and, public support.

- **Moral credibility and leadership.** If you work for the betterment of the world -- whether you see that as social change, social justice, the alleviation of suffering, the fostering of human dignity, or simply the provision of services -- it's consistent to act as you wish the rest of the world to act. Ethical action reflects why you started your community intervention in the first place. You have a moral obligation to yourself, the individuals you work with, and the community to be ethical in all you do,

and to expect the same from others. If you fulfill that **obligation**, and everyone knows it, your voice will have greater impact when you speak out for what you believe is right, or against what you believe is wrong, and others will follow you.

- **Professional and legal issues.** Many of the health and human service professions often involved in community interventions are held to specific codes of ethics by their professional certification or licensure organizations. The American Medical Association, the American Bar Association, the American Psychological Association, the National Association of Social Workers and many other professional associations have detailed ethical standards their members are expected to adhere to. If members of the profession violate these standards, they can be disciplined, or even lose their licenses to practice.

### **Примерный перечень заданий к тексту к разделу 10**

Choose "true", "false" or "not stated"

??) The sociologist has a distinctive way of examining human interactions.

(!) true

(?) false

(?) not stated

(??) In attempting to understand social behavior, sociologists rely on usual type of creative thinking, sociological imagination.

(!)true

- (?) false  
 (?) not stated  
 (??) Sociological imagination can bring new understanding to daily life around us.  
 (!)true  
 (?)false  
 (?)not stated  
 (??) Anthropologists usually explore the ways in which people produce and exchange goods and services.  
 (?)true  
 (!)false  
 (?)not stated  
 (??)Historians are concerned with the history of the past and their significance for the past.  
 (?) true  
 (?) false  
 (!) not stated  
 (??) Sociologists focus on the social networks that develop among many gamblers.  
 (!) true  
 (?) false  
 (?) not stated  
 (??) Humans are social animals, who can live without communication  
 (?) true  
 (!) false  
 (?) not stated  
 (??) Viewing social phenomena from several perspectives, we can realise the threat to our understanding of human behavior.  
 (?)true  
 (?) false  
 (!) not stated

**РУБЕЖНЫЙ КОНТРОЛЬ К РАЗДЕЛУ 10: Форма рубежного контроля – тест**

(??)Put the words in the correct order to make sentences. Восстановите порядок слов в предложениях.

- (#) the  
 (#) doctor  
 (#) was  
 (#) sent  
 (#) for

(??)Put the words in the correct order to make sentences. Восстановите порядок слов в предложениях.

- (#) she  
 (#) is  
 (#) being  
 (#) looked  
 (#) after

(??)Put the words in the correct order to make sentences. Восстановите порядок слов в предложениях.

- (#) the  
 (#) film  
 (#) is  
 (#) much  
 (#) spoken

(#) about

(??)Put the words in the correct order to make sentences. Восстановите порядок слов в предложениях.

(#) he

(#) is

(#) being

(#) operated

on

(??)Put the words in the correct order to make sentences. Восстановите порядок слов в предложениях.

(#) he

(#) is

(#) often

(#) waited

(#) for

(??)Put the words in the correct order to make sentences. Восстановите порядок слов в предложениях.

(#) I

(#) don't

(#) like

(#) being

(#) laughed

(#) at

(??)Put the words in the correct order to make sentences. Восстановите порядок слов в предложениях.

(#) the

(#) men

(#) were

(#) paid

(#) \$400

(#) for

(#) the

(#) work

(??)Put the words in the correct order to make sentences. Восстановите порядок слов в предложениях.

(#) I

(#) wasn't

(#) given

(#) the

(#) information

(#) I

(#) needed

(??)Put the words in the correct order to make sentences. Восстановите порядок слов в предложениях.

(#) the

(#) police

(#) were

- (#) given
- (#) the
- (#) information

(??) Put the words in the correct order to make sentences. Восстановите порядок слов в предложениях.

- (#) Tom
- (#) was
- (#) offered
- (#) the
- (#) job

(??) Put the words in the correct order to make sentences. Восстановите порядок слов в предложениях.

- (#) Amanda
- (#) was
- (#) given
- (#) the
- (#) first
- (#) prize

(??) Choose the correct form of the verb.

- (~) Hundreds of burglars \_\_\_\_\_ over the past six months. ~ have been arrested
- (~) Yesterday five young men \_\_\_\_\_ with connection with one of the attacks. ~ were arrested
- (~) He \_\_\_\_\_ on suspicion of murder. ~ was arrested
- (~) The police chief says the murderer \_\_\_\_\_ by the weekend. ~ will have been arrested

(??) Choose the correct form of the verb.

- (~) Ten people \_\_\_\_\_ since last week. ~ have been interviewed
- (~) The candidates \_\_\_\_\_ at the moment. ~ are being interviewed
- (~) You \_\_\_\_\_ next week. ~ will be interviewed
- (~) By the time I came all three people \_\_\_\_\_. ~ had been interviewed
- (~) The musician \_\_\_\_\_ immediately after the concert. ~ was interviewed

(??) Choose the correct form of the verb.

- (~) The film \_\_\_\_\_ in 2006. ~ was made
- (~) The top of the table \_\_\_\_\_ of glass. ~ is made
- (~) Hundreds of employees \_\_\_\_\_ redundant since 2013. ~ have been made
- (~) Everyone hates \_\_\_\_\_ a fool of. ~ being made

(??) Choose the correct form of the verb.

- (~) Ann can't use the office at the moment. It \_\_\_\_\_. ~ is being redecorated
- (~) The house \_\_\_\_\_ every year. ~ is redecorated
- (~) We couldn't go to our favourite restaurant because it \_\_\_\_\_. ~ was being redecorated
- (~) The house looks shabby. It should \_\_\_\_\_. ~ be redecorated

(??) Choose the correct form of the verb.

- (~) I promise that the work \_\_\_\_\_ on time. ~ will be done
- (~) Something should \_\_\_\_\_ before it is too late. ~ be done
- (~) What \_\_\_\_\_ to help him? ~ has been done
- (~) As soon as the cake, remove it from the oven. ~ is done



(?) Choose the correct form of the verb (Active or Passive). Выберите правильную форму глагола (в активном или страдательном залоге).

(?) Mount Everest and K2 \_\_\_\_\_ to be the two highest mountains in the world, but they are very different.

(?) believe  
 (?) is believed  
 (?) believed  
 (!) are believed

(?) Everest \_\_\_\_\_ for the first time in 1953.

(?) is climbed  
 (?) climbed  
 (!) was climbed  
 (?) has been climbed

(?) Since 1953 thousands of people \_\_\_\_\_ on Everest.

(!) have stood  
 (?) stood  
 (?) are standing  
 (?) have been standing

(?) You don't need to be a professional climber to climb Everest – every year many people \_\_\_\_\_ to the top by guides.

(?) take  
 (!) are taken  
 (?) have taken  
 (?) have been taken

(?) In recent years the popularity of Everest \_\_\_\_\_ to cause problems.

(?) will begin  
 (?) was begun  
 (!) has begun  
 (?) begins

(?) Since 1953 thousands of tons of rubbish \_\_\_\_\_ at the foot of Everest.

(?) left  
 (?) leave  
 (?) has left  
 (!) have been left

(?) K2, deep in the Himalayas, \_\_\_\_\_ until 1859, seven years after Everest.

(?) did not measure  
 (?) had not measured  
 (?) has not been measured  
 (!) was not measured

(?) K2 is said to be the most dangerous mountain in the world, and it \_\_\_\_\_ as often as Everest has.

(?) doesn't climb  
 (?) hasn't climbing  
 (?) isn't being climbed  
 (!) hasn't been climbed

(?) Every year small numbers of mountaineers \_\_\_\_\_ to reach the top of K2, but not many succeed.

(!) try  
 (?) have tried  
 (?) are tried  
 (?) are trying

(?) Some of the worst Himalayan accidents in the last twenty years \_\_\_\_\_ on K2, and many lives have been lost.

- (?)happen  
 (!)have happened  
 (?)will happen  
 (?)has happened  
 (??)Tourist expeditions started going to Everest in the 1980s, and the number of visitors \_\_\_\_\_ since then, but they don't go to K2.  
 (?)rises  
 (!)has risen  
 (?)has been risen  
 (?)rose

Оформление работ, выполняемых в рамках самостоятельной работы осуществляется в соответствии с Методическими указаниями по оформлению письменных работ обучающихся в рамках самостоятельной работы.

Конкретные практические задания и задания для рубежного контроля определяются в учебно-методических материалах по работе обучающихся в электронной информационно-образовательной среде РГСУ с применением технологий электронного обучения по данной дисциплине, утверждаемых ежегодно кафедрой.

## **РАЗДЕЛ 4. ФОНД ОЦЕНОЧНЫХ СРЕДСТВ ДЛЯ ПРОВЕДЕНИЯ ПРОМЕЖУТОЧНОЙ АТТЕСТАЦИИ ОБУЧАЮЩИХСЯ ПО УЧЕБНОЙ ДИСЦИПЛИНЕ**

### **4.1. Форма промежуточной аттестации обучающегося по учебной дисциплине**

Контрольными мероприятиями промежуточной аттестации обучающихся по учебной дисциплине являются **зачеты и экзамен**, которые проводятся в **устно-письменной** форме.

### **4.2. Перечень компетенций с указанием этапов их формирования в процессе освоения образовательной программы**

<b>Код компетенции</b>	<b>Содержание компетенции (части компетенции)</b>	<b>Результаты обучения</b>	<b>Этапы формирования компетенций в процессе освоения образовательной программы</b>
УК-4	Способен осуществлять деловую коммуникацию в устной и письменной формах на государственном языке Российской Федерации и иностранном(ых) языке(ах)	<b>Знать:</b> основные правила коммуникации в устной и письменной форме на иностранном (английском) языке	Этап формирования знаний
		<b>Уметь:</b> обеспечить коммуникацию в письменной и устной форме на иностранном (английском) языке	Этап формирования умений
		<b>Владеть:</b> навыками устной и письменной коммуникации на иностранном (английском) языке	Этап формирования навыков и получения опыта

### **4.3 Описание показателей и критериев оценивания компетенций на различных этапах их формирования, описание шкал оценивания**

<b>Код компетенции</b>	<b>Этапы формирования</b>	<b>Показатель оценивания</b>	<b>Критерии и шкалы оценивания</b>
------------------------	---------------------------	------------------------------	------------------------------------

	<b>компетенций</b>	<b>компетенции</b>	
<b>УК-4</b>	Этап формирования знаний.	<p>Теоретический блок вопросов.</p> <p>Уровень освоения программного материала, логика и грамотность изложения, умение самостоятельно обобщать и излагать материал</p>	<p>1) обучающийся глубоко и прочно освоил программный материал, исчерпывающе, последовательно, грамотно и логически стройно его излагает, тесно увязывает с задачами и будущей деятельностью, не затрудняется с ответом при видоизменении задания, умеет самостоятельно обобщать и излагать материал, не допуская ошибок: ( 9-10] баллов;</p> <p>2) обучающийся твердо знает программный материал, грамотно и по существу излагает его, не допуская существенных неточностей в ответе на вопрос, может правильно применять теоретические положения: [8-9) баллов;</p> <p>3) обучающийся освоил основной материал, но не знает отдельных деталей, допускает неточности, недостаточно правильные формулировки, нарушает последовательность в изложении программного материала: (6-8) баллов;</p> <p>4) обучающийся не знает значительной части программного материала, допускает существенные ошибки: [0-6] баллов.</p>

УК-4	Этап формирования умений	<p>Аналитическое задание (<i>чтение со словарем и без словаря текстов по теме, доклад по теме, эссе</i>)</p> <p>Практическое применение теоретических положений применительно к профессиональным задачам, обоснование принятых решений</p>	<p>1) свободно справляется с задачами и практическими заданиями, правильно обосновывает принятые решения, задание выполнено верно, даны ясные аналитические выводы к решению задания, подкрепленные теорией: (9-10) баллов;</p> <p>2) владеет необходимыми умениями и навыками при выполнении практических заданий, задание выполнено верно, отмечается хорошее развитие аргумента, однако отмечены погрешности в ответе, скорректированные при собеседовании: [8-9) баллов;</p>
УК-4	Этап формирования навыков и получения опыта.	<p>Аналитическое задание (<i>беседа по теме, ситуационные задания, перевод</i>)</p> <p>Решение практических заданий и задач, владение навыками и умениями при выполнении практических заданий, самостоятельность, умение обобщать и излагать материал.</p>	<p>3) испытывает затруднения в выполнении практических заданий, задание выполнено с ошибками, отсутствуют логические выводы и заключения к решению: (6-8) баллов;</p> <p>4) практические задания, задачи выполняет с большими затруднениями или задание не выполнено вообще, или задание выполнено не до конца, нет четких выводов и заключений по решению задания, сделаны неверные выводы по решению задания: [0-6) баллов.</p>

**4.4 Типовые контрольные задания или иные материалы, необходимые для оценки знаний, умений, навыков и (или) опыта деятельности, характеризующих этапы формирования компетенций в процессе освоения образовательной программы**

**Примерные вопросы для проведения промежуточной аттестации обучающихся по учебной дисциплине**

Примерные вопросы для проведения зачета по учебной дисциплине

*Тексты*

**My family**

**Let me introduce** myself. My name is Alexander, Alec for short. My full name is Alrxander Sergeyeovich Orlov. Orlov is my **surname**, Alexander is my first name and Sergeyeovich is my **patronymic**. I am not yet nineteen.

At the moment I am a first-year student at the University.

My parents have two more children besides me. Thus I have got an older brother and a younger sister. My sister Helen is just out of school. She is seventeen. She is a pretty girl with brown hair and soft dark-brown eyes. Her dream is to become a pianist.

My brother, whose name is Michael, is eight years my **senior**. He is twenty-seven already. He is a builder. He is married and has a family of his own. They are four in the family. He has a wife and two children – a son and a daughter. They are twins. They are lovely little children with golden hair and dark-blue eyes. They are always full of joy and **gaiety**. His wife's name is Nina. She is a **surgeon** by profession. They are not in St. Petersburg. They are in the Far East.

My parents are not old at all. Father is fifty, and Mother is three years his **junior**. My grandparents are already **pensioners** but they are still full of life and energy. They have a house in the country. Aunt Mary is with them.

She is a pleasant-looking woman of about forty. Uncle Nick, her husband, is a librarian. He is a clever man but a little unpractical. Aunt Mary, on the other hand, is very practical and full of common sense.

They have a son. He is my cousin. Peter is nineteen, tall, a fine manly fellow. He is at the University and is studying to be a chemist. He is a clever, hard-working student, a first-class footballer, and a good runner. He is strong, quiet and thoughtful like his father.

***Темы и вопросы диалогов:***

- Teenage marriage.
- Leadership in the family.
- Marriage contacts and romantic love.
- Divorce and one-parent wedding.

***Темы докладов:***

- My family tree
- "A marriage of convenience"
- Positive and negative sides of family life
- Ideal wife/husband

***Темы эссе:***

- Families with many children versus families with one child.
- The effect of divorce on children.
- How to bridge the "generation gap".
- The ideal family of the future.

Примерные вопросы для проведения экзамена по учебной дисциплине

**Теоретический блок вопросов:**

2. Система времен в активном залоге.
3. Система времен в пассивном залоге.
4. Структура английского предложения.
5. Простое и сложное предложения.
6. Модальные глаголы.
7. Прилагательное.
8. Сфера употребления конструкции there is/are

**Аналитическое задание (проблемные ситуации):**

1. Not all people enjoy a 9-to-5 working day in an office. What is your opinion? What can you say for and against working from home.
2. Some graduates would like to have a highly paid job; others believe that their future job should be interesting and bring satisfaction.
3. And what about you? What is the most important thing for you in your occupation? Should students work part-time to earn money? What is your opinion?
4. Some families have an only child; others choose to have two, three or even more children. What can you say for and against being an only child in the family?
5. Our grandparents say their way of life was more much secure. However, young people have many more life opportunities nowadays. What is your opinion? Which way of life do you find more satisfying?
6. Lots of young people believe that it's important to look nice. However, adults often think that young people pay too much attention to their appearance and fashion. What is your opinion? Do you care what you wear?

#### **4.5 Методические материалы, определяющие процедуры оценивания знаний, умений, навыков и (или) опыта деятельности, характеризующих этапы формирования компетенций**

Промежуточная аттестация по учебной дисциплине проводится в соответствии с Положением о промежуточной аттестации обучающихся по основным профессиональным образовательным программам высшего образования – программам бакалавриата/магистратуры/специалитета в Российском государственном социальном университете и Положение о балльно-рейтинговой системе оценки успеваемости обучающихся по основным профессиональным образовательным программам высшего образования - программам бакалавриата, программам специалитета, программам магистратуры в Российском государственном социальном университете.

На промежуточную аттестацию отводится 20 рейтинговых баллов.

Ответы обучающегося на контрольном мероприятии промежуточной аттестации оцениваются педагогическим работником по 20 - балльной шкале, а итоговая оценка по учебной дисциплине выставляется по пятибалльной системе для экзамена и по системе зачтено/не зачтено для зачета.

Критерии выставления оценки определяются Положением о балльно-рейтинговой системе оценки успеваемости обучающихся по основным профессиональным образовательным программам высшего образования - программам бакалавриата, программам специалитета, программам магистратуры в Российском государственном социальном университете.

## **РАЗДЕЛ 5. УСЛОВИЯ РЕАЛИЗАЦИИ ДИСЦИПЛИНЫ**

### **5.1. Перечень основной и дополнительной учебной литературы для освоения учебной дисциплины**

#### **5.1.1. Основная литература**

1. Кузьменкова, Ю. Б. Английский язык для социологов (A2). English for Social Studies : учебник и практикум для вузов / Ю. Б. Кузьменкова, А. Р. Жаворонкова. — Москва : Издательство Юрайт, 2022. — 333 с. — (Высшее образование). — ISBN 978-5-534-

05307-4. — Текст : электронный // Образовательная платформа Юрайт [сайт]. — URL: <https://urait.ru/bcode/488797> (дата обращения: 11.05.2022).

### 5.1.2. Дополнительная литература

1. Кузьменкова, Ю. Б. Английский язык для специалистов по социальной работе : учебник и практикум для среднего профессионального образования / Ю. Б. Кузьменкова, А. Р. Жаворонкова. — Москва : Издательство Юрайт, 2022. — 333 с. — (Профессиональное образование). — ISBN 978-5-534-03172-0. — Текст : электронный // Образовательная платформа Юрайт [сайт]. — URL: <https://urait.ru/bcode/491465> (дата обращения: 11.05.2022).

### 5.2 Перечень ресурсов информационно-коммуникационной сети «Интернет», необходимых для освоения учебной дисциплины

№ №	Название электронного ресурса	Описание электронного ресурса	Используемый для работы адрес
1.	ЭБС «Университетская библиотека онлайн»	Электронная библиотека, обеспечивающая доступ высших и средних учебных заведений, публичных библиотек и корпоративных пользователей к наиболее востребованным материалам по всем отраслям знаний от ведущих российских издательств	<a href="http://biblioclub.ru/">http://biblioclub.ru/</a>
2.	Научная электронная библиотека eLIBRARY.ru	Крупнейший российский информационно-аналитический портал в области науки, технологии, медицины и образования, содержащий рефераты и полные тексты более 34 млн научных публикаций и патентов	<a href="http://elibrary.ru/">http://elibrary.ru/</a>
3.	Образовательная платформа Юрайт	Электронно-библиотечная система для ВУЗов, ССУЗов, обеспечивающая доступ к учебникам, учебной и методической литературе по различным дисциплинам.	<a href="https://urait.ru/">https://urait.ru/</a>
4.	База данных "EastView"	Полнотекстовая база данных периодических изданий	<a href="https://dlib.eastview.com">https://dlib.eastview.com</a>
5.	Электронная библиотека "Grebennikon"	Библиотека предоставляет доступ более чем к 30 журналам, выпускаемых Издательским домом "Гребенников".	<a href="https://grebennikon.ru/">https://grebennikon.ru/</a>

### 5.3 Методические указания для обучающихся по освоению учебной дисциплины

Освоение обучающимся учебной дисциплины «*Иностранный язык*» предполагает изучение материалов дисциплины на аудиторных занятиях и в ходе самостоятельной работы. Аудиторные занятия проходят в форме практических занятий. Самостоятельная работа включает разнообразный комплекс видов и форм работы обучающихся.

Для успешного освоения учебной дисциплины и достижения поставленных целей необходимо внимательно ознакомиться с рабочей программы учебной дисциплины, доступной в электронной информационно-образовательной среде РГСУ.

Следует обратить внимание на списки основной и дополнительной литературы, на предлагаемые преподавателем ресурсы информационно-телекоммуникационной сети Интернет. Эта информация необходима для самостоятельной работы обучающегося.

При подготовке к аудиторным занятиям необходимо помнить особенности каждой формы его проведения.

## Подготовка к практическому занятию

При подготовке и работе во время проведения практических занятий следует обратить внимание на следующие моменты: на процесс предварительной подготовки, на работу во время занятия, обработку полученных результатов, исправление полученных замечаний.

Предварительная подготовка к учебному практическому занятию заключается в изучении теоретического материала в отведенное для самостоятельной работы время, ознакомление с инструктивными материалами с целью осознания задач практического занятия, техники безопасности при работе с техникой.

Работа во время проведения учебного практического занятия включает:

– консультирование студентов преподавателями и вспомогательным персоналом с целью предоставления исчерпывающей информации, необходимой для самостоятельного выполнения предложенных преподавателем задач, ознакомление с правилами техники безопасности при работе в компьютерном классе;

– самостоятельное выполнение заданий согласно обозначенной учебной программой тематики.

Обработка, обобщение полученных результатов проводится обучающимися самостоятельно или под руководством преподавателя (в зависимости от степени сложности поставленных задач). В результате оформляется индивидуальный отчет. Подготовленная к сдаче на контроль и оценку работа сдается преподавателю. Форма отчетности может быть письменная, устная или две одновременно. Главным результатом в данном случае служит получение положительной оценки по каждому практическому занятию. Это является необходимым условием при проведении рубежного контроля и допуска к зачету/ экзамену. При получении неудовлетворительных результатов обучающийся имеет право в дополнительное время пересдать преподавателю работу до проведения промежуточной аттестации.

Самостоятельная работа.

Для более углубленного изучения темы задания для самостоятельной работы рекомендуется выполнять параллельно с изучением данной темы. При выполнении заданий по возможности используйте наглядное представление материала. Более подробная информация о самостоятельной работе представлена в разделах «Учебно-методическое обеспечение самостоятельной работы по дисциплине (модулю)», «Методические указания к самостоятельной работе по дисциплине (модулю)».

## **5.4 Информационно-технологическое обеспечение образовательного процесса по учебной дисциплине**

### **5.4.1. Средства информационных технологий**

1. Персональные компьютеры;
2. Средства доступа к Интернет;
3. Проектор.

### **5.4.2. Программное обеспечение**

1. Операционная система: Astra Linux SE или Windows 7
2. Пакет офисных программ: LibreOffice или Microsoft Office Professional Plus 2007 Russian Academic
3. Справочная система Консультант+
4. Okular или Acrobat Reader DC



5. Ark или 7-zip
6. SKY DNS
7. TrueConf (client)

### 5.4.3. Информационные справочные системы и профессиональные базы данных

№ №	Название электронного ресурса	Описание электронного ресурса	Используемый для работы адрес
1.	ЭБС «Университетская библиотека онлайн»	Электронная библиотека, обеспечивающая доступ высших и средних учебных заведений, публичных библиотек и корпоративных пользователей к наиболее востребованным материалам по всем отраслям знаний от ведущих российских издательств	<a href="http://biblioclub.ru/">http://biblioclub.ru/</a>
2.	Научная электронная библиотека eLIBRARY.ru	Крупнейший российский информационно-аналитический портал в области науки, технологии, медицины и образования, содержащий рефераты и полные тексты более 34 млн научных публикаций и патентов	<a href="http://elibrary.ru/">http://elibrary.ru/</a>
3.	Образовательная платформа Юрайт	Электронно-библиотечная система для ВУЗов, ССУЗов, обеспечивающая доступ к учебникам, учебной и методической литературе по различным дисциплинам.	<a href="https://urait.ru/">https://urait.ru/</a>
4.	База данных "EastView"	Полнотекстовая база данных периодических изданий	<a href="https://dlib.eastview.com">https://dlib.eastview.com</a>
5.	Электронная библиотека "Grebennikon"	Библиотека предоставляет доступ более чем к 30 журналам, выпускаемых Издательским домом "Гребенников".	<a href="https://grebennikon.ru/">https://grebennikon.ru/</a>

### 5.5 Материально-техническое обеспечение образовательного процесса по учебной дисциплине

Для изучения учебной дисциплины «Иностранный язык» в рамках реализации основной профессиональной образовательной программы высшего образования – программы бакалавриата по направлению подготовки 39.03.01 Социология используются:

**Учебная аудитория для практических занятий:** оснащена специализированной мебелью (стол для преподавателя, парты, стулья, доска для написания мелом); техническими средствами обучения (видеопроекционное оборудование, средства звуковоспроизведения, экран и имеющие выход в сеть Интернет), а также (при наличии) демонстрационными печатными пособиями (например, таблицы «Основная грамматика английского языка», «Неправильные глаголы» и т.д.), экранно-звуковыми средствами обучения (например, CD «Разговорный английский»), демонстрационными материалами (например, комплект демонстрационных материалов (фолий) «Страноведение. США»), видеофильмами DVD.

**Помещения для самостоятельной работы обучающихся:** оснащены специализированной мебелью (парты, стулья) техническими средствами обучения (персональные компьютеры с доступом в сеть Интернет и обеспечением доступа в электронно-информационную среду университета, программным обеспечением).

## 5.6 Образовательные технологии

При реализации учебной дисциплины «*Иностранный язык*» применяются различные образовательные технологии, в том числе технологии электронного обучения.

Освоение учебной дисциплины «*Иностранный язык*» предусматривает использование в учебном процессе активных и интерактивных форм проведения учебных занятий в форме деловых и ролевых игр, разбора конкретных ситуаций в сочетании с внеаудиторной работой с целью формирования и развития **профессиональных** навыков обучающихся.

При освоении учебной дисциплины «*Иностранный язык*» предусмотрено применение электронного обучения.

Учебные часы дисциплины «*Иностранный язык*» предусматривают классическую контактную работу преподавателя с обучающимся в аудитории и контактную работу посредством электронной информационно-образовательной среды в синхронном и асинхронном режиме (вне аудитории) посредством применения возможностей компьютерных технологий (электронная почта, электронный учебник, тестирование, вебинар, видеофильм, презентация, форум и др.).

В рамках учебной дисциплины «*Иностранный язык*» предусмотрены встречи с руководителями и работниками организаций, деятельность которых связана с *направленностью* реализуемой основной профессиональной образовательной программы высшего образования – программы бакалавриата.

## ЛИСТ РЕГИСТРАЦИИ ИЗМЕНЕНИЙ


№ п/п	Содержание изменения	Реквизиты документа об утверждении изменения	Дата введения изменения
1.	Утверждена и введена в действие решением факультета социологии на основании федерального государственного образовательного стандарта высшего образования – <i>бакалавриата</i> по направлению подготовки 39.03.01 <i>Социология</i> , утвержденного приказом Министерства образования и науки Российской Федерации от 05.02.2018 г. №75 и Приказом Министерства науки и высшего образования от 26.11.2020 № 1456 «О внесении изменений в федеральные образовательные стандарты высшего образования»	Протокол заседания УС факультета  № 11  от «27» мая 2021 года	01.09.2021
2.	Утверждена и введена в действие решением Ученого Совета факультета социологии на основании Федерального государственного образовательного стандарта высшего образования по направлению подготовки 39.03.01 Социология (уровень бакалавриата), утвержденным приказом Министерства образования и науки Российской Федерации от 05.02.2018 г. № 75	Протокол заседания Ученого Совета факультета социологии  № 10  от «26» мая 2022 года	01.09.2022



Министерство науки и высшего образования Российской Федерации  
Федеральное государственное бюджетное образовательное учреждение  
высшего образования  
«Российский государственный социальный университет»

УТВЕРЖДАЮ

Декан факультета  
Экология и техносферная безопасность

 / Губайдулин Р.Х.  
(ФИО)

«26» мая 2022 г.

**РАБОЧАЯ ПРОГРАММА ДИСЦИПЛИНЫ (МОДУЛЯ)  
БЕЗОПАСНОСТЬ ЖИЗНЕДЕЯТЕЛЬНОСТИ**

*39.03.01 «Социология»*

**Направленность (профиль)**  
*«Социология социальной жизни»*

**ОБРАЗОВАТЕЛЬНАЯ ПРОГРАММА ВЫСШЕГО ОБРАЗОВАНИЯ - ПРОГРАММА  
БАКАЛАВРИАТА**

**Форма обучения**  
*Очная, заочная*

Москва 2022

Рабочая программа дисциплины (модуля) «**Безопасность жизнедеятельности**» разработана на основании федерального государственного образовательного стандарта высшего образования – *бакалавриата* по направлению подготовки 39.03.01 «Социология», утвержденного приказом Министерства образования и науки Российской Федерации от Федерации № 75 от 05.02.2018, учебного плана по основной профессиональной образовательной программе высшего образования - программы *бакалавриата* по направлению подготовки 39.03.01 «Социология» и с учетом следующих профессиональных стандартов, сопряженных с профессиональной деятельностью выпускника:

– 01.012 «Социолог: специалист по фундаментальным и прикладным социологическим исследованиям»

Рабочая программа дисциплины (модуля) «Безопасность жизнедеятельности» разработана рабочей группой в составе: канд. экон. наук, доцент Кириллов Н. П., канд. биол. наук, доцент Арсланбекова Ф.Ф.

Руководитель основной профессиональной образовательной программы д-р социол. наук, доцент профессор



И.В. Долгорукова

(подпись)

Рабочая программа учебной дисциплины обсуждена и утверждена на заседании кафедры техносферной безопасности и экология: Протокол № 10 от «26» мая 2022 года

Декан факультета канд. эконом. наук



Р.Х. Губайдулин

(подпись)

Рабочая программа дисциплины (модуля) рекомендована к утверждению представителями организаций-работодателей:

АНО «Институт безопасности труда»  
Генеральный директор



А.Г. ФЕДОРЕЦ

(подпись)

ЗАО «ДСК-7» (г. Москва)  
Начальник службы промышленной безопасности и охраны труда



Н.С. КОЛПАКОВ

(подпись)

Рабочая программа дисциплины (модуля) рецензирована и рекомендована к утверждению:

Доктор технических наук, профессор, профессор МГТУ им. Н. Э. Баумана



С.П. КАРПАЧЁВ

(подпись)

Кандидат технических наук, доцент, доцент факультета экологии и техносферной безопасности РГСУ



М.В. Сошенко

(подпись)

Согласовано  
Научная библиотека, директор



И.Г. Маляр

# СОДЕРЖАНИЕ

РАЗДЕЛ 1. ПАСПОРТ РАБОЧЕЙ ПРОГРАММЫ ДИСЦИПЛИНЫ (МОДУЛЯ) .....	4
1.1 Цель и задачи дисциплины (модуля).....	4
1.2. Место дисциплины (модуля) в структуре основной профессиональной образовательной программы высшего образования-программы <i>бакалавриата /магистратуры/специалитета</i> .....	4
1.3 Планируемые результаты обучения по дисциплине (модулю) в рамках планируемых результатов освоения основной профессиональной образовательной программы высшего образования – программы <i>бакалавриата соотнесенные с установленными индикаторами достижения компетенций</i> .....	5
РАЗДЕЛ 2. СТРУКТУРА И СОДЕРЖАНИЕ ДИСЦИПЛИНЫ (МОДУЛЯ).....	6
2.1 Объем дисциплины (модуля), включая контактную работы обучающегося с педагогическими работниками и самостоятельную работу обучающегося .....	6
2.2. Учебно-тематический план дисциплины (модуля) .....	6
РАЗДЕЛ 3. УЧЕБНО-МЕТОДИЧЕСКОЕ ОБЕСПЕЧЕНИЕ САМОСТОЯТЕЛЬНОЙ РАБОТЫ ОБУЧАЮЩИХСЯ ПО ДИСЦИПЛИНЕ (МОДУЛЮ) .....	8
3.1. Виды самостоятельной работы обучающихся по дисциплине (модулю).....	8
3.2 Методические указания к самостоятельной работе по дисциплине (модулю) .....	10
РАЗДЕЛ 4. ФОНД ОЦЕНОЧНЫХ СРЕДСТВ ДЛЯ ПРОВЕДЕНИЯ ПРОМЕЖУТОЧНОЙ АТТЕСТАЦИИ ОБУЧАЮЩИХСЯ ПО ДИСЦИПЛИНЕ (МОДУЛЮ) .....	19
4.1. Форма промежуточной аттестации обучающегося по дисциплине (модулю) .....	19
4.2. Перечень компетенций с указанием этапов их формирования в процессе освоения образовательной программы .....	19
4.3 Описание показателей и критериев оценивания компетенций на различных этапах их формирования, описание шкал оценивания .....	20
4.4 Типовые контрольные задания или иные материалы, необходимые для оценки знаний, умений, навыков и (или) опыта деятельности, характеризующих этапы формирования компетенций в процессе освоения образовательной программы .....	21
4.5 Методические материалы, определяющие процедуры оценивания знаний, умений, навыков и (или) опыта деятельности, характеризующих этапы формирования компетенций.....	24
РАЗДЕЛ 5. УСЛОВИЯ РЕАЛИЗАЦИИ ДИСЦИПЛИНЫ (МОДУЛЯ) .....	24
5.1. Перечень основной и дополнительной учебной литературы для освоения дисциплины (модуля) ..	24
5.2 Перечень ресурсов информационно-коммуникационной сети «Интернет», необходимых для освоения дисциплины (модуля) .....	25
5.3 Методические указания для обучающихся по освоению дисциплины (модуля).....	25
5.4 Информационно-технологическое обеспечение образовательного процесса по дисциплине (модулю).....	26
5.5 Материально-техническое обеспечение образовательного процесса по дисциплине (модулю) .....	27
5.6 Образовательные технологии .....	27
ЛИСТ РЕГИСТРАЦИИ ИЗМЕНЕНИЙ.....	29

## РАЗДЕЛ 1. ПАСПОРТ РАБОЧЕЙ ПРОГРАММЫ ДИСЦИПЛИНЫ (МОДУЛЯ)

### *1.1 Цель и задачи дисциплины (модуля)*

Цель учебной дисциплины заключается в получении обучающимися теоретических знаний о формировании профессиональной культуры безопасности (ноксологической культуры), под которой понимается готовность и способность личности использовать в профессиональной деятельности приобретенную совокупность знаний, умений и навыков для обеспечения безопасности в сфере своей профессиональной деятельности; характера мышления и ценностных ориентаций, при которых вопросы безопасности рассматриваются в качестве приоритета;

– формирование у студентов представления о неразрывном единстве эффективной профессиональной деятельности с требованиями к безопасности и защищенности человека.

Изучением дисциплины достигается понимание того, что реализация требований безопасности жизнедеятельности гарантирует сохранение работоспособности и здоровья человека в различных жизненных условиях и готовит его к рациональным действиям при возникновении экстремальных ситуаций.

с последующим применением в профессиональной сфере и практических навыков (формирование) по социально-технической, проектной и организационно-управленческой профессиональной деятельности

Задачи учебной дисциплины:

1. Приобретение понимания проблем устойчивого развития и рисков, связанных с деятельностью человека;
2. Овладение приемами рационализации жизнедеятельности, ориентированными на снижения антропогенного воздействия на природную среду и обеспечение безопасности личности и общества;
3. Формирование культуры безопасности, экологического сознания и риск-ориентированного мышления, при котором вопросы безопасности и сохранения окружающей среды рассматриваются в качестве важнейших приоритетов жизнедеятельности человека;
4. Формирование культуры профессиональной безопасности, способностей для идентификации опасности и оценивания рисков в сфере своей профессиональной деятельности;
5. Готовности применения профессиональных знаний для минимизации негативных экологических последствий, обеспечения безопасности и улучшения условий труда в сфере своей профессиональной деятельности;
6. Мотивации и способностей для самостоятельного повышения уровня культуры безопасности;
7. Способностей к оценке вклада своей предметной области в решение экологических проблем и проблем безопасности;
8. Способностей для аргументированного обоснования своих решений с точки зрения безопасности;
9. Приобретения устойчивых навыков, необходимых для принятия быстрых и четких решений и выполнения действий, необходимых для предупреждения опасных последствий.

### *1.2. Место дисциплины (модуля) в структуре основной профессиональной образовательной программы высшего образования- программы бакалавриата*

Дисциплина (модуль) «**Безопасность жизнедеятельности**» реализуется в обязательной части основной образовательной программы по направлению подготовки 39.03.01 «Социология» очной, очно-заочной и заочной формам обучения.

Изучение дисциплины (модуля) «**Безопасность жизнедеятельности**» базируется на знаниях и умениях, полученных обучающимися ранее в ходе освоения программного материала ряда дисциплин (модулей): Технологии самоорганизации и эффективного взаимодействия», «Правоведение», «Экономика».

Перечень последующих дисциплин (модулей), для которых необходимы знания, умения и навыки, формируемые данной дисциплиной (модулем): Социология социальной жизни, Человек в цифровом обществе.

**1.3 Планируемые результаты обучения по дисциплине (модулю) в рамках планируемых результатов освоения основной профессиональной образовательной программы высшего образования – программы бакалавриата соотнесенные с установленными индикаторами достижения компетенций**

Категория компетенций	Код компетенции	Формулировка компетенции	Код и наименование индикатора достижения компетенции	Результаты обучения
универсальные	УК-8	Способен создавать и поддерживать в повседневной жизни и профессиональной деятельности безопасные условия жизнедеятельности для сохранения природной среды, обеспечения устойчивого развития общества, в том числе при угрозе и возникновении чрезвычайных ситуаций и военных конфликтов	<p><b>УК-8.1.</b> Анализирует факторы вредного влияния элементов среды обитания (технических средств, технологических процессов, материалов, зданий и сооружений, природных и социальных явлений)</p> <p><b>УК-8.2.</b> Идентифицирует опасные и вредные факторы в рамках осуществляемой деятельности</p> <p><b>УК-8.3.</b> Выявляет проблемы, связанные с нарушениями техники безопасности на рабочем месте; предлагает мероприятия по предотвращению чрезвычайных ситуаций</p> <p><b>УК-8.4.</b> Разъясняет правила поведения при возникновении чрезвычайных ситуаций природного и техногенного происхождения; оказывает первую помощь, описывает способы участия в восстановительных</p>	<p><i>Знать:</i></p> <p>факторы вредного влияния элементов среды обитания</p> <p><i>Уметь:</i></p> <p>Идентифицировать опасные и вредные факторы в рамках осуществляемой деятельности</p> <p><i>Владеть:</i> правилами поведения при возникновении чрезвычайных ситуаций природного и техногенного происхождения</p>



			мероприятиях	
--	--	--	--------------	--

## РАЗДЕЛ 2. СТРУКТУРА И СОДЕРЖАНИЕ ДИСЦИПЛИНЫ (МОДУЛЯ)

### 2.1 Объем дисциплины (модуля), включая контактную работу обучающегося с педагогическими работниками и самостоятельную работу обучающегося

Общая трудоемкость дисциплины (модуля), изучаемой в 1 семестре, составляет 2 зачетные единицы. По дисциплине (модулю) предусмотрен зачет.

#### Очная форма обучения

Вид учебной работы	Всего часов	Семестры			
		2			
<b>Контактная работа обучающихся с педагогическими работниками (по видам учебных занятий) (всего):</b>	<b>36</b>	<b>36</b>			
Учебные занятия лекционного типа	16	16			
Практические занятия	8	8			
Лабораторные занятия					
Контактная работа в ЭИОС	12	12			
<b>Самостоятельная работа обучающихся, всего</b>	<b>36</b>	<b>36</b>			
<b>Контроль промежуточной аттестации (час)</b>					
<b>ОБЪЕМ ДИСЦИПЛИНЫ(МОДУЛЯХ) В ЧАСАХ</b>	<b>72</b>	<b>72</b>			

#### Заочная форма обучения

Вид учебной работы	Всего часов	Курсы			
		Сессия 2			
<b>Контактная работа обучающихся с педагогическими работниками (по видам учебных занятий) (всего):</b>	<b>16</b>	<b>16</b>			
Учебные занятия лекционного типа	4	6			
Практические занятия	2	2			
Лабораторные занятия					
Контактная работа в ЭИОС	8	8			
<b>Самостоятельная работа обучающихся, всего</b>	<b>52</b>	<b>52</b>			
<b>Контроль промежуточной аттестации (час)</b>	<b>4</b>	<b>4</b>			
<b>ОБЪЕМ ДИСЦИПЛИНЫ В ЧАСАХ</b>	<b>72</b>	<b>72</b>			

### 2.2. Учебно-тематический план дисциплины (модуля)

#### Очной формы обучения

Раздел, тема	Виды учебной работы, академических часов
--------------	--

	Всего	Самостоятельная работа	Контактная работа обучающихся с педагогическими работниками				
			Всего	Лекционные занятия	Семинарские/практические занятия	Лабораторные занятия	Контактная работа в ЭИОС
<b>(Семестр 2)</b>							
Раздел 1	36	18	18	8	4		6
Раздел 2	36	18	18	8	4		6
<b>Контроль промежуточной аттестации (час)</b>							
<b>Общий объем, часов</b>	<b>72</b>	<b>36</b>	<b>36</b>	<b>16</b>	<b>8</b>		<b>12</b>
<b>Форма промежуточной аттестации</b>	<b>Зачет</b>						

*Заочной формы обучения*

Раздел, тема	Виды учебной работы, академических часов						
	Всего	Самостоятельная работа	Контактная работа обучающихся с педагогическими работниками				
			Всего	Лекционные занятия	Семинарские/практические занятия	Лабораторные занятия	Контактная работа в ЭИОС
<b>(Семестр2)</b>							
Раздел 1.1	34	26	8	3	1		4
Раздел 1.2	34	26	8	3	1		4
<b>Контроль промежуточной аттестации (час)</b>	<b>4</b>	<b>4</b>					
<b>Общий объем, часов</b>	<b>72</b>	<b>56</b>	<b>16</b>	<b>6</b>	<b>2</b>		<b>8</b>
<b>Форма промежуточной аттестации</b>	<b>Зачет</b>						

*Очно-заочной формы обучения*

Раздел, тема	Виды учебной работы, академических часов						
	Всего	Самостоятельная работа	Контактная работа обучающихся с педагогическими работниками				
			Всего	Лекционные занятия	Семинарские/практические занятия	Лабораторные занятия	Контактная работа в ЭИОС
<b>(Семестр2)</b>							
Раздел 1.1	36	24	12	4	2		6

Раздел, тема	Виды учебной работы, академических часов						
	Всего	Самостоятельная работа	Контактная работа обучающихся с педагогическими работниками				
			Всего	Лекционные занятия	Семинарские/практические занятия	Лабораторные занятия	Контактная работа в ЭИОС
Раздел 1.2	36	24	12	4	2		6
Контроль промежуточной аттестации (час)							
Общий объем, часов	72	48	24	8	4		12
Форма промежуточной аттестации	Зачет						

### РАЗДЕЛ 3. УЧЕБНО-МЕТОДИЧЕСКОЕ ОБЕСПЕЧЕНИЕ САМОСТОЯТЕЛЬНОЙ РАБОТЫ ОБУЧАЮЩИХСЯ ПО ДИСЦИПЛИНЕ (МОДУЛЮ)

#### *3.1. Виды самостоятельной работы обучающихся по дисциплине (модулю)*

##### *Очной формы обучения*

Раздел, тема	Всего	Виды самостоятельной работы обучающихся					
		Академическая активность, час	Форма академической активности	Выполнение практ. заданий, час	Форма практического задания	Рубежный текущий контроль, час	Форма рубежного текущего контроля
<b>Семестр2</b>							
Раздел 1.1. Теоретико-методологические основы безопасности жизнедеятельности как науки и учебной дисциплины	18	8	Подготовка к лекционным и практическим занятиям, самостоятельное изучение раздела в ЭИОС	8	эссе	2	Компьютерное тестирование
Раздел 1.2 Обеспечение безопасности жизнедеятельности в социальной, природной и технической средах в том числе в чрезвычайных ситуациях	18	8	Подготовка к лекционным и практическим занятиям, самостоятельное изучение раздела в ЭИОС	8	реферат	2	Компьютерное тестирование
Общий объем по модулю/семестру, часов	36	16		16		4	

**Очно-заочной формы обучения**

Раздел, тема	Всего	Виды самостоятельной работы обучающихся					
		Академическая активность, час	Форма академической активности	Выполнение практ. заданий, час	Форма практического задания	Рубежный текущий контроль, час	Форма рубежного текущего контроля
<b>семестр 2</b>							
Раздел 1.1. <b>Теоретико-методологические основы безопасности жизнедеятельности как науки и учебной дисциплины</b>	24	11	Подготовка к лекционным и практическим занятиям, самостоятельное изучение раздела в ЭИОС	11	эссе	2	Компьютерное тестирование
Раздел 1.2 <b>Обеспечение безопасности жизнедеятельности в социальной, природной и технической средах в том числе в чрезвычайных ситуациях</b>	24	11	Подготовка к лекционным и практическим занятиям, самостоятельное изучение раздела в ЭИОС	11	реферат	2	Компьютерное тестирование или иная форма
<b>Общий объем по модулю/семестру, часов</b>	<b>48</b>	<b>22</b>		<b>22</b>		<b>4</b>	

**Заочной формы обучения**

Раздел, тема	Всего	Виды самостоятельной работы обучающихся					
		Академическая активность, час	Форма академической активности	Выполнение практ. заданий, час	Форма практического задания	Рубежный текущий контроль, час	Форма рубежного текущего контроля
<b>семестр 2</b>							
Раздел 1.1. <b>Теоретико-методологические основы безопасности жизнедеятельности как науки и учебной дисциплины</b>	26	12	Подготовка к лекционным и практическим занятиям, самостоятельное изучение раздела в ЭИОС	12	эссе	2	Компьютерное тестирование

Раздел 1.2 <b>Обеспечение безопасности жизнедеятельности в социальной, природной и технической средах в том числе в чрезвычайных ситуациях</b>	26	12	Подготовка к лекционным и практическим занятиям, самостоятельное изучение раздела в ЭИОС	12	реферат	2	Компьютерное тестирование или иная форма
<b>Общий объем по модулю/семестру, часов</b>	<b>52</b>	<b>24</b>		<b>24</b>		<b>4</b>	

### **3.2 Методические указания к самостоятельной работе по дисциплине (модулю)**

#### **РАЗДЕЛ 1.1 «Теоретико-методологические основы безопасности жизнедеятельности как науки и учебной дисциплины.»**

**Цель:** ознакомиться с теоретико-методологическими основами безопасности жизнедеятельности как науки и учебной дисциплины, а также базовыми её понятиями и методами её исследований.

#### **Перечень изучаемых элементов содержания**

Теоретические и методические подходы к анализу безопасности как социального явления. Защищенность личности, общества и государства как стратегическая цель современной России. Управление процессом безопасности жизнедеятельности в современных условиях Экономическая безопасность как фундамент устойчивого развития современной России.

**Тема 1. Тема 1. Теоретические и методические подходы к анализу безопасности как социального явления.**

#### **Вопросы для самоподготовки:**

1. Характеристика угроз человеку в древнем мире
2. Характеристика угроз человеку в современном мире
3. Место безопасности в системе потребностей человека
4. Стратегия национальной безопасности Российской Федерации 2019 года как система научных взглядов на решение проблем безопасности личности, общества и государства
5. Классификация рисков
6. Классификация угрожающих факторов
7. Классификация опасностей
8. Классификация угроз
9. Основные структурные элементы безопасности
10. Основные звенья механизма обеспечения безопасности
11. Основные методы обеспечения безопасности в современной России
12. Структурно-содержательные компоненты категории «Жизнедеятельность»
13. Критерии чрезвычайной ситуации (по Б.Н.Перфильеву)
14. Классификация чрезвычайных ситуаций
15. Сущность, структура и содержание процесса обеспечения безопасности жизнедеятельности

**Тема 2. Защищенность личности, общества и государства как стратегическая цель современной России.**

#### **Вопросы для самоподготовки:**

1. Социально-психологический феномен человека и безопасность личности

2. Влияние темперамента личности на её безопасность
3. Личность как объект и субъект безопасности
4. Сущность и содержание элементов, влияющих на безопасность личности
5. Сущность и содержание общества как субъекта и объекта безопасности
6. Характеристика общества, его основных компонентов, закладывающих основы для его устойчивого развития
7. Социальная структура общества, влияющая на процесс безопасности жизнедеятельности личности, общества и государства
8. Гражданское общество, как условие безопасной жизнедеятельности личности и государства
9. Основные структурные элементы гражданского общества, влияющие на процесс безопасности жизнедеятельности личности и государства
10. Условия формирования гражданского общества в Российской Федерации
11. Основные элементы системы, обеспечивающие безопасность жизнедеятельности во взаимоотношениях государства и гражданского общества
12. Государство как социальный институт и основной субъект безопасности
13. Социальное предназначение государства и безопасность
14. Основные функции государства и безопасность

### **Тема 3. Управление процессом безопасности жизнедеятельности в современных условиях**

#### **Вопросы для самоподготовки**

1. Роль субъекта и объекта управления безопасностью в современных условиях
2. Схема функционирования системы при решении проблем безопасности
3. Влияние факторов и переменных внешней и внутренней среды организации на решение проблем безопасности
4. Структура и содержание процесса управления безопасностью в организации
5. Главные цели Организация Объединенных Наций и их
6. влияние на безопасность
7. Декларация тысячелетия, выдвинутая ООН и безопасность личности, общества и государства
8. Состав Организации Объединенных Наций и её влияние на безопасность личности, общества и государства
9. Характеристика законодательства РФ об охране труда в современных условиях
10. Конституция РФ об охране труда и ее связь с безопасностью личности, общества и государства
11. Основное содержание процесса по охране труда в современных условиях
12. Основное содержание Федерального закона «Об охране труда» и безопасность личности, общества и государства
13. Основные направления государственной политики в области охраны труда в современных условиях
14. Основное содержание прав работников в области охраны труда

### **Тема 4. Экономическая безопасность как фундамент устойчивого развития современной России.**

#### **Вопросы для самоподготовки**

1. Современные подходы к понятию "Экономическая безопасность"
2. Классификационная схема экономической безопасности как объекта исследования
3. Современные подходы к понятию "Экономическая безопасность"
4. Экономическое обоснование концепции устойчивого развития как основы экономической безопасности
5. Система показателей экономической безопасности
6. Определяющие факторы развития современной мировой экономики

7. Национальные интересы в сфере реальной экономики как основа ее экономической безопасности
8. Алгоритм деятельности по учету укрупненных национальных интересов в сфере экономики
9. Основные причины затрудненности обеспечения роста экономики в нашей стране
10. Характеристика основных элементов недобросовестной конкуренции в постсоветской экономике России.
11. Основные факторы, влияющие сегодня на состояние российской экономики
12. Цель Государственной стратегии экономической безопасности Российской Федерации в современных условиях
13. Алгоритм деятельности государства по обеспечению экономической безопасности в современных условиях
14. Мероприятия, необходимые для создания экономической безопасности в современных условиях
15. Роль государства в системе регулирования экономической системы как основы экономической безопасности

## **РАЗДЕЛ 2. «Обеспечение безопасности жизнедеятельности в социальной, природной и технической средах в том числе в чрезвычайных ситуациях.»**

**Цель:** ознакомиться с процессом обеспечения безопасности жизнедеятельности в социальной, природной и технической средах в том числе в чрезвычайных ситуациях, а также методами его исследования.

### **Перечень изучаемых элементов содержания**

Социальная безопасность как условие общественной безопасности в Российской Федерации. Экологическая безопасность в системе энергетического развития современной России. Информационная безопасность, как состояние защищенности личности, общества и государства от внутренних и внешних информационных угроз. Техносферная безопасность в системе национальной безопасности Российской Федерации. Организация процесса оказания первой помощи пострадавшим в чрезвычайных ситуациях

### **Тема 5. Социальная безопасность как условие общественной безопасности в Российской Федерации.**

#### **Вопросы для самоподготовки:**

1. Методика анализа социальной безопасности как социального явления
2. Объект социальной безопасности: личность, ее жизненно важные права и свободы в социальной сфере жизнедеятельности общества
3. Характерные черты социальной безопасности в обществе
4. Система социальной безопасности государства
5. Роль гражданского общества в системе национальной безопасности
6. Основные виды общественной безопасности
7. Характеристика опасностей и чрезвычайных ситуаций социального характера
8. Роль и место Стратегии национальной безопасности в системе документов стратегического планирования Российской Федерации
9. Декриминализация российского общества как основа социальной безопасности в современной России
10. Структурно-логическая модель процесса социального обеспечения в Российской Федерации как механизма обеспечения социальной безопасности
11. Государственная система социального обеспечения в Российской Федерации
12. Сущность, структура, содержание социальной политики
13. Направления, необходимые для обеспечения социальной безопасности

14. Организация процесса оказания первой помощи пострадавшим в чрезвычайных ситуациях социального характера
15. Социальная профилактика, как важнейший механизм социальной безопасности

### **Тема 6. Экологическая безопасность в системе энергетического развития современной России.**

#### **Вопросы для самоподготовки:**

1. Экологическая составляющая в системе жизнедеятельности личности, общества и государства
2. Модель устойчивого развития как составной части безопасности жизнедеятельности личности, общества и государства
3. Устойчивое функционирование экологической системы как обязательное условие ее безопасности
4. Основные объекты экологической безопасности
5. Характеристика угроз человеку в окружающей социоприродной и социотехнических средах безопасности
6. Типология экологических факторов, влияющих на безопасность жизнедеятельности
7. Антропогенное воздействие человека на природу как глобальная угроза безопасности жизнедеятельности
8. Сущность и содержание процесса влияния глобальных проблем человечества на обеспечение безопасности жизнедеятельности личности, общества и государства.
9. Характер изменений окружающей среды и ожидаемые тенденции до 2030 года
10. Мировые источники опасности для России в экологической сфере
11. Особенности влияния экологических факторов на состояние здоровья населения
12. Система экологической безопасности в Российской Федерации
13. Система управления экологической безопасностью в России
14. Система экологического мониторинга
15. Организация процесса оказания первой помощи пострадавшим в чрезвычайных ситуациях природного характера

### **Тема 7. Информационная безопасность как состояние защищенности личности, общества и государства от внутренних и внешних информационных угроз.**

#### **Вопросы для самоподготовки**

1. Сущность, структура и содержание социального "Закона информированности и упорядоченности"
2. Сущность и содержание информации и ее влияние на безопасность
3. Содержание понятия "Информационная сфера"
4. Доктрина информационной безопасности Российской Федерации;
5. Интересы личности в информационной сфере
6. Интересы общества в информационной сфере
7. Интересы государства в информационной сфере
8. Характеристика национальных информационных ресурсов
9. Характеристики информации и информационных массивов
10. Сущность и содержание технологических секретов
11. Структура и содержание деловой информации
12. Виды угроз информационной безопасности Российской Федерации
13. Механизм причинения ущерба интересам личности, общества и государства через воздействия в информационной сфере
14. Источники угроз информационной безопасности Российской Федерации, характеризующиеся как внешние



15. Угрозы информационной безопасности, условно относящиеся к внутренней сфере  
Принципы построения комплексной системы защиты информации в Российской Федерации

## **Тема 8. Техносферная безопасность в системе национальной безопасности Российской Федерации**

### **Вопросы для самоподготовки**

1. Структурно-содержательная модель техносферы, как компонента безопасности
2. Техносферная безопасность как составная часть безопасности России
3. Негативные факторы техносферы
4. Характеристика опасных и вредных производственных факторов влияющих на безопасность
5. Структурные элементы техносферной безопасности
6. Структурно-функциональный подход к анализу техносферных процессов
7. Место технологических процессов в системе угроз природного и искусственного (антропогенного) характера
8. Характеристика угроз техногенного характера
9. Единая государственная система предупреждения и ликвидации чрезвычайных ситуаций
10. Система мониторинга и прогнозирования чрезвычайных ситуаций и безопасность личности, общества и государства
11. Основные задачи РСЧС и безопасность личности, общества и государства
12. Основные направления подготовки и проведения комплекса мероприятий по предупреждению ЧС и повышению устойчивости функционирования предприятий, организаций, учреждений
13. Определение транспортной безопасности в Российской Федерации
14. Основные причины автомобильных аварий в Российской Федерации
15. Система транспортной безопасности в Российской Федерации
16. Организация процесса оказания первой помощи пострадавшим в чрезвычайных ситуациях техногенного характера

## **ПРАКТИЧЕСКОЕ ЗАДАНИЕ К РАЗДЕЛУ 1**

**Форма практического задания:** реферат; эссе;

При изучении дисциплины «Безопасность жизнедеятельности» предусмотрено выполнение практического задания, которое выполняется в форме эссе.

**Эссе** – это развернутое и аргументированное изложение точки зрения студента в виде сочинения по рассматриваемой теме (проблеме).

При подготовке эссе следует придерживаться следующей структуры:

1. **Оглавление**
2. **Введение.** Во введении дать обоснование выбора темы, раскрыть проблематику выбранной темы (объем 1 – 2 с).
3. **Основная часть.** Привести и аргументировать основные тезисы по проблеме. (объем 4 – 6 с).
4. **Заключение.** Сделать общие выводы по проблеме, заявленной в эссе (объем 1 – 2 с).

**Перечень тем эссе по дисциплине «Безопасность жизнедеятельности»:**

1. Характеристика угроз человеку в современном мире
2. Место безопасности в системе потребностей человека

3. Стратегия национальной безопасности Российской Федерации 2019 года как система научных взглядов на решение проблем безопасности личности, общества и государства
4. Классификация рисков
5. Классификация угрожающих факторов
6. Основные звенья механизма обеспечения безопасности
7. Основные методы обеспечения безопасности в современной России
8. Критерии чрезвычайной ситуации (по Б.Н.Перфильеву)
9. Классификация чрезвычайных ситуаций
10. Социально-психологический феномен человека и безопасность личности
11. Влияние темперамента личности на её безопасность
12. Факторы формирования личности безопасного типа
13. Социальная адаптация личности как важнейшее условие ее безопасности
14. Влияние характера личности на её безопасность
15. Основные угрозы духовной безопасности личности
16. Факторы социализации личности, влияющие на ее безопасность жизнедеятельности
17. Особенности влияния на личность окружающей социальной среды
18. Личность как объект и субъект безопасности
19. Сущность и содержание элементов, влияющих на безопасность личности
20. Сущность и содержание общества как субъекта и объекта безопасности
21. Характеристика общества, его основных компонентов, закладывающих основы для его
22. Основные функции государства и безопасность
23. Внутренние функции государства и безопасность
24. Внешние функции государства и безопасность
25. Формы государственного устройства и безопасность жизнедеятельности
26. Основные структурные элементы государства и их роль в обеспечении безопасности
27. Роль государства в формировании взаимодействия структур гражданского общества, как основы безопасности жизнедеятельности
28. Система показателей экономической безопасности
29. Определяющие факторы развития современной мировой экономики
30. Национальные интересы в сфере реальной экономики как основа ее экономической безопасности
31. Цель Государственной стратегии экономической безопасности Российской Федерации в современных условиях
32. Роль государства в системе регулирования экономической системы как основы экономической безопасности

Общий объем эссе составляет 8 – 10 с формата А4, включая титульный лист размер шрифта 14 Пт, интервал -1,5, шрифт Times New Roman.

.Примерными критериями оценки эссе являются:

- оригинальность текста (не ниже 75%);
- уровень аргументации, способность отстаивать свою точку зрения;
- наличие обобщения и собственных выводов в заключении;

качество оформления эссе.

**РУБЕЖНЫЙ КОНТРОЛЬ К РАЗДЕЛУ 1: форма рубежного контроля – компьютерное тестирование.**

**Теоретические и методические основы теории безопасности как социальной проблемы современности(??)**

**В содержательном плане понятие «опасность» — это:**

- (?)угроза совершения какого-либо опасного действия;
- (?)состояние социальной системы, находящейся в неустойчивом состоянии;
- (!)вполне осознаваемая, но не фатальная вероятность нанесения вреда кому-либо, чему-либо, определяемая наличием объективных и субъективных факторов, обладающих поражающими свойствами;
- (?)риск в стадии реализации.

**В содержательном плане понятие «вызов» — это:**

- (?)состояние социальной системы, находящейся в неустойчивом состоянии;
- (!)совокупность обстоятельств, не обязательно конкретно угрожающего характера, но безусловно, требующих реагировать на них;
- (?)угроза совершения какого-либо опасного действия;
- (?)риск в стадии реализации
- (?)**Формы проявления опасностей:**
- (?)намерения;
- (?)планы;
- (?)подготовка и проведение действий;
- (!)все выше перечисленное.

Выборка – 20 из 60

Время прохождения теста – 50 минут

Максимальное количество баллов за тест – 100

№ секции	Кол-во вопросов
1.1.	5
1.2.	5
1.3.	5
1.4	5
<b>Итого</b>	<b>20</b>

### Критерии оценивания

Количество баллов	<65	65>
Зачет	не зачтено	зачтено

### ПРАКТИЧЕСКОЕ ЗАДАНИЕ К РАЗДЕЛУ 1

**Форма практического задания: реферат;**

**Реферат** – это обзор точек зрения различных авторов по рассматриваемой теме (проблеме).

При подготовке реферата следует придерживаться следующей структуры:

1. **Оглавление**
2. **Введение.** Во введении дать обоснование выбора темы, раскрыть проблематику выбранной темы (объем 1 – 2 с).
3. **Основная часть.** Привести и аргументировать основные тезисы каждого произведения. Провести их сопоставление. Высказать собственную точку зрения и обосновать ее (объем 5 – 7 с).
4. **Заключение.** Сделать общие выводы по проблеме, заявленной в реферате (объем 1– 2 с).
5. **Список реферируемой литературы.** Привести исходные данные реферируемых произведений (автор(ы), название, где опубликован, в каком году).

### **Перечень тем рефератов по дисциплине «Безопасность жизнедеятельности»:**

1. Объект социальной безопасности: личность, ее жизненно важные права и свободы в социальной сфере жизнедеятельности общества
2. Характерные черты социальной безопасности в обществе
3. Система социальной безопасности государства
4. Роль гражданского общества в системе национальной безопасности
5. Основные виды общественной безопасности
6. Характеристика опасностей и чрезвычайных ситуаций социального характера
7. Угрозы социальной безопасности
8. Основные проблемы внутренней безопасности Российской Федерации в современных условиях
9. Сущность и содержание информации и ее влияние на безопасность
10. Содержание понятия "Информационная сфера"
11. Доктрина информационной безопасности Российской Федерации;
12. Источники угроз информационной безопасности Российской Федерации, характеризующиеся как внешние
13. Угрозы информационной безопасности, условно относящиеся к внутренней сфере  
Принципы построения комплексной системы защиты информации в Российской Федерации
14. Принцип непрерывности, комплексности, системности рассмотрение информационной безопасности
15. Основные направления обеспечения информационной безопасности в области государственной и общественной безопасности
16. Основные направления обеспечения информационной безопасности в экономической сфере
17. Методы обеспечения информационной безопасности
18. Модель энергетической безопасности как составной части национальной безопасности
19. Сущность, структура и содержание понятия энергетической безопасности
20. Принципы энергетической безопасности
21. Цели и задачи Энергетической Стратегии -2030 определяющие уровень энергетической безопасности России
22. Структурно-содержательное наполнение внутренних угроз энергетической безопасности Российской Федерации-2030 и их характеристика по группам
23. Внешнеполитические и внешнеэкономические угрозы условия и факторы, создающие опасность ослабления энергетической безопасности Российской Федерации.
24. Механизмы реализации задач энергетической безопасности
25. Место Энергетической Стратегии -2035 в системе стратегических документов,
26. Характеристика чрезвычайных ситуаций и безопасность личности, общества и государства
27. Единая государственная система предупреждения и ликвидации чрезвычайных ситуаций
28. Определение транспортной безопасности в Российской Федерации
29. Структура транспортного комплекса России
30. Принципы обеспечения транспортной безопасности
31. Оперативное руководство процессом обеспечения транспортной безопасности в Российской Федерации
32. Механизмы реализации задач в области обеспечения транспортной безопасности России

Общий объем реферата составляет 10 – 12 с формата А4, включая титульный лист, размер шрифта 14 Пт, интервал -1,5, шрифт Times New Roman.

Основными критериями оценки реферата являются:

- оригинальность текста (не ниже 75%);
- степень отражения реферируемого текста;
- наличие обобщения и собственных выводов в заключении;
- качество оформления реферата.

Максимальный балл, получаемый за выполнение всех практических заданий по дисциплине – 35 баллов.

Педагогический работник оценивает реферат по сто балльной шкале оценок:

Сумма баллов	Оценка
85-100	Отлично/зачтено
75-84	Хорошо/зачтено
65-74	Удовлетворительно/зачтено
1-64	Неудовлетворительно/незачтено
0	не аттестован

В дальнейшем данные оценки автоматически переводятся в баллы для учета практических заданий.

### РУБЕЖНЫЙ КОНТРОЛЬ К РАЗДЕЛУ 1: форма рубежного контроля –

компьютерное тестирование.

#### **(?)Экологическая безопасность понимается как**

(?)угроза совершения какого-либо опасного действия;

(?)угроза совершения какого-либо опасного действия;

(?)совокупность условий и факторов, вызывающих нарушение нормального функционирования и развития какой-либо системы;

(!)состояние защищенности жизненно важных интересов личности, общества, природы и государства от реальных и потенциальных угроз, создаваемых антропогенным или естественным воздействием на окружающую среду

#### **(?)Мерой экологической безопасности является уровень**

(!)экологического риска;

(?)рождаемости населения;

(?)заболеваемости населения;

(?)смертности населения.

#### **(?)Система экологической безопасности характеризуется как:**

(?)мобильность.

(?)иерархия социальная;

(!)совокупность законодательных, технических, медицинских и биологических мероприятий, направленных на поддержание равновесия между биосферой и антропогенными, а также естественными внешними нагрузками

(?)всё вышеперечисленное

Выборка – 20 из 60

Время прохождения теста – 50 минут

Максимальное количество баллов за тест – 100

№ секции	Кол-во вопросов
1.1.	5
1.2.	5

1.3.	5
1.4	5
<b>Итого</b>	<b>20</b>

### Критерии оценивания

<b>Количество баллов</b>	<65	65>
<b>Зачет</b>	не зачтено	зачтено

Оформление работ, выполняемых в рамках самостоятельной работы осуществляется в соответствии с Методическими указаниями по оформлению письменных работ, обучающихся в рамках самостоятельной работы, утвержденными Учебно-методическим советом РГСУ, Протокол № 2 от 25 июня 2015 года.

Конкретные практические задания и задания для рубежного контроля определяются в учебно-методических материалах по работе обучающихся в электронной информационно-образовательной среде РГСУ с применением технологий электронного обучения по данной дисциплине (модулю), утверждаемых ежегодно факультетом.

## РАЗДЕЛ 4. ФОНД ОЦЕНОЧНЫХ СРЕДСТВ ДЛЯ ПРОВЕДЕНИЯ ПРОМЕЖУТОЧНОЙ АТТЕСТАЦИИ ОБУЧАЮЩИХСЯ ПО ДИСЦИПЛИНЕ (МОДУЛЮ)

### *4.1. Форма промежуточной аттестации обучающегося по дисциплине (модулю)*

Контрольным мероприятием промежуточной аттестации обучающихся по учебной дисциплине (модулю) является **зачет**, который проводится в **устной** форме.

### *4.2. Перечень компетенций с указанием этапов их формирования в процессе освоения образовательной программы*

Код компетенции	Содержание компетенции (части компетенции)	Результаты обучения	Этапы формирования компетенций в процессе освоения образовательной программы
УК-8	Способен создавать и поддерживать безопасные условия жизнедеятельности, в том числе при возникновении чрезвычайных ситуаций	<b>Знать:</b> основные теоретические положения БЖД; нормативные, правовые и организационные основы БЖД; средства и методы повышения безопасности, экологичности и устойчивости жизнеобеспечения; последствия воздействия на человека травмирующих, вредны, опасных поражающих факторов; правила поведения человека в экстремальных и чрезвычайных ситуациях	Этап формирования знаний
		<b>Уметь:</b> демонстрировать эффективно применять средства защиты от негативного воздействия; разрабатывать мероприятия по повышению безопасности, экологичности производственной деятельности; выявлять травмирующие, вредные и опасные поражающие факторы; планировать	Этап формирования умений

		мероприятия по защите персонала и населения при ЧС и при необходимости принятия участия и проведения спасательных работ.	
		<b>Владеть:</b> анализировать и оценивать социально-значимые явления, события, процессы; методами и способами защиты персонала и населения от возможных аварий, катастроф, стихийных бедствий; способами организации комфортных условий жизнедеятельности	Этап формирования навыков и получения опыта

**4.3 Описание показателей и критериев оценивания компетенций на различных этапах их формирования, описание шкал оценивания**

Код компетенции	Этапы формирования компетенций	Показатель оценивания компетенции	Критерии и шкалы оценивания
УК-8	Этап формирования знаний.	Теоретический блок вопросов.  Уровень освоения программного материала, логика и грамотность изложения, умение самостоятельно обобщать и излагать материал	1) обучающийся глубоко и прочно освоил программный материал, исчерпывающе, последовательно, грамотно и логически стройно его излагает, тесно увязывает с задачами и будущей деятельностью, не затрудняется с ответом при видоизменении задания, умеет самостоятельно обобщать и излагать материал, не допуская ошибок: ( 9-10] баллов; 2) обучающийся твердо знает программный материал, грамотно и по существу излагает его, не допуская существенных неточностей в ответе на вопрос, может правильно применять теоретические положения: [8-9) баллов; 3) обучающийся освоил основной материал, но не знает отдельных деталей, допускает неточности, недостаточно правильные формулировки, нарушает последовательность в изложении программного материала: (6-8) баллов; 4) обучающийся не знает значительной части программного материала, допускает существенные ошибки: [0-6] баллов.

УК-8	Этап формирования умений	<p>Аналитическое задание (<i>задачи, ситуационные задания, кейсы, проблемные ситуации и т.д.</i>)</p> <p>Практическое применение теоретических положений применительно к профессиональным задачам, обоснование принятых решений</p>	<p>1) свободно справляется с задачами и практическими заданиями, правильно обосновывает принятые решения, задание выполнено верно, даны ясные аналитические выводы к решению задания, подкрепленные теорией: (9-10] баллов;</p> <p>2) владеет необходимыми умениями и навыками при выполнении практических заданий, задание выполнено верно, отмечается хорошее развитие аргумента, однако отмечены погрешности в ответе, скорректированные при собеседовании: [8-9) баллов;</p> <p>3) испытывает затруднения в выполнении практических заданий, задание выполнено с ошибками, отсутствуют логические выводы и заключения к решению: (6-8) баллов;</p> <p>4) практические задания, задачи выполняет с большими затруднениями или задание не выполнено вообще, или задание выполнено не до конца, нет четких выводов и заключений по решению задания, сделаны неверные выводы по решению задания: [0-6) баллов.</p>
<b>ПЕРЕЧИСЛЯЕМ ВСЕ</b>	Этап формирования навыков и получения опыта.	<p>Аналитическое задание (<i>задачи, ситуационные задания, кейсы, проблемные ситуации и т.д.</i>)</p> <p>Решение практических заданий и задач, владение навыками и умениями при выполнении практических заданий, самостоятельность, умение обобщать и излагать материал.</p>	<p>1) свободно справляется с задачами и практическими заданиями, правильно обосновывает принятые решения, задание выполнено верно, даны ясные аналитические выводы к решению задания, подкрепленные теорией: (9-10] баллов;</p> <p>2) владеет необходимыми умениями и навыками при выполнении практических заданий, задание выполнено верно, отмечается хорошее развитие аргумента, однако отмечены погрешности в ответе, скорректированные при собеседовании: [8-9) баллов;</p> <p>3) испытывает затруднения в выполнении практических заданий, задание выполнено с ошибками, отсутствуют логические выводы и заключения к решению: (6-8) баллов;</p> <p>4) практические задания, задачи выполняет с большими затруднениями или задание не выполнено вообще, или задание выполнено не до конца, нет четких выводов и заключений по решению задания, сделаны неверные выводы по решению задания: [0-6) баллов.</p>

**4.4 Типовые контрольные задания или иные материалы, необходимые для оценки знаний, умений, навыков и (или) опыта деятельности, характеризующих этапы формирования компетенций в процессе освоения образовательной программы**

**Примерные вопросы для проведения промежуточной аттестации обучающихся по дисциплине (модулю)**

Теоретический блок вопросов:

1. Место безопасности в системе потребностей человека
2. Стратегия национальной безопасности Российской Федерации 2019года как система научных взглядов на решение проблем безопасности личности, общества и государства
3. Личность как объект и субъект безопасности
4. Сущность и содержание общества как субъекта и объекта безопасности
5. Характеристика общества, его основных компонентов, закладывающих основы для его устойчивого развития
6. Социальная структура общества, влияющая на процесс безопасности жизнедеятельности личности, общества и государства



7. Гражданское общество, как условие безопасной жизнедеятельности личности и государства
8. Влияние факторов и переменных внешней и внутренней среды организации на решение проблем безопасности
9. Структура и содержание процесса управления безопасностью в организации
10. Главные цели Организация Объединенных Наций и их
11. влияние на безопасность
12. Декларация тысячелетия, выдвинутая ООН и безопасность личности, общества и государства
13. Состав Организации Объединенных Наций и её влияние на безопасность личности,
14. Основное содержание процесса по охране труда в современных условиях
15. Основное содержание Федерального закона «Об охране труда» и безопасность личности, общества и государства
16. Основные направления государственной политики в области охраны труда в современных условиях
17. Основное содержание прав работников в области охраны труда
18. Современные подходы к понятию "Экономическая безопасность»
19. Классификационная схема экономической безопасности как объекта исследования
20. Цель Государственной стратегии экономической безопасности Российской Федерации в
21. Характерные черты социальной безопасности в обществе
22. Система социальной безопасности государства
23. Структурно-логическая модель процесса социального обеспечения в Российской Федерации как механизма обеспечения социальной безопасности
24. Государственная система социального обеспечения в Российской Федерации
25. Сущность, структура, содержание социальной политики
26. Направления, необходимые для обеспечения социальной безопасности
27. Меры совершенствования социального контроля
28. Социальная профилактика, как важнейший механизм социальной безопасности
29. Экологическая составляющая в системе жизнедеятельности личности, общества и государства
30. Модель устойчивого развития как составной части безопасность жизнедеятельности
31. Мировые источники опасности для России в экологической сфере
32. Особенности влияния экологических факторов на состояние здоровья населения
33. Сущность и содержание информации и ее влияние на безопасность
34. Содержание понятия "Информационная сфера"
35. Сущность и содержание технологических секретов
36. Структура и содержание деловой информации
37. Техносферная безопасность как составная часть безопасности России
38. Негативные факторы техносферы
39. Характеристика опасных и вредных производственных факторов влияющих на безопасность
40. Структурные элементы техносферной безопасности
41. Структурно-функциональный подход к анализу техносферных процессов
42. Место технологических процессов в системе угроз природного и искусственного (антропогенного) характера
43. Характеристика угроз техногенного характера
44. Единая государственная система предупреждения и ликвидации чрезвычайных ситуаций
45. Определение транспортной безопасности в Российской Федерации

**Аналитическое задания к зачету**

1. Проанализируйте мероприятия Правительства Российской Федерации по решению проблем безопасности и оцените их достоинства и недостатки. Что необходимо сделать для их решения?
2. Охарактеризуйте основные проблемы безопасности жизнедеятельности. Что необходимо сделать в современных условиях для их решения?
3. Раскройте характерные черты научного исследования. Дайте рекомендации по решению проблем научного исследования в области безопасности жизнедеятельности
4. Проанализируйте качество информационной безопасности, их содержание и разработайте пути их решения.
5. Раскройте общую характеристику методов исследования вопросов безопасности жизнедеятельности. Разработайте предложения по их оптимизации
6. Охарактеризуйте методы сбора и обработки информации в вопросах безопасности жизнедеятельности. Что необходимо сделать для их оптимизации?
7. Охарактеризуйте особенности научного исследования социо-технического взаимодействия в безопасности жизнедеятельности. Что необходимо сделать для их улучшения?
8. Проанализируйте состояние окружающей социоприродной среды по месту Вашего проживания и разработайте предложения по ее улучшению
9. Охарактеризуйте качество жизни и качество окружающей социоприродной среды. Проанализируйте их взаимосвязь и назовите условия для их оптимизации.
10. Охрана окружающей среды как основная функция государства. Осуществите анализ деятельности Российской Федерации в данной сфере в 21 веке.
11. Осуществите анализ выполнения в Российской Федерации положений Концепции перехода Российской Федерации к устойчивому развитию. Что необходимо сделать для ее реализации?
12. Осуществите анализ Концепции долгосрочного социально-экономического развития Российской Федерации на период до 2020 года. Разработайте предложения по ее оптимизации.
13. Охарактеризуйте Стратегию национальной безопасности Российской Федерации 2015 года и дайте рекомендации по ее решению.
14. Проанализируйте "Основы государственной политики в области экологического развития Российской Федерации на период до 2030 года». Назовите условия их оптимального решения.
15. Проанализируйте содержание Экологической Доктрины Российской Федерации и разработайте предложения по ее реализации
16. Осуществите анализ московского региона в вопросах безопасности и дайте рекомендации по ее улучшению.
17. Проанализируйте взаимоотношения человеческого организма и социотехнической среды его обитания. Что необходимо сделать для их оптимального сосуществования?
18. Проанализируйте влияние социоприродных факторов на организм человека и разработайте предложения по ее реализации
19. Охарактеризуйте принципы рационального использования природных ресурсов и охраны природы и проанализируйте их реализацию в Российской Федерации в современных условиях
20. Проанализируйте состояние безопасности экономики в Российской Федерации в настоящее время и разработайте предложения по ее улучшению
21. Проанализируйте социальные причины глобального социально-экономического кризиса в мире и Российской Федерации. Что необходимо сделать человечеству для снижения опасностей от его усиления?
22. Охарактеризуйте международную миграцию, её причины и последствия. Назовите условия ее оптимального существования и функционирования.

23. Проанализируйте социоэкономические проблемы армии и ВПК в мирное и военное время и определите, что необходимо сделать для их разрешения.
24. Осуществите анализ экономических основ безопасности в современной России и дайте рекомендации по их решению.
25. Раскройте особенности антропогенного воздействия на окружающую среду в современных условиях. Назовите условия их снижения до минимального уровня.
26. Проанализируйте социальные причины терроризма. Назовите условия, при которых происходит обострение проблемы терроризма.

#### ***4.5 Методические материалы, определяющие процедуры оценивания знаний, умений, навыков и (или) опыта деятельности, характеризующих этапы формирования компетенций***

Промежуточная аттестация по дисциплине (модулю) проводится в соответствии с Положением о промежуточной аттестации обучающихся по основным профессиональным образовательным программам высшего образования – программ бакалавриата в Российском государственном социальном университете и Положением о балльно-рейтинговой системе оценки успеваемости обучающихся по основным профессиональным образовательным программам высшего образования - программам бакалавриата, программам специалитета, программам магистратуры в Российском государственном социальном университете.

На промежуточную аттестацию отводится 20 рейтинговых баллов.

Ответы обучающегося на контрольном мероприятии промежуточной аттестации оцениваются педагогическим работником по 20 - балльной шкале, а итоговая оценка по дисциплине (модулю) выставляется по системе зачтено/не зачтено для зачета.

Критерии выставления оценки определяются Положением о балльно-рейтинговой системе оценки успеваемости обучающихся по основным профессиональным образовательным программам высшего образования - программам бакалавриата, программам специалитета, программам магистратуры в Российском государственном социальном университете.

## **РАЗДЕЛ 5. УСЛОВИЯ РЕАЛИЗАЦИИ ДИСЦИПЛИНЫ (МОДУЛЯ)**

### ***5.1. Перечень основной и дополнительной учебной литературы для освоения дисциплины (модуля)***

#### ***5.1. Основная литература***

1. Белов, С. В. Безопасность жизнедеятельности и защита окружающей среды (техносферная безопасность) в 2 ч. Часть 1 : учебник для вузов / С. В. Белов. — 5-е изд., перераб. и доп. — Москва : Издательство Юрайт, 2022. — 350 с. — (Высшее образование). — ISBN 978-5-534-03237-6. — Текст : электронный // Образовательная платформа Юрайт [сайт]. — URL: <https://urait.ru/bcode/492040> (дата обращения: 11.05.2022).

#### ***5.2. Дополнительная литература***

1. Каракеян, В. И. Безопасность жизнедеятельности : учебник и практикум для среднего профессионального образования / В. И. Каракеян, И. М. Никулина. — 3-е изд., перераб. и доп. — Москва : Издательство Юрайт, 2022. — 313 с. — (Профессиональное образование). — ISBN 978-5-534-04629-8. — Текст : электронный // Образовательная платформа Юрайт [сайт]. — URL: <https://urait.ru/bcode/489671> (дата обращения: 11.05.2022)..

**5.2 Перечень ресурсов информационно-коммуникационной сети «Интернет», необходимых для освоения дисциплины (модуля)**

<b>№ №</b>	<b>Название электронного ресурса</b>	<b>Описание электронного ресурса</b>	<b>Используемый для работы адрес</b>
1.	ЭБС «Университетская библиотека онлайн»	Электронная библиотека, обеспечивающая доступ высших и средних учебных заведений, публичных библиотек и корпоративных пользователей к наиболее востребованным материалам по всем отраслям знаний от ведущих российских издательств	<a href="http://biblioclub.ru/">http://biblioclub.ru/</a>
2.	Научная электронная библиотека eLIBRARY.ru	Крупнейший российский информационно-аналитический портал в области науки, технологии, медицины и образования, содержащий рефераты и полные тексты более 34 млн научных публикаций и патентов	<a href="http://elibrary.ru/">http://elibrary.ru/</a>
3.	Образовательная платформа Юрайт	Электронно-библиотечная система для ВУЗов, ССУЗов, обеспечивающая доступ к учебникам, учебной и методической литературе по различным дисциплинам.	<a href="https://urait.ru/">https://urait.ru/</a>
4.	База данных "EastView"	Полнотекстовая база данных периодических изданий	<a href="https://dlib.eastview.com">https://dlib.eastview.com</a>
5.	Электронная библиотека "Grebennikon"	Библиотека предоставляет доступ более чем к 30 журналам, выпускаемых Издательским домом "Гребенников".	<a href="https://grebennikon.ru/">https://grebennikon.ru/</a>

**5.3 Методические указания для обучающихся по освоению дисциплины (модуля)**

Освоение обучающимся дисциплины (модуля) «**Безопасность жизнедеятельности**» предполагает изучение материалов дисциплины (модуля) на аудиторных занятиях и в ходе самостоятельной работы. Аудиторные занятия проходят в форме лекций, семинаров и практических занятий. Самостоятельная работа включает разнообразный комплекс видов и форм работы обучающихся.

Для успешного освоения дисциплины (модуля) и достижения поставленных целей необходимо внимательно ознакомиться с рабочей программой дисциплины (модуля), доступной в электронной информационно-образовательной среде РГСУ.

Следует обратить внимание на списки основной и дополнительной литературы, на предлагаемые преподавателем ресурсы информационно-телекоммуникационной сети Интернет. Эта информация необходима для самостоятельной работы обучающегося.

При подготовке к аудиторным занятиям необходимо помнить особенности каждой формы его проведения.

Подготовка к учебному занятию лекционного типа заключается в следующем.

С целью обеспечения успешного обучения обучающийся должен готовиться к лекции, поскольку она является важнейшей формой организации учебного процесса, поскольку:

- знакомит с новым учебным материалом;
- разъясняет учебные элементы, трудные для понимания;
- систематизирует учебный материал;
- ориентирует в учебном процессе.

С этой целью:

- внимательно прочитайте материал предыдущей лекции;

- ознакомьтесь с учебным материалом по учебнику и учебным пособиям с темой прочитанной лекции;
- внесите дополнения к полученным ранее знаниям по теме лекции на полях лекционной тетради;
- запишите возможные вопросы, которые вы зададите лектору на лекции по материалу изученной лекции;
- постарайтесь уяснить место изучаемой темы в своей подготовке;
- узнайте тему предстоящей лекции (по тематическому плану, по информации лектора) и запишите информацию, которой вы владеете по данному вопросу.

Подготовка к занятию семинарского типа

При подготовке и работе во время проведения занятий семинарского типа следует обратить внимание на следующие моменты: на процесс предварительной подготовки, на работу во время занятия, обработку полученных результатов, исправление полученных замечаний.

Предварительная подготовка к учебному занятию семинарского типа заключается в изучении теоретического материала в отведенное для самостоятельной работы время.

Работа во время проведения учебного занятия семинарского типа включает:

- консультирование студентов преподавателями и вспомогательным персоналом с целью предоставления исчерпывающей информации, необходимой для самостоятельного выполнения предложенных преподавателем задач, ознакомление с правилами техники безопасности при работе в лаборатории;
- самостоятельное выполнение заданий согласно обозначенной учебной программой тематики.

Самостоятельная работа.

Для более углубленного изучения темы задания для самостоятельной работы рекомендуется выполнять параллельно с изучением данной темы. При выполнении заданий по возможности используйте наглядное представление материала. Более подробная информация о самостоятельной работе представлена в разделах «Учебно-методическое обеспечение самостоятельной работы по дисциплине (модулю)», «Методические указания к самостоятельной работе по дисциплине (модулю)».

#### ***5.4 Информационно-технологическое обеспечение образовательного процесса по дисциплины (модуля)***

##### **5.4.1. Средства информационных технологий**

1. Персональные компьютеры;
2. Средства доступа в Интернет;
3. Проектор.

##### **5.4.2. Программное обеспечение**

1. Операционная система: Astra Linux SE или Windows 7
2. Пакет офисных программ: LibreOffice или Microsoft Office Professional Plus 2007 Russian Academic
3. Справочная система Консультант+
4. Okular или Acrobat Reader DC
5. Ark или 7-zip
6. SKY DNS
7. TrueConf (client)

### 5.4.3. Информационные справочные системы и профессиональные базы данных

№ №	Название электронного ресурса	Описание электронного ресурса	Используемый для работы адрес
1.	ЭБС «Университетская библиотека онлайн»	Электронная библиотека, обеспечивающая доступ высших и средних учебных заведений, публичных библиотек и корпоративных пользователей к наиболее востребованным материалам по всем отраслям знаний от ведущих российских издательств	<a href="http://biblioclub.ru/">http://biblioclub.ru/</a>
2.	Научная электронная библиотека eLIBRARY.ru	Крупнейший российский информационно-аналитический портал в области науки, технологии, медицины и образования, содержащий рефераты и полные тексты более 34 млн научных публикаций и патентов	<a href="http://elibrary.ru/">http://elibrary.ru/</a>
3.	Образовательная платформа Юрайт	Электронно-библиотечная система для ВУЗов, ССУЗов, обеспечивающая доступ к учебникам, учебной и методической литературе по различным дисциплинам.	<a href="https://urait.ru/">https://urait.ru/</a>
4.	База данных "EastView"	Полнотекстовая база данных периодических изданий	<a href="https://dlib.eastview.com">https://dlib.eastview.com</a>
5.	Электронная библиотека "Grebennikon"	Библиотека предоставляет доступ более чем к 30 журналам, выпускаемых Издательским домом "Гребенников".	<a href="https://grebennikon.ru/">https://grebennikon.ru/</a>

### 5.5 Материально-техническое обеспечение образовательного процесса по дисциплине (модулю)

Для изучения дисциплины (модуля) «**Безопасность жизнедеятельности**» в рамках реализации основной профессиональной образовательной программы высшего образования – программы бакалавриата по направлению подготовки 39.03.01 «Социология» используются:

**Учебная аудитория для занятий лекционного типа** оснащена специализированной мебелью (стол для преподавателя, парты, стулья, доска для написания мелом); техническими средствами обучения (видеопроjectionное оборудование, средства звуковоспроизведения, экран и имеющие выход в сеть Интернет),

**Учебная аудитория для занятий семинарского типа:** оснащена специализированной мебелью (стол для преподавателя, парты, стулья, доска для написания мелом); техническими средствами обучения (видеопроjectionное оборудование, средства звуковоспроизведения, экран и имеющие выход в сеть Интернет),

**Помещения для самостоятельной работы обучающихся:** оснащены специализированной мебелью (парты, стулья) техническими средствами обучения (персональные компьютеры с доступом в сеть Интернет и обеспечением доступа в электронно-информационную среду университета, программным обеспечением).

### 5.6 Образовательные технологии

При реализации учебной дисциплины «**Безопасность жизнедеятельности**» применяются различные образовательные технологии, в том числе технологии электронного обучения.

Освоение учебной дисциплины **«Безопасность жизнедеятельности»** предусматривает использование в учебном процессе активных и интерактивных форм проведения учебных занятий в форме разбора конкретных чрезвычайных ситуаций, ролевых игр, ситуационных задач, лекции-дискуссии в сочетании с внеаудиторной работой с целью формирования и развития **профессиональных** навыков обучающихся.

При освоении учебной дисциплины **«Безопасность жизнедеятельности»** предусмотрено применением электронного обучения.

Учебные часы дисциплины **«Безопасность жизнедеятельности»** предусматривают классическую контактную работу преподавателя с обучающимся в аудитории и контактную работу посредством электронной информационно-образовательной среды в синхронном и асинхронном режиме (вне аудитории) посредством применения возможностей компьютерных технологий (электронная почта, электронный учебник, тестирование, вебинар, видеофильм, презентация, форум и др.).

В рамках учебной дисциплины **«Безопасность жизнедеятельности»** предусмотрены встречи с руководителями и работниками организаций, деятельность которых связана с направленностью, реализуемой основной профессиональной образовательной программы высшего образования – программы бакалавриата

## ЛИСТ РЕГИСТРАЦИИ ИЗМЕНЕНИЙ

№ п/п	Содержание изменения	Реквизиты документа об утверждении изменения	Дата введения изменения
1.	<p>Утверждена и введена в действие решением кафедры техносферной безопасности и экологии на основании федерального государственного образовательного стандарта высшего образования – <i>бакалавриата</i> по направлению подготовки 39.03.01 «Социология», утвержденного приказом Министерства образования и науки Российской Федерации от Федерации № 75 от 05.02.2018 и Приказом Министерства науки и высшего образования от 26.11.2020 № 1456 «О внесении изменений в федеральные образовательные стандарты высшего образования»</p>	<p>Протокол заседания Ученого совета факультета № 11  от «27» мая 2021 года</p>	01.09.2021
2.	<p>Утверждена и введена в действие решением Ученого Совета факультета социологии на основании Федерального государственного образовательного стандарта высшего образования по направлению подготовки 39.03.01 Социология (уровень бакалавриата), утвержденным приказом Министерства образования и науки Российской Федерации от 05.02.2018 г. № 75</p>	<p>Протокол заседания Ученого Совета факультета социологии  № 10  от «26» мая 2022 года</p>	01.09.2022



Макет рабочей программы дисциплины (Физическая культура и спорт) основной профессиональной образовательной программы высшего образования - программы бакалавриата, разработанной с учетом требований ФГОС ВО 3++



Министерство науки и высшего образования Российской Федерации  
Федеральное государственное бюджетное образовательное учреждение  
высшего образования  
«Российский государственный социальный университет»

УТВЕРЖДАЮ

Декан факультета

А.С. Махов

26 мая 2022 г.

**РАБОЧАЯ ПРОГРАММА ДИСЦИПЛИНЫ (МОДУЛЯ)  
ФИЗИЧЕСКАЯ КУЛЬТУРА И СПОРТ**

**Направление подготовки  
39.03.01 "СОЦИОЛОГИЯ"**

**Направленность  
«Социология социальной жизни»**

**ОБРАЗОВАТЕЛЬНАЯ ПРОГРАММА ВЫСШЕГО ОБРАЗОВАНИЯ - ПРОГРАММА  
БАКАЛАВРИАТА**

Форма обучения  
Очная, заочная

Москва 2022

Рабочая программа дисциплины (модуля) «Физическая культура и спорт (модуля)» разработана на основании федерального государственного образовательного стандарта высшего образования – *бакалавриата* по направлению подготовки 39.03.01 "Социология", утвержденного приказом Министерства образования и науки Российской Федерации от 05.02.2018 № 75, учебного плана по основной профессиональной образовательной программе высшего образования - программы *бакалавриата* по направлению подготовки 39.03.01 "Социология» и с учетом следующих профессиональных стандартов, сопряженных с профессиональной деятельностью выпускника:

– 01.012 «Социолог: специалист по фундаментальным и прикладным социологическим исследованиям»»;

Рабочая программа дисциплины (модуля) «Физическая культура и спорт (модуля)» разработана рабочей группой в составе: доктор педагогических наук, профессор факультета физической культуры и спорта РГСУ Карпов В.Ю., кандидат педагогических наук, доцент факультета физической культуры и спорта РГСУ Бакулина Е.Д.

Руководитель основной профессиональной образовательной программы  
к.п.н., доцент



Петрова М. А.

\_\_\_\_\_  
(подпись)

Рабочая программа дисциплины (модуля) обсуждена и утверждена на Ученом совете факультета физической культуры. Протокол № 10 от «26» мая 2022 года  
(наименование факультета)

Декан факультета физической культуры, доктор педагогических наук, доцент



Махов Александр Сергеевич

\_\_\_\_\_  
(подпись)

Рабочая программа дисциплины (модуля) рекомендована к утверждению представителями организаций-работодателей (при совместной разработке или разработке по заказу):

Автономная некоммерческая организация «Профессиональный клуб женской гимнастики «Олимпия»,  
Президент, тренер-преподаватель по спорту



Л.Н. Ступаченко

\_\_\_\_\_  
(подпись)

Рабочая программа учебной дисциплины рецензирована и рекомендована к утверждению:

Кандидат педагогических наук, доцент кафедры безопасности жизнедеятельности и адаптивной физической культуры Шуйского филиала ИвГУ



Е. А. Осокина

\_\_\_\_\_  
(подпись)

Кандидат педагогических наук, доцент, доцент кафедры теории и методики физической культуры и спорта РГСУ



Е. Н. Латушкина

\_\_\_\_\_  
(подпись)

Согласовано  
Научная библиотека, директор



И.Г. Маляра

\_\_\_\_\_  
(подпись)

# СОДЕРЖАНИЕ

РАЗДЕЛ 1. ПАСПОРТ РАБОЧЕЙ ПРОГРАММЫ ДИСЦИПЛИНЫ (МОДУЛЯ) .....	4
1.1 Цель и задачи дисциплины (модуля).....	4
1.2. Место дисциплины (модуля) в структуре основной профессиональной образовательной программы высшего образования-программы <i>бакалавриата /магистратуры/специалитета</i> .....	4
1.3 Планируемые результаты обучения по дисциплине (модулю) в рамках планируемых результатов освоения основной профессиональной образовательной программы высшего образования – программы бакалавриата, соотнесенные с установленными индикаторами достижения компетенций .....	4
РАЗДЕЛ 2. СТРУКТУРА И СОДЕРЖАНИЕ ДИСЦИПЛИНЫ (МОДУЛЯ).....	6
2.1 Объем дисциплины (модуля), включая контактную работы обучающегося с педагогическими работниками и самостоятельную работу обучающегося .....	6
2.2. Учебно-тематический план дисциплины (модуля) .....	7
РАЗДЕЛ 3. УЧЕБНО-МЕТОДИЧЕСКОЕ ОБЕСПЕЧЕНИЕ САМОСТОЯТЕЛЬНОЙ РАБОТЫ ОБУЧАЮЩИХСЯ ПО ДИСЦИПЛИНЕ (МОДУЛЮ) .....	10
3.1. Виды самостоятельной работы обучающихся по дисциплине (модулю).....	11
3.2 Методические указания к самостоятельной работе по дисциплине (модулю) .....	11
РАЗДЕЛ 4. ФОНД ОЦЕНОЧНЫХ СРЕДСТВ ДЛЯ ПРОВЕДЕНИЯ ПРОМЕЖУТОЧНОЙ АТТЕСТАЦИИ ОБУЧАЮЩИХСЯ ПО ДИСЦИПЛИНЕ (МОДУЛЮ) .....	16
4.1. Форма промежуточной аттестации обучающегося по дисциплине (модулю).....	16
4.2. Перечень компетенций с указанием этапов их формирования в процессе освоения образовательной программы .....	16
4.3 Описание показателей и критериев оценивания компетенций на различных этапах их формирования, описание шкал оценивания .....	18
4.4 Типовые контрольные задания или иные материалы, необходимые для оценки знаний, умений, навыков и (или) опыта деятельности, характеризующих этапы формирования компетенций в процессе освоения образовательной программы .....	19
4.5 Методические материалы, определяющие процедуры оценивания знаний, умений, навыков и (или) опыта деятельности, характеризующих этапы формирования компетенций.....	20
РАЗДЕЛ 5. УСЛОВИЯ РЕАЛИЗАЦИИ ДИСЦИПЛИНЫ (МОДУЛЯ) .....	21
5.1. Перечень основной и дополнительной учебной литературы для освоения дисциплины (модуля) ..	21
5.2 Перечень ресурсов информационно-коммуникационной сети «Интернет», необходимых для освоения дисциплины (модуля) .....	21
5.3 Методические указания для обучающихся по освоению дисциплины (модуля).....	22
5.4 Информационно-технологическое обеспечение образовательного процесса по дисциплине (модулю).....	23
5.5 Материально-техническое обеспечение образовательного процесса по дисциплине (модулю) .....	24
5.6 Образовательные технологии .....	24
ЛИСТ РЕГИСТРАЦИИ ИЗМЕНЕНИЙ.....	26

## РАЗДЕЛ 1. ПАСПОРТ РАБОЧЕЙ ПРОГРАММЫ ДИСЦИПЛИНЫ (МОДУЛЯ)

### 1.1 Цель и задачи дисциплины (модуля)

Цель дисциплины (модуля) заключается в получении обучающимися теоретических знаний о средствах, методах и организационных формах физической культуры, позволяющие выпускнику методически обоснованно и целенаправленно использовать их при организации деятельности по удовлетворению особых образовательных потребностей различных групп населения, направленных на повышение уровня их социальной адаптации и реабилитации, обеспечения здорового образа жизни.

#### Задачи дисциплины (модуля):

1. Формирование личной физической культуры студента;
2. Развитие знаний о роли физической культуры в общекультурном, профессиональном и социальном развитии человека;
3. Формирование готовности применять спортивные и оздоровительные технологии для достижения высокого уровня физического здоровья и поддержания его в процессе обучения, и дальнейшей профессиональной деятельности

### 1.2. Место дисциплины (модуля) в структуре основной профессиональной образовательной программы высшего образования- программы бакалавриата

Дисциплина (модуль) «Физическая культура и спорт (модуля)» реализуется в *базовой* части основной профессиональной образовательной программы по направлению подготовки 39.03.01 "Социология" очной и заочной формы обучения.

Изучение дисциплины (модуля) «Физическая культура и спорт (модуля)» базируется на знаниях и умениях, полученных обучающимися ранее в ходе освоения программного материала ряда дисциплин (модулей): «Правоведение (модуля)», «История» (модуля).

Изучение дисциплины (модуля) «Физическая культура и спорт (модуля)» является базовым для последующего освоения программного материала дисциплин (модулей): «Технологии самоорганизации и эффективного взаимодействия» (модуля), «Безопасность жизнедеятельности» (модуля).

### 1.3 Планируемые результаты обучения по дисциплине (модулю) в рамках планируемых результатов освоения основной профессиональной образовательной программы высшего образования – программы бакалавриата соотнесенные с установленными индикаторами достижения компетенций

Категория компетенций	Код компетенции	Формулировка компетенции	Код и наименование индикатора достижения компетенции	Результаты обучения
Самоорганизация и саморазвитие (в том числе здоровьесбережение)	УК-7	Способен поддерживать должный уровень физической подготовленности для обеспечения полноценной социальной и профессиональной деятельности	УК-7.1. Знает: - значение физической культуры как фактора развития человеческого капитала, основной составляющей здорового образа жизни; - основные показатели физического развития, функциональной подготовленности и работоспособности и влияние физических	Знать: - значение физической культуры как фактора развития человеческого капитала, Уметь: - самостоятельно оценивать уровень физической подготовленности; - планировать отдельные занятия и циклы занятий по физической культуре

			<p>упражнений на данные показатели; - основы организации здорового образа жизни; - требования профессиональной деятельности в области физической культуры и спорта к уровню физической подготовленности работников; - правила безопасности при проведении занятий по физической культуре и спорту; - методики обучения технике двигательных действий и развития физических качеств средствами базовых видов спорта и ИВС; - основы планирования и проведения занятий по физической культуре; - основы контроля и самооценки уровня физической подготовленности по результатам УК-7.2. Умеет: - самостоятельно оценивать уровень физической подготовленности; - планировать отдельные занятия и циклы занятий по физической культуре оздоровительной направленности с учетом особенностей профессиональной деятельности; - проводить занятия по общей физической подготовке; - определять и учитывать величину нагрузки на занятиях; - соблюдать правила техники безопасности при выполнении упражнений; - пользоваться спортивным инвентарем, оборудованием и контрольно-измерительными приборами и обнаруживать их неисправности. УК-7.3. Имеет опыт: - проведения с</p>	<p>оздоровительной направленности с учетом особенностей профессиональной деятельности; Владеть: навыками проведения с обучающимися теоретических занятий и бесед о пользе</p>
--	--	--	---	---

			<p>обучающимися теоретических занятий и бесед о пользе, значении физической культуры и спорта, основах здорового образа жизни, о важности физической подготовки к систематическим занятиям и использовании средств физической культуры и спорта для оптимизации двигательного режима; - планирования и проведения занятий по обучению технике базовых видов спорта; - планирования и проведения учебно-тренировочных занятий по ИВС по обучению технике выполнения упражнений, развитию физических качеств и воспитанию личности; - владения техникой основных двигательных действий базовых видов спорта и ИВС на уровне выполнения контрольных нормативов; - самоконтроля и анализа своего физического состояния и физической подготовленности</p>	
--	--	--	--	--

## РАЗДЕЛ 2. СТРУКТУРА И СОДЕРЖАНИЕ ДИСЦИПЛИНЫ (МОДУЛЯ)

### 2.1 Объем дисциплины (модуля), включая контактную работу обучающегося с педагогическими работниками и самостоятельную работу обучающегося

Общая трудоемкость дисциплины (модуля), изучаемой в 1 и 2 семестре, составляет 2 зачетные единицы. По дисциплине (модулю) предусмотрен *зачет, дифференцированный зачет.*

#### Очная форма обучения

Вид учебной работы	Всего часов	Семестры			
		1	2		
<b>Контактная работа обучающихся с педагогическими работниками (по видам учебных занятий) (всего):</b>	68	34	34		
Учебные занятия лекционного типа	16	16	0		
Практические занятия	48	16	32		

Лабораторные занятия					
Контактная работа в ЭИОС	4	2	2		
Самостоятельная работа обучающихся, всего	4	2	2		
Контроль промежуточной аттестации (час)					
<b>ОБЪЕМ ДИСЦИПЛИНЫ (МОДУЛЯ) В ЧАСАХ</b>	<b>72</b>	<b>36</b>	<b>36</b>		

### Заочная форма обучения

Вид учебной работы	Всего часов	Курсы			
		Сессия 1	Сессия 2		
Контактная работа обучающихся с педагогическими работниками (по видам учебных занятий) (всего):	4	4	0		
Учебные занятия лекционного типа	2	2	0		
Практические занятия	2	2	0		
Лабораторные занятия					
Контактная работа в ЭИОС	2	2	0		
Самостоятельная работа обучающихся, всего	62	30	32		
Контроль промежуточной аттестации (час)	4	0	4		
<b>ОБЪЕМ ДИСЦИПЛИНЫ (МОДУЛЯ) В ЧАСАХ</b>	<b>72</b>	<b>36</b>	<b>36</b>		

## 2.2. Учебно-тематический план дисциплины (модуля)

### Очной формы обучения

Раздел, тема	Виды учебной работы, академических часов					
	Всего	Самостоятельная работа	Контактная работа обучающихся с педагогическими работниками			
			Всего	Лекционные занятия	Семинарские/практические занятия	Лабораторные занятия
<b>Модуль 1 (Семестр 1)</b>						
<b>Раздел 1. Основы физической культуры и здорового образа жизни</b>	<b>36</b>	<b>2</b>	<b>34</b>	<b>16</b>	<b>16</b>	<b>2</b>
Тема 1.1 Физическая	12	2	10	4	4	2

Раздел, тема	Виды учебной работы, академических часов						
	Всего	Самостоятельная работа	Контактная работа обучающихся с педагогическими работниками				
			Всего	Лекционные занятия	Семинарские/практические занятия	Лабораторные занятия	Контактная работа в ЭИОС
культура в общекультурной и профессиональной подготовке студентов							
культура в общекультурной и профессиональной подготовке студентов							
Тема 1.2 Социально-биологические основы физической культуры	8	0	8	4	4		0
Тема 1.3 Основы здорового образа жизни	8	0	8	4	4		0
Тема 1.4 Физическая тренировка в обеспечении здоровья	8	0	8	4	4		0
<b>Общий объем по модулю, часов</b>	<b>36</b>	<b>2</b>	<b>34</b>	<b>16</b>	<b>16</b>		<b>2</b>
<b>Контроль промежуточной аттестации (час)</b>	<b>0</b>						
<b>Форма промежуточной аттестации</b>	<b>зачет</b>						
<b>Модуль 2 (Семестр 2)</b>							
<b>Раздел 2. Основы самостоятельных занятий физическими упражнениями</b>	<b>36</b>	<b>2</b>	<b>34</b>	<b>0</b>	<b>32</b>		<b>2</b>
Тема 2.1 Средства и методы физической культуры в регулировании работоспособности	10	2	8	0	8		0
Тема 2.2 Общая физическая и специальная подготовка	10	0	10	0	8		2
Тема 2.3 Современные оздоровительные технологии. Особенности организации студенческого спорта	8	0	8	0	8		0
Тема 2.4 Основы методики самостоятельных занятий физическими упражнениями	8	0	8	0	8		0



Раздел, тема	Виды учебной работы, академических часов						
	Всего	Самостоятельная работа	Контактная работа обучающихся с педагогическими работниками				
			Всего	Лекционные занятия	Семинарские/практические занятия	Лабораторные занятия	Контактная работа в ЭИОС
Общий объем по модулю, часов	36	2	34	0	32		2
Контроль промежуточной аттестации (час)	0						
Общий объем, часов	72	4	68	16	48		4
Форма промежуточной аттестации	диф. зачет						

*Заочной формы обучения*

Раздел, тема	Виды учебной работы, академических часов						
	Всего	Самостоятельная работа	Контактная работа обучающихся с педагогическими работниками				
			Всего	Лекционные занятия	Семинарские/практические занятия	Лабораторные занятия	Контактная работа в ЭИОС
<b>Модуль 1 (Курс 1, Сессии 1-2)</b>							
<b>Раздел 1. Основы физической культуры и здорового образа жизни</b>	<b>36</b>	<b>30</b>	<b>6</b>	<b>2</b>	<b>2</b>		<b>2</b>
Тема 1.1 Физическая культура в общекультурной и профессиональной подготовке студентов	12	10	2	2	0		0
Тема 1.2 Социально-биологические основы физической культуры	6	6	0	0	0		0
Тема 1.3 Основы здорового образа жизни	8	6	2	0	2		0
Тема 1.4 Физическая тренировка в обеспечении здоровья	10	8	2	0	0		2

Раздел, тема	Виды учебной работы, академических часов						
	Всего	Самостоятельная работа	Контактная работа обучающихся с педагогическими работниками				
			Всего	Лекционные занятия	Семинарские/практические занятия	Лабораторные занятия	Контактная работа в ЭИОС
Общий объем по модулю, часов	36	30	6	2	2		2
Контроль промежуточной аттестации (час)	0						
Форма промежуточной аттестации	Диф.зачет						
<b>Модуль 2 (Семестр 2)</b>							
Раздел 2. Основы самостоятельных занятий физическими упражнениями	36	32	0	0	0		0
Тема 2.1 Средства и методы физической культуры в регулировании работоспособности	8	8	0	0	0		0
Тема 2.2 Общая физическая и специальная подготовка	8	8	0	0	0		0
Тема 2.3 Современные оздоровительные технологии. Особенности организации студенческого спорта	8	8	0	0	0		0
Тема 2.4 Основы методики самостоятельных занятий физическими упражнениями	8	8	0	0	0		0
Общий объем по модулю, часов	36	32	0	2	0		0
Контроль промежуточной аттестации (час)	4						
Общий объем, часов	72	62	6	2	2		2
Форма промежуточной аттестации							

**РАЗДЕЛ 3. УЧЕБНО-МЕТОДИЧЕСКОЕ ОБЕСПЕЧЕНИЕ  
САМОСТОЯТЕЛЬНОЙ РАБОТЫ ОБУЧАЮЩИХСЯ ПО ДИСЦИПЛИНЕ  
(МОДУЛЮ)**

**3.1. Виды самостоятельной работы обучающихся по дисциплине (модулю)**

*Очной формы обучения*

Раздел, тема	Всего	Виды самостоятельной работы обучающихся					
		Академическая активность, час	Форма академической активности	Выполнение практ. заданий, час	Форма практического задания	Рубежный текущий контроль, час	Форма рубежного текущего контроля
<b>Модуль1. Физическая культура и спорт, семестр <u>1</u></b>							
<b>Раздел 1. Основы физической культуры и здорового образа жизни</b>	2	0	Подготовка к лекционным и практическим занятиям, самостоятельное изучение раздела в ЭИОС	0	Аналитическое задание	2	Оценка аналитического задания
<b>Общий объем по модулю/семестру, часов</b>	2	0	-	0	-	2	-
<b>Модуль 2. Физическая культура и спорт, семестр <u>2</u></b>							
<b>Раздел 2. Основы самостоятельных занятий физическими упражнениями</b>	2	0	Подготовка к лекционным и практическим занятиям, самостоятельное изучение раздела в ЭИОС	0	Аналитическое задание	2	Оценка аналитического задания
<b>Общий объем по модулю/семестру, часов,</b>	2	0	-	0	-	2	-
<b>Общий объем по дисциплине (модулю), часов</b>	4	0	-	0	-	4	

*Заочной формы обучения*

Раздел, тема	Всего	Виды самостоятельной работы обучающихся
--------------	-------	---

		Академическая активность, час	Форма академической активности	Выполнение практ. заданий, час	Форма практического задания	Рубежный текущий контроль, час	Форма рубежного текущего контроля
<b>Физическая культура и спорт, семестр 1</b>							
Раздел 1. Основы физической культуры и здорового образа жизни	30	16	Подготовка к лекционным и практическим занятиям, самостоятельное изучение раздела в ЭИОС	12	Аналитическое задание	2	Оценка аналитического задания
<b>Общий объем по модулю/семестру, часов</b>	<b>30</b>	<b>16</b>	-	<b>12</b>	-	<b>2</b>	-
<b>Физическая культура и спорт, семестр 2</b>							
Раздел 2. Основы самостоятельных занятий физическими упражнениями	32	16	Подготовка к лекционным и практическим занятиям, самостоятельное изучение раздела в ЭИОС	14	Аналитическое задание	2	Оценка аналитического задания
<b>Общий объем по модулю/семестру, часов,</b>	<b>32</b>	<b>16</b>		<b>14</b>		<b>2</b>	
<b>Общий объем по дисциплине (модулю), часов</b>	<b>62</b>	<b>32</b>	-	<b>26</b>	-	<b>4</b>	-

### 3.2 Методические указания к самостоятельной работе по дисциплине (модулю)

#### РАЗДЕЛ 1. НАЗВАНИЕ В СООТВЕТСТВИИ С П. 3 РПУД.

#### ОСНОВЫ ФИЗИЧЕСКОЙ КУЛЬТУРЫ И ЗДОРОВОГО ОБРАЗА ЖИЗНИ

##### Тема 1. Физическая культура в общекультурной и профессиональной подготовке студентов

*Цель:* раскрыть сущность, значение и место физической культуры, ее социальные функций и формы

Перечень изучаемых элементов содержания

*Физическая культура, физическое воспитание, физическая подготовленность, двигательная подготовленность, профессионально-прикладная подготовка, спорт,*

*средства физической культуры, методы физической культуры, компоненты физической культуры.*

Вопросы для самоподготовки:

1. Чем характеризуются понятия: физическая культура, спорт, физическое воспитание, физическое совершенство, физическая рекреация, физическое развитие, физическая подготовка, физическое упражнение;
2. Что отражает понятие «компоненты физической культуры»;
3. Что относится к понятию «массовый спорт» и «спорт высших достижений» и в чем их различие.

**Формы контроля самостоятельной работы обучающихся: эссе, реферат, доклад (по выбору)**

1. Физическая культура в системе общечеловеческой культуры.
2. Ценностный компонент базовой физической культуры студента.
3. Деятельностный компонент базовой физической культуры студента.
4. Роль общекультурных компетенций в формировании бакалавра по направлению подготовки Физическая культура.

## **Тема 2. Социально-биологические основы физической культуры**

*Цель: познакомить с анатомо-морфологические особенности и физиологическими функциями организма*

Перечень изучаемых элементов содержания

Организм, физиологические функции, физической развитие, физическая работоспособность, гипоксия, умственная работоспособность, утомление, биологические ритмы, внешняя среда

Вопросы для самоподготовки:

1. Чем характеризуется взаимосвязь физической и умственной работоспособности.
2. Биологические ритмы и их влияние на работоспособность.
3. Внешняя среда и ее влияние на здоровье человека.
4. Гипокинезия и гиподинамия как проблемы современного общества.

**Формы контроля самостоятельной работы обучающихся: расчетное практическое задание**

1. Дать оценку физической работоспособности по тесту Мартине.
2. Дать оценку умственной работоспособности по тесту «Корректирующая проба»

## **Тема 3. Основы здорового образа жизни**

*Цель: познакомить с составляющими здорового образа жизни*

Перечень изучаемых элементов содержания

Здоровый образ жизни, критерии здоровья, образ жизни, самооценка, адаптация, регенерация, экология, генетика

Вопросы для самоподготовки:

1. Чем характеризуется здоровый образ жизни.
2. Алкоголизм и его причины.
3. Курение и его причины.
4. Роль здорового образа жизни в сохранении здоровья.
5. Здоровье в иерархии потребностей человека.

**Формы контроля самостоятельной работы обучающихся: расчетное практическое задание**

1. Дать оценку физическому развитию (метод соматометрии).
2. Дать оценку физическому развитию (метод индексов).

## **Тема 4. Физическая тренировка в обеспечении здоровья**

*Цель: познакомить с физиологическими механизмами и закономерностями воздействия физической тренировки на здоровье*

Перечень изучаемых элементов содержания

Тренировка, кровообращение, дыхание, нервная система, обмен веществ и энергии, устойчивость, тренированность.

**Вопросы для самоподготовки:**

1. Чем характеризуется тренированность.
2. Как можно оценить тренированность.
3. Какие изменения происходят в системе кровообращения под влиянием тренированности.
4. Какие изменения происходят в системе дыхания под влиянием тренированности.
5. Как физическая нагрузка влияет на нервную систему.

**Формы контроля самостоятельной работы обучающихся: расчетное практическое задание**

1. Дать оценку физического развития (метод стандартов и антропометрических профилей).

**ПРАКТИЧЕСКОЕ ЗАДАНИЕ К РАЗДЕЛУ 1**

**Форма практического задания:**

Аналитическое задание по теме «**Мой личный опыт занятия спортом**» (*на любительском или профессиональном уровне*) в объеме 7-10 страниц машинописного текста, в котором обязательно отразить следующие разделы:

1. Вид спорта, которым Вы занимались: дать его краткую характеристику.
2. Определить к какой группе видов спорта он относится, и обосновать критерии выбора Вами именно этого вида спорта.
3. Описать какие физические, морально-волевые, психологические и иные качества данный вид спорта в Вас развил.
4. Описать Ваши личные достижения в избранном виде спорта.
5. Описать влияние избранного вида спорта на Вашу профессиональную деятельность.

Студент, освобожденный от занятий по физической культуре на основании медицинских показаний, пишет эссе «**Мой любимый вид спорта**» отражая в нем все пункты кроме пункта 4 (описать Ваши достижения в избранном виде спорта).

**РУБЕЖНЫЙ КОНТРОЛЬ К РАЗДЕЛУ 1: форма рубежного контроля – оценка аналитического задания по разделу 1.**

**РАЗДЕЛ 2. ОСНОВЫ САМОСТОЯТЕЛЬНЫХ ЗАНЯТИЙ ФИЗИЧЕСКИМИ УПРАЖНЕНИЯМИ**

**Тема 5. Средства и методы физической культуры в регулировании работоспособности**

*Цель: познакомить со средствами и методами физической культуры для регулирования работоспособности*

Перечень изучаемых элементов содержания

Труд студента, психофизическая работоспособность, средства физической культуры, методы физической культуры, средство профилактики, средства коррекции.

**Вопросы для самоподготовки:**

1. Какие пути профилактики умственного утомления вы знаете.
2. Какие пути профилактики физического утомления вы знаете.
3. Основные причины изменения психофизического состояния студента в период сессии.

**Формы контроля самостоятельной работы обучающихся: расчетное практическое задание**

1. Дать оценку физической работоспособности (степ-тест).
2. Дать оценку функционального состояния (проба Штанге, проба Генче).

## **Тема 6. Общая физическая и специальная подготовка**

*Цель: познакомить со средствами и методами общей физической и специальной физической тренировки*

Перечень изучаемых элементов содержания

Средства физического воспитания, методы физического воспитания, физические качества, психические качества, интенсивность нагрузок, общая физическая подготовка, специальная физическая подготовка

### **Вопросы для самоподготовки:**

1. Какие пути профилактики умственного утомления вы знаете.
2. Какие пути профилактики физического утомления вы знаете.
3. Основные причины изменения психофизического состояния студента в период сессии.

### **Формы контроля самостоятельной работы обучающихся: практическое задание**

1. Подготовить комплекс упражнений для развития силы.
2. Подготовить комплекс упражнений для развития выносливости.
3. Подготовить комплекс упражнений для развития координации.

## **Тема 7. Современные оздоровительные технологии. Особенности организации студенческого спорта**

*Цель: познакомить студентов с разновидностями современных оздоровительных технологий*

Перечень изучаемых элементов содержания

Аэробика, фитнес, фитбол-аэробика, бодибилдинг, калланетик, дыхательная гимнастика, йога, шейпинг, гиревой спорт.

Вопросы для самоподготовки:

1. Система организации студенческого спорта за рубежом.
2. Система организации студенческого спорта в России.
3. Система спортивных секций в вузе.

### **Формы контроля самостоятельной работы обучающихся: расчетное практическое задание**

1. Оценка психологического статуса.
2. Оценка самочувствия, активности, настроения

## **Тема 8. Основы методики самостоятельных занятий физическими упражнениями**

*Цель: познакомить студентов с методикой самостоятельных занятий физическими упражнениями*

Перечень изучаемых элементов содержания

Двигательная активность, мотивация, формы занятий, содержание занятий, гигиена занятий, определение нагрузки, самоконтроль.

Вопросы для самоподготовки:

1. Понятие оптимальной двигательной активности.
2. Формирование мотивации к занятиям физическими упражнениями.
3. Особенности планирования нагрузки.

### **Формы контроля самостоятельной работы обучающихся: расчетное практическое задание**

1. Составить комплекс упражнений для самостоятельных занятий утренней гимнастикой.
2. Составить комплекс упражнений для физкульт-паузы.

Рассчитать оптимальную физическую нагрузку по формуле:  $(ЧСС_2 - ЧСС_1) : ЧСС_1 \times 100\%$  (Оценка: «5» - 20 и <; «4» - 21-40; «3» - 41-65; «2» - 66-75; «1» - 76 и >.)

## **АНАЛИТИЧЕСКОЕ ЗАДАНИЕ К РАЗДЕЛУ 2.**

**Форма практического задания:**

Аналитическое задание по теме «**Мои самостоятельные занятия физической культурой и спортом**» в объеме 10-12 страниц машинописного текста, в котором обязательно отразить следующие разделы:

1. Ваши мотивы, побуждающие самостоятельно заниматься физической культурой и спортом.
2. Цели, которые Вы ставите перед самостоятельными тренировочными занятиями.
3. Средства, используемые в процессе самостоятельных занятий (какие физические упражнения, использование естественных сил природы).
4. Методы организации Ваших самостоятельных занятий по физической культуре и спорту.
5. Дозировка тренировочных нагрузок при Ваших самостоятельных занятиях физической культурой и спортом.
6. Питание и личная гигиена при Ваших самостоятельных занятиях физической культурой и спортом.
7. Результаты, достигнутые Вами при самостоятельных занятиях физической культурой и спортом.

Студент, освобожденный от занятий по физической культуре на основании медицинских показаний, пишет эссе «**Мои самостоятельные занятия оздоровительной физической культурой**» отражая в нем все пункты аналитического задания.

#### **РУБЕЖНЫЙ КОНТРОЛЬ К РАЗДЕЛУ 2: форма рубежного контроля – оценка аналитического задания по разделу 2.**

*Оформление работ, выполняемых в рамках самостоятельной работы осуществляется в соответствии с Методическими указаниями по оформлению письменных работ, обучающихся в рамках самостоятельной работы, утвержденными Учебно-методическим советом РГСУ, Протокол № 2 от 25 июня 2015 года.*

*Конкретные практические задания и задания для рубежного контроля определяются в учебно-методических материалах по работе обучающихся в электронной информационно-образовательной среде РГСУ с применением технологий электронного обучения по данной дисциплине (модулю), утверждаемых ежегодно факультетом.*

### **РАЗДЕЛ 4. ФОНД ОЦЕНОЧНЫХ СРЕДСТВ ДЛЯ ПРОВЕДЕНИЯ ПРОМЕЖУТОЧНОЙ АТТЕСТАЦИИ ОБУЧАЮЩИХСЯ ПО ДИСЦИПЛИНЕ (МОДУЛЮ)**

#### **4.1. Форма промежуточной аттестации обучающегося по дисциплине (модулю)**

Контрольным мероприятием промежуточной аттестации обучающихся по учебной дисциплине (модулю) является **зачет, диф.зачет** который проводится в **устной** форме.

#### **4.2. Перечень компетенций с указанием этапов их формирования в процессе освоения образовательной программы**

<b>Код компетенции</b>	<b>Содержание компетенции (части компетенции)</b>	<b>Результаты обучения</b>	<b>Этапы формирования компетенций в процессе освоения образовательной программы</b>
УК-7	Способен	Знать: значение физической культуры как	Этап формирования



<p>поддерживать должный уровень физической подготовленности для обеспечения полноценной социальной и профессиональной деятельности</p>	<p>фактора развития человеческого капитала, основной составляющей здорового образа жизни; - основные показатели физического развития, функциональной подготовленности и работоспособности и влияние физических упражнений на данные показатели; - основы организации здорового образа жизни; - требования профессиональной деятельности в области физической культуры и спорта к уровню физической подготовленности работников; - правила безопасности при проведении занятий по физической культуре и спорту; - методики обучения технике двигательных действий и развития физических качеств средствами базовых видов спорта и ИВС; - основы планирования и проведения занятий по физической культуре; - основы контроля и самооценки уровня физической подготовленности по результатам тестирования.</p> <p>- правила эксплуатации контрольно-измерительных приборов и инвентаря</p>	<p>знаний</p>
	<p>Уметь: самостоятельно оценивать уровень физической подготовленности; - планировать отдельные занятия и циклы занятий по физической культуре оздоровительной направленности с учетом особенностей профессиональной деятельности; - проводить занятия по общей физической подготовке; - определять и учитывать величину нагрузки на занятиях; - соблюдать правила техники безопасности при выполнении упражнений; - пользоваться спортивным инвентарем, оборудованием и контрольно-измерительными приборами и обнаруживать их неисправности.</p>	<p>Этап формирования умений</p>
	<p>Владеть: проведения с обучающимися теоретических занятий и бесед о пользе, значении физической культуры и спорта, основах здорового образа жизни, о важности физической подготовки к систематическим занятиям и использовании средств физической культуры и спорта для оптимизации двигательного режима; - планирования и проведения занятий по обучению технике базовых видов спорта; - планирования и проведения учебно-тренировочных занятий по ИВС по обучению технике выполнения упражнений, развитию физических качеств и воспитанию личности; - владения техникой основных двигательных действий базовых видов спорта и ИВС на уровне выполнения контрольных нормативов; - самоконтроля и анализа своего физического состояния, физической подготовленности</p>	<p>Этап формирования навыков и получения опыта</p>

**4.3 Описание показателей и критериев оценивания компетенций на различных этапах их формирования, описание шкал оценивания**

Код компетенции	Этапы формирования компетенций	Показатель оценивания компетенции	Критерии и шкалы оценивания
УК-7	Этап формирования знаний.	<p>Теоретический блок вопросов.</p> <p>Уровень освоения программного материала, логика и грамотность изложения, умение самостоятельно обобщать и излагать материал</p>	<p>1) обучающийся глубоко и прочно освоил программный материал, исчерпывающе, последовательно, грамотно и логически стройно его излагает, тесно увязывает с задачами и будущей деятельностью, не затрудняется с ответом при видоизменении задания, умеет самостоятельно обобщать и излагать материал, не допуская ошибок: ( 9-10) баллов;</p> <p>2) обучающийся твердо знает программный материал, грамотно и по существу излагает его, не допуская существенных неточностей в ответе на вопрос, может правильно применять теоретические положения: [8-9) баллов;</p> <p>3) обучающийся освоил основной материал, но не знает отдельных деталей, допускает неточности, недостаточно правильные формулировки, нарушает последовательность в изложении программного материала: (6-8) баллов;</p> <p>4) обучающийся не знает значительной части программного материала, допускает существенные ошибки: [0-6] баллов.</p>

УК-7	Этап формирования умений	<p>Аналитическое задание (задачи, ситуационные задания, кейсы, проблемные ситуации и т.д.)</p> <p>Практическое применение теоретических положений применительно к профессиональным задачам, обоснование принятых решений</p>	<p>1) свободно справляется с задачами и практическими заданиями, правильно обосновывает принятые решения, задание выполнено верно, даны ясные аналитические выводы к решению задания, подкрепленные теорией: (9-10) баллов;</p> <p>2) владеет необходимыми умениями и навыками при выполнении практических заданий, задание выполнено верно, отмечается хорошее развитие аргумента, однако отмечены погрешности в ответе, скорректированные при собеседовании: [8-9) баллов;</p>
УК-7	Этап формирования навыков и получения опыта.	<p>Аналитическое задание (задачи, ситуационные задания, кейсы, проблемные ситуации и т.д.)</p> <p>Решение практических заданий и задач, владение навыками и умениями при выполнении практических заданий, самостоятельность, умение обобщать и излагать материал.</p>	<p>3) испытывает затруднения в выполнении практических заданий, задание выполнено с ошибками, отсутствуют логические выводы и заключения к решению: (6-8) баллов;</p> <p>4) практические задания, задачи выполняет с большими затруднениями или задание не выполнено вообще, или задание выполнено не до конца, нет четких выводов и заключений по решению задания, сделаны неверные выводы по решению задания: [0-6] баллов.</p>

**4.4 Типовые контрольные задания или иные материалы, необходимые для оценки знаний, умений, навыков и (или) опыта деятельности, характеризующих этапы формирования компетенций в процессе освоения образовательной программы**

**Примерные вопросы для проведения промежуточной аттестации обучающихся по дисциплине (модулю)**

Теоретический блок вопросов:

1. Понятия «физическая культура», «спорт», «физическое воспитание».
2. Физическое развитие, физическое совершенство. Физическая подготовка и двигательная активность человека.
3. Физическая культура как учебная дисциплина высшего профессионального образования и ее задачи.
4. Здоровый образ жизни и факторы его составляющие. Роль физической культуры в формировании здорового образа жизни.
5. Значение физических упражнений для здоровья человека.
6. Гигиенические правила занятий физическими упражнениями.

7. Социальные и биологические факторы, их влияние на физическое развитие человека.
8. Воздействие экологических факторов на организм.
9. Физическая культура как средство борьбы с гиподинамией и гипокинезией.
10. Общая физическая подготовка (ОФП) и специальная физическая подготовка (СФП) студента. Их характеристики.
11. Средства физической культуры.
12. Оздоровительные силы природы как средство физической культуры.
13. Сила. Средства и методы развития силы.
14. Гибкость. Средства и методы развития гибкости.
15. Ловкость. Средства и методы развития ловкости.
16. Выносливость. Средства и методы развития выносливости.
17. Быстрота. Средства и методы развития быстроты.
18. Дыхательная система и ее функции при занятиях физическими упражнениями.
19. Опорно-двигательный аппарат и его функции при занятиях физическими упражнениями.
20. Сердечно-сосудистая система и ее функции при занятиях физическими упражнениями.
21. Врачебный контроль при занятиях физической культурой, его цель.
22. Критерии физического развития и физической подготовленности.
23. Правила самостоятельных занятий физическими упражнениями.
24. Значение утренней гимнастики.
25. Приемы закаливания.
26. Самоконтроль, основные методы. Дневник самоконтроля спортсмена.
27. Методы профилактики профессиональных заболеваний.
28. Основные формы производственной физической культуры.
29. Массовый спорт и спорт высших достижений. Их цели, задачи и различия.
30. Студенческий спорт. Организация и планирование спортивной подготовки в вузе.

#### **Аналитическое задание:**

1. Составить комплекс упражнений для самостоятельных занятий утренней гимнастикой.
2. Составить комплекс упражнений для физкульт-паузы.
3. Составить комплекс управлений для занятия по общей физической подготовке.
4. Рассчитать оптимальную физическую нагрузку по формуле:  $(ЧСС_2 - ЧСС_1) : ЧСС_1 \times 100\%$  (Оценка: «5» - 20 и <; «4» - 21-40; «3» - 41-65; «2» - 66-75; «1» - 76 и >.)

#### **4.5 Методические материалы, определяющие процедуры оценивания знаний, умений, навыков и (или) опыта деятельности, характеризующих этапы формирования компетенций**

Промежуточная аттестация по дисциплине (модулю) проводится в соответствии с Положением о промежуточной аттестации обучающихся по основным профессиональным образовательным программам высшего образования – программ бакалавриата/магистратуры/специалитета в Российском государственном социальном университете и Положение о балльно-рейтинговой системе оценки успеваемости обучающихся по основным профессиональным образовательным программам высшего образования - программам бакалавриата, программам специалитета, программам магистратуры в Российском государственном социальном университете.

На промежуточную аттестацию отводится 20 рейтинговых баллов.

Ответы обучающегося на контрольном мероприятии промежуточной аттестации оцениваются педагогическим работником по 20 - балльной шкале, а итоговая оценка по

дисциплине (модулю) выставляется по пятибалльной системе для дифференцированного зачета и по системе зачтено/не зачтено для зачета.

Критерии выставления оценки определяются Положением о балльно-рейтинговой системе оценки успеваемости обучающихся по основным профессиональным образовательным программам высшего образования - программам бакалавриата, программам специалитета, программам магистратуры в Российском государственном социальном университете.

## РАЗДЕЛ 5. УСЛОВИЯ РЕАЛИЗАЦИИ ДИСЦИПЛИНЫ (МОДУЛЯ)

### 5.1. Перечень основной и дополнительной учебной литературы для освоения дисциплины (модуля)

#### 5.1.1. Основная литература

1. Муллер, А. Б. Физическая культура : учебник и практикум для вузов / А. Б. Муллер, Н. С. Дядичкина, Ю. А. Богащенко. — Москва : Издательство Юрайт, 2022. — 424 с. — (Высшее образование). — ISBN 978-5-534-02483-8. — Текст : электронный // Образовательная платформа Юрайт [сайт]. — URL: <https://urait.ru/bcode/488898> (дата обращения: 12.05.2022).

#### 5.1.2. Дополнительная литература

1. Литвинов, С. А. Методика обучения физической культуре. Календарно-тематическое планирование : учебное пособие для вузов / С. А. Литвинов. — 2-е изд. — Москва : Издательство Юрайт, 2022. — 413 с. — (Высшее образование). — ISBN 978-5-534-11125-5. — Текст : электронный // Образовательная платформа Юрайт [сайт]. — URL: <https://urait.ru/bcode/494558> (дата обращения: 12.05.2022).

### 5.2 Перечень ресурсов информационно-коммуникационной сети «Интернет», необходимых для освоения дисциплины (модуля)

№ №	Название электронного ресурса	Описание электронного ресурса	Используемый для работы адрес
1.	ЭБС «Университетская библиотека онлайн»	Электронная библиотека, обеспечивающая доступ высших и средних учебных заведений, публичных библиотек и корпоративных пользователей к наиболее востребованным материалам по всем отраслям знаний от ведущих российских издательств	<a href="http://biblioclub.ru/">http://biblioclub.ru/</a>
2.	Научная электронная библиотека eLIBRARY.ru	Крупнейший российский информационно-аналитический портал в области науки, технологии, медицины и образования, содержащий рефераты и полные тексты более 34 млн научных публикаций и патентов	<a href="http://elibrary.ru/">http://elibrary.ru/</a>
3.	Образовательная платформа Юрайт	Электронно-библиотечная система для ВУЗов, ССУЗов, обеспечивающая доступ к учебникам, учебной и методической литературе по различным дисциплинам.	<a href="https://urait.ru/">https://urait.ru/</a>
4.	База данных "EastView"	Полнотекстовая база данных периодических изданий	<a href="https://dlib.eastview.com">https://dlib.eastview.com</a>
5.	Электронная библиотека "Grebennikon"	Библиотека предоставляет доступ более чем к 30 журналам, выпускаемых Издательским домом "Гребенников".	<a href="https://grebennikon.ru/">https://grebennikon.ru/</a>

### **5.3 Методические указания для обучающихся по освоению дисциплины (модуля)**

Освоение обучающимся дисциплины (модуля) «*Физическая культура и спорт*» предполагает изучение материалов дисциплины (модуля) на аудиторных занятиях и в ходе самостоятельной работы. Аудиторные занятия проходят в форме лекций, семинаров и практических занятий. Самостоятельная работа включает разнообразный комплекс видов и форм работы обучающихся.

Для успешного освоения дисциплины (модуля) и достижения поставленных целей необходимо внимательно ознакомиться с рабочей программой дисциплины (модуля), доступной в электронной информационно-образовательной среде РГСУ.

Следует обратить внимание на списки основной и дополнительной литературы, на предлагаемые преподавателем ресурсы информационно-телекоммуникационной сети Интернет. Эта информация необходима для самостоятельной работы обучающегося.

При подготовке к аудиторным занятиям необходимо помнить особенности каждой формы его проведения.

Подготовка к учебному занятию лекционного типа заключается в следующем.

С целью обеспечения успешного обучения обучающийся должен готовиться к лекции, поскольку она является важнейшей формой организации учебного процесса, поскольку:

- знакомит с новым учебным материалом;
- разъясняет учебные элементы, трудные для понимания;
- систематизирует учебный материал;
- ориентирует в учебном процессе.

С этой целью:

- внимательно прочитайте материал предыдущей лекции;
- ознакомьтесь с учебным материалом по учебнику и учебным пособиям с темой прочитанной лекции;
- внесите дополнения к полученным ранее знаниям по теме лекции на полях лекционной тетради;
- запишите возможные вопросы, которые вы зададите лектору на лекции по материалу изученной лекции;
- постарайтесь уяснить место изучаемой темы в своей подготовке;
- узнайте тему предстоящей лекции (по тематическому плану, по информации лектора) и запишите информацию, которой вы владеете по данному вопросу.

Подготовка к занятию семинарского типа

При подготовке занятий семинарского типа следует обратить внимание на следующие моменты: на процесс предварительной подготовки, на работу во время занятия, обработку полученных результатов, исправление полученных замечаний.

Предварительная подготовка к учебному занятию семинарского типа заключается в изучении теоретического материала в отведенное для самостоятельной работы время, ознакомление с инструктивными материалами с целью осознания задач практического занятия.

Работа во время проведения учебного занятия семинарского типа включает:

- консультирование студентов преподавателями и вспомогательным персоналом с целью предоставления исчерпывающей информации, необходимой для самостоятельного выполнения предложенных преподавателем задач;
- самостоятельное выполнение заданий согласно обозначенной учебной программой тематики.

Обработка, обобщение полученных результатов практического занятия проводится обучающимися самостоятельно или под руководством преподавателя (в зависимости от степени сложности поставленных задач). В результате оформляется индивидуальный отчет. Подготовленная к сдаче на контроль и оценку работа сдается преподавателю. Форма отчетности может быть письменная, устная или две одновременно. Главным результатом в данном случае служит получение положительной оценки по каждому практическому занятию. Это является необходимым условием при проведении рубежного контроля и допуска к зачету. При получении неудовлетворительных результатов обучающийся имеет право в дополнительное время пересдать преподавателю работу до проведения промежуточной аттестации.

Самостоятельная работа.

Для более углубленного изучения темы задания для самостоятельной работы рекомендуется выполнять параллельно с изучением данной темы. При выполнении заданий по возможности используйте наглядное представление материала. Более подробная информация о самостоятельной работе представлена в разделах «Учебно-методическое обеспечение самостоятельной работы по дисциплине (модулю)», «Методические указания к самостоятельной работе по дисциплине (модулю)».

#### **5.4 Информационно-технологическое обеспечение образовательного процесса по дисциплины (модуля)**

##### **5.4.1. Средства информационных технологий**

1. Персональные компьютеры;
2. Средства доступа в Интернет;
3. Проектор.

##### **5.4.2. Программное обеспечение**

1. Операционная система: Astra Linux SE или Windows 7
2. Пакет офисных программ: LibreOffice или Microsoft Office Professional Plus 2007 Russian Academic
3. Справочная система Консультант+
4. Okular или Acrobat Reader DC
5. Ark или 7-zip
6. SKY DNS
7. TrueConf (client)
7. TrueConf(client)

##### **5.4.3. Информационные справочные системы и профессиональные базы данных**

<b>№ №</b>	<b>Название электронного ресурса</b>	<b>Описание электронного ресурса</b>	<b>Используемый для работы адрес</b>
1.	ЭБС «Университетская библиотека онлайн»	Электронная библиотека, обеспечивающая доступ высших и средних учебных заведений, публичных библиотек и корпоративных пользователей к наиболее востребованным материалам по всем отраслям знаний от ведущих российских издательств	<a href="http://biblioclub.ru/">http://biblioclub.ru/</a>
2.	Научная электронная библиотека eLIBRARY.ru	Крупнейший российский информационно-аналитический портал в области науки, технологии, медицины и образования, содержащий рефераты и полные тексты более 34 млн научных публикаций и патентов	<a href="http://elibrary.ru/">http://elibrary.ru/</a>

3.	Образовательная платформа Юрайт	Электронно-библиотечная система для ВУЗов, ССУЗов, обеспечивающая доступ к учебникам, учебной и методической литературе по различным дисциплинам.	<a href="https://urait.ru/">https://urait.ru/</a>
4.	База данных "EastView"	Полнотекстовая база данных периодических изданий	<a href="https://dlib.eastview.com">https://dlib.eastview.com</a>
5.	Электронная библиотека "Grebennikon"	Библиотека предоставляет доступ более чем к 30 журналам, выпускаемых Издательским домом "Гребенников".	<a href="https://grebennikon.ru/">https://grebennikon.ru/</a>

### 5.5 Материально-техническое обеспечение образовательного процесса по дисциплине (модулю)

Для изучения дисциплины (модуля) «*Физическая культура и спорт (модуля)*» в рамках реализации основной профессиональной образовательной программы высшего 39.03.01 "Социология" используются:

**Учебная аудитория для занятий лекционного типа** оснащена специализированной мебелью (стол для преподавателя, парты, стулья, доска для написания мелом); техническими средствами обучения (видеопроjectionное оборудование, средства звуковоспроизведения, экран и имеющие выход в сеть Интернет), а также (при наличии) демонстрационными печатными пособиями («Физкультурно-оздоровительные технологии», «Технологии спорта»), экранно-звуковыми средствами обучения («Методика обучения самостоятельным занятиям физической культурой студентов»), демонстрационными материалами (презентации по здоровому образу жизни, профессионально-прикладной физической культуре и спорту), видеофильмами DVD (Знаменитые спортсмены, чемпионы Олимпийских игр и Чемпионатов мира, Европы, виды спорта).

**Учебная аудитория для занятий семинарского типа:** оснащена специализированной мебелью (стол для преподавателя, парты, стулья, доска для написания мелом); техническими средствами обучения (видеопроjectionное оборудование, средства звуковоспроизведения, экран и имеющие выход в сеть Интернет), а также демонстрационными печатными пособиями («Физкультурно-оздоровительные технологии», «Технологии спорта»), экранно-звуковыми средствами обучения («Методика обучения самостоятельным занятиям физической культурой студентов»), демонстрационными материалами (презентации по здоровому образу жизни, профессионально-прикладной физической культуре и спорту), видеофильмами DVD (Знаменитые спортсмены, чемпионы Олимпийских игр и Чемпионатов мира, Европы, виды спорта).

**Помещения для самостоятельной работы обучающихся:** оснащены специализированной мебелью (парты, стулья) техническими средствами обучения (персональные компьютеры с доступом в сеть Интернет и обеспечением доступа в электронно-информационную среду университета, программным обеспечением).

### 5.6 Образовательные технологии

При реализации дисциплины (модуля) «*Физическая культура и спорт (модуля)*» применяются различные образовательные технологии, в том числе технологии электронного обучения.

Освоение дисциплины (модуля) «*Физическая культура и спорт (модуля)*» предусматривает использование в учебном процессе активных и интерактивных форм проведения учебных занятий в форме мозгового штурма, круглого стола, тренингов



постановки и прояснения цели, разбора конкретных ситуаций, в сочетании с внеаудиторной работой с целью формирования и развития **профессиональных** навыков обучающихся.

Номер темы	Вид занятия	Используемая интерактивная образовательная технология (наименование и краткая методическая характеристика)	Кол-во часов
№1	Семинар	Тренинг постановки и прояснения цели «Цели, которых мы хотим достичь, занимаясь физической культурой»	2
№2	Семинар	Разбор конкретной ситуации «Уровень физической и умственной работоспособности»	2
№3	Семинар	Круглый стол «Здоровьесберегающее и самосохранительное поведение молодежи»	2
№4	Семинар	Разбор конкретной ситуации «Уровень физического развития современной молодежи», Мозговой штурм «Вся правда о пиве»	2
№5	Семинар	Разбор ситуации «Методы совладания со стрессом. Позитивное мышление как антистрессовый метод», «Оценка физической работоспособности современной молодежи»	2
№6	Семинар	Разбор конкретной ситуации «Двигательный потенциал учащейся молодежи»	2
№7	Семинар	Мозговой штурм «Скажем курению-нет»	2
№8	Семинар	Круглый стол «Почему мы должны заниматься физической культурой регулярно»	2
Итого:			16

При освоении дисциплины (модуля) «*Физическая культура и спорт (модуля)*» предусмотрено применением электронного обучения.

Учебные часы дисциплины (модуля) «*Физическая культура и спорт (модуля)*» предусматривают классическую контактную работу преподавателя с обучающимся в аудитории и контактную работу посредством электронной информационно-образовательной среды в синхронном и асинхронном режиме (вне аудитории) посредством применения возможностей компьютерных технологий (электронная почта, электронный учебник, тестирование, вебинар, видеофильм, презентация, форум и др.).

В рамках дисциплины (модуля) «*Физическая культура и спорт (модуля)*» предусмотрены встречи с руководителями и работниками организаций, деятельность которых связана с *направленностью* реализуемой основной профессиональной образовательной программы высшего образования – программы бакалавриата.

## ЛИСТ РЕГИСТРАЦИИ ИЗМЕНЕНИЙ

№ п/п	Содержание изменения	Реквизиты документа об утверждении изменения	Дата введения изменения
1.	<p>Утверждена и введена в действие на основании Федерального государственного образовательного стандарта высшего образования по направлению подготовки 39.03.01 "Социология", направленность (Социология социальной жизни) (уровень бакалавриата), утвержденным приказом Министерства образования и науки Российской Федерации 05.02.2018 № 75 и Приказом Министерства науки и высшего образования от 26.11.2020 № 1456 «О внесении изменений в федеральные образовательные стандарты высшего образования»</p>	<p>Протокол заседания Ученого совета факультета № 10 от «26» мая 2021 года</p>	<p>01.09.2021</p>
	<p>Утверждена и введена в действие решением Ученого Совета факультета социологии на основании Федерального государственного образовательного стандарта высшего образования по направлению подготовки 39.03.01 Социология (уровень бакалавриата), утвержденным приказом Министерства образования и науки Российской Федерации от 05.02.2018 г. № 75</p>	<p>Протокол заседания Ученого Совета факультета социологии № 10 от «26» мая 2022 года</p>	<p>01.09.2022</p>

**Макет рабочей программы дисциплины (Элективные курсы по физической культуре и спорту)  
основной профессиональной образовательной программы высшего образования - программы  
бакалавриата, разработанной с учетом требований ФГОС ВО 3++**



**Министерство науки и высшего образования Российской Федерации  
Федеральное государственное бюджетное образовательное учреждение  
высшего образования  
«Российский государственный социальный университет»**

УТВЕРЖДАЮ

Декан факультета

А.С. Махов

26 мая 2022 г.

**РАБОЧАЯ ПРОГРАММА ДИСЦИПЛИНЫ  
*ЭЛЕКТИВНЫЕ КУРСЫ ПО ФИЗИЧЕСКОЙ КУЛЬТУРЕ И СПОРТУ***

**Направление подготовки  
39.03.01 Социология**

**ОБРАЗОВАТЕЛЬНАЯ ПРОГРАММА ВЫСШЕГО ОБРАЗОВАНИЯ - ПРОГРАММА  
БАКАЛАВРИАТА**

**Направленность**

**Социология социальной жизни**

Форма обучения  
Очная, заочная

Москва 2022

Рабочая программа дисциплины (модуля) «Элективные курсы по физической культуре и спорту (модуля)» разработана на основании федерального государственного образовательного стандарта высшего образования – *бакалавриата* по направлению подготовки 39.03.01 "Социология", утвержденного приказом Министерства образования и науки Российской Федерации от 05.02.2018 № 75, учебного плана по основной профессиональной образовательной программе высшего образования - программы *специалитета* по направлению подготовки 39.03.01 "Социология", и с учетом следующих профессиональных стандартов, сопряженных с профессиональной деятельностью выпускника:

– 01.012 «Социолог: специалист по фундаментальным и прикладным социологическим исследованиям»»

Рабочая программа дисциплины (модуля) «Элективные курсы по физической культуре и спорту (модуля)» разработана рабочей группой в составе: старший преподаватель, доцент Рысакова О.Г., кандидат педагогических наук, доцент факультета физической культуры РГСУ, Правдов Д. М.

Руководитель основной профессиональной образовательной программы  
к.п.н., доцент



Петрова М. А.

\_\_\_\_\_  
(подпись)

Рабочая программа дисциплины (модуля) обсуждена и утверждена на Ученом совете факультета физической культуры. Протокол № 10 от «26» мая 2022 года  
(наименование факультета)

Декан факультета физической культуры, доктор педагогических наук, доцент



Махов Александр Сергеевич

\_\_\_\_\_  
(подпись)

Рабочая программа дисциплины (модуля) рекомендована к утверждению представителями организаций-работодателей (*при совместной разработке или разработке по заказу*):

Автономная некоммерческая организация «Профессиональный клуб женской гимнастики «Олимпия»,  
Президент, тренер-преподаватель по спорту



Л.Н. Ступаченко

\_\_\_\_\_  
(подпись)

Рабочая программа учебной дисциплины рецензирована и рекомендована к утверждению:

Кандидат педагогических наук, доцент кафедры безопасности жизнедеятельности и адаптивной физической культуры Шуйского филиала ИвГУ



Е. А. Осокина

Кандидат педагогических наук, доцент, доцент кафедры теории и методики физической культуры и спорта РГСУ

\_\_\_\_\_  
(подпись)



Е. Н. Латушкина

\_\_\_\_\_  
(подпись)

Согласовано  
Научная библиотека, директор



И.Г. Маляр

\_\_\_\_\_  
(подпись)

# СОДЕРЖАНИЕ

РАЗДЕЛ 1. ПАСПОРТ РАБОЧЕЙ ПРОГРАММЫ ДИСЦИПЛИНЫ (МОДУЛЯ) .....	4
1.1 Цель и задачи дисциплины (модуля).....	4
1.2. Место дисциплины (модуля) в структуре основной профессиональной образовательной программы высшего образования- программы бакалавриата.....	4
1.3 Планируемые результаты обучения по дисциплине (модулю) в рамках планируемых результатов освоения основной профессиональной образовательной программы высшего образования – программы бакалавриата соотнесенные с установленными индикаторами достижения компетенций ..	4
РАЗДЕЛ 2. СТРУКТУРА И СОДЕРЖАНИЕ ДИСЦИПЛИНЫ (МОДУЛЯ).....	6
2.1 Объем дисциплины (модуля), включая контактную работу обучающегося с педагогическими работниками и самостоятельную работу обучающегося .....	6
2.2. Учебно-тематический план дисциплины (модуля) .....	7
РАЗДЕЛ 3. УЧЕБНО-МЕТОДИЧЕСКОЕ ОБЕСПЕЧЕНИЕ САМОСТОЯТЕЛЬНОЙ РАБОТЫ ОБУЧАЮЩИХСЯ ПО ДИСЦИПЛИНЕ (МОДУЛЮ) .....	8
3.1. Виды самостоятельной работы обучающихся по дисциплине (модулю).....	8
3.2 Методические указания к самостоятельной работе по дисциплине (модулю) .....	9
РАЗДЕЛ 4. ФОНД ОЦЕНОЧНЫХ СРЕДСТВ ДЛЯ ПРОВЕДЕНИЯ ПРОМЕЖУТОЧНОЙ АТТЕСТАЦИИ ОБУЧАЮЩИХСЯ ПО ДИСЦИПЛИНЕ (МОДУЛЮ) .....	19
4.1. Форма промежуточной аттестации обучающегося по дисциплине (модулю) .....	19
4.2. Перечень компетенций с указанием этапов их формирования в процессе освоения образовательной программы .....	19
4.3 Описание показателей и критериев оценивания компетенций на различных этапах их формирования, описание шкал оценивания .....	21
4.4 Типовые контрольные задания или иные материалы, необходимые для оценки знаний, умений, навыков и (или) опыта деятельности, характеризующих этапы формирования компетенций в процессе освоения образовательной программы .....	22
4.5 Методические материалы, определяющие процедуры оценивания знаний, умений, навыков и (или) опыта деятельности, характеризующих этапы формирования компетенций.....	28
РАЗДЕЛ 5. УСЛОВИЯ РЕАЛИЗАЦИИ ДИСЦИПЛИНЫ (МОДУЛЯ) .....	28
5.1. Перечень основной и дополнительной учебной литературы для освоения дисциплины (модуля) .....	28
5.2 Перечень ресурсов информационно-коммуникационной сети «Интернет», необходимых для освоения дисциплины (модуля) .....	29
5.3 Методические указания для обучающихся по освоению дисциплины (модуля).....	29
5.4 Информационно-технологическое обеспечение образовательного процесса по дисциплины (модуля).....	30
5.5 Материально-техническое обеспечение образовательного процесса по дисциплине (модулю) ..	30
5.6 Образовательные технологии .....	32
ЛИСТ РЕГИСТРАЦИИ ИЗМЕНЕНИЙ.....	33

# РАЗДЕЛ 1. ПАСПОРТ РАБОЧЕЙ ПРОГРАММЫ ДИСЦИПЛИНЫ (МОДУЛЯ)

## 1.1 Цель и задачи дисциплины (модуля)

Цель дисциплины (модуля) заключается в организации физкультурно-спортивной деятельности и подготовка их к разносторонней профессиональной деятельности в сфере физической культуры и спорта.

### Задачи дисциплины (модуля):

1. обеспечить усвоение знаний в области организации физкультурно-спортивной работы, средств, методов, форм организации работы с различными возрастными группами, опираясь на закономерности и особенности развития каждой возрастной группы;
2. обеспечить формирование навыков определения цели и задач, планирования, проведения, анализа и оценки физкультурно-спортивных занятий с различными возрастными группами населения;
3. формировать устойчивый интерес к работе с различными возрастными группами населения в сфере физической культуры и спорта.

## 1.2. Место дисциплины (модуля) в структуре основной профессиональной образовательной программы высшего образования- программы бакалавриата

Дисциплина (модуль) «Элективные курсы по физической культуре и спорту (модуля)» реализуется в *базовой* части основной профессиональной образовательной программы по направлению подготовки 39.03.01 "Социология" очной и заочной формы обучения.

Изучение дисциплины (модуля) «Элективные курсы по физической культуре и спорту (модуля)» базируется на знаниях и умениях, полученных обучающимися ранее в ходе освоения программного материала ряда дисциплин (модулей): «Русский язык и культура речи (модуля)», «История» (модуля).

Изучение дисциплины (модуля) «Элективные курсы по физической культуре и спорту (модуля)» является базовым для последующего освоения программного материала дисциплин (модулей): «Мониторинг социальных услуг» (модуля).

## 1.3 Планируемые результаты обучения по дисциплине (модулю) в рамках планируемых результатов освоения основной профессиональной образовательной программы высшего образования – программы бакалавриата соотнесенные с установленными индикаторами достижения компетенций

Процесс освоения учебной дисциплины направлен на формирование у обучающихся следующих универсальных компетенций: УК-7, в соответствии с основной профессиональной образовательной программой «Социология» по направлению подготовки 39.03.01 "Социология".

В результате освоения дисциплины (модуля) обучающийся должен демонстрировать следующие результаты:

Категория компетенций	Код компетенции	Формулировка компетенции	Код и наименование индикатора достижения компетенции	Результаты обучения
Самоорганизация и саморазвитие (в том числе здоровьесбережение)	УК-7	Способен поддерживать должный уровень физической подготовленности для обеспечения	УК-7.1. Знает: - значение физической культуры как фактора развития человеческого капитала, основной составляющей здорового образа жизни; -	Знать: - значение физической культуры как фактора развития

		<p>полноценной социальной и профессиональной деятельности</p>	<p>основные показатели физического развития, функциональной подготовленности и работоспособности и влияние физических упражнений на данные показатели; - основы организации здорового образа жизни; - требования профессиональной деятельности в области физической культуры и спорта к уровню физической подготовленности работников; - правила безопасности при проведении занятий по физической культуре и спорту; - методики обучения технике двигательных действий и развития физических качеств средствами базовых видов спорта и ИВС; - основы планирования и проведения занятий по физической культуре; - основы контроля и самооценки уровня физической подготовленности по результатам УК-7.2. Умеет: - самостоятельно оценивать уровень физической подготовленности; - планировать отдельные занятия и циклы занятий по физической культуре оздоровительной направленности с учетом особенностей профессиональной деятельности; - проводить занятия по общей физической подготовке; - определять и учитывать величину нагрузки на занятиях; - соблюдать правила техники безопасности при выполнении упражнений; - пользоваться спортивным инвентарем, оборудованием и контрольно-</p>	<p>человеческого капитала, Уметь: - самостоятельно оценивать уровень <i>физической подготовленности</i>; - <i>планировать отдельные занятия и циклы занятий по физической культуре оздоровительной направленности с учетом особенностей профессиональной деятельности</i>; Владеть: <i>навыками проведения с обучающимися теоретических занятий и бесед о пользе</i></p>
--	--	---	--	--

			<p>измерительными приборами и обнаруживать их неисправности. УК-7.3. Имеет опыт: - проведения с обучающимися теоретических занятий и бесед о пользе, значении физической культуры и спорта, основах здорового образа жизни, о важности физической подготовки к систематическим занятиям и использовании средств физической культуры и спорта для оптимизации двигательного режима; - планирования и проведения занятий по обучению технике базовых видов спорта; - планирования и проведения учебно-тренировочных занятий по ИВС по обучению технике выполнения упражнений, развитию физических качеств и воспитанию личности; - владения техникой основных двигательных действий базовых видов спорта и ИВС на уровне выполнения контрольных нормативов; - самоконтроля и анализа своего физического состояния и физической подготовленности</p>	
--	--	--	---	--

## РАЗДЕЛ 2. СТРУКТУРА И СОДЕРЖАНИЕ ДИСЦИПЛИНЫ (МОДУЛЯ)

### 2.1 Объем дисциплины (модуля), включая контактную работу обучающегося с педагогическими работниками и самостоятельную работу обучающегося

Общая трудоемкость дисциплины, изучаемой в 3,4,5,6,7 семестрах, составляет 328 часов. По дисциплине предусмотрено 4 зачета и 1 *дифференцированный зачет*.

#### Очная форма обучения

Вид учебной работы	Всего часов	Семестры				
		3	4	5	6	7
Контактная работа обучающихся с педагогическими работниками (по видам учебных занятий) (всего):	328	54	54	72	74	74



Учебные занятия лекционного типа	0	0	0	0	0	0
Практические занятия	328	54	54	72	74	74
Лабораторные занятия	0	0	0	0	0	0
Контактная работа в ЭИОС	0	0	0	0	0	0
<b>Самостоятельная работа обучающихся, всего</b>	<b>0</b>	<b>0</b>	<b>0</b>	<b>0</b>	<b>0</b>	<b>0</b>
<b>Контроль промежуточной аттестации (час)</b>	<b>0</b>	<b>0</b>	<b>0</b>	<b>0</b>	<b>0</b>	<b>0</b>
<b>ОБЪЕМ ДИСЦИПЛИНЫ В ЧАСАХ</b>	<b>328</b>	54	54	72	74	74

### Заочная форма обучения

Общая трудоемкость дисциплины, изучаемой на 2 курсе, составляет 328 часов. По дисциплине предусмотрено зачет и дифференцированный зачет.

Вид учебной работы	Всего часов	Курс
		Сессия 2
<b>Контактная работа обучающихся с педагогическими работниками (по видам учебных занятий) (всего):</b>	0	0
Учебные занятия лекционного типа	0	0
Практические занятия	0	0
Лабораторные занятия	0	0
Контактная работа в ЭИОС	0	20
<b>Самостоятельная работа обучающихся, всего</b>	<b>320</b>	<b>320</b>
<b>Контроль промежуточной аттестации (час)</b>	<b>8</b>	<b>8</b>
<b>ОБЪЕМ ДИСЦИПЛИНЫ В ЧАСАХ</b>	<b>328</b>	<b>328</b>

## 2.2. Учебно-тематический план дисциплины (модуля)

### Очной формы обучения

Раздел, тема	Виды учебной работы, академических часов					
	Всего	Самостоятельная работа	Контактная работа обучающихся с педагогическими работниками			
			Всего	Лекционные занятия	Семинарские/практические занятия	Лабораторные занятия
<b>3-7 семестры</b>						
<b>Секционный модуль</b>	<b>108</b>	<b>0</b>	<b>108</b>	<b>0</b>	<b>108</b>	<b>0</b>

Раздел, тема	Виды учебной работы, академических часов						
	Всего	Самостоятельная работа	Контактная работа обучающихся с педагогическими работниками				
			Всего	Лекционные занятия	Семинарские/практические занятия	Лабораторные занятия	Контактная работа в ЭИОС
Оздоровительный модуль	108	0	108	0	108	0	0
Спортивный модуль	112	0	112	0	112	0	0
Общий объем, часов	328	0	328	0	328	0	0
Форма промежуточной аттестации	Зачет, зачет, зачет, зачет, дифференцированный зачет						
Общий объем часов по учебной дисциплине	328	0	328	0	328	0	0

*Заочной формы обучения*

Раздел, тема	Виды учебной работы, академических часов						
	Всего	Самостоятельная работа	Контактная работа обучающихся с педагогическими работниками				
			Всего	Лекционные занятия	Семинарские/практические занятия	Лабораторные занятия	Контактная работа в ЭИОС
<b>2 курс, Сессия 3</b>							
Секционный модуль	320	320	0	0	0	0	0
Оздоровительный модуль	320	320	0	0	0	0	0
Спортивный модуль	320	320	0	0	0	0	0
Контроль промежуточной аттестации (час)	8	328	0	0	0	0	0
Общий объем, часов	328	328	0	0	0	0	0
Форма промежуточной аттестации	Зачет, дифференцированный зачет						
Общий объем часов по учебной дисциплине	328	0	0	0	0	0	0

## РАЗДЕЛ 3. УЧЕБНО-МЕТОДИЧЕСКОЕ ОБЕСПЕЧЕНИЕ САМОСТОЯТЕЛЬНОЙ РАБОТЫ ОБУЧАЮЩИХСЯ ПО ДИСЦИПЛИНЕ (МОДУЛЮ)

### 3.1. Виды самостоятельной работы обучающихся по дисциплине (модулю)

#### *Очной формы обучения*

Раздел, тема	Всего	Виды самостоятельной работы обучающихся					
		Академическая активность, час	Форма академической активности	Выполнение практ. заданий, час	Форма практического задания	Рубежный текущий контроль, час	Форма рубежного текущего контроля
<b>3-7 семестр</b>							
Вид двигательной активности в зависимости от модуля	-	-	Самостоятельные занятия физической культурой и спортом		Занятия в спортивных секциях, сдача нормативов		Нормативы по физической подготовленности
<b>Общий объем по дисциплине, часов</b>	-	-	Самостоятельные занятия физической культурой и спортом		Занятия в спортивных секциях, сдача нормативов		Нормативы по физической подготовленности

#### *Заочной формы обучения*

Раздел, тема	Всего	Виды самостоятельной работы обучающихся					
		Академическая активность, час	Форма академической активности	Выполнение практ. заданий, час	Форма практического задания	Рубежный текущий контроль, час	Форма рубежного текущего контроля
<b>2 курс</b>							
Вид двигательной активности в зависимости от модуля	328	162	Самостоятельные занятия физической культурой и спортом	158	Занятия в спортивных секциях, сдача нормативов	8	Нормативы по физической подготовленности
<b>Общий объем по дисциплине, часов</b>	<b>328</b>	<b>162</b>	Самостоятельные занятия физической культурой и спортом	<b>158</b>	Занятия в спортивных секциях, сдача нормативов	<b>8</b>	Нормативы по физической подготовленности

### **3.2 Методические указания к самостоятельной работе по дисциплине (модулю)**

#### **Секционный модуль**

#### **Раздел 1. Легкая атлетика**

**Цель:** Овладеть техникой бега, на короткие и длинные дистанции, техникой выполнения специальных беговых упражнений, техникой прыжков, метания, техникой высокого и низкого старта.

#### **Перечень изучаемых элементов содержания**

*Учебно-тренировочный подраздел. Ходьба (обыкновенная и спортивная).* Специальные упражнения бегуна; бег с ускорениями с хода, с максимальной скоростью, с изменением темпа и ритма шагов. Старты: низкий, высокий; с опорой на одну руку. Финиширование: грудью, плечом. Бег: свободный по прямой и повороту, с наращиванием скорости и последующим продвижением вперед по инерции. Отталкивание как основная фаза бега; осанка и работа рук во время бега, вынос бедра, постановка стопы; техника бега на короткие дистанции, техника передачи эстафетной палочки без переключивания в другую руку после приема (стоя на месте, в ходьбе и беге) без ограничения зоны передачи и в зоне передачи. Бег в гору и под гору (угол 20-30°). Повторный бег с предельной и околопредельной интенсивностью по прямой и повороту на отрезках от 20 до 60 м с хода с переходом в бег по инерции.

Бег с высокого старта на 100-150 м в различном темпе, на 200, 300, 400 в среднем темпе; переменный бег на 200-л 300м (общая длина дистанции 1000-1500 м).

Подводящие упражнения для овладения техникой барьерного бега.

Кросс (бег по пересеченной местности). Бег на равнинных участках, бег на местности с преодолением естественных препятствий, бег по твердому, мягкому и скользкому грунту; бег по пересеченной местности, Бег на дистанцию 2000 м (девушки) и 3000 м (юноши) на результат.

*Прыжки.* Техника специальных упражнений для прыжков в высоту и длину. Прыжки с места в длину, тройной, пятикратной, в высоту; с ноги на ногу, на двух ногах, скачки на левой и правой ноге, маховые движения ног в прыжках в длину и высоту, определение толчковой ноги, постановка толчковой ноги, ритм последних трех шагов, маховые движения рук в прыжках в длину и высоту, отталкивание, приземление; прыжки в длину способом «согнув ноги», ознакомление с техникой прыжка в высоту способом «перешагивание».

*Метания.* Общее ознакомление с техникой метания, держание снаряда (теннисного мяча, гранаты), исходное положение для метания, отведение снаряда, скрестный шаг, метания (мяча, гранаты) с 1-3-5-7 шагов. Толкание ядра (ознакомление) с места; с разбега.

Подводящие упражнения для освоения отдельных фаз и элементов метания. Упражнения с набивными мячами: перебрасывание и толкание в парах из различных положений; метания различными способами - снизу вперед, снизу через себя назад, вперед из-за головы двумя руками; толкание набивного мяча с места вверх, вперед, стоя лицом и боком в сторону толчка. Специальные упражнения, обеспечивающие повышение функциональных возможностей организма студента, способствующие совершенствованию технике метания мяча, гранаты и толканию ядро.

#### **Раздел 2. Спортивные игры (футбол, волейбол, баскетбол)**

**Цель:** научить технике и тактике игры в нападении и защите, технике ведения мяча (футбол, баскетбол), технике приема мяча (волейбол), баскетбол, технике подачи (волейбол), технике передачи (футбол, баскетбол).

#### ***Перечень изучаемых элементов содержания:***

**БАСКЕТБОЛ.** Действия без мяча: передвижения приставными шагами правым и левым боком с чередованием скорости и направлением движения; переход с передвижения правым боком на передвижение левым боком; передвижение в основной стойке, остановка прыжком после ускорения; остановка в шаге; повороты на месте (вперед и назад).

*Техника владения мячом.* Ловля мяча: одной и двумя руками на уровне груди, двумя руками высокого мяча двумя руками низкого мяча, катящегося мяча (стоя на месте и в движении).

Передачи мяча: двумя руками от груди, двумя руками сверху, одной рукой от плеча. Передачи мяча одной рукой от плеча, одной рукой сверху, одной рукой снизу. Передачи мяча изученными способами при встречном движении и при поступательном.

Броски мяча двумя руками от груди, двумя руками сверху, броски мяча одной рукой сверху в движении после двух шагов, движение одной рукой в прыжке после ловли мяча: в прыжке со средней дальней дистанции, с места одной рукой, сверху и с дальней дистанции; штрафной бросок.

*Ведение мяча:* на месте и в движении с высоким и низким отскоком; с изменением направления и скорости движения, высоты отскока мяча от пола. Обводка противника без зрительного контроля. Ведение с асинхронным ритмом движений руки с мячом и ног.

Обманные действия: финт на рывок, финт но бросок, финт но проход.

*Техника защиты.* Техника передвижений; стойка защитника с выставленной вперед ногой. Стойка со ступнями на одной линии. Сочетания способов передвижения с техническими приемами игры в защите. Индивидуальные действия в защите (перехваты мяча; борьба за мяч, не попавший в корзину).

*Тактика нападения.* Индивидуальные действия: выход на свободное место с целью атаки противника и получения мяча; выбор места на площадке с целью адекватного взаимодействия с партнерами по команде, применение изученных приемов техники нападения в зависимости от ситуации на площадке; действия одного защитника против двух нападающих в системе быстрого прорыва.

*Групповые действия:* взаимодействие двух игроков заслонами (внутренними и наружными); взаимодействие двух игроков переключениями.

*Командные действия:* организация командных действий по принципу «выходи на свободное место»; позиционное нападение с применением заслонов; организация командных действий против быстрого прорыва.

*Тактика защиты.* Индивидуальные действия: применение изученных защитных стоек и передвижений в зависимости от действия нападающего; выбор места и способа противодействия нападающему без мяча в зависимости от места нахождения мяча, выбор места по отношению к нападающему с мячом. Противодействие при бросках мяча в корзину.

Групповые действия. Взаимодействие двух игроков - подстраховка, отступление, проскальзывание.

Командные действия: переключение от действий в нападении к действиям в защите, личная система защиты.

Спортивные игры: баскетбол по упрощенным и основным правилам.

Подвижные игры с использованием элементов техники игры.

## ВОЛЕЙБОЛ.

### *Перечень изучаемых элементов содержания*

Действия без мяча. Перемещения и стойки: стартовая стойка (исходное положение) – основная. Ходьба, бег, перемещаясь лицом вперед. Перемещения приставными шагами: лицом, правым, левым боком вперед, двойной шаг вперед. Сочетания способов перемещений.

*Действия с мячом.* Передача мяча: сверху двумя руками; с собственного подбрасывания; с набрасывания партнера; в различных направлениях на месте после перемещения; передачи в парах, отбивания мяча кулаком через сетку в непосредственной близости от нее: из зоны в зону, из глубины площадки к сетке, стоя спиной в направлении передачи сверху из глубины площадки.

Прием мяча сверху двумя руками: отскочившего от стены, после броска в сторону, после броска через сетку; от нижней и верхней прямой подачи в зону нападения; сверху двумя руками, снизу двумя руками, с подачи в зонах 6, 1, 5 и передача в зоны 3,2; нижняя передача

на точность, прием мяча снизу двумя руками с подачи в зонах 6,1,5 и первая передача в зоны 4,3,2.

*Подача мяча.* Верхняя и нижняя прямая, верхняя боковая.

Нападающий удар через сетку по ходу из зон 4,3,2; в зонах 4,2 с передачей из глубины площадки; из зоны 3 с высоких и средних передач; с удаленных от сетки передач.

*Блокирование:* одиночное, групповое в зонах 4,2, выполняемых с передачи из зоны 3; по ходу выполняемых из двух зон (4-3 и 2-3) в известном направлении.

*Тактическая подготовка.* Тактика нападения. Индивидуальные действия: выбор места для выполнения нижней подачи; выбор места для второй передачи и в зоне 3. Выбор способа отбивания мяча через сетку: передача сверху двумя руками, кулаком снизу. подача по точность в зоны (по заданию). Выбор места: для выполнения второй передачи в зоне 2; стоя спиной по направлению; при выполнении подач.

Групповые действия. Взаимодействие игроков в передней линии в нападении: взаимодействие игроков в задней линии при приеме мяча с подач, взаимодействие игроков зон 6,5,1 с зоной 3, взаимодействие игрока зоны 3 с игроком зоны 4, игрока зоны 3 с игроком зоны 2 (при второй передаче). Взаимодействие игроков при второй передаче зон 6,1,5 с зоной 2 (при приеме от передачи подач).

*Командные действия.* Прием подачи и первая передача в зону 3, вторая передача игроку, к которому передающий обращен лицом. Прием подач: первая в зону 3, вторая передача в зоны 4,2 стоя лицом в сторону передач. Система игры со второй передачи и игрока передней линии.

*Тактика защиты.* Выбор места при приеме подач. Расположение игроков при приеме подачи, когда вторую передачу выполняет игрок зоны 1,3. Система игры в защите при страховке нападающего игроком задней линии. Взаимодействие игроков зон 2 и 6 при приеме трудных мячей от подач, нападающих ударов, обманных действиях соперников.

*Групповые действия.* Взаимодействия игроков задней линии: игрока зоны 1 с игроком зоны 6, игрока зоны 5 с игроком зоны 6, игрока зоны 6 с игроками зон 5 и 6; игроков передней линии: игрока зоны 3 с игроками зон 4 и 2, игроков зон 5,1,6 с игроками зон 4,2 при приеме, подаче и передаче (при обманных действиях).

*Командные действия.* Расположение игроков при приеме мяча от противника «углом вперед» с применением групповых действий.

Спортивные игры: волейбол по упрощенным и основным правилам соревнований.

Упражнения: для привития навыков быстроты ответных действий; для развития качеств, необходимых при приеме и передачах мяча; для развития качеств, необходимых при подаче мяча, выполнении нападающих ударов, при блокировании. Упражнения для развития прыгучести.

Подвижные игры, направленные на развитие специальной физической подготовки волейболиста.

## ФУТБОЛ.

### ***Перечень изучаемых элементов содержания***

Техника игры без мяча. Передвижения приставными шагами и скрестными шагами. Остановки шагом, повороты на 90 и 180°. Прыжки с одной ноги на другую, прыжки на двух ногах на месте, с поворотом на 90, 180, 360°.

*Техника владения мячом.* Удары по мячу ногой; удар внутренней стороной стопы, удар серединой подъема, удары внутренней и внешней частью подъема, удар носком, пяткой, удар внешней стороной стопы. Резанные удары, удары с лета, с полулета.

Удары по мячу головой. Удар серединой лба. Удар серединой лба в прыжке, в броске. Удар боковой частью лба.

*Способы остановки мяча.* Остановка катящегося мяча внутренней стороной стопы, подошвой; опускающегося мяча внутренней стороной стопы, подошвой, внешней стороной стопы, голенью. Остановка мяча бедром, животом, грудью, головой.

Обучение ведению мяча внешней частью подъема, внутренней частью подъема.

*Обучение финтам.* Финты: «наступление подошвой на мяч», «ложная остановка мяча подошвой», «проброс мяча мимо соперника», «ложный замах для удара».

Обучение отбору мяча. Отбор мяча перехватом, толчком, подкатом.

Обучение вбрасыванию мяча.

Обучение технике игры вратаря. Основная стойка. Ловля катящихся и низколетящих мячей. Ловля полувысоких мячей, ловля высоколетящих мячей. Ловля мячей в падении и в броске. Отбивание летящих мячей. Вбрасывание мяча вратарем.

**Раздел 3. Оздоровительная тренировка** атлетическая гимнастика, изотон, фитбол-аэробика, степ-аэробика, йога, стрейчинг

Цель: научить технике выполнения базовых шагов, составлению комбинаций по степ-аэробике, подбору музыки для нагрузки различной интенсивности, разных направлений.

**Перечень изучаемых элементов содержания:**

Базовые шаги: бэйсик-степ, приставной шаг, V-степ, L-степ, кик. Правила составления комбинации на 8 тактов, комбинации на 16 тактов, комбинации на 32 такта. Выполнение упражнений в партере на развитие гибкости, силы. Выполнение комплексов упражнений с гантелями, с эспандерами, с эластичной резиной. Комплекс аутогенной тренировки. Комплекс силовой тренировки с использованием степ-платформы. Оздоровительная тренировка в физкультурном воспитании студентов. Освоение и обучение основным физкультурно-оздоровительным технологиям. Аэробная (кардиореспираторная) тренировка, атлетическая (мышечная) гимнастика, дыхательные практики, суставная гимнастика, мышечная релаксация, гимнастика для глаз, стретчинг. Особенности развития физических качеств и способностей с оздоровительной направленностью. Дозирование физических нагрузок. Подбор упражнений оздоровительной направленности с учетом состояния здоровья.

**Раздел 4. Стрельба**

Цель: научить технике выполнения лыжных ходов (классических и коньковых)

**Перечень изучаемых элементов содержания:**

Техника безопасности при проведении занятий по пулевой стрельбе. Общие сведения о пулевой стрельбе как о виде физической подготовки. Общие сведения об устройстве оружия. Изготовление при стрельбе, прицеливание. Стрельба из оружия лежа, с упора без патронов. Дистанция 25 м. Стрельба из оружия из положения лежа с упора. Дистанция 50 м. Овладение крупноструктурными элементами техники стрельбы: изготовкой с правильным и удобным положением туловища, ног, рук; правильным захватом и удержанием оружия; общепринятыми способами управления спуском, дыханием; правильным прицеливанием, распределением мышечным усилием при удержании оружия и т. д. Проверка изученных элементов техники стрельбы на результат.

**Раздел 5. Общая физическая подготовка**

Цель: научить технике выполнения общеподготовительных упражнений, составлению комплексов упражнений различной направленности.

**Перечень изучаемых элементов содержания:**

*Учебно-тренировочный подраздел.* Выполнение строевых команд на месте и в движении; передвижения строевым шагом. Повороты направо, налево, кругом; строевые команды.

Общеподготовительные (О.П.У.) упражнения, выполняемые группой; в парах, индивидуально, О.П.У. с использованием предметов (набивные мячи, гимнастические палки, скакалки, гантели и др.), О.П.У. у гимнастической стенки, с использованием гимнастических скамеек и других гимнастических снарядов.

Упражнения для развития гибкости; для развития быстроты и ловкости; для развития скоростно-силовых качеств. Упражнения на координацию; комплексы корригирующих упражнений для позвоночника мышц спины, живота, плечевого пояса импровизированные танцевальные движения в заданном ритме.

Прикладные упражнения; упражнения в равновесии; упражнения в висах и упорах. Преодоление специальных гимнастических полос препятствий.

*Утренняя гигиеническая гимнастика.* Принципы составления и практическое выполнение комплексов упражнений с группой и индивидуально.

*Физкультурная пауза (минутка).* Принцип подбора упражнений, способствующих снятию утомления, Составление и практическое выполнение комплексов упражнений индивидуально и с группой.

*Производственная гимнастика* вводная и в режиме рабочего дня. Принцип составления и практическое выполнение комплексов упражнений с группой и индивидуально.

*Акробатические упражнения.* Кувырки вперед и назад с заданной скоростью в различных условиях и вариантах, перекаат назад в стойку на лопатках, перекаат вперед в упор присев; мост из положения лежа (девушки), стойка на голове и руках (юноши); в темпе прыжок вверх с поворотом на 360°. Комбинации с использованием освоенного учебного материала.

Вольные упражнения: комбинации на 32 и 48 счетов с использованием общеподготовительных упражнений, освоенных акробатических элементов, с включением танцевальных элементов.

Общая, специальная, спортивная и профессионально-прикладная физическая подготовка студентов. Средства и методы ППФП. Развитие основных и профессионально-прикладных физических качеств и способностей, двигательных умений и навыков. Комплексы физических упражнений с профессионально-прикладной направленностью. Прикладные виды спорта.

## **Раздел 6. Шахматы.**

Цель: активизировать умственные способности студентов средствами физической культуры

### ***Перечень изучаемых элементов содержания:***

Знакомство с Правилами игры, разучивание ходов, разучивание партий. Изучение истории шахмат и разнообразие систем. Игра в шахматы по упрощенным правилам проведения турниров. Проведение турниров и блиц-турниров.

## **Оздоровительный модуль**

### **Раздел 1. Шахматы.**

Цель: активизировать умственные способности студентов средствами физической культуры

### ***Перечень изучаемых элементов содержания:***

Знакомство с Правилами игры, разучивание ходов, разучивание партий. Изучение истории шахмат и разнообразие систем. Игра в шахматы по упрощенным правилам проведения турниров. Проведение турниров и блиц-турниров.

### **Раздел 2. Общая физическая подготовка**

Цель: научить технике выполнения общеподготовительных упражнений, составлению комплексов упражнений различной направленности.

### ***Перечень изучаемых элементов содержания:***

Выполнение строевых команд на месте и в движении; передвижения строевым шагом. Повороты направо, налево, кругом; строевые команды.

Упражнения, выполняемые группой; в парах, индивидуально, О.П.У, с использованием предметов (набивные мячи, гимнастические палки, скакалки, гантели и др.), О.П.У. у гимнастической стенки, с использованием гимнастических скамеек и других гимнастических снарядов.

Упражнения для развития гибкости; на координацию; комплексы корригирующих упражнений для позвоночника мышц спины, живота, плечевого пояса импровизированные танцевальные движения в заданном ритме.



Прикладные упражнения; упражнения в равновесии.

Преодоление специальных гимнастических полос препятствий.

*Утренняя гигиеническая гимнастика.* Принципы составления и практическое выполнение комплексов упражнений с группой и индивидуально.

*Физкультурная пауза (минутка).* Принцип подбора упражнений, способствующих снятию утомления, Составление и практическое выполнение комплексов упражнений индивидуально и с группой.

*Производственная гимнастика* вводная и в режиме рабочего дня. Принцип составления и практическое выполнение комплексов упражнений с группой и индивидуально.

Общая, специальная, спортивная и профессионально-прикладная физическая подготовка студентов. Средства и методы ППФП. Развитие основных и профессионально-прикладных физических качеств и способностей, двигательных умений и навыков. Комплексы физических упражнений с профессионально-прикладной направленностью. Прикладные виды спорта.

### **Раздел 3. Лечебная физическая культура.**

**Цель:** Познакомиться с физической реабилитацией и лечебной физической культурой.

#### ***Перечень изучаемых элементов содержания:***

Изучить цели и средства медицинской реабилитации, дать классификацию средств ЛФК, механизмов их действия на организм и их применение на различных этапах реабилитации.

реабилитация, лечебная физкультура, кинезиотерапия, действие ЛФК на организм человека (общетонизирующее, трофическое, компенсаторное), средства и методы ЛФК.

### **Раздел 4: Стрельба (электронный тир, дартс)**

**Цели:** обучить технике *стрельбы*

#### ***Перечень изучаемых элементов содержания:***

Техника безопасности при проведении занятий по стрельбе. Общие сведения о стрельбе как о виде физической подготовки. Изготовка при стрельбе, прицеливание. Учебно-тренировочные занятия. Владение крупноструктурными элементами техники стрельбы: изготвкой с правильным и удобным положением туловища, ног, рук; правильным захватом и удержанием оружия; общепринятыми способами управления спуском, дыханием; правильным прицеливанием, распределением мышечным усилием при удержании оружия и т. д.

### **Раздел 5. Подвижные игры**

**Цель:** познакомить с подвижными играми различной направленности

#### ***Перечень изучаемых элементов содержания:***

Методика проведения подвижных игр в младших классах. Методика проведения подвижных игр в IV-VI классах. Методика проведения подвижных игр в VII-IX классах. Методика проведения подвижных игр в X-XI классах. Игры-аттракционы. Подвижные игры на местности. Подвижные игры на воде. Подвижные игры зимой на снегу. Организация соревнований по подвижным играм.

### **Раздел 6. Адаптивная физическая культура**

**Цель:** познакомить с комплексами упражнений, благотворно влияющих на состояние здоровья обучающегося с учетом заболеваний

#### ***Перечень изучаемых элементов содержания:***

Виды адаптивной физической культуры: физическая реабилитация, двигательная рекреация, телесно-ориентированные практики, адаптивный спорт, экстремальные виды двигательной активности. Критерий для выделения основных видов адаптивной физической культуры - естественные и социальные потребности человека с отклонениями в состоянии здоровья (инвалидов), обеспечивающие его готовность к реализации нормативного для

данных общественно - исторических условий образа жизни. Адаптивное физическое воспитание - как вид адаптивной физической культуры, способный удовлетворить потребность личности в реализации трудовой и бытовой деятельности, за счёт формирования у людей с отклонениями в состоянии здоровья комплекса специальных знаний, жизненно и профессионально необходимых двигательных умений и навыков; развития широкого круга основных физических и специальных качеств, повышение функциональных возможностей различных органов и систем; становления, сохранения и использования оставшихся в наличии телесно-двигательных качеств инвалида.

## **Спортивный модуль**

### **Раздел 1. Легкая атлетика**

**Цель:** Совершенствовать технику бега, на короткие и длинные дистанции, технику выполнения специальных беговых упражнений, технику прыжков, технику высокого и низкого старта.

#### **Перечень изучаемых элементов содержания**

*Учебно-тренировочный подраздел.* Ходьба (обыкновенная и спортивная). Специальные упражнения бегуна; бег с ускорениями с хода, с максимальной скоростью, с изменением темпа и ритма шагов. Старты: низкий, высокий; с опорой на одну руку. Финиширование: грудью, плечом. Бег: свободный по прямой и повороту, с наращиванием скорости и последующим продвижением вперед по инерции. Отталкивание как основная фаза бега; осанка и работа рук во время бега, вынос бедра, постановка стопы; техника бега на короткие дистанции, техника передачи эстафетной палочки без переключивания в другую руку после приема (стоя на месте, в ходьбе и беге) без ограничения зоны передачи и в зоне передачи. Бег в гору и под гору (угол 20-30°). Повторный бег с предельной и околопредельной интенсивностью по прямой и повороту на отрезках от 20 до 60 м с хода с переходом в бег по инерции.

Бег с высокого старта на 100-150 м в различном темпе, на 200, 300, 400 в среднем темпе; переменный бег на 200-л 300м (общая длина дистанции 1000-1500 м).

Подводящие упражнения для овладения техникой барьерного бега.

Кросс (бег по пересеченной местности). Бег на равнинных участках, бег на местности с преодолением естественных препятствий, бег по твердому, мягкому и скользкому грунту; бег по пересеченной местности, Бег на дистанцию 2000 м (девушки) и 3000 м (юноши) на результат.

*Прыжки.* Техника специальных упражнений для прыжков е высоту и длину. Прыжки с место в длину, тройной, пятикратной, в высоту; с ноги на ногу, на двух ногах, скачки на левой и правой ноге, маховые движения ног в прыжках в длину и высоту, определение толчковой ноги, постановка толчковой ноги, ритм последних трех шагов, маховые движения рук в прыжках в длину и высоту, отталкивание, приземление; прыжки в длину способом «согнув ноги», ознакомление с техникой прыжка в высоту способом «перешагивание».

*Метания.* Общее ознакомление с техникой метания, держание снаряда (теннисного мяча, гранаты), исходное положение для метания, отведение снаряда, скрестный шаг, метания (мяча, гранаты) с 1-3-5-7 шагов. Толкание ядра (ознакомление) с места; с разбега.

Подводящие упражнения для освоения отдельных фаз и элементов метания. Упражнения с набивными мячами: перебрасывание и толкание в парах из различных положений; метания различными способами - снизу вперед, снизу через себя назад, вперед из-за головы двумя руками; толкание набивного мяча с места вверх, вперед, стоя лицом и боком в сторону толчка. Специальные упражнения, обеспечивающие повышение функциональных возможностей организма студента, способствующие совершенствованию технике метания мяча, гранаты и толканию ядро.

### **Раздел 2. Футбол**

**Цель:** совершенствовать технику и тактику игры в нападении и защите, технику ведения мяча, технику передачи.

#### **Перечень изучаемых элементов содержания**

Техника игры без мяча. Передвижения приставными шагами и скрестными шагами. Остановки шагом, повороты на 90 и 180°. Прыжки с одной ноги на другую, прыжки на двух ногах на месте, с поворотом на 90, 180, 360°.

*Техника владения мячом.* Удары по мячу ногой; удар внутренней стороной стопы, удар серединой подъема, удары внутренней и внешней частью подъема, удар носком, пяткой, удар внешней стороной стопы. Резанные удары, удары с лета, с полулета.

Удары по мячу головой. Удар серединой лба. Удар серединой лба в прыжке, в броске. Удар боковой частью лба.

*Способы остановки мяча.* Остановка катящегося мяча внутренней стороной стопы, подошвой; опускающегося мяча внутренней стороной стопы, подошвой, внешней стороной стопы, голенью. Остановка мяча бедром, животом, грудью, головой.

Обучение ведению мяча внешней частью подъема, внутренней частью подъема.

*Обучение финтам.* Финты: «наступление подошвой на мяч», «ложная остановка мяча подошвой», «проброс мяча мимо соперника», «ложный замах для удара».

Обучение отбору мяча. Отбор мяча перехватом, толчком, подкатом.

Обучение вбрасыванию мяча.

Обучение технике игры вратаря. Основная стойка. Ловля катящихся и низколетающих мячей. Ловля полувысоких мячей, ловля высоколетающих мячей. Ловля мячей в падении и в броске. Отбивание летящих мячей. Вбрасывание мяча вратарем.

### **Раздел 3. Баскетбол**

Цель: совершенствовать технику и тактику игры в нападении и защите, технику ведения мяча, технику передачи.

#### ***Перечень изучаемых элементов содержания:***

Действия без мяча: передвижения приставными шагами правым и левым боком с чередованием скорости и направлением движения; переход с передвижения правым боком на передвижение левым боком; передвижение в основной стойке, остановка прыжком после ускорения; остановка в шаге; повороты на месте (вперед и назад).

*Техника владения мячом.* Ловля мяча: одной и двумя руками на уровне груди, двумя руками высокого мяча двумя руками низкого мяча, катящегося мяча (стоя на месте и в движении).

Передачи мяча: двумя руками от груди, двумя руками сверху, одной рукой от плеча. Передачи мяча одной рукой от плеча, одной рукой сверху, одной рукой снизу. Передачи мяча изученными способами при встречном движении и при поступательном.

Броски мяча двумя руками от груди, двумя руками сверху, броски мяча одной рукой сверху в движении после двух шагов, движение одной рукой в прыжке после ловли мяча: в прыжке со средней дальней дистанции, с места одной рукой, сверху и с дальней дистанции; штрафной бросок.

*Ведение мяча:* на месте и в движении с высоким и низким отскоком; с изменением направления и скорости движения, высоты отскока мяча от пола. Обводка противника без зрительного контроля. Ведение с асинхронным ритмом движений руки с мячом и ног.

Обманные действия: финт на рывок, финт но бросок, финт но проход.

*Техника защиты.* Техника передвижений; стойка защитника с выставленной вперед ногой. Стойка со ступнями на одной линии. Сочетания способов передвижения с техническими приемами игры в защите. Индивидуальные действия в защите (перехваты мяча; борьба за мяч, не попавший в корзину).

*Тактика нападения.* Индивидуальные действия: выход на свободное место с целью атаки противника и получения мяча; выбор места на площадке с целью адекватного взаимодействия с партнерами по команде, применение изученных приемов техники нападения в зависимости от ситуации на площадке; действия одного защитника против двух нападающих в системе быстрого прорыва.

*Групповые действия:* взаимодействие двух игроков заслонами (внутренними и наружными); взаимодействие двух игроков переключениями.

*Командные действия:* организация командных действий по принципу «выходи на свободное место»; позиционное нападение с применением заслонов; организация командных действий против быстрого прорыва.

*Тактика защиты.* Индивидуальные действия: применение изученных защитных стоек и передвижений в зависимости от действия нападающего; выбор места и способа противодействия нападающему без мяча в зависимости от места нахождения мяча, выбор места по отношению к нападающему с мячом. Противодействие при бросках мяча в корзину.

Групповые действия. Взаимодействие двух игроков - подстраховка, отступление, проскальзывание.

Командные действия: переключение от действий в нападении к действиям в защите, личная система защиты.

Спортивные игры: баскетбол по упрощенным и основным правилам.

Подвижные игры с использованием элементов техники игры.

#### **Раздел 4. Настольный теннис**

Цель: совершенствовать технику и тактику игры в нападении и защите, технику ведения мяча, технику передачи.

*Перечень изучаемых элементов содержания:* обучение и совершенствование технике толчка, подрезки, наката, топ-спина, блока, контр-удара. Изучение основных технических приемов, удара слева, удара справа. Изучение удара слева толчком, подача слева толчком, удар справа/слева крученный по высокому и полуввысокому мячу, удар слева/справа крученный, наводящий (накат), подача слева/справа крученая, крученая свеча справа/слева.

#### **Раздел 5. Художественная и эстетическая гимнастика**

Цель: способствовать гармоничному физическому развитию, совершенствовать гибкость и пластику движений.

*Перечень изучаемых элементов содержания:*

Обучение и совершенствование упражнениям с булавами, мячом, скакалкой, лентой. Составление комбинаций, совершенствование работы телом - волны, взмахи, сжатия, скручивания, работа таза, обучение правильному дыханию.

#### **Раздел 6. Шахматы.**

Цель: совершенствовать умственные способности студентов средствами физической культуры

*Перечень изучаемых элементов содержания:* Знакомство с правилами игры, разучивание ходов, разучивание партий. Изучение истории шахмат и разнообразие систем. Игра в шахматы по упрощенным правилам проведения турниров. Проведение турниров и блиц-турниров.

#### **Раздел 7. Mix-dance**

Цель: обучиться методике овладения искусством современных танцев.

*Перечень изучаемых элементов содержания:* развитие обще танцевальных навыков, чувства ритма, координации и пластики, элементам актерского мастерства, импровизации и акробатики.

#### **Раздел 8. Черлидинг**

Цель: обучиться методике привлечения зрителей с целью популяризации физической культуры и спорта.

*Перечень изучаемых элементов содержания:* элементы спортивной гимнастики и акробатики, построение пирамид и танцевальные перестроения под зычные кричалки, спортивные танцы с элементами гимнастики, с присутствием пластичности, хорошей хореографии, грации и синхронности.

## Раздел 9. Танцы

Цель: обучиться методике овладения искусством бальных танцев.

**Перечень изучаемых элементов содержания:** медленный вальс, квикстеп (быстрый фокстрот), венский вальс, танго, медленный фокстрот, самба, ча-ча-ча, джайв, румба и пасодобль.

## Раздел 10. Дартс.

Цель: совершенствовать ловкость, развивать глазомер и умение концентрироваться на цели.

**Перечень изучаемых элементов содержания:** история дартс, оборудование и инвентарь для дартса, санитарно-гигиенические аспекты занятий дартсом, самоконтроль, оказание первой медицинской помощи, влияние занятий дартсом на функции организма учащихся, высота мишени и расстояние до нее, дротик, правила, раунды, правила турниров по дарсу, разновидности игры в дартс: «Набор очков», Классическая игра «501», игра «Раунд», Игра «Быстрый раунд», Игры «Раунд по двойным» и «Раунд по тройным», игра «Сектор 20», Игра «Булл-ай», Игра «Крикет», Игра «500», Игра «27», Игра «Шанхай» - Shanghai, Игра «Все пятерки», Игра «Убегай» - Parchessi, Игра «7 жизней».

## Раздел 11. Бочча

Цель: совершенствовать ловкость, развивать глазомер и умение концентрироваться на цели.

**Перечень изучаемых элементов содержания:** история бочча, размеры поля, размеры мяча, броски, одиночная игра, парная игра, круг, точность, прогрессив, эстафета.

*Оформление работ, выполняемых в рамках самостоятельной работы осуществляется в соответствии с Методическими указаниями по оформлению письменных работ, обучающихся в рамках самостоятельной работы, утвержденными Учебно-методическим советом РГСУ, Протокол № 2 от 25 июня 2015 года.*

*Конкретные практические задания и задания для рубежного контроля определяются в учебно-методических материалах по работе обучающихся в электронной информационно-образовательной среде РГСУ с применением технологий электронного обучения по данной дисциплине (модулю), утверждаемых ежегодно факультетом.*

## РАЗДЕЛ 4. ФОНД ОЦЕНОЧНЫХ СРЕДСТВ ДЛЯ ПРОВЕДЕНИЯ ПРОМЕЖУТОЧНОЙ АТТЕСТАЦИИ ОБУЧАЮЩИХСЯ ПО ДИСЦИПЛИНЕ (МОДУЛЮ)

### 4.1. Форма промежуточной аттестации обучающегося по дисциплине (модулю)

Контрольным мероприятием промежуточной аттестации обучающихся по учебной дисциплине (модулю) является зачет, дифференцированный зачет, который проводится в устной форме.

### 4.2. Перечень компетенций с указанием этапов их формирования в процессе освоения образовательной программы

Код компетенции	Содержание компетенции (части компетенции)	Результаты обучения	Этапы формирования компетенций в процессе освоения образовательной программы
-----------------	--	---------------------	--

УК-7	Способен поддерживать должный уровень физической подготовленности для обеспечения полноценной социальной и профессиональной деятельности	<p>Знать: значение физической культуры как фактора развития человеческого капитала, основной составляющей здорового образа жизни; - основные показатели физического развития, функциональной подготовленности и работоспособности и влияние физических упражнений на данные показатели; - основы организации здорового образа жизни; - требования профессиональной деятельности в области физической культуры и спорта к уровню физической подготовленности работников; - правила безопасности при проведении занятий по физической культуре и спорту; - методики обучения технике двигательных действий и развития физических качеств средствами базовых видов спорта и ИВС; - основы планирования и проведения занятий по физической культуре; - основы контроля и самооценки уровня физической подготовленности по результатам тестирования.</p> <p>- правила эксплуатации контрольно-измерительных приборов и инвентаря</p>	Этап формирования знаний
		<p>Уметь: самостоятельно оценивать уровень физической подготовленности; - планировать отдельные занятия и циклы занятий по физической культуре оздоровительной направленности с учетом особенностей профессиональной деятельности; - проводить занятия по общей физической подготовке; - определять и учитывать величину нагрузки на занятиях; - соблюдать правила техники безопасности при выполнении упражнений; - пользоваться спортивным инвентарем, оборудованием и контрольно-измерительными приборами и обнаруживать их неисправности.</p>	Этап формирования умений
		<p>Владеть: проведения с обучающимися теоретических занятий и бесед о пользе, значении физической культуры и спорта, основах здорового образа жизни, о важности физической подготовки к систематическим занятиям и использовании средств физической культуры и спорта для оптимизации двигательного режима; - планирования и проведения занятий по обучению технике базовых видов спорта; - планирования и проведения учебно-тренировочных занятий по ИВС по обучению технике выполнения упражнений, развитию физических качеств и воспитанию личности; - владения техникой основных двигательных действий базовых видов спорта и ИВС на уровне выполнения контрольных нормативов; - самоконтроля и</p>	Этап формирования навыков и получения опыта

		анализа своего физического состояния, физической подготовленности	
--	--	--	--

#### 4.3 Описание показателей и критериев оценивания компетенций на различных этапах их формирования, описание шкал оценивания

Код компетенции	Этапы формирования компетенций	Показатель оценивания компетенции	Критерии и шкалы оценивания
УК-7	Этап формирования знаний.	<p>Теоретический блок вопросов.</p> <p>Уровень освоения программного материала, логика и грамотность изложения, умение самостоятельно обобщать и излагать материал</p>	<p>1) обучающийся глубоко и прочно освоил программный материал, исчерпывающе, последовательно, грамотно и логически стройно его излагает, тесно увязывает с задачами и будущей деятельностью, не затрудняется с ответом при видоизменении задания, умеет самостоятельно обобщать и излагать материал, не допуская ошибок: ( 9-10] баллов;</p> <p>2) обучающийся твердо знает программный материал, грамотно и по существу излагает его, не допуская существенных неточностей в ответе на вопрос, может правильно применять теоретические положения: [8-9] баллов;</p> <p>3) обучающийся освоил основной материал, но не знает отдельных деталей, допускает неточности, недостаточно правильные формулировки, нарушает последовательность в изложении программного материала: (6-8) баллов;</p> <p>4) обучающийся не знает значительной части программного материала, допускает существенные ошибки: [0-6] баллов.</p>

УК-7	Этап формирования умений	<p>Аналитическое задание (задачи, ситуационные задания, кейсы, проблемные ситуации и т.д.)</p> <p>Практическое применение теоретических положений применительно к профессиональным задачам, обоснование принятых решений</p>	<p>1) свободно справляется с задачами и практическими заданиями, правильно обосновывает принятые решения, задание выполнено верно, даны ясные аналитические выводы к решению задания, подкрепленные теорией: (9-10] баллов;</p> <p>2) владеет необходимыми умениями и навыками при выполнении практических заданий, задание выполнено верно, отмечается хорошее развитие аргумента, однако отмечены погрешности в ответе, скорректированные при собеседовании: [8-9) баллов;</p>
УК-7	Этап формирования навыков и получения опыта.	<p>Аналитическое задание (задачи, ситуационные задания, кейсы, проблемные ситуации и т.д.)</p> <p>Решение практических заданий и задач, владение навыками и умениями при выполнении практических заданий, самостоятельность, умение обобщать и излагать материал.</p>	<p>3) испытывает затруднения в выполнении практических заданий, задание выполнено с ошибками, отсутствуют логические выводы и заключения к решению: (6-8) баллов;</p> <p>4) практические задания, задачи выполняет с большими затруднениями или задание не выполнено вообще, или задание выполнено не до конца, нет четких выводов и заключений по решению задания, сделаны неверные выводы по решению задания: [0-6] баллов.</p>

**4.4 Типовые контрольные задания или иные материалы, необходимые для оценки знаний, умений, навыков и (или) опыта деятельности, характеризующих этапы формирования компетенций в процессе освоения образовательной программы**

*Примерный перечень контрольных нормативов к промежуточной аттестации студентов по дисциплине (модулю), посещающих спортивный и секционный модули.*

**ЮНОШИ**

Наименование упражнения	1 балл	2 балла	3 балла	4 балла	5 баллов
Кросс - 3000 метров, мин, с	16,00	15,30	15,10	14,40	13,10
Бег на 100 метров, с	15,8	15,0	14,6	14,3	13,8
Прыжок в длину с места, см	160	180	200	210	230



Поднимание туловища из положения лежа (количество раз за 1 минуту)	20	25	30	40	50
Подтягивание на перекладине Или рывок гири 16 кг., (количество раз)	4	6	8	10	13
	5	10	15	25	35
Наклон вперед из положения стоя на гимнастической скамейке (ниже уровня скамьи), см.	4	5	6	8	13
Бег на лыжах на 5 км (мин., с)	27.00	26.30	25.40	25.00	23.40

### ДЕВУШКИ

Наименование упражнения	1 балл	2 балла	3 балла	4 балла	5 баллов
Кросс - 2000 метров, мин, с	13,00	12,30	11,50	11,20	9,50
Бег на 100 метров, с	19,0	18,5	18,0	17,6	16,3
Прыжок в длину с места, см	140	150	160	170	185
Поднимание туловища из положения лежа (количество раз за 1 минуту)	15	18	20	30	40
Подтягивание из виса на низкой перекладине (раз) или сгибание и разгибание рук в упоре лежа на полу (раз)	4	6	8	10	13
	5	7	9	10	16
Наклон вперед из положения стоя на гимнастической скамейке (ниже уровня скамьи), см.	3	5	7	9	16
Бег на лыжах на 3 км (мин., с)	21.00	20.00	19.15	18.45	17.30

### Функциональные пробы и тесты

Уровень функционального состояния организма можно определить с помощью функциональных проб и тестов.

*Проба Штанге (задержка дыхания на вдохе).* После 5-ти минут отдыха сидя сделать 2-3 глубоких вдоха и выдоха, а затем, сделав полный вдох задерживают дыхание, время отсчитывается от момента задержки дыхания до её прекращения. Средним показателем является способность задержать дыхание на вдохе для нетренированных людей на 40-55с, для тренированных – на 60-90с и более. С нарастанием тренированности время задержки дыхания возрастает, при заболевании или переутомлении это время снижается до 30-35с. Эта проба характеризует устойчивость организма к недостатку кислорода.

*Одномоментная проба.* Перед выполнением одномоментной пробы отдыхают стоя, без движений в течение 3мин. Затем измеряют ЧСС за одну минуту. Далее выполняют 20 глубоких приседаний за 30с из исходного положения ноги на ширине плеч, руки вдоль туловища. При приседании руки выносят вперед, а при выпрямлении возвращают в исходное положение.

После выполнения приседаний подсчитывают ЧСС в течение одной минуты. При оценке определяется величина учащения ЧСС после нагрузки в процентах. Величина по 20% означает отличную реакцию сердечно-сосудистой системы на нагрузку, от 21 до 40% – хорошую, от 41 до 65% – удовлетворительную, от 66 до 75% – плохую, от 76 и более – очень плохую.

*Ортостатическая проба.* Служит для характеристики функциональной полноценности рефлекторных механизмов регуляции гемодинамики и оценки возбудимости центров симпатической иннервации.

У обследуемого после 5-минутного пребывания в положении лежа регистрируют частоту сердечных сокращений. Затем по команде обследуемый спокойно (без рывков) занимает положение стоя. Пульс подсчитывается на 1-й и 3-й минуте пребывания в вертикальном положении, кровяное давление определяется на 3-й и 5-й минуте. Оценка пробы может осуществляться только по пульсу или по пульсу и артериальному давлению.

<b>Оценка ортостатической пробы</b>			
<b>Показатели</b>	<b>Переносимость пробы</b>		
	<b>хорошая</b>	<b>удовлетворительная</b>	<b>неудовлетворительная</b>
Частота сердечных сокращений	Учащение не более чем на 11 уд.	Учащение на 12-18 уд.	Учащение на 19 уд. и более
Систолическое давление	Повышается	Не меняется	Снижается в пределах 5—10 мм рт. ст.
Диастолическое давление	Повышается	Не изменяется или несколько повышается	Повышается
Пульсовое давление	Повышается	Не изменяется	Снижается
Вегетативные реакции	Отсутствуют	Потливость	Потливость, шум в ушах

Возбудимость центров симпатической иннервации определяется по степени учащения пульса (СУП), а полноценность вегетативной регуляции по времени стабилизации пульса. В норме (у молодых лиц) пульс возвращается к исходным значениям на 3 минуте. Критерии оценки возбудимости симпатических звеньев по индексу СУП представлены в таблице.

Возбудимость	Степень учащения пульса %
Нормальная:	
Слабая	До 9,1
Средняя	9,2-18,4
Живая	18,5-27,7
Повышенная:	
Слабая	27,8-36,9
Заметная	37,0-46,2
Значительная	46,3-55,4
Резкая	55,5-64,6
Очень резкая	64,7 и более

*Клиностатическая проба.*

Характеризует возбудимость центров парасимпатической иннервации. Методика поведения: исследуемый плавно переходит из положения стоя в положение лежа. Подсчитывают и сравнивают частоту пульса в вертикальном и горизонтальном положениях. Клиностатическая проба в норме проявляется замедлением пульса на 2-8 уд.

Оценка возбудимости центров парасимпатической иннервации

Возбудимость	Степень замедления пульса %
<b>Нормальная:</b>	
слабая	До 6,1
средняя	6,2 - 12,3
живая	12,4- 18,5
<b>Повышенная:</b>	
слабая	18,6- 24,6
заметная	24,7- 30,8
значительная	30,9- 37,0
резкая	37,1- 43,1
очень резкая	43,2и более

*Проба Генчи (задержка дыхания на выдохе).* Выполняется также, как и проба Штанге, только задержка дыхания производится после полного выдоха. Здесь средним показателем является способность задержать дыхание на выдохе для нетренированных людей на 25-30с, для тренированных – на 40-60с и более.

*Проба Рюффье.* Для оценки деятельности сердечно-сосудистой системы можно пользоваться пробой Рюффье. После 5-минутного спокойного состояния в положении сидя подсчитать пульс за 15с (P<sub>1</sub>), затем выполнить 30 приседаний. Сразу после приседаний (стоя) подсчитать пульс за первые 15с (P<sub>2</sub>) и за последние 15с первой минуты восстановления (P<sub>3</sub>) после нагрузки. Результаты оцениваются по индексу, который определяется по формуле:

$$\text{ИСД} = \frac{4 \times (P_1 + P_2 + P_3) - 200}{10}$$

Вычисляемый индекс сердечной деятельности (ИСД) является критерием оптимальности вегетативного обеспечения сердечно-сосудистой системы при выполнении физической нагрузки малой мощности.

Трактовка пробы: при ИСД менее 5 – оценка «отлично»; при ИСД менее 10 – «хорошо»; менее 15 – «удовлетворительно»; при СТД более 15 – «плохо».

Тест не рекомендуется выполнять людям с заболеваниями сердечно-сосудистой системы. Можно рекомендовать другую пробу: 20 приседаний за 30с, если пульс увеличится: на 25% – «отлично»; на 25-50% – «хорошо»; от 50-75% – «плохо».

*Оценка общей физической подготовленности по тесту К. Купера.*

Оценка уровня физической подготовленности в зависимости от дистанции (по К. Куперу)

Оценка уровня физической подготовленности	Дистанция (км) для женщин		Дистанция (км) для мужчин	
	17-19 лет	20-29 лет	13-19 лет	20-29 лет
Очень плохо	< 1,6	< 1,55	< 2,1	< 1,95
Плохо	1,6-1,9	1,55-1,8	2,1-2,2	1,95-2,1
Удовлетворительно	1,9-2,1	1,8-1,9	2,2-2,5	2,1-2,4
Хорошо	2,1-2,3	1,9-2,1	2,5-2,75	2,4-2,6
Отлично	2,3-2,4	2,1-2,3	2,75-3,0	2,6-2,8
Превосходно	> 2,4	> 2,3	> 3,0	> 2,8

*Определение уровня физической работоспособности по Гарвардскому степ-тесту (ИГСТ).*

Цель теста – оценить скорость протекания восстановительных процессов после прекращения дозированной мышечной работы. При проведении теста необходима следующая аппаратура: ступеньки разной высоты, секундомер, метроном.

*Методика проведения теста.* Физическая нагрузка задаётся в виде восхождений на ступеньку. Высота ступеньки и время выполнения мышечной работы зависят от пола, возраста и физического развития испытуемого:

Группы испытуемых	Высота ступеньки, см	Время восхождений, мин.
Юноши и девушки (17-19 лет) с ростом выше 1,85 см	50	4

Во время тестирования испытуемому предлагается совершать подъёмы на ступеньку в заданном темпе – с частотой 30 раз в 1мин. Темп движений задаётся метрономом, частоту которого устанавливают на 120уд/мин.

После окончания физической нагрузки испытуемый отдыхает сидя. Начиная со 2-й минуты у него 3 раза по 30-секундным отрезкам времени подсчитывается число пульсовых ударов: с 60-й до 90-й восстановительного периода, со 120-й до 150-й и со 180-й до 210-й с. Значения этих трёх подсчётов суммируются и умножаются на 2 (перевод в ЧСС в 1мин.). Результаты тестирования выражаются в условных единицах в виде индекса Гарвардского степ теста (ИГСТ). Эту величину рассчитывают из следующего уравнения:

$$\text{ИГСТ} = \frac{t \times 100}{(f_1 + f_2 + f_3) \times 2'}$$

где t – фактическое время выполнения физической нагрузки в секундах;  $f_1 + f_2 + f_3$  – сумма пульса за первые 30с. каждой минуты (начиная со 2-й) восстановительного периода.

*Оценка результатов тестирования.* Величина ИГСТ характеризует скорость восстановительных процессов после достаточно напряжённой мышечной работы. Чем быстрее восстанавливается пульс, тем меньше величина  $f_1 + f_2 + f_3$  и, следовательно, тем выше индекс Гарвардского степ-теста.

#### Шкала оценки величин ИГСТ

ИГСТ	Оценка
Меньше 55	Плохая
55-64	Ниже средней
65-79	Средняя
80-89	Хорошая
90 и больше	Отличная

### РЕКОМЕНДУЕМЫЙ МИНИМАЛЬНЫЙ НЕДЕЛЬНЫЙ ДВИГАТЕЛЬНЫЙ ОБЪЕМ ЗАНЯТИЙ ФИЗИЧЕСКИМИ УПРАЖНЕНИЯМИ (для студентов основной и специальной медицинских групп)

Упражнения	Объем
<b>Юноши:</b>	
1. Утренняя гимнастика (мин.)	105-140
2. Оздоровительный бег (км) или ходьба на лыжах (км)	15-17 22-24
3. Подтягивание на перекладине (кол-во раз) или сгибание рук в упоре лежа	70-85 120-140
4. Поднимание туловища из положения лежа на спине, руки за головой, ноги закреплены (кол-во раз)	140-160
5. Из основной стойки наклоны туловища вперед с прямыми ногами (кол-во раз)	90-120
6. Ускоренная ходьба (км)	25-35
<b>Девушки:</b>	
1. Утренняя гимнастика (мин.)	105-140
2. Оздоровительный бег (км) или ходьба на лыжах (км)	12-14 16-18
3. Прыжки на месте через скакалку (кол-во раз)	350

4. Сгибание и разгибание рук в упоре лежа, высота опоры 50 см (кол-во раз) или подтягивание из виса лежа на низкой перекладине (110-120 см)	210-220 85-95
5. Поднимание туловища из положения лежа на спине, руки за головой, ноги закреплены (кол-во раз)	100-120
6. Из основной стойки наклоны туловища вперед с прямыми ногами (кол-во раз)	90-120
7. Ускоренная ходьба (км)	20-30

### **Теоретический блок вопросов:**

*Перечень вопросов к дифференцированному зачету*

*(для студентов, временно освобожденных от практических занятий):*

1. Понятия «физическая культура», «спорт», «физическое воспитание».
2. Физическое развитие, физическое совершенство. Физическая подготовка и двигательная активность человека.
3. Физическая культура как учебная дисциплина высшего профессионального образования и ее задачи.
4. Здоровый образ жизни и факторы его составляющие. Роль физической культуры в формировании здорового образа жизни.
5. Значение физических упражнений для здоровья человека.
6. Гигиенические правила занятий физическими упражнениями.
7. Социальные и биологические факторы, их влияние на физическое развитие человека.
8. Воздействие экологических факторов на организм.
9. Физическая культура как средство борьбы с гиподинамией и гипокинезией.
10. Общая физическая подготовка (ОФП) и специальная физическая подготовка (СФП) студента. Их характеристики.
11. Средства физической культуры.
12. Оздоровительные силы природы как средство физической культуры.
13. Сила. Средства и методы развития силы.
14. Гибкость. Средства и методы развития гибкости.
15. Ловкость. Средства и методы развития ловкости.
16. Выносливость. Средства и методы развития выносливости.
17. Быстрота. Средства и методы развития быстроты.
18. Дыхательная система и ее функции при занятиях физическими упражнениями.
19. Опорно-двигательный аппарат и его функции при занятиях физическими упражнениями.
20. Сердечно-сосудистая система и ее функции при занятиях физическими упражнениями.
21. Врачебный контроль при занятиях физической культурой, его цель.
22. Критерии физического развития и физической подготовленности.
23. Правила самостоятельных занятий физическими упражнениями.
24. Значение утренней гимнастики.
25. Приемы закаливания.
26. Самоконтроль, основные методы. Дневник самоконтроля спортсмена.
27. Методы профилактики профессиональных заболеваний.
28. Основные формы производственной физической культуры.
29. Массовый спорт и спорт высших достижений. Их цели, задачи и различия.
30. Студенческий спорт. Организация и планирование спортивной подготовки в вузе.

### **Аналитическое задание**

*(для студентов, временно освобожденных от практических занятий)*

1. «Утренняя гигиеническая гимнастика (УГГ)». Составить письменно комплекс УГГ.
2. «Оценка физического развития»:
  - антропометрические измерения;
  - антропометрические индексы;
  - функциональные пробы
3. Составить и обосновать индивидуальный комплекс физических упражнений.

4. Методика проведения массажных приемов. Правила проведения самомассажа.
5. Составить и обосновать индивидуальную оздоровительную программу.
6. Применение методики оценки уровня функционального и физического состояния организма.
7. Использование методов, стандартов, антропометрических индексов, номограмм, функциональных проб, упражнений-тестов для оценки функционального состояния, физической подготовленности и физического развития организма с учетом данных врачебного контроля и самоконтроля.
8. Методика проведения комплексов упражнений, применяемых при различных заболеваниях. Разработать примерный комплекс упражнений при заболевании (по выбору обучающегося)
9. Выявление и устранение ошибок в технике выполнения упражнений.
10. Методика самостоятельного освоения отдельных элементов профессионально-прикладной физической подготовки.
11. Методика проведения производственной гимнастики с учетом заданных условий и характера труда. Разработать комплекс упражнений для производственной гимнастики

#### **4.5 Методические материалы, определяющие процедуры оценивания знаний, умений, навыков и (или) опыта деятельности, характеризующих этапы формирования компетенций**

Промежуточная аттестация по дисциплине (модулю) проводится в соответствии с Положением о промежуточной аттестации обучающихся по основным профессиональным образовательным программам высшего образования – программ бакалавриата/магистратуры/специалитета в Российском государственном социальном университете и Положение о балльно-рейтинговой системе оценки успеваемости обучающихся по основным профессиональным образовательным программам высшего образования - программам бакалавриата, программам специалитета, программам магистратуры в Российском государственном социальном университете.

На промежуточную аттестацию отводится 20 рейтинговых баллов.

Ответы обучающегося на контрольном мероприятии промежуточной аттестации оцениваются педагогическим работником по 20 - балльной шкале, а итоговая оценка по дисциплине (модулю) выставляется по пятибалльной системе для дифференцированного зачета и по системе зачтено/не зачтено для зачета.

Критерии выставления оценки определяются Положением о балльно-рейтинговой системе оценки успеваемости обучающихся по основным профессиональным образовательным программам высшего образования - программам бакалавриата, программам специалитета, программам магистратуры в Российском государственном социальном университете.

## **РАЗДЕЛ 5. УСЛОВИЯ РЕАЛИЗАЦИИ ДИСЦИПЛИНЫ (МОДУЛЯ)**

### **5.1. Перечень основной и дополнительной учебной литературы для освоения дисциплины (модуля)**

#### **5.1.1. Основная литература**

1. Муллер, А. Б. Физическая культура : учебник и практикум для вузов / А. Б. Муллер, Н. С. Дядичкина, Ю. А. Богащенко. — Москва : Издательство Юрайт, 2022. — 424 с. — (Высшее образование). — ISBN 978-5-534-02483-8. — Текст : электронный // Образовательная платформа Юрайт [сайт]. — URL: <https://urait.ru/bcode/488898> (дата обращения: 12.05.2022).

## 5.1.2. Дополнительная литература

*Литвинов, С. А. Методика обучения физической культуре. Календарно-тематическое планирование : учебное пособие для вузов / С. А. Литвинов. — 2-е изд. — Москва : Издательство Юрайт, 2022. — 413 с. — (Высшее образование). — ISBN 978-5-534-11125-5. — Текст : электронный // Образовательная платформа Юрайт [сайт]. — URL: <https://urait.ru/bcode/494558> (дата обращения: 12.05.2022).*

## 5.2 Перечень ресурсов информационно-коммуникационной сети «Интернет», необходимых для освоения дисциплины (модуля)

№ №	Название электронного ресурса	Описание электронного ресурса	Используемый для работы адрес
1.	ЭБС «Университетская библиотека онлайн»	Электронная библиотека, обеспечивающая доступ высших и средних учебных заведений, публичных библиотек и корпоративных пользователей к наиболее востребованным материалам по всем отраслям знаний от ведущих российских издательств	<a href="http://biblioclub.ru/">http://biblioclub.ru/</a>
2.	Научная электронная библиотека eLIBRARY.ru	Крупнейший российский информационно-аналитический портал в области науки, технологии, медицины и образования, содержащий рефераты и полные тексты более 34 млн научных публикаций и патентов	<a href="http://elibrary.ru/">http://elibrary.ru/</a>
3.	Образовательная платформа Юрайт	Электронно-библиотечная система для ВУЗов, ССУЗов, обеспечивающая доступ к учебникам, учебной и методической литературе по различным дисциплинам.	<a href="https://urait.ru/">https://urait.ru/</a>
4.	База данных "EastView"	Полнотекстовая база данных периодических изданий	<a href="https://dlib.eastview.com">https://dlib.eastview.com</a>
5.	Электронная библиотека "Grebennikon"	Библиотека предоставляет доступ более чем к 30 журналам, выпускаемых Издательским домом "Гребенников".	<a href="https://grebennikon.ru/">https://grebennikon.ru/</a>

## 5.3 Методические указания для обучающихся по освоению дисциплины (модуля)

Освоение обучающимся дисциплины (модуля) «*Элективные курсы по физической культуре и спорту*» предполагает изучение материалов дисциплины (модуля) на аудиторных занятиях и в ходе самостоятельной работы. Аудиторные занятия проходят в форме лекций, семинаров и практических занятий. Самостоятельная работа включает разнообразный комплекс видов и форм работы обучающихся.

Для успешного освоения дисциплины (модуля) и достижения поставленных целей необходимо внимательно ознакомиться с рабочей программой дисциплины (модуля), доступной в электронной информационно-образовательной среде РГСУ.

Следует обратить внимание на списки основной и дополнительной литературы, на предлагаемые преподавателем ресурсы информационно-телекоммуникационной сети Интернет. Эта информация необходима для самостоятельной работы обучающегося.

При подготовке к аудиторным занятиям необходимо помнить особенности каждой формы его проведения.

Подготовка к занятию семинарского типа

При подготовке занятий семинарского типа следует обратить внимание на следующие моменты: на процесс предварительной подготовки, на работу во время занятия, обработку полученных результатов, исправление полученных замечаний.

Предварительная подготовка к учебному занятию семинарского типа заключается в изучении теоретического материала в отведенное для самостоятельной работы время, ознакомление с инструктивными материалами с целью осознания задач практического занятия.

Работа во время проведения учебного занятия семинарского типа включает:

- консультирование студентов преподавателями и вспомогательным персоналом с целью предоставления исчерпывающей информации, необходимой для самостоятельного выполнения предложенных преподавателем задач;

- самостоятельное выполнение заданий согласно обозначенной учебной программой тематики.

Обработка, обобщение полученных результатов практического занятия проводится обучающимися самостоятельно или под руководством преподавателя (в зависимости от степени сложности поставленных задач). В результате оформляется индивидуальный отчет. Подготовленная к сдаче на контроль и оценку работа сдается преподавателю. Форма отчетности может быть письменная, устная или две одновременно. Главным результатом в данном случае служит получение положительной оценки по каждому практическому занятию. Это является необходимым условием при проведении рубежного контроля и допуска к зачету. При получении неудовлетворительных результатов обучающийся имеет право в дополнительное время пересдать преподавателю работу до проведения промежуточной аттестации.

## **5.4 Информационно-технологическое обеспечение образовательного процесса по дисциплины (модуля)**

### **5.4.1. Средства информационных технологий**

1. Персональные компьютеры;
2. Средства доступа в Интернет;
3. Проектор.

### **5.4.2. Программное обеспечение**

1. Операционная система: Astra Linux SE или Windows 7
2. Пакет офисных программ: LibreOffice или Microsoft Office Professional Plus 2007 Russian Academic
3. Справочная система Консультант+
4. Okular или Acrobat Reader DC
5. Ark или 7-zip
6. SKY DNS
7. TrueConf (client)

### **5.4.3. Информационные справочные системы и профессиональные базы данных**

<b>№ №</b>	<b>Название электронного ресурса</b>	<b>Описание электронного ресурса</b>	<b>Используемый для работы адрес</b>
1.	ЭБС «Университетская библиотека онлайн»	Электронная библиотека, обеспечивающая доступ высших и средних учебных заведений, публичных библиотек и корпоративных	<a href="http://biblioclub.ru/">http://biblioclub.ru/</a>



		пользователей к наиболее востребованным материалам по всем отраслям знаний от ведущих российских издательств	
2.	Научная электронная библиотека eLIBRARY.ru	Крупнейший российский информационно-аналитический портал в области науки, технологии, медицины и образования, содержащий рефераты и полные тексты более 34 млн научных публикаций и патентов	<a href="http://elibrary.ru/">http://elibrary.ru/</a>
3.	Образовательная платформа Юрайт	Электронно-библиотечная система для ВУЗов, ССУЗов, обеспечивающая доступ к учебникам, учебной и методической литературе по различным дисциплинам.	<a href="https://urait.ru/">https://urait.ru/</a>
4.	База данных "EastView"	Полнотекстовая база данных периодических изданий	<a href="https://dlib.eastview.com">https://dlib.eastview.com</a>
5.	Электронная библиотека "Grebennikon"	Библиотека предоставляет доступ более чем к 30 журналам, выпускаемых Издательским домом "Гребенников".	<a href="https://grebennikon.ru/">https://grebennikon.ru/</a>

### 5.5 Материально-техническое обеспечение образовательного процесса по дисциплине (модулю)

Для изучения дисциплины (модуля) «*Элективные дисциплины по физической культуре и спорту (модуля)*» в рамках реализации основной профессиональной образовательной программы высшего 39.03.01 Социология используются:

#### **Спортивные объекты Университета**

Реализация учебной дисциплины в форме практических занятий требует наличия игровых спортивных залов, учебно-тренировочной базы, стадиона, зала силовой подготовки, раздевалок, душевых.

Оборудование спортивных залов: мячи, волейбольные сетки, баскетбольные щиты, гимнастические палки, скакалки, скамейки.

Оборудование учебно-тренировочной базы: лыжи, ботинки, палки, подготовленные лыжные трассы.

Оборудование стадиона: футбольные ворота, беговые дорожки с разметкой, прыжковая яма.

Оборудование залов силовой подготовки: тренажеры на свободных весах, блочные тренажеры, кардиотренажеры, грифы, диски, гантели, штанги, гимнастические палки, скакалки, скамейки.

Оборудование раздевалок: скамейки, шкафчики для одежды.

Спортивные объекты:

Наименование объекта	Адрес	Площадь объекта	Количество занимающихся
Плоскостное сооружение	Лосиноостровская, дом 24	300 м <sup>2</sup>	80-100 (одновременно)
Спортивный зал	Лосиноостровская, дом 24	240 м <sup>2</sup>	45-60
Тир	Лосиноостровская, дом 24	25,7 м <sup>2</sup>	20-25
Шахматный дом	В.Пика дом 4 стр. 3	120	50 (одновременно)

**Учебная аудитория для занятий семинарского типа:** оснащена специализированной мебелью (стол для преподавателя, парты, стулья, доска для написания мелом); техническими средствами обучения (видеопроjectionное оборудование, средства звуковоспроизведения,

экран и имеющие выход в сеть Интернет), а также демонстрационными печатными пособиями («Физкультурно-оздоровительные технологии», «Технологии спорта»), экранно-звуковыми средствами обучения («Методика обучения самостоятельным занятиям физической культурой студентов»), демонстрационными материалами (презентации по здоровому образу жизни, профессионально-прикладной физической культуре и спорту), видеофильмами DVD (Знаменитые спортсмены, чемпионы Олимпийских игр и Чемпионатов мира, Европы, виды спорта).

## 5.6 Образовательные технологии

При реализации дисциплины (модуля) *«Элективные курсы по физической культуре и спорту (модуля)»* применяются различные образовательные технологии, в том числе технологии электронного обучения.

Освоение дисциплины (модуля) *«Элективные курсы по физической культуре и спорту (модуля)»* предусматривает использование в учебном процессе активных и интерактивных форм проведения учебных занятий в форме мозгового штурма, круглого стола, тренингов постановки и прояснения цели, разбора конкретных ситуаций, в сочетании с внеаудиторной работой с целью формирования и развития **профессиональных** навыков обучающихся.

При освоении дисциплины (модуля) *«Элективные курсы по физической культуре и спорту (модуля)»* предусмотрено применением электронного обучения.

Учебные часы дисциплины (модуля) *«Элективные курсы по физической культуре и спорту (модуля)»* предусматривают классическую контактную работу преподавателя с обучающимся в аудитории и контактную работу посредством электронной информационно-образовательной среды в синхронном и асинхронном режиме (вне аудитории) посредством применения возможностей компьютерных технологий (электронная почта, электронный учебник, тестирование, вебинар, видеофильм, презентация, форум и др.).

В рамках дисциплины (модуля) *«Элективные курсы по физической культуре и спорту (модуля)»* предусмотрены встречи с руководителями и работниками организаций, деятельность которых связана с *направленностью* реализуемой основной профессиональной образовательной программы высшего образования – программы бакалавриата.


## ЛИСТ РЕГИСТРАЦИИ ИЗМЕНЕНИЙ

№ п/п	Содержание изменения	Реквизиты документа об утверждении изменения	Дата введения изменения
1.	<p>Утверждена и введена в действие решением УС факультета социологии на основании Федерального государственного образовательного стандарта высшего образования по направлению подготовки 39.03.01 (уровень бакалаврата), утвержденным приказом Министерства образования и науки Российской Федерации от 05.02.2018 г. №75. и Приказом Министерства науки и высшего образования от 26.11.2020 № 1456 «О внесении изменений в федеральные образовательные стандарты высшего образования»</p>	<p style="text-align: center;">Протокол УС факультета № 10 от «26» мая 2021 года</p>	<p style="text-align: center;">01.09.2021</p>
	<p>Утверждена и введена в действие решением Ученого Совета факультета социологии на основании Федерального государственного образовательного стандарта высшего образования по направлению подготовки 39.03.01 Социология (уровень бакалавриата), утвержденным приказом Министерства образования и науки Российской Федерации от 05.02.2018 г. № 75</p>	<p style="text-align: center;">Протокол заседания Ученого Совета факультета социологии № 10 от «26» мая 2022 года</p>	<p style="text-align: center;">01.09.2022</p>



Министерство науки и высшего образования Российской Федерации  
Федеральное государственное бюджетное образовательное учреждение  
высшего образования  
«Российский государственный социальный университет»

УТВЕРЖДАЮ  
Декан факультета

 / Танатова Д.К./

«26» мая 2022 года

**РАБОЧАЯ ПРОГРАММА ДИСЦИПЛИНЫ (МОДУЛЯ)**

## ***ПРАВОВЕДЕНИЕ***

**Направление подготовки**  
***39.03.01 Социология***

**Направленность программы**  
***Социология социальной жизни***

**ОБРАЗОВАТЕЛЬНАЯ ПРОГРАММА ВЫСШЕГО ОБРАЗОВАНИЯ - ПРОГРАММА**  
***БАКАЛАВРИАТА***

**Квалификации**  
***Бакалавр***

**Форма обучения**  
***Очная, заочная***

Москва 2022

Рабочая программа дисциплины (модуля) «Правоведение» разработана на основании федерального государственного образовательного стандарта высшего образования – магистратуры по направлению подготовки 39.03.01 Социология, утвержденного приказом Министерства образования и науки Российской Федерации от 5 февраля 2018 г. № 75, учебного плана по основной профессиональной образовательной программе высшего образования – программы магистратуры по направлению подготовки 39.03.01 Социология, и с учетом следующих профессиональных стандартов, сопряженных с профессиональной деятельностью выпускника:

– 01.012 «Социолог: специалист по фундаментальным и прикладным социологическим исследованиям»

Рабочая программа дисциплины (модуля) разработана рабочей группой в составе: к.ю.н., доцент Лаврентьева М.С.; Лутовинова Н.В.; к.ю.н. Кученин Е.С.

Руководитель основной образовательной программы  
д-р социол. н., доц., проф.



И.В. Долгорукова

(подпись)

Рабочая программа дисциплины (модуля) обсуждена и утверждена на Ученом совете юридического факультета.

Протокол № 10 от 26 мая 2022 г.

Декан юридического факультета  
д.ю.н., профессор



Л.Б. Ситдикова

(подпись)

Рабочая программа дисциплины (модуля) рецензирована и рекомендована к утверждению:

Доктор юридических наук, профессор  
профессор кафедры административного и  
финансового права Российского университета  
дружбы народов



А.А. Мамедов

(подпись)

Кандидат юридических наук, доцент кафедры  
гражданско-правовых дисциплин Российского  
государственного социального университета



М.М. Туркин

(подпись)

Согласовано  
Научная библиотека, директор



И.Г. Маляр

(подпись)

## СОДЕРЖАНИЕ

РАЗДЕЛ 1. ПАСПОРТ РАБОЧЕЙ ПРОГРАММЫ ДИСЦИПЛИНЫ.....	4
1.1. Цель и задачи дисциплины .....	4
1.2. Место учебной дисциплины в структуре основной профессиональной образовательной программы высшего образования – программы магистратуры.....	4
1.3. Планируемые результаты обучения по учебной дисциплине в рамках планируемых результатов освоения основной профессиональной образовательной программы высшего образования – программы бакалавриата, соотнесенные с установленными индикаторами достижения компетенций .....	4
РАЗДЕЛ 2. СТРУКТУРА И СОДЕРЖАНИЕ ДИСЦИПЛИНЫ .....	5
2.1. Объем учебной дисциплины, включая контактную работу обучающегося с педагогическими работниками и самостоятельную работу обучающегося .....	5
2.2. Учебно-тематический план учебной дисциплины .....	7
РАЗДЕЛ 3. УЧЕБНО-МЕТОДИЧЕСКОЕ ОБЕСПЕЧЕНИЕ САМОСТОЯТЕЛЬНОЙ РАБОТЫ ОБУЧАЮЩИХСЯ ПО УЧЕБНОЙ ДИСЦИПЛИНЕ .....	9
3.1. Виды самостоятельной работы обучающихся по учебной дисциплине .....	9
3.2. Методические указания к самостоятельной работе по учебной дисциплине.....	10
РАЗДЕЛ 4. ФОНД ОЦЕНОЧНЫХ СРЕДСТВ ДЛЯ ПРОВЕДЕНИЯ ПРОМЕЖУТОЧНОЙ АТТЕСТАЦИИ ОБУЧАЮЩИХСЯ ПО УЧЕБНОЙ ДИСЦИПЛИНЕ.....	14
4.1. Форма промежуточной аттестации обучающегося по учебной дисциплине. ....	14
4.2. Перечень компетенций с указанием этапов их формирования в процессе освоения образовательной программы .....	15
4.3. Описание показателей и критериев оценивания компетенций на различных этапах их формирования, описание шкал оценивания.....	15
4.4. Типовые контрольные задания или иные материалы, необходимые для оценки знаний, умений, навыков и (или) опыта деятельности, характеризующих этапы формирования компетенций в процессе освоения образовательной программы .....	18
4.5. Методические материалы, определяющие процедуры оценивания знаний, умений, навыков и (или) опыта деятельности, характеризующих этапы формирования компетенций .....	22
РАЗДЕЛ 5. УСЛОВИЯ РЕАЛИЗАЦИИ ДИСЦИПЛИНЫ.....	23
5.1. Перечень основной и дополнительной учебной литературы для освоения учебной дисциплины .....	23
5.2 Перечень ресурсов информационно-коммуникационной сети «Интернет», необходимых для освоения учебной дисциплины .....	23
5.3. Методические указания для обучающихся по освоению учебной дисциплины.....	24
5.4. Информационно-технологическое обеспечение образовательного процесса по учебной дисциплине .....	25
5.5. Материально-техническое обеспечение образовательного процесса по учебной дисциплине .....	26
5.6. Образовательные технологии .....	27
Лист регистрации изменений.....	28

## **РАЗДЕЛ 1. ПАСПОРТ РАБОЧЕЙ ПРОГРАММЫ ДИСЦИПЛИНЫ**

### **1.1. Цель и задачи дисциплины**

Целями освоения дисциплины «Правоведение» является получение обучающимися теоретических знаний о правовых явлениях с последующим применением в профессиональной сфере и практических навыков (формирование) по обеспечению способности использовать основы правовых знаний в проектной и производственно-прикладной сферах деятельности, а также выработка умений использовать нормативные правовые документы в своей деятельности.

Задачи учебной дисциплины:

- усвоение комплекса общетеоретических знаний о государственно-правовых явлениях;
- формирование умения правильно толковать и применять общетеоретические знания для последующей практической деятельности;
- научиться определять и проследивать взаимосвязь основных категорий, отражающих особые свойства государства и права;
- обучение навыкам практического применения нормативно-правовых актов в различных сферах жизнедеятельности, в том числе в профессиональной деятельности.

### **1.2. Место дисциплины в структуре основной профессиональной образовательной программы высшего образования – программы магистратуры**

Дисциплина «Правоведение» реализуется в обязательной части основной профессиональной образовательной программы по направлению подготовки 39.03.02 Социальная работа очной и заочной формам обучения.

Изучение учебной дисциплины «Правоведение» базируется на знаниях и умениях, полученных обучающимися ранее в ходе освоения программного материала учебной дисциплины «История (История России, всеобщая история)».

Перечень последующих учебных дисциплин, для которых необходимы знания, умения и навыки, формируемые данной учебной дисциплиной:

- Основы патентоведения;
- Научно-проектный семинар;
- Мониторинг социальных услуг и др.

### **1.3. Планируемые результаты обучения по дисциплине (модулю) в рамках планируемых результатов освоения основной профессиональной образовательной программы высшего образования – программы бакалавриата соотнесенные с установленными индикаторами достижения компетенций**

Категория компетенций	Код компетенции	Формулировка компетенции	Код и наименование индикатора достижения компетенции	Результаты обучения
Универсальная	УК-2	Способен определять круг задач в рамках поставленной цели и выбирать оптимальные способы их решения, исходя из действующих правовых норм, имеющихся ресурсов и ограничений	<p>УК-2.1. Определяет круг задач в рамках поставленной цели, определяет связи между ними</p> <p>УК-2.2. Предлагает способы решения поставленных задач и ожидаемые результаты; оценивает предложенные способы с точки зрения соответствия цели проекта</p> <p>УК-2.3. Планирует реализацию задач в зоне своей ответственности с учетом имеющихся ресурсов и ограничений, действующих правовых норм</p> <p>УК-2.4. Выполняет задачи в зоне своей ответственности в соответствии с запланированными результатами и точками контроля, при необходимости корректирует способы решения задач</p> <p>УК-2.5. Представляет результаты проекта, предлагает возможности их использования и/или совершенствования</p>	<p><i>Знать:</i> круг задач в рамках поставленной цели, определяет связи между ними</p> <p><i>Уметь:</i> Предлагать способы решения поставленных задач и ожидаемые результаты</p> <p><i>Владеть:</i> навыками представления результаты проекта, предлагает возможности их использования и/или совершенствования</p>

## РАЗДЕЛ 2. СТРУКТУРА И СОДЕРЖАНИЕ ДИСЦИПЛИНЫ

### 2.1. Объем учебной дисциплины, включая контактную работу обучающегося с педагогическими работниками и самостоятельную работу обучающегося

Общая трудоемкость учебной дисциплины, изучаемой в 1 семестре, составляет 2 зачетных единицы. По дисциплине предусмотрен зачет.



### Очная форма обучения

Вид учебной работы	Всего часов	Семестр
		1
<b>Контактная работа обучающихся с педагогическими работниками (по видам учебных занятий) (всего)</b>	<b>36</b>	<b>36</b>
Учебные занятия лекционного типа	16	16
Практические занятия	8	8
Лабораторные занятия	-	-
Контактная работа в ЭИОС	12	12
<b>Самостоятельная работа обучающихся*, всего</b>	<b>36</b>	<b>36</b>
<b>Контроль промежуточной аттестации (час)</b>	<b>-</b>	<b>-</b>
<b>ОБЪЕМ ДИСЦИПЛИНЫ В ЧАСАХ</b>	<b>72</b>	<b>72</b>

### Заочная форма обучения

Вид учебной работы	Всего часов	Курс
		Сессия 1
<b>Контактная работа обучающихся с педагогическими работниками (по видам учебных занятий) (всего)</b>	<b>14</b>	<b>14</b>
Учебные занятия лекционного типа	4	4
Практические занятия	2	2
Лабораторные занятия	-	-
Контактная работа в ЭИОС	8	8
<b>Самостоятельная работа обучающихся, всего</b>	<b>54</b>	<b>54</b>
<b>Контроль промежуточной аттестации (час)</b>	<b>4</b>	<b>4</b>
<b>ОБЪЕМ ДИСЦИПЛИНЫ В ЧАСАХ</b>	<b>72</b>	<b>72</b>

\* **Самостоятельная работа** – изучение студентами теоретического материала, подготовка к лекциям, лабораторным работам, практическим и семинарским занятиям, оформление конспектов лекций, написание рефератов, отчетов, курсовых работ, проектов, самостоятельная работа в электронной образовательной среде и др. для приобретения новых теоретических и фактических знаний, теоретических и практических умений.

**Виды самостоятельной учебной работы:** курсовой проект или курсовая работ, расчетно-графическая работа, написание реферата, выполнение типового расчета, домашнее задание (решение задач, перевод текста, конспектирование, составление обзора), подготовка к лабораторным работам и оформление отчетов, научно-исследовательская работа и т.п.

## 2.2. Учебно-тематический план учебной дисциплины

### Очной формы обучения

Раздел, тема	Виды учебной работы, академических часов						
	Всего	Самостоят. работа, в т.ч. промежуточная аттестация	Контактная работа обучающихся с преподавателем				
			Всего	Лекционного типа	Семинарского типа	Лабораторные занятия	Контактная работа в ЭИОС
<b>Раздел 1. Общее учение о государстве и праве. Конституционное право</b>	<b>36</b>	<b>20</b>	<b>16</b>	<b>8</b>	<b>4</b>		<b>4</b>
1.1. Общее учение о государстве	9	5	4	2	1		1
1.2. Общее учение о праве	9	5	4	2	1		1
1.3. Предмет, метод, источники конституционного права России.	9	5	4	2	1		1
1.4. Основы государственного строя России	9	5	4	2	1		1
<b>Раздел 2 Основные отрасли российского права</b>	<b>36</b>	<b>16</b>	<b>20</b>	<b>8</b>	<b>4</b>		<b>8</b>
2.1. Предмет, метод и источники административного права. Основные институты административного права	9	4	5	2	1		2
2.2. Подотрасли и основные институты гражданского права России	9	4	5	2	1		2
2.3. Основы трудового права	9	4	5	2	1		2
2.4. Правовое регулирование профессиональной деятельности	9	4	5	2	1		2
<b>Контроль промежуточной аттестации (час)</b>							
<b>Общий объем, часов</b>	<b>72</b>	<b>36</b>	<b>36</b>	<b>16</b>	<b>8</b>		<b>12</b>
<b>Форма промежуточной аттестации</b>	<b>Зачет</b>						
<b>Общий объем часов по учебной дисциплине</b>	<b>72</b>	<b>36</b>	<b>36</b>	<b>16</b>	<b>8</b>		<b>12</b>

*Заочной формы обучения*

Раздел, тема	Виды учебной работы, академических часов						
	Всего	Самостоят. работа, в т.ч. промежуточная аттестация	Контактная работа обучающихся с преподавателем				
			Всего	Лекционного типа	Семинарского типа	Лабораторные занятия	Контактная работа в ЭИОС
<b>Раздел 1. Общее учение о государстве и праве. Конституционное право</b>	<b>36</b>	<b>28</b>	<b>8</b>	<b>4</b>			<b>4</b>
1.1. Общее учение о государстве	9	7	2	1			1
1.2. Общее учение о праве	9	7	2	1			1
1.3. Предмет, метод, источники конституционного права России. Основы государственного строя России	9	7	2	1			2
1.4. Основы государственного строя России	9	7	2	1			
<b>Раздел 2 Основные отрасли российского права</b>	<b>36</b>	<b>30</b>	<b>6</b>		<b>2</b>		<b>4</b>
2.1. Предмет, метод и источники административного права. Основные институты административного права	9	8	1				1
2.2. Подотрасли и основные институты гражданского права России	9	8	1				1
2.3. Основы трудового права	9	8	1				1
2.4. Правовое регулирование профессиональной деятельности	9	6	3		2		1
<b>Контроль промежуточной аттестации (час)</b>	<b>4</b>	<b>4</b>					
<b>Общий объем, часов</b>	<b>72</b>	<b>54</b>	<b>14</b>	<b>4</b>	<b>2</b>		<b>8</b>
<b>Форма промежуточной аттестации</b>	<b>Зачет</b>						
<b>Общий объем часов по учебной дисциплине</b>	<b>72</b>	<b>54</b>	<b>14</b>	<b>4</b>	<b>4</b>		<b>8</b>

### РАЗДЕЛ 3. УЧЕБНО-МЕТОДИЧЕСКОЕ ОБЕСПЕЧЕНИЕ САМОСТОЯТЕЛЬНОЙ РАБОТЫ ОБУЧАЮЩИХСЯ ПО УЧЕБНОЙ ДИСЦИПЛИНЕ

#### 3.1. Виды самостоятельной работы обучающихся по учебной дисциплине

##### *Очная форма обучения*

Раздел, тема	Всего	Виды самостоятельной работы обучающихся, в т.ч. контроль					
		Академическая активность, час	Форма академической активности	Выполнение практ. заданий, час	Форма практического задания	Рубежный текущий контроль, час	Форма рубежного текущего контроля
Раздел 1. Общее учение о государстве и праве. Конституционное право	20	9	Подготовка к лекционным и практическим занятиям, самостоятельное изучение раздела в ЭИОС	9	Реферат	2	Компьютерное тестирование или иная форма рубежного контроля по усмотрению преподавателя
Раздел 2. Основные отрасли российского права	16	7	Подготовка к лекционным и практическим занятиям, самостоятельное изучение раздела в ЭИОС	7	Реферат	2	Компьютерное тестирование или иная форма рубежного контроля по усмотрению преподавателя
<b>Общий объем по модулю/семестру, часов</b>	<b>36</b>	<b>16</b>		<b>16</b>		<b>4</b>	
<b>Общий объем по дисциплине, часов</b>	<b>36</b>	<b>16</b>		<b>16</b>		<b>4</b>	

### Заочная форма обучения

Раздел, тема	Всего	Виды самостоятельной работы обучающихся, в т.ч. контроль					
		Академическая активность, час	Форма академической активности	Выполнение практ. заданий, час	Форма практического задания	Рубежный текущий контроль, час	Форма рубежного текущего контроля
Раздел 1. Общее учение о государстве и праве. Конституционное право	28	13	Подготовка к лекционным и практическим занятиям, самостоятельное изучение раздела в ЭИОС	13	Реферат	2	Компьютерное тестирование или иная форма рубежного контроля по усмотрению преподавателя
Раздел 2. Основные отрасли российского права	30	14	Подготовка к лекционным и практическим занятиям, самостоятельное изучение раздела в ЭИОС	14	Реферат	2	Компьютерное тестирование или иная форма рубежного контроля по усмотрению преподавателя
<b>Общий объем по модулю/семестру, часов</b>	<b>54</b>	<b>27</b>		<b>27</b>		<b>4</b>	
<b>Общий объем по дисциплине, часов</b>	<b>54</b>	<b>27</b>		<b>27</b>		<b>4</b>	

### 3.2. Методические указания к самостоятельной работе по учебной дисциплине

#### РАЗДЕЛ 1. ОБЩЕЕ УЧЕНИЕ О ГОСУДАРСТВЕ И ПРАВЕ. КОНСТИТУЦИОННОЕ ПРАВО

**Цель:** получение основополагающих знаний о государстве и праве, сущности права и государства, изучение признаков и характерных черт таких понятий, как государство, право, правоотношение изучение основ конституционного права Российской Федерации.

**Перечень изучаемых элементов содержания:**

Понятие, сущность и признаки государства. Основные теории о происхождении государства: теологическая, патриархальная, теория насилия, естественно-правовая, экономическая и др. Функции государства: понятие и классификация. Формы государства. Понятие и структура формы государства: форма правления, формы государственного устройства, политический режим. Монархия и республика как формы правления: основные отличия. Виды монархий и республик. Национально-территориальное устройство государства. Унитарные государства, федерации и конфедерации: основные признаки. Основные политические режимы: демократический

и антидемократические. Понятие и основные признаки правового государства. Роль гражданского общества в построении и деятельности правового государства. Понятие, сущность и признаки права. Основные теории о происхождении права: естественно-правовая, историческая, экономическая и др. Функции права: понятие и классификация. Понятие и структура права, система права, источники права. Предмет правового регулирования. Механизм правового регулирования. Понятие, предмет и метод конституционного права. Источники российского конституционного права. Конституция РФ: структура, порядок принятия и изменения Конституции РФ. Содержание основ конституционного строя (глава 1 Конституции РФ). Россия, как правовое демократическое государство с республиканской формой правления; взаимоотношение государства и личности; гражданство в РФ; РФ как социальное государство; принцип разделения властей. Понятие правового статуса личности в РФ. Правовой статус личности как совокупность прав, свобод и обязанностей. Соотношение понятий «права» и «свободы». Виды правового статуса. Права и свободы человека, их отличие от прав и свобод гражданина в РФ. Личные, политические, социально-экономические и культурные права и свободы в РФ. Конституционные и иные обязанности личности в РФ. Федеративное устройство в Российской Федерации и его особенности. Субъекты федерации, их виды и правовое положение.

### ***Тема 1.1. Общее учение о государстве***

#### **Вопросы для самоподготовки:**

1. Характеристика теорий происхождения государств.
2. Сущность, социальное назначение и функции государства.
3. Форма государства: форма правления, государственное устройство, политико-правовой режим в различных типах государств.
4. Правовое государство: идеи и признаки.

### ***Тема 1.2. Общее учение о праве***

#### **Вопросы для самоподготовки:**

1. Понятие, структура и классификация нормы права.
2. Понятие источников права и их виды.
3. Правомерное поведение и правонарушение: понятие, виды, структура.
4. Юридическая ответственность: понятие, функции, цели, принципы и виды.

### ***Тема 1.3. Предмет, метод, источники конституционного права России.***

#### ***Основы государственного строя России***

#### **Вопросы для самоподготовки:**

1. Предмет конституционного права России.
2. Метод конституционного права России.
3. Конституция РФ как основной источник конституционного права России.
4. Основные принципы конституционного права России.
5. Основы конституционного статуса человека и гражданина в РФ.

### ***Тема 1.4. Основы государственного строя России***

#### **Вопросы для самоподготовки:**

1. Принцип разделения властей в РФ.
2. Особенности федеративного устройства Российской Федерации.
3. Федеральное Собрание РФ: структура и порядок формирования.
4. Правительство РФ, порядок формирования и компетенция.
5. Президент РФ, порядок избрания, компетенции

## **ПРАКТИЧЕСКОЕ ЗАДАНИЕ К РАЗДЕЛУ 1.**

Форма практического задания: Реферат

### **Перечень тем рефератов по Разделу 1:**

1. Монархия как форма правления в государстве. Виды монархий
2. Республика как форма правления в государстве. Виды республик.
3. Национально-территориальное устройство государства.
4. Роль гражданского общества в построении и деятельности правового государства.
5. Функции права
6. Понятие нормы права и их классификация
7. Понятие юридической ответственности и ее виды
8. Права и свободы человека, их отличие от прав и свобод гражданина в РФ
9. Конституционные и иные обязанности личности в РФ.
10. Федеративное устройство в Российской Федерации и его особенности.
11. Субъекты федерации, их виды и правовое положение.
12. Предметы ведения Российской Федерации и субъектов Российской Федерации.
13. Конституционное, гражданское, уголовное и административное судопроизводство в РФ.
14. Функции Конституционного суда, федеральных судов общей юрисдикции, федеральных арбитражных судов; мировые суды в РФ.
15. Статус судей в Российской Федерации.

### **РУБЕЖНЫЙ КОНТРОЛЬ К РАЗДЕЛУ 1:**

Форма рубежного контроля – компьютерное тестирование.

## **РАЗДЕЛ 2. ОСНОВНЫЕ ОТРАСЛИ РОССИЙСКОГО ПРАВА**

**Цель:** получение знаний о системе российского права и его отраслях, изучение основ административного, гражданского и трудового права, изучение основ правового регулирования будущей профессиональной деятельности, выработка на основе полученных знаний базовых умений и навыков руководствоваться требованиями действующего законодательства, а также умений и навыков первичной юридической квалификации событий и фактов в целях определения границ правомерного поведения в ситуации, сложившейся в процессе осуществления профессиональной деятельности, а также выработки оптимальных с правовой точки зрения способов ее разрешения.

### **Перечень изучаемых элементов содержания:**

Понятие, система, предмет, методы и особенности правового регулирования отдельных отраслей российского права (административного, гражданского, трудового). Взаимосвязи и взаимодействие норм отдельных отраслей права. Содержание и особенности правового регулирования будущей профессиональной деятельности.

**Тема.2.1 Предмет, метод и источники административного права. Основные институты административного права**

### **Вопросы для самоподготовки:**

1. Административное право как отрасль права.
2. Предмет и метод административного права.

3. Источники административного права.
4. Особенности административно-правовых отношений.
5. Субъекты и объекты административно-правовых отношений.
6. Правовые институты отрасли административного права.
7. Административная ответственность.

### ***Тема 2.2. Подотрасли и основные институты гражданского права России***

#### **Вопросы для самоподготовки:**

1. Предмет и метод гражданского права как отрасли российского права
2. Понятие гражданского права как отрасли российского права
3. Источник гражданского права
4. снования возникновения гражданских правоотношений. Виды гражданских правоотношений.
5. Право собственности: основания возникновения и прекращения. Защита права собственности.
6. Сделки: виды и форма сделок.
7. Основные понятия наследственного права. Наследование по закону. Очереди наследников. Принятие наследства. Время и место открытия наследства. Срок и способ принятия наследства.
8. Юридические лица: понятие и виды. Возникновение и прекращение юридического лица.

### ***Тема 2.3. Основы трудового права***

#### **Вопросы для самоподготовки:**

- Предмет и метод трудового права как отрасли российского права.  
Особенности правового регулирования трудовых правоотношений.  
Субъекты, объекты и содержание трудовых правоотношений.  
Особенности правового регулирования трудовых отношений в разных сферах деятельности.  
Особенности разрешения трудовых споров.

### ***Тема 2.4. Правовое регулирование профессиональной деятельности***

#### **Вопросы для самоподготовки:**

1. Право социального обеспечения как самостоятельная отрасль в системе российского права.
2. Наука права социального обеспечения России.
3. Развитие российского законодательства о социальном обеспечении.
4. Предмет и сфера действия права социального обеспечения Российской Федерации.
5. Метод права социального обеспечения.
6. Принципы права социального обеспечения России.
7. Источники права социального обеспечения России.
8. Социальная функция государства. Российская Федерация как социальное государство.
9. Система социального обеспечения в России
10. Организационно-правовые формы социального обеспечения.

## **ПРАКТИЧЕСКОЕ ЗАДАНИЕ К РАЗДЕЛУ 2**

Форма практического задания: реферат

### **Перечень тем рефератов по Разделу 2:**



Особенности правового регулирования государственного управления.  
Механизм административно-правового регулирования  
Перспективы развития административно-деликтного права  
Юридические лица как субъекты гражданских прав.  
Понятие и признаки юридического лица; виды юридических лиц.  
Правоспособность и дееспособность юридических лиц.  
Способы и порядок создания и прекращения юридических лиц.  
Понятие и содержание права собственности; правомочия собственника;  
правомочия владения, пользования, распоряжения.  
Юридические лица как субъекты гражданских прав.  
Понятие и признаки юридического лица; виды юридических лиц.  
Правоспособность и дееспособность юридических лиц.  
Способы и порядок создания и прекращения юридических лиц.  
Понятие и содержание права собственности; правомочия собственника;  
правомочия владения, пользования, распоряжения.  
Общая характеристика трудовых правоотношений.  
Ответственность работников и работодателей по трудовому законодательству.  
Трудовое соглашение: понятие и содержание.  
Деятельность в сфере социальной работы с населением как объект правового  
регулирования.  
Особенности правового регулирования своей работы.

#### **РУБЕЖНЫЙ КОНТРОЛЬ К РАЗДЕЛУ 2:**

Форма рубежного контроля – компьютерное тестирование.

Оформление работ, выполняемых в рамках самостоятельной работы осуществляется в соответствии с Методическими указаниями по оформлению письменных работ обучающихся в рамках самостоятельной работы, утвержденными Учебно-методическим советом РГСУ, Протокол № 2 от 25 июня 2015 года.

Конкретные практические задания и задания для рубежного контроля определяются в учебно-методических материалах по работе обучающихся в электронной информационно-образовательной среде РГСУ с применением технологий электронного обучения по данной дисциплине, утверждаемых ежегодно кафедрой.

### **РАЗДЕЛ 4. ФОНД ОЦЕНОЧНЫХ СРЕДСТВ ДЛЯ ПРОВЕДЕНИЯ ПРОМЕЖУТОЧНОЙ АТТЕСТАЦИИ ОБУЧАЮЩИХСЯ ПО УЧЕБНОЙ ДИСЦИПЛИНЕ**

#### **4.1. Форма промежуточной аттестации обучающегося по учебной дисциплине.**

Контрольным мероприятием промежуточной аттестации обучающихся по учебной дисциплине является зачет, который проводится в устной форме.

**4.2. Перечень компетенций с указанием этапов их формирования в процессе освоения образовательной программы**

Код Компетенции	Содержание компетенции	Результаты обучения	Этапы формирования компетенций в процессе освоения образовательной программы
УК-2	Способен определять круг задач в рамках поставленной цели и выбирать оптимальные способы их решения, исходя из действующих правовых норм, имеющихся ресурсов и ограничений	<p><b>Знает:</b> основные понятия общей теории государства и права, а также российского конституционного, административного, гражданского, трудового, права; принципы и методы правового регулирования общественных; основы конституционного строя РФ, конституционные права и свободы человека и гражданина, нормативно-правовую базу государственной политики в сфере культуры</p>	Этап формирования знаний
		<p><b>Умеет:</b> самостоятельно ориентироваться в составе законодательства РФ, в том числе с использованием сервисных возможностей соответствующих информационных (справочных правовых) систем анализировать и обобщать информацию о приоритетных направлениях развития этнокультурной сферы</p>	Этап формирования умений
		<p><b>Владет:</b> методикой планирования текущей и оперативной деятельности с учетом требований законодательства методикой осуществления контроля решения поставленных задач в соответствии с требованиями нормативных правовых актов навыками правового обоснования проектов</p>	Этап формирования навыков и получения опыта

**4.3. Описание показателей и критериев оценивания компетенций на различных этапах их формирования, описание шкал оценивания**

Код компетенции	Этапы формирования компетенций	Показатель оценивания компетенции	Критерии и шкалы оценивания
УК-2	Этап формирования знаний.	<p>Теоретический блок вопросов.</p> <p>Уровень освоения программного материала, логика и грамотность изложения, умение самостоятельно обобщать и излагать материал</p>	<p>1) обучающийся глубоко и прочно освоил программный материал, исчерпывающе, последовательно, грамотно и логически стройно его излагает, тесно увязывает с задачами и будущей деятельностью, не затрудняется с ответом при видоизменении задания, умеет самостоятельно обобщать и излагать материал, не допуская ошибок</p> <p>2) обучающийся твердо знает программный материал, грамотно и по существу излагает его, не допуская существенных неточностей в ответе на вопрос, может правильно применять теоретические положения -7-8 баллов;</p> <p>3) обучающийся освоил основной материал, но не знает отдельных деталей, допускает неточности, недостаточно правильные формулировки, нарушает последовательность в изложении программного материала - 5-6 баллов;</p> <p>4) обучающийся не знает значительной части программного материала, допускает существенные ошибки -0-4 балла.</p>
УК-2	Этап формирования умений.	<p>Аналитическое задание (<i>задачи, ситуационные задания, кейсы, проблемные ситуации и т.д.</i>)</p> <p>Практическое применение</p>	<p>1) свободно справляется с задачами и практическими заданиями, правильно обосновывает принятые решения, задание выполнено верно, даны ясные аналитические выводы к решению</p>

		<p>теоретических положений применительно к профессиональным задачам, обоснование принятых решений</p>	<p>задания, подкрепленные теорией ;</p> <p>2) владеет необходимыми умениями и навыками при выполнении практических заданий, задание выполнено верно, отмечается хорошее развитие аргумента, однако отмечены погрешности в ответе, скорректированные при собеседовании</p> <p>3) испытывает затруднения в выполнении практических заданий, задание выполнено с ошибками, отсутствуют логические выводы и заключения к решению;</p> <p>4) практические задания, задачи выполняет с большими затруднениями или задание не выполнено вообще, или задание выполнено не до конца, нет четких выводов и заключений по решению задания, сделаны неверные выводы по решению задания</p>
<b>УК-2</b>	Этап формирования навыков и получения опыта.	<p>Аналитическое задание (<i>задачи, ситуационные задания, кейсы, проблемные ситуации и т.д.</i>)</p> <p>Решение практических заданий и задач, владение навыками и умениями при выполнении практических заданий, самостоятельность, умение обобщать и излагать материал.</p>	<p>1) свободно справляется с задачами и практическими заданиями, правильно обосновывает принятые решения, задание выполнено верно, даны ясные аналитические выводы к решению задания, подкрепленные теорией</p> <p>2) владеет необходимыми умениями и навыками при выполнении практических заданий, задание выполнено верно, отмечается хорошее</p>

			<p>развитие аргумента, однако отмечены погрешности в ответе, скорректированные при собеседовании ;</p> <p>3) испытывает затруднения в выполнении практических заданий, задание выполнено с ошибками, отсутствуют логические выводы и заключения к решению;</p> <p>4) практические задания, задачи выполняет с большими затруднениями или задание не выполнено вообще, или задание выполнено не до конца, нет четких выводов и заключений по решению задания, сделаны неверные выводы</p>
--	--	--	--

**4.4. Типовые контрольные задания или иные материалы, необходимые для оценки знаний, умений, навыков и (или) опыта деятельности, характеризующих этапы формирования компетенций в процессе освоения образовательной программы**

**Примерные вопросы для проведения итоговой аттестации обучающихся по учебной дисциплине**

***Теоретический блок вопросов:***

1. Понятие и признаки государства.
2. Функции государства.
3. Форма государства и ее составные элементы.
4. Форма правления, как элемент формы государства.
5. Форма государственного устройства, как элемент формы государства.
6. Государственный (политический) режим, как элемент формы государства.
7. Понятие и виды социальных норм. Право в системе социальных норм. Взаимоотношение права и морали.
8. Понятие, признаки, принципы и функции права. Взаимосвязь государства и права.
9. Норма права: понятие и признаки. Структура правовой нормы.
10. Понятие и виды источников права. Нормативно-правовые акты как источники права, их классификация.
11. Действие нормативного акта во времени, в пространстве и по кругу лиц.
12. Понятие правоотношения: его признаки, субъекты, содержание, объекты, виды.

13. Юридические факты: понятие и классификация.
14. Понятие, признаки и виды (классификация) правонарушений.
15. Юридический состав правонарушения: понятие и элементы.
16. Юридическая ответственность: понятие, признаки и функции. Виды юридической ответственности.
17. Правовое государство: идеи и признаки.
18. Общая характеристика Конституции Российской Федерации 1993 года: ее структура, порядок внесения поправок и пересмотра Конституции.
19. Основы конституционного строя Российской Федерации.
20. Конституционно-правовой статус личности и гражданина Российской Федерации.
21. Классификация основных прав и свобод человека и гражданина. Конституционные обязанности гражданина РФ.
22. Особенности федеративного устройства России. Правовой статус субъектов Российской Федерации.
23. Избирательная система РФ: понятие, основные принципы и стадии избирательного процесса.
24. Система органов государственной власти РФ. Принципы разделения властей.
25. Президент Российской Федерации. Полномочия и порядок избрания.
26. Президент РФ. Полномочия и основания прекращения полномочий Президента РФ.
27. Федеральное собрание Российской Федерации как представительный и законодательный орган власти. Структура и компетенция палат.
28. Государственная Дума Федерального Собрания РФ. Порядок формирования и компетенция. Статус депутата Государственной Думы РФ.
29. Совет Федерации Федерального Собрания Российской Федерации. Порядок формирования и компетенция. Статус члена Совета Федерации РФ.
30. Правительство Российской Федерации - высший орган исполнительной власти: формирование и полномочия.
31. Судебная система РФ. Статус судей в Российской Федерации.
32. Местное самоуправление в Российской Федерации: понятие и правовая основа функционирования. Основные принципы и полномочия органов местного самоуправления.
33. Гражданское право: понятие, предмет, метод, источники и принципы.
34. Гражданское правоотношение: понятие, объекты, субъекты, содержание.
35. Субъекты гражданского правоотношения. Гражданская правоспособность и гражданская дееспособность.
36. Понятие юридического лица, его признаки. Возникновение и прекращение деятельности юридического лица.
37. Понятие и виды сделок. Формы сделок.
38. Право собственности. Основания и способы приобретения права собственности (основания возникновения).
39. Право собственности. Основания прекращения права собственности.
40. Защита права собственности.
41. Понятие наследования. Порядок наследования по закону.
42. Понятие наследования. Порядок наследования по завещанию.
43. Семейное право как отрасль права: понятие, предмет, метод, источники и основные принципы.
44. Понятие брака по семейному праву. Правовое регулирование заключения брака.
45. Основания и способы прекращения брака. Признание брака недействительным.

46. Личные неимущественные и имущественные права и обязанности супругов.
47. Законный и договорной режимы имущества супругов.
48. Права и обязанности родителей и детей. Лишение и ограничение родительских прав.
49. Алиментные обязательства между членами семьи.
50. Правовое регулирование профессиональной деятельности специалистов в области государственно и муниципального управления.
51. Конституционно-правовое содержание социальных прав.
52. Соотношение понятий «социальные права», «социально-трудовые права» и «социально-обеспечительные права».
53. Место права социального обеспечения в системе отраслей российского права.

***Аналитическое задание (задачи, ситуационные задания, кейсы, проблемные ситуации и т.д.):***

#### ***Ситуационная задача 1***

Свиридова 15 января 2019 г. обратилась в суд с иском о признании отношений трудовыми: она работала по гражданско-правовому договору оказания услуг в ООО «Рассвет», но фактически выполняла трудовые функции дворника и уборщицы с 03 октября 2014 г. по 14 ноября 2018 г.

Определите какие требования социально-обеспечительного характера она может предъявить?

Определите какие правовые последствия возникнут у ООО «Рассвет» в случае удовлетворения иска?

#### ***Ситуационная задача 2***

На основании анализа норм законодательства о социальном обеспечении определите входят ли в предмет права социального обеспечения следующие отношения:

- а) Фролов как Герой Советского Союза пользуется налоговой льготой по налогу на имущество физических лиц;
- б) Сидорова предъявила иск об установлении инвалидности;
- в) Коновалов, подъезжая к месту работы, торопился и выпал из автобуса, в результате чего получил травму;
- г) Немаев, как сирота, пользуется правом внеочередного поступления в вуз;
- д) студенту юридического факультета, проходившему производственную практику в суде, упал на голову кусок штукатурки, причинив вред здоровью;

#### ***Ситуационная задача 3***

В январе 2016 г. пятилетний сын Климовой получил тяжелую травму. В мае 2016 г. ему была установлена категория «ребенок-инвалид». Климова уволилась с работы для ухода за сыном и обратилась в отделение Пенсионного фонда за назначением социальной пенсии для сына, а также за пособием на ребенка.

Определите субъектный состав, объект и содержание возникших правоотношений.

#### ***Ситуационная задача 4***

Назовите отличия в содержании понятий «правоспособность», «дееспособность» и «деликтоспособность».

#### ***Ситуационная задача 5***

Перечисляя признаки государства, студентка Кудрявцева назвала:

- 1) нормотворческую деятельность;

- 2) государственный суверенитет;
- 3) гарантированность прав и свобод граждан;
- 4) территорию;
- 5) налоги.

В чем ошиблась студентка?

#### ***Ситуационная задача 6***

Найдите гипотезу, диспозицию и санкцию в административно-правовой норме:

«Нарушение правил охраны электрических сетей напряжением свыше 1000 вольт, могущее вызвать или вызвавшее перерыв в обеспечении потребителей электрической энергией, - влечет наложение административного штрафа на граждан в размере от пятисот до одной тысячи рублей; на должностных лиц – от одной тысячи до двух тысяч рублей; на юридических лиц - от десяти тысяч до двадцати тысяч рублей».

#### ***Ситуационная задача 7***

При изучении темы «Источники права» студентка Киселева пояснила, что нормативным правовым актом является обычай, санкционированный государством, который обладает общеобязательной силой.

По мнению студентки Травкиной нормативный правовой акт – это решение суда по какому-либо конкретному делу, которое также обладает общеобязательной силой. Студентка Логинова с ними не согласилась. Она считала, что нормативный правовой акт – это официальный документ, принятый компетентными органами государства и содержащий общеобязательные юридические нормы.

Чье мнение является правильным?

#### ***Ситуационная задача 8***

Назовите законы и подзаконные нормативные правовые акты:

- 1) указ Президента РФ;
- 2) Гражданский кодекс РФ;
- 3) постановление Правительства г. Москвы;
- 4) Конституция РФ.

#### ***Ситуационная задача 9***

Перечисляя признаки правового государства, студентка Маслова назвала:

- 1) господство права;
- 2) разделение властей и осуществление публичной власти;
- 3) преобладание в экономике государственной собственности;
- 4) реальность прав и свобод граждан;
- 5) взаимную ответственность гражданина и государства.

В чем ошиблась Маслова?

#### ***Ситуационная задача 10***

К каким отраслям права (гражданскому праву, гражданскому процессуальному, семейному,

трудовому, уголовному ) относятся следующие институты права:

- 1) социальное партнерство в сфере труда;
- 2) право собственности и другие вещные права;
- 3) принудительные меры медицинского характера;
- 4) права и обязанности супругов;
- 5) пересмотр вступивших в законную силу судебных постановлений.



#### **4.5. Методические материалы, определяющие процедуры оценивания знаний, умений, навыков и (или) опыта деятельности, характеризующих этапы формирования компетенций**

Промежуточная аттестация по учебной дисциплине проводится в соответствии с Положением о промежуточной аттестации обучающихся по основным профессиональным образовательным программам высшего образования – программ бакалавриата/магистратуры/специалитета в Российском государственном социальном университете и Положение о балльно-рейтинговой системе оценки успеваемости обучающихся по основным профессиональным образовательным программам высшего образования - программам бакалавриата, программам специалитета, программам магистратуры в Российском государственном социальном университете.

На промежуточную аттестацию отводится 20 рейтинговых баллов.

Ответы обучающегося на контрольном мероприятии промежуточной аттестации оцениваются педагогическим работником по 20 - балльной шкале, а итоговая оценка по учебной дисциплине выставляется по пятибалльной системе для экзамена/дифференцированного зачета и по системе зачтено/не зачтено для зачета.

Критерии выставления оценки определяются Положением о балльно-рейтинговой системе оценки успеваемости обучающихся по основным профессиональным образовательным программам высшего образования - программам бакалавриата, программам специалитета, программам магистратуры в Российском государственном социальном университете.

#### **Критерии оценки ответа на вопросы зачета/экзамена/дифференцированного зачета:**

##### ***Критерии оценки ответа на вопросы теоретического блока:***

9-10 баллов – обучающийся глубоко и прочно освоил программный материал, исчерпывающе, последовательно, грамотно и логически стройно его излагает, тесно увязывает с задачами и будущей деятельностью, не затрудняется с ответом при видоизменении задания, свободно справляется с задачами и практическими заданиями, правильно обосновывает принятые решения, умеет самостоятельно обобщать и излагать материал, не допуская ошибок;

7-8 – баллов - обучающийся твердо знает программный материал, грамотно и по существу излагает его, не допуская существенных неточностей в ответе на вопрос, может правильно применять теоретические положения и владеет необходимыми умениями и навыками при выполнении практических заданий;

5-6 баллов - обучающийся освоил основной материал, но не знает отдельных деталей, допускает неточности, недостаточно правильные формулировки, нарушает последовательность в изложении программного материала и испытывает затруднения в выполнении практических заданий;

0-4 баллов - обучающийся не знает значительной части программного материала, допускает существенные ошибки, с большими затруднениями выполняет практические задания, задачи.

##### ***Критерии оценки аналитического задания:***

9-10 баллов – задание выполнено верно, даны ясные аналитические выводы к решению задания, подкрепленные теорией;

7-8 баллов – задание выполнено верно, отмечается хорошее развитие аргумента, однако отмечены погрешности в ответе, скорректированные при собеседовании;

5-6 баллов – задание выполнено с математическими ошибками, отсутствуют логические выводы и заключения к решению;

0-4 баллов – задание не выполнено вообще или задание выполнено не до конца, нет четких выводов и заключений по решению задания, сделаны неверные выводы по решению задания.

Итоговая оценка по дисциплине определяется как сумма баллов, полученных за ответы на вопросы теоретического блока и решение аналитического задания в целом по *пятибалльной системе* для экзамена/дифференцированного зачета и зачтено/не зачтено для зачета и выставляется в соответствии с Положением о балльно-рейтинговой системе оценки успеваемости студентов в Российском государственном социальном университете, утвержденном приказом РГСУ от 25.04.2016г. № 707 (в ред. приказа от 27.05.2016 № 935).

## РАЗДЕЛ 5. УСЛОВИЯ РЕАЛИЗАЦИИ ДИСЦИПЛИНЫ

### 5.1. Перечень основной и дополнительной учебной литературы для освоения учебной дисциплины

#### 5.1.1. Основная литература

1. Бялт, В. С. Правоведение : учебное пособие для вузов / В. С. Бялт. — 2-е изд., испр. и доп. — Москва : Издательство Юрайт, 2022. — 302 с. — (Высшее образование). — ISBN 978-5-534-07626-4. — Текст : электронный // Образовательная платформа Юрайт [сайт]. — URL: <https://urait.ru/bcode/492150> (дата обращения: 12.05.2022).

#### 5.1.2. Дополнительная литература

1. Волков, А. М. Правоведение : учебник для вузов / А. М. Волков. — Москва : Издательство Юрайт, 2022. — 274 с. — (Высшее образование). — ISBN 978-5-534-08442-9. — Текст : электронный // Образовательная платформа Юрайт [сайт]. — URL: <https://urait.ru/bcode/494610> (дата обращения: 12.05.2022).

### 5.2 Перечень ресурсов информационно-коммуникационной сети «Интернет», необходимых для освоения учебной дисциплины

№	Название электронного ресурса	Описание электронного ресурса	Используемый для работы адрес
.	ЭБС «Университетская библиотека онлайн»	Электронная библиотека, обеспечивающая доступ высших и средних учебных заведений, публичных библиотек и корпоративных пользователей к наиболее востребованным материалам по всем отраслям знаний от ведущих российских издательств	<a href="http://biblioclub.ru/">http://biblioclub.ru/</a>
.	Научная электронная библиотека eLIBRARY.ru	Крупнейший российский информационно-аналитический портал в области науки, технологии, медицины и образования, содержащий рефераты и полные тексты более 34 млн научных публикаций и патентов	<a href="http://elibrary.ru/">http://elibrary.ru/</a>
.	Образовательная платформа Юрайт	Электронно-библиотечная система для ВУЗов, ССУЗов, обеспечивающая	<a href="https://urait.ru/">https://urait.ru/</a>

		доступ к учебникам, учебной и методической литературе по различным дисциплинам.	
.	База данных "EastView"	Полнотекстовая база данных периодических изданий	<a href="https://dlib.eastview.com">https://dlib.eastview.com</a>
.	Электронная библиотека "Grebennikon"	Библиотека предоставляет доступ более чем к 30 журналам, выпускаемых Издательским домом "Гребенников".	<a href="https://grebennikon.ru/">https://grebennikon.ru/</a>

### 5.3. Методические указания для обучающихся по освоению учебной дисциплины

Освоение обучающимся учебной дисциплины «Правоведение» предполагает изучение материалов дисциплины на аудиторных занятиях и в ходе самостоятельной работы. Аудиторные занятия проходят в форме лекций, семинаров и практических занятий. Самостоятельная работа включает разнообразный комплекс видов и форм работы обучающихся.

Для успешного освоения учебной дисциплины и достижения поставленных целей необходимо внимательно ознакомиться с настоящей рабочей программы учебной дисциплины. Ее может представить преподаватель на вводной лекции или самостоятельно обучающийся использует информацию на официальном Интернет-сайте Университета.

Следует обратить внимание на список основной и дополнительной литературы, которая имеется в электронной библиотечной системе <http://biblioclub.ru>, на предлагаемые преподавателем ресурсы информационно-телекоммуникационной сети Интернет. Эта информация необходима для самостоятельной работы обучающегося.

При подготовке к аудиторным занятиям необходимо помнить особенности каждой формы его проведения.

Подготовка к учебному занятию лекционного типа заключается в следующем.

С целью обеспечения успешного обучения обучающийся должен готовиться к лекции, поскольку она является важнейшей формой организации учебного процесса, поскольку:

- знакомит с новым учебным материалом;
- разъясняет учебные элементы, трудные для понимания;
- систематизирует учебный материал;
- ориентирует в учебном процессе.

С этой целью:

внимательно прочитайте материал предыдущей лекции;  
ознакомьтесь с учебным материалом по учебнику и учебным пособиям с темой прочитанной лекции;

внесите дополнения к полученным ранее знаниям по теме лекции на полях лекционной тетради;

запишите возможные вопросы, которые вы зададите лектору на лекции по материалу изученной лекции;

постарайтесь уяснить место изучаемой темы в своей подготовке;

узнайте тему предстоящей лекции (по тематическому плану, по информации лектора) и запишите информацию, которой вы владеете по данному вопросу

Подготовка к занятию семинарского типа

При подготовке и работе во время проведения лабораторных работ и занятий семинарского типа следует обратить внимание на следующие моменты: на процесс

предварительной подготовки, на работу во время занятия, обработку полученных результатов, исправление полученных замечаний.

Предварительная подготовка к учебному занятию семинарского типа заключается в изучении теоретического материала в отведенное для самостоятельной работы время, ознакомление с инструктивными материалами с целью осознания задач лабораторной работы/практического занятия, техники безопасности при работе с приборами, веществами.

Работа во время проведения учебного занятия семинарского типа включает несколько моментов:

консультирование студентов преподавателями и вспомогательным персоналом с целью предоставления исчерпывающей информации, необходимой для самостоятельного выполнения предложенных преподавателем задач, ознакомление с правилами техники безопасности при работе в лаборатории;

самостоятельное выполнение заданий согласно обозначенной учебной программой тематики;

Обработка, обобщение полученных результатов лабораторной работы проводится обучающимися самостоятельно или под руководством преподавателя (в зависимости от степени сложности поставленных задач). В результате оформляется индивидуальный отчет. Подготовленная к сдаче на контроль и оценку работа сдается преподавателю. Форма отчетности может быть письменная, устная или две одновременно. Главным результатом в данном случае служит получение положительной оценки по каждой лабораторной работе/практическому занятию. Это является необходимым условием при проведении рубежного контроля и допуска к зачету/дифференцированному зачету/экзамену. При получении неудовлетворительных результатов обучающийся имеет право в дополнительное время пересдать преподавателю работу до проведения промежуточной аттестации.

Самостоятельная работа.

Для более углубленного изучения темы задания для самостоятельной работы рекомендуется выполнять параллельно с изучением данной темы. При выполнении заданий по возможности используйте наглядное представление материала. Более подробная информация о самостоятельной работе представлена в разделах «Учебно-методическое обеспечение самостоятельной работы по дисциплине (модулю)», «Методические указания к самостоятельной работе по дисциплине (модулю)».

Подготовка к зачету.

К зачету необходимо готовиться целенаправленно, регулярно, систематически и с первых дней обучения по данной дисциплине. Попытки освоить учебную дисциплину в период зачетно-экзаменационной сессии, как правило, приносят не слишком удовлетворительные результаты.

При подготовке к экзамену по теоретической части выделите в вопросе главное, существенное (понятия, признаки, классификации и пр.), приведите примеры, иллюстрирующие теоретические положения.

После предложенных указаний у обучающихся должно сформироваться четкое представление об объеме и характере знаний и умений, которыми надо будет овладеть по дисциплине.

## **5.4. Информационно-технологическое обеспечение образовательного процесса по учебной дисциплине**

### **5.4.1. Средства информационных технологий**

Персональные компьютеры;

Доступ к интернет

Проектор.

#### 5.4.2. Программное обеспечение

1. Операционная система: Astra Linux SE или Windows 7
2. Пакет офисных программ: LibreOffice или Microsoft Office Professional Plus 2007 Russian Academic
3. Справочная система Консультант+
4. Okular или Acrobat Reader DC
5. Ark или 7-zip
6. SKY DNS
7. TrueConf (client)

#### 5.4.3. Информационные справочные системы и профессиональные базы данных

№	Название электронного ресурса	Описание электронного ресурса	Используемый для работы адрес
.	ЭБС «Университетская библиотека онлайн»	Электронная библиотека, обеспечивающая доступ высших и средних учебных заведений, публичных библиотек и корпоративных пользователей к наиболее востребованным материалам по всем отраслям знаний от ведущих российских издательств	<a href="http://biblioclub.ru/">http://biblioclub.ru/</a>
.	Научная электронная библиотека eLIBRARY.ru	Крупнейший российский информационно-аналитический портал в области науки, технологии, медицины и образования, содержащий рефераты и полные тексты более 34 млн научных публикаций и патентов	<a href="http://elibrary.ru/">http://elibrary.ru/</a>
.	Образовательная платформа Юрайт	Электронно-библиотечная система для ВУЗов, ССУЗов, обеспечивающая доступ к учебникам, учебной и методической литературе по различным дисциплинам.	<a href="https://urait.ru/">https://urait.ru/</a>
.	База данных "EastView"	Полнотекстовая база данных периодических изданий	<a href="https://dlib.eastview.com">https://dlib.eastview.com</a>
.	Электронная библиотека "Grebennikon"	Библиотека предоставляет доступ более чем к 30 журналам, выпускаемых Издательским домом "Гребенников".	<a href="https://grebenni.kon.ru/">https://grebenni.kon.ru/</a>

#### 5.5. Материально-техническое обеспечение образовательного процесса по учебной дисциплине

Для изучения учебной дисциплины «Правоведение» в рамках реализации основной профессиональной образовательной программы по направлению подготовки 39.03.01 Социология (бакалавр) используются:

Учебная аудитория для занятий лекционного типа оснащена специализированной мебелью (стол для преподавателя, парты, стулья, доска для написания мелом); техническими средствами обучения (видеопроjectionное оборудование, средства звуковоспроизведения, экран и имеющие выход в сеть Интернет).

Учебная аудитория для занятий семинарского типа: оснащена специализированной мебелью (стол для преподавателя, парты, стулья, доска для написания мелом); техническими средствами обучения (видеопроjectionное

оборудование, средства звуковоспроизведения, экран и имеющие выход в сеть Интернет).

### **5.6. Образовательные технологии**

При реализации учебной дисциплины «Правоведение» применяются различные образовательные технологии, в том числе технологии электронного обучения.

Освоение учебной дисциплины «Правоведение» предусматривает использование в учебном процессе активных и интерактивных форм проведения учебных занятий в форме деловых и ролевых игр, разбора конкретных ситуаций в сочетании с внеаудиторной работой с целью формирования и развития профессиональных навыков обучающихся.

При освоении учебной дисциплины «Правоведение» предусмотрено применением электронного обучения.

Учебные часы дисциплины «Правоведение» предусматривают классическую контактную работу преподавателя с обучающимся в аудитории и контактную работу посредством электронной информационно-образовательной среды в синхронном и асинхронном режиме (вне аудитории) посредством применения возможностей компьютерных технологий (электронная почта, тестирование, презентация, форум и др.).

## ЛИСТ РЕГИСТРАЦИИ ИЗМЕНЕНИЙ

№ п/п	Содержание изменения	Реквизиты документа об утверждении изменения	Дата введения изменения
1.	Утверждена и введена в действие решением факультета социологии на основании Федерального государственного образовательного стандарта высшего образования по направлению подготовки 39.03.01 - Социология (уровень бакалавриата), утвержденным приказом Министерства образования и науки Российской Федерации от 05.02.2018 г. №75 и Приказом Министерства науки и высшего образования от 26.11.2020 № 1456 «О внесении изменений в федеральные образовательные стандарты высшего образования»	Протокол заседания УС факультета социологии № 11 от «28» апреля 2021 года	01.09.2021
	Утверждена и введена в действие решением Ученого Совета факультета социологии на основании Федерального государственного образовательного стандарта высшего образования по направлению подготовки 39.03.01 Социология (уровень бакалавриата), утвержденным приказом Министерства образования и науки Российской Федерации от 05.02.2018 г. № 75	Протокол заседания Ученого Совета факультета социологии № 10 от «26» мая 2022 года	01.09.2022



ФЕДЕРАЛЬНОЕ ГОСУДАРСТВЕННОЕ БЮДЖЕТНОЕ ОБРАЗОВАТЕЛЬНОЕ  
УЧРЕЖДЕНИЕ ВЫСШЕГО ОБРАЗОВАНИЯ  
«Российский государственный социальный университет»

УТВЕРЖДАЮ  
Декан факультета

 /Ганатова Д.К./

«26» мая 2022 года

## РАБОЧАЯ ПРОГРАММА ДИСЦИПЛИНЫ (МОДУЛЯ)

### ЭКОНОМИКА

**Направление подготовки**  
*«39.03.01 Социология»*

**Направленность**  
*«Социология социальной жизни»*

Уровень образования  
**ВЫСШЕЕ ОБРАЗОВАНИЕ - УРОВЕНЬ БАКАЛАВРИАТА**

Наименование квалификации (степени)  
**БАКАЛАВР**

**Очная, заочная форма обучения**

Москва, 2022 г.



Рабочая программа дисциплины (модуля) «**Экономика**» разработана на основании федерального государственного образовательного стандарта высшего образования по направлению подготовки 39.03.01 «Социология», утвержденного приказом Министерства образования и науки Российской Федерации от 05.02.2018 г. №75, учебного плана по основной профессиональной образовательной программе высшего образования - программы *бакалавриата* по направлению подготовки 39.03.01 «Социология» и с учетом следующих профессиональных стандартов, сопряженных с профессиональной деятельностью выпускника:

– 01.012 «Социолог: специалист по фундаментальным и прикладным социологическим исследованиям»

Рабочая программа дисциплины (модуля) разработана рабочей группой в составе: Рабочая программа учебной дисциплины разработана рабочей группой в составе: к.э.н, доц. Ерохина С.Г., к.э.н., доц. Васютиной Е.В.

Руководитель основной образовательной программы  
д-р социол. н., доц., проф.



И.В. Долгорукова

(подпись)

Рабочая программа дисциплины (модуля) обсуждена и утверждена на заседании УС факультета социологии. Протокол № 10 от «26» мая 2022 г.

Декан факультета



д.с.н.,  
профессор  
Д.К. Танатова

Рабочая программа дисциплины (модуля) рецензирована и рекомендована к утверждению:

Заведующий кафедрой мировой экономики  
института управления и права Тульского  
государственного университета, к.э.н., доцент



Смирнова С.Н..

(подпись)

Экономический факультет РГСУ, к.э.н., доцент



Шпилина Т.М.

(подпись)

Согласовано  
Научная библиотека, директор



И.Г. Маляр

(подпись)

## СОДЕРЖАНИЕ:

1. Общие положения .....	4
1.1. Цель и задачи дисциплины. ....	4
1.2. Место дисциплины в структуре основной профессиональной образовательной программы. ....	4
1.3. Планируемые результаты обучения по учебной дисциплине в рамках планируемых результатов освоения основной профессиональной образовательной программы. ....	4
2. Объем учебной дисциплины, включая контактную работы обучающегося с преподавателем и самостоятельную работу обучающегося .....	5
3. Содержание учебной дисциплины.....	6
3.1. Учебно-тематический план по очной форме обучения .....	6
3.2. Учебно-тематический план по очно-заочной форме обучения ... <b>Ошибка! Закладка не определена.</b>	
3.3. Учебно-тематический план по заочной форме обучения.....	6
4. Учебно-методическое обеспечение самостоятельной работы обучающихся по учебной дисциплине ....	7
5. Фонд оценочных средств для проведения промежуточной аттестации обучающихся по учебной дисциплине.....	14
5.1. Форма промежуточной аттестации обучающегося по учебной дисциплине.....	14
5.2. Перечень компетенций с указанием этапов их формирования в процессе освоения образовательной программы. ....	14
5.3. Описание показателей и критериев оценивания компетенций на различных этапах их формирования, описание шкал оценивания.....	15
5.4. Типовые контрольные задания или иные материалы, необходимые для оценки знаний, умений, навыков и (или) опыта деятельности, характеризующих этапы формирования компетенций в процессе освоения образовательной программы .....	16
5.5. Методические материалы, определяющие процедуры оценивания знаний, умений, навыков и (или) опыта деятельности, характеризующих этапы формирования компетенций.....	18
6. Перечень основной и дополнительной учебной литературы для освоения учебной дисциплины. ....	19
6.1. Основная литература .....	19
6.2.Дополнительная литература.....	19
7. Перечень ресурсов информационно-коммуникационной сети «Интернет», необходимых для освоения учебной дисциплины.....	19
8. Методические указания для обучающихся по освоению учебной дисциплины .....	19
9. Информационно-технологическое обеспечение образовательного процесса по учебной дисциплине ..	21
9.1. Информационные технологии.....	21
9.2. Программное обеспечение .....	21
9.3. Информационные справочные системы .....	21
10. Материально-техническое обеспечение образовательного процесса по учебной дисциплине .....	22
11. Образовательные технологии.....	22
<b>Лист регистрации изменений</b> .....	<b>23</b>

## 1. Общие положения

### 1.1. Цель и задачи дисциплины (модуля).

Цель учебной дисциплины заключается в получении обучающимися теоретических знаний о закономерностях функционирования экономики на микро и макроуровне и условиях оптимизации деятельности рыночных экономических агентов, с последующим применением в профессиональной сфере и практических навыков (формирование) общей культуры, расчётно-экономических, аналитических и научно-исследовательских, организационно-управленческих, расчётно-финансовых и банковских навыков.

#### Задачи дисциплины:

В результате изучения курса выпускник должен решать следующие профессиональные задачи (в сфере расчётно-экономической деятельности):

1. Развить способность использовать основы экономических знаний в различных сферах деятельности;
2. Сформировать способность собрать и проанализировать исходные данные, необходимые для расчета экономических и социально-экономических показателей, характеризующих деятельность хозяйствующих субъектов
3. Развить способность на основе типовых методик и действующей нормативно-правовой базы рассчитать экономические и социально-экономические показатели, характеризующие деятельность хозяйствующих субъектов.

### 1.2. Место дисциплины в структуре основной профессиональной образовательной программы.

Дисциплина «Экономика» реализуется в обязательной части основной образовательной программы по направлению подготовки 39.03.01 «Социология» очной и заочной формам обучения.

Перечень последующих дисциплин, для которых необходимы знания, умения и навыки, формируемые данной дисциплиной:

- «Технологии самоорганизации и эффективного взаимодействия»

### 1.3. Планируемые результаты обучения по дисциплине (модулю) в рамках планируемых результатов освоения основной профессиональной образовательной программы высшего образования – программы бакалавриата соотнесенные с установленными индикаторами достижения компетенций

Код компетенции	Содержание компетенции	Результаты обучения
ОК-3	Способность использовать основы экономических знаний в различных сферах деятельности	Знать: основные экономические категории и закономерности экономического развития, составляющие основы экономических знаний.
		Уметь: использовать основы экономических знаний для решения в различных сферах деятельности

		Владеть: навыками применения экономических основ на микро- и макроуровне
--	--	--

## 2. Объем учебной дисциплины, включая контактную работы обучающегося с преподавателем и самостоятельную работу обучающегося

Общая трудоемкость учебной дисциплины составляет 16 зачетных единиц.

### 2.1. Очная форма обучения

Вид учебной работы	Всего часов	Семестры			
		1			
<b>Аудиторные учебные занятия, всего</b>	<b>20</b>	<b>20</b>			
В том числе контактная работа обучающихся с преподавателем					
Учебные занятия лекционного типа	16	16			
Учебные занятия семинарского типа	4	4			
Лабораторные занятия	0	0			
<b>Самостоятельная работа обучающихся*, всего</b>	<b>52</b>	<b>52</b>			
В том числе:					
Подготовка к лекционным и практическим занятиям, самостоятельное изучение разделов дисциплины в ЭИОС	24	24			
Выполнение практических заданий	28	28			
Рубежный текущий контроль	4	4			
<b>Вид промежуточной аттестации, контроль (час)</b>		<b>Диф.зачет</b>			
<b>Общая трудоемкость учебной дисциплины, з.е.</b>	<b>2</b>	<b>2</b>			

### 2.2. Заочная форма обучения

Вид учебной работы	Всего часов	Курс			
		Сессия 1			
<b>Аудиторные учебные занятия, всего</b>	<b>8</b>	<b>8</b>			
В том числе контактная работа обучающихся с преподавателем					
Учебные занятия лекционного типа	6	6			
Учебные занятия семинарского типа	2	2			
Лабораторные занятия					
<b>Самостоятельная работа обучающихся*, всего</b>	<b>64</b>	<b>64</b>			
В том числе:					

Подготовка к лекционным и практическим занятиям, самостоятельное изучение разделов дисциплины в ЭИОС	30	30				
Выполнение практических заданий	30	30				
Рубежный текущий контроль	4	4				
<b>Вид промежуточной аттестации, контроль (час)</b>		<b>диф. зач.</b>				
<b>Общая трудоемкость учебной дисциплины, з.е.</b>	<b>2</b>	<b>2</b>				

### 3. Содержание учебной дисциплины

#### 3.1. Учебно-тематический план по очной форме обучения

Объем аудиторных занятий составляет 20 часов.

Объем самостоятельной работы – 52 часа.

Раздел, тема	Виды учебной работы, академических часов					
	Всего	Самостоятельная работа, в т.ч. промежуточная аттестация (СРС + контроль)	Контактная работа обучающихся с преподавателем			
			Всего	Лекционного типа	Семинарского типа	Лабораторные занятия
Раздел 1. Общая характеристика рыночной экономики	36	26	10	8	2	0
Раздел 2. Рыночный механизм. Государственное регулирование экономики	36	26	10	8	2	0
<b>Общий объем, часов</b>	<b>72</b>	<b>52</b>	<b>20</b>	<b>16</b>	<b>4</b>	<b>0</b>
<b>Форма промежуточной аттестации</b>	<b>Диф.зачет</b>					

#### 3.2. Учебно-тематический план по заочной форме обучения

Объем аудиторных занятий составляет 8 часов.

Объем самостоятельной работы – 64 часов.

Раздел, тема	Виды учебной работы, академических часов		
	Всего	работа, в т.ч. промежуточная аттестация	Контактная работа обучающихся с преподавателем

			Всего	Лекционного типа	Семинарского типа	Лабораторные занятия
Раздел 1. Общая характеристика рыночной экономики	36	32	4	4	0	0
Раздел 2. Рыночный механизм. Государственное регулирование экономики	36	32	4	2	2	0
<b>Общий объем, часов</b>	<b>72</b>	<b>64</b>	<b>8</b>	<b>6</b>	<b>2</b>	<b>0</b>
<b>Форма промежуточной аттестации</b>	<b>Диф.зачет</b>					

#### 4. Учебно-методическое обеспечение самостоятельной работы обучающихся по учебной дисциплине

##### 4.1. Виды самостоятельной работы обучающихся по дисциплине

##### Для очной формы обучения

Раздел, тема	Всего СРС + контроль	Виды самостоятельной работы обучающихся, в т.ч. контроль						
		Академическая активность, час	Форма академической активности	Выполнение практ. заданий, час	Форма практического задания	Рубежный текущий контроль, час	Форма рубежного текущего контроля	Контроль (промежут. аттестация), час
Раздел 1	26	12	Подготовка к лекционным и практическим занятиям, самостоятельное изучение раздела в ЭИОС	14	расчетное практическое задание	2	Компьютерное тестирование или иная форма рубежного контроля по усмотрению преподавателя	0
Раздел 2	26	12	Подготовка к лекционным и практическим занятиям, самостоятельное изучение раздела в ЭИОС	14	расчетное практическое задание	2	Компьютерное тестирование или иная форма рубежного контроля по усмотрению преподавателя	0
<b>Общий объем, часов</b>	<b>52</b>	<b>24</b>		<b>28</b>		<b>4</b>		<b>0</b>
<b>Форма промежуточной аттестации</b>	<b>Диф.зачет</b>							

**Для очно-заочной формы обучения**

Раздел, тема	Всего СРС + контроль	Виды самостоятельной работы обучающихся, в т.ч. контроль						
		Академическая активность, час	Форма академической активности	Выполнение практ. заданий, час	Форма практического задания	Рубежный текущий контроль, час	Форма рубежного текущего контроля	Контроль (промежут. аттестация), час
Раздел 1	30	14	Подготовка к лекционным и практическим занятиям, самостоятельное изучение раздела в ЭИОС	14	расчетное практическое задание	2	Компьютерное тестирование или иная форма рубежного контроля по усмотрению преподавателя	0
Раздел 2	30	14	Подготовка к лекционным и практическим занятиям, самостоятельное изучение раздела в ЭИОС	14	расчетное практическое задание	2	Компьютерное тестирование или иная форма рубежного контроля по усмотрению преподавателя	0
<b>Общий объем, часов</b>	<b>60</b>	<b>28</b>		<b>28</b>		<b>4</b>		<b>0</b>
<b>Форма промежуточной аттестации</b>	<b>Диф.зачет</b>							

**Для заочной формы обучения**

Раздел, тема	Всего СРС + контроль	Виды самостоятельной работы обучающихся, в т.ч. контроль						
		Академическая активность, час	Форма академической активности	Выполнение практ. заданий, час	Форма практического задания	Рубежный текущий контроль, час	Форма рубежного текущего контроля	Контроль (промежут. аттестация), час
Раздел 1	32	15	Подготовка к лекционным и практическим занятиям, самостоятельное изучение раздела в ЭИОС	15	расчетное практическое задание	2	Компьютерное тестирование или иная форма рубежного контроля по усмотрению преподавателя	0

Раздел 2	32	15	Подготовка к лекционным и практическим занятиям, самостоятельное изучение раздела в ЭИОС	15	расчетное практическое задание	2	Компьютерное тестирование или иная форма рубежного контроля по усмотрению преподавателя	0
<b>Общий объем, часов</b>	<b>64</b>	<b>30</b>		<b>30</b>		<b>4</b>		<b>0</b>
<b>Форма промежуточной аттестации</b>	<b>Диф.зачет</b>							

#### 4.2. Методические указания к самостоятельной работе по дисциплине (модулю) РАЗДЕЛ 1. ОБЩАЯ ХАРАКТЕРИСТИКА РЫНОЧНОЙ ЭКОНОМИКИ

##### Тема 1.1: *Введение в экономику. Предмет и метод экономики*

**Цель:** провести анализ предпосылок и исходных признаков экономики.

**Перечень изучаемых элементов содержания:**

Исходные признаки экономики. Потребности и ресурсы. Экономические агенты (рыночные и нерыночные). Закон возвышающихся потребностей. Ограниченность благ и проблема выбора оптимального решения. Предмет экономической теории. Экономические блага и их классификации, полные и частичные взаимодополняемость и взаимозамещение благ.

Метод экономической теории. Характеристика методологии, позитивный и нормативный подходы; общие и специальные методы анализа экономической действительности. Теории, концепции и модели, допущения. Практика - критерий истины. Роль экономического прогнозирования в развитии общества.

Функции экономической теории: познавательная, методологическая, мировоззренческая, критическая, прогностическая, практическая. Формирование современного экономического мышления. Развитие предпринимательской инициативы, компетенции и профессионализма.

**Вопросы для самоподготовки:**

1. Производственные возможности общества и экономический выбор.
2. Особенности современного этапа развития экономической мысли в России.
3. Общая методология. Методы и уровни анализа.
4. Экономика и экономическая политика.
5. Формирование и эволюция основных направлений экономической теории.
6. Экономические субъекты. Интересы и целевые установки экономических агентов.
7. Принцип альтернативности и производственные возможности.
8. Модель «круговых потоков».

##### Тема 1.2: *Собственность и система хозяйствования.*

**Цель:** Выявить сущность, содержания, форм и видов собственности, рассмотрение собственности с экономической и юридической точек зрения.

**Перечень изучаемых элементов содержания:**

Собственность как экономическая категория. Собственность как экономическое отношение и ее составные элементы: присвоение, способ соединения работника со средствами производства, организационно-экономический механизм реализации. собственность и хозяйствование: структура прав, передача прав, согласование обязанностей. Место собственности в системе общественных отношений. Экономическое и юридическое содержание собственности на условия производства и его результаты.

Юридическая и экономическая категория собственности, структура собственности, права собственности, континентальная традиция прав собственности; англо-саксонская традиция прав собственности, теория "пучка прав собственности", классификация прав собственности А. Оноре; персонификация прав собственности и экономический статус



субъекта хозяйствования, экономическая власть и экономическая зависимость; Структура прав и передача прав, согласование обязанностей. Источники экономической власти, транзакционные издержки, формы транзакционных издержек.

Формы собственности. Признаки классификации форм собственности, характеристика основных форм собственности. Противоречия разных форм собственности. Многообразие форм собственности как предпосылка и условие функционирования рыночной экономики.

Сущность и содержание хозяйствования. Понятие хозяйствования. Экономическое и неэкономическое хозяйство. Основные категории хозяйствования. Институциональные факторы высокоэффективной хозяйственной деятельности.

**Вопросы для самоподготовки:**

1. Система социальной защиты в условиях трансформации собственности в России;
2. Проблема редкости ресурсов в индустриальном и постиндустриальном обществе.
3. Юридическая и экономическая категория собственности.
4. Основные черты экономического содержания собственности.
5. Теория прав собственности. Транзакционные издержки.
6. Экономическая власть и экономическая зависимость.
7. Классификация и основные черты разных форм собственности.
8. Преобразование собственности: критерии эффективности пути и формы.
9. Особенности преобразования собственности в российской экономике.
10. Система социальной защиты в условиях трансформации собственности в России;

**Тема 1.3: Экономические системы и их классификация.**

**Цель:** Выявить сущность, содержания видов экономических систем.

**Перечень изучаемых элементов содержания:**

Понятие экономической системы. Типологизация экономических систем. Марксистский и неоклассический подход. Формационный и цивилизационный подходы к классификации экономических систем, их сравнительные достоинства и недостатки. Добуржуазные системы. Посткапиталистическое общество, его перспективы. Постиндустриальное (информационное) общество, его перспективы, эндогенные и экзогенные корни. Понятия, критерии, типы и принципы классификации экономических систем.

Общая характеристика различных форм хозяйствования (традиционная экономика, рыночная экономика (или товарное хозяйство), плановая экономика (или плановое хозяйство), командно-административная система (командное хозяйство), смешанная экономика, переходная экономика, информационная экономика. Формы рыночной экономики, основанные на разных формах собственности на средства производства.

Современные модели и механизмы регулирования социально-экономических систем. Смешанная экономика как современная форма рыночной экономики. Смешанная экономика и «чистая экономика». Смешанная экономика, цивилизация и формация. Смешанная экономика и переходная экономика. Модели смешанной экономики.

**Вопросы для самоподготовки:**

1. Проблема редкости ресурсов в индустриальном и постиндустриальном обществе. Экономическая система: содержание, структура и критерии классификации.
2. Формационный подход к анализу экономических систем.
3. Цивилизационный подход к исследованию современного общества.
4. Современные экономические системы.
5. Параметры смешанной экономики и ее модели.

## **ПРАКТИЧЕСКОЕ ЗАДАНИЕ К РАЗДЕЛУ 1**

**Форма практического задания:** расчетное практическое задание

**Примерные расчетно-практические задания к разделу 1:**

### Задача № 1.1. Расчёт цены выбора

Петров хочет купить мебельный гарнитур. Он должен затратить на поиски дешевого и качественного варианта 7 рабочих дней, для чего намерен взять отпуск без сохранения заработка. Если он не сделает этого, то купит гарнитур на 20% дороже. В день Петров зарабатывает 1000 руб.

Какова должна быть цена гарнитура для того, чтобы рационально мыслящему Петрову было все равно – искать дешевый вариант или нет?

### Задача № 1.2. Выбор более дешёвого способа передвижения

Самолетом из Москвы во Владивосток можно добраться за 8 ч, но с учетом сопутствующих затрат времени можно считать, что сутки для работы или отдыха теряются. Поездка в поезде займет 9 дней. Авиабилет стоит 900 р., а железнодорожный билет 500 р.

а) Какой способ передвижения дешевле для человека, зарабатывающего 50 р. каждый рабочий день с понедельника по пятницу.

б) Если 4 из 9 дней пути на поезде приходится на выходные, то сколько должен зарабатывать в будний день наш путешественник, чтобы ему было все равно с чисто экономической позиции - лететь в выходной день или ехать поездом?

### Задача № 1.3. Расчёт максимального числа дней ремонта

Иванов хочет отремонтировать квартиру. Он может нанять мастеров и заплатить им 15 тыс. р., а может все сделать сам, тогда ремонт будет стоить ему только 5 тыс. р. (цена материалов). Но придется взять отпуск без сохранения заработка. В день он зарабатывает 500 р. Какое максимальное число дней может потратить на ремонт Иванов, чтобы не нести убытки.

### Задача № 1.4. Построение КПВ

На одном поле фермер может произвести 500 т картофеля или 100 т пшеницы, а на другом альтернативная стоимость выращивания 2 т пшеницы равна 5 т картофеля при максимальном производстве картофеля, равном 1000 т. Построить кривую производственных возможностей фермера.

### Задача № 1.5. Расчёт альтернативных издержек

Средневековый кузнец специализируется на копьях и плугах. Могут ли его альтернативные производственные возможности описываться следующими данными?

Копья, шт	36	30	24	18	12	6	0
Плуги, шт	0	2	5	9	12	15	17

**РУБЕЖНЫЙ КОНТРОЛЬ К РАЗДЕЛУ 1: форма рубежного контроля – компьютерное тестирование**

## **РАЗДЕЛ 2 РЫНОЧНЫЙ МЕХАНИЗМ. ГОСУДАРСТВЕННОЕ РЕГУЛИРОВАНИЕ ЭКОНОМИКИ**

**Тема 2.1 Общая характеристика рыночной экономики. Государственное регулирование экономики**

**Цель:** проанализировать условия формирования рыночной системы хозяйства, оценка преимуществ и недостатков рыночной системы.

**Перечень изучаемых элементов содержания:**

Понятие рынка, условия формирования и развития рыночной экономики. Возникновение, сущность и структура рынка. Общественное разделение труда и возникновение обмена. Различные виды экономического обмена. Натуральное хозяйство, простое и развитое товарное производство. Редкость благ и координация в рыночной экономической системе. А. Смит о «невидимой руке» рыночного хозяйства. Теорема А. Смита. Структуризация рынка по объектам, субъектам, географическому положению, уровню насыщения, степени зрелости и ограниченности конкуренции, соответствию действующему законодательству, отраслям, характеру продаж. Конкуренция и ее виды. Конкурентные и неконкурентные рынки. Субъектная структура рыночного хозяйства: домохозяйства, фирмы и государство. Функции рыночного механизма. Рынок и государство.

Виды экономического обмена. Определение рыночной экономики. Функции рынка, структура рынка, товар и его свойства, стоимость, ценность, полезность товара, двойственный характер труда воплощенный в товаре: конкретный и абстрактный труд, услуга как товар, закон стоимости, его содержание и функции в рыночной экономике, инфраструктура рынка, преимущества рынка, «провалы» рынка, функции государства в рыночной экономике, направления деятельности государства, прямое и косвенное регулирование, типы экономической политики, причины неэффективности государства.

**Вопросы для самоподготовки:**

1. Рынок: сущность, условия возникновения и развития.
2. Товар и его свойства. Услуга как товар.
3. Стоимость, ценность, полезность товара.
4. Основные функции рынка и его структура.
5. Преимущества и недостатки рыночного регулирования.
6. Функции и направления деятельности государства.
7. Экономическая политика государства: инструменты, виды, причины неэффективности.

**Тема 2.2 Рыночное равновесие. Общественная выгода от конкурентного равновесия**

**Цель:** выяснить природу и форму обменных операций

**Перечень изучаемых элементов содержания:**

Рыночный спрос факторы, влияющие на рыночный спрос. Функция спроса и объем спроса. Кривая спроса. Закон спроса. Индивидуальный и рыночный спрос. Рыночный спрос и индивидуальный спрос, взаимодополняемые и взаимозаменяемые товары, закон спроса, парадоксы спроса, эффект Гиффена, эффект Веблена, «асимметричность информации», инфляционные ожидания, функциональный и нефункциональный спрос, классификация потребительского спроса по Х. Лейбенштайну.

Рыночное предложение. Факторы, влияющие на рыночное предложение. Функция предложения и объем предложения. Кривая предложения. Закон предложения. Функции предложения.

Взаимодействие спроса и предложения. Равновесие, рынок, равновесная цена. Механизм установления равновесия, равновесная цена, равновесный объем, свойства рыночного равновесия. Множественность рыночного равновесия, частичное рыночное равновесие, области экономической активности, модель паутины, устойчивость равновесия по А.Маршаллу и Л.Вальрасу. Равновесная цена и ее функции. Рыночная динамика. Виды рыночного равновесия и государственное воздействие на механизм рыночного ценообразования. Работа рыночного механизма и динамическая эффективность рынка.

Излишки потребителя и производителя. Благосостояние потребителей, измерение потребительского излишка. Определение излишка производителя, определение излишка

производителя с помощью кривой предложения. Общественное благосостояние и экономическая эффективность. Оценка рыночного равновесия с точки зрения общественной выгоды, влияние налогообложения и дотаций.

Рынок покупателя, рынок продавца, изменение равновесия, дефицит и излишек, государственное регулирование ценообразования, контроль за ценами, «цена пола», «цена потолка», налоги и дотации, фиксированные цены, цена «черного рынка», объемы «контрабанды», спекулянты и устойчивость равновесия.

**Вопросы для самоподготовки:**

1. Понятие спроса и его функция. Закон спроса.
2. Кривая спроса и ее особенности.
3. Предложение и его функция. Закон предложения.
4. Факторы изменения предложения. Цена предложения.
5. Взаимодействие спроса и предложения. Рыночное равновесие.
6. Механизм установления равновесия. Рыночная динамика.
7. Свойства рыночного равновесия.
8. Государственное регулирование ценообразования.
9. Потребительский излишек.
10. Излишек производителей.
11. Благосостояние потребителя и рыночная эффективность.
12. Налоги, дотации и общественные излишки.
13. Спекулянты и устойчивость рыночного равновесия;
14. Влияние эластичности спроса по цене на тип конкуренции.

**Тема 2.3: Эластичность спроса и предложения**

**Цель:** изучить методы расчета чувствительности и практического ее применения в экономике.

**Перечень изучаемых элементов содержания:**

Понятие эластичности, ее свойства и виды, способы ее определения: приростной и темповый методы, метод сравнительной статики, показатели эластичности.

Эластичность спроса по цене и ее детерминанты, Эластичность спрос по доходу, точечная эластичность, дуговая эластичность, перекрестная эластичность, абсолютно неэластичные спрос и предложение, абсолютно эластичные спрос и предложение, единичная эластичность предложения и факторы, влияющие на эластичность предложения, фактор времени, эластичность спроса по цене и общая выручка.

Практическое применение фактора эластичного спроса и предложения в бизнесе и экономической политике. Эластичность и налогообложение. Прогнозирование оптимального объема выпуска. Экономический анализ прямых государственных мер. Оценка по показателю выручки. Графический анализ последствий изменение в ценообразовании.

**Вопросы для самоподготовки:**

1. Ценовая эластичность и распределение налогового бремени Понятие эластичности, ее свойства и виды.
2. Эластичность спроса по цене и ее детерминанты. Перекрестная эластичность.
3. Эластичность спроса по цене и совокупная выручка.
4. Эластичность спроса относительно дохода.
5. Эластичность предложения.
6. Практическое применение эластичности в микроанализе.

**ПРАКТИЧЕСКОЕ ЗАДАНИЕ К РАЗДЕЛУ 2**

**Форма практического задания:** расчетное практическое задание

**Примерные расчетно-практические задания к разделу 2:**

**Задача № 2.1.** На рынке товара X функция спроса задана как  $Q_d = 360 - 30P$ , а функция предложения задана как  $Q_s = 20P - 40$ . Ответьте на несколько вопросов про рынок товара X. Чему равна равновесная цена?. Чему равен равновесный объем продаж? Чему равен излишек производителя (PS) в точке равновесия?

**Задача № 2.2.** На рынке некоторого товара функция спроса задана как  $Q_d = 300 - 3P$ , а функция предложения задана как  $Q_s = 2P - 50$ , где P – цена товара,  $Q_d$  - величина спроса на него, а  $Q_s$  - величина предложения. Рассчитайте равновесную цену, которая установится на этом рынке.

**Задача № 2.3.** В продолжение предыдущего вопроса. На рынке некоторого товара функция спроса задана как  $Q_d = 300 - 3P$ , а функция предложения задана как  $Q_s = 2P - 50$ , где P – цена товара,  $Q_d$  - величина спроса на него, а  $Q_s$  - величина предложения. Рассчитайте величину излишка производителя на этом рынке в ситуации .

**Задача № 2.4.** Когда говядина стоила 200 руб./кг. величина спроса на курятину составляла 1000 кг. в неделю. После того, как цена говядины выросла до 400 руб./кг. (при прочих равных условиях), величина спроса на курятину составила 3000 кг. в неделю. Рассчитайте величину перекрестной эластичности спроса на курятину по цене говядины по формуле ДУГОВОЙ эластичности.

## **РУБЕЖНЫЙ КОНТРОЛЬ К РАЗДЕЛУ 2: форма рубежного контроля – компьютерное тестирование.**

Оформление работ, выполняемых в рамках самостоятельной работы осуществляется в соответствии с Методическими указаниями по оформлению письменных работ обучающихся в рамках самостоятельной работы, утвержденными Учебно-методическим советом РГСУ, Протокол № 2 от 25 июня 2015 года.

Конкретные практические задания и задания для рубежного контроля определяются в учебно-методических материалах по работе обучающихся в электронной информационно-образовательной среде РГСУ с применением технологий электронного обучения по данной дисциплине, утверждаемых ежегодно кафедрой.

### **5. Фонд оценочных средств для проведения промежуточной аттестации обучающихся по учебной дисциплине**

#### **5.1. Форма промежуточной аттестации обучающегося по учебной дисциплине.**

Контрольным мероприятием промежуточной аттестации обучающихся по учебной дисциплине является **экзамен**, который проводится в **устной** форме.

#### **5.2. Перечень компетенций с указанием этапов их формирования в процессе освоения образовательной программы.**

<b>Код компетенции</b>	<b>Содержание компетенции</b>	<b>Результаты обучения</b>	<b>Этапы формирования компетенций в процессе освоения образовательной программы</b>
ОК-3	Способность использовать основы экономических знаний в различных сферах деятельности	Знать: основы экономических знаний	Этап формирования знаний
		Уметь: использовать основы экономических	Этап формирования умений

		решений в различных сферах деятельности	
		Владеть: навыками применения экономических основ на микро- и макроуровне	Этап формирования навыков и получения опыта

**5.3. Описание показателей и критериев оценивания компетенций на различных этапах их формирования, описание шкал оценивания**

<b>Код компетенции</b>	<b>Этапы формирования компетенций</b>	<b>Показатель оценивания компетенции</b>	<b>Критерии и шкалы оценивания</b>
ОК-3	Этап формирования знаний.	Теоретический блок вопросов.  Уровень освоения программного материала, логика и грамотность изложения, умение самостоятельно обобщать и излагать материал	1) обучающийся глубоко и прочно освоил программный материал, исчерпывающе, последовательно, грамотно и логически стройно его излагает, тесно увязывает с задачами и будущей деятельностью, не затрудняется с ответом при видоизменении задания, умеет самостоятельно обобщать и излагать материал, не допуская ошибок – 9-10 баллов; 2) обучающийся твердо знает программный материал, грамотно и по существу излагает его, не допуская существенных неточностей в ответе на вопрос, может правильно применять теоретические положения - 7-8 баллов; 3) обучающийся освоил основной материал, но не знает отдельных деталей, допускает неточности, недостаточно правильные формулировки, нарушает последовательность в изложении программного материала - 5-6 баллов; 4) обучающийся не знает значительной части программного материала, допускает существенные ошибки -0-4 балла.

ОК-3	Этап формирования умений.	<p>Аналитическое задание (<i>задачи, ситуационные задания, кейсы, проблемные ситуации и т.д.</i>)</p> <p>Практическое применение теоретических положений применительно к профессиональным задачам, обоснование принятых решений</p>	<p>1) свободно справляется с задачами и практическими заданиями, правильно обосновывает принятые решения, задание выполнено верно, даны ясные аналитические выводы к решению задания, подкрепленные теорией - 9-10 баллов;</p> <p>2) владеет необходимыми умениями и навыками при выполнении практических заданий, задание выполнено верно, отмечается хорошее развитие аргумента, однако отмечены погрешности в ответе, скорректированные при собеседовании -7-8 баллов;</p>
ОК-3	Этап формирования навыков и получения опыта.	<p>Аналитическое задание (<i>задачи, ситуационные задания, кейсы, проблемные ситуации и т.д.</i>)</p> <p>Решение практических заданий и задач, владение навыками и умениями при выполнении практических заданий, самостоятельность, умение обобщать и излагать материал.</p>	<p>3) испытывает затруднения в выполнении практических заданий, задание выполнено с ошибками, отсутствуют логические выводы и заключения к решению 5-6 баллов;</p> <p>4) практические задания, задачи выполняет с большими затруднениями или задание не выполнено вообще, или задание выполнено не до конца, нет четких выводов и заключений по решению задания, сделаны неверные выводы по решению задания - 0-4 баллов.</p>

**5.4. Типовые контрольные задания или иные материалы, необходимые для оценки знаний, умений, навыков и (или) опыта деятельности, характеризующих этапы формирования компетенций в процессе освоения образовательной программы**

**Примерные вопросы для проведения промежуточной аттестации обучающихся по учебной дисциплине**

**Теоретический блок вопросов:**

1. Предмет экономической теории. Формирование основных направлений экономической теории и их эволюция.

2. Методология и основные методы экономической теории.
3. Потребности, ресурсы, выбор. Экономические интересы и потребности. Закон повышения потребностей.
4. Специфика микроэкономического анализа в экономической теории. Субъекты рыночных отношений и их взаимодействие.
5. Принцип альтернативности и производственные возможности.
6. Экономическое содержание категории собственность.
7. Теория прав собственности.
8. Правовые предпосылки рыночного хозяйства и трансакционные издержки.
9. Формы собственности и их характеристика.
10. Экономическая система: содержание, структура и критерии классификации.
11. Характеристика основных классификаций экономических систем.
12. Условия формирования и функционирования свободного рынка. «Провалы рынка».
13. Роль государства в рыночной экономике.
14. Рыночный спрос. Факторы, на него влияющие. Кривая спроса.
15. Рыночное предложение. Факторы, на него влияющие. Кривые предложения.
16. Взаимодействие спроса и предложения. Рыночное равновесие и его динамика.
17. Государственное регулирование ценообразования в условиях рыночной экономики его последствия.
18. Ценовая эластичность спроса и ее практическое назначение. Перекрестная эластичность. Эластичность спроса относительно дохода.
19. Ценовая эластичность предложения и фактор времени.
20. Излишек потребителя и производителя. Общественная выгода от рыночного равновесия.
21. Полезность и ее функция. Сущность количественного и порядкового подхода к анализу полезности.
22. Государственное регулирование экономики
23. Достоинства и недостатки рыночного регулирования.
24. Основные направления государственной политики.
25. Провалы рынка.

#### **Аналитическое задание :**

1. Петров хочет купить мебельный гарнитур. Он должен затратить на поиски дешевого и качественного варианта 7 рабочих дней, для чего намерен взять отпуск без сохранения заработка. Если он не сделает этого, то купит гарнитур на 20% дороже. В день Петров зарабатывает 1000 руб.
2. Какова должна быть цена гарнитура для того, чтобы рационально мыслящему Петрову было все равно – искать дешевый вариант или нет?
3. Самолетом из Москвы во Владивосток можно добраться за 8 ч, но с учетом сопутствующих затрат времени можно считать, что сутки для работы или отдыха теряются. Поездка в поезде займет 9 дней. Авиабилет стоит 900 р., а железнодорожный билет 500 р.
4. а) Какой способ передвижения дешевле для человека, зарабатывающего 50 р. каждый рабочий день с понедельника по пятницу.
5. б) Если 4 из 9 дней пути на поезде приходится на выходные, то сколько должен зарабатывать в будний день наш путешественник, чтобы ему было все равно с чисто экономической позиции - лететь в выходной день или ехать поездом?
6. Иванов хочет отремонтировать квартиру. Он может нанять мастеров и заплатить им 15 тыс. р., а может все сделать сам, тогда ремонт будет стоить ему только 5 тыс. р. (цена материалов). Но придется взять отпуск без сохранения заработка. В день он зарабатывает 500 р. Какое максимальное число дней может потратить на ремонт Иванов, чтобы не нести убытки.



7. На одном поле фермер может произвести 500 т картофеля или 100 т пшеницы, а на другом альтернативная стоимость выращивания 2 т пшеницы равна 5 т картофеля при максимальном производстве картофеля, равном 1000 т. Построить кривую производственных возможностей фермера.
8. Средневековый кузнец специализируется на копьях и плугах. Могут ли его альтернативные производственные возможности описываться следующими данными?

<b>Копья, шт</b>	36	30	24	18	12	6	0
<b>Плуги, шт</b>	0	2	5	9	12	15	17

9. На рынке товара X функция спроса задана как  $Q_d = 360 - 30P$ , а функция предложения задана как  $Q_s = 20P - 40$ . Ответьте на несколько вопросов про рынок товара X. Чему равна равновесная цена?. Чему равен равновесный объем продаж? Чему равен излишек производителя (PS) в точке равновесия?
10. На рынке некоторого товара функция спроса задана как  $Q_d = 300 - 3P$ , а функция предложения задана как  $Q_s = 2P - 50$ , где P – цена товара,  $Q_d$  - величина спроса на него, а  $Q_s$  - величина предложения. Рассчитайте равновесную цену, которая установится на этом рынке.
11. В продолжение предыдущего вопроса. На рынке некоторого товара функция спроса задана как  $Q_d = 300 - 3P$ , а функция предложения задана как  $Q_s = 2P - 50$ , где P – цена товара,  $Q_d$  - величина спроса на него, а  $Q_s$  - величина предложения. Рассчитайте величину излишка производителя на этом рынке в ситуации .
12. Когда говядина стоила 200 руб./кг. величина спроса на курятину составляла 1000 кг. в неделю. После того, как цена говядины выросла до 400 руб./кг. (при прочих равных условиях), величина спроса на курятину составила 3000 кг. в неделю. Рассчитайте величину перекрестной эластичности спроса на курятину по цене говядины по формуле дуговой эластичности.

### ***5.5. Методические материалы, определяющие процедуры оценивания знаний, умений, навыков и (или) опыта деятельности, характеризующих этапы формирования компетенций***

Промежуточная аттестации по учебной дисциплине проводится в соответствии с Положением о промежуточной аттестации обучающихся по основным профессиональным образовательным программам в Российском государственном социальном университете и Положение о балльно-рейтинговой системе оценки успеваемости обучающихся по основным профессиональным образовательным программам – программам среднего профессионального образования, программам бакалавриата, программам специалитета, программам магистратуры в Российском государственном социальном университете.

На промежуточную аттестацию отводится 20 рейтинговых баллов.

Ответы обучающегося на контрольном мероприятии промежуточной аттестации оцениваются педагогическим работником по 20 - балльной шкале, а итоговая оценка по учебной дисциплине выставляется по пятибалльной системе для экзамена/дифференцированного зачета и по системе зачтено/не зачтено для зачета.

Критерии выставления оценки определяются Положением о балльно-рейтинговой системе оценки успеваемости обучающихся по основным профессиональным образовательным программам – программам среднего профессионального образования, программам бакалавриата, программам специалитета, программам магистратуры в Российском государственном социальном университете.

## **6. Перечень основной и дополнительной учебной литературы для освоения учебной дисциплины.**

### **6.1. Основная литература.**

1. Иохин, В. Я. Экономическая теория : учебник для вузов / В. Я. Иохин. — 2-е изд., перераб. и доп. — Москва : Издательство Юрайт, 2022. — 353 с. — (Высшее образование). — ISBN 978-5-534-10758-6. — Текст : электронный // Образовательная платформа Юрайт [сайт]. — URL: <https://urait.ru/bcode/488796> (дата обращения: 12.05.2022).

### **6.2. Дополнительная литература**

1. Макроэкономика. Сборник задач и упражнений : учебное пособие для среднего профессионального образования / С. Ф. Серегина [и др.] ; под редакцией С. Ф. Серегинной. — 3-е изд., перераб. и доп. — Москва : Издательство Юрайт, 2022. — 184 с. — (Профессиональное образование). — ISBN 978-5-9916-9667-8. — Текст : электронный // Образовательная платформа Юрайт [сайт]. — URL: <https://urait.ru/bcode/490167> (дата обращения: 12.05.2022).

## **7. Перечень ресурсов информационно-коммуникационной сети «Интернет», необходимых для освоения учебной дисциплины**

<b>№ №</b>	<b>Название электронного ресурса</b>	<b>Описание электронного ресурса</b>	<b>Используемый для работы адрес</b>
1.	ЭБС «Университетская библиотека онлайн»	Электронная библиотека, обеспечивающая доступ высших и средних учебных заведений, публичных библиотек и корпоративных пользователей к наиболее востребованным материалам по всем отраслям знаний от ведущих российских издательств	<a href="http://biblioclub.ru/">http://biblioclub.ru/</a>
2.	Научная электронная библиотека eLIBRARY.ru	Крупнейший российский информационно-аналитический портал в области науки, технологии, медицины и образования, содержащий рефераты и полные тексты более 34 млн научных публикаций и патентов	<a href="http://elibrary.ru/">http://elibrary.ru/</a>
3.	Образовательная платформа Юрайт	Электронно-библиотечная система для ВУЗов, ССУЗов, обеспечивающая доступ к учебникам, учебной и методической литературе по различным дисциплинам.	<a href="https://urait.ru/">https://urait.ru/</a>
4.	База данных "EastView"	Полнотекстовая база данных периодических изданий	<a href="https://dlib.eastview.com">https://dlib.eastview.com</a>
5.	Электронная библиотека "Grebennikon"	Библиотека предоставляет доступ более чем к 30 журналам, выпускаемых Издательским домом "Гребенников".	<a href="https://grebennikon.ru/">https://grebennikon.ru/</a>

## **8. Методические указания для обучающихся по освоению учебной дисциплины**

Освоение обучающимся учебной дисциплины «Экономика» предполагает изучение материалов дисциплины на аудиторных занятиях и в ходе самостоятельной работы. Аудиторные занятия проходят в форме лекций, семинаров и практических занятий. Самостоятельная работа включает разнообразный комплекс видов и форм работы обучающихся.

Для успешного освоения учебной дисциплины и достижения поставленных целей необходимо внимательно ознакомиться с настоящей рабочей программой учебной дисциплины.

Ее может представить преподаватель на вводной лекции или самостоятельно обучающийся использует информацию на официальном Интернет-сайте Университета.

Следует обратить внимание на список основной и дополнительной литературы, которая имеется в электронной библиотечной системе <http://biblioclub.ru>, на предлагаемые преподавателем ресурсы информационно-телекоммуникационной сети Интернет. Эта информация необходима для самостоятельной работы обучающегося.

При подготовке к аудиторным занятиям необходимо помнить особенности каждой формы его проведения.

Подготовка к учебному занятию лекционного типа заключается в следующем.

С целью обеспечения успешного обучения обучающийся должен готовиться к лекции, поскольку она является важнейшей формой организации учебного процесса, поскольку:

- знакомит с новым учебным материалом;
- разъясняет учебные элементы, трудные для понимания;
- систематизирует учебный материал;
- ориентирует в учебном процессе.

С этой целью:

внимательно прочитайте материал предыдущей лекции;  
ознакомьтесь с учебным материалом по учебнику и учебным пособиям с темой прочитанной лекции;

внесите дополнения к полученным ранее знаниям по теме лекции на полях лекционной тетради;

запишите возможные вопросы, которые вы зададите лектору на лекции по материалу изученной лекции;

постарайтесь уяснить место изучаемой темы в своей подготовке;

узнайте тему предстоящей лекции (по тематическому плану, по информации лектора) и запишите информацию, которой вы владеете по данному вопросу

Подготовка к занятию семинарского типа

При подготовке и работе во время проведения лабораторных работ и занятий семинарского типа следует обратить внимание на следующие моменты: на процесс предварительной подготовки, на работу во время занятия, обработку полученных результатов, исправление полученных замечаний.

Предварительная подготовка к учебному занятию семинарского типа заключается в изучении теоретического материала в отведенное для самостоятельной работы время, ознакомление с инструктивными материалами с целью осознания задач лабораторной работы/практического занятия, техники безопасности при работе с приборами, веществами.

Работа во время проведения учебного занятия семинарского типа включает несколько моментов:

консультирование студентов преподавателями и вспомогательным персоналом с целью предоставления исчерпывающей информации, необходимой для самостоятельного выполнения предложенных преподавателем задач, ознакомление с правилами техники безопасности при работе в лаборатории;

самостоятельное выполнение заданий согласно обозначенной учебной программой тематики;

Обработка, обобщение полученных результатов лабораторной работы проводится обучающимися самостоятельно или под руководством преподавателя (в зависимости от степени сложности поставленных задач). В результате оформляется индивидуальный отчет. Подготовленная к сдаче на контроль и оценку работа сдается преподавателю. Форма отчетности может быть письменная, устная или две одновременно. Главным результатом в данном случае служит получение положительной оценки по каждой лабораторной работе/практическому занятию. Это является необходимым условием при проведении рубежного контроля и допуска к зачету/дифференцированному зачету/экзамену. При

получении неудовлетворительных результатов обучающийся имеет право в дополнительное время пересдать преподавателю работу до проведения промежуточной аттестации.

Самостоятельная работа.

Для более углубленного изучения темы задания для самостоятельной работы рекомендуется выполнять параллельно с изучением данной темы. При выполнении заданий по возможности используйте наглядное представление материала. Более подробная информация о самостоятельной работе представлена в разделах «Учебно-методическое обеспечение самостоятельной работы по дисциплине (модулю)», «Методические указания к самостоятельной работе по дисциплине (модулю)».

Подготовка к зачету.

К зачету необходимо готовится целенаправленно, регулярно, систематически и с первых дней обучения по данной дисциплине. Попытки освоить учебную дисциплину в период зачетно-экзаменационной сессии, как правило, приносят не слишком удовлетворительные результаты.

При подготовке к экзамену по теоретической части выделите в вопросе главное, существенное (понятия, признаки, классификации и пр.), приведите примеры, иллюстрирующие теоретические положения.

После предложенных указаний у обучающихся должно сформироваться четкое представление об объеме и характере знаний и умений, которыми надо будет овладеть по дисциплине.

## **9. Информационно-технологическое обеспечение образовательного процесса по учебной дисциплине**

### **9.1. Информационные технологии**

1. Персональные компьютеры;
2. Доступ к интернет
3. Проектор.

### **9.2. Программное обеспечение**

1. Операционная система: Astra Linux SE или Windows 7
2. Пакет офисных программ: LibreOffice или Microsoft Office Professional Plus 2007 Russian Academic
3. Справочная система Консультант+
4. Okular или Acrobat Reader DC
5. Ark или 7-zip
6. SKY DNS
7. TrueConf (client)

### **9.3. Информационные справочные системы и профессиональные базы данных**

<b>№ №</b>	<b>Название электронного ресурса</b>	<b>Описание электронного ресурса</b>	<b>Используемый для работы адрес</b>
1.	ЭБС «Университетская библиотека онлайн»	Электронная библиотека, обеспечивающая доступ высших и средних учебных заведений, публичных библиотек и корпоративных пользователей к наиболее востребованным материалам по всем отраслям знаний от ведущих российских издательств	<a href="http://biblioclub.ru/">http://biblioclub.ru/</a>
2.	Научная электронная библиотека eLIBRARY.ru	Крупнейший российский информационно-аналитический портал в области науки, технологии, медицины и образования,	<a href="http://elibrary.ru/">http://elibrary.ru/</a>

		содержащий рефераты и полные тексты более 34 млн научных публикаций и патентов	
3.	Образовательная платформа Юрайт	Электронно-библиотечная система для ВУЗов, ССУЗов, обеспечивающая доступ к учебникам, учебной и методической литературе по различным дисциплинам.	<a href="https://urait.ru/">https://urait.ru/</a>
4.	База данных "EastView"	Полнотекстовая база данных периодических изданий	<a href="https://dlib.eastview.com">https://dlib.eastview.com</a>
5.	Электронная библиотека "Grebennikon"	Библиотека предоставляет доступ более чем к 30 журналам, выпускаемых Издательским домом "Гребенников".	<a href="https://grebennikon.ru/">https://grebennikon.ru/</a>

## 10. Материально-техническое обеспечение образовательного процесса по учебной дисциплине

Для изучения учебной дисциплины «**Экономика**» в рамках реализации основной профессиональной образовательной программы по направлению подготовки **39.03.01-Социология** используются:

**Учебная аудитория для занятий лекционного типа** оснащена специализированной мебелью (стол для преподавателя, парты, стулья, доска для написания мелом); техническими средствами обучения (видеопроекторное оборудование, средства звуковоспроизведения, экран и имеющие выход в сеть Интернет).

**Учебная аудитория для занятий семинарского типа:** оснащена специализированной мебелью (стол для преподавателя, парты, стулья, доска для написания мелом); техническими средствами обучения (видеопроекторное оборудование, средства звуковоспроизведения, экран и имеющие выход в сеть Интернет).

**Помещения для самостоятельной работы обучающихся:** оснащены специализированной мебелью (парты, стулья) техническими средствами обучения (персональные компьютеры с доступом в сеть интернет и обеспечением доступа в электронно-информационную среду университета, программным обеспечением).

## 11. Образовательные технологии

При реализации учебной дисциплины «**Экономика**» применяются различные образовательные технологии, в том числе технологии электронного обучения.

Освоение учебной дисциплины «**Экономика**» предусматривает использование в учебном процессе активных и интерактивных форм проведения учебных занятий в форме проблемного обучения, разбора конкретных ситуаций в сочетании с внеаудиторной работой с целью формирования и развития **профессиональных** навыков обучающихся.

При освоении учебной дисциплины «**Экономика**» предусмотрено применением электронного обучения.

Учебные часы дисциплины «**Экономика**» предусматривают классическую контактную работу преподавателя с обучающимся в аудитории и контактную работу посредством электронной информационно-образовательной среды в синхронном и асинхронном режиме (вне аудитории) посредством применения возможностей компьютерных технологий (электронная почта, электронный учебник, тестирование, вебинар, видеофильм, презентация, форум и др.).

По заочной форме обучения для обучающихся факультета дистанционного обучения освоение учебной дисциплины осуществляется исключительно с применением дистанционных образовательных технологий.

В рамках учебной дисциплины «**Экономика**» предусмотрены встречи с руководителями и работниками организаций, деятельность которых связана с направленностью (профилем) реализуемой основной профессиональной образовательной программы.

**Лист регистрации изменений**

№ п/п	Содержание изменения	Реквизиты документа об утверждении изменения	Дата введения изменения
1.	Утверждена и введена в действие решением факультета социологии на основании Федерального государственного образовательного стандарта высшего образования по направлению подготовки 39.03.01 - Социология (уровень бакалавриата), утвержденным приказом Министерства образования и науки Российской Федерации от 12.11.2015 г. № 1328 и Приказом Министерства науки и высшего образования от 26.11.2020 № 1456 «О внесении изменений в федеральные образовательные стандарты высшего образования»	Протокол заседания УС факультета социологии № 11 от «27» мая 2021 года	01.09.2021
2.	Утверждена и введена в действие решением Ученого Совета факультета социологии на основании Федерального государственного образовательного стандарта высшего образования по направлению подготовки 39.03.01 Социология (уровень бакалавриата), утвержденным приказом Министерства образования и науки Российской Федерации от 05.02.2018 г. № 75	Протокол заседания Ученого Совета факультета социологии № 10 от «26» мая 2022 года	01.09.2022
3.			



Министерство науки и высшего образования Российской Федерации  
Федеральное государственное бюджетное образовательное учреждение  
высшего образования  
«Российский государственный социальный университет»

УТВЕРЖДАЮ  
Декан факультета

 /Ганатова Д.К./  
«26» мая 2022 года

**РАБОЧАЯ ПРОГРАММА ДИСЦИПЛИНЫ (МОДУЛЯ)**  
**ИНФОРМАТИКА И ОСНОВЫ ИНФОРМАЦИОННО-КОММУНИКАЦИОННЫХ**  
**ТЕХНОЛОГИЙ**

**Направление подготовки**  
**«39.03.01 Социология»**

**Направленность**  
**«Социология социальной жизни»**

**ОБРАЗОВАТЕЛЬНАЯ ПРОГРАММА ВЫСШЕГО ОБРАЗОВАНИЯ - ПРОГРАММА**  
**БАКАЛАВРИАТА**

**Квалификация**  
**Бакалавр**

**Форма обучения**  
**Очная, заочная**

**Москва 2022**

Рабочая программа дисциплины (модуля) «Информатика и основы информационно-коммуникационных технологий» разработана на основании федерального государственного образовательного стандарта высшего образования – бакалавриата по направлению подготовки **39.03.01 «Социология»**, утвержденного приказом Министерства образования и науки Российской Федерации № 75 от 05.02.2018, учебного плана по основной профессиональной образовательной программе высшего образования - программы бакалавриата по направлению подготовки **39.03.01 «Социология»** и с учетом следующих профессиональных стандартов, сопряженных с профессиональной деятельностью выпускника: – 01.012 «Социолог: специалист по фундаментальным и прикладным социологическим исследованиям»

Рабочая программа учебной дисциплины разработана кандидатом педагогических наук, доцентом кафедры информатики и прикладной математики Романовой Е.Ю., кандидатом физико-математических наук, доцентом кафедры информатики и прикладной математики Киреевой О.И.

Руководитель основной профессиональной образовательной программы, д-р социол. н., доц., проф.

И.В. Долгорукова

Рабочая программа дисциплины (модуля)обсуждена и утверждена на заседании УС факультета социологии. Протокол № 10 от «26» мая 2022 г.

Декан факультета

д.с.н.,  
профессор  
Д.К. Танатова

Рабочая программа дисциплины (модуля) рекомендована к утверждению представителями организаций-работодателей:

д.т.н., ведущий научный сотрудник  
ФГБУН Институт проблем управления  
им. В.А.Трапезникова Российской  
академии наук

С.А. Кочетков

(подпись)

д.т.н., главный научный сотрудник,  
профессор  
ФГБУН Институт проблем управления  
им. В.А.Трапезникова Российской  
академии наук

С.А. Краснова

(подпись)

Рабочая программа учебной дисциплины рецензирована и рекомендована к утверждению:

Заведующий кафедрой информатики и  
прикладной математики РГСУ  
к.п.н., доцент

С.В. Пивнева

(подпись)

ФГБУН Институт проблем управления  
им. В.А.Трапезникова Российской  
академии наук

Е.А. Гребенюк

(подпись)

Согласовано  
Научная библиотека, директор

И.Г. Маляр

(подпись)



# СОДЕРЖАНИЕ

<b>РАЗДЕЛ 1. ПАСПОРТ РАБОЧЕЙ ПРОГРАММЫ ДИСЦИПЛИНЫ</b> .....	4
1.1 Цель и задачи дисциплины .....	4
1.2. Место учебной дисциплины в структуре основной профессиональной образовательной программы высшего образования-программы бакалавриата.....	4
1.3 Планируемые результаты обучения по учебной дисциплине в рамках планируемых результатов освоения основной профессиональной образовательной программы высшего образования – программы бакалавриата, соотнесенные с установленными индикаторами достижения компетенций .....	4
<b>РАЗДЕЛ 2. СТРУКТУРА И СОДЕРЖАНИЕ ДИСЦИПЛИНЫ</b> .....	7
2.1 Объем учебной дисциплины, включая контактную работу обучающегося с педагогическими работниками и самостоятельную работу обучающегося .....	7
2.2. Учебно-тематический план учебной дисциплины.....	8
<b>РАЗДЕЛ 3. УЧЕБНО-МЕТОДИЧЕСКОЕ ОБЕСПЕЧЕНИЕ САМОСТОЯТЕЛЬНОЙ РАБОТЫ ОБУЧАЮЩИХСЯ ПО УЧЕБНОЙ ДИСЦИПЛИНЕ</b> .....	10
3.1. Виды самостоятельной работы обучающихся по учебной дисциплине .....	10
<b>РАЗДЕЛ 4. ФОНД ОЦЕНОЧНЫХ СРЕДСТВ ДЛЯ ПРОВЕДЕНИЯ ПРОМЕЖУТОЧНОЙ АТТЕСТАЦИИ ОБУЧАЮЩИХСЯ ПО УЧЕБНОЙ ДИСЦИПЛИНЕ</b> .....	16
4.1. Форма промежуточной аттестации обучающегося по учебной дисциплине .....	31
4.2. Перечень компетенций с указанием этапов их формирования в процессе освоения образовательной программы .....	31
4.3 Описание показателей и критериев оценивания компетенций на различных этапах их формирования, описание шкал оценивания.....	33
4.4 Типовые контрольные задания или иные материалы, необходимые для оценки знаний, умений, навыков и (или) опыта деятельности, характеризующих этапы формирования компетенций в процессе освоения образовательной программы.....	34
4.5 Методические материалы, определяющие процедуры оценивания знаний, умений, навыков и (или) опыта деятельности, характеризующих этапы формирования компетенций .....	38
<b>РАЗДЕЛ 5. УСЛОВИЯ РЕАЛИЗАЦИИ ДИСЦИПЛИНЫ</b> .....	38
5.1. Перечень основной и дополнительной учебной литературы для освоения учебной дисциплины .....	38
5.2 Перечень ресурсов информационно-коммуникационной сети «Интернет», необходимых для освоения учебной дисциплины .....	39
5.3 Методические указания для обучающихся по освоению учебной дисциплины.....	39
5.4 Информационно-технологическое обеспечение образовательного процесса по учебной дисциплине .....	41
5.5 Материально-техническое обеспечение образовательного процесса по учебной дисциплине .....	41
5.6 Образовательные технологии .....	42
<b>ЛИСТ РЕГИСТРАЦИИ ИЗМЕНЕНИЙ</b> .....	44

# РАЗДЕЛ 1. ПАСПОРТ РАБОЧЕЙ ПРОГРАММЫ УЧЕБНОЙ ДИСЦИПЛИНЫ

## 1.1 Цель и задачи дисциплины

Цель дисциплины (модуля) заключается в получении обучающимися теоретических знаний о сущности, структуре информатики, видах современных информационных технологий с последующим применением в профессиональной деятельности в условиях перехода к цифровой экономике, систематизации и углублению базовых знаний студентов по теории информации, основам алгоритмизации, вычислительной техники и информационных технологий, формировании практических навыков работы с информацией с использованием современного программного обеспечения с последующим применением в профессиональной сфере и практических навыков (формирование) по видам профессиональной деятельности: социально-технологический; проектный; научно-исследовательский; .

Задачи дисциплины (модуля):

- развитие аналитических, логических и абстрактных форм мышления, необходимых в сфере информатики и информационных технологий;
- получение знаний и формирование умений и навыков решения прикладных задач на персональных компьютерах,
- овладение навыками применения компьютерных технологий создания и обработки текстовых документов профессионального качества,
- формирование умений и получение навыков работы с табличным процессором,
- овладение навыками создания компьютерных презентаций,
- усвоение студентами знаний о современных средствах и методах компьютерной обработки информации различных объемов и типов,
- приобретение практических навыков применения современных информационных технологий в профессиональной деятельности

## 1.2. Место дисциплины (модуля) в структуре основной профессиональной образовательной программы высшего образования-программы бакалаврита

Учебная дисциплина «Информатика и информационные технологии в профессиональной деятельности» реализуется в обязательной части Б1.О.01.15 основной образовательной программы по направлению подготовки **39.03.01 «Социология»** направленность «**Социология социальной жизни**» очной, заочной формам обучения.

Изучение дисциплины (модуля) «Информатика и информационные технологии в профессиональной деятельности» базируется на знаниях и умениях, полученных обучающимися на предыдущих уровнях образования, является базовой для всех курсов, использующих компьютерную технику

Перечень последующих учебных дисциплин, для которых необходимы знания, умения и навыки, формируемые данной учебной дисциплиной:

«Теория и практика социального взаимодействия» (Б1.0.02.02), «Методология и методика социальной жизни» (Б1.0.03.04), «Этнографическое исследование» (Б1. В.04), «Социология труда» (Б1.В. ДВ.01.05)

## 1.3 Планируемые результаты обучения по дисциплине (модулю) в рамках планируемых результатов освоения основной профессиональной образовательной программы высшего образования – программы бакалавриата соотнесенные с установленными индикаторами достижения компетенций

Категория компетенций	Код компетенции	Формулировка компетенции	Код и наименование индикатора достижения компетенции	Результаты обучения
1. Системное и критическое мышление	УК-1	Способен осуществлять поиск, критический анализ информации, применять системный подход для решения поставленных задач	УК-1.1. Анализирует задачу, выделяя ее базовые составляющие	<i>Знать:</i> <i>Принципы</i> осуществления поиска информации для решения поставленной задачи по различным типам запросов  <i>Уметь:</i> Анализировать задачу, выделяя ее базовые составляющие  <i>Владеть: принципами</i> рассматривания и предложения возможных вариантов решения поставленной задачи, оценивая их достоинства и недостатки
			УК-1.2. Определяет, интерпретирует и ранжирует информацию, требуемую для решения поставленной задачи	
1. Информационно-коммуникационная грамотность при решении	ОПК-1	Способен применять современные информационно-коммуникационные технологии в профессиональной	УК-1.3. Осуществляет поиск информации для решения поставленной задачи по различным типам запросов	<i>Знать:</i> релевантные для решения поставленной задачи источники информации
			УК-1.4. При обработке информации отличает факты от мнений, интерпретаций, оценок, формирует собственные мнения и суждения, аргументирует свои выводы и точку зрения	
			УК-1.5. Рассматривает и предлагает возможные варианты решения поставленной задачи, оценивая их достоинства и недостатки	
			ОПК-1.1. Определяет релевантные для решения поставленной задачи источники информации,	

<p>профессиональ ных задач</p>		<p>деятельности социолога</p>	<p>включая национальные и международные базы данных, электронные библиотечные системы, специализированные пакеты прикладных программ</p> <p>ОПК-1.2. Проводит поиск социологической информации, необходимой для решения поставленной задачи, получает на ее основе социологические данные</p>	<p><i>Уметь:</i></p> <p>Проводить поиск социологической информации, необходимой для решения поставленной задачи, получает на ее основе социологические данные</p> <p><i>Владеть:</i> необходимыми статистическими процедурами при использовании специализированных пакетов прикладных программ (таких, как MS Excel, Eviews, Stata, SPSS)</p>
			<p>ОПК-1.3. Выполняет необходимые статистические процедуры при использовании специализированных пакетов прикладных программ (таких, как MS Excel, Eviews, Stata, SPSS)</p>	
			<p>ОПК-1.4. Создает и поддерживает нормативно- методическую и информационную базу исследований по заданной теме</p>	
			<p>ОПК-1.5. Регламентирует процессы архивации и хранения социологических данных в соответствии с установленными</p>	

## РАЗДЕЛ 2. СТРУКТУРА И СОДЕРЖАНИЕ ДИСЦИПЛИНЫ

### 2.1 Объем дисциплины (модуля), включая контактную работу обучающегося с педагогическими работниками и самостоятельную работу обучающегося

Общая трудоемкость дисциплины, изучаемой в 1 семестре, составляет 2 зачетных единиц. По дисциплине предусмотрен *зачет*.

#### Очная форма обучения

Вид учебной работы	Всего часов	Семестры				
		1	2	3		
<b>Контактная работа обучающихся с педагогическими работниками (по видам учебных занятий) (всего):</b>	<b>196</b>	<b>52</b>	<b>72</b>	<b>72</b>		
Учебные занятия лекционного типа	40	8	16	16		
Практические занятия	0	0	0	0		
Лабораторные занятия	96	32	32	32		
Контактная работа в ЭИОС	60	12	24	24		
<b>Самостоятельная работа обучающихся, всего</b>	<b>137</b>	<b>20</b>	<b>72</b>	<b>45</b>		
<b>Контроль промежуточной аттестации (час)</b>	<b>27</b>	<b>зачет</b>	<b>зачет</b>	<b>экзамен 27</b>		
<b>ОБЪЕМ ДИСЦИПЛИНЫ В ЧАСАХ</b>	<b>360</b>	<b>72</b>	<b>144</b>	<b>144</b>		

#### Заочная форма обучения

Вид учебной работы	Всего часов	Курсы				
		Сессия1	Сессия2	Сессия3		
<b>Контактная работа обучающихся с педагогическими работниками (по видам учебных занятий) (всего):</b>	<b>82</b>	<b>18</b>	<b>32</b>	<b>32</b>		
Учебные занятия лекционного типа	10	2	4	4		
Практические занятия	0	0	0	0		
Лабораторные занятия	24	8	8	8		
Контактная работа в ЭИОС	48	8	20	20		
<b>Самостоятельная работа обучающихся, всего</b>	<b>261</b>	<b>50</b>	<b>108</b>	<b>103</b>		
<b>Контроль промежуточной аттестации (час)</b>	<b>17</b>	<b>зачет</b>	<b>зачет</b>	<b>экзамен 9</b>		
<b>ОБЪЕМ ДИСЦИПЛИНЫ В ЧАСАХ</b>	<b>360</b>	<b>72</b>	<b>144</b>	<b>144</b>		

## 2.2. Учебно-тематический план дисциплины (модуля)

### Очной формы обучения

Раздел, тема	Виды учебной работы, академических часов						
	Всего	Самостоятельная работа	Контактная работа обучающихся с педагогическими работниками				
			Всего	Лекционные занятия	Семинарские/практические занятия	Лабораторные занятия	Контактная работа в ЭИОС
<b>Модуль 1 (семестр 1)</b>							
Раздел 1.1	36	10	26	4	0	16	6
Раздел 1.2	36	10	26	4	0	16	6
<b>Контроль промежуточной аттестации (час)</b>	<b>0</b>						
<b>Общий объем, часов</b>	<b>72</b>	<b>20</b>	<b>52</b>	<b>8</b>	<b>0</b>	<b>32</b>	<b>12</b>
<b>Форма промежуточной аттестации</b>	<b>зачет</b>						
<b>Модуль 2 (семестр 2)</b>							
Раздел 2.1	36	18	18	4	0	8	6
Раздел 2.2	36	18	18	4	0	8	6
Раздел 2.3	36	18	18	4	0	8	6
Раздел 2.4	36	18	18	4	0	8	6
<b>Контроль промежуточной аттестации (час)</b>	<b>0</b>						
<b>Общий объем, часов</b>	<b>144</b>	<b>72</b>	<b>72</b>	<b>16</b>	<b>0</b>	<b>32</b>	<b>24</b>
<b>Форма промежуточной аттестации</b>	<b>зачет</b>						
<b>Модуль 3 (семестр 3)</b>							
Раздел 3.1	29	11	18	4	0	8	6
Раздел 3.2	29	11	18	4	0	8	6
Раздел 3.3	29	11	18	4	0	8	6
Раздел 3.4	30	12	18	4	0	8	6
<b>Контроль промежуточной аттестации (час)</b>	<b>27</b>						
<b>Общий объем, часов</b>	<b>144</b>	<b>45</b>	<b>72</b>	<b>16</b>	<b>0</b>	<b>32</b>	<b>24</b>
<b>Форма промежуточной аттестации</b>	<b>экзамен</b>						
<b>Общий объем часов по учебной дисциплине</b>	<b>360</b>	<b>137</b>	<b>196</b>	<b>40</b>	<b>0</b>	<b>96</b>	<b>60</b>

*Заочной формы обучения*

Раздел, тема	Виды учебной работы, академических часов						
	Всего	Самостоятельная работа	Контактная работа обучающихся с педагогическими работниками				
			Всего	Лекционные занятия	Семинарские/практические занятия	Лабораторные занятия	Контактная работа в ЭИОС
<b>Модуль 1 (Курс 1, сессия 1)</b>							
Раздел 1.1	36	26	10	2	0	4	4
Раздел 1.2	36	28	8	0	0	4	4
<b>Контроль промежуточной аттестации (час)</b>	<b>0</b>						
<b>Общий объем, часов</b>	<b>72</b>	<b>50</b>	<b>18</b>	<b>2</b>	<b>0</b>	<b>8</b>	<b>8</b>
<b>Форма промежуточной аттестации</b>	<b>зачет</b>						
<b>Модуль 2 (Курс 1, сессия 2)</b>							
Раздел 2.1	36	27	9	2	0	2	5
Раздел 2.2	36	27	9	2	0	2	5
Раздел 2.3	36	29	7	0	0	2	5
Раздел 2.4	36	29	7	0	0	2	5
<b>Контроль промежуточной аттестации (час)</b>	<b>0</b>						
<b>Общий объем, часов</b>	<b>144</b>	<b>108</b>	<b>32</b>	<b>4</b>	<b>0</b>	<b>8</b>	<b>20</b>
<b>Форма промежуточной аттестации</b>	<b>зачет</b>						
<b>Модуль 3 (Курс 2, сессия 3)</b>							
Раздел 3.1	34	25	9	2	0	2	5
Раздел 3.2	35	26	9	2	0	2	5
Раздел 3.3	33	26	7	0	0	2	5
Раздел 3.4	33	26	7	0	0	2	5
<b>Контроль промежуточной аттестации (час)</b>	<b>9</b>						
<b>Общий объем, часов</b>	<b>144</b>	<b>103</b>	<b>32</b>	<b>4</b>	<b>0</b>	<b>8</b>	<b>20</b>
<b>Форма промежуточной аттестации</b>	<b>экзамен</b>						
<b>Общий объем часов по учебной дисциплине</b>	<b>360</b>	<b>261</b>	<b>82</b>	<b>10</b>	<b>0</b>	<b>24</b>	<b>48</b>

### РАЗДЕЛ 3. УЧЕБНО-МЕТОДИЧЕСКОЕ ОБЕСПЕЧЕНИЕ САМОСТОЯТЕЛЬНОЙ РАБОТЫ ОБУЧАЮЩИХСЯ ПО УЧЕБНОЙ ДИСЦИПЛИНЕ

#### 3.1. Виды самостоятельной работы обучающихся по учебной дисциплине

##### *Очной формы обучения*

Раздел, тема	Всего	Виды самостоятельной работы обучающихся					
		Академическая активность, час	Форма академической активности	Выполнение практ. заданий, час	Форма практического задания	Рубежный текущий контроль, час	Форма рубежного текущего контроля
<b>Модуль 1 (семестр 1)</b>							
Раздел 1.1	10	4	Подготовка к лекционным и практическим занятиям, самостоятельное изучение раздела в ЭИОС	4	лаб. работа	2	Компьютерное тестирование или иная форма рубежного контроля по усмотрению преподавателя
Раздел 1.2	10	4	Подготовка к лекционным и практическим занятиям, самостоятельное изучение раздела в ЭИОС	4	лаб. работа	2	Компьютерное тестирование или иная форма рубежного контроля по усмотрению преподавателя
<b>Общий объем по модулю/семестру, часов</b>	<b>20</b>	<b>8</b>		<b>8</b>		<b>4</b>	
<b>Модуль 2 (семестр 2)</b>							
Раздел 2.1	18	8	Подготовка к лекционным и практическим занятиям, самостоятельное изучение раздела в ЭИОС	8	лаб. работа	2	Компьютерное тестирование или иная форма рубежного контроля по усмотрению преподавателя
Раздел 2.2	18	8	Подготовка к лекционным и практическим занятиям, самостоятельное изучение раздела в ЭИОС	8	лаб. работа	2	Компьютерное тестирование или иная форма рубежного контроля по усмотрению преподавателя
Раздел 2.3	18	8	Подготовка к лекционным и практическим занятиям, самостоятельное изучение раздела в ЭИОС	8	лаб. работа	2	Компьютерное тестирование или иная форма рубежного контроля по усмотрению преподавателя



Раздел 2.4	18	8	Подготовка к лекционным и практическим занятиям, самостоятельное изучение раздела в ЭИОС	8	лаб. работа	2	Компьютерное тестирование или иная форма рубежного контроля по усмотрению преподавателя
<b>Общий объем по модулю/семестру, часов</b>	<b>72</b>	<b>32</b>		<b>32</b>		<b>8</b>	
<b>Модуль 3 (семестр 3)</b>							
Раздел 3.1	11	4	Подготовка к лекционным и практическим занятиям, самостоятельное изучение раздела в ЭИОС	5	лаб. работа	2	Компьютерное тестирование или иная форма рубежного контроля по усмотрению преподавателя
Раздел 3.2	11	4	Подготовка к лекционным и практическим занятиям, самостоятельное изучение раздела в ЭИОС	5	лаб. работа	2	Компьютерное тестирование или иная форма рубежного контроля по усмотрению преподавателя
Раздел 3.3	11	4	Подготовка к лекционным и практическим занятиям, самостоятельное изучение раздела в ЭИОС	5	лаб. работа	2	Компьютерное тестирование или иная форма рубежного контроля по усмотрению преподавателя
Раздел 3.4	12	5	Подготовка к лекционным и практическим занятиям, самостоятельное изучение раздела в ЭИОС	5	лаб. работа	2	Компьютерное тестирование или иная форма рубежного контроля по усмотрению преподавателя
<b>Общий объем по модулю/семестру, часов</b>	<b>45</b>	<b>17</b>		<b>20</b>		<b>8</b>	
<b>Общий объем по дисциплине, часов</b>	<b>137</b>	<b>57</b>		<b>60</b>		<b>20</b>	

*Заочной формы обучения*

Раздел, тема	Всего	Виды самостоятельной работы обучающихся					
		Академическая активность, час	Форма академической активности	Выполнение практ. заданий, час	Форма практического задания	Рубежный текущий контроль, час	Форма рубежного текущего контроля

<b>Модуль 1 (сессия 1)</b>							
Раздел 1.1	26	12	Подготовка к лекционным и практическим занятиям, самостоятельное изучение раздела в ЭИОС	12	лаб. работа	2	Компьютерное тестирование или иная форма рубежного контроля по усмотрению преподавателя
Раздел 1.2	28	13	Подготовка к лекционным и практическим занятиям, самостоятельное изучение раздела в ЭИОС	13	лаб. работа	2	Компьютерное тестирование или иная форма рубежного контроля по усмотрению преподавателя
<b>Общий объем по модулю/семестру, часов</b>	<b>50</b>	<b>25</b>		<b>25</b>		<b>4</b>	
<b>Модуль 2 (сессия 2)</b>							
Раздел 2.1	27	12	Подготовка к лекционным и практическим занятиям, самостоятельное изучение раздела в ЭИОС	13	лаб. работа	2	Компьютерное тестирование или иная форма рубежного контроля по усмотрению преподавателя
Раздел 2.2	27	12	Подготовка к лекционным и практическим занятиям, самостоятельное изучение раздела в ЭИОС	13	лаб. работа	2	Компьютерное тестирование или иная форма рубежного контроля по усмотрению преподавателя
Раздел 2.3	29	13	Подготовка к лекционным и практическим занятиям, самостоятельное изучение раздела в ЭИОС	14	лаб. работа	2	Компьютерное тестирование или иная форма рубежного контроля по усмотрению преподавателя
Раздел 2.4	29	13	Подготовка к лекционным и практическим занятиям, самостоятельное изучение раздела в ЭИОС	14	лаб. работа	2	Компьютерное тестирование или иная форма рубежного контроля по усмотрению преподавателя
<b>Общий объем по модулю/семестру, часов</b>	<b>108</b>	<b>50</b>		<b>54</b>		<b>8</b>	
<b>Модуль 3 (сессия 3)</b>							
Раздел 3.1	25	11	Подготовка к лекционным и практическим занятиям, самостоятельное изучение раздела в ЭИОС	12	лаб. работа	2	Компьютерное тестирование или иная форма рубежного контроля по усмотрению преподавателя

Раздел 3.2	26	12	Подготовка к лекционным и практическим занятиям, самостоятельное изучение раздела в ЭИОС	12	лаб. работа	2	Компьютерное тестирование или иная форма рубежного контроля по усмотрению преподавателя
Раздел 3.3	26	12	Подготовка к лекционным и практическим занятиям, самостоятельное изучение раздела в ЭИОС	12	лаб. работа	2	Компьютерное тестирование или иная форма рубежного контроля по усмотрению преподавателя
Раздел 3.4	26	12	Подготовка к лекционным и практическим занятиям, самостоятельное изучение раздела в ЭИОС	12	лаб. работа	2	Компьютерное тестирование или иная форма рубежного контроля по усмотрению преподавателя
<b>Общий объем по модулю/семестру, часов</b>	<b>103</b>	<b>47</b>		<b>48</b>		<b>8</b>	
<b>Общий объем по дисциплине, часов</b>	<b>261</b>	<b>122</b>		<b>127</b>		<b>20</b>	

### 3.2 Методические указания к самостоятельной работе по учебной дисциплине

#### РАЗДЕЛ 1.1. «Студент в среде дистанционного обучения»

**Цель:** развитие навыков эффективной, комфортной и безопасной работы в электронной среде в процессе обучения.

#### Перечень изучаемых элементов содержания

Тема 1. Студент в электронной образовательной среде.

Дистанционное обучение. Функции систем дистанционного обучения. Классификация систем дистанционного обучения.

Уровни дистанционного обучения. Виды технологий дистанционного обучения..  
Преимущества дистанционного обучения

Тема 2. Библиотечная деятельность.

Библиотечные электронные системы. Научные электронные библиотеки. Российский индекс научного цитирования. Базы научного цитирования.

Тема 3. Антивирусы.

Информация как объект защиты. Понятие безопасности информационных систем. Основные методы и средства противодействия угрозам безопасности информационных систем. Назначение, классификация и состав информационных технологий защиты информации. Законодательство в сфере информационных технологий. Компьютерные вирусы. Методы защиты от вирусов, методы профилактики. Антивирусное программное обеспечение. Резервирование и архивация данных. Программы резервного копирования, программы-архиваторы.

Тема 4. Поискковые системы.

Технические, технологические и организационные основы построения глобальной сети Интернет. Адресация в Интернет; основные службы Интернет. Поискковые системы. Основные способы поиска информации. Как работает поисковой индекс. Поисковый робот. Поисковая машина.

Тема 5. Геоинформационные системы

Тема 6. Облачные сервисы. Организация совместной работы: сервисы Google. Web-службы в облаке

Обзор «облачных» архитектур. Infrastructure-as-a-Service (IaaS). Преимущества и риски, связанные с IaaS. Область применения IaaS. Software-as-a-Service (SaaS). Крупнейшие SaaS-решения. Преимущества и риски, связанные с SaaS. Область применения SaaS. Platform-as-a-Service (PaaS). SaaS. MaaS.

Google Apps. Почта и обмен сообщениями. Календарь. Google Docs: Документы, Таблицы, Презентации, Формы. Совместный доступ. Настройка совместного доступа. Стартовая страница и редактор страниц. App Engine.

### **Вопросы для самоподготовки:**

1. Преимущества и недостатки систем дистанционного обучения.
2. Кейс-технологии. TV-технологии. Сетевые технологии.
3. Библиотечные электронные системы.
4. Назначение, классификация и состав информационных технологий защиты информации.
5. Компьютерные вирусы.
6. Методы защиты от вирусов, методы профилактики.
7. Антивирусное программное обеспечение.
8. Сетевые модели «облачных» сервисов.
9. Infrastructure-as-a-Service (IaaS).
10. Software-as-a-Service (SaaS). Преимущества и риски, связанные с SaaS. Область применения SaaS.
11. Platform-as-a-Service (PaaS).
12. Платформа Windows Azure.
13. Облачные сервисы Microsoft
14. Облачные сервисы Google

### **ПРАКТИЧЕСКОЕ ЗАДАНИЕ К РАЗДЕЛУ 1.1**

При изучении дисциплины «Информатика и информационные технологии в профессиональной деятельности» предусмотрено выполнение практического задания, которое выполняется в форме лабораторной работы.

#### **Рубежное тестирование к Раздел 1.1.**

(?) Дистанционное обучение – это ...

(!) комплекс образовательных услуг, предоставляемых с помощью специализированной информационно-образовательной среды, базирующейся на средствах обмена учебной информацией на расстоянии

(?) целенаправленный педагогический процесс организации и стимулирования активной учебно-познавательной деятельности учащихся по овладению знаниями, умениями и навыками

(?) комплекс образовательных услуг

(?) форма организации процесса обучения, основным принципом которой является принцип свободы выбора

(?) По способу получения учебной информации различают?

(!) синхронные и асинхронные учебные системы

(?) технические и технологические учебные системы

(?) поисковые системы

(?) синхронные учебные системы

(??)Синхронные системы предполагают одновременное участие в процессе учебных занятий обучаемых и преподавателя. К таким системам относятся:

(!)интерактивное телевидение, компьютерные телеконференции, видеоконференции, MUD, IRC, MOO

(?)интерактивное телевидение, компьютерные телеконференции, видеоконференции, MUD

(?)MUD, IRC, MOO

(?)интерактивное телевидение, компьютерные телеконференции, видеоконференции

(??)Преимущества дистанционного обучения

(!)возможность обучаться в индивидуальном темпе

(!)интерактивность

(!)возможность проходить тестирование в режиме прямого доступа

(!)свободный доступ учащихся к базам данных, библиотечным каталогам и другим информационным ресурсам

Общее количество вопросов – 25 (из 60).

Время прохождения теста – 45 минут.

Максимальное количество баллов за тест – 100.

№ секции	Кол-во вопросов	Выборка
1.1.	5	2
1.2.	7	3
1.3.	13	8
1.4.	23	8
1.5.	5	2
1.6.	7	2
Итого	60	25

### Критерии оценивания

Количество баллов	<65	65>
Зачет	не зачтено	зачтено

### РАЗДЕЛ 1.2. «Создание эффектных презентаций»

**Цель:** Ознакомиться с технологиями создания презентаций.

#### Перечень изучаемых элементов содержания

Основные типы презентаций. Создание базовой презентации в PowerPoint. Приемы создания и обработки презентаций в среде приложения MS PowerPoint. Работа в программе в различных режимах (режимы обычный, сортировщик слайдов, показ слайдов, страницы заметок). Формирование слайдов с мультимедиа-объектами. Управление сменой слайдов. Эффекты анимации и управление ими.

Значение портфолио. Принципы наполнения портфолио. Эффективность устной презентации.

#### Вопросы для самоподготовки:

1. Функциональные возможности MS PowerPoint.
2. Режимы работы программы MS PowerPoint.
3. Методика проектирования презентаций.

#### 4. Факторы эффективности устных выступлений.

### ПРАКТИЧЕСКОЕ ЗАДАНИЕ К РАЗДЕЛУ 1.2

При изучении дисциплины «Информатика и информационные технологии в профессиональной деятельности» предусмотрено выполнение практического задания, которое выполняется в форме лабораторной работы.

#### РУБЕЖНЫЙ КОНТРОЛЬ К РАЗДЕЛУ 1.2:

**форма рубежного контроля** – компьютерное тестирование

(?) Что такое презентация PowerPoint?

(!) демонстрационный набор слайдов, подготовленных на компьютере

(?) прикладная программа для обработки электронных таблиц

(?) устройство компьютера, управляющее демонстрацией слайдов

(?) текстовый документ, содержащий набор рисунков, фотографий, диаграмм

(?) PowerPoint нужен для создания ....

(?) таблиц с целью повышения эффективности вычисления формульных выражений

(?) текстовых документов, содержащих графические объекты

(?) Internet-страниц с целью обеспечения широкого доступа к имеющейся информации

Выборка – 20 из 60

Время прохождения теста – 50 минут

Максимальное количество баллов за тест – 100

№ секции	Кол-во вопросов
2.1.	17
2.2.	3
<b>Итого</b>	<b>20</b>

#### Критерии оценивания

<b>Количество баллов</b>	<65	65>
<b>Зачет</b>	не зачтено	зачтено

### РАЗДЕЛ 2.1 «Продвинутые методы обработки текстовых документов»

**Цель:** изучение методов автоматизации работы с типовыми документами.

#### Перечень изучаемых элементов содержания

Форма представления данных в компьютере. Форматы текстовых файлов. Способы кодирования текстовой информации. Правила набора текста и форматирования документа с учетом дальнейшего использования. Понятия «связывание» и «внедрение» объектов. Назначение режима «Главный документ». Использование шаблонов для работы с типовыми документами. Работа со стилями и списками. Сложное форматирование документов. Таблицы. Графические объекты. Формулы. Ссылки. Рассылки. Рецензирование.

#### Вопросы для самоподготовки:

1. Способы управления свойствами символов текста.

2. Способы управления свойствами абзацев.
3. Способы управления свойствами страницы.
4. Понятие раздела документа, его свойства.
5. Колонтитулы и способы их создания.
6. Списки и их виды.
7. Понятие «Стиль» и возможности этой функции текстового процессора.
8. Сноски, назначение и виды.
9. Назначение закладок.
10. Назначение и способы создания примечаний.
11. Способы ввода информации об авторе примечаний при их создании.
12. Назначение и способы создания перекрестных ссылок.
13. Таблицы и способы их создания в MS Word.
14. Понятие «поля» и способы их использования для выполнения вычислений в документе.
15. Назначение, виды и способы создания диаграмм в документе.
16. Способы создания формул в тексте документа.
17. Виды графических объектов, создаваемых средствами ТП MS Word и способы управления их свойствами.
18. Понятие «стиля», Способы создания и изменения стиля.
19. Технология OLE. Понятия «связывание» и «внедрение» объектов.
20. Создание связанных и внедренных объектов в текстовом документе.
21. Списки и способы их создания и форматирования.
22. Понятие «полей» (инструкций) и правила их формирования.
23. Правила набора текста с учетом дальнейшего использования при подготовке публикаций.

### **ПРАКТИЧЕСКОЕ ЗАДАНИЕ К РАЗДЕЛУ 2.1**

При изучении дисциплины «Информатика и информационные технологии в профессиональной деятельности» предусмотрено выполнение практического задания, которое выполняется в форме лабораторной работы.

### **РУБЕЖНЫЙ КОНТРОЛЬ К РАЗДЕЛУ 2.1:**

**форма рубежного контроля** – компьютерное тестирование

- (??) Основные функции текстового редактора:
- (?) копирование, перемещение, уничтожение и сортировка фрагментов текста
- (!) создание, редактирование, сохранение и печать текстов
- (?) автоматическая обработка информации, представленной в текстовых файлах
- (??) Что такое курсор?
- (?) клавиша на клавиатуре
- (!) отметка на экране дисплея, указывающая позицию, в которой будет отображен вводимый с клавиатуры символ
- (?) наименьший элемент изображения на экране

Темы 1-6.

1. Работа с документами.
2. Работа со стилями и списками.
3. Сложное форматирование документов.
4. Таблицы.
5. Графические объекты.
6. Формулы.

Общее количество вопросов – 25 (из 60).

Время прохождения теста – 45 минут.

Максимальное количество баллов за тест – 100.

№ секции	Кол-во вопросов	выборка
1.	31	10
2.	9	5
3.	9	5
4.	3	1
5.	6	3
6.	2	1
Итого	60	25

### Критерии оценивания

<b>Количество баллов</b>	<65	65>
<b>Зачет</b>	не зачтено	зачтено

## РАЗДЕЛ 2.2 «Продвинутые методы обработки электронных таблиц»

**Цель:** освоение информационных технологий обработки числовой информации в электронных таблицах. Совершенствуются способности к анализу, логическому осмыслению, постановке цели и выбору путей ее достижения.

### Перечень изучаемых элементов содержания

Компьютерные технологии обработки табличных данных. Автоматизация процессов обработки данных. Основные методы оптимизации работы Excel. Автоматизация поиска данных в таблицах. Статистическая обработка данных. Построение графических зависимостей. Способы анализа данных в электронных таблицах. Списки и их использование для анализа табличных данных. Анализ данных с помощью сводных таблиц. Решение оптимизационных задач. Финансовые функции. Таблицы подстановки. Создание элементов управления на рабочем листе. Графические возможности современных табличных процессоров.

### Вопросы для самоподготовки:

1. Ознакомление с интерфейсом программы.
2. Освоение процедуры ввода данных в ячейки таблицы.
3. Использование средств, повышающих эффективность ввода данных.
4. Изучение основных приемов редактирования таблиц.
5. Форматирование текстовых данных
6. Форматирование числовых данных
7. Создание условных форматов и примечаний.
8. Состав рабочей книги MS Excel и особенности объектов, входящих в него.
9. Создание рабочей книги. Технология работы с листами.
10. Ввод и редактирование данных (ввод чисел, ввод текста, ввод одного значения сразу в несколько ячеек, редактирование содержимого ячейки).
11. Особенности различных форматов данных, используемых в таблицах.
12. Ряды автозаполнения как средство автоматизации ввода данных в таблицы.
13. Правила создания формул в табличном процессоре MS Excel.
14. Запись формул и порядок выполнения операций при вычислениях, заданных ими.



15. Ссылка как операнд формулы. Виды ссылок и особенности их использования для вычислений.
16. Использование мастера функций для ввода формул.
17. Синтаксис и правила использования статистических функций.
18. Синтаксис и правила использования логических функций.
19. Типы диаграмм и графиков, способы их построения.
20. Назначение диаграмм различных типов.
21. Объекты диаграмм (ряды данных, надписи, линии сетки, легенда).
22. Методы оформления диаграмм различного типа.
23. Списки и требования к их содержанию и оформлению
24. Сортировка данных и способы ее осуществления (одноуровневая, многоуровневая).
25. Фильтры и их виды.
26. Сущность сводных таблиц и способы их создания.
27. Консолидация данных и способы ее осуществления, методы консолидации.
28. Функции прогнозирования, их назначение и применение.
29. Назначение метода Подбор параметра.
30. Круг задач, решаемых методом Подбор параметра.
31. Назначение метода Поиск решения.
32. Особенности задач, решаемых с помощью метода Поиск решения.
33. Способы задания ограничений для задач поиска решения.
34. Создание элементов управления на рабочем листе (списки, флажки).
35. Финансовые функции, их назначение, синтаксис, аргументы финансовых функций.
36. Правила создания формул с использованием финансовых функций в табличном процессоре MS Excel.
37. Использование мастера функций для ввода формул.
38. Назначение, синтаксис и правила использования таблиц подстановки.
39. Использование одномерных и двумерных таблиц подстановки для анализа финансовых данных.

## **ПРАКТИЧЕСКОЕ ЗАДАНИЕ К РАЗДЕЛУ 2.2**

При изучении дисциплины «Информатика и информационные технологии в профессиональной деятельности» предусмотрено выполнение практического задания, которое выполняется в форме лабораторной работы.

### **РУБЕЖНЫЙ КОНТРОЛЬ К РАЗДЕЛУ 2.2 :**

**форма рубежного контроля – компьютерное тестирование**

- (??) Основное назначение электронных таблиц -
- (?) редактировать и форматировать текстовые документы
- (?) хранить большие объемы информации
- (!) выполнять расчет по формулам
- (?) нет правильного ответа
- (??) Что позволяет выполнять электронная таблица?
- (?) решать задачи на прогнозирование и моделирование ситуаций
- (!) представлять данные в виде диаграмм, графиков
- (?) при изменении данных автоматически пересчитывать результат
- (?) выполнять чертежные работы

Темы:

- 4.1 Введение в MS Excel
- 4.2 Основы вычислений

4.3 Работа с диаграммами

4.4 Списки в MS Excel

Общее количество вопросов – 20 из 87

Время прохождения теста – 45 минут

№ секции	Кол-во вопросов
4.1.	3
4.2.	10
4.3.	3
4.4	4
<b>Итого</b>	<b>20</b>

### Критерии оценивания

<b>Количество баллов</b>	<65	65>
<b>Зачет</b>	не зачтено	зачтено

## РАЗДЕЛ 2.3 . «Автоматизация офиса»

**Цель:** заключается в изучении моделей организации обработки информационных потоков, ознакомлении с технологиями программирования и автоматизации приложений MSOffice с помощью VBA.

### Перечень изучаемых элементов содержания

Типовые решения автоматизации офиса. Программное обеспечение (офисные программные приложения, прикладное ПО, антивирусы). Направления автоматизации деятельности офисов. Обеспечение совместной деятельности. Пример системы автоматизации документооборота "1С:Документооборот".

Облачные ИТ автоматизации офиса. Информационные облачные технологии автоматизации офиса. Сущность, методы и инструментарий. «Умный офис»: от умного энергопотребления до умной печати. Технологии современного офиса: Интернет вещей, Искусственный интеллект, Параллельная работа с документами, Удаленная работа, Облачное хранение, VR и AR (виртуальная и дополненная реальность), 3-D печать.

Автоматизация приложений MS Office. Visual Basic for Application (VBA), MS Excel, MS Word.

### Вопросы для самоподготовки:

1. Информационная технология автоматизированного офиса.
2. Развитие офисной автоматизации: от традиционного офиса к производственному и электронному
3. лектронный документооборот
4. Системы автоматизации делопроизводства
5. Системы комплексной автоматизации бизнес-процессов.
6. Информационные облачные технологии автоматизации офиса.
7. Автоматизация приложений MS Office.

## ПРАКТИЧЕСКОЕ ЗАДАНИЕ К РАЗДЕЛУ 2.3

При изучении дисциплины «Информатика и информационные технологии в профессиональной деятельности» предусмотрено выполнение практического задания, которое выполняется в форме лабораторной работы.

### **РУБЕЖНЫЙ КОНТРОЛЬ К РАЗДЕЛУ 2.3:**

**форма рубежного контроля** – компьютерное тестирование

(??) Система документооборота должна содержать:

(!) Развитые средства адаптации к административной структуре компании

(?) Планирование работы

(!) Порядок работы с документами

(?) Планирование мероприятий

(??) Планирование работ включает в себя:

(!) Планирование ресурсов

(?) Порядок работы с документами

(!) Составление регламента работ

(!) Калькуляцию затрат

Темы:

5.1 Современные технологии автоматизации офиса

5.2 Направления автоматизации деятельности офисов

5.3 «Умный офис»: от умного энергопотребления до умной печати

5.4 Автоматизация работы с офисным пакетом Microsoft Office

Общее количество вопросов – 16 из 85

Время прохождения теста – 45 минут

<b>№ секции</b>	<b>Кол-во вопросов</b>
5.1.	4
5.2.	4
5.4.	4
5.5.	4
<b>Итого</b>	<b>16</b>

### **Критерии оценивания**

<b>Количество баллов</b>	<65	65>
<b>Зачет</b>	не зачтено	зачтено

### **РАЗДЕЛ 2.4. «Консультант-плюс»**

**Цель:** заключается в формировании представления о назначении правовой информации и навыков работы в справочных правовых системах на примере системы КонсультантПлюс.

#### **Перечень изучаемых элементов содержания**

Тема 1. Сравнение системы Консультант плюс с другими СПС

Тема 2. Структура Справочной правовой системы

Назначение и возможности программы. Состав Информационных Банков (ИБ). Состав систем семейства. Пополнение системы «Консультант Плюс». Работа с системой

Тема 3. Как искать информацию в системе Консультант Плюс

Поиск документа или его фрагмента. Поиск ответа на практический вопрос. Создание подборки документов по теме. Поиск справочной информации.

Тема 4. Как сохранить результаты своей работы

Работа с текстом документа: копирование в Word, сохранение в файл, печать, отправка по электронной почте. Работа с закладками: установка и редактирование. Сохранение документов в папки

Тема 5. Как проанализировать документ и не упустить ничего важного

Анализ найденного документа. Справка и примечания. Поиск дополнительной информации к документу: значок «i» и гиперссылки. Получение текста документа на определенную дату: редакции документа. Отслеживание изменений в отдельных документах и в законодательстве

#### **Вопросы для самоподготовки:**

1. Возможности выбора профиля в соответствии с профессиональными потребностями
2. Поиск документа или его фрагмента.
3. Поиск ответа на практический вопрос.
4. Создание подборки документов по теме.
5. Поиск справочной информации. Обращение к Быстрому поиску через стартовую страницу и панель инструментов.
6. В каких случаях эффективен Быстрый поиск.
7. Что и как задавать в строке Быстрого поиска, если требуется найти документ, фрагмент документа.
8. В каких случаях эффективен поиск документов через Карточку поиска.
9. Методика работы с Карточкой поиска (какие поля в каких случаях лучше использовать, сколько полей заполнять и т.д.).
10. Как задать нужное значение в словаре и занести его в поле Карточки поиска, какова методика заполнения полей «Название документа» и «Текст документа», как работать с полем «Дата», в каких случаях и как можно использовать логические условия в словарях. Знать, что и как задавать в строке Быстрого поиска, если требуется найти подборку документов по практическому вопросу.
11. В чем особенности списка документов, полученного в результате Быстрого поиска.
12. Электронный журнал «Азбука права», какую информацию можно в нем получить.
13. Уметь пользоваться электронным журналом «Азбука права».
14. Подборки документов по теме или по общим реквизитам.
15. Дерево-список и его структура.
16. Виды информации, которую можно получить в разделе «Справочная информация», как ним обратиться.
17. Способы сохранения полученной информации, как выбрать наиболее удобный.
18. Как копировать документ или его фрагмент в Word, варианты копирования.
19. Назначение закладок, назначение папок
20. Назначение функции «Документ на контроле», как ставить документы на контроль и снимать с контроля, как получить сведения об изменениях в документах на контроле
21. Особенности представления текста документа в системе КонсультантПлюс
22. Как получить полезную дополнительную информацию к документу или его фрагментам, для чего это нужно.

#### **ПРАКТИЧЕСКОЕ ЗАДАНИЕ К РАЗДЕЛУ 2.4**

При изучении дисциплины «Информатика и информационные технологии в профессиональной деятельности» предусмотрено выполнение практического задания, которое выполняется в форме лабораторной работы.

## **РУБЕЖНЫЙ КОНТРОЛЬ К РАЗДЕЛУ 2.4:**

**форма рубежного контроля** – компьютерное тестирование

(??)СПС Консультант Плюс появилась:

(?)в 1985 году

(?)в 2000 году

(?)в 1998 году

(!)в 1992 году

(??)Лозунгом компании « Консультант Плюс» является:

(?)Быстрее, Выше, Сильнее

(?)Мы работаем, Вы отдыхаете

(!)Надежная правовая поддержка

(?)Мы ищем, Вы находите

(??)Основными источниками получения информации для включения ее в раздел « Законодательство» являются:

(!)органы власти и управления на основании договоров об информационном обмене

(?)официальные источники публикации

(?) любые СМИ

(?)сотрудники органов власти и управления на основе личных контактов

Общее количество вопросов – 16 из 58

Время прохождения теста – 45 минут

<b>№ секции</b>	<b>Кол-во вопросов</b>
6.1.	4
6.2.	4
6.3.	12
6.4.	11
6.5.	27
<b>Итого</b>	<b>58</b>

### **Критерии оценивания**

<b>Количество баллов</b>	<65	65>
<b>Зачет</b>	не зачтено	зачтено

### **РАЗДЕЛ 3.1. «Информационные системы в профессиональной деятельности»**

**Цель:** знакомство с основными достижениями в области информационных систем, которые дают возможность существенно повысить эффективность профессиональной деятельности и создать принципиально новые направления развития.

#### **Перечень изучаемых элементов содержания**

Понятие информационной системы. Управление информационным ресурсом. Основные сектора программного обеспечения на рынке ИКТ. Методологии MRP, ERP, CSRP,

функциональные приложения информационных систем CRM, PLM. Системы автоматизации бизнес-процессов. Информационные системы в медиаиндустрии, системы машинного перевода. Геоинформационные системы. Медицинские информационные системы. Программное обеспечение с закрытым кодом, лицензионный договор, условно-бесплатное программное обеспечение, виды лицензионных соглашений. Свободное программное обеспечение, концепция открытого кода.

#### **Вопросы для самоподготовки:**

1. «Аналитическая пирамиды» Gartner. Классы информационных систем. MRP, ERP, CSRP, CRM, PLM.
2. Системы корпоративного планирования и бюджетирования.
3. Системы консолидации финансовой отчетности.
4. Системы класса CRM.
5. BI-приложения. Примеры BI-приложений компании Oracle.
6. Системы прогностической аналитики.
7. Современные статистические системы: решения, ориентированные на программирование: R, MATLAB.
8. Современные статистические системы: решения, ориентированные на анализ данных: MS Excel, SAS, SPSS, Stata
9. Системы сбора и анализа онлайн-аналитической деятельности.
10. Геоинформационные системы.
11. Медицинские информационные системы.

#### **ПРАКТИЧЕСКОЕ ЗАДАНИЕ К РАЗДЕЛУ 3.1**

При изучении дисциплины «Информатика и информационные технологии в профессиональной деятельности» предусмотрено выполнение практического задания, которое выполняется в форме лабораторной работы.

#### **РУБЕЖНЫЙ КОНТРОЛЬ К РАЗДЕЛУ 3.1:**

**форма рубежного контроля – компьютерное тестирование**

?? Что такое PLM

- (?) Система управления отношениями с заказчиком
- (!) Система управления жизненным циклом продукта
- (?) Система сбора и обработки данных
- (?) Система управления отношениями с поставщиками
- (?) Основные функциональные возможности ERP системы
- (!) Управление производством
- (!) Сбытовое обеспечение
- (!) Управление логистикой
- (!) Частично документооборот
- (?) Какие опции НЕ входят в ERP
- (?) Модуль CRM
- (?) Модуль HelpDesk
- (?) Модуль учета рабочего времени
- (!) MRP

Темы:

- 7.1 Классификации информационных систем. Экономические ИС
- 7.2. Системы автоматизации бизнес-процессов

7.3. Медицинские информационные системы

7.4. Геоинформационные системы

Общее количество вопросов – 16 из 93

Время прохождения теста – 45 минут

№ секции	Кол-во вопросов
7.1.	4
7.2.	4
7.3.	4
7.4.	4
<b>Итого</b>	<b>16</b>

### Критерии оценивания

Количество баллов	<65	65>
Зачет	не зачтено	зачтено

### РАЗДЕЛ 3.2. «Продукты компании 1С в профессиональной деятельности»

**Цель:** получить представление о платформе 1С и прикладных решениях, разработанных на ее основе, навыки работы с продуктами 1С для автоматизации деятельности организаций и частных лиц.

#### Перечень изучаемых элементов содержания

Продукты компании 1С в профессиональной деятельности. Программные решения 1С для учета. Отраслевые решения. Образование.

Знакомство с платформой 1С:Предприятие 8.3.: среда исполнения; среда разработки. Установка системы 1С:Предприятие. Запуск системы 1С:Предприятие. Общие принципы работы с продуктами 1С.

Как устроена «1 С: Бухгалтерия предприятия 8.3» (основные разделы, главное меню программы, главное меню документа). Принципы ведения учета в «1 С: Бухгалтерия предприятия» (субконто счета, автоматизированный и ручной ввод операций).

«1С: Управление фирмой»: управленческий учет, основные возможности решения.

Конфигуратор. Подсистемы, справочники, документы, регистры накопления и оборотные регистры, периодические регистры, отчеты, макеты, перечисления и проведение документов. Разработка конфигурации.

Интернет-решения 1С.

#### Вопросы для самоподготовки:

1. Продукты компании 1С в профессиональной деятельности. Отраслевые решения.
2. «1 С: Бухгалтерия предприятия 8.3»: основные разделы, главное меню программы, главное меню документа.
3. Принципы ведения учета в «1 С: Бухгалтерия предприятия»: субконто счета, автоматизированный и ручной ввод операций
4. «1С: Управление фирмой»: управленческий учет, основные возможности решения.

5. Справочники в «1С:Предприятии»: назначение
6. Информация о хозяйственных операциях: способы ввода и отображения. Журналы.
7. План счетов: назначение, создание.
8. Обработки: определение, назначение
9. Основное назначение регистров системы «1С:Предприятие»
10. Отчеты
11. Индивидуальные пользовательские интерфейсы и роли пользователей. Роли в системе «1С:Предприятие»
12. Демонстрационная информационная база
13. Окно запуска и режимы запуска программы «Управление небольшой фирмой»
14. Режим «1С:Предприятие»: назначение
15. Режим «Конфигуратор»: назначение

### **ПРАКТИЧЕСКОЕ ЗАДАНИЕ К РАЗДЕЛУ 3.2**

При изучении дисциплины «Информатика и информационные технологии в профессиональной деятельности» предусмотрено выполнение практического задания, которое выполняется в форме лабораторной работы.

#### **РУБЕЖНЫЙ КОНТРОЛЬ К РАЗДЕЛУ 3.2:**

**форма рубежного контроля** – компьютерное тестирование

- (??)Обработка... (дополните данное определение)
- (?) Списки значений, задаваемые на этапе конфигурирования
- (?) Средство получения выходной информации
- (!) Используется для выполнения различных действий над информационной базой
- (?) Средств накопления оперативной информации о наличии и движении средств
- (??)Регистры ... (дополните данное определение)
- (?) Списки значений, задаваемые на этапе конфигурирования
- (?) Средство получения выходной информации
- (?) Используется для выполнения различных действий над информационной базой
- (!) Средств накопления оперативной информации о наличии и движении средств
- (??)Журнал расчетов ... (дополните данное определение)
- (!) Средство проведения периодических расчетов и хранения результатов расчета прошлых периодов
- (?) Алгоритмы, по которым могут проводиться расчеты записей журналов расчета
- (?) Средство логического объединения видов расчета по тем или иным признакам
- (?) Средство построения графиков работы предприятия, внешних организаций или отдельных категорий работников

Тема 1. Программные продукты компании 1С

Тема 2. Как устроена «1 С: Бухгалтерия предприятия 8.3»

Тема 3. Конфигуратор

Общее количество вопросов – 16 из 64

Время прохождения теста – 45 минут

<b>№ секции</b>	<b>Кол-во вопросов</b>
7.1.	13
7.2.	21
7.3.	30



<b>Итого</b>	<b>16</b>
--------------	-----------

### Критерии оценивания

<b>Количество баллов</b>	<65	65>
<b>Зачет</b>	не зачтено	зачтено

### РАЗДЕЛ 3.3. «Технологии цифровой экономики и открытые данные в профессиональной деятельности»

**Цель:** получить представление об основных технологиях цифровой экономики, научиться извлекать данные из открытых источников и визуализировать информацию.

#### Перечень изучаемых элементов содержания

Технологии цифровой экономики. Основные сквозные цифровые технологии и их влияние на традиционные сектора экономики. **Ошибка! Закладка не определена.** Искусственный интеллект **Ошибка! Закладка не определена.** Как используется искусственный интеллект **Ошибка! Закладка не определена.**

Концепция открытых данных **Ошибка! Закладка не определена.** Стратегия открытых данных: история и современность **Ошибка! Закладка не определена.**

«Большие данные» (Big Data). Открытые источники информации. **Ошибка! Закладка не определена.** Извлечение данных из открытых источников интернета **Ошибка! Закладка не определена.** Поисковые машины, ориентированные на данные **Ошибка! Закладка не определена.** Парсинг. Юридические аспекты. **Ошибка! Закладка не определена.** Что такое HTML и как строятся сайты. **Ошибка! Закладка не определена.** Парсинг с помощью Python **Ошибка! Закладка не определена.**

Журналистика данных: направление, цель, история. Связь журналистики данных с информатикой, дизайном, статистикой. **Ошибка! Закладка не определена.** Визуализация данных против инфографики? Искусство инфографики **Ошибка! Закладка не определена.** Теория цвета **Ошибка! Закладка не определена.** Композиция **Ошибка! Закладка не определена.** слайдов. Инструменты для визуализации **Ошибка! Закладка не определена.** Сторителлинг **Ошибка! Закладка не определена.**

#### Вопросы для самоподготовки:

1. Ключевые цели национальной программы «Цифровая экономика Российской Федерации»
2. Основные задачи программы «Цифровая экономика Российской Федерации»
3. Основные сквозные цифровые технологии программы «Цифровая экономика Российской Федерации»
4. Технологии в области работы с данными: искусственный интеллект, туманные вычисления, квантовые технологии, суперкомпьютерные технологии, технологии идентификации, математическое моделирование, технологии блокчейна, нейронные сети, киберфизические системы (cps), 3d-технологии (печать) или «аддитивное производство», роботизация, технологии открытого производства, беспилотные технологии, биометрические технологии
5. Стратегической задачей государства в областях электронной торговли C2C, B2C, B2B

6. Взаимодействие бизнеса и государства в электронной форме (B2G) и Цифровая трансформация в сфере связи и телекоммуникаций.
7. Цифровая трансформация энергетики.
8. Веб-сайт как система электронных документов.
9. html-страницы и создание сайтов: инструменты, процесс.
10. Парсинг сайтов: юридические аспекты, законодательство и работа с информацией, инструменты.
11. Журналистика данных: цель, задачи, история.
12. Инфографика и визуализация. Сторителлинг: принципы, две стратегии.

### **ПРАКТИЧЕСКОЕ ЗАДАНИЕ К РАЗДЕЛУ 3.3**

При изучении дисциплины «Информатика и информационные технологии в профессиональной деятельности» предусмотрено выполнение практического задания, которое выполняется в форме лабораторной работы.

#### **РУБЕЖНЫЙ КОНТРОЛЬ К РАЗДЕЛУ 3.3:**

**форма рубежного контроля** – компьютерное тестирование

- (??)Основные задачи программы "Цифровая экономика":
- (!)Обеспечение технологического лидерства страны в условиях формирования глобального цифрового пространства
  - (!)Формирование качественно новой структуры экономических активов
  - (!)Формирование подходов к организации отрасли торговли, учитывающих достижения цифровой экономики
  - (?)Добавить функцию распознавания изображений в вопросно-ответные функции для описания данных
  - (??)Наука и технология создания интеллектуальных машин, особенно интеллектуальных компьютерных программ; свойство интеллектуальных систем выполнять творческие функции, которые традиционно считаются прерогативой человека - это:
  - (!)Искусственный интеллект
  - (?)Туманные вычисления
  - (?)Суперкомпьютерные технологии
  - (?)Квантовые технологии
  - (??)Архитектура системного уровня для расширения облачных функций хранения, вычисления и сетевого взаимодействия - это:
  - (?)Технологии идентификации
  - (?)Квантовые технологии
  - (!)Туманные вычисления
  - (?)Сквозные технологии

Тема 1. Технологии цифровой экономики

Тема 2. Концепция открытых данных

Тема 3. Извлечение данных из открытых источников интернета

Тема 4. Журналистика данных

Общее количество вопросов – 16 из 73

Время прохождения теста – 45

<b>№ секции</b>	<b>Кол-во вопросов</b>
9.1.	4

9.2.	4
9.3.	4
9.4	4
<b>Итого</b>	<b>16</b>

### Критерии оценивания

<b>Количество баллов</b>	<65	65>
<b>Зачет</b>	не зачтено	зачтено

### РАЗДЕЛ 3.4. «Технологии цифровой экономики и открытые данные в профессиональной деятельности»

**Цель:** получить представление об основных технологиях цифровой экономики, применении нейросетей, получить навыки по применению методов машинного обучения в социально-экономической сфере и в области автоматической обработки естественного языка.

#### Перечень изучаемых элементов содержания

Методы машинного обучения. Область Data Science. Интеллектуальный анализ данных. Основные понятия машинного обучения. Где искать датасеты. Задачи классификации и регрессии. Обучение с учителем. Кластеризация. Обучение без учителя. Методы глубокого обучения. Нейросети в искусстве.

Разработка управленческих решений в бизнесе. Примеры актуальных применений в сфере маркетинга. Пример: система оценки стоимости недвижимости. Использование компьютерного зрения в промышленности, медицине и социальной сфере.

Анализ текстов. Информационные технологии в лингвистике. OCR-системы. Автоматическое реферирование и аннотирование. Машинный перевод. Обработка текстов (NLP). Закон Ципфа. Python-библиотека NLTK. Пример: Система анализа мнений покупателей смартфонов.

Анализ сетевых сообществ. Социальный граф. Взаимоотношения. Метрики взаимоотношений в социальном графе. Связи. Метрики связей. Сегментация. Метрики сегментации. Задачи анализа сетевых сообществ. Влияние социальных сетей на бизнес. Аналитика данных в Twitter, в Instagram/Pinterest, в YouTube. Выбор инструментов для анализа социальных медиа

#### Вопросы для самоподготовки:

1. Основные задачи и методы машинного обучения.
2. Задачи классификации и регрессии. Обучение с учителем.
3. Кластеризация. Обучение без учителя.
4. Нейросети и их обучение.
5. Применение анализа данных в маркетинге.
6. Примеры использования компьютерного зрения в промышленности, логистике, медицине и социальной сфере.
7. Информационные технологии в лингвистике. OCR-системы. Автоматическое реферирование и аннотирование.
8. Обработка текстов (NLP). Стемминг, лемматизация, токенизация. Стоп-слова.
9. Закон Ципфа. Машинный перевод.

## 10. Python-библиотеки для NLP: назначение и основные возможности

### ПРАКТИЧЕСКОЕ ЗАДАНИЕ К РАЗДЕЛУ 3.4

При изучении дисциплины «Информатика и информационные технологии в профессиональной деятельности» предусмотрено выполнение практического задания, которое выполняется в форме лабораторной работы.

### РУБЕЖНЫЙ КОНТРОЛЬ К РАЗДЕЛУ 3.4:

**форма рубежного контроля** – компьютерное тестирование

- (??) Где применяется задача регрессии?
- (?) Анализ тональности
- (!) Анализ спроса, объема продаж
- (!) Любые зависимости числа от времени
- (?) Определение языка
- (??) Выберите задачи прикладной лингвистики:
- (!) создание систем искусственного интеллекта
- (!) разработка различного типа автоматических словарей
- (!) создание систем понимания устной речи
- (!) создание систем автоматического перевода
- (??) Что такое токенизация?
- (?) обработка естественного языка
- (!) это процесс разделения письменного языка на предложения-компоненты
- (?) эмпирическая закономерность распределения частоты слов естественного языка
- (?) это процесс нахождения основы слова, которая не обязательно совпадает с корнем слова

Тема 10.1 Методы машинного обучения

Тема 10.2 Анализ текстов

Тема 10.3 Анализ сетевых сообществ

Общее количество вопросов – 16 из 60

Время прохождения теста – 45 минут

Общее количество вопросов – 16 из 73

Время прохождения теста – 45

№ секции	Кол-во вопросов
10.1.	4
10.2.	4
10.3.	4
<b>Итого</b>	<b>16</b>

### Критерии оценивания

<b>Количество баллов</b>	<65	65>
<b>Зачет</b>	не зачтено	зачтено

## РАЗДЕЛ 4. ФОНД ОЦЕНОЧНЫХ СРЕДСТВ ДЛЯ ПРОВЕДЕНИЯ ПРОМЕЖУТОЧНОЙ АТТЕСТАЦИИ ОБУЧАЮЩИХСЯ ПО УЧЕБНОЙ ДИСЦИПЛИНЕ

### 4.1. Форма промежуточной аттестации обучающегося по учебной дисциплине

Контрольным мероприятием промежуточной аттестации обучающихся по учебной дисциплине является **зачет/зачет/экзамен**, который проводится в **устной** форме.

### 4.2. Перечень компетенций с указанием этапов их формирования в процессе освоения образовательной программы

Код компетенции	Формулировка компетенции	Код и наименование индикатора достижения компетенции	Этапы формирования компетенций в процессе освоения образовательной программы
УК-1	Способен осуществлять поиск, критический анализ информации, применять системный подход для решения поставленных задач	УК-1.1.Анализирует задачу, выделяя ее базовые составляющие	Этап формирования знаний
		УК-1.2. Определяет, интерпретирует и ранжирует информацию, требуемую для решения поставленной задачи	Этап формирования умений
		УК -1.3. Осуществляет поиск информации для решения поставленной задачи по различным типам запросов УК -1.4. При обработке информации отличает факты от мнений, интерпретаций, оценок, формирует собственные мнения и суждения, аргументирует свои выводы и	Этап формирования навыков и получения опыта

ОПК-1	Способен применять современные информационно-коммуникационные технологии в профессиональной деятельности социолога	<p>точку зрения</p> <p>УК-1.5. Рассматривает и предлагает возможные варианты решения поставленной задачи, оценивая их достоинства и недостатки</p> <p>ОПК-1.1. Определяет релевантные для решения поставленной задачи источники информации, включая национальные и международные базы данных, электронные библиотечные системы, специализированные пакеты прикладных программ</p>	Этап формирования знаний
		ОПК-1.2. Проводит поиск социологической информации, необходимой для решения поставленной задачи, получает на ее основе социологические данные	Этап формирования умений
		ОПК-1.3. Выполняет необходимые статистические процедуры при использовании специализированных пакетов прикладных программ (таких, как MS Excel, Eviews, Stata, SPSS)	Этап формирования навыков и получения опыта
		ОПК-1.4. Создает и поддерживает нормативно-методическую и информационную	

		базу исследований по заданной теме	
		ОПК-1.5. Регламентирует процессы архивации и хранения социологических данных в соответствии с установленными правилами	

#### 4.3 Описание показателей и критериев оценивания компетенций на различных этапах их формирования, описание шкал оценивания

Код компетенции	Этапы формирования компетенций	Показатель оценивания компетенции	Критерии и шкалы оценивания
УК-1; ОПК-1	Этап формирования знаний.	Теоретический блок вопросов.  Уровень освоения программного материала, логика и грамотность изложения, умение самостоятельно обобщать и излагать материал	1) обучающийся глубоко и прочно освоил программный материал, исчерпывающе, последовательно, грамотно и логически стройно его излагает, тесно увязывает с задачами и будущей деятельностью, не затрудняется с ответом при видоизменении задания, умеет самостоятельно обобщать и излагать материал, не допуская ошибок: ( 9-10] баллов; 2) обучающийся твердо знает программный материал, грамотно и по существу излагает его, не допуская существенных неточностей в ответе на вопрос, может правильно применять теоретические положения: [8-9) баллов; 3) обучающийся освоил основной материал, но не знает отдельных деталей, допускает неточности, недостаточно правильные формулировки, нарушает последовательность в изложении программного материала: (6-8) баллов;

			4) обучающийся не знает значительной части программного материала, допускает существенные ошибки: [0-6] баллов.
<b>УК-1; ОПК-1</b>	Этап формирования умений	<p>Аналитическое задание (<i>задачи, ситуационные задания, кейсы, проблемные ситуации и т.д.</i>)</p> <p>Практическое применение теоретических положений применительно к профессиональным задачам, обоснование принятых решений</p>	<p>1) свободно справляется с задачами и практическими заданиями, правильно обосновывает принятые решения, задание выполнено верно, даны ясные аналитические выводы к решению задания, подкрепленные теорией: ( 9-10] баллов;</p> <p>2) владеет необходимыми умениями и навыками при выполнении практических заданий, задание выполнено верно, отмечается хорошее развитие аргумента, однако отмечены погрешности в ответе, скорректированные при собеседовании: [8-9) баллов;</p> <p>3) испытывает затруднения в выполнении практических заданий, задание выполнено с ошибками, отсутствуют логические выводы и заключения к решению: (6-8) баллов;</p> <p>4) практические задания, задачи выполняет с большими затруднениями или задание не выполнено вообще, или задание выполнено не до конца, нет четких выводов и заключений по решению задания, сделаны неверные выводы по решению задания: [0-6] баллов.</p>
<b>УК-1; ОПК-1</b>	Этап формирования навыков и получения опыта.	<p>Аналитическое задание (<i>задачи, ситуационные задания, кейсы, проблемные ситуации и т.д.</i>)</p> <p>Решение практических заданий и задач на компьютере, владение навыками и умениями при выполнении практических заданий, самостоятельность, умение обобщать и излагать материал.</p>	<p>3) испытывает затруднения в выполнении практических заданий, задание выполнено с ошибками, отсутствуют логические выводы и заключения к решению: (6-8) баллов;</p> <p>4) практические задания, задачи выполняет с большими затруднениями или задание не выполнено вообще, или задание выполнено не до конца, нет четких выводов и заключений по решению задания, сделаны неверные выводы по решению задания: [0-6] баллов.</p>

**4.4 Типовые контрольные задания или иные материалы, необходимые для оценки знаний, умений, навыков и (или) опыта деятельности, характеризующих этапы формирования компетенций в процессе освоения образовательной программы**

**Примерные вопросы для проведения промежуточной аттестации обучающихся по учебной дисциплине**



Примерные вопросы для проведения промежуточной аттестации обучающихся по учебной дисциплине "Информатика и информационные технологии в профессиональной деятельности"

### **Теоретический блок вопросов к промежуточной аттестации**

#### *1 семестр*

1. Преимущества и недостатки систем дистанционного обучения.
2. Кейс-технологии. TV-технологии. Сетевые технологии.
3. Библиотечные электронные системы.
4. Назначение, классификация и состав информационных технологий защиты информации.
5. Компьютерные вирусы.
6. Методы защиты от вирусов, методы профилактики.
7. Антивирусное программное обеспечение.
8. Сетевые модели «облачных» сервисов.
9. Infrastructure-as-a-Service (IaaS).
10. Software-as-a-Service (SaaS). Преимущества и риски, связанные с SaaS. Область применения SaaS.
11. Platform-as-a-Service (PaaS).
12. Платформа Windows Azure.
13. Облачные сервисы Microsoft
14. Облачные сервисы Google
15. Определить понятие «Файловая система».
16. Раскрыть понятия «файл» и «папка».
17. Указать общие свойства и различия объектов «файл» и «папка».
18. Назвать свойства файлов.
19. Дать характеристику структуры файловой системы ОС MS Windows.
20. Охарактеризовать виды и особенности меню ОС MS Windows.
21. Охарактеризовать виды и особенности окон ОС MS Windows.
22. Назвать основные элементы интерфейса ОС MS Windows.
23. Информационные технологии автоматизированного проектирования
24. Программные средства информационных технологий
25. Технические средства информационных технологий
26. Этапы эволюции информационных технологий
27. CASE – технологии
28. Компьютерные сети. Основные понятия
29. Глобальные компьютерные сети
30. Локальные компьютерные сети
31. Инструментальные программные средства для создания экспертных систем
32. Информационно-справочные системы и информационно – поисковые технологии
33. Системы автоматизации документооборота и учета
34. Информационные сетевые технологии
35. Мультимедиа – технологии. Основные понятия
36. Экспертные системы. Основные понятия
37. Информационные технологии защиты информации
38. Информационные технологии в образовании
39. Телекоммуникационные технологии
40. Обзор современных систем автоматизированного бухгалтерского учета (САБУ)
41. Каналы связи и способы доступа в INTERNET
42. Структура INTERNET. Руководящие органы и стандарты INTERNET

43. Средства разработки Web – страниц
44. Современная компьютерная графика
45. Проблема защиты информации в сети INTERNET
46. Современные накопители информации, используемые в вычислительной технике
47. Техническое обеспечение компьютерных сетей

## *2 семестр*

1. Назначение и возможности текстового процессора MS Word.
2. Виды символов, используемых при создании документа, и способы их ввода.
3. Основные средства автоматизации процесса ввода и редактирования текста.
4. Описать порядок использования справочной системы MS WORD.
5. Режимы просмотра документа и способы их изменения.
6. Способы ввода в текст символов, отсутствующих на клавиатуре.
7. Назначение и порядок использования «Автозамены».
8. Различные выделения фрагментов документа, способы копирования и перемещения фрагментов текста.
9. Порядок проверки правописания, возможности использования словарей.
10. Методы поиска и замены фрагментов текста.
11. Свойства документа, поиска файла по его свойствам.
12. Описать действия для изменения параметров страницы.
13. В каких единицах измеряется размер символов?
14. Способы настройки параметров абзаца.
15. Технологию оформления многоколонного текста.
16. Способы настройки параметров страница.
17. Свойства и назначение раздела документа.
18. Описать возможные виды колонтитулов в одном документе и способы их создания.
19. Способы ввода номеров страниц в документ и возможности по изменению их форматов.
20. Дать определение понятию «Список» и описать виды списков.
21. Способы изменения внешнего вида маркеров в маркированных списках. Способы изменения нумерации в многоуровневых списках.
22. Дать определение понятию «Стиль» и охарактеризовать возможности использования стилей при оформлении текстового документа.
23. Описать способы создания и/или изменения стиля.
24. Дать определение понятиям «Заголовок» и «Структура документа»
25. Способ создания оглавлений и внесения изменений в них.
26. Способ создания предметного указателя и внесения изменений в него.
27. Дать определение сноски.
28. Виды сносок и способы их создания.
29. Особенности автоматической и пользовательской нумерации сносок.
30. Назначение закладок и способы их создания.
31. Охарактеризовать назначение и способы создания примечаний.
32. Способы ввода информации об авторе примечаний при их создании.
33. Описать назначение и способы создания перекрестных ссылок.
34. Дать определение гиперссылки и описать технологию её создания.
35. Описать способы создания таблицы.
36. Дать характеристику способов изменения структуры таблицы: добавления и удаления столбцов и строк, объединения и разделения ячеек.
37. Способы изменения свойств таблицы: высоты строк, ширины столбцов.
38. Последовательность действий по созданию диаграмм на основании табличных данных.

39. Охарактеризовать способы включения формул в текст документа.
40. Возможности по форматированию графических объектов разных типов в тексте документа.
41. Какие типы стилей используются в Word? Как создать стиль и применить его в оформлении документа?
42. Каковы преимущества использования стилей при оформлении документа?
43. В чем преимущества и недостатки автоматической нумерации сносок?
44. Как задать информацию о рецензенте при создании примечания?
45. Каково назначение и приемы создания перекрестных ссылок? Как обновить значение перекрестной ссылки при изменении объекта, для которого создана ссылка?
46. Каков порядок создания оглавления в документе, состоящем из одного файла?
47. Как вывести на экран Полосу стилей? В каких режимах просмотра это можно сделать?
48. Как просмотреть на экране заголовки, имеющиеся в документе?
49. Как пометить элементы предметного указателя? Как сформировать предметный указатель?
50. Как автоматически пронумеровать иллюстрации (рисунки, таблицы) и создать их перечень?
51. В чем преимущества работы в режиме главного документа? Как создать главный документ?
52. Как создать разные колонтитулы для отдельных вложенных документов в режиме Главный документ?
53. Как вставить перекрестную ссылку из одного вложенного документа на другой вложенный документ?
54. Как создать сквозную нумерацию заголовков по всем вложенным документам главного документа?
55. Как создать общее оглавление для всех вложенных документов? Как создать общий список иллюстраций, предметный указатель?
56. Что такое «поля Word»? Как просмотреть на экране коды полей?
57. Какой шаблон используется по умолчанию для создания документов?
58. Какие действия нужно выполнить для создания нового шаблона?
59. Как связать с шаблоном элемент автотекста? Как связать с шаблоном стиль оформления?
60. Как создать документ на базе пользовательского шаблона?
61. Как происходит процесс создания серийных писем?

### *3 семестр*

1. «Аналитическая пирамиды» Gartner. Классы информационных систем.
2. Транзакционные системы, хранилища и витрины данных, средства обнаружения знаний
3. Системы сбора и анализа онлайн-аналитической деятельности.
4. Информационные системы органов государственной статистики
5. Первые статистические пакеты. Обзор современных статистических систем.
6. Методология сбалансированных систем показателей (Balanced Scorecard, BSC). BSC-системы.
7. Нейросети и их обучение.
8. Применение анализа данных в маркетинге.
9. Примеры использование компьютерного зрения в промышленности, логистике, медицине и социальной сфере.
10. Информационные технологии в лингвистике. OCR-системы. Автоматическое реферирование и аннотирование.
11. Обработка текстов (NLP). Стемминг, лемматизация, токенизация. Стоп-слова.
12. Закон Ципфа. Машинный перевод.

13. VI-приложения. Примеры VI-приложений компании Oracle.
14. Системы статистического анализа данных.
15. Системы прогностической аналитики.
16. Экспертные системы поддержки принятия решений.
17. Архитектура современных информационно-поисковых систем. Информационные ресурсы и их представление.
18. Постановка задач обучения по прецедентам.
19. Объекты и признаки. Типы шкал: бинарные, номинальные, порядковые, количественные. Типы задач: классификация, регрессия, прогнозирование, кластеризация.
20. Примеры прикладных задач.
21. Основные понятия: модель алгоритмов, метод обучения, функция потерь и функционал качества, принцип минимизации эмпирического риска, обобщающая способность, скользящий контроль.
22. Методика экспериментального исследования и сравнения алгоритмов на модельных и реальных данных.
23. CRISP-DM: межотраслевой стандарт ведения проектов интеллектуального анализа данных.

#### **4.5 Методические материалы, определяющие процедуры оценивания знаний, умений, навыков и (или) опыта деятельности, характеризующих этапы формирования компетенций**

Промежуточная аттестация по учебной дисциплине проводится в соответствии с Положением о промежуточной аттестации обучающихся по основным профессиональным образовательным программам высшего образования – программ бакалавриата/магистратуры/специалитета в Российском государственном социальном университете и Положение о балльно-рейтинговой системе оценки успеваемости обучающихся по основным профессиональным образовательным программам высшего образования - программам бакалавриата, программам специалитета, программам магистратуры в Российском государственном социальном университете.

На промежуточную аттестацию отводится 20 рейтинговых баллов.

Ответы обучающегося на контрольном мероприятии промежуточной аттестации оцениваются педагогическим работником по 20 - балльной шкале, а итоговая оценка по учебной дисциплине выставляется по пятибалльной системе для экзамена/дифференцированного зачета и по системе зачтено/не зачтено для зачета.

Критерии выставления оценки определяются Положением о балльно-рейтинговой системе оценки успеваемости обучающихся по основным профессиональным образовательным программам высшего образования - программам бакалавриата, программам специалитета, программам магистратуры в Российском государственном социальном университете.

## **РАЗДЕЛ 5. УСЛОВИЯ РЕАЛИЗАЦИИ ДИСЦИПЛИНЫ**

### **5.1. Перечень основной и дополнительной учебной литературы для освоения дисциплины (модуля)**

#### **5.1.1. Основная литература**

1. Попова, С. Ю. Современные образовательные технологии. Кейс-стади : учебное пособие для вузов / С. Ю. Попова, Е. В. Пронина. — 2-е изд., испр. и доп. — Москва : Издательство Юрайт, 2022. — 126 с. — (Высшее образование). — ISBN 978-5-534-08773-4. — Текст : электронный // Образовательная платформа Юрайт [сайт]. — URL: <https://urait.ru/bcode/492845>

### 5.1.2. Дополнительная литература

1. Нагаева, И.А. Дистанционные образовательные технологии в современном образовании: монография / И.А. Нагаева. - Москва; Берлин : Директ-Медиа, 2018. - 159 с. : ил., схем., табл. - Библиогр.: с. 118-139 - ISBN 978-5-4475-9704-7 ; То же [Электронный ресурс]. - URL: <http://biblioclub.ru/index.php?page=book&id=500303>
2. Черткова, Е. А. Компьютерные технологии обучения : учебник для вузов / Е. А. Черткова. — 2-е изд., испр. и доп. — Москва : Издательство Юрайт, 2022. — 250 с. — (Высшее образование). — ISBN 978-5-534-07491-8. — Текст : электронный // Образовательная платформа Юрайт [сайт]. — URL: <https://urait.ru/bcode/491336>

### 5.2 Перечень ресурсов информационно-коммуникационной сети «Интернет», необходимых для освоения дисциплины (модуля)

№ №	Название электронного ресурса	Описание электронного ресурса	Используемый для работы адрес
1.	ЭБС «Университетская библиотека онлайн»	Электронная библиотека, обеспечивающая доступ высших и средних учебных заведений, публичных библиотек и корпоративных пользователей к наиболее востребованным материалам по всем отраслям знаний от ведущих российских издательств	<a href="http://biblioclub.ru/">http://biblioclub.ru/</a>
2.	Научная электронная библиотека eLIBRARY.ru	Крупнейший российский информационно-аналитический портал в области науки, технологии, медицины и образования, содержащий рефераты и полные тексты более 34 млн научных публикаций и патентов	<a href="http://elibrary.ru/">http://elibrary.ru/</a>
3.	Образовательная платформа Юрайт	Электронно-библиотечная система для ВУЗов, ССУЗов, обеспечивающая доступ к учебникам, учебной и методической литературе по различным дисциплинам.	<a href="https://urait.ru/">https://urait.ru/</a>
4.	База данных "EastView"	Полнотекстовая база данных периодических изданий	<a href="https://dlib.eastview.com">https://dlib.eastview.com</a>
5.	Электронная библиотека "Grebennikon"	Библиотека предоставляет доступ более чем к 30 журналам, выпускаемых Издательским домом "Гребенников".	<a href="https://grebennikon.ru/">https://grebennikon.ru/</a>

### 5.3 Методические указания для обучающихся по освоению дисциплины (модуля)

Освоение обучающимся дисциплины (модуля) «Информатика и информационные технологии в профессиональной деятельности» предполагает изучение материалов дисциплины на аудиторных занятиях и в ходе самостоятельной работы. Аудиторные занятия проходят в форме лекций, семинаров и практических занятий. Самостоятельная работа включает разнообразный комплекс видов и форм работы обучающихся.

Для успешного освоения дисциплины (модуля) и достижения поставленных целей необходимо внимательно ознакомиться с рабочей программы дисциплины (модуля), доступной в электронной информационно-образовательной среде РГСУ.

Следует обратить внимание на списки основной и дополнительной литературы, на предлагаемые преподавателем ресурсы информационно-телекоммуникационной сети Интернет. Эта информация необходима для самостоятельной работы обучающегося.

При подготовке к аудиторным занятиям необходимо помнить особенности каждой формы его проведения.

Подготовка к учебному занятию лекционного типа заключается в следующем.

С целью обеспечения успешного обучения обучающийся должен готовиться к лекции, поскольку она является важнейшей формой организации учебного процесса, поскольку:

- знакомит с новым учебным материалом;
- разъясняет учебные элементы, трудные для понимания;
- систематизирует учебный материал;
- ориентирует в учебном процессе.

С этой целью:

- внимательно прочитайте материал предыдущей лекции;
- ознакомьтесь с учебным материалом по учебнику и учебным пособиям с темой прочитанной лекции;
- внесите дополнения к полученным ранее знаниям по теме лекции на полях лекционной тетради;
- запишите возможные вопросы, которые вы зададите лектору на лекции по материалу изученной лекции;
- постарайтесь уяснить место изучаемой темы в своей подготовке;
- узнайте тему предстоящей лекции (по тематическому плану, по информации лектора) и запишите информацию, которой вы владеете по данному вопросу.

Подготовка к занятию семинарского типа

При подготовке и работе во время проведения лабораторных работ и занятий семинарского типа следует обратить внимание на следующие моменты: на процесс предварительной подготовки, на работу во время занятия, обработку полученных результатов, исправление полученных замечаний.

Предварительная подготовка к учебному занятию семинарского типа заключается в изучении теоретического материала в отведенное для самостоятельной работы время, ознакомление с инструктивными материалами с целью осознания задач лабораторной работы/практического занятия, техники безопасности при работе с приборами, веществами.

Работа во время проведения учебного занятия семинарского типа включает:

- консультирование студентов преподавателями и вспомогательным персоналом с целью предоставления исчерпывающей информации, необходимой для самостоятельного выполнения предложенных преподавателем задач, ознакомление с правилами техники безопасности при работе в лаборатории;
- самостоятельное выполнение заданий согласно обозначенной учебной программой тематики.

Обработка, обобщение полученных результатов лабораторной работы проводится обучающимися самостоятельно или под руководством преподавателя (в зависимости от степени сложности поставленных задач). В результате оформляется индивидуальный отчет. Подготовленная к сдаче на контроль и оценку работа сдается преподавателю. Форма

отчетности может быть письменная, устная или две одновременно. Главным результатом в данном случае служит получение положительной оценки по каждой лабораторной работе/практическому занятию. Это является необходимым условием при проведении рубежного контроля и допуска к зачету/дифференцированному зачету/экзамену. При получении неудовлетворительных результатов обучающийся имеет право в дополнительное время пересдать преподавателю работу до проведения промежуточной аттестации.

Самостоятельная работа.

Для более углубленного изучения темы задания для самостоятельной работы рекомендуется выполнять параллельно с изучением данной темы. При выполнении заданий по возможности используйте наглядное представление материала. Более подробная информация о самостоятельной работе представлена в разделах «Учебно-методическое обеспечение самостоятельной работы по дисциплине (модулю)», «Методические указания к самостоятельной работе по дисциплине (модулю)».

## **5.4 Информационно-технологическое обеспечение образовательного процесса по учебной дисциплине**

### **5.4.1. Средства информационных технологий**

1. Персональные компьютеры;
2. Средства доступа к Интернет;
3. Проектор.

### **5.4.2. Программное обеспечение**

1. Операционная система: Astra Linux SE или Windows 7
2. Пакет офисных программ: LibreOffice или Microsoft Office Professional Plus 2007 Russian Academic
3. Справочная система Консультант+
4. Okular или Acrobat Reader DC
5. Ark или 7-zip
6. SKY DNS
7. TrueConf (client)

### **5.4.3. Информационные справочные системы и профессиональные базы данных**

<b>№ №</b>	<b>Название электронного ресурса</b>	<b>Описание электронного ресурса</b>	<b>Используемый для работы адрес</b>
1.	ЭБС «Университетская библиотека онлайн»	Электронная библиотека, обеспечивающая доступ высших и средних учебных заведений, публичных библиотек и корпоративных пользователей к наиболее востребованным материалам по всем отраслям знаний от ведущих российских издательств	<a href="http://biblioclub.ru/">http://biblioclub.ru/</a>
2.	Научная электронная библиотека eLIBRARY.ru	Крупнейший российский информационно-аналитический портал в области науки, технологии, медицины и образования, содержащий рефераты и полные тексты более 34 млн научных публикаций и патентов	<a href="http://elibrary.ru/">http://elibrary.ru/</a>
3.	Образовательная платформа Юрайт	Электронно-библиотечная система для ВУЗов, ССУЗов, обеспечивающая доступ к учебникам, учебной и методической литературе по различным дисциплинам.	<a href="https://urait.ru/">https://urait.ru/</a>
4.	База данных "EastView"	Полнотекстовая база данных периодических	<a href="https://dlib.eastview.com">https://dlib.eastview.com</a>

		изданий	
5.	Электронная библиотека "Grebennikon"	Библиотека предоставляет доступ более чем к 30 журналам, выпускаемых Издательским домом "Гребенников".	<a href="https://grebennikon.ru/">https://grebennikon.ru/</a>

### 5.5 Материально-техническое обеспечение образовательного процесса по учебной дисциплине

Для изучения дисциплины (модуля) **«Информатика и информационные технологии в профессиональной деятельности»** в рамках реализации основной профессиональной образовательной программы высшего образования – программы бакалаврита по направлению подготовки **39.03.01 «Социология»** используются:

**Учебная аудитория для занятий лекционного типа** оснащена специализированной мебелью (стол для преподавателя, парты, стулья, доска для написания мелом); техническими средствами обучения (видеопроекционное оборудование, средства звуковоспроизведения, экран и имеющие выход в сеть Интернет),

**Учебная аудитория для занятий семинарского типа:** оснащена специализированной мебелью (стол для преподавателя, парты, стулья, доска для написания мелом); техническими средствами обучения (видеопроекционное оборудование, средства звуковоспроизведения, экран и имеющие выход в сеть Интернет),

**Помещения для самостоятельной работы обучающихся:** оснащены специализированной мебелью (парты, стулья) техническими средствами обучения (персональные компьютеры с доступом в сеть Интернет и обеспечением доступа в электронно-информационную среду университета, программным обеспечением).

### 5.6 Образовательные технологии

При реализации дисциплины (модуля) **«Информатика и информационные технологии в профессиональной деятельности»** применяются различные образовательные технологии, в том числе технологии электронного обучения.

Освоение дисциплины (модуля) **«Информатика и информационные технологии в профессиональной деятельности»** предусматривает использование в учебном процессе активных и интерактивных форм проведения учебных занятий в форме разбора конкретных чрезвычайных ситуаций, ролевых игр, ситуационных задач, лекции-дискуссии в сочетании с внеаудиторной работой с целью формирования и развития **профессиональных** навыков обучающихся.

При освоении дисциплины (модуля) **«Информатика и информационные технологии в профессиональной деятельности»** предусмотрено применением электронного обучения.

Учебные часы дисциплины **«Информатика и информационные технологии в профессиональной деятельности»** предусматривают классическую контактную работу преподавателя с обучающимся в аудитории и контактную работу посредством электронной информационно-образовательной среды в синхронном и асинхронном режиме (вне аудитории) посредством применения возможностей компьютерных технологий (электронная почта, электронный учебник, тестирование, вебинар, видеофильм, презентация, форум и др.).

В рамках дисциплины (модуля) **«Информатика и информационные технологии в профессиональной деятельности»** предусмотрены встречи с руководителями и работниками организаций, деятельность которых связана с направленностью **«Социология**



**социальной жизни»,** реализуемой основной профессиональной образовательной программы высшего образования – программы бакалавриата

## ЛИСТ РЕГИСТРАЦИИ ИЗМЕНЕНИЙ

№ п/п	Содержание изменения	Реквизиты документа об утверждении изменения	Дата введения изменения
	<p>Утверждена и введена в действие решением факультета социологии на основании Федерального государственного образовательного стандарта высшего образования по направлению подготовки 39.03.01 - Социология (уровень бакалавриата), утвержденным приказом Министерства образования и науки Российской Федерации от 05.02.2018 г. №75 и Приказом Министерства науки и высшего образования от 26.11.2020 № 1456 «О внесении изменений в федеральные образовательные стандарты высшего образования»</p>	<p>Протокол заседания УС факультета социологии № 11 от «27» мая 2021 года</p>	<p>01.09.2021</p>
	<p>Утверждена и введена в действие решением Ученого Совета факультета социологии на основании Федерального государственного образовательного стандарта высшего образования по направлению подготовки 39.03.01 Социология (уровень бакалавриата), утвержденным приказом Министерства образования и науки Российской Федерации от 05.02.2018 г. № 75</p>	<p>Протокол заседания Ученого Совета факультета социологии № 10 от «26» мая 2022 года</p>	<p>01.09.2022</p>



Министерство науки и высшего образования Российской  
Федерации  
Федеральное государственное бюджетное образовательное  
учреждение высшего образования  
«Российский государственный социальный университет»  
«УТВЕРЖДАЮ»

Декан факультета социологии

/Танатова Д.К./

«26» мая 2022 г.

**РАБОЧАЯ ПРОГРАММА ДИСЦИПЛИНЫ**  
**СОЦИОЛОГИЯ**

**Направление подготовки**  
**39.03.01 Социология**

**Направленность:**  
**Социология социальной жизни**

**ОБРАЗОВАТЕЛЬНАЯ ПРОГРАММА ВЫСШЕГО ОБРАЗОВАНИЯ –**  
**ПРОГРАММА БАКАЛАВРИАТА**

**Квалификация выпускника**  
**БАКАЛАВР**

**Форма обучения -очная, заочная**

Москва, 2022 г.

Рабочая программа дисциплины «Социология» разработана на основании федерального государственного образовательного стандарта высшего образования по направлению подготовки **32.03.01 – Социология (уровень бакалавриата)**, утвержденного приказом Министерства образования и науки Российской Федерации от 05.02.2018 г. № 75, учебного плана по основной профессиональной образовательной программе **высшего образования**- программы подготовки бакалавриата по направлению подготовки «Социология» и с учетом следующих профессиональных стандартов, сопряженных с профессиональной деятельностью выпускника:

– 01.012 «Социолог: специалист по фундаментальным и прикладным социологическим исследованиям»»;

Рабочая программа дисциплины разработана рабочей группой в составе: Танатовой Д.К., д-ра социол. н., проф., Юдиной Т.Н., д-ра социол. н., проф., Фомичевой Т.В., канд. социол.н., доц., Долгоруковой И.В., д-ра социол. н., проф., Киреева Е.Ю.

Руководитель основной  
профессиональной  
образовательной программы

Рабочая программа дисциплины обсуждена и утверждена на Ученом Совете факультета социологии протокол № 10 от «26» мая 2022 года

Декан факультета,  
Д-р социол. наук, профессор

Д.К. Танатова



Рабочая программа дисциплины рекомендована к утверждению представителями организаций-работодателей *при совместной разработке или разработке по заказу*):

Заместитель генерального директора  
НАФИ,  
Директор по исследованиям



Т.А. Аймалетдинов

IPSOS COMCON,  
Старший директор по работе с  
клиентами



О.А. Горелова

Рабочая программа дисциплины рецензирована и рекомендована к утверждению:

Д-р, социол. наук, профессор  
ГБОУ ВО Московской области  
«Технологический университет»



Т.Ю. Кирилина

Канд социол, наук, доцент кафедры  
менеджмента и административного  
управления РГСУ



Ю.О. Сулягина

Согласовано  
Научная библиотека, директор



И.Г. Маляр

## СОДЕРЖАНИЕ:

РАЗДЕЛ 1. ПАСПОРТ РАБОЧЕЙ ПРОГРАММЫ ДИСЦИПЛИНЫ .....	4
1.1. Цель и задачи дисциплины .....	4
1.2. Место дисциплины в структуре основной профессиональной образовательной программы высшего образования- программы бакалавриата.....	4
1.3. Планируемые результаты обучения по дисциплине в рамках планируемых результатов освоения основной профессиональной образовательной программы высшего образования- программы бакалавриата, соотнесенные с установленными индикаторами достижения компетенций.....	4
РАЗДЕЛ 2. СТРУКТУРА И СОДЕРЖАНИЕ ДИСЦИПЛИНЫ .....	5
2.1. Объем дисциплины, включая контактную работу обучающегося с педагогическими работниками и самостоятельную работу обучающегося .....	5
2.2. Учебно-тематический план дисциплины .....	6
РАЗДЕЛ 3. УЧЕБНО-МЕТОДИЧЕСКОЕ ОБЕСПЕЧЕНИЕ САМОСТОЯТЕЛЬНОЙ РАБОТЫ ОБУЧАЮЩИХСЯ ПО ДИСЦИПЛИНЕ.....	12
3.1. Виды самостоятельной работы обучающихся по дисциплине .....	12
3.2. Методические указания к самостоятельной работе по дисциплине (модулю) .....	14
РАЗДЕЛ 4. ФОНД ОЦЕНОЧНЫХ СРЕДСТВ ДЛЯ ПРОВЕДЕНИЯ ПРОМЕЖУТОЧНОЙ АТТЕСТАЦИИ ОБУЧАЮЩИХСЯ ПО ДИСЦИПЛИНЕ .....	26
4.1. Форма промежуточной аттестации обучающегося по дисциплине .....	26
4.2. Перечень компетенций с указанием этапов их формирования в процессе освоения образовательной программы .....	26
4.3. Описание показателей и критериев оценивания компетенций на различных этапах их формирования, описание шкал оценивания .....	26
4.4. Типовые контрольные задания или иные материалы, необходимые для оценки знаний, умений, навыков и (или) опыта деятельности, характеризующих этапы формирования компетенций в процессе освоения образовательной программы .....	28
4.5. Методические материалы, определяющие процедуры оценивания знаний, умений, навыков и (или) опыта деятельности, характеризующих этапы формирования компетенций .....	31
РАЗДЕЛ 5. УСЛОВИЯ РЕАЛИЗАЦИИ ДИСЦИПЛИНЫ .....	31
5.1. Перечень основной и дополнительной учебной литературы для освоения дисциплины .....	31
5.2. Перечень ресурсов информационно-коммуникационной сети «Интернет», необходимых для освоения дисциплины .....	32
5.3. Методические указания для обучающихся по освоению дисциплины.....	33
5.4. Информационно-технологическое обеспечение образовательного процесса по дисциплине.....	34
5.5. Материально-техническое обеспечение образовательного процесса по дисциплине.....	35
5.6. Образовательные технологии.....	35
ЛИСТ РЕГИСТРАЦИИ ИЗМЕНЕНИЙ.....	37

# РАЗДЕЛ 1. ПАСПОРТ РАБОЧЕЙ ПРОГРАММЫ ДИСЦИПЛИНЫ

## *1.1. Цель и задачи дисциплины.*

Цель дисциплины заключается в получении обучающимися теоретических знаний о социологии с последующим применением в профессиональной сфере и практических навыков (формирование) по социологии, развитию навыков самоорганизации и самообразования, толерантного восприятия социальных процессов и явлений.

### Задачи дисциплины:

1. Усвоить знания о социологии (в сферах социально-технологической, проектной и научно-исследовательской деятельности); концепции основных социологических парадигм и теорий; структуре социологии; социологическом подходе к изучению общества, его структурных образований; принципах комплексного применения методического аппарата и технологиях социологического исследования при анализе собственной профессиональной деятельности; основных понятиях социологии, источниках социальных проблем и возможных путях их разрешения;

2. Развить навыки самоорганизации, самообразования, дисциплины.

3. Научить осуществлять системный социологический подход к анализу общества, социальных явлений и процессов; выявлять массовые закономерности; составлять программу социологических исследований, применять конкретные социологические методы в профессиональной деятельности исследователя социума;

4. Формировать представления о содержании, особенностях дисциплины «социология»

5. Углубить представления о работе с людьми в сфере социологии;

6. Владеть навыками формирования программы социологического исследования в предметном поле изучения социума, организации сбора и анализа социологических данных в специализированных исследованиях;

7. Обучить навыкам толерантного взаимодействия с различными группами и слоями населения, в трудовых коллективах, а также при возникновении проблемных и критических ситуаций на разных уровнях управления социальными процессами; комплексного использования теоретических и методических знаний для социологического анализа конкретных проблем и ситуаций профессиональной деятельности.

## *1.2. Место дисциплины в структуре основной профессиональной образовательной программы высшего образования- программы бакалавриата*

Дисциплина «Социология» реализуется в **обязательной части** основной профессиональной образовательной программы – программы подготовки бакалавриата по направлению подготовки 39.03.01 «Социология» **очной, заочной формах обучения.**

Изучение дисциплины «Социология» базируется на знаниях и умениях, полученных обучающимися ранее в ходе освоения программного материала ряда дисциплин: «Правоведение», «История».

Изучение дисциплины «Социология» является базовым для последующего освоения программного материала дисциплин: «Фокус-группы», «Социология социальных групп».

Перечень последующих дисциплин, для которых необходимы знания, умения и навыки, формируемые данной дисциплиной: «Социология социальных групп», «Фокус-группы».

Дисциплина «Социология» реализуется в **обязательной части** основной профессиональной образовательной программы- Б1.0.10.

## *1.3. Планируемые результаты обучения по дисциплине в рамках планируемых результатов освоения основной профессиональной образовательной программы высшего образования- программы бакалавриата, соотнесенные с установленными индикаторами*

### **достижения компетенций**

Процесс освоения дисциплины направлен на формирование у обучающихся следующих универсальных компетенций (УК-3):

Способен осуществлять социальное взаимодействие и реализовывать свою роль в команде (УК-3);

в соответствии с основной профессиональной образовательной программой – программой подготовки бакалавриата по направлению подготовки 39.03.01 «Социология».

В результате освоения дисциплины обучающийся должен демонстрировать следующие результаты:

<b>Категория компетенций</b>	<b>Код компетенции</b>	<b>Формулировка компетенции</b>	<b>Код и наименование индикатора достижения компетенции</b>	<b>Результаты обучения</b>
<b>Командная работа и лидерство</b>	<b>УК-3</b>	Способен осуществлять социальное взаимодействие и реализовывать свою роль в команде	УК-3.1. Определяет свою роль в социальном взаимодействии и командной работе, исходя из стратегии сотрудничества для достижения поставленной цели	<b>Знать:</b> основы целеполагания и основные социологические методы <b>Уметь:</b> увязать цели и задачи с конкретным социологическим методом <b>Владеть:</b> самостоятельно формулировать цели, ставить конкретные задачи научных исследований в различных областях социологии и решать их с помощью современных исследовательских методов
			УК-3.2. При реализации своей роли в социальном взаимодействии и командной работе учитывает особенности поведения и интересы других участников	
			УК-3.3. Анализирует возможные последствия личных действий в социальном взаимодействии и командной работе, и строит продуктивное взаимодействие с учетом этого	
			УК-3.4. Осуществляет обмен информацией, знаниями и опытом с членами команды; оценивает идеи других членов команды для достижения поставленной цели	
			УК-3.5. Соблюдает нормы и установленные правила командной работы; несет личную ответственность за результат	

## **РАЗДЕЛ 2. СТРУКТУРА И СОДЕРЖАНИЕ ДИСЦИПЛИНЫ**

### **2.1. Объем дисциплины, включая контактную работу обучающегося с педагогическими работниками и самостоятельную работу обучающегося**

Общая трудоемкость дисциплины составляет 2 зачетные единицы.

#### **Очная форма обучения**

<b>Вид учебной работы</b>	<b>Всего часов</b>	<b>Семестры</b>	
		<b>1</b>	<b>2</b>
<b>Контактная работа обучающихся с педагогическими работниками:</b>	<b>36</b>	<b>36</b>	

Учебные занятия лекционного типа	16	16	
Практические занятия	4	4	
Лабораторные занятия			
Иная контактная работа	16	16	
<b>Самостоятельная работа обучающихся</b>	<b>27</b>	<b>27</b>	
<b>Контроль промежуточной аттестации</b>	<b>9</b>	<b>9</b>	
Форма промежуточной аттестации		зачет	
<b>ОБЪЕМ ДИСЦИПЛИНЫ В ЧАСАХ</b>	<b>72</b>	<b>72</b>	

### Заочная форма обучения

Вид учебной работы	Всего часов	Курс 1	
		Сессия 1-2	Сессия 3-4
<b>Контактная работа обучающихся с педагогическими работниками</b>	12	12	
Учебные занятия лекционного типа	6	6	
Практические занятия	2	2	
Лабораторные занятия			
Иная контактная работа	4	4	
<b>Самостоятельная работа обучающихся</b>	<b>56</b>	<b>56</b>	
<b>Контроль промежуточной аттестации</b>	<b>4</b>	<b>4</b>	
Форма промежуточной аттестации		зачет	
<b>ОБЪЕМ ДИСЦИПЛИНЫ В ЧАСАХ</b>	<b>72</b>	<b>72</b>	

### Заочная форма обучения с использованием дистанционных образовательных технологий

Вид учебной работы	Всего часов	Курс 1	
		Сессия 1-2	Сессия 3-4
<b>Контактная работа обучающихся с педагогическими работниками</b>	16	16	
Учебные занятия лекционного типа	4	4	
Практические занятия			
Лабораторные занятия			
Иная контактная работа	12	12	
<b>Самостоятельная работа обучающихся</b>	<b>52</b>	<b>52</b>	
<b>Контроль промежуточной аттестации</b>	<b>4</b>	<b>4</b>	
Форма промежуточной аттестации		зачет	
<b>ОБЪЕМ ДИСЦИПЛИНЫ В ЧАСАХ</b>	<b>72</b>	<b>72</b>	

### 2.2. Учебно-тематический план дисциплины

#### Очной формы обучения



Раздел, тема	Виды учебной работы, академических часов						
	Всего	Самостоятельная работа	Контактная работа обучающихся с педагогическими работниками				
			Всего	Лекционные занятия	Семинарские/практические занятия	Лабораторные занятия	Иная контактная работа
<b>Модуль 1 (Семестр 1)</b>							
Раздел 1. Теоретическая социология	32	14	18	8	2		8
Тема 1. Теоретико-методологические предпосылки становления социологии как науки. Развитие социологической мысли в России. Развитие классической социологии в Западной Европе Развитие американской социологии. Современная социологическая теория: основные школы.	9 часов	3	6	2	2		2
Тема 2. Объект и предмет социологии как науки. Место социологии в системе научного знания. Основные категории социологической науки. Функции и законы социологии	9 часов	5	4	2			2
Тема 3. Социальная структура и ее элементы. Социальные институты современного общества. Социальные общности и социальные группы. Социальная стратификация, Социальная мобильность	5 часов	1	4	2			2
Тема 4. Социологическое понимание личности. Ролевая теория личности. Социализация личности. Социальная установка: понятие, структура, функции. Социальная идентичность личности	9 часов	5	4	2			2
Раздел 2. Эмпирическая социология	31	13	18	8	2		8
Тема 5. Виды и функции социологического исследования. Программа социологического исследования. Выборка в социологическом исследовании. Измерение в социологическом	9 часов	3	6	2	2		2

исследовании. Шкалы и индексы							
Тема 6. Количественные методы социологического исследования. Организационные методы социологического исследования. Эмпирические методы социологического исследования. Статистические методы анализа социологической информации. Методы интерпретации социологических данных	9 часов	5	4	2			2
Тема 7. Качественные методы социологического исследования. Тактики качественного исследования. Методы качественного исследования. Принципы и организация проведения качественных исследований. Анализ данных в качественных исследованиях	7 часов	3	4	2			2
Тема 8. Организация социологического исследования в социальной сфере Специфика социальной сферы как объекта социологического анализа. Проблематика социологических исследований социальной сферы. Применение мониторинговых методик в исследованиях социальной сферы. Организационно-технологические и управленческие аспекты прикладного социологического исследования социальной сферы	6 часов	2	4	2			2
<b>Контроль промежуточной аттестации (час)</b>	<b>9</b>						
<b>Общий объем, часов</b>	<b>72</b>	<b>27</b>	<b>36</b>	<b>16</b>	<b>4</b>		<b>16</b>
<b>Форма промежуточной аттестации</b>	<b>Зачет</b>						

### Заочной формы обучения

Раздел, тема	Виды учебной работы, академических часов		
	Всего	Самостоятельная	Контактная работа обучающихся с педагогическими работниками

			<b>Всего</b>	<b>Лекционные занятия</b>	<b>Семинарские/практические занятия</b>	<b>Лабораторные занятия</b>	<b>Иная контактная работа</b>
<b>Модуль 1 (Курс 1 Сессии 1-2)</b>							
<b>Раздел 1. Теоретическая социология</b>	<b>36</b>	<b>28</b>	<b>8</b>	<b>4</b>	<b>2</b>		<b>2</b>
Тема 1. Теоретико-методологические предпосылки становления социологии как науки. Развитие социологической мысли в России. Развитие классической социологии в Западной Европе Развитие американской социологии. Современная социологическая теория: основные школы.	12 часов	6	4	2	2		2
Тема 2. Объект и предмет социологии как науки. Место социологии в системе научного знания. Основные категории социологической науки. Функции и законы социологии	8 часов	4	2	2			
Тема 3. Социальная структура и ее элементы. Социальные институты современного общества. Социальные общности и социальные группы. Социальная стратификация, Социальная мобильность	6 часов	6					
Тема 4. Социологическое понимание личности. Ролевая теория личности. Социализация личности. Социальная установка: понятие, структура, функции. Социальная идентичность личности	10 часов	10					
<b>Раздел 2. Эмпирическая социология</b>	<b>32</b>	<b>28</b>	<b>4</b>	<b>2</b>			<b>2</b>
Тема 5. Виды и функции социологического исследования. Программа социологического исследования. Выборка в социологическом исследовании. Измерение в социологическом исследовании. Шкалы и индексы	10 часов	6	4	2			2
Тема 6. Количественные методы социологического исследования. Организационные методы социологического исследования. Эмпирические методы социологического	6 часов	4	2				

исследования. Статистические методы анализа социологической информации. Методы интерпретации социологических данных							
Тема 7. Качественные методы социологического исследования. Тактики качественного исследования. Методы качественного исследования. Принципы и организация проведения качественных исследований. Анализ данных в качественных исследованиях	8 часов	8					
Тема 8. Организация социологического исследования в социальной сфере Специфика социальной сферы как объекта социологического анализа. Проблематика социологических исследований социальной сферы. Применение мониторинговых методик в исследованиях социальной сферы. Организационно-технологические и управленческие аспекты прикладного социологического исследования социальной сферы	10 часов	10					
<b>Контроль промежуточной аттестации (час)</b>		<b>4</b>					
<b>Общий объем, часов</b>	<b>72</b>	<b>56</b>	<b>12</b>	<b>6</b>	<b>2</b>		<b>4</b>
<b>Форма промежуточной аттестации</b>		<b>Зачет</b>					

**Заочной формы обучения с применением дистанционных образовательных технологий**

Раздел, тема	Виды учебной работы, академических часов		
	Всего	Самостоятельная	Контактная работа обучающихся с педагогическими работниками

			<b>Всего</b>	<b>Лекционные занятия</b>	<b>Семинарские / практические занятия</b>	<b>Лабораторные занятия</b>	<b>Иная контактная работа</b>
<b>Модуль 1 (Курс 1 Сессии 1-2)</b>							
<b>Раздел 1. Теоретическая социология</b>	<b>36</b>	<b>28</b>	<b>8</b>	<b>2</b>			<b>6</b>
Тема 1. Теоретико-методологические предпосылки становления социологии как науки. Развитие социологической мысли в России. Развитие классической социологии в Западной Европе Развитие американской социологии. Современная социологическая теория: основные школы.	10 часов	6	4	2			2
Тема 2. Объект и предмет социологии как науки. Место социологии в системе научного знания. Основные категории социологической науки. Функции и законы социологии	6 часов	4	2				2
Тема 3. Социальная структура и ее элементы. Социальные институты современного общества. Социальные общности и социальные группы. Социальная стратификация, Социальная мобильность	6 часов	6					
Тема 4. Социологическое понимание личности. Ролевая теория личности. Социализация личности. Социальная установка: понятие, структура, функции. Социальная идентичность личности	14 часов	12	2				2
<b>Раздел 2. Эмпирическая социология</b>	<b>32</b>	<b>24</b>	<b>8</b>	<b>2</b>			<b>6</b>
Тема 5. Виды и функции социологического исследования. Программа социологического исследования. Выборка в социологическом исследовании. Измерение в социологическом исследовании. Шкалы и индексы	10 часов	6	4	2			2
Тема 6. Количественные методы социологического исследования. Организационные методы социологического исследования. Эмпирические методы социологического	6 часов	4	2				

исследования. Статистические методы анализа социологической информации. Методы интерпретации социологических данных							2
Тема 7. Качественные методы социологического исследования. Тактики качественного исследования. Методы качественного исследования. Принципы и организация проведения качественных исследований. Анализ данных в качественных исследованиях	8 часов	6	2				2
Тема 8. Организация социологического исследования в социальной сфере Специфика социальной сферы как объекта социологического анализа. Проблематика социологических исследований социальной сферы. Применение мониторинговых методик в исследованиях социальной сферы. Организационно-технологические и управленческие аспекты прикладного социологического исследования социальной сферы	8 часов	8					
<b>Контроль промежуточной аттестации (час)</b>		4					
<b>Общий объем, часов</b>	<b>72</b>	<b>52</b>	<b>16</b>	<b>4</b>			<b>12</b>
<b>Форма промежуточной аттестации</b>		Зачет					

### РАЗДЕЛ 3. УЧЕБНО-МЕТОДИЧЕСКОЕ ОБЕСПЕЧЕНИЕ САМОСТОЯТЕЛЬНОЙ РАБОТЫ ОБУЧАЮЩИХСЯ ПО ДИСЦИПЛИНЕ

#### 3.1. Виды самостоятельной работы обучающихся по дисциплине

Очная форма обучения

Раздел,	Всего	Виды самостоятельной работы обучающихся					
		Академическая активность, час	Форма академической активности	Выполнение практ. заданий, час	Форма практического задания	Рубежный текущий контроль, час	Форма рубежного контроля

<b>Модуль 1 (Семестр 1)</b>							
Раздел 1. Теоретическая социология	14	4	Подготовка к лекционным и практическим занятиям, самостоятельное изучение раздела в ЭИОС	8	реферат	2	Компьютерное тестирование или иная форма рубежного контроля по усмотрению преподавателя
Раздел 2. Эмпирическая социология	13	3	Подготовка к лекционным и практическим занятиям, самостоятельное изучение раздела в ЭИОС	8	реферат	2	Компьютерное тестирование или иная форма рубежного контроля по усмотрению преподавателя
<b>Общий объем, часов</b>	<b>27</b>	<b>7</b>		<b>16</b>		<b>4</b>	

### Заочная форма обучения

Раздел,	Всего	Виды самостоятельной работы обучающихся					
		Академическая активность, час	Форма академической активности	Выполнение практ. заданий, час	Форма практического задания	Рубежный текущий контроль, час	Форма рубежного текущего контроля
<b>Модуль 1 (Курс 1 Сессии 1-2)</b>							
Раздел 1. Теоретическая социология	28	14	Подготовка к лекционным и практическим занятиям, самостоятельное изучение раздела в ЭИОС	12	реферат	2	Компьютерное тестирование или иная форма рубежного контроля по усмотрению преподавателя
Раздел 2. Эмпирическая социология	28	14	Подготовка к лекционным и практическим занятиям, самостоятельное изучение раздела в ЭИОС	12	реферат	2	Компьютерное тестирование или иная форма рубежного контроля по усмотрению преподавателя
<b>Общий объем, часов</b>	<b>56</b>	<b>28</b>		<b>24</b>		<b>4</b>	

### Заочная форма обучения с применением дистанционных образовательных технологий

Раздел,	Всего	Виды самостоятельной работы обучающихся
---------	-------	---

		Академическая активность, час	Форма академической активности	Выполнение практ. заданий, час	Форма практического задания	Рубежный текущий контроль, час	Форма рубежного текущего контроля
<b>Модуль 1 (Курс 1 Сессии 1-2)</b>							
Раздел 1. Теоретическая социология	28	13	Подготовка к лекционным и практическим занятиям, самостоятельн ое изучение раздела в ЭИОС	13	реферат	2	Компьютерное тестирование или иная форма рубежного контроля по усмотрению преподавателя
Раздел 2. Эмпирическая социология	24	11	Подготовка к лекционным и практическим занятиям, самостоятельн ое изучение раздела в ЭИОС	11	реферат	2	Компьютерное тестирование или иная форма рубежного контроля по усмотрению преподавателя
<b>Общий объем, часов</b>	<b>52</b>	<b>24</b>		<b>24</b>		<b>4</b>	

### 3.2. Методические указания к самостоятельной работе по дисциплине (модулю)

#### РАЗДЕЛ 1. Теоретическая социология

**Тема 1. Теоретико-методологические предпосылки становления социологии как науки. Развитие социологической мысли в России. Развитие классической социологии в Западной Европе. Развитие американской социологии. Современная социологическая теория: основные школы.**

*Цель:* освятить предысторию развития социологии как науки. научить студентов применять в профессиональной деятельности базовые и профессионально-профилированные знания и навыки по истории социологической теории.

#### **Перечень изучаемых элементов содержания**

Социально-политические концепции XVIII века. Становление и развитие социологии как самостоятельной науки. Возникновение и развитие частных общественных наук. Позитивизм как направление социологии XIX века, его основные постулаты. Социологический проект О. Конта. Закон 3-х стадий умственного развития человечества. Конт о критериях научности, о методах анализа общества и поведении людей. Начало специализированной социологической литературы в России: работы, опубликованные в конце 60-х - начале 70-х гг. XIX в. П.Л.Лавровым и Н.К.Михайловским. Российская социологическая мысль XIX - начала XX вв. Направления русской социологической мысли: позитивистское течение (М.М. Ковалевский, Н.И. Кареев); консервативное (Н.Я. Данилевский); субъективистское (М.К. Михайловский, С.М. Южаков); социология народничества (М.А. Бакунин, П.А. Кропоткин, П.Л. Лавров);



“легальный марксизм” (П.Б. Струве); неопозитивизм (П.А. Сорокин); марксистская социология (Г.В. Плеханов, В.И. Ленин). Социология в советский период. Возрождение социологии в России. Развитие классической социологии в Западной Европе. История американской социологии (четыре этапа): 1) институционализация– период с начала 90-х гг. XIX века до начала 20-х гг. XX века; 2) эмпирический этап; 3) формирование структурно-функционального направления; 4) критический этап американской социологии (с начала 60-х годов). Современные социологические теории и школы. Структурный функционализм Т. Парсонса. Теории обмена. Феноменологическая социология. От современной к постсовременной социологической теории. Структурализм. Структуралистский конструктивизм П. Бурдьё. Теория структуризации А. Гидденса. Теория коммуникативного действия Ю. Хабермаса. Постмодернистская социология (Ж. Бодрийяр, З.Бауман). Теория самореферентных систем Н. Лумана. Постструктурализм как направление в философии и социально-гуманитарном познании 70-80-х гг. XXв. Постмодернистская социальная теория и социологическая теория. Социология в современной России: направления, школы, концепции.

### **Вопросы для самоподготовки:**

1. Произведите анализ исторических предпосылок выделения социологии в отдельную научную дисциплину.
2. Раскройте содержание социально-политических концепций 18 века. Перечислите социально-экономические и политические условия появления мировой социологической науки.
3. Назовите основные этапы становления и особенности мировой социологии.
4. Произведите анализ исторических предпосылок появления социологии в России.
5. Раскройте содержание социально-политических концепций 18 века. Какие из них повлияли в большей степени на появление социологии в России?
6. Назовите основные этапы становления и особенности российской социологии.
7. Расскажите о научных течениях в рамках российской социологии.
8. Каких представителей классической социологии Вы знаете?
9. Выполните сравнительную характеристику концепций О. Конта и Г. Спенсера.
10. Произведите анализ теоретических трудов М. Вебера. Выявите основные черты его научных воззрений.
11. Назовите основных представителей современных социологических теорий.

## **Тема 2. Объект и предмет социологии как науки. Место социологии в системе научного знания. Основные категории социологической науки. Функции и законы социологии**

**Цель:** Дать студентам представление об объекте, предмете социологии, основных категориях социологии.

### **Перечень изучаемых элементов содержания**

Объект и предмет социологии. Социология и ее соотношение с другими науками. Структура социологической науки как многоуровневый комплекс микро и макросоциологических теорий. Взаимосвязь теоретического и эмпирического в социологии. Теории среднего уровня: социология семьи, города, села, общественного мнения, социология науки, образования и культуры, морали и права и др. Функции социологии: теоретическая, информационная, критическая, прогностическая, управленческая. Понятие социологического закона. Основные законы и тенденции общественного развития. Социологический закон как выражение

существенной, необходимой устойчивой, повторяющейся связи всех сторон и компонентов общественных явлений, процессов и систем, как наиболее общее выражение целостности жизнедеятельности людей во всех формах ее проявления. Классификация социологических законов. Категории социологии. Категориальный и понятийный аппарат как ступени познания социальной реальности, основы социологического знания. Специфика социологических категорий, отражающих особенности объектов социальной реальности. Интегративный характер категорий социологии. Сущность понятия “социальное”.

#### **Вопросы для самоподготовки:**

1. Раскройте объект и предмет социологии. Покажите ее соотношение с другими науками. Какова структура социологической науки?
2. Какие основные категории социологии Вам известны?
3. Перечислите известные Вам социологические теории среднего уровня.
4. Расскажите о функциях и законах социологии.

### **Тема 3. Общество как система. Социальная стратификация и социальная мобильность. Социальная структура и ее элементы. Социальные институты современного общества. Социальные общности и социальные группы. Социальная стратификация, социальная мобильность.**

*Цель:* Дать представление об обществе как целостной социокультурной системе, раскрыть социальную структуру общества, ее признаки и типологию. Раскрыть предпосылки социального неравенства, сущность социальной стратификации и социальной мобильности.

#### **Перечень изучаемых элементов содержания**

Общество как целостная социокультурная система, признаки общества, его социальная структура. Открытый и закрытый типы общества. Форма государственной власти как критерий типологизации общества: монархия, тирания, аристократия, олигархия, демократия. Традиционное, индустриальное, постиндустриальное общество. Основные функции общества как системы: экономическая, политическая, социальная и культурно-духовная. Системный подход к анализу общества. Социальная система как структурно-функциональная генетическая целостность. Комплексный подход и системно-функциональный анализ познания конкретного состояния социальной реальности как результата взаимодействия различных факторов. Многогранность и многообразие уровней социальных явлений. Концепция классовой структуры общества, понятие социальной стратификации, формы социальной стратификации (экономическая, политическая, профессиональная). Социальная мобильность, ее сущность, необходимость ее изучения. Формы и основные характеристики социальной мобильности: межгенерационная и внутригенерационная, горизонтальная, вертикальная, восходящая, нисходящая, индивидуальная, групповая, экономическая, политическая, профессиональная мобильности. Каналы вертикальной циркуляции. Связь мобильности и типа общества. Понятие “социальной группы” в социологии. Развитие теории социальных групп Э. Дюркгейма, Г. Тарда, Г. Зиммеля, Г. Гумпловича, П. Сорокина, Р. Мертон и др. Классификация малых социальных групп. Реальные социальные группы (элементарные и кумулятивные, формальные и неформальные, первичные и вторичные, большие и малые, ингруппы и аутгруппы, референтные группы). Квазигруппы или мнимые группы, классификация: аудитория, толпа, социальные круги. Направления и методы исследования малых групп. Групповая динамика, бихевиоризм, социометрия. Социология

коллективов. Понятие “коллектив” и основные виды коллективов. Структура коллектива, его основные элементы. Формальная и неформальная структура коллектива. Основные характеристики коллектива: групповое сознание, деятельность, сплоченность, организованность и т.д. Понятие и основные признаки социальных общностей. Типология социальных общностей. Основные социальные общности, проживающие в России. Институционализация и формирование социальных институтов. Роль социальных институтов в жизнедеятельности общества. Общие черты и признаки социальных институтов. Функции социальных институтов в социальной системе. Характеристика важнейших социальных институтов: семьи, экономики, политики, религии, образования и т.д. Дисфункции социальных институтов.

#### **Вопросы для самоподготовки:**

1. Дайте определение социальной структуры общества.
2. Расскажите о теориях социальной стратификации и социальной мобильности.
3. Опишите социальную общность и социальную группу.
4. Назовите признаки социального института.

#### **Тема 4. Социологическое понимание личности Ролевая теория личности. Социализация личности. Социальная установка: понятие, структура, функции. Социальная идентичность личности**

*Цель:* Дать представление о структуре личности, раскрыть содержание понятия социального статуса. Раскрыть содержание ролевых теорий личности. Дать понятие социализации, девиации, социального контроля.

#### **Перечень изучаемых элементов содержания**

Понятие “человек”, “индивид”, “личность” в гуманитарных науках. Соотношение природного и социального в становлении и развитии личности. Понятие социальной структуры личности. Социологические концепции личности: ролевая теория личности, поведенческая концепция личности, диспозиционная концепция, психоаналитическая концепция З. Фрейда и др. Личность как деятельный субъект. Механизмы социальной деятельности и поведения. Потребности, интересы и ценностные ориентации личности. Личность как источник общественной жизни, ее реальный носитель. Личность как объект и субъект социальных отношений. Теория самоактуализации К. Роджерса, теория интенциональности Ш. Бюлера. Личность и ее деятельность в свете теории целеполагания. Социальный статус, социальная роль личности. Разновидности социальных статусов личности (формализованные, неформализованные, предписанные, достигаемые). Социальный престиж статуса. Иерархия статусов. Статусные коллизии (статусные несоответствия, статусные притязания). Ролевой конфликт. Сущность процесса социализации. Человек как объект социализации. Агенты социализации и институты социализации. Этапы социализации личности. Девиация. Социальный контроль, его формы. Девиантное поведение.

#### **Вопросы для самоподготовки:**

1. Что такое социальный статус? Какие их разновидности вам известны? Что такое социальная роль? Кто ввел понятие «ролевой набор»?

2. Раскройте содержание понятий «человек», «индивид», «личность». Как соотносится природное и социальное в становлении и развитии личности. Какие социологические концепции личности вам известны? Раскройте содержание теорий личности (ролевой, поведенческой, диспозиционной, психоаналитической).
3. Что представляют собой потребности, интересы и ценностные ориентации личности? Охарактеризуйте различные подходы к описанию структуры личности.
4. В чем заключается сущность социализации? Раскройте содержание понятий «социальная норма», «социальный контроль»? Что представляют собой социальные санкции, какова их сущность, классификация. Чем «девиант» отличается от «делинквента»? Знаете ли вы какие-либо формы девиантного поведения? Что такое «аномия»?

## **ПРАКТИЧЕСКОЕ ЗАДАНИЕ К РАЗДЕЛУ 1**

**Форма практического задания: реферат**

### **Примерный перечень тем рефератов к разделу 1:**

1. Научные течения в современной российской социологии
2. Основные социологические направления в России во второй половине XIX – начале XX в.
3. Преднаучный этап развития социологии в России.
4. Институционализация отечественной социологии после событий 1917г.
5. Американская социология
6. Объект и предмет социологии, ее соотношение с другими науками
  1. Структура социологии. Теории среднего уровня в социологии
  2. Функции социологии
  3. Понятие «социальное»
  4. Функции общества как системы
  5. Коммуникация в социуме
  6. Социальные институты в жизнедеятельности общества
  7. Дисфункция социальных институтов
  8. Понятие «социальная стратификация общества»
  9. Концепция социальной мобильности общества
  10. «Открытые» и «закрытые» типы обществ
  11. Функции культурных ценностей
  12. Социальная структура общества
  13. Теории социального прогресса в социологии
  14. Социальные движения и процессы
  15. Процесс глобализации: сущность
  16. Основные аспекты процесса глобализации
  17. Глобальные проблемы: сущность, классификация
  18. Революции и реформы: подходы к рассмотрению и анализу в социологии
  19. Концепции классовой структуры общества
  20. Социальный статус личности
  21. Социальная роль личности
  22. Соотношение понятий «индивид» и «личность».
  23. Социологические концепции личности.
  24. Интересы, потребности, ценности личности.
  25. Структура личности в социологии.
  26. Процесс социализации в социологии
  27. Понятия «социальная норма», «социальный контроль»
  28. «Девиантное» и «делинквентное» поведение.

29. Программа социологического исследования: сущность, структура, функции
30. Роль теории в социологическом исследовании.
31. Операциональная и концептуальная модели в социологическом исследовании.
32. Сущность социологического опроса.
33. Типология методов сбора информации в социологии.
34. Система методов сбора информации в социологии.
35. Шкалирование как метод измерения социальных характеристик
40. Типология количественных методов сбора информации в социологии.
41. Система количественных методов сбора информации в социологии.
42. Триангулярный подход в социологии
43. Типология качественных методов сбора информации в социологии.
44. Система качественных методов сбора информации в социологии.
45. Триангулярный подход в социологии
46. Типология социологических методов сбора информации в социальной сфере.
- 47 Система социологических методов сбора информации в социальной сфере
48. Детерминанты развития социальной сферы: социологический аспект
49. Система эмпирических показателей социальной сферы
50. Компоненты социальной сферы

**РУБЕЖНЫЙ КОНТРОЛЬ К РАЗДЕЛУ 1: форма рубежного контроля – компьютерное тестирование**

### Примерный перечень тестовых заданий

#### Модуль контрольного тестирования № 1 (по темам 1-8).

#### Вариант 1

#### Раздел 1

(??)Раздел 1. Социология как наука(??)

(??)1.1.Предпосылки социологии(??)

(??) 1.1.1.Теоретико-методологические предпосылки становления социологии как науки (??)

(??)С каким государством связано возникновение науки о праве?

(?) Древняя Греция

(?) Древний Египет

(!) Древний Рим

(?) Месопотамия

(??)Какие три великих открытия сыграли большую роль в появлении социологии как науки?

(?) первая целостная концепция эволюции живой природы, теория эволюции органического мира и космогоническая гипотеза;

(!) клеточной теории, закон сохранения и превращения энергии и эволюционная теория в биологии;

(?) закон сохранения и превращения энергии, механический эквивалент теплоты и теория циклического движения в обществе;

(?) учение о медленном и непрерывном изменении земной поверхности под влиянием постоянных геологических факторов, ламаркизм и второй принцип термодинамики.

(??)Кто из ученых считал, что "существует общий принцип развития для самых различных элементарных частей организма и что этим принципом развития является клеткообразование"?

- (?) Д. Уотсон и У. Стаффорд
- (?) Ж. Ламарк и Р. Майер
- (!) Т. Шванн и Т. Шлейден
- (?) Ч. Дарвин
- (??) Кто изобрел паровую машину с цилиндром двойного действия.**
- (?) Майкл Фарадей
- (?) Джеймс Джоуль
- (!) Джеймс Уатт
- (?) Генрих Герц
- (??) Кто из ученых выдвинул “теорию катастроф”:**
- (!) Ж. Кювье
- (?) Ж. Лемарк
- (?) И. Кант
- (?) П. Лаплас

## **РАЗДЕЛ 2. Эмпирическая социология**

### **Тема 5. Виды и функции социологического исследования. Программа социологического исследования. Выборка в социологическом исследовании. Измерение в социологическом исследовании. Шкалы и индексы.**

*Цель:* Научить студентов применять в профессиональной деятельности базовые и профессионально-профилированные знания и навыки по основам социологической теории и методам социологического исследования. Раскрыть сущность, значение, структурные особенности построения исследовательской программы и закрепить практический навык в ее разработке и составлении рабочего плана исследования. Изучить методы сбора информации в социологии. Дать представление о генеральной и выборочной совокупности, измерении.

#### **Перечень изучаемых элементов содержания**

Прикладное социологическое исследование как совокупность и определенная последовательность исследовательских приемов. Типология социологических исследований по различным основаниям. Программа прикладного социологического исследования. Понятие программы социологического исследования. Программа как документ, содержащий концепцию исследовательского проекта, его методологические, методические, технические и организационные решения. Значение программы в социологическом исследовании. Требования к программе. Виды программ и их структура. Последовательность действий социолога при разработке программы. Методологический раздел программы. Анализ проблемной ситуации, формулировка проблемы, определение объекта и предмета исследования, цели и задач. Интерпретация понятий концепции исследования. Системный анализ объекта исследования. Выдвижение и формулировка гипотез. Процедурный (методический или процедурно-методический) раздел программы. Обоснование методов сбора эмпирической социологической информации, единиц инструментария и сценария их использования. Определение обследуемой совокупности единиц исследования. Обоснование характера и форм обработки и анализа полученной информации. Рабочий план исследования. Определение порядка сбора, обработки и анализа первичной социологической информации. Сетевой график исследовательских мероприятий с расчетами временных, финансовых, людских и других затрат. Пилотаж и проверка программных установок. Учет результатов пилотажного исследования при доработке программы. Измерение как процедура, при помощи

которой свойства явления или процесса, рассматриваемые в ходе исследования как носители определенных отношений между ними и как таковые составляющие эмпирическую систему, отображаются в некоторую математическую систему с соответствующими отношениями между ее элементами. Понятие шкалы, или алгоритма, с помощью которого осуществляется измерение, и шкальных значений. Виды шкал: шкала наименований, порядковая (ранговая) шкала, интервальная (метрическая) шкала и другие. Индекс и этапы его конструирования: перевод понятия в индикаторы, перевод индикаторов в переменные, перевод переменных в индекс, оценка индекса. Обоснование надежности, обоснованности и точности измерения. Характеристика выборочного метода. Применение выборочного метода в социологических исследованиях. Основные нормативные требования к его использованию. Алгоритм построения выборки. Описание объекта исследования и генеральной совокупности. Основа выборки. Выделение единиц отбора и анализа. Выбор типа выборки. Обоснование объема выборки. Репрезентативность выборочного исследования. Понятие репрезентативности. Погрешность выборки. Случайные и систематические ошибки. Дисперсия как разброс отдельных значений признаков. Построение выводов об условиях экстраполяции результатов выборочного исследования на генеральную совокупность

#### **Вопросы для самоподготовки:**

1. Составьте примерную программу социологического исследования.
2. Назовите функции программы социологического исследования.
3. Перечислите требования, учитываемые при составлении программы.
4. Опишите основные методы сбора эмпирической информации в социологии.
5. Определите связь между источником информации и методом сбора данных.
6. Дайте характеристику основным источникам сбора информации в социологии.
7. Дайте определения генеральной и выборочной совокупности
8. Охарактеризуйте репрезентативность в социологическом исследовании

**Тема 6. Количественные методы социологического исследования. Организационные методы социологического исследования. Эмпирические методы социологического исследования. Статистические методы анализа социологической информации. Методы интерпретации социологических данных**

*Цель:* Научить студентов применять в профессиональной деятельности базовые и профессионально-профилированные знания и навыки по основам социологической теории и методам социологического исследования. Изучить количественные методы сбора информации в социологии.

#### **Перечень изучаемых элементов содержания**

Количественные методы сбора эмпирической информации. Количественные методы и специфика их применения в социологии. Недостатки и преимущества количественных методов. Типология организационных, эмпирических, статистических количественных исследований. Специфика эмпирических “количественных” данных. Специфика эмпирических “качественных” данных. Этапы социологического исследования, на которых применимы те или иные количественные методы.

#### **Вопросы для самоподготовки:**

1. Перечислите основные количественные методы сбора эмпирической информации в социологии.
2. Определите связь между источником информации и методом сбора данных.
3. Дайте характеристику основным источникам сбора информации в социологии.
4. Назовите этапы социологического исследования, на которых наиболее обосновано применение количественных методов
5. В каком виде предоставляются количественные данные по итогам исследования заказчику?

**Тема 7. Качественные методы социологического исследования. Тактики качественного исследования. Методы качественного исследования. Принципы и организация проведения качественных исследований. Анализ данных в качественных исследованиях**

*Цель:* Научить студентов применять в профессиональной деятельности базовые и профессионально-профилированные знания и навыки по основам социологической теории и методам социологического исследования. Изучить качественные методы сбора информации в социологии.

**Перечень изучаемых элементов содержания**

Качественные методы сбора эмпирической информации. Анализ данных в качественных исследованиях. Качественные методы также называются «мягкими». Развитие качественной методологии стало возможным благодаря микросоциологии, представленной такими направлениями, как символический интеракционизм (Г. Блумер, Дж. Мид), феноменологическая социология. Тактики качественных исследований. Методы качественных исследований. Общие черты, характерные для качественных методов. Принципы организации и проведения качественных исследований.

**Вопросы для самоподготовки:**

1. Перечислите основные качественные методы сбора эмпирической информации в социологии.
2. Перечислите основные тактики качественных исследований в социологии.
3. Определите связь между источником информации и методом сбора данных.
4. Дайте характеристику основным источникам сбора информации в социологии.
5. В каком виде предоставляются качественные данные по итогам исследования заказчику?
6. Назовите этапы социологического исследования, на которых наиболее обосновано применение качественных методов

**Тема 8. Организация социологического исследования в социальной сфере. Специфика социальной сферы как объекта социологического анализа. Проблематика социологических исследований социальной сферы. Применение мониторинговых методик в исследованиях социальной сферы. Организационно-технологические управленческие аспекты прикладного социологического исследования социальной сферы**

*Цель:* Научить студентов применять в профессиональной деятельности базовые и профессионально-профилированные знания и навыки по основам социологической теории и методам социологического исследования. Изучить социологические методы сбора информации для анализа социальной сферы.



### **Перечень изучаемых элементов содержания**

Социологическое исследование в социальной сфере. Понятие «социальная сфера»: основные подходы. Функции социальной сферы. Социальное пространство. Социальное поле. Проблематика социологических исследований социальной сферы. Уровни организации социологических исследований социальной сферы: теоретический, конкретно-социологический и социоинженерный. Методы исследования социальной сферы. Мониторинг в исследованиях социальной сферы. Формирование программы и инструментария для социологического исследования социальной сферы.

### **Вопросы для самоподготовки:**

1. Перечислите основные социологические методы сбора эмпирической информации для исследования социальной сферы.
2. Раскройте сущность мониторинга в социологии.
3. Определите связь между источником информации и методом сбора данных.
4. Дайте характеристику основным явлениям и процессам, подлежащим изучению в социальной сфере.

## **ПРАКТИЧЕСКОЕ ЗАДАНИЕ К РАЗДЕЛУ 2**

**Форма практического задания:** контрольная работа

### **Контрольная работа.**

**Тема:** Портрет потенциального потребителя услуг по страхованию жизни

**Цель:** Выработать практические навыки у студентов решения проблем с помощью методов и средств социологии.

### **Примерные темы контрольных работ:**

1. Оценка потребительского спроса на предоставляемые образовательные услуги
2. Рынок образовательных услуг: тенденции и перспективы развития
3. Портрет потенциального потребителя услуг по страхованию жизни
4. Ресоциализация лиц с двигательными нарушениями средствами адаптивной физической культуры и спорта
5. Телевидение как социальный институт в социализации личности в современном обществе
6. Российские пенсионеры в трансформирующемся обществе: социальное положение и структурные характеристики группы
7. Трансформация социально-трудовых отношений на современных российских промышленных предприятиях
8. Интернет-реклама как социального института в современной России
9. Этническая толерантность студенческой молодежи г. Москвы
10. Трансформация института семьи и демографические процессы в современном российском обществе
11. Адаптация школьной молодежи к рынку труда в контексте социальных трансформаций современной России
12. Семейные ценности современной российской молодежи
13. Детская безнадзорность как социальная проблема современного российского общества
14. Межпоколенные отношения в современной российской семье
15. Наркотизация современной российской молодежи: дифференцированность наркотических практик

16. Нерегулируемая трудовая миграция в современной России
17. Пенсионное обеспечение пожилых граждан в условиях социальной модернизации России
18. Патронатная семья как институт социализации детей-сирот в современной России
19. Православное духовенство как социальная группа современного российского общества
20. Реклама семейного образа жизни в современном российском обществе
21. Образовательные приоритеты молодежи в современном российском обществе
22. Реклама как социокультурный фактор формирования ценностных ориентаций молодежи
23. Ценность здорового образа жизни студенческой молодежи в современном российском обществе
24. Общеобразовательная школа как агент социальной адаптации личности в современном российском обществе
25. Образовательные стратегии российской молодежи в современном российском обществе
26. Подростковая наркомания как форма девиантного поведения в современном российском обществе
27. Повседневная деятельность сельских работающих женщин
28. Профессиональная активность студенческой молодежи в условиях современного российского общества

### **Содержание контрольной работы:**

Программой изучения курса для студентов очного отделения предусмотрена контрольная работа. Она носит методологический и методический характер, имеет целью формирование навыков составления программы социологического исследования и является обязательным элементом учебного процесса в ходе изучения дисциплины.

Выбор проблемной ситуации «содержательной темы» осуществляется самим студентом и согласуется с преподавателем, организующим групповые занятия, после лекций, прослушанных студентами на потоке. Критерии выбора: актуальность, новизна, практическая значимость.

После выбора проблемной ситуации начинается творческий процесс составления программы социологического исследования, аналогичный работе, осуществляемой в практической социологической службе.

**Назначение первой части контрольной работы** - закрепить знания методологической части программы социологического исследования.

Исходя из этого студент осуществляет в выбранном предметном поле:

- анализ проблемной ситуации;
- формулирование проблемы (основного противоречия);
- выделение объекта и предмета исследования;
- определение цели и задач;
- интерпретирование понятий концепции;
- предварительный системный анализ объекта исследования;
- выдвижение гипотез.

**Назначение второй части контрольной работы** - закрепить знания процедурной (методической) части программы социологического исследования.

Исходя из этого студент осуществляет в выбранном предметном поле и применительно к разработанной методологической части программы социологического исследования:

- аргументацию выбора метода и техники, единиц инструментария сбора первичной социологической информации (на примере метода опроса);

- проектирование опросного документа (с приложением его окончательного варианта к программе социологического исследования);
- подготовку «сценария» использования метода опроса;
- проектирование выборочной совокупности респондентов;
- обоснование «схем» сбора первичной социологической информации в «поле»;
- обоснование заказа на обработку первичной социологической информации;
- обоснование форм обобщения и представления («теоретической обработки») социологических данных;
- разработку рабочего плана социологического исследования (с приложением его окончательного варианта к программе социологического исследования).

Таким образом, с помощью контрольной работы составляется программа социологического исследования, которая может быть в дальнейшем использована при наличии заказчика и финансировании, а также в рамках сбора эмпирической информации для выпускной (дипломной) квалификационной работы.

Контрольная работа должна быть грамотно и аккуратно оформлена, а также напечатана на компьютере. На титульном листе каждой из них требуется указать изучаемый курс, тему контрольной работы, Ф.И.О. исполнителя (студента) и научного руководителя (преподавателя, ведущего семинарские занятия в группе), дату написания работы. Особое внимание в тексте необходимо уделить техническому и графическому оформлению единиц инструментария. Все листы каждой из контрольных работ должны быть пронумерованы (титульный лист не нумеруется, его номер пропускается) и сброшюрованы (прошиты).

Каждая контрольная работа, соответствующим образом оформленная и сопровождаемая бланками исследовательских документов, инструкциями по работе с ними, представляется на ведущую кафедру в течение текущего семестра, но не позднее, чем за десять дней до зачета по дисциплине.

Студенты, не выполнившие контрольную работу или получившие за нее неудовлетворительную оценку, к зачету не допускаются.

## **РУБЕЖНЫЙ КОНТРОЛЬ К РАЗДЕЛУ 2: форма рубежного контроля – компьютерное тестирование**

(??)3.4.4.Организационно-технологические и управленческие аспекты прикладного социологического исследования социальной сферы

(??) Программа социологического исследования социальной сферы выполняет следующие функции:

(!) методологическую

(!) методическую

(!) организационную

(?) информационную

(??)При разработке программы исследования социальной сферы необходимо исходить из следующих требований:

(!) обоснованность всех процедур исследования

(!) нацеленность логического анализа на конечные результаты исследования и их практическую реализацию

(!) четкость формулировок

(!) опора на теоретические положения общей и отраслевой социологии

(?) обязательное использование в исследовании как количественных, так и качественных методов сбора эмпирической информации

(??) Одним из наиболее эффективных методов исследования социальной сферы является

- (!) метод экспертных оценок
- (?) включенное наблюдение
- (?) контент-анализ
- (??) В прикладных социологических исследованиях социальной сферы могут использоваться
- (?) только количественные методы сбора эмпирической информации
- (?) только качественные методы сбора эмпирической информации
- (!) как количественные, так и качественные методы сбора эмпирической информации
- (??) При изучении проблем социальной сферы, могут использоваться следующие количественные методы:
- (?) только анализ статистики
- (?) только анкетный опрос
- (?) только формализованное интервью
- (?) ни один из перечисленных методов
- (!) все перечисленные методы

## **РАЗДЕЛ 4. ФОНД ОЦЕНОЧНЫХ СРЕДСТВ ДЛЯ ПРОВЕДЕНИЯ ПРОМЕЖУТОЧНОЙ АТТЕСТАЦИИ ОБУЧАЮЩИХСЯ ПО ДИСЦИПЛИНЕ**

### **4.1. Форма промежуточной аттестации обучающегося по дисциплине**

Контрольным мероприятием промежуточной аттестации обучающихся по дисциплине является **зачет**, который проводится в **устной** форме.

### **4.2. Перечень компетенций с указанием этапов их формирования в процессе освоения образовательной программы**

Код компетенции	Содержание компетенции (части компетенции)	Результаты обучения	Этапы формирования компетенций в процессе освоения образовательной программы
УК-3	Способен осуществлять социальное взаимодействие и реализовывать свою роль в команде	Знать: основы целеполагания и основные социологические методы	Этап формирования знаний
		Уметь: увязать цели и задачи с конкретным социологическим методом	Этап формирования умений
		Владеть: самостоятельно формулировать цели, ставить конкретные задачи научных исследований в различных областях социологии и решать их с помощью современных исследовательских методов	Этап формирования навыков и получения опыта

### **4.3 Описание показателей и критериев оценивания компетенций на различных этапах**

## их формирования, описание шкал оценивания

Код компетенции	Этапы формирования компетенций	Показатель оценивания компетенции	Критерии и шкалы оценивания
УК-3	Этап формирования знаний.	<p>Теоретический блок вопросов.</p> <p>Уровень освоения программного материала, логика и грамотность изложения, умение самостоятельно обобщать и излагать материал</p>	<p>1) обучающийся глубоко и прочно освоил программный материал, исчерпывающе, последовательно, грамотно и логически стройно его излагает, тесно увязывает с задачами и будущей деятельностью, не затрудняется с ответом при видоизменении задания, умеет самостоятельно обобщать и излагать материал, не допуская ошибок: ( 9-10] баллов;</p> <p>2) обучающийся твердо знает программный материал, грамотно и по существу излагает его, не допуская существенных неточностей в ответе на вопрос, может правильно применять теоретические положения: [8-9) баллов;</p> <p>3) обучающийся освоил основной материал, но не знает отдельных деталей, допускает неточности, недостаточно правильные формулировки, нарушает последовательность в изложении программного материала: (6-8) баллов;</p> <p>4) обучающийся не знает значительной части программного материала, допускает существенные ошибки: [0-6] баллов.</p>

УК-3	Этап формирования умений	<p>Аналитическое задание (<i>задачи, ситуационные задания, кейсы, проблемные ситуации и т.д.</i>)</p> <p>Практическое применение теоретических положений применительно к профессиональным задачам, обоснование принятых решений</p>	<p>1) свободно справляется с задачами и практическими заданиями, правильно обосновывает принятые решения, задание выполнено верно, даны ясные аналитические выводы к решению задания, подкрепленные теорией: ( 9-10] баллов; 2) владеет необходимыми умениями и навыками при выполнении практических заданий, задание выполнено верно, отмечается хорошее развитие аргумента, однако отмечены погрешности в ответе, скорректированные при собеседовании: [8-9) баллов; 3) испытывает затруднения в выполнении практических заданий, задание выполнено с ошибками, отсутствуют логические выводы и заключения к решению: (6-8) баллов; 4) практические задания, задачи выполняет с большими затруднениями или задание не выполнено вообще, или задание выполнено не до конца, нет четких выводов и заключений по решению задания, сделаны неверные выводы по решению задания: [0-6] баллов.</p>
УК-3	Этап формирования навыков и получения опыта.	<p>Аналитическое задание (<i>задачи, ситуационные задания, кейсы, проблемные ситуации и т.д.</i>)</p> <p>Решение практических заданий и задач, владение навыками и умениями при выполнении практических заданий, самостоятельность, умение обобщать и излагать материал.</p>	<p>1) свободно справляется с задачами и практическими заданиями, правильно обосновывает принятые решения, задание выполнено верно, даны ясные аналитические выводы к решению задания, подкрепленные теорией: ( 9-10] баллов; 2) владеет необходимыми умениями и навыками при выполнении практических заданий, задание выполнено верно, отмечается хорошее развитие аргумента, однако отмечены погрешности в ответе, скорректированные при собеседовании: [8-9) баллов; 3) испытывает затруднения в выполнении практических заданий, задание выполнено с ошибками, отсутствуют логические выводы и заключения к решению: (6-8) баллов; 4) практические задания, задачи выполняет с большими затруднениями или задание не выполнено вообще, или задание выполнено не до конца, нет четких выводов и заключений по решению задания, сделаны неверные выводы по решению задания: [0-6] баллов.</p>

**4.4 Типовые контрольные задания или иные материалы, необходимые для оценки знаний, умений, навыков и (или) опыта деятельности, характеризующих этапы формирования компетенций в процессе освоения образовательной программы**

**Примерные вопросы для проведения промежуточной аттестации обучающихся  
по дисциплине**

***Теоретический блок вопросов:***

1. Становление и основные этапы развития социологии как науки
2. Социологический проект О. Конта.
3. Западная социология.
4. Развитие социологии в России.
5. Объект и предмет социологии, ее место в системе общественных наук.
6. Структура социологического знания.
7. Функции социологии.
8. Социологические законы: сущность, особенности и классификация.
9. Система основных понятий в социологии.
10. Социальные связи, взаимодействия и отношения.
11. Общество как целостная социокультурная система.
12. Социальная структура общества.
13. Социальная стратификация и социальная мобильность.
14. Социальные группы и общности.
15. Социальные институты и организации.
16. Социальные движения.
17. Гражданское общество и государство.
18. Личность как активный субъект жизнедеятельности.
19. Социальный статус и социальные роли личности.
20. Социализация личности, девиация и социальный контроль.
21. Культура: сущность, структура, формы.
22. Социальная коммуникация.
23. Социальные изменения, революции, реформы и социальный прогресс.
24. Социальная напряженность и социальный конфликт.
25. Формирование мировой системы и процессы глобализации.
26. Особенности, проблемы и возможные альтернативы развития российского общества.
27. Методы сбора информации в социологии.
28. Структура и функции эмпирического социологического исследования.
29. Количественные методы сбора эмпирической информации в социологии.
30. Качественные методы сбора эмпирической информации в социологии.
31. Социологический опрос, его виды, возможности и ограничения.
32. Метод наблюдения.
33. Социальный эксперимент.
34. Анализ документов как метод сбора вторичной информации.
35. Анкетирование и интервьюирование как виды опроса..
36. Социометрический метод изучения внутригрупповых отношений..
37. Традиционный анализ документов.
38. Контент-анализ документов.
39. Понятие документа в социологии, классификация документов.
40. Социологическое исследование, его сущность и функции.
41. Структура социологического исследования.
42. Виды социологических исследований.
43. Программа социологического исследования.
44. Методологическая часть программы исследования.
45. Методическая часть программы исследования.

46. Организационно-технические аспекты проведения исследования.
47. Социологическое исследование социальной сферы

**Аналитическое задание (задачи, ситуационные задания, кейсы, проблемные ситуации и т.д.):**

1. Определите социологическое исследование как алгоритм;
2. Сформируйте программу прикладного социологического исследования;
3. Определите структуру программы социологического исследования;
4. Сформируйте рабочий организационный план исследования;
5. Перечислите основные методы сбора эмпирической информации в социологии;
6. Назовите основные виды социологических исследований.
7. Перечислите основные количественные методы сбора эмпирической информации в социологии;
8. Сформируйте программу количественного социологического исследования.
9. Перечислите основные качественные методы сбора эмпирической информации в социологии;
10. Сформируйте программу качественного социологического исследования.
11. Перечислите основные социологические методы сбора эмпирической информации в социальной сфере;
12. Сформируйте программу социологического исследования в социальной сфере.
13. Сформируйте систему объективных и субъективных показателей для изучения уровня жизни населения
14. Каких представителей отечественной социологии Вы знаете?
15. С творчеством каких ученых связано восприятие российской социологии за рубежом?
16. Опишите объект и предмет социологии.
17. Расскажите о структуре социологического знания. Назовите теории среднего уровня в социологии.
18. Перечислите функции социологии.
19. Раскройте суть понятия «социальное»
20. Приведите примеры социальных институтов общества
21. Назовите признаки социальных институтов, дайте их общую характеристику
22. Раскройте суть концепций социальной стратификации и социальной мобильности; флуктуации; связь типа социальной мобильности и типа общества; «каналы вертикальной циркуляции» – «лифты» социальной мобильности
23. Опишите социальную связь как социальный контакт и как социальное взаимодействие
24. Назовите виды социальной стратификации
25. Дайте краткую характеристику понятию «социальный статус личности»; дайте краткую характеристику понятию «социальная роль личности».
26. Определите понятие «девиантное поведение»
27. Определите понятие «социализация»
28. Охарактеризуйте смысловое содержание понятий «индивид» и «личность». Назовите основные концепции структуры личности в социологии.
29. Перечислите показатели структурного анализа личности в социологии
30. Дайте краткую характеристику процессу социализации в социологии.
31. Назовите виды статусов в социологии.
32. Опишите социальные связи, их внутреннее строение
33. Опишите регуляцию социальной связи
34. Перечислите основные законы социологии, опишите их специфику
35. Какой вклад внесли российские социологи в развитие мировой социологии?



36. Произведите анализ исторических предпосылок выделения социологии в отдельную научную дисциплину.
37. Раскройте содержание социально-политических концепций 18 века. Перечислите социально-экономические и политические условия появления мировой социологической науки.
38. Назовите основные этапы становления и особенности российской социологии.
39. Расскажите о научных течениях в современной российской социологии.
40. Каких представителей классической социологии Вы знаете?
41. Выполните сравнительную характеристику концепций О. Конта и Г. Спенсера.
42. Произведите анализ теоретических трудов М. Вебера. Выявите основные черты его научных воззрений.
43. Назовите основных представителей современных социологических теорий.
44. Раскройте объект и предмет социологии. Покажите ее соотношение с другими науками. Какова структура социологической науки?
45. Какие основные категории социологии Вам известны?
46. Перечислите известные Вам социологические теории среднего уровня.
47. Раскройте суть теории социального действия. Определите типы социальных взаимодействий.

#### **4.5 Методические материалы, определяющие процедуры оценивания знаний, умений, навыков и (или) опыта деятельности, характеризующих этапы формирования компетенций**

Промежуточная аттестация по дисциплине проводится в соответствии с Положением о промежуточной аттестации обучающихся по основным профессиональным образовательным программам высшего образования – программ бакалавриата в Российском государственном социальном университете и Положение о балльно-рейтинговой системе оценки успеваемости обучающихся по основным профессиональным образовательным программам высшего образования - программам бакалавриата в Российском государственном социальном университете.

На промежуточную аттестацию отводится 20 рейтинговых баллов.

Ответы обучающегося на контрольном мероприятии промежуточной аттестации оцениваются педагогическим работником по 20 - балльной шкале, а итоговая оценка по дисциплине выставляется по пятибалльной системе для экзамена/дифференцированного зачета и по системе зачтено/не зачтено для зачета системе зачтено/не зачтено для зачета.

Критерии выставления оценки определяются Положением о балльно-рейтинговой системе оценки успеваемости обучающихся по основным профессиональным образовательным программам высшего образования - программам бакалавриата в Российском государственном социальном университете.

## **РАЗДЕЛ 5. УСЛОВИЯ РЕАЛИЗАЦИИ ДИСЦИПЛИНЫ**

### **5.1. Перечень основной и дополнительной учебной литературы для освоения дисциплины**

#### **5.1.1. Основная литература**

1. Брушкова, Л. А. Социология : учебник и практикум для вузов / Л. А. Брушкова. — Москва : Издательство Юрайт, 2022. — 362 с. — (Высшее образование). — ISBN 978-5-534-

00955-2. — Текст : электронный // Образовательная платформа Юрайт [сайт]. — URL: <https://urait.ru/bcode/489252> (дата обращения: 21.03.2022).

2. Сирота, Н. М. Социология : учебное пособие для вузов / Н. М. Сирота, С. А. Сидоров. — 2-е изд., испр. и доп. — Москва : Издательство Юрайт, 2022. — 128 с. — (Высшее образование). — ISBN 978-5-534-08923-3. — Текст : электронный // Образовательная платформа Юрайт [сайт]. — URL: <https://urait.ru/bcode/492367> (дата обращения: 21.03.2022).

### 5.1.2. Дополнительная литература

1. Зерчанинова, Т. Е. Социология : учебник для вузов / Т. Е. Зерчанинова, Е. С. Баразгова. — 3-е изд., испр. и доп. — Москва : Издательство Юрайт, 2022. — 202 с. — (Высшее образование). — ISBN 978-5-534-04697-7. — Текст : электронный // Образовательная платформа Юрайт [сайт]. — URL: <https://urait.ru/bcode/491050> (дата обращения: 21.03.2022).

2. Кухарчук, Д. В. Социология : учебник и практикум для вузов / Д. В. Кухарчук. — Москва : Издательство Юрайт, 2022. — 321 с. — (Высшее образование). — ISBN 978-5-534-02706-8. — Текст : электронный // Образовательная платформа Юрайт [сайт]. — URL: <https://urait.ru/bcode/490030> (дата обращения: 21.03.2022).

3. Плаксин, В. Н. Социология : учебник и практикум для вузов / В. Н. Плаксин. — 2-е изд., испр. и доп. — Москва : Издательство Юрайт, 2022. — 313 с. — (Высшее образование). — ISBN 978-5-9916-8518-4. — Текст : электронный // Образовательная платформа Юрайт [сайт]. — URL: <https://urait.ru/bcode/490674> (дата обращения: 21.03.2022).

### 5.2. Перечень ресурсов информационно-коммуникационной сети «Интернет», необходимых для освоения дисциплины

№ №	Название электронного ресурса	Описание электронного ресурса	Используемый для работы адрес
1.	ЭБС «Университетская библиотека онлайн»	Электронная библиотека, обеспечивающая доступ высших и средних учебных заведений, публичных библиотек и корпоративных пользователей к наиболее востребованным материалам по всем отраслям знаний от ведущих российских издательств	<a href="http://biblioclub.ru/">http://biblioclub.ru/</a>
2.	Научная электронная библиотека eLIBRARY.ru	Крупнейший российский информационно-аналитический портал в области науки, технологии, медицины и образования, содержащий рефераты и полные тексты более 34 млн научных публикаций и патентов	<a href="http://elibrary.ru/">http://elibrary.ru/</a>
3.	Образовательная платформа Юрайт	Электронно-библиотечная система для ВУЗов, ССУЗов, обеспечивающая доступ к учебникам, учебной и методической литературе по различным дисциплинам.	<a href="https://urait.ru/">https://urait.ru/</a>

4.	База данных "EastView"	Полнотекстовая база данных периодических изданий	<a href="https://dlib.eastview.com">https://dlib.eastview.com</a>
5.	Электронная библиотека "Grebennikon"	Библиотека предоставляет доступ более чем к 30 журналам, выпускаемых Издательским домом "Гребенников".	<a href="https://grebennikon.ru/">https://grebennikon.ru/</a>

### 5.3 Методические указания для обучающихся по освоению дисциплины

Освоение обучающимся дисциплины «Социология» предполагает изучение материалов дисциплины на аудиторных занятиях и в ходе самостоятельной работы. Аудиторные занятия проходят в форме лекций, семинаров и практических занятий. Самостоятельная работа включает разнообразный комплекс видов и форм работы обучающихся.

Для успешного освоения дисциплины и достижения поставленных целей необходимо внимательно ознакомиться с рабочей программы дисциплины, доступной в электронной информационно-образовательной среде РГСУ.

Следует обратить внимание на списки основной и дополнительной литературы, на предлагаемые преподавателем ресурсы информационно-телекоммуникационной сети Интернет. Эта информация необходима для самостоятельной работы обучающегося.

При подготовке к аудиторным занятиям необходимо помнить особенности каждой формы его проведения.

Подготовка к учебному занятию лекционного типа заключается в следующем.

С целью обеспечения успешного обучения обучающийся должен готовиться к лекции, поскольку она является важнейшей формой организации учебного процесса, поскольку:

- знакомит с новым учебным материалом;
- разъясняет учебные элементы, трудные для понимания;
- систематизирует учебный материал;
- ориентирует в учебном процессе.

С этой целью:

- внимательно прочитайте материал предыдущей лекции;
- ознакомьтесь с учебным материалом по учебнику и учебным пособиям с темой прочитанной лекции;
- внесите дополнения к полученным ранее знаниям по теме лекции на полях лекционной тетради;
- запишите возможные вопросы, которые вы зададите лектору на лекции по материалу изученной лекции;
- постарайтесь уяснить место изучаемой темы в своей подготовке;
- узнайте тему предстоящей лекции (по тематическому плану, по информации лектора) и запишите информацию, которой вы владеете по данному вопросу.

Подготовка к занятию семинарского типа

При подготовке и работе во время проведения лабораторных работ и занятий семинарского типа следует обратить внимание на следующие моменты: на процесс предварительной подготовки, на работу во время занятия, обработку полученных результатов, исправление полученных замечаний.

Предварительная подготовка к учебному занятию семинарского типа заключается в изучении теоретического материала в отведенное для самостоятельной работы время,

ознакомление с инструктивными материалами с целью осознания задач лабораторной работы/практического занятия, техники безопасности при работе с приборами, веществами.

Работа во время проведения учебного занятия семинарского типа включает:

– консультирование студентов преподавателями и вспомогательным персоналом с целью предоставления исчерпывающей информации, необходимой для самостоятельного выполнения предложенных преподавателем задач, ознакомление с правилами техники безопасности при работе в лаборатории;

– самостоятельное выполнение заданий согласно обозначенной учебной программой тематики.

Обработка, обобщение полученных результатов лабораторной работы проводится обучающимися самостоятельно или под руководством преподавателя (в зависимости от степени сложности поставленных задач). В результате оформляется индивидуальный отчет. Подготовленная к сдаче на контроль и оценку работа сдается преподавателю. Форма отчетности может быть письменная, устная или две одновременно. Главным результатом в данном случае служит получение положительной оценки по каждой лабораторной работе/практическому занятию. Это является необходимым условием при проведении рубежного контроля и допуска к зачету. При получении неудовлетворительных результатов обучающийся имеет право в дополнительное время пересдать преподавателю работу до проведения промежуточной аттестации.

Самостоятельная работа.

Для более углубленного изучения темы задания для самостоятельной работы рекомендуется выполнять параллельно с изучением данной темы. При выполнении заданий по возможности используйте наглядное представление материала. Более подробная информация о самостоятельной работе представлена в разделах «Учебно-методическое обеспечение самостоятельной работы по дисциплине (модулю)», «Методические указания к самостоятельной работе по дисциплине (модулю)».

## **5.4 Информационно-технологическое обеспечение образовательного процесса по дисциплине**

### **5.4.1. Средства информационных технологий**

1. Персональные компьютеры;
2. Средства доступа к Интернет;
3. Проектор.

### **5.4.2. Программное обеспечение**

1. Операционная система: Astra Linux SE или Windows 7
2. Пакет офисных программ: LibreOffice или Microsoft Office Professional Plus 2007 Russian Academic
3. Справочная система Консультант+
4. Okular или Acrobat Reader DC
5. Ark или 7-zip
6. SKY DNS
7. TrueConf (client)

### **5.4.3. Информационные справочные системы и профессиональные базы данных**

<b>№ №</b>	<b>Название электронного</b>	<b>Описание электронного ресурса</b>	<b>Используемый для работы адрес</b>
----------------	----------------------------------	--------------------------------------	--

	<b>ресурса</b>		
1.	ЭБС «Университетская библиотека онлайн»	Электронная библиотека, обеспечивающая доступ высших и средних учебных заведений, публичных библиотек и корпоративных пользователей к наиболее востребованным материалам по всем отраслям знаний от ведущих российских издательств	<a href="http://biblioclub.ru/">http://biblioclub.ru/</a>
2.	Научная электронная библиотека eLIBRARY.ru	Крупнейший российский информационно-аналитический портал в области науки, технологии, медицины и образования, содержащий рефераты и полные тексты более 34 млн научных публикаций и патентов	<a href="http://elibrary.ru/">http://elibrary.ru/</a>
3.	Образовательная платформа Юрайт	Электронно-библиотечная система для ВУЗов, ССУЗов, обеспечивающая доступ к учебникам, учебной и методической литературе по различным дисциплинам.	<a href="https://urait.ru/">https://urait.ru/</a>
4.	База данных "EastView"	Полнотекстовая база данных периодических изданий	<a href="https://dlib.eastview.com">https://dlib.eastview.com</a>
5.	Электронная библиотека "Grebennikon"	Библиотека предоставляет доступ более чем к 30 журналам, выпускаемых Издательским домом "Гребенников".	<a href="https://grebennikon.ru/">https://grebennikon.ru/</a>

### 5.5 Материально-техническое обеспечение образовательного процесса по дисциплине

Для изучения дисциплины *«Социология»* в рамках реализации основной профессиональной образовательной программы высшего образования – программы бакалавриата по направлению подготовки **39.03.01 Социология** используются:

**Учебная аудитория для занятий лекционного типа** оснащена специализированной мебелью (стол для преподавателя, парты, стулья, доска для написания мелом); техническими средствами обучения (видеопроекторное оборудование, средства звуковоспроизведения, экран и имеющие выход в сеть Интернет).

**Учебная аудитория для занятий семинарского типа:** оснащена специализированной мебелью (стол для преподавателя, парты, стулья, доска для написания мелом); техническими средствами обучения (видеопроекторное оборудование, средства звуковоспроизведения, экран и имеющие выход в сеть Интернет).

**Помещения для самостоятельной работы обучающихся:** оснащены специализированной мебелью (парты, стулья) техническими средствами обучения (персональные компьютеры с доступом в сеть Интернет и обеспечением доступа в электронно-информационную среду университета, программным обеспечением).

При реализации *заочной формы обучения с применением дистанционных образовательных технологий* допускается замена специально оборудованных помещений их виртуальными аналогами, позволяющими обучающимся осваивать умения и навыки, предусмотренные профессиональной деятельностью.

### 5.6 Образовательные технологии

При реализации дисциплины «Социология» применяются различные образовательные технологии, в том числе технологии электронного обучения.

Освоение дисциплины «Социология» предусматривает использование в учебном процессе активных и интерактивных форм проведения учебных занятий в форме (деловых и ролевых игр, разбор конкретных ситуаций, психологические и иные тренинги) в сочетании с внеаудиторной работой с целью формирования и развития **профессиональных** навыков обучающихся.

При освоении дисциплины «Социология» предусмотрено применением электронного обучения.

Учебные часы дисциплины «Социология» предусматривают классическую контактную работу преподавателя с обучающимся в аудитории и контактную работу посредством электронной информационно-образовательной среды в синхронном и асинхронном режиме (вне аудитории) посредством применения возможностей компьютерных технологий (электронная почта, электронный учебник, тестирование, вебинар, видеофильм, презентация, форум и др.).

В рамках дисциплины «Социология» предусмотрены встречи с руководителями и работниками организаций, деятельность которых связана с *направленностью* реализуемой основной профессиональной образовательной программы высшего образования – программы бакалавриата.

При реализации **заочной формы обучения с применением дистанционных образовательных технологий** предусмотрено освоение дисциплины «Социология» с применением информационно-телекоммуникационных сетей при опосредованном взаимодействии обучающихся и педагогических работников.

Порядок применения дистанционных образовательных технологий при реализации дисциплины «Социология» осуществляется в соответствии с Положением об организации учебного процесса с использованием электронного обучения и дистанционных образовательных технологий в Российском государственном социальном университете.

## ЛИСТ РЕГИСТРАЦИИ ИЗМЕНЕНИЙ

№ п/п	Содержание изменения	Реквизиты документа об утверждении изменения	Дата введения изменения
1.	Утверждена и введена в действие решением Ученого Совета факультета социологии на основании Федерального государственного образовательного стандарта высшего образования по направлению подготовки 39.03.01 Социология (уровень бакалавриата), утвержденным приказом Министерства образования и науки Российской Федерации от 05.02.2018 г. № 75	Протокол заседания Ученого Совета факультета социологии № 1 от «27» августа 2020 года	01.09.2020
2.	Утверждена и введена в действие решением Ученого Совета факультета социологии на основании Федерального государственного образовательного стандарта высшего образования по направлению подготовки 39.03.01 Социология (уровень бакалавриата), утвержденным приказом Министерства образования и науки Российской Федерации от 05.02.2018 г. № 75	Протокол заседания Ученого Совета факультета социологии № 11 от «27» мая 2021 года	01.09.2021
3.	Утверждена и введена в действие решением Ученого Совета факультета социологии на основании Федерального государственного образовательного стандарта высшего образования по направлению подготовки 39.03.01 Социология (уровень бакалавриата), утвержденным приказом Министерства образования и науки Российской Федерации от 05.02.2018 г. № 75	Протокол заседания Ученого Совета факультета социологии № 10 от «26» мая 2022 года	01.09.2022



**Министерство науки и высшего образования Российской Федерации**  
**Федеральное государственное бюджетное образовательное учреждение высшего образования «Российский государственный социальный университет»**

**«УТВЕРЖДАЮ»**  
Декан факультета социологии

 / Д.К. Танатова/  
«26» мая 2022 г.

**РАБОЧАЯ ПРОГРАММА дисциплины (модуля) (модуля)**

**ПРОЕКТНАЯ ДЕЯТЕЛЬНОСТЬ**

*Направление подготовки*  
**39.03.01 – Социология**

Направленность программы:

Социология социальной жизни

**ОБРАЗОВАТЕЛЬНАЯ ПРОГРАММА ВЫСШЕГО ОБРАЗОВАНИЯ**  
**- ПРОГРАММА БАКАЛАВРИАТА**

**Форма обучения**  
**Очная, заочная**

Москва 2022



Рабочая программа дисциплины (модуля) «Проектная деятельность» разработана на основании федерального государственного образовательного стандарта высшего образования по направлению подготовки 39.03.01 – Социология (уровень бакалавриата), утвержденного приказом Министерства образования и науки Российской Федерации от 05.02.2018 N 79 учебного плана по основной образовательной программе высшего образования 39.03.01 – Социология и с учетом следующих профессиональных стандартов, сопряженных с профессиональной деятельностью выпускника:

– 01.012 «Социолог: специалист по фундаментальным и прикладным социологическим исследованиям».

Рабочая программа дисциплины (модуля) (модуля) разработана профессором факультета социологии, д.социол.н. Вдовиной М.В.

Руководитель основной  
профессиональной  
образовательной программы  
д-р. социол. н., доцент

И.В. Долгорукова

Рабочая программа дисциплины (модуля) (модуля) обсуждена и утверждена на Ученом совете факультета  
Протокол № 10 от «26» мая 2022 года

Декан факультета  
д-р социол, наук, профессор

Д.К. Танатова

(подпись)

Рабочая программа дисциплины (модуля) (модуля) рекомендована к утверждению представителями организаций-работодателей:

Руководитель Центра исследования социальных и социально-политических процессов евразийской интеграции ИСПИ РАН, д-р социол. наук, профессор

Г.И. Осадчая

Рабочая программа дисциплины (модуля) рецензирована и рекомендована к утверждению:

Д-р, социол. наук, профессор  
ГБОУ ВО Московской области  
«Технологический университет»

Т.Ю. Кирилина

Д-р социол. наук, профессор  
Институт демографических исследований  
ФНИСЦ РАН

Г.И.Осадчая

Согласовано  
Научная библиотека, директор

И.Г. Маляр

## СОДЕРЖАНИЕ

<b>РАЗДЕЛ 1. ПАСПОРТ РАБОЧЕЙ ПРОГРАММЫ ПО ДИСЦИПЛИНЕ .....</b>	<b>4</b>
1.1. Цель и задачи дисциплины (модуля) (модуля).....	4
1.2. Место учебной дисциплины (модуля) в структуре основной профессиональной образовательной программы бакалавриата. ....	4
1.3. Планируемые результаты обучения по дисциплине в рамках планируемых результатов освоения основной профессиональной образовательной программы соотнесенные с установленными индикаторами достижения компетенций. ....	4
<b>РАЗДЕЛ 2. СТРУКТУРА И СОДЕРЖАНИЕ дисциплины (модуля) (модуля) .....</b>	<b>4</b>
2.1. Объем учебной дисциплины (модуля), включая контактную работы обучающегося с педагогическими работниками и самостоятельную работу обучающегося .....	4
2.2. Учебно-тематический план дисциплины (модуля) (модуля) очной формы обучения .....	4
<i>Заочной формы обучения.....</i>	<i>4</i>
<b>РАЗДЕЛ 3. УЧЕБНО-МЕТОДИЧЕСКОЕ ОБЕСПЕЧЕНИЕ САМОСТОЯТЕЛЬНОЙ РАБОТЫ ОБУЧАЮЩИХСЯ ПО ДИСЦИПЛИНЕ.....</b>	<b>5</b>
3.1. Виды самостоятельной работы обучающихся по дисциплине .....	15
3.2. Методические указания к самостоятельной работе по дисциплине .....	24
<b>РАЗДЕЛ 4. ФОНД ОЦЕНОЧНЫХ СРЕДСТВ ДЛЯ ПРОВЕДЕНИЯ ПРОМЕЖУТОЧНОЙ АТТЕСТАЦИИ ОБУЧАЮЩИХСЯ ПО ДИСЦИПЛИНЕ .....</b>	<b>79</b>
4.1. Форма промежуточной аттестации обучающегося по дисциплине .....	79
4.2. Перечень компетенций с указанием этапов их формирования в процессе освоения образовательной программы .....	80
4.3. Описание показателей и критериев оценивания компетенций на различных этапах их формирования, описание шкал оценивания .....	81
4.4. Типовые контрольные задания или иные материалы, необходимые для оценки знаний, умений, навыков и (или) опыта деятельности, характеризующих этапы формирования компетенций в процессе освоения образовательной программы .....	83
4.5. Методические материалы, определяющие процедуры оценивания знаний, умений, навыков и (или) опыта деятельности, характеризующих этапы формирования компетенций.....	977
<b>РАЗДЕЛ 5. УСЛОВИЯ РЕАЛИЗАЦИИ дисциплины (модуля).....</b>	<b>988</b>
5.1. Перечень основной и дополнительной учебной литературы для освоения дисциплины (модуля) (модуля).....	98
5.2. Перечень ресурсов информационно-коммуникационной сети «Интернет», необходимых для освоения дисциплины (модуля) .....	98
5.3. Методические указания для обучающихся по освоению дисциплины (модуля) (модуля).....	99
5.4. Информационно-технологическое обеспечение образовательного процесса по дисциплине ..	100
5.5. Материально-техническое обеспечение образовательного процесса по дисциплине.....	101
5.6. Образовательные технологии.....	102
<b>ЛИСТ РЕГИСТРАЦИИ ИЗМЕНЕНИЙ.....</b>	<b>102</b>

## РАЗДЕЛ 1. ПАСПОРТ РАБОЧЕЙ ПРОГРАММЫ ПО ДИСЦИПЛИНЕ

### 1.1. Цель и задачи дисциплины (модуля)

Цель дисциплины (модуля) (модуля): заключается в получении обучающимися теоретических знаний и практических навыков по проектированию научно-исследовательской работы с последующим применением их в профессиональной сфере деятельности (социология).

Задачи дисциплины (модуля):

1. Включить студентов в процесс научно-исследовательской работы и выработать навыки исследовательской культуры в проектировании и проведении эмпирического социологического исследования с использованием количественных и качественных методов сбора и анализа данных в процессе подготовки выпускной квалификационной работы по дисциплине Проектная деятельность
2. Познакомить студентов с прикладными работами и методическим дизайном в определенных предметных областях в соответствии с тематическим принципом организации научно-исследовательского проекта (НИП).
3. Выработать навыки научной дискуссии и презентации исследовательских результатов с помощью обсуждения собственных проектов студентов в ходе их реализации.

### 1.2. Место дисциплины (модуля) (модуля) в структуре основной профессиональной образовательной программы.

Дисциплина «Проектная деятельность» реализуется в части, формируемой участниками образовательных отношений, включена в дисциплины (модуля) по выбору основной профессиональной образовательной программы «Социология» по направлению подготовки 39.03.01 «Социология» (бакалавр) *очной, заочной, заочной с применением дистанционных образовательных технологий форм обучения.*

Для изучения данной дисциплины (модуля) (модуля) необходимы следующие знания, умения и навыки, формируемые предшествующими дисциплинами: «Работа с социологическими источниками», «Технологии самоорганизации и эффективного взаимодействия» и др.

Изучение дисциплины (модуля) «Проектная деятельность» является базовым для последующего освоения программного материала дисциплин: «Научно-проектный семинар», «Проектно-технологическая практика» и др.

### 1.3. Планируемые результаты обучения по дисциплине в рамках планируемых результатов освоения основной профессиональной образовательной программы соотнесенные с установленными индикаторами достижения компетенций.

Процесс освоения дисциплины (модуля) (модуля) направлен на формирование у обучающихся следующих универсальных и профессиональных компетенций в соответствии с ФГОС ВО: ОПК-3; ОПК-4, в соответствии с основной профессиональной образовательной программой «Социология» по направлению подготовки 39.03.01 «Социология» (бакалавр).

В результате освоения дисциплины (модуля) обучающийся должен демонстрировать следующие результаты:

<b>Категория компетенций</b>	<b>Код компетенции</b>	<b>Формулировка компетенции</b>	<b>Код и наименование индикатора достижения компетенции</b>	<b>Результаты обучения</b>
Организация и проведение социологических исследований	ОПК-3	Способен принимать участие в социологическом исследовании на всех этапах его проведения	ОПК-3.1.	<i>Знать:</i> особенности социологического исследования на всех этапах его проведения
			ОПК-3.2.	<i>Уметь:</i> управлять проектом в социологическом исследовании на всех этапах его проведения
			ОПК-3.3.	<i>Владеть:</i> навыками управления проектом на всех этапах его жизненного цикла
Выявление и решение социально-значимых проблем	ОПК-4	Способен выявлять социально значимые проблемы и определять пути их решения на основе теоретических знаний и результатов социологических исследований	ОПК-4.1.	<i>Знать:</i> способы выявления социально значимых проблем.
			ОПК-4.2.	<i>Уметь:</i> определять пути решения социально значимых проблем на основе теоретических знаний и результатов социологических исследований.
			ОПК-4.3.	<i>Владеть:</i> способами совершенствования своей деятельности на основе теоретических знаний и результатов социологических исследований.

## **РАЗДЕЛ 2. СТРУКТУРА И СОДЕРЖАНИЕ дисциплины (модуля)**

### **2.1 Объем дисциплины (модуля), включая контактную работы обучающегося с преподавателем и самостоятельную работу обучающегося**

Общая трудоемкость дисциплины (модуля), изучаемой в 1-7 семестрах, составляет 16 зачетных единиц. По дисциплине предусмотрен *зачет*.

#### **Очная форма обучения**

Вид учебной работы	Всего часов	Семестры						
		1	2	3	4	5	6	7
<b>Контактная работа обучающихся с педагогическими работниками (по видам учебных занятий) (всего):</b>	<b>288</b>	<b>36</b>	<b>54</b>	<b>36</b>	<b>36</b>	<b>36</b>	<b>54</b>	<b>36</b>
Учебные занятия лекционного типа	-	-	-	-	-	-	-	-
<i>из них: в форме практической подготовки</i>								
Практические занятия	4	4	-	-	-	-	-	-
<i>из них: в форме практической подготовки</i>								
Лабораторные занятия	-	-	-	-	-	-	-	-
<i>из них: в форме практической подготовки</i>								
Иная контактная работа	284	32	54	36	36	36	54	36
<i>из них: в форме практической подготовки</i>	288	36	54	36	36	36	54	36
<b>Самостоятельная работа обучающихся, всего</b>	<b>225</b>	<b>27</b>	<b>45</b>	<b>27</b>	<b>27</b>	<b>27</b>	<b>45</b>	<b>27</b>
<b>Контроль промежуточной аттестации (час)</b>	<b>63</b>	<b>9</b>	<b>9</b>	<b>9</b>	<b>9</b>	<b>9</b>	<b>9</b>	<b>9</b>
<b>Форма промежуточной аттестации</b>		зачет	зачет	зачет	зачет	зачет	зачет	зачет
<b>ОБЪЕМ дисциплины (модуля) В ЧАСАХ</b>	<b>576</b>	<b>72</b>	<b>108</b>	<b>72</b>	<b>72</b>	<b>72</b>	<b>108</b>	<b>72</b>

### Заочная форма обучения

Вид учебной работы	Всего часов	Курс 1		Курс 2		Курс 3		Курс 4
		Сессия 1-2	Сессия 3-4	Сессия 1-2	Сессия 3-4	Сессия 1-2	Сессия 3-4	Сессия 1-2
<b>Контактная работа обучающихся с педагогическими работниками (по видам учебных занятий) (всего):</b>	<b>34</b>	<b>10</b>	<b>4</b>	<b>4</b>	<b>4</b>	<b>4</b>	<b>4</b>	<b>4</b>
Учебные занятия лекционного типа	-	-	-	-	-	-	-	-
<i>из них: в форме практической подготовки</i>								
Практические занятия	4	4	-	-	-	-	-	-
<i>из них: в форме практической подготовки</i>								
Лабораторные занятия	-	-	-	-	-	-	-	-
<i>из них: в форме практической подготовки</i>								

Иная контактная работа	30	6	4	4	4	4	4	4
<i>из них: в форме практической подготовки</i>								
<b>Самостоятельная работа обучающихся, всего</b>	<b>514</b>	<b>94</b>	<b>64</b>	<b>64</b>	<b>64</b>	<b>64</b>	<b>100</b>	<b>64</b>
<b>Контроль промежуточной аттестации (час)</b>	<b>28</b>	<b>4</b>	<b>4</b>	<b>4</b>	<b>4</b>	<b>4</b>	<b>4</b>	<b>4</b>
<b>Форма промежуточной аттестации</b>		зачет	зачет	зачет	зачет	зачет	зачет	зачет
<b>ОБЪЕМ дисциплины (модуля) В ЧАСАХ</b>	<b>576</b>	<b>108</b>	<b>72</b>	<b>72</b>	<b>72</b>	<b>72</b>	<b>108</b>	<b>72</b>

### Заочная форма обучения с применением ДОТ

Вид учебной работы	Всего часов	Курс 1		Курс 2		Курс 3		Курс 4
		Сессия 1-2	Сессия 3-4	Сессия 1-2	Сессия 3-4	Сессия 1-2	Сессия 3-4	Сессия 1-2
<b>Контактная работа обучающихся с педагогическими работниками (по видам учебных занятий) (всего):</b>	<b>72</b>	<b>16</b>	<b>12</b>	<b>8</b>	<b>8</b>	<b>8</b>	<b>12</b>	<b>8</b>
Учебные занятия лекционного типа	-	-	-	-	-	-	-	-
<i>из них: в форме практической подготовки</i>								
Практические занятия	4	4	-	-	-	-	-	-
<i>из них: в форме практической подготовки</i>								
Лабораторные занятия	-	-	-	-	-	-	-	-
<i>из них: в форме практической подготовки</i>								
Иная контактная работа	68	12	12	8	8	8	12	8
<i>из них: в форме практической подготовки</i>								
<b>Самостоятельная работа обучающихся, всего</b>	<b>476</b>	<b>52</b>	<b>92</b>	<b>60</b>	<b>60</b>	<b>60</b>	<b>92</b>	<b>60</b>
<b>Контроль промежуточной аттестации (час)</b>	<b>28</b>	<b>4</b>	<b>4</b>	<b>4</b>	<b>4</b>	<b>4</b>	<b>4</b>	<b>4</b>
<b>Форма промежуточной аттестации</b>		зачет	зачет	зачет	зачет	зачет	зачет	зачет
<b>ОБЪЕМ дисциплины (модуля) В ЧАСАХ</b>	<b>576</b>	<b>72</b>	<b>108</b>	<b>72</b>	<b>72</b>	<b>72</b>	<b>100</b>	<b>72</b>

### 2.2. Учебно-тематический план дисциплины (модуля)

*Очной формы обучения*

Раздел, тема	Виды учебной работы, академических часов										
	Всего	Самостоятельная работа	Контактная работа обучающихся с педагогическими работниками								
			Всего	Лекционные занятия	из них: в форме практической	Семинарские	из них: в форме	Лабораторные занятия	из них: в форме практической	Иная контактная работа	из них: в форме практической
<b>Модуль 1 (семестр 1)</b>											
Раздел 1.1. Теоретико-методологические подходы к изучению проектной деятельности социолога	36	13	18	-		2		-		16	18
Раздел 1.2. Технологии организации проектной деятельности	36	14	18	-		2		-		16	18
Контроль промежуточной аттестации (час)	9										
<b>Общий объем, часов</b>	<b>72</b>	<b>27</b>	<b>36</b>	<b>-</b>		<b>4</b>		<b>-</b>		<b>32</b>	<b>36</b>
<b>Модуль 2 (семестр 2)</b>											
Раздел 2.1. Особенности социальных проектов и программ социологического исследования	36	15	18	-		-		-		18	18
Раздел 2.2. Методология оценки и анализа проблемных ситуаций социологического проектирования	36	15	18	-		-		-		18	18
Раздел 2.3. Планирование и организация исследовательской деятельности в проекте	36	15	18	-		-		-		18	18
Контроль промежуточной аттестации (час)	9										
<b>Общий объем, часов</b>	<b>108</b>	<b>45</b>	<b>54</b>	<b>-</b>		<b>-</b>		<b>-</b>		<b>54</b>	<b>54</b>
<b>Модуль 3 (семестр 3)</b>											
Раздел 3.1. Содержательная модель социологического проекта	36	13	18	-		-		-		18	18

Раздел 3.2. Концептуальная и операциональная модель проектного исследования	36	14	18	-		-		-		18	18
Контроль промежуточной аттестации (час)	9										
<b>Общий объем, часов</b>	<b>72</b>	<b>27</b>	<b>36</b>	<b>-</b>		<b>-</b>		<b>-</b>		<b>36</b>	<b>36</b>
<b>Модуль 4 (семестр 4)</b>											
Раздел 4.1. Эмпирическая и операциональная модель проектного исследования	36	13	18	-		-		-		18	18
Раздел 4.2. Методика и логика социологического исследования	36	14	18	-		-		-		18	18
Контроль промежуточной аттестации (час)	9										
<b>Общий объем, часов</b>	<b>72</b>	<b>27</b>	<b>36</b>	<b>-</b>		<b>-</b>		<b>-</b>		<b>36</b>	<b>36</b>
<b>Модуль 5 (семестр 5)</b>											
Раздел 5.1. Инструментарий сбора социологической информации для проекта	36	13	18	-		-		-		18	18
Раздел 5.2. Формирование непосредственного объекта наблюдения (выборки) исследовательского проекта	36	14	18	-		-		-		18	18
Контроль промежуточной аттестации (час)	9										
<b>Общий объем, часов</b>	<b>72</b>	<b>27</b>	<b>36</b>	<b>-</b>		<b>-</b>		<b>-</b>		<b>36</b>	<b>36</b>
<b>Модуль 6 (семестр 6)</b>											
Раздел 6.1. Организация сбора первичной информации	36	15	18	-		-		-		18	18
Раздел 6.2. Обработка первичной информации	36	15	18	-		-		-		18	18
Раздел 6.3. Процедуры анализа информации	36	15	18	-		-		-		18	18
Контроль промежуточной аттестации (час)	9										



<b>Общий объем, часов</b>	<b>108</b>	<b>45</b>	<b>54</b>	<b>-</b>		<b>-</b>		<b>-</b>		<b>54</b>	<b>54</b>
<b>Модуль 7 (семестр 7)</b>											
Раздел 7.1. Научная интерпретация эмпирических данных проекта	36	13	18	-		-		-		18	18
Раздел 7.2. Разработка практических рекомендаций по результатам проектного исследования	36	14	18	-		-		-		18	18
Контроль промежуточной аттестации (час)	9										
<b>Общий объем, часов</b>	<b>72</b>	<b>27</b>	<b>36</b>	<b>-</b>		<b>-</b>		<b>-</b>		<b>36</b>	<b>36</b>
<b>Общий объем часов по дисциплине</b>	<b>576</b>	<b>72</b>	<b>108</b>	<b>72</b>		<b>72</b>		<b>72</b>		<b>108</b>	<b>72</b>

### *Заочной формы обучения*

Раздел, тема	Виды учебной работы, академических часов										
	Всего	Самостоятельная работа	Контактная работа обучающихся с педагогическими работниками								
			Всего	Лекционные занятия	из них: в форме	Семинарские занятия	из них: в форме практической подготовки	Лабораторные занятия	из них: в форме практической подготовки	Иная контактная работа	из них: в форме
<b>Модуль 1 (курс 1 сессия 1-2)</b>											
Раздел 1.1. Теоретико-методологические подходы к изучению проектной деятельности социолога	34	32	2	-		-		-		2	-
Раздел 1.2. Технологии организации проектной деятельности	34	30	4	-		2		-		2	-
Раздел 1.3. Особенности социальных проектов и программ социологического исследования	36	32	4	-		2		-		2	-

Контроль промежуточной аттестации (час)	4	-	-	-	-	-	-	-	-	-
<b>Общий объем, часов</b>	<b>108</b>	<b>94</b>	<b>10</b>	-	-	<b>4</b>	-	-	<b>6</b>	-
<b>Модуль 2 (курс 1 сессия 3-4)</b>										
Раздел 2.1. Методология оценки и анализа проблемных ситуаций социологического проектирования	34	32	2	-	-	-	-	-	2	-
Раздел 2.2. Планирование и организация исследовательской деятельности в проекте	34	32	2	-	-	-	-	-	2	-
Контроль промежуточной аттестации (час)	4	-	-	-	-	-	-	-	-	-
<b>Общий объем, часов</b>	<b>72</b>	<b>64</b>	<b>4</b>	-	-	-	-	-	<b>4</b>	-
<b>Модуль 3 (курс 2 сессия 1-2)</b>										
Раздел 3.1. Содержательная модель социологического проекта	34	32	2	-	-	-	-	-	2	-
Раздел 3.2. Концептуальная и операциональная модель проектного исследования	34	32	2	-	-	-	-	-	2	-
Контроль промежуточной аттестации (час)	4	-	-	-	-	-	-	-	-	-
<b>Общий объем, часов</b>	<b>72</b>	<b>64</b>	<b>4</b>	-	-	-	-	-	<b>4</b>	-
<b>Модуль 4 (курс 2 сессия 3-4)</b>										
Раздел 4.1. Эмпирическая и операциональная модель проектного исследования	34	32	2	-	-	-	-	-	2	-
Раздел 4.2. Методика и логика социологического исследования	34	32	2	-	-	-	-	-	2	-
Контроль промежуточной аттестации (час)	4	-	-	-	-	-	-	-	-	-
<b>Общий объем, часов</b>	<b>72</b>	<b>64</b>	<b>4</b>	-	-	-	-	-	<b>4</b>	-
<b>Модуль 5 (курс 3 сессия 1-2)</b>										
Раздел 5.1. Инструментарий сбора	34	32	2	-	-	-	-	-	2	-

социологической информации для проекта											
Раздел 5.2. Формирование непосредственного объекта наблюдения (выборки) исследовательского проекта	34	32	2	-		-		-		2	-
Контроль промежуточной аттестации (час)	4	-	-	-		-		-		-	-
<b>Общий объем, часов</b>	<b>72</b>	<b>64</b>	<b>4</b>	<b>-</b>		<b>-</b>		<b>-</b>		<b>4</b>	<b>-</b>
<b>Модуль 6 (курс 3 сессия 3-4)</b>											
Раздел 6.1. Организация сбора первичной информации	36	28	2	-		-		-		2	-
Раздел 6.2. Обработка первичной информации	36	28	1	-		-		-		1	-
Раздел 6.3. Процедуры анализа информации	36	28	1	-		-		-		1	-
Контроль промежуточной аттестации (час)	4	-	-	-		-		-		-	-
<b>Общий объем, часов</b>	<b>108</b>	<b>100</b>	<b>4</b>	<b>-</b>		<b>-</b>		<b>-</b>		<b>4</b>	<b>-</b>
<b>Модуль 7 (курс 4 сессия 1-2)</b>											
Раздел 7.1. Научная интерпретация эмпирических данных проекта	34	32	2	-		-		-		2	-
Раздел 7.2. Разработка практических рекомендаций по результатам проектного исследования	34	32	2	-		-		-		2	-
Контроль промежуточной аттестации (час)	4	-	-	-		-		-		-	-
<b>Общий объем, часов</b>	<b>72</b>	<b>64</b>	<b>4</b>	<b>-</b>		<b>-</b>		<b>-</b>		<b>4</b>	<b>-</b>
<b>Общий объем часов по дисциплине</b>	<b>576</b>	<b>514</b>	<b>34</b>	<b>-</b>		<b>4</b>		<b>-</b>		<b>30</b>	<b>-</b>

*Заочной формы обучения с применением ДОТ*

Раздел, тема	Виды учебной работы, академических часов										
	Всего	Самостоятельная работа	Контактная работа обучающихся с педагогическими работниками								
			Всего	Лекционные занятия	из них: в форме	Семинарские занятия	из них: в форме практической подготовки	Лабораторные занятия	из них: в форме практической подготовки	Иная контактная работа	из них: в форме
<b>Модуль 1 (курс 1 сессия 1-2)</b>											
Раздел 1.1. Теоретико-методологические подходы к изучению проектной деятельности социолога	30	22	8	-		2		-		6	-
Раздел 1.2. Технологии организации проектной деятельности	38	30	8	-		2		-		6	-
Контроль промежуточной аттестации (час)	4	-	-	-		-		-		-	-
<b>Общий объем, часов</b>	<b>72</b>	<b>52</b>	<b>16</b>	<b>-</b>		<b>4</b>		<b>-</b>		<b>12</b>	<b>-</b>
<b>Модуль 2 (курс 1 сессия 3-4)</b>											
Раздел 2.1. Методология оценки и анализа проблемных ситуаций социологического проектирования	36	32	4	-		-		-		4	-
Раздел 2.2. Планирование и организация исследовательской деятельности в проекте	34	30	4	-		-		-		4	-
Раздел 2.3. Особенности социальных проектов и программ социологического исследования	34	30	4	-		-		-		4	-
Контроль промежуточной аттестации (час)	4	-	-	-		-		-		-	-
<b>Общий объем, часов</b>	<b>108</b>	<b>92</b>	<b>12</b>	<b>-</b>		<b>-</b>		<b>-</b>		<b>12</b>	<b>-</b>
<b>Модуль 3 (курс 2 сессия 1-2)</b>											
Раздел 3.1. Содержательная модель социологического проекта	34	30	4	-		-		-		4	-

Раздел 3.2. Концептуальная и операциональная модель проектного исследования	34	30	4	-	-	-	-	4	-
Контроль промежуточной аттестации (час)	4	-	-	-	-	-	-	-	-
<b>Общий объем, часов</b>	<b>72</b>	<b>60</b>	<b>8</b>	-	-	-	-	<b>8</b>	-
<b>Модуль 4 (курс 2 сессия 3-4)</b>									
Раздел 4.1. Эмпирическая и операциональная модель проектного исследования	34	30	4	-	-	-	-	4	-
Раздел 4.2. Методика и логика социологического исследования	34	30	4	-	-	-	-	4	-
Контроль промежуточной аттестации (час)	4	-	-	-	-	-	-	-	-
<b>Общий объем, часов</b>	<b>72</b>	<b>60</b>	<b>8</b>	-	-	-	-	<b>8</b>	-
<b>Модуль 5 (курс 3 сессия 1-2)</b>									
Раздел 5.1. Инструментарий сбора социологической информации для проекта	34	30	4	-	-	-	-	4	-
Раздел 5.2. Формирование непосредственного объекта наблюдения (выборки) исследовательского проекта	34	30	4	-	-	-	-	4	-
Контроль промежуточной аттестации (час)	4	-	-	-	-	-	-	-	-
<b>Общий объем, часов</b>	<b>72</b>	<b>60</b>	<b>8</b>	-	-	-	-	<b>8</b>	-
<b>Модуль 6 (курс 3 сессия 3-4)</b>									
Раздел 6.1. Организация сбора первичной информации	34	30	4	-	-	-	-	4	-
Раздел 6.2. Обработка первичной информации	34	30	4	-	-	-	-	4	-
Раздел 6.3. Процедуры анализа информации	36	32	4	-	-	-	-	4	-
Контроль промежуточной аттестации (час)	4	-	-	-	-	-	-	-	-

<b>Общий объем, часов</b>	<b>108</b>	<b>92</b>	<b>12</b>	-		-		-		<b>12</b>	-
<b>Модуль 7 (курс 4 сессия 1-2)</b>											
Раздел 7.1. Научная интерпретация эмпирических данных проекта	34	30	4	-		-		-		4	-
Раздел 7.2. Разработка практических рекомендаций по результатам проектного исследования	34	30	4	-		-		-		4	-
Контроль промежуточной аттестации (час)	4	-	-	-		-		-		-	-
<b>Общий объем, часов</b>	<b>72</b>	<b>60</b>	<b>8</b>	-		-		-		<b>8</b>	-
<b>Общий объем часов по дисциплине</b>	<b>576</b>	<b>476</b>	<b>72</b>	-		<b>4</b>		-		<b>68</b>	-

### РАЗДЕЛ 3. УЧЕБНО-МЕТОДИЧЕСКОЕ ОБЕСПЕЧЕНИЕ САМОСТОЯТЕЛЬНОЙ РАБОТЫ ОБУЧАЮЩИХСЯ ПО УЧЕБНОЙ ДИСЦИПЛИНЕ

#### 3.1. Виды самостоятельной работы обучающихся по дисциплине

Очной формы обучения

Раздел, тема	Всего	Виды самостоятельной работы обучающихся					
		Академическая активность, час	Форма академической активности	Выполнение практ. заданий, час	Форма практического задания	Рубежный текущий контроль, час	Форма рубежного текущего контроля
<b>Модуль 1 (семестр 1)</b>							
Раздел 1.1. Теоретико-методологические подходы к изучению проектной деятельности социолога	13	6	Подготовка к практическим занятиям, самостоятельное изучение раздела в ЭИОС	5	Реферат, кейс-задание	2	Контрольная работа

Раздел 1.2. Технологии организации проектной деятельности	14	6	Подготовка к практическим занятиям, самостоятельн ое изучение раздела в ЭИОС	6	Реферат, кейс- задание	2	Контроль ная работа
<b>Объем по семестру, часов</b>	<b>27</b>	<b>12</b>		<b>11</b>		<b>4</b>	
<b>Модуль 2 (семестр 2)</b>							
Раздел 2.1. Особенности социальных проектов и программ социологического исследования	15	7	Подготовка к практическим занятиям, самостоятельн ое изучение раздела в ЭИОС	6	Реферат, эссе	2	Контроль ная работа
Раздел 2.2. Методология оценки и анализа проблемных ситуаций социологического проектирования	15	7	Подготовка к практическим занятиям, самостоятельн ое изучение раздела в ЭИОС	6	Реферат, кейс- задание	2	Контроль ная работа
Раздел 2.3. Планирование и организация исследовательской деятельности в проекте	15	7	Подготовка к практическим занятиям, самостоятельн ое изучение раздела в ЭИОС	6	Реферат, кейс- задание	2	Контроль ная работа
<b>Объем по семестру, часов</b>	<b>45</b>	<b>21</b>		<b>18</b>		<b>6</b>	
<b>Модуль 3 (семестр 3)</b>							
Раздел 3.1. Содержательная модель социологического проекта	13	6	Подготовка к занятиям, самостоятельн ое изучение раздела в ЭИОС	5	Реферат, кейс- задание	2	Контроль ная работа
Раздел 3.2. Концептуальная и операциональная модель проектного исследования	14	6	Подготовка к практическим занятиям, самостоятельн ое изучение раздела в ЭИОС	6	Реферат, кейс- задание	2	Контроль ная работа
<b>Объем по семестру, часов</b>	<b>27</b>	<b>12</b>		<b>11</b>		<b>4</b>	
<b>Модуль 4 (семестр 4)</b>							

Раздел 4.1. Эмпирическая и операциональная модель проектного исследования	13	6	Подготовка к практическим занятиям, самостоятельн ое изучение раздела в ЭИОС	5	Реферат, кейс- задание	2	Контроль ная работа
Раздел 4.2. Методика и логика социологического исследования	14	6	Подготовка к практическим занятиям, самостоятельн ое изучение раздела в ЭИОС	6	Реферат, кейс- задание	2	Контроль ная работа
<b>Объем по семестру, часов</b>	<b>27</b>	<b>12</b>		<b>11</b>		<b>4</b>	
<b>Модуль 5 (семестр 5)</b>							
Раздел 5.1 Инструментарий сбора социологической информации для проекта	13	6	Подготовка к лекционным и практическим занятиям, самостоятельн ое изучение раздела в ЭИОС	5	Реферат, кейс- задание	2	Контроль ная работа
Раздел 5.2 Формирование непосредственног о объекта наблюдения (выборки) исследовательског о проекта	14	6	Подготовка к лекционным и практическим занятиям, самостоятельн ое изучение раздела в ЭИОС	6	Реферат, кейс- задание	2	Контроль ная работа
<b>Объем по семестру, часов</b>	<b>27</b>	<b>12</b>		<b>11</b>		<b>4</b>	
<b>Модуль 6 (семестр 6)</b>							
Раздел 6.1. Организация сбора первичной информации	15	7	Подготовка к практическим занятиям, самостоятельн ое изучение раздела в ЭИОС	6	Реферат, кейс- задание	2	Контроль ная работа
Раздел 6.2. Обработка первичной информации	15	7	Подготовка к практическим занятиям, самостоятельн ое изучение раздела в ЭИОС	6	Реферат, кейс- задание	2	Контроль ная работа



Раздел 6.3. Процедуры анализа информации	15	7	Подготовка к практическим занятиям, самостоятельн ое изучение раздела в ЭИОС	6	Реферат, кейс- задание	2	Контроль ная работа
<b>Объем по семестру, часов</b>	<b>45</b>	<b>21</b>		<b>18</b>		<b>6</b>	
<b>Модуль 7 (семестр 7)</b>							
Раздел 7.1. Научная интерпретация эмпирических данных проекта	13	6	Подготовка к практическим занятиям, самостоятельн ое изучение раздела в ЭИОС	5	Реферат, кейс- задание	2	Контроль ная работа
Раздел 7.2. Разработка практических рекомендаций по результатам проектного исследования	14	6	Подготовка к практическим занятиям, самостоятельн ое изучение раздела в ЭИОС	6	Реферат, кейс- задание	2	Контроль ная работа
<b>Объем по семестру, часов</b>	<b>27</b>	<b>12</b>		<b>11</b>		<b>4</b>	
<b>Общий объем, часов</b>	<b>225</b>	<b>160</b>		<b>160</b>		<b>40</b>	

#### Заочной формы обучения

Раздел, тема	Всего	Виды самостоятельной работы обучающихся					
		Академическая активность, час	Форма академической активности	Выполнение практ. заданий, час	Форма практического задания	Рубежный текущий контроль, час	Форма рубежного текущего контроля
<b>Модуль 1 (курс 1 сессия 1-2)</b>							
Раздел 1.1. Теоретико- методологические подходы к изучению проектной деятельности социолога	31	15	Подготовка к практическим занятиям, самостоятельн ое изучение раздела в ЭИОС	14	Реферат, кейс- задание	2	Контроль ная работа

Раздел 1.2. Технологии организации проектной деятельности	31	15	Подготовка к практическим занятиям, самостоятельн ое изучение раздела в ЭИОС	14	Реферат, кейс- задание	2	Контроль ная работа
Раздел 1.3 Особенности социальных проектов и программ социологического исследования	32	16	Подготовка к практическим занятиям, самостоятельн ое изучение раздела в ЭИОС	14	Реферат, эссе	2	Контроль ная работа
<b>Объем по семестру, часов</b>	<b>94</b>	<b>46</b>		<b>42</b>		<b>6</b>	
<b>Модуль 2 (курс 1 сессия 3-4)</b>							
Раздел 2.1. Методология оценки и анализа проблемных ситуаций социологического проектирования	32	16	Подготовка к практическим занятиям, самостоятельн ое изучение раздела в ЭИОС	14	Реферат, кейс- задание	2	Контроль ная работа
Раздел 2.2. Планирование и организация исследовательской деятельности в проекте	32	16	Подготовка к практическим занятиям, самостоятельн ое изучение раздела в ЭИОС	14	Реферат, кейс- задание	2	Контроль ная работа
<b>Объем по семестру, часов</b>	<b>64</b>	<b>32</b>		<b>28</b>		<b>4</b>	
<b>Модуль 3 (курс 2 сессия 1-2)</b>							
Раздел 3.1. Содержательная модель социологического проекта	32	16	Подготовка к занятиям, самостоятельн ое изучение раздела в ЭИОС	14	Реферат, кейс- задание	2	Контроль ная работа
Раздел 3.2. Концептуальная и операциональная модель проектного исследования	32	16	Подготовка к практическим занятиям, самостоятельн ое изучение раздела в ЭИОС	14	Реферат, кейс- задание	2	Контроль ная работа
<b>Объем по семестру, часов</b>	<b>64</b>	<b>32</b>		<b>28</b>		<b>4</b>	
<b>Модуль 4 (курс 2 сессия 3-4)</b>							

Раздел 4.1. Эмпирическая и операциональная модель проектного исследования	32	16	Подготовка к занятиям, самостоятельн ое изучение раздела в ЭИОС	14	Реферат, кейс- задание	2	Контроль ная работа
Раздел 4.2. Методика и логика социологического исследования	32	16	Подготовка к практическим занятиям, самостоятельн ое изучение раздела в ЭИОС	14	Реферат, кейс- задание	2	Контроль ная работа
<b>Объем по семестру, часов</b>	<b>64</b>	<b>32</b>		<b>28</b>		<b>4</b>	
<b>Модуль 5 (курс 3 сессия 1-2)</b>							
Раздел 5.1 Инструментарий сбора социологической информации для проекта	32	16	Подготовка к занятиям, самостоятельн ое изучение раздела в ЭИОС	14	Реферат, кейс- задание	2	Контроль ная работа
Раздел 5.2 Формирование непосредственног о объекта наблюдения (выборки) исследовательског о проекта	32	16	Подготовка к практическим занятиям, самостоятельн ое изучение раздела в ЭИОС	14	Реферат, кейс- задание	2	Контроль ная работа
<b>Объем по семестру, часов</b>	<b>64</b>	<b>32</b>		<b>28</b>		<b>4</b>	
<b>Модуль 6 (курс 3 сессия 3-4)</b>							
Раздел 6.1. Организация сбора первичной информации	33	17	Подготовка к практическим занятиям, самостоятельн ое изучение раздела в ЭИОС	14	Реферат, кейс- задание	2	Контроль ная работа
Раздел 6.2. Обработка первичной информации	33	17	Подготовка к практическим занятиям, самостоятельн ое изучение раздела в ЭИОС	14	Реферат, кейс- задание	2	Контроль ная работа

Раздел 6.3. Процедуры анализа информации	34	18	Подготовка к практическим занятиям, самостоятельн ое изучение раздела в ЭИОС	14	Реферат, кейс- задание	2	Контроль ная работа
<b>Объем по семестру, часов</b>	<b>100</b>	<b>52</b>		<b>42</b>		<b>6</b>	
<b>Модуль 7 (курс 4 сессия 1-2)</b>							
Раздел 7.1. Научная интерпретация эмпирических данных проекта	32	16	Подготовка к занятиям, самостоятельн ое изучение раздела в ЭИОС	14	Реферат, кейс- задание	2	Контроль ная работа
Раздел 7.2. Разработка практических рекомендаций по результатам проектного исследования	32	16	Подготовка к практическим занятиям, самостоятельн ое изучение раздела в ЭИОС	14	Реферат, кейс- задание	2	Контроль ная работа
<b>Объем по семестру, часов</b>	<b>64</b>	<b>32</b>		<b>28</b>		<b>4</b>	
<b>Общий объем, часов</b>	<b>514</b>	<b>314</b>		<b>160</b>		<b>40</b>	

#### Заочной формы обучения с применением ДОТ

Раздел, тема	Всего	Виды самостоятельной работы обучающихся					
		Академическая активность, час	Форма академической активности	Выполнение практ. заданий, час	Форма практического задания	Рубежный текущий контроль, час	Форма рубежного текущего контроля
<b>Модуль 1 (курс 1 сессия 1-2)</b>							
Раздел 1.1. Теоретико- методологические подходы к изучению проектной деятельности социолога	26	10	Подготовка к практическим занятиям, самостоятельн ое изучение раздела в ЭИОС	14	Реферат, кейс- задание	2	Контроль ная работа

Раздел 1.2. Технологии организации проектной деятельности	26	10	Подготовка к практическим занятиям, самостоятельн ое изучение раздела в ЭИОС	14	Реферат, кейс- задание	2	Контроль ная работа
<b>Объем по семестру, часов</b>	<b>52</b>	<b>20</b>		<b>28</b>		<b>4</b>	
<b>Модуль 2 (курс 1 сессия 3-4)</b>							
Раздел 2.1. Методология оценки и анализа проблемных ситуаций социологического проектирования	30	14	Подготовка к практическим занятиям, самостоятельн ое изучение раздела в ЭИОС	14	Реферат, кейс- задание	2	Контроль ная работа
Раздел 2.2. Планирование и организация исследовательской деятельности в проекте	30	14	Подготовка к практическим занятиям, самостоятельн ое изучение раздела в ЭИОС	14	Реферат, кейс- задание	2	Контроль ная работа
Раздел 2.3 Особенности социальных проектов и программ социологического исследования	32	16	Подготовка к практическим занятиям, самостоятельн ое изучение раздела в ЭИОС	14	Реферат, эссе	2	Контроль ная работа
<b>Объем по семестру, часов</b>	<b>92</b>	<b>44</b>		<b>42</b>		<b>6</b>	
<b>Модуль 3 (курс 2 сессия 1-2)</b>							
Раздел 3.1. Содержательная модель социологического проекта	30	14	Подготовка к занятиям, самостоятельн ое изучение раздела в ЭИОС	14	Реферат, кейс- задание	2	Контроль ная работа
Раздел 3.2. Концептуальная и операциональная модель проектного исследования	30	14	Подготовка к практическим занятиям, самостоятельн ое изучение раздела в ЭИОС	14	Реферат, кейс- задание	2	Контроль ная работа
<b>Объем по семестру, часов</b>	<b>60</b>	<b>28</b>		<b>28</b>		<b>4</b>	
<b>Модуль 4 (курс 2 сессия 3-4)</b>							

Раздел 4.1. Эмпирическая и операциональная модель проектного исследования	30	14	Подготовка к занятиям, самостоятельн ое изучение раздела в ЭИОС	14	Реферат, кейс- задание	2	Контроль ная работа
Раздел 4.2. Методика и логика социологического исследования	30	14	Подготовка к практическим занятиям, самостоятельн ое изучение раздела в ЭИОС	14	Реферат, кейс- задание	2	Контроль ная работа
<b>Объем по семестру, часов</b>	<b>60</b>	<b>28</b>		<b>28</b>		<b>4</b>	
<b>Модуль 5 (курс 3 сессия 1-2)</b>							
Раздел 5.1 Инструментарий сбора социологической информации для проекта	30	14	Подготовка к занятиям, самостоятельн ое изучение раздела в ЭИОС	14	Реферат, кейс- задание	2	Контроль ная работа
Раздел 5.2 Формирование непосредственног о объекта наблюдения (выборки) исследовательског о проекта	30	14	Подготовка к практическим занятиям, самостоятельн ое изучение раздела в ЭИОС	14	Реферат, кейс- задание	2	Контроль ная работа
<b>Объем по семестру, часов</b>	<b>60</b>	<b>28</b>		<b>28</b>		<b>4</b>	
<b>Модуль 6 (курс 3 сессия 3-4)</b>							
Раздел 6.1. Организация сбора первичной информации	30	14	Подготовка к практическим занятиям, самостоятельн ое изучение раздела в ЭИОС	14	Реферат, кейс- задание	2	Контроль ная работа
Раздел 6.2. Обработка первичной информации	30	14	Подготовка к практическим занятиям, самостоятельн ое изучение раздела в ЭИОС	14	Реферат, кейс- задание	2	Контроль ная работа

Раздел 6.3. Процедуры анализа информации	32	16	Подготовка к практическим занятиям, самостоятельн ое изучение раздела в ЭИОС	14	Реферат, кейс- задание	2	Контроль ная работа
<b>Объем по семестру, часов</b>	<b>92</b>	<b>44</b>		<b>42</b>		<b>6</b>	
<b>Модуль 7 (курс 4 сессия 1-2)</b>							
Раздел 7.1. Научная интерпретация эмпирических данных проекта	30	14	Подготовка к занятиям, самостоятельн ое изучение раздела в ЭИОС	14	Реферат, кейс- задание	2	Контроль ная работа
Раздел 7.2. Разработка практических рекомендаций по результатам проектного исследования	30	14	Подготовка к практическим занятиям, самостоятельн ое изучение раздела в ЭИОС	14	Реферат, кейс- задание	2	Контроль ная работа
<b>Объем по семестру, часов</b>	<b>60</b>	<b>28</b>		<b>28</b>		<b>4</b>	
<b>Общий объем, часов</b>	<b>476</b>	<b>276</b>		<b>160</b>		<b>40</b>	

### 3.2. Методические указания к самостоятельной работе по дисциплине

**Раздел 1.1.** *Теоретико-методологические подходы к изучению проектной деятельности социолога*

**Цель:** закрепление теоретико-методологических знаний по основным положениям планирования и организации проектной деятельности.

**Перечень изучаемых элементов содержания:** основные понятия, типы проектов, принципы, основные правила и этапы проектной деятельности. Системный подход в проектной деятельности, критический анализ и синтез информации. Определение проблемной ситуации, подлежащей исследованию посредством проектной деятельности. Формулирование цели и задач проектной деятельности, объекта, предмета, целевой группы проекта. Решение поставленных задач в соответствии с запланированными результатами и точками контроля. Ресурсы, продолжительность и стоимость проекта; нормативно-правовая документация, техническое задание; предупреждение возможных рисков при реализации проектной деятельности.

#### **Вопросы для самоподготовки:**

1. Типы проектов, принципы, основные правила и этапы проектной деятельности, ее эвристическая направленность.

2. Системный подход в проектной деятельности. Формулирование цели и задач проектной деятельности, объекта, предмета, целевой группы проекта.

3. Оценка потребности в ресурсах, продолжительности и стоимости проекта; работа с нормативно-правовой документацией, техническим заданием; предупреждение возможных рисков.

### **ПРАКТИЧЕСКОЕ ЗАДАНИЕ К РАЗДЕЛУ 1.1.**

**Форма практического задания:** реферат, кейс-задание.

#### **Перечень тем рефератов к разделу 1.1:**

1. Типы проектов, специфика социальных проектов.
2. Основные принципы и правила проектной деятельности.
3. Этапы проектной деятельности.
4. Системный подход в проектной деятельности.
5. Правильная постановка цели и задач проекта.
6. Решение задач проекта в зоне своей ответственности в соответствии с запланированными результатами и точками контроля.
7. Ресурсная обеспеченность проекта.
8. Нормативно-правовая документация в проектной деятельности.
9. Предупреждение возможных рисков при реализации проектной деятельности.
10. Социальное взаимодействие и командная реализация проекта.
11. Нормы и правила командной работы над проектом.
12. Личная ответственность за результат проекта.
13. Методы тайм-менеджмента участников проекта для соблюдения сроков проектной деятельности.
14. Готовность к инновациям и изменениям как важнейшие черты участника проектной деятельности.
15. Проблемная ситуация в проектной деятельности.
16. Продолжительность проектной деятельности.
17. Техническое задание проекта: функции, правильное оформление.
18. Эвристическая направленность проектной деятельности.
19. Проектная деятельность в социологии: значение, область применения.
20. Инновационная сущность проектирования.
21. Проектирование в современном мире.
22. Отличительные особенности проектной деятельности магистранта.
23. Возможные направления проектной деятельности в цифровом обществе и исследовательский интерес социолога.
24. Основные теоретические и методологические подходы к определению проектной деятельности в социологии.
25. Структурные компоненты проектной деятельности социолога.

#### **Перечень кейс-заданий к разделу 1.1:**

**Кейс-задание 1.** Подготовить реферативный аналитический обзор научной литературы по инновационной сущности проектной деятельности.

**Кейс-задание 2.** Разработать схему распределения ролей и продуктивного взаимодействия в команде проекта.

**Кейс-задание 3.** Разработать план реализации своего исследовательского проекта (на примере ВКР).

**Кейс-задание 4.** Сформулировать цель и задачи, объект и предмет своего проекта по теме ВКР.



**Кейс-задание 5.** Провести обоснование актуальности и новизны своего исследовательского проекта.

**Кейс-задание 6.** Описать опыт личного участия (или наблюдения) конкретного проекта.

**Кейс-задание 7.** Привести примеры ресурсов для своего проекта по теме ВКР и их источники.

**Кейс-задание 8.** Проанализировать нормативно-правовую базу своего исследовательского проекта по теме ВКР.

**Кейс-задание 9.** Составить примерное техническое задание по проекту по теме своей ВКР.

**Кейс-задание 10.** Подготовить реферат «Этика взаимодействия в команде проекта».

**Кейс-задание 11.** Составить памятку: с чего начинается проектная деятельность социолога?

**Кейс-задание 12.** Составить 10 полезных советов для тех, кто приступает к проектной деятельности.

**Кейс-задание 13.** Составьте топ-5 наиболее полезных навыков проектной деятельности.

**Кейс-задание 14.** Перечислите возможные риски проектной деятельности социолога и способы реагирования на них.

**Кейс-задание 15.** Предложите план взаимодействия с руководителем проекта.

**Кейс-задание 16.** Проведите обзор проектов, представленных в социологических научных журналах (на примере публикаций конкретного журнала за последние 3 года).

**Кейс-задание 17.** Обсудите в группе (около 5 человек, можно онлайн) наиболее актуальные темы для проектного исследования магистранта-социолога.

**Кейс-задание 18.** Составьте глоссарий основных понятий и терминов, необходимых в проектной деятельности.

**Кейс-задание 19.** Обсудите в группе (около 5 человек, можно онлайн), какие особенности цифрового общества порождают новые направления для проектной деятельности.

**Кейс-задание 20.** Подготовьте краткий обзор социологических публикаций о современных проектах (используя социологические журналы, сборники, монографии).

**Кейс-задание 21.** Сформулируйте цель и задачи вашей проектной деятельности по теме ВКР.

**Кейс-задание 22.** Сформулируйте объект и предмет вашей проектной деятельности по теме ВКР, обоснуйте выбор целевой группы.

**Кейс-задание 23.** Оцените потребность в ресурсах и продолжительность вашего исследовательского проекта по теме магистерской диссертации. Приведите аргументы.

**Кейс-задание 24.** Определите перечень нормативно-правовой документации, необходимой для выполнения Вами проекта по теме магистерской диссертации. Составьте список, оформленный по ГОСТ.

**Кейс-задание 25.** Дайте обоснованную оценку возможным рискам при проведении Вами исследования в рамках проектной деятельности по теме ВКР. Составьте таблицу:

Возможные риски в моем проекте	Возможности их предупреждения и преодоления

**РУБЕЖНЫЙ КОНТРОЛЬ К РАЗДЕЛУ 1.1: форма рубежного контроля – письменная домашняя контрольная работа.**

### **Теоретические вопросы:**

1. Раскройте сущность проектирования.
2. Дайте характеристику социальным проектам.
3. В чем заключается отличие исследовательских проектов от практических?
4. Охарактеризуйте выпускную квалификационную работу как научное исследование, отчет о выполнении НИОКР.
5. Охарактеризуйте основные этапы проектной деятельности.
6. В чем состоит подготовительный этап проектной деятельности?
7. Дайте характеристику основному этапу проектной деятельности.
8. Календарный график: какова его роль в проекте?
9. Источники ресурсов для реализации проекта.
10. Правильное оформление документации по проекту.
11. Как определить круг задач в рамках поставленной цели?
12. Как выбирать оптимальные способы решения задач, исходя из действующих правовых норм, имеющихся ресурсов и ограничений?
13. Формирование информационной базы для реализации конкретного проекта.
14. Как соотносятся задачи с запланированными результатами и точками контроля?
15. Как связаны ВКР и проектная деятельность?
16. Оцените продолжительность и контрольные точки вашего проекта по ВКР.
17. Возможные риски при реализации проекта.
18. Как реагировать на неудачи в ходе проекта?
19. Как магистранту выбрать актуальную тему для исследовательского проекта?
20. Какие инновации современного цифрового общества порождают исследовательский проектный интерес социолога?
21. Роль проектирования в развитии современного общества.
22. Значение социологического исследования для проектной деятельности.
23. Проектная деятельность магистранта: сущность и особенности.
24. Теоретические и методологические подходы к проектной деятельности социолога.
25. Современные социологи, внесшие значительный вклад в изучение проектирования.

### **Раздел 1.2. Технологии организации проектной деятельности**

**Цель:** Получение практических навыков организации и реализации проектной деятельности.

**Перечень изучаемых элементов содержания:** стратегия сотрудничества для достижения цели и решения задач, особенности поведения и интересы других участников проекта, толерантное взаимодействие в командной работе, обмен информацией, знаниями и опытом с членами команды, личная ответственность за результат, тайм-менеджмент участников проекта для соблюдения сроков проектной деятельности.

### **Вопросы для самоподготовки:**

1. Командная работа в исследовательском проекте: этика и эффективность.
2. Обмен информацией, знаниями и опытом с членами команды; оценка идей других членов команды для достижения поставленной цели.
3. Методы управления собственным временем и тайм-менеджмента других участников проекта для соблюдения сроков проектной деятельности.
4. Инновационная сущность проектной деятельности и готовность ее участников к изменениям.

## **ПРАКТИЧЕСКОЕ ЗАДАНИЕ К РАЗДЕЛУ 1.2.**

**Форма практического задания:** реферат, кейс-задание.

### **Перечень тем рефератов к разделу 1.2:**

1. Стратегия сотрудничества для достижения цели и решения задач проекта.
2. Особенности поведения и интересы участников проекта.
3. Толерантное взаимодействие в командной работе.
4. Обмен информацией, знаниями и опытом с членами команды.
5. Развитие личной ответственности за результат проекта.
6. Решение задач проекта в зоне своей ответственности в соответствии с командными установками.
7. Тайм-менеджмент участников проекта и соблюдение сроков проектной деятельности.
8. Командная работа в исследовательском проекте: этика и эффективность.
9. Оценка идей других членов команды для достижения поставленной цели.
10. Социальное взаимодействие и командная реализация проекта.
11. Нормы и правила командной работы.
12. Методы управления собственным временем в проектной деятельности.
13. Инновационная сущность проектной деятельности и ее влияние на технологии.
14. Готовность к инновациям и изменениям как важнейшие черты участника проекта.
15. Прокреативность членов команды проекта.
16. Организация проектной деятельности студента: особенности, алгоритмы.
17. Технологии реализации проектной деятельности магистранта-социолога.
18. Взаимодействие с научным руководителем в рамках подготовки и реализации исследовательского проекта.
19. Взаимодействие с целевой группой проекта.
20. Взаимодействие с партнерами проекта.
21. Методы и приемы стартапа проектной деятельности.
22. Изучение опыта аналогичных проектов как способ подготовки собственной проектной деятельности.
23. Оценка ресурсной обеспеченности проекта и способы привлечения необходимых ресурсов.
24. Проектирование как средство профессионального и личностного роста проектанта.
25. Алгоритм подготовки к проектной деятельности. Что важно сделать до начала проекта?

### **Перечень кейс-заданий к разделу 1.2:**

**Кейс-задание 1.** Подготовить реферативный аналитический обзор научной литературы по командной работе в проектной деятельности.

**Кейс-задание 2.** Разработать схему распределения ролей и продуктивного взаимодействия в команде проекта.

**Кейс-задание 3.** Описать опыт личного участия (или наблюдения) работы в команде конкретного проекта.

**Кейс-задание 4.** Привести примеры распределения ролей в команде проекта.

**Кейс-задание 5.** Подготовить реферат «Этика взаимодействия в команде проекта».

**Кейс-задание 6.** Составить памятку: как организуется команда в проектной деятельности социолога?

**Кейс-задание 7.** Составить 10 полезных советов для координатора командной работы в проектной деятельности.

**Кейс-задание 8.** Перечислите возможные риски командной работы и способы реагирования на них.

**Кейс-задание 9.** Предложите план взаимодействия с руководителем проекта.

**Кейс-задание 10.** Предложите варианты инновационных проектных идей.

**Кейс-задание 11.** Предложите алгоритм сбора теоретических материалов по теме Вашего проекта в рамках ВКР.

**Кейс-задание 12.** Предложите алгоритм обзора социологических исследований в области интересующей Вас по проекту темы.

**Кейс-задание 13.** Составьте перечень научных журналов по социологии как источниковой базы Вашего исследовательского проекта.

**Кейс-задание 14.** Составьте алгоритм подготовки магистра к проектной деятельности.

**Кейс-задание 15.** Соберите статистические данные (или сделайте обзор документов) по теме Вашего проекта. О чем они свидетельствуют?

**Кейс-задание 16.** Соберите и проанализируйте международный опыт исследовательских проектов по темам, близким к Вашей.

**Кейс-задание 17.** Изучите и подготовьте краткий обзор российских региональных исследований по темам, близким к Вашей.

**Кейс-задание 18.** Составьте план возможной апробации первых итогов Вашего проекта – в каких мероприятиях для профессиональных социологов и молодых ученых Вы можете представить свои результаты и ознакомиться с опытом других?

**Кейс-задание 19.** Определите научную и практическую значимость Вашего исследовательского проекта.

**Кейс-задание 20.** Обсудите в группе (около 5 человек, можно онлайн), какие трудности могут возникнуть при реализации проекта и как их предупредить?

**Кейс-задание 21.** С помощью каких методов Вы планируете собирать информацию для Вашего проекта? Дайте развернутый ответ письменно.

**Кейс-задание 22.** Составьте перечень источников достоверной и объективной информации по теме вашего проекта.

**Кейс-задание 23.** Опишите алгоритм проведения мозгового штурма в рамках Вашего проекта.

**Кейс-задание 24.** Проведите SMART-анализ Вашего проекта.

**Кейс-задание 25.** Составьте календарный график работы над Вашим исследовательским проектом. Обсудите и утвердите его с научным руководителем.

**РУБЕЖНЫЙ КОНТРОЛЬ К РАЗДЕЛУ 1.2: форма рубежного контроля – письменная домашняя контрольная работа.**

**Теоретические вопросы и аналитические задания:**

1. Раскройте понятие команды проекта.
2. Дайте характеристику эффективным командам.
3. Значение и порядок взаимодействия с научным руководителем проекта.
4. Охарактеризуйте варианты сотрудничества для достижения цели и решения задач проекта.
5. Что такое толерантность в реализации проектной деятельности?
6. Обмен информацией, знаниями и опытом с членами проектной команды.
7. Дисциплина в проектной деятельности.
8. Календарный график работы команды: какова его роль в проекте?
9. Развитие толерантности в команде проекта.
10. Сотрудничество в реализации проекта.
11. Как распределить круг задач участников команды в рамках проекта?
12. Как реагировать на неудачи в ходе проекта?

13. Формирование информационной базы для реализации конкретного проекта.
14. Как соотносятся задачи с запланированными результатами и точками контроля?
15. Как связаны ВКР и проектная деятельность?
16. Оцените продолжительность и контрольные точки вашего проекта по ВКР.
17. Дать развернутое определение понятий: проект, ресурсы, инновации.
18. Как Вы понимаете «проектное мышление»?
19. Выделение приоритетной социальной проблемы (заполните таблицу)

№	Основные задачи	Ожидаемые результаты
1	Расставить проблемы по степени их значимости	
2	Определить "аудиторию" проекта, т.е. ту социальную группу, которая является носителем приоритетной социальной проблемы и на которую будет направлен социальный проект.	
3.	Сформулировать социальную проблему (или проблемы).	
4.	Определить причины существования данной социальной проблемы	

20. Определение цели и задач исследовательского проекта (заполните таблицу)

№	Основные задачи	Ожидаемые результаты
1	Сформулировать основную цель проекта	
2	Провести процесс поиска методов и средств решения социальной проблемы	
3	Сформулировать конкретные задачи, раскрывающие содержание работы по решению социальной проблемы	

21. Составление плана работы в рамках проекта (заполните таблицу)

№	Основные задачи	Ожидаемые результаты
1	Определить перечень основных мероприятий по осуществлению цели и задач проекта	
2	Установить время проведения как подготовительных, так и основных мероприятий проекта	
3	Определить ответственных за каждый пункт плана	
4	Указать необходимые ресурсы и источники их получения	

22. Составление рабочего графика проектной деятельности (заполните таблицу)

№	Основные задачи	Ожидаемые результаты
---	-----------------	----------------------

1	Составить график выполнения всех пунктов плана	
2	Оформить график в виде таблицы	

23. Определение обязанностей и их распределение в команде (заполните таблицу)

№	Основные задачи	Ожидаемые результаты
1.	Продумать обязанности, необходимые для реализации плана	
2.	Описать основное содержание каждой обязанности	
3.	Распределить обязанности между членами команды, которые будут непосредственно заниматься реализацией проекта	

24. Определение ресурсов проекта и источников их получения (заполните таблицу)

№	Основные задачи	Ожидаемые результаты
1.	Составить список необходимых ресурсов (материальных, временных и людских)	
2.	Составить список источников получения ресурсов	

25. Составление бюджета проекта (заполните таблицу)

№	Основные задачи	Ожидаемые результаты
1	Определить источники поступления денежных средств (доходов)	
2	Составить список предстоящих расходов	
3	Определить разницу между доходами и расходами	

**Раздел 1.3.** Особенности социальных проектов и программ социологического исследования

**Цель:** Изучение особенностей социальных проектов и программ социологического исследования.

**Перечень изучаемых элементов содержания:** Проектная деятельность как система изменения ситуаций. Модели проектов. Целеполагание в социальном проектировании и разработка программ социологического исследования. Типы и виды социальных проектов. Современные стратегии управления проектной деятельностью. Особенности формирования команды социального проекта. Жизненный цикл социального проекта в современных условиях социальной практики. Особенности проектной деятельности: российский опыт. Методология разработки социального проекта. Особенности индикаторов в социальном проектировании. Проблемы мониторинга социального проектирования. Методология внедрения социального проекта.

**Вопросы для самоподготовки:**

1. Какие модели проектной деятельности Вы знаете? Дайте краткую характеристику им.

2. Раскройте основные типы и виды социальных проектов, реализуемых на практике.
3. Как осуществляется мониторинг проекта?
4. Раскройте особенности внедрения социальных проектов.

### **ПРАКТИЧЕСКОЕ ЗАДАНИЕ К РАЗДЕЛУ 1.3**

**Форма практического задания:** реферат, эссе.

#### **Перечень тем рефератов к разделу 1.3:**

1. Типы и специфика социальных проектов.
2. Проектная деятельность как система изменения ситуаций.
3. Модели проектной деятельности.
4. Целеполагание в социальном проектировании.
5. Соотнесение цели и задач социального проекта (на конкретных примерах).
6. Разработка программ социологического исследования в соответствии с запланированными результатами проекта.
7. Современные стратегии управления проектной деятельностью.
8. Жизненный цикл социального проекта в современных условиях социальной практики.
9. Предупреждение возможных рисков при реализации социального проекта.
10. Методология разработки социального проекта.
11. Особенности индикаторов в социальном проектировании.
12. Проблемы мониторинга социального проектирования.
13. Особенности внедрения социального проекта.
14. Конкретные примеры современных социальных проектов (российский опыт).
15. Исследовательские компетенции участника социального проекта.
16. Актуальные социальные проблемы современного общества и возможности их проектного исследования.
17. Проектная деятельность как система изменения ситуаций.
18. Современные информационно-коммуникационные технологии, значимые для проектной деятельности социолога.
19. Значение моделирования для проектной деятельности.
20. Прогнозирование в проектной деятельности.
21. Источники информации для проектной деятельности.
22. Какова роль Римского клуба в развитии прогнозирования в мире?
23. Возможные типы прогнозов в проектной деятельности.
24. Перечислите функции моделирования и приведите примеры их реализации в проектной деятельности социолога.
25. Мониторинг проектной деятельности социолога.

#### **Темы эссе к разделу 1.3:**

1. Актуальные проблемы исследовательской проектной деятельности.
2. Объект и предмет исследования – как их правильно определить?
3. Правильная постановка цели и задач исследовательского проекта.
4. Соотношение социального проектирования и социального конструирования.
5. Социальная значимость исследовательских проектов.
6. Компетенции, необходимые для проектной деятельности.
7. Характеристика ресурсов, необходимых для реализации проекта.
8. Типичные ошибки финансового обоснования проекта и их преодоление.

9. Концепция проекта.
10. Методы и формы коллективной работы над проектом.
11. Формирование информационной базы для реализации конкретного проекта.
12. Экспертиза проекта.
13. Кадровое обеспечение проекта.
14. Матрица идей как метод социального проектирования.
15. Научные методы, применяемые в проектной деятельности.
16. Этапы исследовательского проекта.
17. Методика проектирования.
18. Выявление проблемы и целеполагание в проектной деятельности.
19. Основные методы анализа для выявления проблем, требующих проектных способов решения.
20. Роль Интернет-ресурсов в современной исследовательской проектной деятельности.
21. Прогнозирование как механизм обеспечения инновационной деятельности.
22. Варианты прогнозов в проектной деятельности.
23. Технология прогнозирования результатов проектной деятельности.
24. Основные методы социального прогнозирования.
25. Прогнозирование результатов проекта и показатели их достижения.

**РУБЕЖНЫЙ КОНТРОЛЬ К РАЗДЕЛУ 1.3: форма рубежного контроля – письменная домашняя контрольная работа.**

**Вопросы и задания:**

1. Подготовить в письменном виде аналитическую записку по проекту.
2. Как рассчитать уровень участия в проекте?
3. Подготовить для публичного обсуждения концептуальную модель проекта.
4. Проектная деятельность как система изменения ситуаций.
5. В каких социологических проектах Вы принимали участие, в чем состояла Ваша функция?
6. Как Вы понимаете проектную деятельность как систему изменения ситуаций?
7. Опишите современные стратегии управления проектной деятельностью.
8. Особенности проектной деятельности: российский опыт (какие Вам известны конкретные проекты)?
9. Составьте перечень социально значимых проблем, которые наиболее актуальны для социологических исследований.
10. Предложите прогнозы последствий решения или не решения актуальных социальных проблем.
11. Какие современные информационно-коммуникационные технологии Вам представляются значимыми для проектной деятельности социолога? Кратко их опишите.
12. Перечислите навыки уверенного пользователя в Интернет-пространстве, необходимые социологу в проектной деятельности.
13. Составьте список цифровых технологий и средств, необходимых для решения задач проекта (на примере Вашей ВКР).
14. Составьте вариант прогноза для исследовательской деятельности по теме Вашей ВКР.
15. Перечислите этапы Вашей проектной деятельности по теме ВКР.
16. Разработайте этапы и процедуры программы исследования.
17. Прочитайте и проанализируйте текст одного исследования из журнала «Социальная политика и социология». Определите тип исследования, его цель и задачи.



18. Составьте перечень навыков уверенного пользователя цифровых технологий, необходимых социологу в проектной деятельности.
19. Обоснуйте, что моделирование – механизм обеспечения инновационной деятельности.
20. Типы моделей в проектной деятельности.
21. Последствия отсутствия действий по решению проблемы исследовательского проекта.
22. Необходимость изучения опыта реализации аналогичных проектов.
23. Четкость представления мероприятий проекта и их соотношение с задачами исследования.
24. Значение коллективной совместной работы в реализации исследовательского проекта.
25. Значение индивидуального вклада в реализацию исследовательского проекта.

### **Раздел 2.1. *Методология оценки и анализа проблемных ситуаций социологического проектирования***

**Цель:** освоение методологии оценки и анализа проблемных ситуаций социологического проектирования

**Перечень изучаемых элементов содержания:** социально значимые проблемы и пути их решения на основе теоретических знаний и результатов социологических исследований. Поиск и анализ данных о социально-значимых проблемах, прогнозирования последствий их решения или не решения, построения моделей исследования и решения социально-значимых проблем. Современные информационно-коммуникационные технологии в проектной деятельности социолога. Навыки уверенного пользователя в Интернет-пространстве, цифровые технологии и средства, необходимые для решения задач проекта.

#### **Вопросы для самоподготовки:**

1. Основные социально значимые проблемы современной России и пути их решения на основе теоретических знаний и результатов социологических исследований.
2. Социальное прогнозирование и его роль в проектной деятельности.
3. Моделирование в проектной деятельности.

### **ПРАКТИЧЕСКОЕ ЗАДАНИЕ К РАЗДЕЛУ 2.1.**

**Форма практического задания:** реферат, кейс-задание.

#### **Перечень тем рефератов к разделу 2.1:**

1. Варианты оценки проблемных ситуаций социологического проектирования.
2. Анализ исследовательских проблем.
3. Основные принципы и правила оценки и анализа проблемных ситуаций.
4. Социально значимые проблемы и пути их решения на основе теоретических знаний и результатов социологических исследований.
5. Поиск и анализ данных о социально-значимых проблемах.
6. Прогнозирование последствий решения или не решения проблем.
7. Построение моделей исследования и решения социально-значимых проблем.
8. Нормативно-правовая документация проектной деятельности и решение проблем.
9. Современные информационно-коммуникационные технологии в проектной деятельности социолога.

10. Навыки уверенного пользователя в Интернет-пространстве, необходимые проектанту.
11. Основные социально значимые проблемы современного российского общества.
12. Значение социологических проектов в решении социальных проблем.
13. Социальное прогнозирование и его роль в проектной деятельности.
14. Моделирование в проектной деятельности.
15. Виды моделей.
16. Определение термина «моделирование» различными авторами.
17. Функции моделирования для проектной деятельности.
18. Этапы разработки модели.
19. Прогностика и футурология как научные дисциплины (модуля).
20. Значение прогнозирования для проектной деятельности.
21. Теоретические основы социального прогнозирования.
22. Формы стратегического планирования.
23. Типология прогнозов.
24. Методы прогнозирования в рамках проектной деятельности.
25. Технологии прогнозирования.

### **Перечень кейс-заданий к разделу 2.1:**

**Кейс-задание 1.** Подготовить реферативный аналитический обзор научной литературы по социальным проблемам современного общества.

**Кейс-задание 2.** Разработать схему выявления социальной проблемы для своего исследовательского проекта.

**Кейс-задание 3.** Разработать план реализации своего исследовательского проекта (на примере ВКР).

**Кейс-задание 4.** Сформулировать проблемное поле исследовательского проекта по теме ВКР.

**Кейс-задание 5.** Провести обоснование актуальности проблемы своего исследовательского проекта.

**Кейс-задание 6.** Привести примеры прогнозов для своего проекта по теме ВКР и их источники.

**Кейс-задание 8.** Составить примерное описание пользовательских навыков по проекту по теме своей ВКР.

**Кейс-задание 10.** Подготовить реферат «Цифровые технологии в проектной деятельности сегодня».

**Кейс-задание 11.** Составить памятку: с чего начинается поиск проблемы исследования?

**Кейс-задание 12.** Составить 10 полезных цифровых компетенций для тех, кто приступает к проектной деятельности.

**Кейс-задание 13.** Прочитайте и проанализируйте текст одного исследования из журнала «Социальная политика и социология». Выделите описание проблемной ситуации и формулировку проблемы. Определите тип социальной проблемы исследования.

**Кейс-задание 14.** Используя режим групповой работы (около 5 человек, можно онлайн), выделите актуальную социальную ситуацию, сформулируйте противоречия и проблему исследования.

**Кейс-задание 15.** Раскройте содержание понятий «прогнозирование», «моделирование» применительно к проектной деятельности социолога.

**Кейс-задание 16.** Какую роль играют прогнозы в проектной деятельности социолога? Свой ответ обоснуйте письменно.

**Кейс-задание 17.** Аргументированно изложите в письменном виде Ваше мнение о том, почему каждый автор по-своему излагает понимание социального проектирования, прогнозирования и моделирования?

**Кейс-задание 18.** Какую роль играет прогнозирование в проектной деятельности социолога? Подтвердите свои суждения аргументами.

**Кейс-задание 19.** Приведите конкретные примеры оперативных, среднесрочных, краткосрочных, долгосрочных прогнозов.

**Кейс-задание 20.** В чем, на Ваш взгляд, состоят причины недостаточного использования методов прогнозирования в научном анализе социальных процессов?

**Кейс-задание 21.** Разработайте рекомендации по прогнозированию в рамках проектной деятельности.

**Кейс-задание 22.** Ознакомьтесь с докладами Римского клуба и выделите в них основные понятия и процессы, которые изучались. Какова роль этих прогнозов для жизнедеятельности современного общества?

**Кейс-задание 23.** Смоделируйте проектную деятельность по теме Вашей магистерской диссертации.

**Кейс-задание 24.** Составьте прогнозы исследования Вами темы в рамках ВКР.

**Кейс-задание 25.** Предложите обоснованную оценку исследовательской проблемы ВКР и перспектив ее проектного исследования.

**РУБЕЖНЫЙ КОНТРОЛЬ К РАЗДЕЛУ 2.1: форма рубежного контроля – письменная домашняя контрольная работа.**

**Вопросы и задания:**

1. Раскройте специфику проблемных ситуаций социологического проектирования.
2. Дайте характеристику исследовательских проблем в социологии.
3. В чем заключается алгоритм оценки и анализа проблемных ситуаций?
4. Охарактеризуйте выпускную квалификационную работу как научное исследование, отчет о выполнении НИОКР.
5. Охарактеризуйте проблему вашего диссертационного исследования и пути ее решения на основе теоретических знаний и результатов социологических исследований.
6. В чем состоит поиск и анализ данных о социально-значимых проблемах?
7. Предложите варианты прогнозов последствий решения или не решения проблем (на примере вашего исследования).
8. Построение моделей исследования и решения социально-значимых проблем в вашей магистерской диссертации.
9. Источники ресурсов для реализации вашего исследовательского проекта.
10. Современные информационно-коммуникационные технологии в проектной деятельности социолога (на примере вашей магистерской диссертации).
11. Как провести исследование, используя современные цифровые технологии?
12. Достоинства и недостатки исследований, проводимых в режиме онлайн.
13. Как с помощью цифровых технологий повысить эффективность сбора информации для исследовательского проекта?
14. Приведите примеры новых возможностей изучения социальных проблем с помощью ресурсов Интернета.
15. Как связаны ВКР и проектная деятельность?
16. Оцените продолжительность и контрольные точки вашего проекта по ВКР.
17. Проектная деятельность в высшем образовании.
18. «Мозговой штурм» в проектной деятельности.
19. SWOT-анализ и техника его проведения в проектной деятельности.
20. «Дерево целей» и его роль в проектной деятельности.

21. Этап планирования проекта.
22. «Дерево работ» проекта.
23. Стадии выполнения исследовательского проекта.
24. Формирование эмпирической базы исследовательского проекта.
25. Источники информации для исследовательской проектной деятельности.

## **Раздел 2.2. Планирование и организация исследовательской деятельности в проекте**

**Цель:** закрепление теоретических знаний по основным положениям планирования и организации социологического исследования.

**Перечень изучаемых элементов содержания:** этапы исследовательского процесса (организаторский, аналитический, обобщающий, прогностический, внедренческий). Ступени научно-исследовательского проекта (НИП): обоснование актуальности и новизны; выявление объекта и предмета исследования; выбор методов проведения НИП; описание процесса НИП (эксперимента); обсуждение результатов НИП; формулировка выводов. Структурная схема НИП.

### **Вопросы для самоподготовки:**

1. Выбор темы исследования. Постановка исследовательского вопроса
2. Поиск и изучение научно-методической литературы. Написание литературного обзора.
3. Подготовка эмпирического социального исследования.

## **ПРАКТИЧЕСКОЕ ЗАДАНИЕ К РАЗДЕЛУ 2.2.**

**Форма практического задания:** реферат, кейс-задание,

### **Перечень тем рефератов к разделу 2.2:**

1. Обоснование научно-практической актуальности темы исследования.
2. Понятие проблемной ситуации.
3. Постановка общей проблемы эмпирического исследования.
4. Характеристика поисковой и исследовательской работы, ее содержание и особенности.
5. Этапы исследовательского процесса: аналитический, прогностический, организаторский, обобщающий, внедренческий. Их специфика.
6. Ступени научно-исследовательского проекта (НИП).
7. Структурная схема НИП.
8. Установление институционального адреса планируемой научной информации. Заказчик и потребитель социологической информации.
9. Планирование исследовательской деятельности в проекте.
10. Организаторский этап исследовательского проекта.
11. Аналитический этап исследовательского проекта.
12. Обобщающий этап исследовательского проекта.
13. Прогностический этап исследовательского проекта.
14. Внедренческий этап исследовательского проекта.
15. Поиск и изучение научно-методической литературы.
16. Составление программы исследования.
17. Планирование исследования в рамках проектной деятельности.
18. Назначение ответственных за этапы исследовательской работы в проекте.

19. Проведение пилотажного исследования и действия проектанта по его итогам.
20. Методологическое обоснование выбора исследовательских процедур в проекте.
21. Этапы разработки программы исследования.
22. Значение исследовательской программы для проектной деятельности социолога.
23. Технология разработки основных разделов исследовательской программы.
24. Планирование исследовательской деятельности в проекте.
25. Организация исследовательской деятельности в проекте.

### **Перечень кейс-заданий к разделу 2.2:**

**Кейс-задание 1.** Подготовить реферативный аналитический обзор научной литературы (разработанность проблемы исследования) по теме ВКР.

**Кейс-задание 2.** Разработать календарный план-график на выполнение научно-исследовательского проекта (ВКР).

**Кейс-задание 3.** Разработать структурную схему НИП – ВКР.

**Кейс-задание 4.** Как связана тема ВКР с типом исследования? Дайте письменный развернутый ответ.

**Кейс-задание 5.** Провести обоснование актуальности и новизны темы ВКР.

**Кейс-задание 6.** Механизм функционирования объекта: часть объекта или его модель?

**Кейс-задание 7.** Естественные и искусственные языки в построении модели.

**Кейс-задание 8.** Провести операционализацию предмета исследования по теме ВКР.

**Кейс-задание 9.** Провести системный анализ объекта исследования ВКР.

**Кейс-задание 10.** Сделайте литературный обзор источников по теме вашего проекта.

**Кейс-задание 11.** Прочитайте и проанализируйте текст одного исследования из журнала «Социальная политика и социология». Выделите объект и предмет исследования, определите проблему исследования.

**Кейс-задание 12.** Используя режим групповой работы (около 5 человек, можно онлайн), выделите объект и предмет исследования, определите научную проблему исследования.

**Кейс-задание 13.** Используя режим групповой работы (около 5 человек, можно онлайн), выделите и представьте возможные предметы исследования в случае, когда в качестве объектов исследования выступают:

- выпускники 10-11 классов
- родители учащихся старших классов
- абитуриенты, подающие заявления на поступление в вуз
- студенты 1 курса
- студенты старших курсов
- неформальные объединения молодежи.

**Кейс-задание 14.** Разработайте примерную программу пилотажного исследования по теме: «Работающая женщина на «удаленке».

**Кейс-задание 15.** Разработайте примерную программу описательного исследования по теме: «Студент социологического факультета, обучающийся в дистанционном формате».

**Кейс-задание 16.** Разработайте примерную программу аналитического исследования по теме: «Как работающему студенту успешно подготовить выпускную квалификационную работу?».

**Кейс-задание 17.** Разработайте программу исследования по теме Вашей магистерской диссертации. Обсудите ее с научным руководителем и внесите необходимые коррективы.

**Кейс-задание 18.** Дайте аргументированное обоснование исследовательским методам, которые Вы планируете применять в Вашей магистерской диссертации.

**Кейс-задание 19.** Сделайте краткий обзор теоретических знаний по основным положениям планирования и организации социологического исследования.

**Кейс-задание 20.** Подготовьте описание процесса НИП (эксперимента) по теме Вашей ВКР.

**Кейс-задание 21.** Представьте структурную схему НИП по теме Вашей магистерской диссертации.

**Кейс-задание 22.** Составьте таблицу, отражающую основные отличия фундаментальных и прикладных исследований.

**Кейс-задание 23.** Охарактеризуйте установочный этап научного исследования по теме Вашей магистерской диссертации.

**Кейс-задание 24.** Охарактеризуйте исследовательский этап научного исследования по теме Вашей магистерской диссертации.

**Кейс-задание 25.** Охарактеризуйте аналитический этап научного исследования по теме Вашей магистерской диссертации.

**РУБЕЖНЫЙ КОНТРОЛЬ К РАЗДЕЛУ 2.2: форма рубежного контроля – письменная домашняя контрольная работа.**

**Теоретические вопросы и задания:**

1. Раскройте сущность фундаментальных исследований.
2. Дайте характеристику прикладным исследованиям.
3. В чем заключается основное отличие прикладных исследований от фундаментальных?
4. Охарактеризуйте выпускную квалификационную работу как научное исследование, отчет о выполнении НИОКР.
5. Охарактеризуйте установочный этап научного исследования.
6. В чем состоит исследовательский этап социологического исследования?
7. Дайте характеристику этапу обработки результатов.
8. Организация исследовательской деятельности в моем проекте.
9. Источники информации: опубликованные и неопубликованные источники.
10. Государственная система научно-технической информации.
11. Качественные параметры информации и информационных источников.
12. Количественные параметры информации и информационных источников.
13. Формирование информационной базы по конкретному исследованию.
14. Научная публикация.
15. Сходство и специфика фундаментального (академического) и прикладного эмпирического исследования.
16. Дать развернутое определение понятий: онтология, гносеология, аксиология, праксиология, технология, методология.
17. Как Вы понимаете «социологическое мышление признаками»?
18. Обосновать, от чего зависит выбор темы исследования?
19. Подготовить в письменном виде развернутый план выпускной квалификационной работы (ВКР).
20. Как рассчитать уровень участия?
21. Подготовить для публичного обсуждения концептуальную модель объекта и предмета социологического исследования (на примере Вашего проекта).
22. Подготовить для публичного обсуждения объяснительную модель объекта и предмета социологического исследования.
23. Перед вами стоит задача провести исследование на тему «Социальный портрет абитуриента факультета социологии», то какие должны быть ключевые компоненты в формулировке следующих разделов программы исследования:

*Практическая проблема исследования:*

- 1) подготовка высококлассных специалистов

- 2) отбор наиболее способных абитуриентов
- 3) наполняемость отделений независимо от степени их престижности
- 4) привлечение как можно большего числа абитуриентов
- 5) отсутствие объективного представления о «своем» абитуриенте и его мотивации
- 6) разработка рекламной кампании по привлечению абитуриентов

*Предмет исследования:*

- 1) предпочитаемые абитуриентами источники получения информации о факультете
- 2) мотивация абитуриентов при подаче документов на факультет социологии
- 3) устойчивость установки на обучение именно на названном факультете
- 4) социально-демографические характеристики абитуриентов
- 5) все указанные показатели в рамках фиксируемого «портрета»

*Объект исследования:*

- 1) учащиеся десятых-одиннадцатых классов
- 2) родители учащихся десятых-одиннадцатых классов
- 3) преподаватели этого вуза
- 4) члены приемной комиссии
- 5) абитуриенты, подающие заявления на поступление в вуз

*Метод исследования:*

- 1) работа с документами
- 2) наблюдение
- 3) тестирование
- 4) опрос

24. Опишите современные стратегии управления проектной деятельностью.

25. Подготовить сообщение: как Вы понимаете проектную деятельность как систему изменения ситуаций?

### **Раздел 3.1. Содержательная модель социологического проекта**

**Цель:** Получение практических навыков разработки содержательной модели объекта и предмета социологического исследования.

**Перечень изучаемых элементов содержания:** роль моделирования в социологии, теории и модели, типология моделей, элементы модели, визуализация моделирования, методы моделирования

**Вопросы для самоподготовки:**

1. Моделирование в исследовательском процессе.
2. Теории и модели
3. Типология моделей и схема их взаимосвязи
4. Сущность и назначение содержательной модели исследования, виды моделей

### **ПРАКТИЧЕСКОЕ ЗАДАНИЕ К РАЗДЕЛУ 3.1.**

**Форма практического задания:** реферат, кейс-задание,

**Перечень тем рефератов к разделу 3.1:**

1. Механизм функционирования объекта: часть объекта или его модель.
2. Влияние когнитивного стиля социолога на его когнитивные модели.
3. Описание моделью характеристик объекта исследования.
4. Формализация (модельное описание) социальных систем.

5. Разные модели одного и того же объекта.
6. Рассмотрение одних и тех же социальных явлений через одни и те же когнитивные «призмы».
7. Успешность и бесполезность применения моделей в исследовании социальной реальности.
8. Теории и модели в исследовательском проекте.
9. Типология моделей и схема их взаимосвязи в проекте по социологии.
10. Сущность и назначение содержательной модели исследования.
11. Понятие «Содержательная модель».
12. Содержательная модель объекта социологического исследования.
13. Содержательная модель предмета социологического исследования.
14. Роль моделирования в социологическом проекте.
15. Теории и модели.
16. Типология моделей в социологическом исследовании.
17. Основные элементы модели.
18. Визуализация моделирования.
19. Методы моделирования.
20. Моделирование в исследовательском процессе социолога.
21. Формализация социальной реальности.
22. Модельный подход в изучении социальной реальности.
23. Модель магистерского исследования.
24. Критический анализ различных моделей в аспекте проектной деятельности.
25. Построение моделей в рамках проектной деятельности социолога.

### **Перечень кейс-заданий к разделу 3.1:**

- Кейс-задание 1.** Приведите примеры «доматематической» формализации реальности.
- Кейс-задание 2.** Приведите позитивные и негативные примеры формализации представлений социолога о реальности.
- Кейс-задание 3.** Перечислите и приведите примеры основных недостатков модельного подхода в изучении социальной реальности.
- Кейс-задание 4.** Каково различие между значениями и смыслами?
- Кейс-задание 5.** Охарактеризуйте модель своего магистерского исследования.
- Кейс-задание 6.** Критический анализ проблемных ситуаций в проектной исследовательской деятельности.
- Кейс-задание 7.** Естественные и искусственные языки в построении модели
- Кейс-задание 8.** Провести операционализацию предмета исследования по теме ВКР.
- Кейс-задание 9.** Иллюзии исследователя, причины иллюзий.
- Кейс-задание 10.** Значение смысла и высказывания.
- Кейс-задание 11.** Прочитайте и проанализируйте текст одного исследования из журнала «Социальная политика и социология». Выделите цель и задачи исследования, соотнесите задачи и результаты исследования.
- Кейс-задание 12.** Используя режим групповой работы (около 5 человек, можно онлайн), разработайте цель и задачи исследования по определенной вами теме.
- Кейс-задание 13.** Основные достоинства и недостатки моделей покажите в виде таблицы.
- Кейс-задание 14.** Сформулируйте и охарактеризуйте объект Вашего исследования по теме ВКР.
- Кейс-задание 15.** Обоснуйте в табличной форме успешность и бесполезность применения моделей в исследовании социальной реальности.
- Кейс-задание 16.** Представьте в виде таблицы основные теории и модели в исследовательском проекте и их характеристики.



**Кейс-задание 17.** Представьте в виде таблицы основные методы моделирования и их характеристики.

**Кейс-задание 18.** Представьте в виде схемы модель магистерского исследования.

**Кейс-задание 19.** Представьте анализ различных моделей в аспекте проектной деятельности.

**Кейс-задание 20.** Представьте в виде схемы механизм функционирования объекта Вашего проектного исследования.

**Кейс-задание 21.** Почему форсайт используют как созидательную технологию? Перечислите основные принципы его инструментария.

**Кейс-задание 22.** Перечислите варианты ограничений по использованию проектного подхода в социологическом исследовании.

**Кейс-задание 23.** Подготовьте сообщение на тему: «Генезис идей социального проектирования. Развитие исследовательских проектов».

**Кейс-задание 24.** Обсудите в группе (около 5 человек, можно онлайн), модели проектно-созидательной деятельности социолога.

**Кейс-задание 25.** Подготовьте доклад на тему: «Методы мозгового штурма и синектики: общие принципы и отличия».

**РУБЕЖНЫЙ КОНТРОЛЬ К РАЗДЕЛУ 3.1: форма рубежного контроля – письменная домашняя контрольная работа.**

#### **Теоретические вопросы и аналитические задания:**

1. Зачем проводится пробное исследование? Что апробируется в его ходе?
2. Расчет уровня участия и тиража опросных документов.
3. Теоретическая типологизация состояний и свойств исследуемого явления.
4. Элементы теории и методологии научно-экспериментального творчества
5. Содержание процесса социологического исследования.
6. Содержание и этапы организационной работы в исследовательском проекте
7. Документы исследования.
8. Роли социолога в исследовательском процессе.
9. Этические проблемы в реализации социологического исследовательского проекта.
10. Доступ к источникам информации.
11. Социальный заказ на разработку социологического проекта
12. Условия организации эффективного исследовательского проекта
13. Предпосылки прикладного социологического исследования.
14. Организационные факторы: кадры, финансирование и планирование
15. Дана гипотеза:

«Гражданин, испытывающий экономические трудности, с большей вероятностью будет голосовать против кандидата, состоящего в той же партии, что и находящийся у власти президент». Что в этой гипотезе выступает в качестве зависимой переменной? Дать развернутое объяснение.

16. В документальном фильме «Анна: от 6 до 18» режиссер Н.С. Михалков ежегодно задает своей дочери одни и те же вопросы на протяжении десяти лет, стремясь показать особенности и этапы формирования ее мировоззрения. К какому виду исследований оно относится? Дать развернутое объяснение.

17. Дополните недостающую информацию по процедуре перевода качественных социальных признаков в количественные выражения:

1. Интерпретация основных понятий
- 2.....

2.1 определение статистической разновидности признака (качественный или количественный)

- 2.2 определение возможных значений вариации признака
- 3. Построение измерительной шкалы
  - 3.1. ....
  - 3.2.....
- 3.3 определение технического приема измерения шкалы
- 4. Реальное измерение признака в полевых условиях
  - 18. «Проблема – стержень научной теории» – Дайте развернутое обоснование.
  - 19. Для понимания структурирования трудовых отношений на предприятии и соотношения формальной и неформальной регуляции трудовых отношений оптимальным методом исследования будет.... (назовите и аргументируйте).
  - 20. Проявите связь обыденных и научных знаний на конкретных примерах поведения людей в различных жизненных ситуациях (3- 4 примера), например, поведения спортсменов перед соревнованием.
  - 21. Приведите примеры (3-4 примера) проведения социологического исследования с целью заданной целью, относительно различных социальных проблем
  - 22. Организация исследования. Каковы этапы работы социолога?
  - 23. Назовите все документы исследования. В чем разница между рабочими и юридическими документами исследования в проекте?
  - 24. Какие существуют подходы к формулировке цели исследования? Чем они обусловлены?
  - 25. Покажите на примере, почему эмпирическая система является моделью социальной реальности.

**Раздел 3.2.** *Концептуальная и объяснительная модели объекта и предмета проектного социологического исследования*

**Цель:** Получение практических навыков разработки концептуальной и объяснительной моделей объекта и предмета социологического исследования для реализации проекта.

**Перечень изучаемых элементов содержания:** концепция социологического исследования; структура концептуальных понятий; теоретическая типологизация состояний и свойств исследуемого явления; форма изложения концептуального анализа: рассуждение и обоснование; модель показателей в социологическом исследовании; типы моделей объяснений; построение объясняющей модели; инструментальная роль гипотезы в социологическом исследовании; пути и средства проверки гипотез.

**Вопросы для самоподготовки:**

- 1. Применение логических законов и правил в процессе решения исследовательских задач.
- 2. Элементы теории и методологии научно-экспериментального творчества. Особенности исследований.
- 3. Понимание концепции социологического исследования.
- 4. Воплощение концептуальной модели в исследовательском проекте.

**ПРАКТИЧЕСКОЕ ЗАДАНИЕ К РАЗДЕЛУ 3.2:**

**Форма практического задания:** реферат, кейс-задание

**Перечень тем рефератов к разделу 3.2:**

- 1. Развертывание концептуальной модели исследования.

2. Измерительная интерпретация показателя исследования как его конкретизация.
3. Теоретическая типологизация состояний и свойств исследуемого явления
4. Построение индикаторов и надежность измерения.
5. Модель индикаторов в социологическом исследовании.
6. Обоснование валидности, устойчивости и точности измерения.
7. Процедура эмпирической интерпретации.
8. Переход от операциональных понятий к переменным социологического исследования. Сетка переменных.
9. Процесс построения эмпирической модели исследования.
10. Процесс выделения содержательных характеристик исследуемого явления, поддающихся наблюдению: построение операциональной модели.
11. Социологическое измерение как моделирование реальности.
12. Индексы в социологическом измерении.
13. Построение измерительных шкал.
14. Связь содержания шкалы и цели исследования.
15. Модель показателей в социологическом исследовании.
16. Концептуальная модель объекта проектного социологического исследования.
17. Объяснительная модель объекта и предмета проектного социологического исследования.
18. Концепция социологического исследования (на примере Вашей магистерской диссертации).
19. Структура концептуальных понятий в исследовании социолога.
20. Теоретическая типологизация состояний и свойств исследуемого явления.
21. Форма изложения концептуального анализа.
22. Модель показателей в социологическом исследовании проектанта.
23. Типы моделей объяснений в социологическом исследовании проектанта.
24. Построение объясняющей модели в проектном исследовании.
25. Инструментальная роль гипотезы в социологическом исследовании.

### Перечень кейс-заданий к разделу 3.2.

**Кейс-задание 1.** Представьте на конкретных примерах такие формы изложения концептуального анализа: рассуждение и обоснование.

**Кейс-задание 2.** В рамках модели изучения свойств социального объекта, составьте по два эмпирических индикатора на каждый тип шкалы: номинальная, порядковая, интервальная, пропорциональная.

**Кейс-задание 3.** Рассмотрите на конкретном примере логику движения от практической проблемы к проблеме исследования.

**Кейс-задание 4.** Составьте примеры измерения возраста, продолжительности занятий, стажа работы по порядковой и метрической шкале.

**Кейс-задание 5.** Придумать по два эмпирических индикатора изучаемого свойства социального объекта (по выбору студента) на каждый тип шкалы: номинальная, порядковая, метрическая.

**Кейс-задание 6.** Как логические законы и правила применяются в процессе решения исследовательских задач?

**Кейс-задание 7.** Покажите, как осуществляется проверка познавательного вопроса на мнимость с точки зрения практики и науки.

**Кейс-задание 8.** Проанализируйте нижеприведенные темы исследований и определите, к какой области знания они принадлежат:

- 1) Отношение различных групп населения к условиям экологического кризиса крупного промышленного города и путям выхода из него.
- 2) Экологические проблемы крупного промышленного города

- 3) Исторические предпосылки и этапы реформ образования в России.
- 4) Реформа образования в зеркале общественного мнения.
- 5) Содержание учебной деятельности студента.
- 6) Отношение студентов к проектной деятельности.
- 7) Развитие молодежных политических движений на рубеже XXI века.
- 8) Политические ориентации студенческой молодежи московского региона.
- 9) Формирование технологического сознания в условиях развития цифрового общества.
- 10) Формирование морального сознания у работников предприятий разных форм собственности.

**Кейс-задание 9.** Прочитайте и проанализируйте текст конкретного социологического исследования из журнала «Социальная политика и социология». Определите, какие гипотезы нашли свое подтверждение в результате исследования.

**Кейс-задание 10.** Используя режим групповой работы (около 5 человек, можно онлайн), сформулируйте гипотезы по выбранной вами теме, обсудите эти гипотезы с точки зрения трудности их проверки путем исследования.

14. Как содержание задачи может определять тип шкалы измерения? Приведите примеры.

15. Что такое непрерывность и дискретность измеряемого признака? Приведите примеры.

17. Приведите примеры уточнения и интерпретации понятий в исследованиях, опубликованных в научной литературе (журналы, сборники, монографии по социологии).

18. Приведите пример проведения системного анализа объекта для типов исследований, опубликованных в научной литературе (журналы, сборники, монографии по социологии).

19. Разработайте содержательную модель для исследований по темам:

- адаптация первокурсника в вузе
- формирование профессиональной направленности старшеклассника
- организация быта и досуга студентов, проживающих в общежитии
- формирование благоприятного микроклимата в студенческом коллективе.

20. Составьте таблицу с основными методами научных исследований и их кратким описанием.

21. Составьте описание основных подходов к проведению исследований.

22. Проведите операционализацию основных понятий, используемых в Вашем проекте.

23. Сформулируйте главную и рабочие гипотезы исследования в рамках Вашего проекта.

24. Осуществите анализ объекта Вашего исследования дедуктивным методом.

25. Осуществите анализ объекта Вашего исследования индуктивным методом.

**РУБЕЖНЫЙ КОНТРОЛЬ К РАЗДЕЛУ 3.2: форма рубежного контроля – письменная домашняя контрольная работа**

**Теоретические вопросы и аналитические задания:**

1. Классификация методов научных исследований.
2. Особенности использования различных методов научных исследований.
3. Методы дедукции.
4. Методы индукции.
5. Использование моделирования в научных исследованиях.
6. Математические модели и их характеристика.
7. Системный подход в научных исследованиях.
8. Комплексный подход в проектной деятельности.
9. Типы социального прогнозирования.

10. Прогнозирование как вид количественного предвидения.
11. Виды и функции предвидения
12. Операционализация концептуальных понятий предмета и объекта исследования.
13. Переменные исследования; эмпирическая модель исследования.
14. Инструментальная роль гипотезы в социологическом исследовании.
15. Средства проверки гипотез в социологическом исследовании.
16. На примере ВКР разработайте объяснительную модель взаимодействия переменных.
17. Проанализируйте связь между понятиями: эмпирическая интерпретация и «операционализация».
18. Проанализируйте связь при проведении наблюдений между понятиями: «инструментализация» и «измерение».
19. Подтвердите или опровергните тезис: «любая операционализация, это, в сущности, гипотеза».
20. Проанализируйте связь при проведении наблюдений между понятиями: «операционализация», «инструментализация», «измерение».
21. Обоснуйте утверждение: «операционализация – это связь между теорией и наблюдением».
22. Провести системный анализ объекта исследования по теме ВКР.
23. Провести факторную эмпирическую интерпретацию предмета исследования по теме ВКР.
25. Определите, к какому из типов (направленная, коррелятивная, каузальная, недействительная, объяснительная) можно отнести эту гипотезу: «Чем дольше человек работает в учреждении, тем меньше у него желания возлагать на себя новые обязанности».

#### **Раздел 4.1. Эмпирическая и операциональная модель проектного исследования**

**Цель:** Получение практических навыков разработки эмпирической и операциональной моделей объекта и предмета социологического исследования.

**Перечень изучаемых элементов содержания:** эмпирическая интерпретация, операционализация концептуальных понятий предмета и объекта исследования; операциональные определения; операциональная модель; переменные исследования; эмпирическая модель исследования;

#### **Вопросы для самоподготовки:**

1. Процесс построения эмпирической модели исследования в проектной деятельности.
2. Построение операциональной модели исследования в проектной деятельности.
3. Социологическое измерение как моделирование реальности.
4. Сетка переменных.

### **ПРАКТИЧЕСКОЕ ЗАДАНИЕ К РАЗДЕЛУ 4.1:**

**Форма практического задания:** реферат, кейс-задание

#### **Перечень тем рефератов к разделу 4.1:**

1. Развертывание эмпирической модели исследования.
2. Операционализация концептуальных понятий предмета и объекта исследования.
3. Операциональные определения в проектной деятельности.
4. Операциональная модель проектирования.

5. Система переменных вашего магистерского исследования.
6. Социологическое измерение как моделирование реальности (на примере темы вашей ВКР).
7. Процедура эмпирической интерпретации основных понятий вашего магистерского прикладного исследования.
8. Переход от операциональных понятий к переменным социологического исследования.
9. Процесс построения операциональной модели исследования.
10. Индексы в социологическом измерении (на примере вашей ВКР).
11. Построение измерительных шкал.
12. Связь содержания шкалы и цели исследования в проектной деятельности.
13. Эмпирическая модель проектного исследования.
14. Операциональная модель проектного исследования.
15. Эмпирическая интерпретация основных понятий проектного исследования.
16. Операциональные определения (на примере Вашей проектной работы).
17. Переменные исследования (на примере Вашей проектной работы).
18. Сетка переменных.
19. Показатели и индикаторы в исследовании.
20. Эпистемология, методология и методы научного исследования.
21. Логика проектного исследования.
22. Операционализация и интерпретация основных понятий.
23. Назначение гипотез в исследовании.
24. Шкалы в исследовании.
25. Измерение переменных.

#### Перечень кейс-заданий к разделу 4.1

**Кейс-задание 1.** Рассмотрите, в чем по своему содержанию показатель исследования отличается от индикатора?

**Кейс-задание 2.** Определите и обоснуйте, к какому из типов можно отнести эту гипотезу: «Чем дольше человек *работает* в учреждении, тем меньше у него желания возлагать на себя новые обязанности».

**Кейс-задание 3.** Рассмотрите логические отношения между социологическими понятиями: по видам, форме, структуре.

**Кейс-задание 4.** Дайте развернутую характеристику и приведите примеры переменных: дискретные – непрерывные; экзогенные – эндогенные; независимые – зависимые – промежуточные.

**Кейс-задание 5.** Рассмотрите, как соотносятся понятия эпистемология, методология и методы социологического исследования

**Кейс-задание 6.** Раскройте смысл реконструируемой и реально используемой логики исследования.

**Кейс-задание 7.** Дайте развернутую характеристику логической структуры проблемы и метода как элементов научного исследования.

**Кейс-задание 8.** Посчитайте коэффициент воспроизводимости при построении шкалы Гуттмана в следующих трех примерах:

Показатели	Пример 1	Пример 2	Пример 3
Число респондентов	10	20	15
Число вопросов	7	10	10
Число ошибочных ответов	10	15	19
Коэффициент воспроизводимости			



**Кейс-задание 18.** Проанализируйте с точки зрения предметной содержательности, логической обоснованности и методической точности, сформулированные ниже цель, основные и частные задачи социологического исследования.

**Цель:** выявить структуру свободного времени студентов и условия его эффективного исследования.

**Задачи: 1.** Выявить структуру свободного времени студента:

- 1.1 определить, какой величиной свободного времени располагают студенты в среднем за неделю;
  - 1.2 показать наиболее предпочтительные для них виды досуговой деятельности;
  - 1.3 охарактеризовать потребности студентов, которые они реализуют в сфере свободного времени.
  - 1.4 Выявить уровень удовлетворенности студентов использованием их свободного времени.
2. Определить факторы, обуславливающие эффективность использования студентами свободного времени:
- 2.1 изучить, существует ли связь между успеваемостью студентов и способами использования свободного времени, а также его эффективностью;
  - 2.2 выяснить, планируют ли студенты способы проведения свободного времени; определить связь между планированием свободного времени и эффективностью его использования;
  - 2.3 выявить, как влияют на характер досуга студентов следующие факторы: экономические условия жизни (финансовые возможности), семейное положение, место проживания, бытовые условия, состояние инфраструктуры досуга района(города), наличие постоянных любительских занятий;
  - 2.4 вскрыть динамику эффективности использования свободного времени студентами от курса к курсу.

**Кейс-задание 19.** Построить каузальную модель теории отличника.

**Кейс-задание 20.** Определите, в какой степени нижеприведенной гипотезе присущи следующие качества: эмпиричность, общность, правдоподобность, конкретность, проверяемость.

Гипотеза: «Основными проводниками сексуальной революции выступают женщины. Это выражается, в частности, в том, что у женщин уровень двойного стандарта заметно ниже по большинству оценочных позиций сексуального поведения по сравнению с мужчинами».

**Кейс-задание 21.** Определите социологические переменные в следующих вопросах:

- а) «За какую партию вы голосовали на прошедших выборах в Государственную думу?»
- б) «В какой мере вы удовлетворены или не удовлетворены тем, как проходят семинарские занятия по «Методологии и методике социологических исследований?»
- в) «Если вы работаете, то чем конкретно занимаетесь на работе?»
- г) «Допускаете вы или нет, что к вашей девушке могли проявить неуважение друзья, которых вы пригласили к себе на день рождения?»

**Кейс-задание 22.** Каузальная гипотеза так же, как и коррелятивная, выдвигает предположение о наличии связи между явлениями, но вместе с тем и два других важных предположения. Каких? Обоснуйте.

**Кейс-задание 23.** Рассмотрите и обоснуйте, какие ошибки допущены в постановке следующих гипотез:

- а) «Преподаватель должен уважать и не нарушить права студента»,
- б) «Ответы студентов на экзамене не должны противоречить общеизвестным научным истинам»,



**Кейс-задание 24.** Сформулировать социальную проблему. В ее границах обозначить социальные феномены (предмет исследования), которые могут быть изучены в рамках только статистического подхода (количественной социологии), только гуманитарного подхода, при сочетании того и другого.

**Кейс-задание 25.** На примере своей ВКР сформулируйте гипотезы и переменные.

**РУБЕЖНЫЙ КОНТРОЛЬ К РАЗДЕЛУ 4.1: форма рубежного контроля – письменная домашняя контрольная работа**

**Теоретические вопросы и аналитические задания:**

1. Классификация методов научных исследований, необходимых для проектной деятельности по вашей теме ВКР.

2. Особенности использования различных методов научных исследований в проектной деятельности.

3. Методы анализа.

4. Методы синтеза.

5. Использование моделирования в проектных исследованиях.

6. Математическое моделирование в проектной деятельности.

7. Системный подход в реализации исследовательского проекта.

8. Фундаментальные и прикладные исследования: область применения в вашей магистерской диссертации.

9. Типы социального прогнозирования (на примере вашего исследовательского проекта).

10. Операционализация концептуальных понятий предмета и объекта исследования (на примере вашей ВКР).

13. Эмпирическая модель исследования в вашем проекте.

14. Гипотезы в социологическом исследовании вашей магистерской диссертации.

15. Средства проверки гипотез в социологическом исследовании.

16. Концепция социологического исследования в вашем диссертационном проекте.

17. Познавательные процедуры вашей магистерской диссертации.

18. Основные исследовательские процедуры (приемы) социологического исследования: описание, объяснение, понимание и прогнозирование.

19. Описание хода проектной деятельности в рамках вашей магистерской диссертации.

20. Типы и виды социологического объяснения, применяемые вами в магистерском исследовании.

21. Сформулировать "гипотезу основания", сделать из нее несколько гипотетических следствий.

22. Привести примеры, иллюстрирующие следующие логические схемы гипотетических умозаключений:

$$A \rightarrow B; C \rightarrow (A \rightarrow B); A \rightarrow B \rightarrow C; C \rightarrow (A \cup B); C \rightarrow (A \cap B).$$

Знак " $\rightarrow$ " означает логическую операцию импликации (влечет), то есть тесное следование одного из другого. Знак « $\cup$ » - означает логическую операцию дизъюнкции (или), выражающуюся в соединении двух или более высказываний в новое сложное суждение. Знак « $\cap$ » - означает логическую операцию конъюнкции (и), выражающуюся в соединении двух или более высказываний в новое сложное высказывание.

23. Провести дедуктивное развертывание одной из гипотез:

"Телевидение оказывает решающее влияние на посещаемость кино городским населением".

"Большинство людей выражают непонимание и недоумение по отношению к молодежной панк-субкультуре".

"Удовлетворенность рабочих-сдельщиков трудом оказывает прямое влияние на их производительность

24. Провести операционализацию одного из следующих понятий:

"Больной человек"	"Социально-активный человек"
"Ребенок"	"Преуспевающий бизнесмен"
"Студент-отличник"	"Эрудированный человек"
"Конформист"	"Кинозритель"

25. Провести системный анализ одного из объектов исследования. Указать взаимосвязь и взаимообусловленность выделенных факторов. Отобразить в схеме:

- "Студенческая молодежь
- "Социально незащищенные слои населения
- "Творческая интеллигенция
- "Маргинальные слои общества
- "Производственный коллектив»

#### **Раздел 4.2. Методика и логика социологического исследования**

**Цель:** получение практических навыков выстраивания методики и логики социологического исследования

**Перечень изучаемых элементов содержания:** процесс социологического исследования; инструментарий исследования; типовые методики социологического исследования; планирование и проведение социологического наблюдения; технология и инструментарий контент-анализа; традиционный анализ документов; основные этапы и процедуры, характеризующие логику социологического исследования.

#### **Вопросы для самоподготовки:**

1. Содержание процесса социологического исследования.
2. Последовательность и взаимосвязь познавательных процедур в социологическом исследовании.
3. Основные исследовательские методики социологического исследования: опрос, наблюдение, анализ документов.

### **ПРАКТИЧЕСКОЕ ЗАДАНИЕ К РАЗДЕЛУ 4.2.**

**Форма практического задания:** реферат, кейс-задание

#### **Перечень тем рефератов к разделу 4.2:**

1. Инструментарий исследования
2. Разработка инструментария массового опроса.
3. Использование типовых методик социологического исследования.
4. Планирование и проведение социологического наблюдения
5. Конструирование вопросника.
6. Технология и инструментарий контент-анализа.
7. Традиционный анализ документов (понимающее восприятие текста, звука, изображения, выделение смысловых блоков идей, утверждений, мнений в соответствии с целями исследования).
8. Контент-анализ (нахождение в документах, подлежащих счету признаков, черт или свойств, которые отражают их определенные существенные стороны; социологический и лингвосоциологический подходы; категории анализа, единицы анализа и единицы счета;

бланк контент-анализа и инструкции для кодировщиков; получение и обработка эмпирической информации, ее теоретическая интерпретация).

9. Инструментарий наблюдения (использование технических средств в наблюдении; специфика обработки и анализа результатов наблюдения).

10. Конструирование вопросника, логические критерии оценки вопроса.

11. Инструментарий экспертного опроса.

12. Дизайн инструментария для сбора эмпирической информации.

13. Методика социологического исследования.

14. Логика социологического исследования.

15. Процесс социологического исследования.

16. Последовательность и взаимосвязь познавательных процедур в социологическом исследовании.

17. Опрос как основная исследовательская методика социологического исследования.

18. Анкетирование как разновидность социологического опроса.

19. Интервьюирование и его отличия, преимущества и слабые стороны, по сравнению с анкетированием.

20. Беседа и интервью: общее и особенное.

21. Опрос экспертов и его специфика, по сравнению с массовым опросом.

22. Виды документов, используемых для социологического анализа.

23. Применение наблюдения в проектном исследовании.

24. Виды социологического наблюдения.

25. Комплексное использование методов сбора эмпирической информации для проекта.

#### Перечень кейс-заданий к разделу 4.2

**Кейс-задание 1.** Подготовить вариант инструментария сбора эмпирической информации по дипломному проекту.

**Кейс-задание 2.** Составить классификатор категорий, признаков и единиц наблюдаемой ситуации: "поведение пассажиров вагона метро".

**Кейс-задание 3.** Пусть, что по семичленной шкале «Совершенно согласен – совершенно не согласен» получено следующее распределение ответов 100 респондентов:

Пункты шкалы	7	6	5	4	3	2	1
Частота ответов	15	25	36	20	2	1	1

Рассчитайте относительную ошибку измерения.

**Кейс-задание 4.** Составьте примеры измерения возраста, продолжительности занятий, стажа работы по порядковой и метрической шкале.

**Кейс-задание 5.** Посчитайте коэффициент воспроизводимости при построении шкалы Гуттмана в следующих трех примерах:

Показатели	Пример 1	Пример 2	Пример 3
Число респондентов	10	20	15
Число вопросов	7	10	10
Число ошибочных ответов	10	15	19
Коэффициент воспроизводимости			

**Кейс-задание 6.** Охарактеризуйте подходы к определению методик исследования и выбора методов исследования.

**Кейс-задание 7.** Рассмотрите особенности применения известных Вам методов исследования.

**Кейс-задание 8.** Приведите примеры использования различных методов исследования в профессиональной деятельности.

**Кейс-задание 9.** На конкретном примере покажите, каковы особенности верстки вопросника интервью и анкеты?

**Кейс-задание 10.** В чем суть жесткого и мягкого подходов к получению информации от респондента? Достоинства и недостатки каждого.

**Кейс-задание 11.** Можно ли все методы сбора первичных данных поделить на строго «мягкие» и строго «жесткие»? Аргументируйте.

**Кейс-задание 12.** Приведите примеры зависимости ответа респондента от формулировки задаваемого ему вопроса.

**Кейс-задание 13.** Охарактеризуйте основные способы обращения к респонденту с просьбой оценить и сравнить рассматриваемые объекты.

**Кейс-задание 14.** Составьте анкету по теме «Мои любимые телевизионные передачи».

**Кейс-задание 15.** Разработайте кодировочный словарь для контент-анализа социальной группы «Подростки» в популярных российских журналах СМИ.

**Кейс-задание 16.** Разработайте сценарий и путеводитель экспертного интервью «Современная молодая семья».

**Кейс-задание 17.** Разработайте гайд фокус-группы по теме «Молодежь и закон».

**Кейс-задание 18.** Разработайте методику неоконченных предложений для изучения гендерных отношений в семье.

**Кейс-задание 19.** Проведите сравнительный тест «юмористических фраз» в группах интеллигенции и рабочих.

**Кейс-задание 20.** Разработайте примеры табличных вопросов по теме Вашего исследования.

**Кейс-задание 21.** Разработайте примеры открытых вопросов по теме Вашей ВКР.

**Кейс-задание 22.** Разработайте примеры закрытых вопросов для анкеты в рамках Вашего проектного исследования.

**Кейс-задание 23.** Разработайте примеры полужакрытых вопросов для анкеты в рамках Вашего проектного исследования.

**Кейс-задание 24.** Разработайте примеры прямых и косвенных вопросов по теме Вашего проектного исследования.

**Кейс-задание 25.** Разработайте примеры вопросов-фильтров и вопросов-«ловушек» по теме Вашего проектного исследования.

**РУБЕЖНЫЙ КОНТРОЛЬ К РАЗДЕЛУ 4.2: форма рубежного контроля – письменная домашняя контрольная работа**

**Теоретические вопросы и аналитические задания:**

1. Методы и процедуры визуального метода сбора информации
2. Методики анализа текстовых данных, открытых вопросов.
3. Как подготовить адекватный задачам исследования инструментарий сбора и анализа эмпирической информации?
4. Использование визуального метода в социологическом исследовании. Разграничьте аспекты сбора и анализа информации.
5. Основные концепции вопроса (традиционная, тестовая, индикаторная)
6. Основные этапы и процедуры, характеризующие логику социологического исследования.
7. Проведите систематизацию математических методов, используемых в социологических исследованиях.
8. Основные причины обращения исследователя к качественным методам

9. Основные достоинства и недостатки трех видов опроса: личного интервью, телефонного интервью, онлайн-опроса.
10. Иерархическая композиция вопросов анкеты.
11. Возможность уклониться от ответа («не знаю», «затрудняюсь ответить»), зачем это?
12. Основные требования к композиции опросного документа.
13. Логические ошибки в формулировке вопросов анкеты.
14. Рассмотрите конструктивные и деструктивные типы модераторов фокус-группы.
15. Приемы измерения социальных установок.
16. Область применения, основные функции и принципы экспертного опроса.
17. Отличительные особенности массового и экспертного опросов.
18. Исследовательские процедуры наблюдения.
19. Инструментарий наблюдения.
20. Виды анализа документов.
21. Инструментарий контент-анализа.
22. Покажите на примере, как в анкете составить обращение к респонденту?
23. В чем состоит правило воронки? Приведите пример.
24. В соответствии с чем упорядочиваются вопросы в вопроснике?
25. Каковы функции контактных, буферных, вопросов-фильтров, функционально-психологических в социологическом вопроснике? Приведите примеры.

### **Раздел 5.1. Инструментарий сбора социологической информации для проекта**

**Цель:** Получение практических навыков использования социологических методов, приемов и процедур для сбора информации в социологическом исследовании, реализуемого в рамках проектной деятельности.

**Перечень изучаемых элементов содержания:** традиционный анализ документов, понимающее восприятие текста, звука, изображения, выделение смысловых блоков идей, утверждений, мнений в соответствии с целями исследования;

контент-анализ; нахождение в документах, подлежащих счету признаков, черт или свойств, которые отражают их определенные существенные стороны; социологический и лингвосociологический подходы; категории анализа, единицы анализа и единицы счета; бланк контент-анализа и инструкции для кодировщиков;

инструментарий наблюдения; использование технических средств в наблюдении; основные концепции вопроса (традиционная, тестовая, индикаторная); логические критерии оценки вопроса; конструирование вопросника; инструментарий экспертного опроса.

#### **Вопросы для самоподготовки:**

1. Как подготовить адекватный задачам исследования инструментарий сбора эмпирической информации?
2. Дизайн инструментария для сбора эмпирической информации.
3. Валидность и надежность инструментария сбора первичной информации.

## **ПРАКТИЧЕСКОЕ ЗАДАНИЕ К РАЗДЕЛУ 5.1**

**Форма практического задания:** реферат, кейс-задание

#### **Перечень тем рефератов к разделу 5.1:**

1. Анкета как инструментарий социологического исследования.

2. Специфика вопросов экспертного опроса.
3. Использование опросных методик социологического исследования.
4. Планирование и проведение включенного и стороннего наблюдения в проекте.
5. Конструирование вопросника для глубинного интервью.
6. Технология и инструментарий социометрии.
7. Подготовка и реализация социологического эксперимента.
8. Организация социометрии: сильные и слабые стороны.
9. Мониторинговые наблюдения: условия реализации в проектной деятельности.
10. Особенности использования открытых и закрытых вопросов.
11. Основные вопросы «паспортички».
12. Правильное оформление инструментария – залог повышения эффективности его применения.
13. Какие вопросы считаются легкими, а какие – сложными для респондентов массового опроса?
14. Частотное распределение: табличные представления, графическое распределение.
15. “Сжатие” социальной информации: формирование индексов, шкальных оценок, типологизация, ранжирование.
16. Вводная часть анкеты: как правильно сформулировать?
17. Перечислите инструментарий сбора социологической информации для проекта.
18. Традиционный анализ документов.
19. Контент-анализ документов в проектном исследовании.
20. Повышение объективности и достоверности наблюдения в проектном исследовании.
21. Использование технических средств в наблюдении.
22. Проведение онлайн-опросов в проектном исследовании.
23. Повышение достоверности и объективности онлайн-опросов.
24. Основные концепции вопроса (традиционная, тестовая, индикаторная).
25. Валидность и надежность инструментария сбора первичной информации.

### Перечень кейс-заданий к разделу 5.1

**Кейс-задание 1.** Рассмотрите на примерах особенности видов наблюдения.

**Кейс-задание 2.** Установите соответствие между типом вопроса и его особенностями.

Тип вопроса	Особенности вопроса
Косвенный	
Контрольный	
Вопрос-фильтр	
Закрытый	
Вопрос-меню	
Дихотомический	
Открытый	
Прямой	

**Кейс-задание 3.** Укажите основной отличительный признак перечисленных экспериментов

Тип эксперимента	Особенность
Полевой	
Естественный	
Лабораторный	
Мысленный	

Научный	
Параллельный	
Последовательный	
Проективный	
Ретроспективный	

**Кейс-задание 4.** Как логические законы и правила применяются в процессе решения исследовательских задач?

**Кейс-задание 5.** Рассмотрите на конкретном примере логику движения от практической проблемы к проблеме исследования.

**Кейс-задание 6.** Покажите, как осуществляется проверка познавательного вопроса на мнимость с точки зрения практики и науки.

**Кейс-задание 7.** Проведите классификацию изученных Вами методов сбора эмпирической информации. Для обобщения результатов используйте таблицу.

№ п/п	Метод исследования	Группа методов	Характеристика метода	Сфера применения метода
1				
2				
3				
4				
...				

**Кейс-задание 8.** Подберите к самостоятельно выбранной теме исследования несколько рисунков, графиков и т.п. в качестве стимульного материала сцениграфического метода.

**Кейс-задание 9.** Составьте методику (инструментарий) «коллаж» для исследования «Статуса мужчины и женщины в современном российском обществе».

**Кейс-задание 10.** Разработайте инструментарий к методике «Коллизий» для исследования какого-либо неодобряемого обществом поведения.

**Кейс-задание 11.** Проведите анализ и сделайте заключение, какие методы наиболее часто используются в социологических исследованиях и почему?

**Кейс-задание 12.** Опишите в виде таблицы методы и процедуры визуального метода сбора информации.

**Кейс-задание 13.** Представьте в табличной форме методики анализа текстовых данных, открытых вопросов.

**Кейс-задание 14.** Составьте памятку: «Как подготовить адекватный задачам исследования инструментарий сбора и анализа эмпирической информации?»

**Кейс-задание 15.** Составьте правила составления вопросов для анкетного массового опроса.

**Кейс-задание 16.** Использование визуального метода в социологическом исследовании: разграничьте аспекты сбора и анализа информации.

**Кейс-задание 17.** Представьте в таблице сравнительный анализ основных концепций вопроса (традиционная, тестовая, индикаторная)

**Кейс-задание 18.** На конкретном примере разработайте логически обоснованную цепочку используемых в социологическом исследовании методов: организационная стратегия – методы сбора эмпирической информации – методы анализа эмпирической информации – методы интерпретации результатов исследования.

**Кейс-задание 19.** Разработайте инструментарий к методике «Символьного пространства» для изучения социокультурных различий, возникающих под влиянием цифровизации социального пространства

**Кейс-задание 20.** Сформулировать три вопроса с ошибками:

2.1 несбалансированная порядковая шкала

2.2 нарушение нейтральности формулировки вопроса

2.3 альтернативы классифицируются по разным основаниям

Объяснить: в чем суть ошибок.

**Кейс-задание 21.** Привести по 2 примера исследовательских задач, для решения которых используется метод: опроса, наблюдения, контент-анализа, социологической экспертизы, эксперимента, социометрии

**Кейс-задание 22.** В социометрическом опросе группы из 10 человек были получены следующие результаты:

1: 2,3; 2: 1,3, (-8); 3: 1,2,4; 4: 3,5; 5: 4; 6: 3, (-4),7; 7: 3, 6; 8: 3,7,9; 9: (-2), 6; 10: 1

Построить социоматрицу этой группы и провести ее анализ.

**Кейс-задание 23.** Разработать анкету массового опроса по теме своего проектного исследования.

**Кейс-задание 24.** Разработать анкету экспертного опроса по теме своего проектного исследования.

**Кейс-задание 25.** Разработать бланк наблюдения по теме своего проектного исследования.

**РУБЕЖНЫЙ КОНТРОЛЬ К РАЗДЕЛУ 5.1: форма рубежного контроля – письменная домашняя контрольная работа**

**Теоретические вопросы:**

1. Методы и процедуры социометрического метода сбора информации
2. Методики анализа тестовых данных для проектной деятельности.
3. Как в вопросах анкеты должны отражаться задачи проектного исследования?
4. Разграничьте аспекты сбора и анализа информации в эксперименте и социометрии.
5. Основные концепции вопроса (традиционная, тестовая, индикаторная)
6. Основные этапы проведения социометрии.
7. Проанализируйте использование метода эксперимента в проведении социологического исследования.
9. Проведите систематизацию качественных методов, используемых в социологических исследованиях.
10. Сравните возможности качественного и количественного подходов проведения социологического исследования.
11. Основные причины обращения исследователя к качественным методам
12. Основные достоинства и недостатки опросных и визуальных методов.
13. Проективные и психосемантические методики в социологии.
14. Какие факторы снижают, а какие повышают надежность социометрического тестирования?
15. Отличительные характеристики психологических и социологических тестов.
16. Основные принципы применения тестовых процедур.
17. Рассмотрите конструктивные и деструктивные типы модераторов фокус-группы.
18. «Самофокусирующие принципы психоаналитической беседы»
19. Структурные компоненты теста в социологическом исследовании.
20. Комплексный подход в применении различных методик при реализации исследовательского проекта.
21. Основные этапы и процедуры, характеризующие логику социологического исследования.
22. Особенности проведения социометрии в рамках проектного социологического исследования.
23. Проведение социологического эксперимента: этические нормы.
24. Особенности мониторингового исследования в социологии.
25. Сложности социологического эксперимента. Ответственность исследователя.



**Раздел 5.2. Формирование непосредственного объекта наблюдения (выборки) исследовательского проекта**

**Цель:** получение практических навыков разработки модели выборки и формирования непосредственного объекта наблюдения при реализации исследовательского проекта.

**Перечень изучаемых элементов содержания:** конечный и непосредственный объекты социологического исследования; генеральная и выборочная совокупность; типы выборки; структура и численность выборки; ошибка выборки и репрезентативность.

**Вопросы для самоподготовки:**

1. Конечный и непосредственный объекты социологического исследования.
2. Модели выборки в социологическом исследовании.
3. Процедуры отбора единиц наблюдения.

**ПРАКТИЧЕСКОЕ ЗАДАНИЕ К РАЗДЕЛУ 5.2**

**Форма практического задания:** реферат, кейс-задание

**Перечень тем рефератов к разделу 5.2:**

1. Понятие генеральной совокупности исследовательского проекта.
2. Определение численности выборки в социологическом исследовании в рамках проекта.
3. Определение ошибки выборки.
4. Обоснование структуры и разработка теоретической модели выборки.
5. Репрезентативность выборки исследования в рамках проекта.
6. Случайная выборка.
7. Целенаправленная выборка.
8. Квотная выборка.
9. Гнездовая выборка.
10. Доступная выборка.
11. Апробация методов и процедур социологического исследования.
12. Основные причины фальсификаций при сборе первичных данных.
13. Влияние новых технологий над контролем за полевыми работами.
14. Роль однородности (разнородности) респондентов при сборе и анализе социологических данных.
15. Формирование выборки для исследовательского проекта.
16. Конечный и непосредственный объекты социологического исследования.
17. Типы выборки в проектном социологическом исследовании.
18. Структура и численность выборки.
19. Допустимая ошибка выборки.
20. Репрезентативность социологического исследования.
21. Процедуры отбора единиц наблюдения.
22. Сплошная выборка.
23. Таблица случайных чисел и ее применение для расчета выборки.
24. Многоступенчатая выборка.
25. Стратифицированная выборка.

**Перечень кейс-заданий к разделу 5.2**

**Кейс-задание 1.** Представьте краткий отчет (2-3 страницы) о полевом этапе исследовательского проекта в рамках вашей ВКР:

- а) какие задачи ставились для данного этапа работы,
- б) какие данные удалось собрать,
- в) как они были собраны,
- г) трудности полевого этапа,
- д) каких данных не хватает.

**Кейс-задание 2.** Разработать и рассчитать модель выборки для проведения социологического исследования «Потенциальные студенты вузов г. Москвы».

**Кейс-задание 3.** Определите конечный и непосредственный объекты исследования на примере Вашей ВКР.

**Кейс-задание 4.** Приведите в соответствие понятия с их определениями, указав соответствующие номера:

- |                               |                              |
|-------------------------------|------------------------------|
|                               | Понятия:                     |
| 1. систематическая выборка    | 7. комбинированная выборка   |
| 2. случайная выборка          | 8. многофазовая выборка      |
| 3. гнездовая выборка          | 9. стихийная выборка         |
| 4. квотная выборка            | 10. целенаправленная выборка |
| 5. стратифицированная выборка | 11. типичная выборка         |
| 6. многоступенчатая выборка   |                              |

Определения понятий:

1. выбираются типичные единицы по установленным критериям
2. микромодель генеральной совокупности, воспроизводящая ее структуру в виде пропорций распределения изучаемых признаков
3. выборка, основанная на отборе каждого  $k$ -го из элемента из списка элементов исходной совокупности
4. отбор, при котором каждая единица генеральной совокупности имеет равную вероятность попасть в выборку
5. отбор единиц генеральной совокупности, обладающих средним (или типичным) значением признака
6. выборка «первого встречного» без заданных критериев
7. выборка, в ходе которой меняется единица отбора
8. выборка, на каждой ступени которой меняется единица и техника отбора
9. процедура, в ходе которой из выборки большого объема производится подвыборка меньшего объема без изменения единиц отбора
10. выборка, в которой процедуре отбора предшествует выделение в генеральной совокупности однородных групп
11. выборка, в которой отбираемые объекты представляют собой группы более мелких единиц

**Кейс-задание 5.** Основой для формирования выборки являются списки студенческих групп социологического факультета РГСУ. Каждая группа состоит из 25 человек и самый старший по возрасту студент (староста группы) в каждом списке стоит на первом месте.

Используя систематическую выборку с интервалом  $f=0,04$ , требуется определить средний возраст студентов факультета.

1. Если начать отбор с  $i=1$ , единицы с какими номерами попадут в выборку?
2. Может ли эта процедура рассматриваться как случайный отбор?

**Кейс-задание 6.** В проведенном выборочном исследовании установлено, что 43% респондентов сообщают о своей вакцинации от вируса Ковид-19 ( $P=0,95$ ;  $\Delta = 4\%$ ).

Руководствуясь приведенной ниже таблицей определить:

- какую минимальную выборку мы должны иметь для достижения данной степени точности,
- какова реальная вакцинация данных лиц,

- каков должен быть минимальный объем выборки, чтобы увеличить точность на 1,5% при уровне доверительной вероятности 0,99?

Допустимый процент ошибки выборки	Степень надежности	
	0,95	0,99
±1	10000	22500
±2	2500	5625
±3	1111	2500
±4	625	1406
±5	400	900
±10	100	-

**Кейс-задание 7.** Генеральная совокупность из 2000 человек включает в себя три однородные группы: группа А- 300 членов, группа Б – 1000 членов, группа В –700 членов. Выборочная совокупность планируется в 60 респондентов. Рассчитать объем выборки в каждой из однородных групп, используя метод систематического отбора, указать первые пять номеров отобранных респондентов в каждой группе, начав отбор в первой группе с респондента №3, во второй – с № 6, в третьей с № 15

**Кейс-задание 8.** Допустим, что осуществляется простой бесповторный вероятностный отбор из генеральной совокупности 2000 человек, контролируя состав выборочной совокупности по признаку «пол» (распределение признака в генеральной совокупности: муж. -70%, жен. – 30%). Каков должен быть объем выборки, чтобы в нем, было не менее 90 женщин?

**Кейс-задание 9.** Общая длина стеллажей с книгами в университетской библиотеке равна 1200 метров. Как произвести выборку книг объемом в 100 единиц наблюдения?

**Кейс-задание 10.** Обоснуйте структуру теоретической модели выборки.

**Кейс-задание 11.** Обоснуйте репрезентативность выборки и укажите ошибку репрезентативности (на примере Вашей ВКР).

**Кейс-задание 12.** Какую роль в ходе сбора первичной информации играет восприятие респондентом полевых документов?

**Кейс-задание 13.** Составьте практические рекомендации на тему: «Согласие и отказ от участия в опросе. Как повысить уровень участия?».

**Кейс-задание 14.** Зачем нужно анализировать впечатления респондентов от участия в исследовании? Дайте развернутый аргументированный ответ.

**Кейс-задание 15.** Составьте перечень: что входит в понятие «обстановка и взаимодействие с респондентом»?

**Кейс-задание 16.** Вы проводите опрос респондента. В соседнем помещении играет громкая музыка, слышны разговоры, люди оттуда заглядывают и торопят респондента. Ваши действия?

**Кейс-задание 17.** Вы проводите опрос респондента. Он постоянно смотрит на часы, явно волнуется и торопится, отвечает невпопад. Ваши действия?

**Кейс-задание 18.** Вы проводите опрос респондента. Он неважно себя чувствует, чихает и кашляет, выглядит вялым и подавленным. Ваши действия?

**Кейс-задание 19.** Вы проводите опрос респондента. Он явно что-то скрывает и недоговаривает, постоянно спрашивает Вас «А что мне говорить?». Ваши действия?

**Кейс-задание 20.** Вы проводите опрос респондента. В это время к нему пришла знакомая, он отвлекся и забросил анкету примерно на середине. Ваши действия?

**Кейс-задание 21.** Вы планируете наблюдение семьи. Как Вы его организуете, чтобы получить максимально полную и достоверную информацию?

**Кейс-задание 22.** Вы планируете наблюдение трудового коллектива. Как Вы его организуете, чтобы получить максимально полную и достоверную информацию?

**Кейс-задание 23.** Вы планируете наблюдение инвалидов. Как Вы его организуете, чтобы получить максимально полную и достоверную информацию?

**Кейс-задание 24.** Вы планируете опрос экспертов. Как Вы его организуете, чтобы получить максимально полную и достоверную информацию? Какой тип выборки возможен?

**Кейс-задание 25.** Вы планируете эксперимент. Как Вы его организуете, чтобы получить максимально полную и достоверную информацию? Какой тип выборки возможен?

## **РУБЕЖНЫЙ КОНТРОЛЬ К РАЗДЕЛУ 5.2:**

**Форма рубежного контроля – письменная** домашняя контрольная работа

### **Теоретические вопросы:**

1. Сущность и основные понятия выборочного метода.
2. Типологизация выборок.
3. Вероятностные выборки: основные способы вероятностного отбора.
3. Неслучайные выборки: сущность и характеристики.
4. Основа выборки: сущность и требования к формированию.
5. Сущность, назначение и техника квотного отбора.
6. Ошибки выборки: сущность и виды.
7. Генеральная и выборочная совокупности.
8. Основные этапы формирования выборочной совокупности.
9. Концептуальный объект, генеральная совокупность и проектируемый объект исследования: сущность и соотношение понятий.
10. Ремонт выборки: основные приемы.
11. Систематические ошибки выборки: сущность и причины возникновения.
12. Тип и объем выборки: факторы организации обоснованного выборочного исследования.
13. Простая вероятностная выборка: сущность, область использования, виды, техника организации.
14. Районированные способы формирования выборочной совокупности.
15. Целевые (целенаправленные) выборки: сущность и назначение.
16. Зачем нужно обеспечение однородности совокупности респондентов? В чем она состоит?
17. Чем партнер отличается от участника исследования?
18. Проиллюстрируйте специфику взаимодействия в прикладном исследовании.
19. Какова специфика обмена информацией в ходе исследования?
20. Как Вы понимаете термины «взаимодействие» и «взаимовосприятие»?
21. Как и чем определяется правила взаимодействия в исследования?
22. В чем суть ассиметричных и симметричных моделей взаимодействия участников социологического исследования?
23. Что такое «эффект ореола»?
24. Какого рода двойственность позиции социолога, проводящего прикладное исследование, относится к фундаментальным проблемам социального познания?
25. Содержание этапа сбора первичной социологической информации.

### **Раздел 6.1. Организация сбора первичной информации**

**Цель:** получение практических навыков организации сбора первичной социологической информации в проектной деятельности.

**Перечень изучаемых элементов содержания:** содержание и этапы организационной работы; статус члена исследовательской команды проекта; документы исследования; роли участников исследования.

**Вопросы для самоподготовки:**

1. Содержание и этапы организационной работы в исследовательском проекте.
2. Документы исследования.
3. Роли участников исследования в рамках проектной деятельности.

## **ПРАКТИЧЕСКОЕ ЗАДАНИЕ К РАЗДЕЛУ 6.1**

**Форма практического задания:** реферат, кейс-задание

### **Перечень тем рефератов к разделу 6.1:**

1. Определение ответственных за сбор эмпирической информации в проекте.
2. Организация процедур социологического исследования проектной командой.
3. Определение последовательности решения задач полевого этапа проекта.
4. Обоснование последовательности сбора проектантом первичной эмпирической информации.
5. Особые задачи, которые решает интервьюер в индивидуальном и групповом опросе.
6. Документы для телефонного опроса
7. Общее и особенное в действиях интервьюеров при сборе данных количественными и качественными методами
8. Требования к квалификации интервьюеров для участия в социологическом опросе
9. Способы апробации процедуры сбора данных.
10. Что такое абсолютная и относительная недостижимость единицы наблюдения?
11. Виды контроля над сбором первичных данных
12. Основные причины фальсификаций при сборе первичных данных.
13. Влияние цифровых технологий над контролем за полевыми работами.
14. Среда формирования совокупности экспертов.
15. Роль однородности (разнородности) респондентов при сборе и анализе социологических данных.
16. Организация сбора первичной информации для проектной деятельности.
17. Содержание и этапы организационной работы по проекту.
18. Статус члена исследовательской команды проекта.
19. Документы исследования в проектной деятельности.
20. Роли участников исследования в проекте.
21. Применение цифровых технологий в опросе.
22. Применение цифровых технологий в наблюдении.
23. Применение цифровых технологий в анализе документов.
24. Повышение достоверности и надежности исследований в проекте.
25. Достижение объективности. Метод триангуляции.

### **Перечень кейс-заданий к разделу 6.1**

**Кейс-задание 1.** Какая модель, используется для выражения мнения одного респондента об одном объекте? Оформите Ваш ответ письменно.

**Кейс-задание 2.** Цели (мотивы) респондента, согласившегося участвовать в социологическом опросе в рамках конкретного проекта. Оформите Ваш ответ письменно.

**Кейс-задание 3.** Суть драматургии опроса. Раскройте.

**Кейс-задание 4.** Особенности организации процедуры: личного интервью, группового телефонного, компьютерного (онлайн) интервью, опроса по почте, через печатные СМИ. Оформите Ваш ответ письменно.

**Кейс-задание 5.** Покажите на примере влияние на процедуру взаимодействия респондента и исследователя технических средств сбора информации.

**Кейс-задание 6.** Что делать, если участник проекта отказывается от опроса? Оформите Ваш ответ письменно.

**Кейс-задание 7.** Как поступить, если нужно реализовать проект в условиях самоизоляции целевой группы вследствие пандемии? Оформите Ваш ответ письменно.

**Кейс-задание 8.** Как действовать, если респондентов в процессе опроса хочет его прервать? Оформите Ваш ответ письменно.

**Кейс-задание 9.** Как организовать полевой этап исследования в режиме удаленного доступа? Оформите Ваш ответ письменно.

**Кейс-задание 10.** Оформите пакет документов по Вашему выпускному проекту.

**Кейс-задание 11.** Почему в ходе опроса в качестве ответов респондентов часто выступают определённые стереотипы? Оформите Ваш ответ письменно.

**Кейс-задание 12.** Раскройте смысл следующих явлений, возникающих в ходе опроса:

- ложное согласие,
- асимметрия приписывания причин успеха и неудачи,
- иллюзорные корреляции.

Оформите Ваш ответ письменно.

**Кейс-задание 13.** Что означает и с чем связано неявное уклонение респондентов от ответов? Оформите Ваш ответ письменно.

**Кейс-задание 14.** Как решить проблему доверия к исследованию? Оформите Ваш ответ письменно.

**Кейс-задание 15.** В чем выражаются различия стилей респондентов, участвующих в исследовательском проекте? Оформите Ваш ответ письменно.

**Кейс-задание 16.** Составьте памятку организации опроса в домашних условиях.

**Кейс-задание 17.** Составьте памятку организации опроса в рабочей обстановке.

**Кейс-задание 18.** Составьте памятку «Этика поведения интервьюера».

**Кейс-задание 19.** Составьте памятку «Этика поведения анкетера».

**Кейс-задание 20.** Составьте памятку «Этика поведения исследователя в условиях наблюдения».

**Кейс-задание 21.** Как организовать опрос в условиях самоизоляции из-за пандемии? Дайте письменные аргументированный ответ.

**Кейс-задание 22.** Почему респондент может быть неискренним? Как повысить его искренность во время опроса? Оформите Ваш ответ письменно.

**Кейс-задание 23.** Почему при открытом наблюдении возможны искажения в поведении наблюдаемых? Как снизить эти искажения? Оформите Ваш ответ письменно.

**Кейс-задание 24.** Почему применение технических средств фиксации информации может вызвать искажения в поведении и ответах исследуемых? Как снизить эти искажения? Оформите Ваш ответ письменно.

**Кейс-задание 25.** Как соблюдать этику в процессе проведения социометрии? Оформите Ваш ответ письменно.

## **РУБЕЖНЫЙ КОНТРОЛЬ К РАЗДЕЛУ 6.1:**

**Форма рубежного контроля – письменная домашняя контрольная работа**

### **Теоретические вопросы:**

1. Уровень участия в исследовании.

2. Набор интервьюеров. Создание сети интервьюеров.
3. Подготовка интервьюеров: содержание и назначение.
4. Общее и особенное в действиях интервьюеров и других исполнителей при сборе данных количественными и качественными методами.
5. Цель и способы проведения пробного (пилотажного) исследования.
6. Назначение и содержание контроля полевых работ .
7. Виды контроля полевых работ.
8. Проблема фальсификации данных в ходе полевых работ.
9. Ошибки интервьюеров, не связанные с умышленной фальсификацией.
10. Особенности процедуры личного, группового, телефонного интервью, почтового, прессового опроса.
11. Отчет о проведении полевых работ.
12. Процедура приемки полевых документов.
13. Проблемы достижимости респондентов в очном, телефонном и онлайн опросе.
14. Расчет тиража документов исследования.
15. Драматургия опроса как средство общения с представителями целевой группы проекта.
16. В чем выражается влияние «третьих» лиц на восприятие обстановки взаимодействия с целевой группой проекта?
17. Что общего и в чем различие в статусе испытуемого и респондента?
18. Каким образом влияет на поведение респондента название организации, проводящей исследовательский проект?
19. Что такое внушение и в чем оно проявляется в процессе восприятия обстановки взаимодействия в ходе опроса?
20. Приведите примеры наличия и отсутствия установок на сотрудничество в исследовании у студентов, пассажиров, соседей, избирателей, покупателей, пострадавших от преступных посягательств.
21. Какие цели может преследовать респондент, согласившийся принимать участие в опросе?
22. Зачем респонденты (состоявшиеся и несостоявшиеся) звонят организаторам исследования?
23. Почему организаторы исследования гарантируют анонимность ответов респондентов?
24. В чем суть и смысл ситуации «обмена доверием» в преддверии опроса?
25. Почему в ходе исследования часть респондентов сообщает заведомо ложную информацию?

## **Раздел 6.2. *Обработка первичной информации***

**Цель:** Получение практических навыков обработки первичной количественной и качественной информации

Перечень изучаемых элементов содержания: Кодирование, редактирование информации; очистка и ремонт информации; база данных первичной информации. Методы визуализации; транскрипт; плотное описание; первичное кодирование; открытое осевое и выборочное кодирование.

**Вопросы для самоподготовки:**

1. Кодирование первичной информации
2. Техническое задание на обработку статистической информации
3. Представление данных в статистическом пакете обработки информации.
4. Понятие плотного описания текста
5. Первичное кодирование
6. Открытое осевое и выборочное кодирование

## **ПРАКТИЧЕСКОЕ ЗАДАНИЕ К РАЗДЕЛУ 6.2**

**Форма практического задания:** реферат, кейс-задание

### **Перечень тем рефератов к разделу 6.2**

1. Проверка и редактирования первичных документов сбора информации.
2. Процедура кодирования (шифрование) первичной эмпирической информации.
3. Очистка и ремонт массива первичных данных
4. Методы обработки пропущенных ответов в социологических анкетах.
5. Кодировочная матрица исходной эмпирической информации.
6. Проверка первичных данных на непротиворечивость.
7. Процедура попарного удаления при обработке пропущенных ответов.
8. Логическая схема обработки и анализа собираемой в социологическом исследовании информации.
9. Математическое обеспечение обработки результатов исследования.
10. Программы компьютерной обработки первичной социологической информации.
11. Создание базы данных (массива) первичной социологической информации.
12. Техническое задание на статистическую обработку первичной социологической информации.
13. Статистические пакеты обработки эмпирических данных: Statistika, SPSS, Statgraph и пр.
14. Выбор математических методов обработки информации.
15. Основные способы обработки первичной количественной и качественной информации, полученной в проектном исследовании.
16. Обработка первичной информации в проектном исследовании.
17. Специфика обработки первичной количественной информации.
18. Особенности обработки первичной качественной информации.
19. Кодирование, редактирование информации.
20. Методы визуализации.
21. Транскрипт как способ обработки информации.
22. Плотное описание.
23. Открытое осевое и выборочное кодирование.
24. Возможности обработки информации в Excel/
25. Группировка данных для обработки.

### **Кейс-задания к разделу 6.2:**

**Кейс-задание 1.** При проверке массива анкет, в ряде документов получены ответы на вопрос «0» и «6» при шкале значений от 1 до 5. Что это означает?



**Кейс-задание 2.** Если общая сумма процентов превышает 100%, то что это может означать?

**Кейс-задание 3.** Привести примеры логически противоречивых данных.

**Кейс-задание 4.** Рассмотрите и опишите механизм кодирования данных.

**Кейс-задание 5.** Самостоятельно выберите небольшой текст (отрывок текста). Разбейте его на смысловые части (секвенции), номинируйте их

**Кейс-задание 6.** Самостоятельно выберите небольшой текст (отрывок текста). Проведите его открытое кодирование.

**Кейс-задание 7.** Самостоятельно выберите небольшой текст (отрывок текста). Проведите его выборочное кодирование.

**Кейс-задание 8.** Самостоятельно выберите небольшой текст (отрывок текста). Проведите его аналитическое описание.

**Кейс-задание 9.** Провести подготовку собранных данных социологического исследования для статистической обработки по теме ВКР

№ п/п	Алгоритм	Конкретное соответствие данной ситуации предложенному алгоритму
1	Исследовать массив на возможные отклонения выборки от расчетных критериев	
2	В случае несоответствия провести ремонт выборки	
3	Провести кодирование и цифровку данных анкет	
4	Перевести коды и шифры вопросов в статистический пакет или таблицу Excel	
5.	Отформатировать таблицу и составить базу данных	

**Кейс-задание 10.** Почему стоит тратить усилия на изучение методов обработки и анализа экспериментальных данных, зная, что уже существует большое количество разнообразных математических программных пакетов прикладных программ? Свой ответ оформите письменно.

**Кейс-задание 11.** Что такое набор данных? Какими способами можно классифицировать наборы данных? Свой ответ оформите письменно.

**Кейс-задание 12.** В чем разница в обработке качественных и количественных данных? Свой ответ оформите в виде таблицы.

**Кейс-задание 13.** Найдите в интернете (или журналах) табличные данные. Определите тип данных каждой переменной.

**Кейс-задание 14.** Найдите с помощью поисковых систем в интернете несколько сайтов, посвященных различным математическим пакетам. Ознакомьтесь с презентационными материалами, представленными на этих сайтах.

**Кейс-задание 15.** Стандартные 2D/3D-образы представления визуальной информации: гистограммы, линейные графики и т.п. Опишите, приведите иллюстрации.

**Кейс-задание 16.** Проиллюстрируйте на примере логическую последовательность проведения традиционного анализа документов.

**Кейс-задание 17.** Процедура качественного анализа данных включает в себя следующие фазы:

редукция текста, реконструкция субъективных смысловых систем, выдвижение гипотез. На конкретных примерах дайте характеристику каждой фазе.

**Кейс-задание 18.** Одной из главных проблем качественного исследования является проблема выбора глубины анализа, до какой данные должны интерпретироваться. На сегодняшний день существуют несколько точек зрения. Охарактеризуйте основные из них:

- данные не следует анализировать вообще (информанты говорят сами за себя),
- упорядочение материала с представлением интерпретативных комментариев низкого уровня,
- создание мини-теории, которая внесет вклад в организацию теоретического знания,
- иллюстративный метод.

**Кейс-задание 19.** Рассмотрите представленную ниже таблицу одномерного распределения. Рассчитайте статистические показатели, пригодные для данных, замеренных на этом уровне.

Личностные черты	Абсолютные значения
Волевые черты	93
Усидчивость, трудолюбие	58
Доброта, чуткость	36
Коммуникативные навыки	33
Интеллектуальные черты	29
Эмоциональная устойчивость	16
Внешние данные	14
Организованность	12
Нравственные черты	12
Независимость	11
Профессионализм	9
Ответственность, преданность	6
Обаяние, способность оказывать влияние на других	5
Хорошие манеры	5
Оптимизм	4
Чувство юмора	4
Творческий потенциал (оригинальность, инициативность т др.)	4
Чувство собственного достоинства	3
Открытость	2
Практичность (жадность и др.)	2
Жизненный опыт	1
Итого	

**Кейс-задание 20.** Ниже представлены данные о частоте просмотра телевизора студентами, живущими на свои заработки и находящимися на иждивении родственников. Проинтерпретируйте результаты

**Частота просмотра телевизора в зависимости от образа жизни**  
(в абсолютных числах)

Частота просмотра	В целом по массиву	Образ жизни	
		Самостоятельные	Зависимые
Каждый день	148	48	100
4–5 дней в неделю	56	15	41
2–3 дня в неделю	76	29	47
1 день в неделю	19	10	9
Реже одного дня в неделю	42	25	17
Затрудняюсь ответить	29	10	19
<b>Итого</b>	<b>370</b>	<b>137</b>	<b>233</b>

*Алгоритм решения:*

- 1) Рассчитать условный индекс для каждой группы и в целом по массиву по формуле средней арифметической взвешенной.
- 2) Рассчитать предельную ошибку выборки для определения значимости различий между группами.
- 3) Описать результаты в виде текста.
- 4) Сделать социологический вывод относительно полученных результатов.

**Кейс-задание 21.** Качественный анализ, направленный на теоретизирование («Grounded theory»), проводится в несколько этапов. Следует целая серия встреч с респондентами и наблюдений, но уже более конкретно ориентированных, которые позволяют оттачивать конструируемую теорию, т.е. анализ начинается в тот же момент, что и сбор данных. Рассмотрите, каким образом это выглядит на практике?

**Кейс-задание 22.** На конкретных примерах раскройте суть проблемного анализа.

**Кейс-задание 23.** На конкретных примерах раскройте суть системного анализа.

**Кейс-задание 24.** На конкретных примерах раскройте суть причинно-следственного анализа.

**Кейс-задание 25.** На конкретных примерах раскройте суть праксиологического, или прагматического анализа.

## **РУБЕЖНЫЙ КОНТРОЛЬ К РАЗДЕЛУ 6.2:**

Форма рубежного контроля – письменная домашняя контрольная работа

### **Теоретические вопросы:**

1. Подготовка собранной информации для статистической обработки.
2. Способы создания таблицы исходных данных.
3. Программы, используемые для анализа изображений (AQUAD, NUD\*IST).
4. Программы анализа видеофрагментов (Ethno, Vision Observer).
5. Методы компьютерной обработки первичной социологической информации.
6. Способы создания таблицы распределения частот.
7. Способы создания графиков распределения частот.
8. Способы создания таблицы сопряженности признаков.
9. Способы вычисления первичных описательных статистик.

10. Графики двумерного рассеивания
11. Вычисление парных корреляций
12. Вычисление частной корреляции.
13. Обработка на компьютере номинативных данных: биноминальный критерий.
14. Обработка на компьютере номинативных данных: критерий согласия Хи квадрат.
15. Редактирование глубинных интервью.
16. Стилистическая обработка фраз глубинного интервью.
17. Логический контроль высказываний респондента.
18. Формирование текстовой композиции.
19. Поиск группировочных категорий при обработке транскриптов фокус-группы.
20. Группировка в процессе аналитического кодирования.
21. Табличный способ группировки материалов фокус-группы.
22. Сопоставление групп высказываний с группами респондентов.
23. Обработка данных с помощью специальных программ.
24. Возможности «ручной» обработки.
25. Цифровые возможности обработки данных.

### **Раздел 6.3. Процедуры анализа информации**

**Цель:** Получение практических навыков использования социологических методов, приемов и процедур анализа результатов социологического исследования.

**Перечень изучаемых элементов содержания:** Анализ текстовых данных, единицы анализа текста; категории и субкатегории; метод аналитической индукции; восхождение к теории. Группировка данных; измерение связей между признаками изучаемых социальных явлений; относительные числа и общие индексы; анализ данных социологических исследований, измеренных по порядковым и номинальным шкалам; таблицы сопряженности, корреляционный анализ; “сжатие” социальной информации, отбор наиболее информативных признаков, компактное описание социологической информации (построение вариационных рядов). Специфика интерпретации визуальных данных в социологическом исследовании.

#### **Вопросы для самоподготовки:**

1. Категории и субкатегории
2. Метод аналитической индукции
3. Анализ данных и концептуализация
4. В чем состоит логика анализа эмпирической информации?
5. Основные приемы описательной статистики
6. Основные приемы и процедуры аналитической статистики
7. Методы анализа и интерпретации визуального образа

### **ПРАКТИЧЕСКОЕ ЗАДАНИЕ К РАЗДЕЛУ 6.3**

**Форма практического задания:** реферат, кейс-задание

### Перечень тем рефератов к разделу 6.3

1. Основные процедуры анализа информации по итогам проектного исследования.
2. Категории и субкатегории.
3. Метод аналитической индукции.
4. Восхождение к теории.
5. Группировка данных.
6. Измерение связей между признаками изучаемых социальных явлений.
7. Относительные числа и общие индексы.
8. Анализ данных социологических исследований, измеренных по порядковым и номинальным шкалам.
9. Таблицы сопряженности и корреляционный анализ.
10. “Сжатие” социальной информации, отбор наиболее информативных признаков, компактное описание социологической информации (построение вариационных рядов).
11. Методы «ремонта» выборки.
12. Способы получения и фиксации информации.
13. Теоретические методы анализа.
14. Обработка данных социологического наблюдения.
15. Технология контент-анализа.
16. Индексы в социологическом анализе.
17. Конструирование социальных типов.
18. Соотношение типологизации и классификации.
19. Аналитическая процедура ранжирования.
20. Первичное описание текстовых (визуальных) данных.
21. Анализ и концептуализация данных качественного исследования.
22. Восходящая и нисходящая стратегия анализа данных.
23. Привлечение визуальных документов в качестве иллюстраций, своеобразных «украшений» полученных научных данных.
24. Анализ текстовых данных, единицы анализа текста.
25. Специфика интерпретации визуальных данных в социологическом исследовании в рамках проекта.

#### Кейс-задания к разделу 6.3:

**Кейс-задание 1.** На конкретном примере проведите анализ, всегда ли адекватны результаты ранжировки респондентами предлагаемых им объектов?

**Кейс-задание 2.** Какова основная цель использования метода парных сравнений?

**Кейс-задание 3.** Что такое связь и взаимосвязь? Рассмотрите различие в понимании и толковании.

**Кейс-задание 4.** Определите медианный возраст членов группы из 8 человек. Возраст членов группы: 21,35,22,25,50,30,42,19.

**Кейс-задание 5.** Приведите примеры использования методов дедукции и индукции в социологическом анализе.

**Кейс-задание 6.** Приведите пример анализа социологической информации методом перекрестной группировки и поясните ее назначение.

**Кейс-задание 7.** Приведите пример метода вторичной обработки и анализа и поясните его назначение.

**Кейс-задание 8.** Опишите процедуры анализа экспертной информации.

**Кейс-задание 9.** Приведите примеры процедур обработки экспертных суждений: простое ранжирование, балльные оценки, множественные сравнения, попарные сравнения.

**Кейс-задание 10.** Изложите правила классификации качественных данных.

**Кейс-задание 11.** На конкретных примерах раскройте суть аксиологического анализа.

**Кейс-задание 12.** На конкретных примерах раскройте суть ситуационного анализа.

**Кейс-задание 13.** На конкретных примерах раскройте суть метода построения качественных типологий.

**Кейс-задание 14.** На конкретных примерах раскройте суть «событийного анализа».

**Кейс-задание 15.** На конкретных примерах раскройте суть «анализа метафор».

**Кейс-задание 16.** На конкретных примерах раскройте суть «событийного анализа».

**Кейс-задание 17.** На конкретных примерах раскройте суть «герменевтического анализа».

**Кейс-задание 18.** На конкретных примерах раскройте суть «дискурс анализа».

**Кейс-задание 19.** На конкретных примерах раскройте суть «семиотического анализа».

**Кейс-задание 20.** На конкретных примерах раскройте суть «событийного анализа».

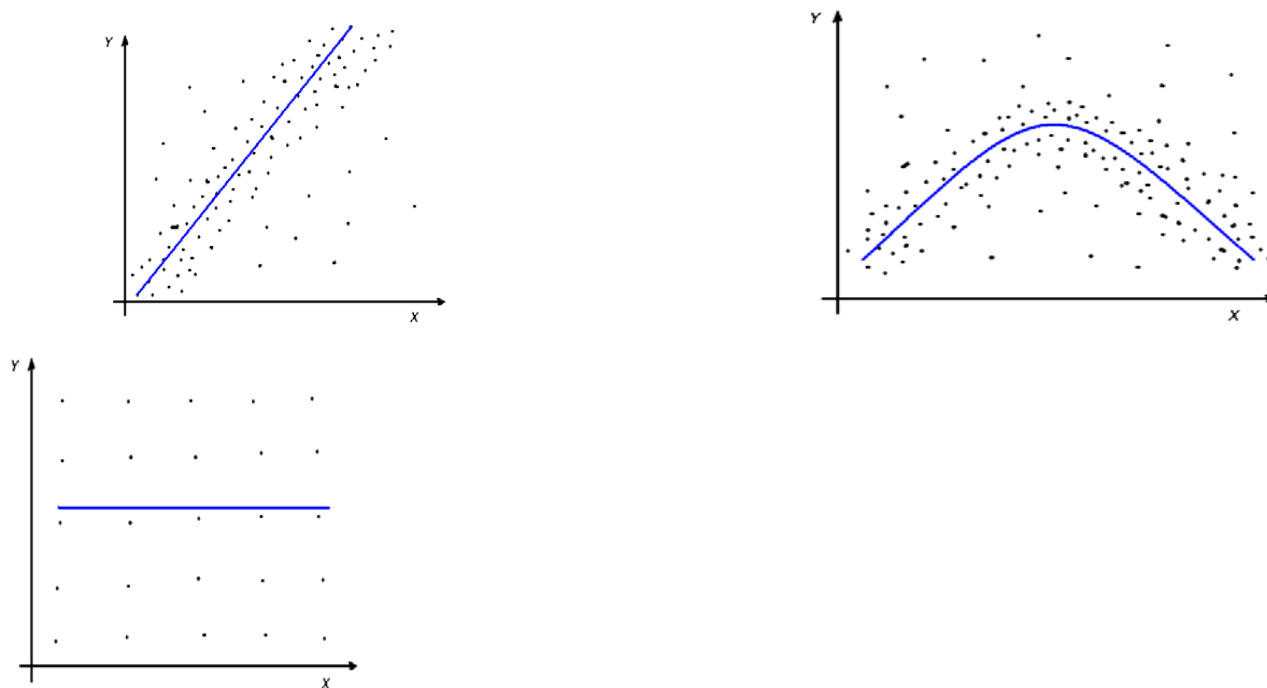
**Кейс-задание 21.** На конкретных примерах раскройте суть «феноменологического анализа».

**Кейс-задание 22.** На конкретных примерах раскройте суть «анализа нарративов».

**Кейс-задание 23.** На конкретных примерах раскройте суть «аналитической индукции».

**Кейс-задание 24.** Типы задач, решаемых с помощью НРА (номинальный регрессионный анализ).

**Кейс-задание 25.** На конкретных примерах рассмотрите, о чем свидетельствуют данные, отображенные на нижеприведенных графиках?



### РУБЕЖНЫЙ КОНТРОЛЬ К РАЗДЕЛУ 6.3:

Форма рубежного контроля – письменная домашняя контрольная работа

#### Теоретические вопросы:

1. Параметрические и непараметрические методы статистической обработки информации.
2. Методы анализа номинальных и порядковых данных.
3. Типологический, факторный, причинный анализ данных.
4. Логика проведения научного анализа эмпирической информации.
5. Определение связи изучаемых признаков.
6. Специфика анализа различных типов эмпирических данных в социологии.
7. Социологический смысл статистических данных.
8. Анализ одномерных распределений.
9. Анализ двумерных распределений: выявление связей между переменными
10. Средние величины и характеристики рассеяния значений признака.
11. Коэффициенты корреляции: сущность и виды.
12. Непосредственная и опосредованная связь.
13. Анализ качественных данных: аналитическое сравнение.
14. Кластерный анализ.
15. Дисперсионный анализ.
16. Регрессионный анализ.
17. Типологический анализ: идеальные типы.
18. Обоснованная теория как стратегия анализа данных качественного исследования.
19. Кластеризация и метод аналитической индукции в качественном анализе.
20. Использование компьютерных программ в анализе результатов качественных исследований.
21. Характеристики общенаучных видов анализа, которые в методологии исследований стали классическими.

22. Детерминационный анализ (ДА). Выход за пределы связей рассматриваемого типа.
23. Поиск логических закономерностей.
24. Выражение представлений о связи через прогноз.
25. Этапы визуального анализа.

### **Раздел 7.1. Научная интерпретация эмпирических данных проекта**

**Цель:** Получение практических навыков научного обобщения и интерпретации эмпирических данных социологического исследования, проведенного в рамках проекта.

**Перечень изучаемых элементов содержания:** обобщение данных; логическое мышление; объясняющие модели; описание, понимание, интерпретация, объяснение.

#### **Вопросы для самоподготовки:**

1. Понятие интерпретации эмпирических данных, полученных в проекте.
2. Этапы интерпретации
3. Специфика интерпретации эмпирических данных в социологическом проектном исследовании.

### **ПРАКТИЧЕСКОЕ ЗАДАНИЕ К РАЗДЕЛУ 7.1**

**Форма практического задания:** реферат, кейс-задание

#### **Перечень тем рефератов к разделу 7.1:**

1. Способы представления зависимостей между переменными.
2. Основные формы логического мышления.
3. Основные законы логики (принципы мышления).
4. Построение объясняющей модели.
5. Использование теорий для объяснения зависимостей.
6. Обобщение данных.
7. Истолкование показателей исследования в их взаимосвязи.
8. Переход от индикаторов к показателям.
9. Научное обобщение эмпирических данных социологического исследования, проведенного в рамках проекта
10. Интерпретация эмпирических данных социологического исследования, проведенного в рамках проекта
11. Объясняющие модели результатов проекта
12. Описание, понимание, интерпретация эмпирических данных проекта
13. Этапы интерпретации
14. Специфика интерпретации эмпирических данных в социологическом проектном исследовании.
15. Научная интерпретация эмпирических данных проекта.
16. Научное обобщение эмпирических данных социологического исследования, проведенного в рамках проекта.
17. Логическое мышление исследователя-проектанта.



18. Объясняющие модели в проектном исследовании.
19. Метод исключения в объяснении результатов социологического исследования.
20. Типология объяснений в современной науке.
21. Правила интерпретации данных, полученных в проектном исследовании.
22. Факторный аспект интерпретации эмпирических данных исследовательского проекта.
23. Содержание и последовательность действий при анализе данных.
24. Способы представления зависимостей между переменными.
25. Объяснения в методологии социологического исследования.

### **Кейс-задания к разделу 7.1:**

**Кейс-задание 1.** Приведите пример использования метода исключения в объяснении результатов социологического исследования.

**Кейс-задание 2.** В чем разница между объяснением, интерпретацией и описанием? Какова специфика научных объяснений?

**Кейс-задание 3.** На примере Вашей магистерской диссертации рассмотрите классификацию объяснений по характеру их механизма.

**Кейс-задание 4.** На конкретном примере рассмотрите типологию объяснений в современной науке.

**Кейс-задание 5.** Какие существуют правила интерпретации данных?

**Кейс-задание 6.** Проведите анализ факторного аспекта интерпретации эмпирических данных Вашего проекта.

**Кейс-задание 7.** Проведите анализ сравнительного аспекта интерпретации эмпирических данных по Вашему проекту.

**Кейс-задание 8.** Раскройте содержание самого распространенного способа интерпретации социологических данных в описательных исследованиях – сравнение динамических рядов распределения по относительно однородным группировкам, выделенным в выборочной совокупности (например, поведение людей в той или иной ситуации в зависимости от уровня образования).

**Кейс-задание 9.** О чем говорят коэффициенты оценки силы и направления связи: От 0 до 0,3; от 0,3 до 0,5; от 0,5 до 0,8; от 0,8 до 1.

**Кейс-задание 10.** Оценить взаимосвязь оценки своей жизни и участия в выборах

Н0: Удовлетворенность жизнью не связана с участием в выборах

Н1: Люди, довольные жизнью, чаще участвуют в выборах, чем недовольные

Зависимая переменная – участие в выборах, номинальная, независимая – удовлетворенность жизнью, номинальная. Обе переменные дихотомические.

Участие в выборах	Довольны жизнью	% от ответивших	Не довольны жизнью	% от ответивших	Всего
Голосовали	80	80,0	40	27,0	120
Не голосовали	20	20,0	110	73,0	130
Итого	100	100,0	150	100,0	250

**Кейс-задание 11.** Изобразите схематично содержание и последовательность действий при анализе данных.

**Кейс-задание 12.** От чего зависит конкретное истолкование того или иного эмпирического факта? Дайте письменный ответ.

**Кейс-задание 13.** Почему «интерпретации» соединяют в себе черты научных и семантических объяснений? (А. Каплан) Дайте письменный ответ.

**Кейс-задание 14.** На конкретном примере раскройте суть объяснительных теоретических моделей, получивших название «модели рационального деятеля».

**Кейс-задание 15.** Из статьи, посвященной анализу результатов социологического исследования, выберите какой-нибудь значимый факт и постарайтесь дать ему научное объяснение.

**Кейс-задание 16.** Из каких структурных элементов состоит процесс объяснения? Приведите примеры.

**Кейс-задание 17.** Может или нет, в объяснении использоваться случайно истинные обобщения, не являющиеся законами науки? Дайте письменный ответ.

**Кейс-задание 18.** Рассмотрите на конкретном примере общую схему каузального объяснения.

**Кейс-задание 19.** Почему объяснение характеризуют как функцию научного познания? Дайте письменный ответ.

**Кейс-задание 20.** Что означает дедуктивное объяснение эмпирических фактов? Дайте письменный ответ.

**Кейс-задание 21.** Каким образом понятие «научного объяснения» взаимосвязано с понятиями научного описания, открытия и предвидения? Дайте письменный ответ.

**Кейс-задание 22.** Проведите сравнительный анализ толкования понятия «объяснение», взятых в различных словарях.

**Кейс-задание 23.** Почему нижеприведенный список способов, которыми мы связываем идеи и информацию не является объяснением: описание, определение, инструкция, детализация, отчет, иллюстрация. Дайте письменный ответ.

**Кейс-задание 24.** Как Вы понимаете смысл высказываний: «Объяснение снижает цену понимания»

«Объяснение – это способ упаковки идей».

Дайте письменный ответ.

**Кейс-задание 25.** Приведите примеры: «дедуктивно-номологического» объяснения, «рационального объяснения», «интенционального объяснения».

## РУБЕЖНЫЙ КОНТРОЛЬ К РАЗДЕЛУ 7.1

### форма рубежного контроля – домашняя письменная контрольная работа

1. Способы представления зависимостей между переменными. Типы моделей объяснений.
2. Основные формы логического мышления.
3. Основные законы логики (принципы мышления).
4. Построение объясняющей модели.
5. Использование теорий для объяснения зависимостей.
6. Обобщение данных.
7. Истолкование показателей исследования в их взаимосвязи.
8. Переход от индикаторов к показателям.
9. Использование гипотез при объяснении результатов.
10. Роль и задачи интерпретации результатов эмпирического исследования.
11. Ошибки в интерпретации результатов социологического исследования.
12. Соотнесение данных как основной способ интерпретации результатов исследования
13. Описание, понимание, интерпретация, объяснение.
14. Единство интерпретативных моделей в социологии.
15. Проблема понимания и объяснения в методологии социологического исследования.
13. Объяснение предпосылками и объяснение следствиями.

14. На кого ориентировано научное объяснение?
15. Что лежит в основе научного объяснения?
16. Роль гипотезы в научном объяснении.
17. В чем в методологии науки заключается смысл объяснения?
18. Почему с точки зрения методологии науки, процедуры объяснения не могут быть сведены к автоматизму дедуктивных выводов?
19. Дедуктивно-номологическая модель объяснения (К.Г. Гемпель)
20. Структурная и функциональная модели объяснения.
21. Понятие и структура объяснения.
22. Виды научно-правовых объяснений.
23. Нормативно-правовая (догматическая) модель объяснения.
24. Целевой (телеологический) вид объяснения.
25. Функциональная модель объяснения.

**Раздел 7.2.** *Разработка практических рекомендаций по результатам проектного исследования*

**Цель:** Получение практических навыков формулирования адекватных и эффективных практических рекомендаций по результатам социологического исследования.

**Перечень изучаемых элементов содержания:** адресат практических рекомендаций; ценность практических рекомендаций; алгоритм разработки практических рекомендаций; требования к содержанию практических рекомендаций.

**Вопросы для самоподготовки:**

1. Концепция внедрения результатов социологического исследования в практику.
2. Характеристика основных этапов, целей, задач, форм и уровней внедренческой работы.
3. Адресат практических рекомендаций результатов социологического исследования.
4. Алгоритм разработки практических рекомендаций по результатам исследования

## **ПРАКТИЧЕСКОЕ ЗАДАНИЕ К РАЗДЕЛУ 7.2**

**Форма практического задания:** реферат, кейс-задание

### **Перечень тем рефератов к разделу 7.2:**

**Теоретические вопросы:**

1. Требования к практическим рекомендациям эмпирического социологического исследования.
2. Адресат практических рекомендаций.
3. Адекватность практических рекомендаций результатам социологического исследования.
4. Направления и конкретные области практики внедрения рекомендаций исследования.
5. В чем проявляется ценность практических рекомендаций социологического исследования?
6. Сферы реализации результатов исследования.

7. Виды практических рекомендаций.
8. Направленность рекомендаций по результатам эмпирического социологического исследования.
9. Способность полученных результатов и выводов изменить общественную практику в соответствии с целью исследования.
10. Специфика процесса разработки и реализации научных рекомендаций.
11. Способность научных выводов и рекомендаций к достижению социальных изменений в интересах заказчика, населения или какого-либо социального слоя.
12. Раскройте содержание понятий «прогнозирование», «метод», «система прогнозирования», «этапы прогнозирования» применительно к результатам проектной деятельности.
13. Формулирование адекватных и эффективных практических рекомендаций по результатам социологического исследования.
14. Концепция внедрения результатов социологического исследования в практику.
15. Характеристика основных этапов внедренческой работы.
16. Алгоритм разработки практических рекомендаций по результатам исследования
17. Ориентация на заказчика проекта при разработке практических рекомендаций.
18. Систематизация практических рекомендаций по проекту.
19. Характеристика основных целей и задач внедренческой работы.
20. Характеристика основных форм и уровней внедренческой работы.
21. Оформление практических рекомендаций, согласно техническому заданию проекта.
22. Соответствие практических рекомендаций основным выводам и результатам исследования.
23. Значение практических рекомендаций для проектной деятельности.
24. Отражение интересов целевой группы проекта в практических рекомендациях.
25. Исследовательская ценность практических рекомендаций.

### **Кейс-задания к разделу 7.2:**

**Кейс-задание 1.** Опишите сущность системного подхода в объяснении результатов исследования, постарайтесь привести пример его применения.

**Кейс-задание 2.** Изложите основные требования к демонстрации студентами мыслительных операций: пониманию, применению, анализу, синтезу, оценке. Приведите примеры применения данных операций.

**Кейс-задание 3.** Продемонстрируйте различие между семантическим и научным типами объяснения.

**Кейс-задание 4.** В чем заключается специфический подход микросоциологии к интерпретации явлений социальной действительности?

**Кейс-задание 5.** Покажите на примерах различные типы понимания.

**Кейс-задание 6.** Опишите сущность структурно-функционального подхода в интерпретации данных исследования и постарайтесь привести какой-нибудь пример его применения.

**Кейс-задание 7.** На примерах рассмотрите различные компоненты и типы социологического объяснения.

**Кейс-задание 8.** Охарактеризуйте общие подходы к интерпретации социологических данных.

**Кейс-задание 9.** Подготовьте сообщение на тему «История развития прогностики и ее значение для проектной деятельности».

**Кейс-задание 10.** Используя режим групповой работы (около 5 человек, можно онлайн), определите круг социальных явлений и процессов, нуждающихся в прогнозировании. Подтвердите свои суждения аргументами.

**Кейс-задание 11.** Поясните, с точки зрения проектной деятельности, схему:



**Кейс-задание 12.** Как Вы понимаете, в чем суть феноменологических и сущностных (нефеноменологических), динамических и статистических, достоверных и гипотетических объяснений? Ваш ответ оформите письменно.

**Кейс-задание 13.** Оформите практические рекомендации целевой группе Вашего проектного исследования.

**Кейс-задание 14.** Сформулируйте практические рекомендации для специалистов, работающих с категорией населения, которая стала объектом Вашего исследования.

**Кейс-задание 15.** Оформите практические рекомендации, адресованные органам власти, принимающим решения по данной социальной проблеме.

**Кейс-задание 16.** Сформулируйте практические рекомендации для ученых, проводящих научные изыскания в предметной области Вашего исследования.

**Кейс-задание 17.** В какой части отчета об итогах проектной деятельности Вы расположите практические рекомендации? Покажите на примере Вашей ВКР.

**Кейс-задание 18.** В какой части презентации об итогах проектной деятельности и как Вы представите практические рекомендации? Покажите на примере Вашей ВКР.

**Кейс-задание 19.** Как можно соотнести практические рекомендации с экономической эффективностью проекта? Аргументируйте Ваш ответ письменно.

**Кейс-задание 20.** Как можно соотнести практические рекомендации с научной результативностью проекта? Аргументируйте Ваш ответ письменно.

**Кейс-задание 21.** Приведите примеры необходимых формулировок для практических рекомендаций.

**Кейс-задание 22.** Представьте алгоритм разработки практических рекомендаций в виде схемы.

**Кейс-задание 23.** Составьте краткую памятку для молодых ученых «Основные требования к содержанию практических рекомендаций».

**Кейс-задание 24.** Составьте информационную таблицу «Виды практических рекомендаций, их краткая характеристика».

**Кейс-задание 25.** В чем состоит смысл реализации научных рекомендаций? Ваш ответ оформите письменно.

## **РУБЕЖНЫЙ КОНТРОЛЬ К РАЗДЕЛУ 7.2: форма рубежного контроля – домашняя письменная контрольная работа**

### **Вопросы и задания:**

1. Требования к практическим рекомендациям эмпирического социологического исследования.
2. Адресат практических рекомендаций.
3. Адекватность практических рекомендаций результатам социологического исследования.
4. Направления и конкретные области практики внедрения рекомендаций исследования.
5. В чем проявляется ценность практических рекомендаций социологического исследования?
6. Сферы реализации результатов исследования.

7. Виды практических рекомендаций.
8. Направленность рекомендаций по результатам эмпирического социологического исследования.
9. Способность полученных результатов и выводов изменить общественную практику в соответствии с целью исследования.
10. Специфика процесса разработки и реализации научных рекомендаций.
11. Способность научных выводов и рекомендаций к достижению социальных изменений в интересах заказчика, населения или какого-либо социального слоя.
12. Практические рекомендации исследования, как результат тесных контактов социолога с практическими работниками.
13. В ходе эмпирического исследования выявлялись негативные особенности (смоделируйте самостоятельно) взаимодействия ребенка школьного возраста с компьютером. Какие рекомендации Вы могли бы сформулировать для родителей по правильной организации данного процесса?
14. Приведите пример, когда практические рекомендации можно оформить как изложение методов развития какого-либо полезного качества социального объекта (явления) без привязки к результатам эмпирического исследования.
15. Ориентируясь на дипломное исследование, подумайте, на кого могут быть ориентированы его результаты?
16. Рассмотрите, с какими конкретными аспектами практической проблемы будут связаны полученные вашего исследования данные?
17. Что можно положительно изменить в этой практике, исходя из результатов проведенного вами исследования?
18. Как лучше это сделать с минимальными материальными и моральными затратами и с максимальной пользой для жизни?
19. В какой последовательности целесообразно внедрять полученные Вами результаты в жизнь?
20. Как можно будет проконтролировать и оценить возможный эффект от внедрения результатов вашего исследования?
21. По каким критериям можно будет определить, что процесс внедрения результатов вашего исследования успешно завершился?
22. Поясните, в чем заключается разница между понятийным и истинным высказыванием?
23. Как рассчитать эффективность полученных результатов для практического внедрения?
24. Как правильно донести практические рекомендации до адресата?
25. Область применения практических рекомендаций по итогам Вашего диссертационного исследования.

## **РАЗДЕЛ 4. ФОНД ОЦЕНОЧНЫХ СРЕДСТВ ДЛЯ ПРОВЕДЕНИЯ ПРОМЕЖУТОЧНОЙ АТТЕСТАЦИИ ОБУЧАЮЩИХСЯ ПО ДИСЦИПЛИНЕ**

### **4.1. Форма промежуточной аттестации обучающегося по дисциплине**

Контрольным мероприятием промежуточной аттестации обучающихся по дисциплине являются **зачеты** (1-7 семестры), которые проводятся в **устной** форме.

**4.2. Перечень компетенций с указанием этапов их формирования в процессе освоения образовательной программы**

Код компетенции	Содержание компетенции (части компетенции)	Результаты обучения	Этапы формирования компетенций в процессе освоения образовательной программы
ОПК-3	Способен принимать участие в социологическом исследовании на всех этапах его проведения	<b>Знать</b> особенности социологического исследования на всех этапах его проведения	Этап формирования знаний
		<b>Уметь:</b> управлять проектом в социологическом исследовании на всех этапах его проведения	Этап формирования умений
		<b>Владеть</b> навыками управления проектом на всех этапах его жизненного цикла	Этап формирования навыков и получения опыта
ОПК-4	Способен выявлять социально значимые проблемы и определять пути их решения на основе теоретических знаний и результатов социологических исследований	<b>Знать:</b> способы выявления социально значимых проблем	Этап формирования знаний
		<b>Уметь:</b> определять пути решения социально значимых проблем на основе теоретических знаний и результатов социологических исследований.	Этап формирования умений
		<b>Владеть:</b> способами совершенствования своей деятельности на основе теоретических знаний и результатов	Этап формирования навыков и получения опыта

		социологических исследований	
--	--	------------------------------	--

**4.3. Описание показателей и критериев оценивания компетенций на различных этапах их формирования, описание шкал оценивания**

<b>Код компетенции</b>	<b>Этапы формирования компетенций</b>	<b>Показатель оценивания компетенции</b>	<b>Критерии и шкалы оценивания</b>
ОПК-3 ОПК-4	Этап формирования знаний.	Теоретический блок вопросов.  Уровень освоения программного материала, логика и грамотность изложения, умение самостоятельно обобщать и излагать материал	1) обучающийся глубоко и прочно освоил программный материал, исчерпывающе, последовательно, грамотно и логически стройно его излагает, тесно увязывает с задачами и будущей деятельностью, не затрудняется с ответом при видоизменении задания, умеет самостоятельно обобщать и излагать материал, не допуская ошибок: ( 9-10] баллов; 2) обучающийся твердо знает программный материал, грамотно и по существу излагает его, не допуская существенных неточностей в ответе на вопрос, может правильно применять теоретические положения: [8-9) баллов; 3) обучающийся освоил основной материал, но не знает отдельных деталей, допускает неточности, недостаточно правильные формулировки, нарушает последовательность в изложении программного материала: (6-8) баллов; 4) обучающийся не знает значительной части программного материала, допускает существенные



			ошибки: [0-6] баллов.
ОПК-3 ОПК-4	Этап формирования умений	<p>Аналитическое задание (<i>задачи, ситуационные задания, кейсы, проблемные ситуации и т.д.</i>)</p> <p>Практическое применение теоретических положений применительно к профессиональным задачам, обоснование принятых решений</p>	<p>1) свободно справляется с задачами и практическими заданиями, правильно обосновывает принятые решения, задание выполнено верно, даны ясные аналитические выводы к решению задания, подкрепленные теорией: ( 9-10] баллов;</p> <p>2) владеет необходимыми умениями и навыками при выполнении практических заданий, задание выполнено верно, отмечается хорошее развитие аргумента, однако отмечены погрешности в ответе, скорректированные при собеседовании: [8-9) баллов;</p> <p>3) испытывает затруднения в выполнении практических заданий, задание выполнено с ошибками, отсутствуют логические выводы и заключения к решению: (6-8) баллов;</p> <p>4) практические задания, задачи выполняет с большими затруднениями или задание не выполнено вообще, или задание выполнено не до конца, нет четких выводов и заключений по решению задания, сделаны неверные выводы по решению задания: [0-6] баллов.</p>
ОПК-3 ОПК-4	Этап формирования навыков и получения опыта.	<p>Аналитическое задание (<i>задачи, ситуационные задания, кейсы, проблемные ситуации и т.д.</i>)</p> <p>Решение практических заданий и задач, владение навыками и умениями при выполнении практических заданий, самостоятельность, умение обобщать и излагать материал.</p>	<p>1) свободно справляется с задачами и практическими заданиями, правильно обосновывает принятые решения, задание выполнено верно, даны ясные аналитические выводы к решению задания, подкрепленные теорией: ( 9-10] баллов;</p> <p>2) владеет необходимыми умениями и навыками при выполнении практических заданий, задание выполнено верно, отмечается хорошее развитие аргумента, однако отмечены погрешности в ответе, скорректированные при собеседовании: [8-9) баллов;</p> <p>3) испытывает затруднения в выполнении практических заданий, задание выполнено с ошибками, отсутствуют логические выводы и заключения к решению: (6-8) баллов;</p> <p>4) практические задания, задачи выполняет с большими затруднениями или задание не выполнено вообще, или задание выполнено не до конца, нет четких выводов и заключений по решению задания, сделаны неверные выводы по решению задания: [0-6] баллов.</p>

#### **4.4. Типовые контрольные задания или иные материалы, необходимые для оценки знаний, умений, навыков и (или) опыта деятельности, характеризующих этапы формирования компетенций в процессе освоения образовательной программы**

##### **Примерные вопросы для проведения промежуточной аттестации обучающихся по модулю 1**

*Теоретический блок вопросов (зачет):*

1. Теоретико-методологические подходы к изучению проектной деятельности социолога.
2. Понятие «проект» и «проектная деятельность». Типы проектов и принципы проектной деятельности.
3. Основные правила и этапы проектной деятельности, ее эвристическая направленность.
4. Системный подход в проектной деятельности.
5. Формулирование цели и задач проектной деятельности, объекта, предмета, целевой группы проекта.
6. Оценка потребности в ресурсах, продолжительности и стоимости проекта.
7. Работа с нормативно-правовой документацией, техническим заданием.
8. Предупреждение возможных рисков реализации проектной деятельности.
9. Командная работа в исследовательском проекте: этика и эффективность.
10. Обмен информацией, знаниями и опытом с членами команды; оценка идей других членов команды для достижения поставленной цели.
11. Методы управления собственным временем и тайм-менеджмента других участников проекта для соблюдения сроков проектной деятельности.
12. Инновационная сущность проектной деятельности и готовность ее участников к изменениям.
13. Понятие проблемной ситуации в проектном исследовании.
14. Характеристика поисковой и исследовательской работы, ее содержание и особенности.
15. Этапы исследовательского проекта. Их специфика.
16. Какие модели проектной деятельности Вы знаете? Дайте краткую характеристику им.
17. Раскройте основные типы и виды социальных проектов, реализуемых на практике.
17. Как осуществляется мониторинг проекта?
19. Раскройте особенности внедрения социальных проектов.
20. Ступени научно-исследовательского проекта (НИП). Структурная схема НИП.
21. Определение конечного и непосредственного объектов исследования в проекте.
22. Установление институционального адреса планируемой научной информации. Заказчик и потребитель социологической информации.
23. Жизненный цикл социального проекта в современных условиях социальной практики.
24. Особенности проектной деятельности: российский опыт.
25. Методология разработки социального проекта. Особенности индикаторов в социальном проектировании.

*Аналитическое задание (задачи, ситуационные задания, кейсы, проблемные ситуации и т.д.) по модулю 1:*

1. Подготовить программные положения эмпирического исследования исследовательского проекта (тема по выбору студента).

2. Проанализируйте актуальные в настоящий момент темы и найдите в них темы социологических исследований.

3. Подготовить библиографию к своему проекту (тема по выбору студента).

4. Проанализируйте с точки зрения предметной содержательности, логической обоснованности и методической точности сформулированные ниже цель, основные и частные задачи социологического исследования.

*Цель: выявить структуру свободного времени студентов и условия его эффективного исследования.*

*Задачи: 1. Выявить структуру свободного времени студента:*

*1.1. определить, какой величиной свободного времени располагают студенты в среднем за неделю;*

*1.2. показать наиболее предпочтительные для них виды досуговой деятельности;*

*1.3. охарактеризовать потребности студентов, которые они реализуют в сфере свободного времени;*

*1.4. Выявить уровень удовлетворенности студентов использованием их свободного времени.*

*2. Определить факторы, обуславливающие эффективность использования студентами свободного времени:*

*2.1 изучить, существует ли связь между успеваемостью студентов и способами использования свободного времени, а также его эффективностью;*

*2.2 выяснить, планируют ли студенты способы проведения свободного времени; определить связь между планированием свободного времени и эффективностью его использования;*

*2.3 выявить, как влияют на характер досуга студентов следующие факторы: экономические условия жизни (финансовые возможности), семейное положение, место проживания, бытовые условия, состояние инфраструктуры досуга района(города), наличие постоянных любительских занятий;*

*2.4 вскрыть динамику эффективности использования свободного времени студентами от курса к курсу.*

5. Любое серьезное исследование включает в себя оценку того, что было сделано по разрабатываемой теме другим исследователями. В чем состоят основные мотивы, которыми руководствуется исследователь, приступая к анализу научной литературы?

6. Дополните недостающую информацию по процедуре перевода качественных социальных признаков в количественные выражения.

1. Интерпретация основных понятий

2.....

2.1 определение статистической разновидности признака (качественный или количественный)

2.2 определение возможных значений вариации признака

3. Построение измерительной шкалы

3.1 .....

3.2.....

3.3 определение технического приема измерения шкалы

4. Реальное измерение признака в полевых условиях

5. Составьте памятку: «5 советов для начала проектной деятельности».

6. Составьте список компетенций, необходимых для реализации проекта.

7. Представьте алгоритм действий в начале проектной деятельности.

8. Как обосновать проблему, подлежащую проектному исследованию?

9. Выделите и обозначьте объект, предмет и цель исследования.

10. К каким источникам информации надо обратиться для аргументации актуальности

проекта? Составьте примерный список.

11. Сопоставьте задачи и результаты исследования конкретного проекта, определите их соответствие друг другу.

12. Кто может помочь в реализации проекта? Составьте примерный список потенциальных заказчиков.

13. Составьте список возможных приложений к проекту.

14. Разработайте краткий вариант технического задания по проекту: «Изучение рабочего времени в условиях удаленного режима занятости».

15. Составьте ролевой репертуар членов команды исследовательского проекта.

16. Подготовьте аналитическую записку проектного исследования.

17. На конкретном примере постройте следующую логическую цепочку: "практическая проблема или социальная проблема" (уровни, сферы, формы проявления) → "проблема исследования" → "цель исследования" → "тип исследования" → "задачи исследования" (описание, диагностика, прогноз) → "объект исследования" (носитель проблемы)

18. Сформулировать социальную проблему. В ее границах обозначить социальные феномены (предмет исследования), которые могут быть изучены в рамках только статистического подхода (количественной социологии), только гуманитарного подхода, при сочетании того и другого.

19. Провести эмпирическую интерпретацию (редукцию, аспектизацию) и операционализацию центрального термина проблемы дипломного исследования. Отразить в схеме.

20. Составить классификатор категорий, признаков и единиц наблюдаемой ситуации: "поведение пассажиров вагона метро".

21. Опишите методы и приемы стартапа проектной деятельности.

22. Соберите опыт аналогичных проектов как способ подготовки собственной проектной деятельности.

23. Обобщите способы привлечения необходимых ресурсов.

24. Составьте памятку «Алгоритм подготовки к проектной деятельности. Что важно сделать до начала проекта?»

25. Логика движения от практической проблемы к проблеме исследования – опишите, в чем она состоит?

## **Примерные вопросы для проведения промежуточной аттестации обучающихся по модулю 2**

*Теоретический блок вопросов (зачет):*

1. Модели проектной деятельности, их краткая характеристика.
2. Основные типы и виды социальных проектов, реализуемых на практике.
3. Как осуществляется мониторинг проекта?
4. Раскройте особенности внедрения социальных проектов.
5. Примеры международного опыта проектной деятельности.
6. Разработка программ социологического исследования в соответствии с запланированными результатами проекта.
7. Современные стратегии управления проектной деятельностью.
8. Жизненный цикл социального проекта в современных условиях социальной практики.
9. Предупреждение возможных рисков при реализации социального проекта.
10. Методология разработки социального проекта.
11. Особенности индикаторов в социальном проектировании.

12. Проблемы мониторинга социального проектирования.
13. Особенности внедрения социального проекта.
14. Конкретные примеры современных социальных проектов (российский опыт).
15. Исследовательские компетенции участника социального проекта.
16. Актуальные социальные проблемы современного общества и возможности их проектного исследования.
17. Проектная деятельность как система изменения ситуаций.
18. Современные информационно-коммуникационные технологии, значимые для проектной деятельности социолога.
19. Значение моделирования для проектной деятельности.
20. Основные социально значимые проблемы современной России и пути их решения на основе теоретических знаний и результатов социологических исследований.
21. Социальное прогнозирование и его роль в проектной деятельности.
22. Моделирование в проектной деятельности.
23. Технология разработки основных разделов исследовательской программы.
24. Планирование исследовательской деятельности в проекте.
25. Организация исследовательской деятельности в проекте.

*Аналитическое задание (задачи, ситуационные задания, кейсы, проблемные ситуации и т.д.) по модулю 2:*

1. Подготовить инструментарий сбора и анализа эмпирической информации (анкета, бланк наблюдения, кодовый словарь для контент-анализа, техническое задание на статистическую обработку первичной информации).

2. Между исследователем и проблемой, которую он пытается изучать, используя метод опроса, стоят, по меньшей мере, три преграды, способные при определенных обстоятельствах исказить поступающую информацию. Что это за преграды?

3. Обычно завершает анкету или интервью социально-демографический блок вопросов, так называемая «паспортичка». Найдите аргументы в защиту того, что «паспортичка» может находиться в начале вопросника?

4. Генеральная совокупность из 2000 человек включает в себя три однородные группы: группа А – 300 членов, группа Б – 1000 членов, группа В – 700 членов. Выборочная совокупность планируется в 60 респондентов. Рассчитать объем выборки в каждой из однородных групп, используя метод систематического отбора, указать первые пять номеров отобранных респондентов в каждой группе, начав отбор в первой группе с респондента №3, во второй – с № 6, в третьей с № 15.

5. Определить численность выборки, которая позволила бы оценить средний возраст мигрантов с точностью не менее 0,5 года при доверительной вероятности 0,9973 ( $t = 3$ ). Общая годовая численность мигрантов – 40 000, Выборочная пробная дисперсия  $D = 200$ .

6. Провести системный анализ объекта проектного социологического исследования. Указать взаимосвязь и взаимообусловленность выделенных структурных элементов. Отрастить в схеме.

7. Определить границы доверительного интервала для генеральной средней (доверительная вероятность  $t = 2$ ) при повторной вероятностной выборке, если объем выборочной совокупности  $n = 5$  единицам, а соответствующие им значения признака ( $x_i$ ) равны: 3, 5, 5, 3, 2.

8. Как Вы понимаете «социологическое мышление признаками»?

9. Дана гипотеза:

«Гражданин, испытывающий экономические трудности, с большей вероятностью будет голосовать против кандидата, состоящего в той же партии, что и находящийся у власти

президент». Что в этой гипотезе выступает в качестве зависимой переменной? Дать развернутое объяснение.

10. В документальном фильме «Анна: от 6 до 18» режиссер Н.С. Михалков ежегодно задает своей дочери одни и те же вопросы на протяжении десяти лет, стремясь показать особенности и этапы формирования ее мировоззрения. К какому виду исследований оно относится? Дать развернутое объяснение.

11. Дополните недостающую информацию по процедуре перевода качественных социальных признаков в количественные выражения:

1. Интерпретация основных понятий

2.....

2.1 определение статистической разновидности признака (качественный или количественный)

2.2 определение возможных значений вариации признака

3. Построение измерительной шкалы

3.1. ....

3.2.....

3.3 определение технического приема измерения шкалы

4. Реальное измерение признака в полевых условиях

12. Охарактеризуйте подходы к определению методик исследования и выбора методов исследования в рамках проектной деятельности.

13. Рассмотрите особенности применения известных Вам методов исследования.

14. Приведите примеры использования различных методов исследования в профессиональной деятельности проектанта.

15. Приведите примеры наличия и отсутствия установок на сотрудничество в исследовании у студентов, пассажиров, соседей, избирателей, покупателей, пострадавших от преступных посягательств.

16. Раскройте смысл следующих явлений, возникающих в ходе опроса:

– ложное согласие,

– асимметрия приписывания причин успеха и неудачи,

– иллюзорные корреляции.

17. Что означает и с чем связано неявное уклонение респондентов от ответов?

18. Инструментарий исследования для реализации проекта.

19. Конструирование вопросника.

20. Разработка инструментария экспертного опроса.

21. Планирование и проведение социологического наблюдения.

22. Технология контент-анализа.

23. Определение ошибки и численности выборки в социологическом исследовании

24. Построение измерительных шкал.

25. Связь цели, задач исследования и предполагаемых результатов проектной деятельности.

### **Примерные вопросы для проведения промежуточной аттестации обучающихся по модулю 3**

*Теоретический блок вопросов (зачет):*

1. Моделирование в исследовательском процессе.

2. Теории и модели

3. Типология моделей и схема их взаимосвязи

4. Сущность и назначение содержательной модели исследования, виды моделей

5. Разные модели одного и того же объекта.
6. Рассмотрение одних и тех же социальных явлений через одни и те же когнитивные «призмы».
7. Успешность и бесполезность применения моделей в исследовании социальной реальности.
8. Теории и модели в исследовательском проекте.
9. Типология моделей и схема их взаимосвязи в проекте по социологии.
10. Сущность и назначение содержательной модели исследования.
11. Понятие «Содержательная модель».
12. Содержательная модель объекта социологического исследования.
13. Содержательная модель предмета социологического исследования.
14. Роль моделирования в социологическом проекте.
15. Теории и модели.
16. Применение логических законов и правил в процессе решения исследовательских задач.
17. Элементы теории и методологии научно-экспериментального творчества. Особенности исследований.
18. Понимание концепции социологического исследования.
19. Воплощение концептуальной модели в исследовательском проекте.
20. Теоретическая типологизация состояний и свойств исследуемого явления.
21. Форма изложения концептуального анализа.
22. Модель показателей в социологическом исследовании проектанта.
23. Типы моделей объяснений в социологическом исследовании проектанта.
24. Построение объясняющей модели в проектном исследовании.
25. Инструментальная роль гипотезы в социологическом исследовании.

*Аналитическое задание (задачи, ситуационные задания, кейсы, проблемные ситуации и т.д.) по модулю 3:*

1. Подготовьте эссе на тему «Организация и этика командной работы над проектом».
2. Выполните обоснование и разработку модели выборки в социологическом исследовании
3. Составьте памятку «Роль научного руководителя в исследовательском проекте. Порядок взаимодействия с ним».
4. Обобщите основные исследовательские процедуры (приемы) социологического исследования:
5. Подготовьте реферат «Как можно соединить достоинства качественной и количественной стратегии и логики социологического исследования?»
6. Сделайте классификацию методов научных исследований, применимых в проекте.
7. Опишите особенности использования различных методов научных исследований в проектной деятельности социолога.
8. Дайте развернутый ответ в виде реферата «В чем состоит исследовательский этап проекта?»
9. Опишите назначение, виды и содержание контроля полевых работ в проекте.
10. Систематизируйте основные понятия выборочного метода.
11. Сопоставьте задачи и результаты исследования конкретного проекта, определите их соответствие друг другу.
12. Кто может помочь в реализации проекта? Составьте примерный список потенциальных заказчиков.
13. Составьте список возможных приложений к проекту.

14. Разработайте краткий вариант технического задания по проекту: «Изучение рабочего времени в условиях удаленного режима занятости».
15. Составьте ролевой репертуар членов команды исследовательского проекта.
16. Представьте на конкретных примерах такие формы изложения концептуального анализа: рассуждение и обоснование.
17. В рамках модели изучения свойств социального объекта, составьте по два эмпирических индикатора на каждый тип шкалы: номинальная, порядковая, интервальная, пропорциональная.
18. Составьте примеры измерения возраста, продолжительности занятий, стажа работы по порядковой и метрической шкале.
19. Придумайте по два эмпирических индикатора изучаемого свойства социального объекта (по выбору студента) на каждый тип шкалы: номинальная, порядковая, метрическая.
20. Прочитайте и проанализируйте текст конкретного социологического исследования из журнала «Социальная политика и социология». Определите, какие гипотезы нашли свое подтверждение в результате исследования.
21. Используя режим групповой работы (около 5 человек, можно онлайн), сформулируйте гипотезы по выбранной вами теме, обсудите эти гипотезы с точки зрения трудности их проверки путем исследования.
22. Приведите примеры уточнения и интерпретации понятий в исследованиях, опубликованных в научной литературе (журналы, сборники, монографии по социологии).
23. Приведите пример проведения системного анализа объекта для типов исследований, опубликованных в научной литературе (журналы, сборники, монографии по социологии).
24. Разработайте содержательную модель для исследований по темам:
  - адаптация первокурсника в вузе
  - формирование профессиональной направленности старшеклассника
  - организация быта и досуга студентов, проживающих в общежитии
  - формирование благоприятного микроклимата в студенческом коллективе.
25. Составьте таблицу с основными методами научных исследований и их кратким описанием.

#### **Примерные вопросы для проведения промежуточной аттестации обучающихся по модулю 4**

*Теоретический блок вопросов (зачет):*

1. Теоретические методы анализа в проектной деятельности
2. Абстрагирование, конкретизация и идеализация
3. Аналогия, моделирование, сравнительный и ретроспективный анализ.
4. Индексы в социологическом анализе.
5. Конструирование логических и статистических индексов.
6. Конструирование социальных типов.
7. Составление отчетов, рефератов, обзоров в предметной области проекта: требования к оформлению и содержанию
8. Соотношение типологизации и классификации.
9. Правила библиографического описания источника и составления списка литературы.
10. Процесс построения эмпирической модели исследования в проектной деятельности.
11. Построение операциональной модели исследования в проектной деятельности.
12. Социологическое измерение как моделирование реальности.
13. Сетка переменных.
14. Операциональная модель проектного исследования.
15. Эмпирическая интерпретация основных понятий проектного исследования.



16. Операциональные определения (на примере Вашей проектной работы).
17. Переменные исследования (на примере Вашей проектной работы).
18. Сетка переменных.
19. Показатели и индикаторы в исследовании.
20. Эпистемология, методология и методы научного исследования.
21. Логика проектного исследования.
22. Операционализация и интерпретация основных понятий.
23. Назначение гипотез в исследовании.
24. Шкалы в исследовании.
25. Измерение переменных.

*Аналитические задания (задачи, ситуационные задания, кейсы, проблемные ситуации и т.д.) по модулю 4:*

1. Составить таблицу для сравнительного анализа трех групп студентов (отличники, хорошисты, отстающие) по степени уверенности в получении работы по специальности после окончания университета (прямой вопрос из 5-и градаций признака). Оформите таблицу в соответствии с требованиями ГОСТа.

2. Проведен телефонный опрос 1000 телезрителей канала ТВЦ. Среди опрошенных 130 человек ответили, что они полностью удовлетворены передачами канала, 600 – частично удовлетворены, 200 – не удовлетворены. Задавался также вопрос о том, считает ли респондент, что ТВЦ транслирует достаточное количество музыкальных программ. Среди полностью удовлетворенных работой канала 100 человек ответили положительно, 30 – отрицательно. Среди частично удовлетворенных – 400 человек ответили положительно, 260 – отрицательно. Среди неудовлетворенных - только 30 человек ответили положительно, 170 – отрицательно.

Представьте результаты опроса в аналитической таблице сопряженности признаков. Проанализируйте таблицу и сделайте выводы.

3. Каузальная гипотеза так же, как и коррелятивная, выдвигает предположение о наличии связи между явлениями, но вместе с тем и два других важных предположения. Каких?

4. Привести примеры утверждений, в которых между понятиями устанавливаются ковариационные, каузальные (положительные и отрицательные), мнимые отношения.

5. Привести примеры прямой, косвенной, антецедентной, множественной каузальной цепи отношений.

6. Произведите интерпретацию социального факта:

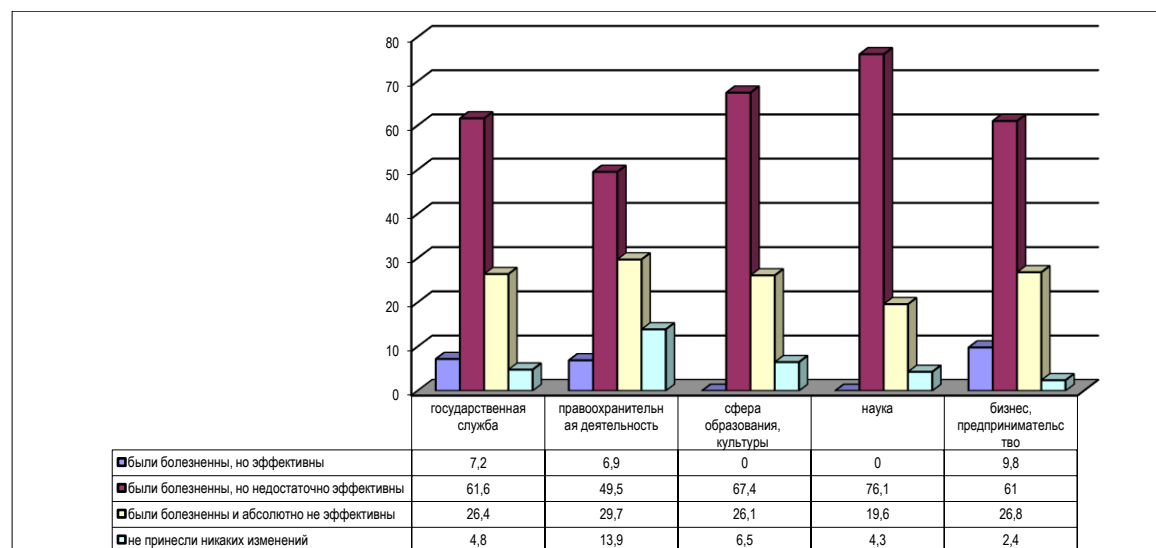


Рисунок 1 – Оценка экспертами реформ, проводимых в стране в течение последних 10-12 лет (в % от числа опрошенных по группам)

7. Привести примеры, иллюстрирующие следующие логические схемы гипотетических умозаключений:

$A \rightarrow B$ ;  $C \rightarrow (A \rightarrow B)$ ;  $A \rightarrow B \rightarrow C$ ;  $C \rightarrow (A \cup B)$ ;  $C \rightarrow (A \cap B)$ .

Знак " $\rightarrow$ " означает логическую операцию импликации (влечет), то есть тесное следование одного из другого. Знак « $\cup$ » - означает логическую операцию дизъюнкции (или), выражающуюся в соединении двух или более высказываний в новое сложное суждение. Знак « $\cap$ » - означает логическую операцию конъюнкции (и), выражающуюся в соединении двух или более высказываний в новое сложное высказывание.

8. Задача. В результате проведенного на фирме опроса получены следующие данные:

	Старший персонал	Младший персонал	Всего
Довольны работой	25 чел.	50 чел.	75 чел.
Не довольны работой	2 чел.	22 чел.	24 чел.
Всего	27 чел.	72 чел.	99 чел.

9. Рассчитать коэффициенты взаимосвязи признаков, т.е. коэффициент контингенции (Q) и коэффициент ассоциации (F)

10. Рассмотрите, в чем по своему содержанию показатель исследования отличается от индикатора?

11. Определите и обоснуйте, к какому из типов можно отнести эту гипотезу: «Чем дольше человек работает в учреждении, тем меньше у него желания возлагать на себя новые обязанности».

12. Рассмотрите логические отношения между социологическими понятиями: по видам, форме, структуре.

13. Дайте развернутую характеристику и приведите примеры переменных: дискретные – непрерывные; экзогенные – эндогенные; независимые – зависимые – промежуточные.

14. Рассмотрите, как соотносятся понятия эпистемология, методология и методы социологического исследования

15. Раскройте смысл реконструируемой и реально используемой логики исследования.

16. Дайте развернутую характеристику логической структуры проблемы и метода как элементов научного исследования.

17. Приведите примеры зависимости ответа респондента от формулировки задаваемого ему вопроса.

18. Охарактеризуйте основные способы обращения к респонденту с просьбой оценить и сравнить рассматриваемые объекты.

19. Составьте анкету по теме «Мои любимые телевизионные передачи».

20. Разработайте кодировочный словарь для контент-анализа социальной группы «Подростки» в популярных российских журналах СМИ.

21. Разработайте сценарий и путеводитель экспертного интервью «Современная молодая семья».

22. Разработайте гайд фокус-группы по теме «Молодежь и закон».

23. Разработайте методику неоконченных предложений для изучения гендерных отношений в семье.

24. Проведите сравнительный тест «юмористических фраз» в группах интеллигенции и рабочих.

25. Разработайте примеры табличных вопросов по теме Вашего исследования.

## Примерные вопросы для проведения промежуточной аттестации обучающихся по модулю 5

*Теоретический блок вопросов (зачет):*

1. Применение логических законов и правил в процессе решения исследовательских задач проекта.
2. Доклад, научное сообщение по проекту: логика устного сообщения, требования к стилю и языку.
3. Содержание презентации по итогам проектной деятельности.
4. Основные этапы защиты завершеного проекта.
5. Регламент презентации по итогам проекта.
6. Способы представления зависимостей между переменными
7. Типы моделей объяснений результатов проектного исследования.
8. Основные варианты представления результатов проектной деятельности.
9. Построение объясняющей модели. Использование теорий для объяснения зависимостей.
10. Статья, тезисы научного доклада (сообщения): требования к содержанию, структуре, языку, стилю.
11. Как подготовить адекватный задачам исследования инструментарий сбора эмпирической информации?
12. Дизайн инструментария для сбора эмпирической информации.
13. Валидность и надежность инструментария сбора первичной информации.
14. Частотное распределение: табличные представления, графическое распределение.
15. “Сжатие” социальной информации: формирование индексов, шкальных оценок, типологизация, ранжирование.
16. Вводная часть анкеты: как правильно сформулировать?
17. Перечислите инструментарий сбора социологической информации для проекта.
18. Традиционный анализ документов.
19. Контент-анализ документов в проектном исследовании.
20. Повышение объективности и достоверности наблюдения в проектном исследовании.
21. Использование технических средств в наблюдении.
22. Проведение онлайн-опросов в проектном исследовании.
23. Повышение достоверности и объективности онлайн-опросов.
24. Основные концепции вопроса (традиционная, тестовая, индикаторная).
25. Валидность и надежность инструментария сбора первичной информации.

*Аналитические задания (задачи, ситуационные задания, кейсы, проблемные ситуации и т.д.) по модулю 5:*

1. Опишите один из основных законов логики, по которому любая мысль должна быть доказана какими-либо аргументами для того, чтобы иметь силу: а) закон тождества, б) закон противоречия, в) закон достаточного основания, г) закон исключения третьего.
2. Ниже приведено распределение оценок экспертов относительно главных причин неблагоприятной ситуации в молодежной среде:
  - 43% – низкий уровень культуры и сознания молодежи
  - 28% – неумение работать с молодежью, найти к ней правильный подход в школе, в институте, на работе
  - 58% – пропаганда культа насилия, обогащение, чуждых стандартов жизни и поведения
  - 25% – сегодня родителям некогда заниматься со своими детьми

33% – родителям не под силу в современной жизни дать детям то, что им нужно  
21% – неосознанность обществом целей и задач работы с молодежью  
55% – неблагоприятная экономическая ситуация в стране и регионе, недостаток материальных средств

23% – невнимание местных властей к молодежным проблемам

2% – другие

Задание: постройте гистограмму, полигон, кривую распределения исследуемого признака.

3. Общим названием «рисунок» не обозначаются: а) схемы, б) таблицы, в) диаграммы, г) графики.

4. Подготовьте отчет о промежуточных результатах исследования по проекту (тема по выбору студента).

5. Подготовьте примерную структуру презентации итогов исследования по проекту.

6. Изложите структуру «Введения» отчета по проектной деятельности.

7. Установите последовательность в структуре проектной работы:

а. Приложения 1.

б. Задание 2.

в. Титульный лист 3.

г. Список использованной литературы 4.

д. Введение 5.

е. Содержание 6.

ж. Основная часть 7.

з. Заключение 8.

и. реферат 9.

8. Подготовить презентацию (слайды) к докладу на защите проекта.

9. Подготовить тезисы доклада к защите исследовательского проекта.

10. Процедура качественного анализа данных включает в себя следующие фазы: редукция текста, реконструкция субъективных смысловых систем, выдвижение гипотез. На конкретных примерах дайте характеристику каждой фазе.

11. Обоснуйте репрезентативность выборки и укажите ошибку репрезентативности (на примере Вашего проекта).

12. Какую роль в ходе сбора первичной информации играет восприятие респондентом полевых документов?

13. Составьте практические рекомендации на тему: «Согласие и отказ от участия в опросе. Как повысить уровень участия?».

14. Зачем нужно анализировать впечатления респондентов от участия в исследовании? Дайте развернутый аргументированный ответ.

15. Составьте перечень: что входит в понятие «обстановка и взаимодействие с респондентом»?

16. Вы проводите опрос респондента. В соседнем помещении играет громкая музыка, слышны разговоры, люди оттуда заглядывают и торопят респондента. Ваши действия?

17. Вы проводите опрос респондента. Он постоянно смотрит на часы, явно волнуется и торопится, отвечает невпопад. Ваши действия?

18. Вы проводите опрос респондента. Он неважно себя чувствует, чихает и кашляет, выглядит вялым и подавленным. Ваши действия?

19. Вы проводите опрос респондента. Он явно что-то скрывает и недоговаривает, постоянно спрашивает Вас «А что мне говорить?». Ваши действия?

20. Вы проводите опрос респондента. В это время к нему пришла знакомая, он отвлекся и забросил анкету примерно на середине. Ваши действия?

21. Вы планируете наблюдение семьи. Как Вы его организуете, чтобы получить максимально полную и достоверную информацию?

22. Вы планируете наблюдение трудового коллектива. Как Вы его организуете, чтобы получить максимально полную и достоверную информацию?
23. Вы планируете наблюдение инвалидов. Как Вы его организуете, чтобы получить максимально полную и достоверную информацию?
24. Вы планируете опрос экспертов. Как Вы его организуете, чтобы получить максимально полную и достоверную информацию? Какой тип выборки возможен?
25. Вы планируете эксперимент. Как Вы его организуете, чтобы получить максимально полную и достоверную информацию? Какой тип выборки возможен?

**Примерные вопросы для проведения промежуточной аттестации обучающихся по модулю 6**

*Теоретический блок вопросов (зачет):*

1. Взаимосвязь способа социологического анализа и требований к исходным данным.
2. Методы анализа номинальных и порядковых данных.
3. Типологический, факторный, причинный анализ данных проектного исследования.
4. Логика проведения научного анализа эмпирической информации проекта.
5. Определение связи изучаемых признаков.
6. Специфика анализ различных типов эмпирических данных в социологическом проекте.
7. Социологический смысл статистических данных.
8. Анализ одномерных распределений.
9. Анализ двумерных распределений: выявление связей между переменными.
10. Объяснение предпосылками и объяснение следствиями.
11. Содержание и этапы организационной работы в исследовательском проекте.
12. Документы исследования.
13. Роли участников исследования в рамках проектной деятельности.
14. Расчет тиража документов исследования.
15. Драматургия опроса как средство общения с представителями целевой группы проекта.
16. В чем выражается влияние «третьих» лиц на восприятие обстановки взаимодействия с целевой группой проекта?
17. Что общего и в чем различие в статусе испытуемого и респондента?
18. Каким образом влияет на поведение респондента название организации, проводящей исследовательский проект?
19. Что такое внушение и в чем оно проявляется в процессе восприятия обстановки взаимодействия в ходе опроса?
20. Приведите примеры наличия и отсутствия установок на сотрудничество в исследовании у студентов, пассажиров, соседей, избирателей, покупателей, пострадавших от преступных посягательств.
21. Табличный способ группировки материалов фокус-группы.
22. Сопоставление групп высказываний с группами респондентов.
23. Обработка данных с помощью специальных программ.
24. Возможности «ручной» обработки.
25. Цифровые возможности обработки данных.

*Аналитические задания (задачи, ситуационные задания, кейсы, проблемные ситуации и т.д.) по модулю 6:*

1. Одной из главных проблем качественного исследования является проблема выбора глубины анализа, до какой данные должны интерпретироваться. На сегодняшний день существуют несколько точек зрения. Охарактеризуйте основные из них:

– данные не следует анализировать вообще (информанты говорят сами за себя),  
– упорядочение материала с представлением интерпретативных комментариев низкого уровня,

– создание минитеории, которая внесет вклад в организацию теоретического знания,  
– иллюстративный метод

2. На конкретных примерах раскройте суть прагматического, или прагматического анализа.

3. На конкретных примерах раскройте суть аксиологического анализа.

4. На конкретных примерах раскройте суть ситуационного анализа.

5. На конкретных примерах раскройте суть метода построения качественных типологий.

6. Приведите пример анализа социологической информации методом перекрестной группировки и поясните ее назначение.

7. Приведите пример метода вторичной обработки и анализа и поясните его назначение.

8. Опишите процедуры анализа экспертной информации.

9. Приведите примеры процедур обработки экспертных суждений: простое ранжирование, балльные оценки, множественные сравнения, попарные сравнения.

10. Изложите правила классификации качественных данных.

11. На конкретных примерах раскройте суть аксиологического анализа.

12. На конкретных примерах раскройте суть ситуационного анализа.

13. На конкретных примерах раскройте суть метода построения качественных типологий.

14. На конкретных примерах раскройте суть «событийного анализа».

15. На конкретных примерах раскройте суть «анализа метафор».

16. На конкретных примерах раскройте суть «событийного анализа».

17. На конкретных примерах раскройте суть «герменевтического анализа».

18. На конкретных примерах раскройте суть «дискурс анализа».

19. На конкретных примерах раскройте суть «семиотического анализа».

20. На конкретных примерах раскройте суть «событийного анализа».

21. На конкретных примерах раскройте суть «феноменологического анализа».

22. На конкретных примерах раскройте суть «анализа нарративов».

23. На конкретных примерах раскройте суть «аналитической индукции».

24. Выражение представлений о связи через прогноз.

25. Этапы визуального анализа в проектной деятельности.

**Примерные вопросы для проведения промежуточной аттестации обучающихся по модулю 7**

*Теоретический блок вопросов (зачет):*

1. Роль гипотезы в научном объяснении.
2. Дедуктивно-номологическая модель объяснения (К.Г. Гемпель)
3. Структурная и функциональная модели объяснения результатов исследования в проекте.
4. Понятие и структура объяснения результатов проектной деятельности.
5. Подходы к формулированию практических рекомендаций по результатам исследовательского проекта.
6. Нормативно-правовая (догматическая) модель объяснения.
7. Целевой (телеологический) вид объяснения.
8. Понятие интерпретации эмпирических данных, полученных в проекте.
9. Этапы интерпретации
10. Специфика интерпретации эмпирических данных в социологическом проектном исследовании.
11. Объясняющие модели результатов проекта
12. Описание, понимание, интерпретация эмпирических данных проекта
13. Этапы интерпретации
14. Специфика интерпретации эмпирических данных в социологическом проектном исследовании.
15. Научная интерпретация эмпирических данных проекта.
16. Научное обобщение эмпирических данных социологического исследования, проведенного в рамках проекта.
17. Логическое мышление исследователя-проектанта.
18. Объясняющие модели в проектном исследовании.
19. Метод исключения в объяснении результатов социологического исследования.
20. Типология объяснений в современной науке.
21. Концепция внедрения результатов социологического исследования в практику.
22. Характеристика основных этапов, целей, задач, форм и уровней внедренческой работы.
23. Адресат практических рекомендаций результатов социологического исследования.
24. Алгоритм разработки практических рекомендаций по результатам исследования
25. Завершение проектной деятельности.

*Аналитические задания (задачи, ситуационные задания, кейсы, проблемные ситуации и т.д.) по модулю 7:*

1. Опишите сущность системного подхода в объяснении результатов исследования, постарайтесь привести пример его применения.
2. Изложите основные требования к демонстрации студентами мыслительных операций: пониманию, применению, анализу, синтезу, оценке. Приведите примеры применения данных операций.
3. Продемонстрируйте различие между семантическим и научным типами объяснения.
4. В чем заключается специфический подход микросоциологии к интерпретации явлений социальной действительности?
5. Покажите на примерах различные типы понимания.
6. Опишите сущность структурно-функционального подхода в интерпретации данных исследования и постарайтесь привести какой-нибудь пример его применения.

7. На примерах рассмотрите различные компоненты и типы социологического объяснения.
8. Охарактеризуйте общие подходы к интерпретации социологических данных.
9. Подготовьте сообщение на тему «История развития прогностики и ее значение для проектной деятельности».
10. Используя режим групповой работы (около 5 человек, можно онлайн), определите круг социальных явлений и процессов, нуждающихся в прогнозировании. Подтвердите свои суждения аргументами.
11. Изобразите схематично содержание и последовательность действий при анализе данных.
12. От чего зависит конкретное истолкование того или иного эмпирического факта? Дайте письменный ответ.
13. На конкретных примерах раскройте суть «событийного анализа»
14. На конкретных примерах раскройте суть «анализа метафор».
15. На конкретных примерах раскройте суть «герменевтического анализа».
16. На конкретных примерах раскройте суть «дискурс анализа».
17. На конкретных примерах раскройте суть «семиотического анализа».
18. 20. На конкретных примерах раскройте суть «событийного анализа».
19. На конкретных примерах раскройте суть «феноменологического анализа».
20. На конкретных примерах раскройте суть «анализа нарративов».
21. На конкретных примерах раскройте суть «аналитической индукции».
22. Рассмотрите на конкретном примере общую схему каузального объяснения.
23. Что означает дедуктивное объяснение эмпирических фактов?
24. Каким образом понятие «научного объяснения» взаимосвязано с понятиями научного описания, открытия и предвидения?
25. Какие способы выделения текста можно использовать для акцентирования внимания на определенных терминах, важных моментах, специфических особенностях, содержащихся в проектной работе?

#### **4.5. Методические материалы, определяющие процедуры оценивания знаний, умений, навыков и (или) опыта деятельности, характеризующих этапы формирования компетенций**

Промежуточная аттестация по учебной дисциплине проводится в соответствии с Положением о промежуточной аттестации обучающихся по основным профессиональным образовательным программам высшего образования – программ бакалавриата в Российском государственном социальном университете и Положение о балльно-рейтинговой системе оценки успеваемости обучающихся по основным профессиональным образовательным программам высшего образования - программам бакалавриата, программам специалитета, программам магистратуры в Российском государственном социальном университете.

На промежуточную аттестацию отводится 20 рейтинговых баллов.

Ответы обучающегося на контрольном мероприятии промежуточной аттестации оцениваются педагогическим работником по 20 - балльной шкале, а итоговая оценка по учебной дисциплине выставляется по пятибалльной системе для экзамена/дифференцированного зачета и по системе зачтено/не зачтено для зачета.

Критерии выставления оценки определяются Положением о балльно-рейтинговой системе оценки успеваемости обучающихся по основным профессиональным образовательным программам высшего образования - программам бакалавриата, программам



специалитета, программам магистратуры в Российском государственном социальном университете.

## **РАЗДЕЛ 5. УСЛОВИЯ РЕАЛИЗАЦИИ дисциплины (модуля)**

### **5.1. Перечень основной и дополнительной учебной литературы для освоения дисциплины (модуля)**

#### **5.1.1. Основная литература**

1. Стегний, В. Н. Социальное прогнозирование и проектирование : учебник для вузов / В. Н. Стегний. — 2-е изд., испр. и доп. — Москва : Издательство Юрайт, 2022. — 182 с. — (Высшее образование). — ISBN 978-5-534-07184-9. — URL : <https://urait.ru/bcode/492995> (дата обращения: 19.05.2022).

2. Воронова, И. В. Проектирование : учебное пособие для вузов / И. В. Воронова. — 2-е изд. — Москва : Издательство Юрайт, 2022. — 167 с. — (Высшее образование). — ISBN 978-5-534-14420-8. — URL : <https://urait.ru/bcode/496985> (дата обращения: 19.05.2022).

#### **5.1.2. Дополнительная литература**

1. Зуб, А. Т. Управление проектами : учебник и практикум для вузов / А. Т. Зуб. — Москва : Издательство Юрайт, 2022. — 422 с. — (Высшее образование). — ISBN 978-5-534-00725-1. — URL : <https://urait.ru/bcode/489197> (дата обращения 19.05.2022).

2. Поляков, Н. А. Управление инновационными проектами : учебник и практикум для вузов / Н. А. Поляков, О. В. Мотовилов, Н. В. Лукашов. — Москва : Издательство Юрайт, 2022. — 330 с. — (Высшее образование). — ISBN 978-5-534-00952-1. — URL : <https://urait.ru/bcode/489513> (дата обращения: 19.05.2022).

3. Шкурко, В. Е. Управление рисками проекта : учебное пособие для вузов / В. Е. Шкурко ; под научной редакцией А. В. Гребенкина. — 2-е изд. — Москва : Издательство Юрайт, 2022. — 182 с. — (Высшее образование). — ISBN 978-5-534-05843-7. — URL : <https://urait.ru/bcode/493673> (дата обращения 19.05.2022).

### **5.2. Перечень ресурсов информационно-коммуникационной сети «Интернет», необходимых для освоения дисциплины (модуля)**

<b>№ №</b>	<b>Название электронного ресурса</b>	<b>Описание электронного ресурса</b>	<b>Используемый для работы адрес</b>
1.	ЭБС «Университетская библиотека онлайн»	Электронная библиотека, обеспечивающая доступ высших и средних учебных заведений, публичных библиотек и корпоративных пользователей к наиболее востребованным материалам по всем отраслям знаний от ведущих российских издательств	<a href="http://biblioclub.ru/">http://biblioclub.ru/</a>
2.	Научная электронная библиотека eLIBRARY.ru	Крупнейший российский информационно-аналитический портал в области науки, технологии, медицины и образования, содержащий рефераты и полные тексты более 34 млн научных публикаций и патентов	<a href="http://elibrary.ru/">http://elibrary.ru/</a>
3.	Образовательная платформа Юрайт	Электронно-библиотечная система для ВУЗов, ССУЗов, обеспечивающая доступ к учебникам,	<a href="https://urait.ru/">https://urait.ru/</a>

		учебной и методической литературе по различным дисциплинам.	
4.	База данных "EastView"	Полнотекстовая база данных периодических изданий	<a href="https://dlib.eastview.com">https://dlib.eastview.com</a>
5.	Электронная библиотека "Grebennikon"	Библиотека предоставляет доступ более чем к 30 журналам, выпускаемых Издательским домом "Гребенников".	<a href="https://grebennikon.ru/">https://grebennikon.ru/</a>

### 5.3. Методические указания для обучающихся по освоению дисциплины (модуля)

Освоение обучающимся дисциплины (модуля) «Проектная деятельность» предполагает изучение материалов дисциплины (модуля) на аудиторных занятиях и в ходе самостоятельной работы. Аудиторные занятия проходят в форме лекций, семинаров и практических занятий. Самостоятельная работа включает разнообразный комплекс видов и форм работы обучающихся.

Для успешного освоения дисциплины (модуля) и достижения поставленных целей необходимо внимательно ознакомиться с рабочей программы дисциплины (модуля), доступной в электронной информационно-образовательной среде РГСУ.

Следует обратить внимание на списки основной и дополнительной литературы, на предлагаемые преподавателем ресурсы информационно-телекоммуникационной сети Интернет. Эта информация необходима для самостоятельной работы обучающегося.

При подготовке к аудиторным занятиям необходимо помнить особенности каждой формы его проведения.

Подготовка к учебному занятию лекционного типа заключается в следующем.

С целью обеспечения успешного обучения обучающийся должен готовиться к лекции, поскольку она является важнейшей формой организации учебного процесса, поскольку:

- знакомит с новым учебным материалом;
- разъясняет учебные элементы, трудные для понимания;
- систематизирует учебный материал;
- ориентирует в учебном процессе.

С этой целью:

- внимательно прочитайте материал предыдущей лекции;
- ознакомьтесь с учебным материалом по учебнику и учебным пособиям с темой прочитанной лекции;
- внесите дополнения к полученным ранее знаниям по теме лекции на полях лекционной тетради;
- запишите возможные вопросы, которые вы зададите лектору на лекции по материалу изученной лекции;
- постарайтесь уяснить место изучаемой темы в своей подготовке;
- узнайте тему предстоящей лекции (по тематическому плану, по информации лектора) и запишите информацию, которой вы владеете по данному вопросу.

Подготовка к занятию семинарского типа

При подготовке и работе во время проведения лабораторных работ и занятий семинарского типа следует обратить внимание на следующие моменты: на процесс

предварительной подготовки, на работу во время занятия, обработку полученных результатов, исправление полученных замечаний.

Предварительная подготовка к учебному занятию семинарского типа заключается в изучении теоретического материала в отведенное для самостоятельной работы время, ознакомление с инструктивными материалами с целью осознания задач лабораторной работы/практического занятия, техники безопасности при работе с приборами, веществами.

Работа во время проведения учебного занятия семинарского типа включает:

– консультирование студентов преподавателями и вспомогательным персоналом с целью предоставления исчерпывающей информации, необходимой для самостоятельного выполнения предложенных преподавателем задач, ознакомление с правилами техники безопасности при работе в лаборатории;

– самостоятельное выполнение заданий согласно обозначенной учебной программой тематики.

Обработка, обобщение полученных результатов лабораторной работы проводится обучающимися самостоятельно или под руководством преподавателя (в зависимости от степени сложности поставленных задач). В результате оформляется индивидуальный отчет. Подготовленная к сдаче на контроль и оценку работа сдается преподавателю. Форма отчетности может быть письменная, устная или две одновременно. Главным результатом в данном случае служит получение положительной оценки по каждой лабораторной работе/практическому занятию. Это является необходимым условием при проведении рубежного контроля и допуска к зачету/дифференцированному зачету/экзамену. При получении неудовлетворительных результатов обучающийся имеет право в дополнительное время пересдать преподавателю работу до проведения промежуточной аттестации.

Самостоятельная работа.

Для более углубленного изучения темы задания для самостоятельной работы рекомендуется выполнять параллельно с изучением данной темы. При выполнении заданий по возможности используйте наглядное представление материала. Более подробная информация о самостоятельной работе представлена в разделах «Учебно-методическое обеспечение самостоятельной работы по дисциплине (модулю)», «Методические указания к самостоятельной работе по дисциплине (модулю)».

#### **5.4. Информационно-технологическое обеспечение образовательного процесса по дисциплине**

##### **5.4.1. Средства информационных технологий**

1. Персональные компьютеры;
2. Средства доступа к Интернет;
3. Проектор.

##### **5.4.2. Программное обеспечение**

1. Операционная система: Astra Linux SE или Windows 7
2. Пакет офисных программ: LibreOffice или Microsoft Office Professional Plus 2007 Russian Academic
3. Справочная система Консультант+
4. Okular или Acrobat Reader DC
5. Ark или 7-zip

- 6. SKY DNS
- 7. TrueConf (client)

### 5.4.3. Информационные справочные системы и профессиональные базы данных

№ №	Название электронного ресурса	Описание электронного ресурса	Используемый для работы адрес
1.	ЭБС «Университетская библиотека онлайн»	Электронная библиотека, обеспечивающая доступ высших и средних учебных заведений, публичных библиотек и корпоративных пользователей к наиболее востребованным материалам по всем отраслям знаний от ведущих российских издательств	<a href="http://biblioclub.ru/">http://biblioclub.ru/</a>
2.	Научная электронная библиотека eLIBRARY.ru	Крупнейший российский информационно-аналитический портал в области науки, технологии, медицины и образования, содержащий рефераты и полные тексты более 34 млн научных публикаций и патентов	<a href="http://elibrary.ru/">http://elibrary.ru/</a>
3.	Образовательная платформа Юрайт	Электронно-библиотечная система для ВУЗов, ССУЗов, обеспечивающая доступ к учебникам, учебной и методической литературе по различным дисциплинам.	<a href="https://urait.ru/">https://urait.ru/</a>
4.	База данных "EastView"	Полнотекстовая база данных периодических изданий	<a href="https://dlib.eastview.com">https://dlib.eastview.com</a>
5.	Электронная библиотека "Grebennikon"	Библиотека предоставляет доступ более чем к 30 журналам, выпускаемых Издательским домом "Гребенников".	<a href="https://grebennikon.ru/">https://grebennikon.ru/</a>

### 5.5. Материально-техническое обеспечение образовательного процесса по дисциплине

Для изучения дисциплины (модуля) *«Проектная деятельность»* в рамках реализации основной профессиональной образовательной программы высшего образования – программы бакалавриата по направлению подготовки/специальности *39.03.01. «Социология»* используются:

**Учебная аудитория для занятий лекционного типа** оснащена специализированной мебелью (стол для преподавателя, парты, стулья, доска для написания мелом); техническими средствами обучения (видеопроекционное оборудование, средства звуковоспроизведения, экран и имеющие выход в сеть Интернет).

**Учебная аудитория для занятий семинарского типа:** оснащена специализированной мебелью (стол для преподавателя, парты, стулья, доска для написания мелом); техническими средствами обучения (видеопроекционное оборудование, средства звуковоспроизведения, экран и имеющие выход в сеть Интернет).

**Помещения для самостоятельной работы обучающихся:** оснащены специализированной мебелью (парты, стулья) техническими средствами обучения (персональные компьютеры с доступом в сеть Интернет и обеспечением доступа в электронно-информационную среду университета, программным обеспечением).

## 5.6. Образовательные технологии

При реализации дисциплины (модуля) «**Проектная деятельность**» применяются различные образовательные технологии, в том числе технологии электронного обучения.

Освоение учебной дисциплины (модуля) предусматривает использование в учебном процессе активных и интерактивных форм проведения учебных занятий в форме деловых и ролевых игр, разбор конкретных ситуаций, практикумов в сочетании с внеаудиторной работой с целью формирования и развития **профессиональных** навыков обучающихся.

Учебные часы дисциплины (модуля) «**Проектная деятельность**» предусматривают классическую контактную работу преподавателя с обучающимся в аудитории и контактную работу посредством электронной информационно-образовательной среды в синхронном и асинхронном режиме (вне аудитории) посредством применения возможностей компьютерных технологий (электронная почта, электронный учебник, тестирование, вебинар, видеофильм, презентация, форум и др.).

В рамках дисциплины (модуля) «**Проектная деятельность**» предусмотрены встречи с руководителями и работниками организаций, деятельность которых связана с направленностью (профилем) реализуемой основной профессиональной образовательной программы бакалавриата.

### ЛИСТ РЕГИСТРАЦИИ ИЗМЕНЕНИЙ

№ п/п	Содержание изменения	Реквизиты документа об утверждении изменения	Дата введения изменения
1.	Утверждена и введена в действие решением УС факультета социологии на основании Федерального государственного образовательного стандарта высшего образования по направлению подготовки 39.03.01 (уровень бакалавриата), утвержденным приказом Министерства образования и науки Российской Федерации от 05.02.2018 г. №75 и Приказом Министерства науки и высшего образования от 26.11.2020 № 1456 «О внесении изменений в федеральные образовательные стандарты высшего образования»	Протокол УС факультета социологии № 11 от «27» мая 2021 года	01.09.2021
2.	Утверждена и введена в действие решением Ученого Совета факультета социологии на основании Федерального государственного образовательного стандарта высшего образования по направлению подготовки 39.03.01 Социология (уровень бакалавриата), утвержденным приказом Министерства образования и науки Российской Федерации от 05.02.2018 г. № 75	Протокол заседания Ученого Совета факультета социологии № 10 от «26» мая 2022 года	01.09.2022



Министерство науки и высшего образования Российской Федерации  
Федеральное государственное бюджетное образовательное учреждение высшего образования  
**«РОССИЙСКИЙ ГОСУДАРСТВЕННЫЙ СОЦИАЛЬНЫЙ УНИВЕРСИТЕТ»**

«УТВЕРЖДАЮ»

Декан факультета

/Танатова Д.К./

«26» мая 2022 г.

**РАБОЧАЯ ПРОГРАММА ДИСЦИПЛИНЫ**  
**МЕТОДОЛОГИЯ И МЕТОДИКА СОЦИОЛОГИЧЕСКОГО**  
**ИССЛЕДОВАНИЯ**

Направление подготовки:  
**39.03.01 Социология**

Направленность программы:  
**Социология социальной жизни**

**ОБРАЗОВАТЕЛЬНАЯ ПРОГРАММА ВЫСШЕГО ОБРАЗОВАНИЯ –**  
**ПРОГРАММА БАКАЛАВРИАТА**

Квалификация выпускника  
**БАКАЛАВР**

**Форма обучения: очная, заочная**

Москва, 2022 г.

Рабочая программа дисциплины «**Методология и методика социологического исследования**» разработана на основании федерального государственного образовательного стандарта высшего образования по направлению подготовки **39.03.01 Социология (уровень бакалавриата)**, утвержденного приказом Министерства образования и науки Российской Федерации от 05.02.2018 № 75, учебного плана по основной профессиональной образовательной программе **высшего** образования «**Социология**», а также с учетом рекомендованной примерной основной образовательной программы и с учетом следующих профессиональных стандартов, сопряженных с профессиональной деятельностью выпускника:

– 01.012 ««Социолог: специалист по фундаментальным и прикладным социологическим исследованиям»»;

Рабочая программа дисциплины разработана рабочей группой в составе: Юдиной Т. Н., д-ра социол.н., проф., Фомичевой Т. В., канд. социол.н., доц.

Руководитель основной профессиональной образовательной программы  
д-р социол. наук, доцент  
профессор

И.В. Долгорукова

Рабочая программа дисциплины обсуждена и утверждена на заседании Ученого Совета факультета социологии протокол № 10 от «26» мая 2022 года

Декан факультета социологии  
Д-р социол. наук, профессор

Д.К. Танатова

Рабочая программа дисциплины рекомендована к утверждению представителями организаций-работодателей *при совместной разработке или разработке по заказу*):

Заместитель генерального директора НАФИ,  
Директор по исследованиям

Т.А. Аймалетдинов

IPSOS COMCON,  
Старший директор по работе с клиентами

О.А. Горелова

Рабочая программа дисциплины рецензирована и рекомендована к утверждению:

Д-р, социол. наук, профессор  
ГБОУ ВО Московской области  
«Технологический университет»

Т.Ю. Кирилина

Канд социол, наук, доцент  
Кафедры менеджмента и административного управления РГСУ

Ю.О. Сулягина

Согласовано  
Научная библиотека, директор

И.Г. Маляра

СОДЕРЖАНИЕ:	
РАЗДЕЛ 1. ПАСПОРТ РАБОЧЕЙ ПРОГРАММЫ ДИСЦИПЛИНЫ.....	4
1.1. Цель и задачи дисциплины. ....	4
1.2. Место дисциплины в структуре основной профессиональной образовательной программы. ....	4
1.3. Планируемые результаты обучения по дисциплине в рамках планируемых результатов освоения основной профессиональной образовательной программы – программы бакалавриата, соотнесенные с установленными индикаторами достижения компетенций .....	4
РАЗДЕЛ 2. СТРУКТУРА И СОДЕРЖАНИЕ ДИСЦИПЛИНЫ .....	6
2.1. Объем дисциплины, включая контактную работы обучающегося с преподавателем и самостоятельную работу обучающегося .....	6
2.2. Учебно-тематический план дисциплины.....	7
РАЗДЕЛ 3. УЧЕБНО-МЕТОДИЧЕСКОЕ ОБЕСПЕЧЕНИЕ САМОСТОЯТЕЛЬНОЙ РАБОТЫ ОБУЧАЮЩИХСЯ ПО ДИСЦИПЛИНЕ .....	15
3.1. Виды самостоятельной работы обучающихся по дисциплине.....	15
3.2. Методические указания к самостоятельной работе по дисциплине (модулю)...	20
РАЗДЕЛ 4. ФОНД ОЦЕНОЧНЫХ СРЕДСТВ ДЛЯ ПРОВЕДЕНИЯ ПРОМЕЖУТОЧНОЙ АТТЕСТАЦИИ ОБУЧАЮЩИХСЯ ПО ДИСЦИПЛИНЕ .....	45
4.1. Форма промежуточной аттестации обучающегося по дисциплине.....	45
4.2. Перечень компетенций с указанием этапов их формирования в процессе освоения образовательной программы.....	45
4.3 Описание показателей и критериев оценивания компетенций на различных этапах их формирования, описание шкал оценивания.....	46
4.4 Типовые контрольные задания или иные материалы, необходимые для оценки знаний, умений, навыков и (или) опыта деятельности, характеризующих этапы формирования компетенций в процессе освоения образовательной программы .....	48
4.5 Методические материалы, определяющие процедуры оценивания знаний, умений, навыков и (или) опыта деятельности, характеризующих этапы формирования компетенций .....	53
РАЗДЕЛ 5. УСЛОВИЯ РЕАЛИЗАЦИИ ДИСЦИПЛИНЫ.....	53
5.1. Перечень основной и дополнительной учебной литературы для освоения дисциплины .....	53
5.2.Перечень ресурсов информационно-коммуникационной сети «Интернет», необходимых для освоения дисциплины .....	54
5.3 Методические указания для обучающихся по освоению дисциплины .....	55
5.4 Информационно-технологическое обеспечение образовательного процесса по дисциплине .....	56
5.5 Материально-техническое обеспечение образовательного процесса по дисциплине .....	57
5.6 Образовательные технологии .....	57
6.ЛИСТ РЕГИСТРАЦИИ ИЗМЕНЕНИЙ .....	59



## РАЗДЕЛ 1. ПАСПОРТ РАБОЧЕЙ ПРОГРАММЫ ДИСЦИПЛИНЫ

### *1.1. Цель и задачи дисциплины.*

Цель дисциплины заключается в получении обучающимися теоретических знаний о социологии с последующим применением и практических навыков (формирование) по социологии в сфере социально-технологической, проектной и научно-исследовательской деятельности.

#### Задачи дисциплины:

1. Усвоить знания о методологии и методике социологических исследований (в сферах проектной, производственно-прикладной деятельности); концепции основных социологических парадигм и теорий; структуре социологии; социологическом подходе к изучению общества, его структурных образований; принципах комплексного применения методического аппарата и технологиях социологического исследования при анализе собственной профессиональной деятельности; основных понятиях социологии, источниках социальных проблем и возможных путях их разрешения;

2. Научить осуществлять системный социологический подход к анализу социальных явлений и процессов; выявлять массовые закономерности; составлять программу социологических исследований, применять конкретные социологические методы в профессиональной деятельности исследователя -социолога;

3. Формировать представления о содержании, особенностях дисциплины «методология и методика социологического исследования»;

4. Развить те или иные навыки, необходимые в сфере социологии;

5. Углубить представления о работе с людьми в сфере социологии;

6. Овладеть навыками формирования программы социологического исследования в предметном поле социологии, организации сбора и анализа социологических данных в специализированных исследованиях;

7. Обучить навыкам взаимодействия с различными группами и слоями населения, в трудовых коллективах, а также при возникновении проблемных и критических ситуаций на разных уровнях управления социальными процессами; комплексного использования теоретических и методических знаний для социологического анализа конкретных проблем и ситуаций профессиональной деятельности.

### *1.2. Место дисциплины в структуре основной профессиональной образовательной программы.*

Дисциплина **«Методология и методика социологического исследования»** реализуется в **обязательной** части основной профессиональной образовательной программы **«Социология»** по направлению подготовки **«39.03.01»** в **очной и заочной формах обучения**.

Изучение дисциплины **«Методология и методика социологического исследования»** базируется на знаниях и умениях, полученных обучающимися ранее в ходе освоения программного материала ряда дисциплин: «Общая социология», «Социологические опросы в профессиональной деятельности».

Изучение дисциплины **«Методология и методика социологического исследования»** является базовым для последующего освоения программного материала дисциплин: «Социология социально-демографических процессов», «Социология социальных групп».

### *1.3. Планируемые результаты обучения по дисциплине в рамках планируемых результатов освоения основной профессиональной образовательной программы –*

**программы бакалавриата, соотнесенные с установленными индикаторами достижения компетенций**

Процесс освоения дисциплины направлен на формирование у обучающихся следующих **общепрофессиональных и профессиональных** компетенций:

Способен принимать участие в социологическом исследовании на всех этапах его проведения (ОПК-3);

Способен подготовить проектное предложение для проведения социологического исследования (самостоятельно или пол руководством) (ПК-2).

в соответствии с основной профессиональной образовательной программой «Социология» по направлению подготовки «39.03.01».

В результате освоения дисциплины обучающийся должен демонстрировать следующие результаты:

Категория компетенций	Код компетенции	Формулировка компетенции	Код и наименование индикатора достижения компетенции	Результаты обучения
Организация и проведение социологического исследования	ОПК-3	Способен принимать участие в социологическом исследовании на всех этапах его проведения	ОПК-3.1. Операционализирует задачи конкретного социологического исследования	<p><b>Знать:</b> основные типы социокультурной регуляции поведения людей (идеалы, ценности, нормы, образцы поведения)</p> <p><b>Уметь:</b> активно пользоваться социологическим и знаниями и методами; применять их к решению конкретных задач в своей практической деятельности</p> <p><b>Владеть:</b> приемами анализа влияния законов общества на поведение социальных групп и слоев</p>
			ОПК-3.2. Предлагает пути проверки задач и гипотез исследования	
			ОПК-3.3. Разрабатывает программные и методические документы социологического исследования	
			ОПК-3.4. Решает организационные и методические вопросы сбора информации в соответствии с поставленными задачами и методической стратегией исследования; контролирует сбор	

			социологических данных	
			ОПК-3.5 Оформляет научно-техническую документацию на всех этапах исследования	
<b>Разработка нормативных документов, информационных материалов для осуществления исследовательской, аналитической и консалтинговой проектной деятельности;</b>	<b>ПК-2</b>	Способен подготовить проектное предложение для проведения социологического исследования (самостоятельно или под руководством)	ПК-2-1 Описывает проблемную ситуацию	<b>Знать:</b> основные типы социокультурной регуляции поведения людей (идеалы, ценности, нормы, образцы поведения) <b>Уметь:</b> активно пользоваться социологическим и знаниями и методами; применять их к решению конкретных задач в своей практической деятельности <b>Владеть:</b> приемами анализа влияния законов общества на поведение социальных групп и слоев
			ПК-2-2 Обосновывает актуальность проекта для решения поставленной проблемы	
			ПК-2-3 Согласовывает документацию, регламентирующую взаимодействие заказчика и исполнителя социологического исследования	

## РАЗДЕЛ 2. СТРУКТУРА И СОДЕРЖАНИЕ ДИСЦИПЛИНЫ

### 2.1. Объем дисциплины, включая контактную работы обучающегося с преподавателем и самостоятельную работу обучающегося

Общая трудоемкость дисциплины составляет 9 зачетных единиц

#### Очная форма обучения

Вид учебной работы	Всего часов	Семестры	
		2	3
<b>Контактная работа обучающихся с педагогическими работниками:</b>	162	72	90

Учебные занятия лекционного типа	36	16	20
Практические занятия	54	24	30
Иная контактная работа	72	32	40
<i>Из них в форме практической подготовки</i>	50	25	25
<b>Самостоятельная работа обучающихся, всего</b>	90	36	54
<b>Контроль промежуточной аттестации</b>	<b>72</b>	<b>36</b>	<b>36</b>
<b>Форма промежуточной аттестации</b>		<b>экзамен</b>	<b>экзамен</b>
<b>ОБЪЕМ ДИСЦИПЛИНЫ В ЧАСАХ</b>	<b>324</b>	<b>144</b>	<b>180</b>

### Заочная форма обучения

Вид учебной работы	Всего часов	Курс 1	
		Сессия 1-2	Сессия 3-4
<b>Контактная работа обучающихся с педагогическими работниками:</b>	36	16	20
Учебные занятия лекционного типа	12	4	8
Практические занятия	24	12	12
<i>Из них в форме практической подготовки</i>	4	2	2
Иная контактная работа	0	0	0
<b>Самостоятельная работа обучающихся, всего</b>	270	119	151
<b>Контроль промежуточной аттестации</b>	<b>18</b>	<b>9</b>	<b>9</b>
<b>Форма промежуточной аттестации</b>		<b>экзамен</b>	<b>экзамен</b>
<b>ОБЪЕМ ДИСЦИПЛИНЫ В ЧАСАХ</b>	<b>324</b>	<b>144</b>	<b>180</b>

### Заочная форма обучения с применением дистанционных образовательных технологий

Вид учебной работы	Всего часов	Курс 1	
		Сессия 1-2	Сессия 3-4
<b>Контактная работа обучающихся с педагогическими работниками:</b>	36	16	20
Учебные занятия лекционного типа	8	4	4
Практические занятия	10	4	6
Иная контактная работа	18	8	10
<i>Из них в форме практической подготовки</i>	8	4	4
<b>Самостоятельная работа обучающихся, всего</b>	270	119	151
<b>Контроль промежуточной аттестации</b>	<b>18</b>	<b>9</b>	<b>9</b>
<b>Форма промежуточной аттестации</b>		<b>экзамен</b>	<b>экзамен</b>
<b>ОБЪЕМ ДИСЦИПЛИНЫ В ЧАСАХ</b>	<b>324</b>	<b>144</b>	<b>180</b>

### 2.2. Учебно-тематический план дисциплины

#### Очной формы обучения

Раздел, тема	Виды учебной работы, академических часов						
	Всего	Самостоятельная работа	Контактная работа обучающихся с педагогическими работниками				
			Всего	Лекционные занятия	Семинарские/практические занятия	Иная контактная работа	В том числе в форме практическая подготовка
<b>Модуль 1 (Семестр 2)</b>							
Раздел 1. Социологические исследования. Программа социологического исследования	28	8	20	4	6	10	6
Раздел 2. Измерение в социологическом исследовании. Шкалы и индексы	23	8	15	4	6	5	6
Раздел 3. Вопрос как инструмент социологического исследования	23	8	15	4	6	5	6
Раздел 4. Выборка в социологии	34	12	22	4	6	12	7
<b>Контроль промежуточной аттестации (час)</b>	<b>36</b>						
<b>Общий объем, часов</b>	<b>144</b>	<b>36</b>	<b>72</b>	<b>16</b>	<b>24</b>	<b>32</b>	<b>25</b>
<b>Форма промежуточной аттестации</b>	<b>экзамен</b>						
<b>Модуль 2 (Семестр 3)</b>							
Раздел 5. Опросные методы в социологическом исследовании	27	10	17	4	6	7	5
Раздел 6. Методы наблюдения и эксперимента в	27	10	17	4	6	7	5

Раздел, тема	Виды учебной работы, академических часов						
	Всего	Самостоятельная работа	Контактная работа обучающихся с педагогическими работниками				
			Всего	Лекционные занятия	Семинарские/практические занятия	Иная контактная работа	В том числе в форме практическая подготовка
социологическом исследовании							
Раздел 7. Анализ документов в социологическом исследовании	27	10	17	4	6	7	5
Раздел 8. Качественные методы в социологическом исследовании	27	10	17	4	6	7	5
Раздел 9. Обработка и анализ результатов социологического исследования. Подготовка и представление научного отчета	36	14	22	4	6	12	5
<b>Контроль промежуточной аттестации (час)</b>	<b>36</b>						
<b>Общий объем, часов</b>	<b>180</b>	<b>54</b>	<b>90</b>	<b>20</b>	<b>30</b>	<b>40</b>	<b>25</b>
<b>Форма промежуточной аттестации</b>	<b>Экзамен</b>						
<b>ИТОГО по дисциплине: Форма промежуточной аттестации</b>	<b>Экзамен 72</b>						
<b>Общий объем часов по дисциплине</b>	<b>324</b>	<b>90</b>	<b>162</b>	<b>36</b>	<b>54</b>	<b>72</b>	<b>50</b>

### Заочной формы обучения

Раздел, тема	Виды учебной работы, академических часов						
	Всего	Самостоятельная работа	Контактная работа обучающихся с педагогическими работниками				
			Всего	Лекционные занятия	Семинарские/практические занятия	В том числе в форме практической подготовки	Иная контактная работа
<b>Модуль 1 (Курс 1, Сессии 1- 2)</b>							
Раздел 1. Социологические исследования. Программа социологического исследования	35	29	6	2	4	2	
Раздел 2. Измерение в социологическом исследовании. Шкалы и индексы	33	29	4		2		
Раздел 3. Вопрос как инструмент социологического исследования	31	29	2		2		
Раздел 4. Выборка в социологии	36	32	4	2	4		
<b>Контроль промежуточной аттестации (час)</b>	<b>9</b>						
<b>Общий объем, часов</b>	<b>144</b>	<b>119</b>	<b>16</b>	<b>4</b>	<b>12</b>	<b>2</b>	
<b>Форма промежуточной аттестации</b>	<b>Экзамен 9</b>						
<b>Модуль 2 (Курс 1, Сессии 3-4)</b>							
Раздел 5. Опросные методы в социологическом исследовании	36	30	6	2	4	2	

Раздел, тема	Виды учебной работы, академических часов						
	Всего	Самостоятельная работа	Контактная работа обучающихся с педагогическими работниками				
			Всего	Лекционные занятия	Семинарские/практические занятия	<i>В том числе в форме практической подготовки</i>	Иная контактная работа
Раздел 6. Методы наблюдения и эксперимента в социологическом исследовании	34	30	4	2	2		
Раздел 7. Анализ документов в социологическом исследовании	34	30	4	2	2		
Раздел 8. Качественные методы в социологическом исследовании	32	30	2		2		
Раздел 9. Обработка и анализ результатов социологического исследования. Подготовка и представление научного отчета	35	31	4	2	2		
<b>Контроль промежуточной аттестации (час)</b>	<b>9</b>						
<b>Общий объем, часов</b>	<b>180</b>	<b>151</b>	<b>20</b>	<b>8</b>	<b>12</b>	<b>2</b>	
<b>Форма промежуточной аттестации</b>	<b>Экзамен</b>						
<b>ИТОГО по дисциплине: Форма промежуточной аттестации</b>	<b>Экзамен 18</b>						



Раздел, тема	Виды учебной работы, академических часов						
	Всего	Самостоятельная работа	Контактная работа обучающихся с педагогическими работниками				
			Всего	Лекционные занятия	Семинарские/практические занятия	<i>В том числе в форме практической подготовки</i>	Иная контактная работа
<b>Общий объем часов по дисциплине</b>	<b>324</b>	<b>270</b>	<b>36</b>	<b>12</b>	<b>24</b>	<b>4</b>	

**Заочной формы обучения с применением дистанционных образовательных технологий обучения**

Раздел, тема	Виды учебной работы, академических часов						
	Всего	Самостоятельная работа	Контактная работа обучающихся с педагогическими работниками				
			Всего	Лекционные занятия	Семинарские/практические занятия	Иная контактная работа	<i>В том числе в форме практической подготовки</i>
<b>Модуль 1 (Курс 1, Сессии 1-2)</b>							
Раздел 1. Социологические исследования. Программа социологического исследования	36	30	6	2	2	2	2
Раздел 2. Измерение в социологическом	32	30	2			2	

Раздел, тема	Виды учебной работы, академических часов						
	Всего	Самостоятельная работа	Контактная работа обучающихся с педагогическими работниками				
			Всего	Лекционные занятия	Семинарские/практические занятия	Иная контактная работа	В том числе в форме практической подготовки
исследования. Шкалы и индексы							
Раздел 3. Вопрос как инструмент социологического исследования	32	30	2			2	
Раздел 4. Выборка в социологии	35	29	6	2	2	2	2
<b>Контроль промежуточной аттестации (час)</b>	<b>9</b>						
<b>Общий объем, часов</b>	<b>144</b>	<b>119</b>	<b>16</b>	<b>4</b>	<b>4</b>	<b>8</b>	<b>4</b>
<b>Форма промежуточной аттестации</b>	<b>Экзамен 9</b>						
<b>Модуль 2 (Курс 1, Сессии 3- 4)</b>							
Раздел 5. Опросные методы в социологическом исследовании	36	30	6	2	2	2	2
Раздел 6. Методы наблюдения и эксперимента в социологическом исследовании	32	30	2			2	
Раздел 7. Анализ документов в социологическом исследовании	34	30	4		2	2	
Раздел 8. Качественные методы	32	30	2			2	

Раздел, тема	Виды учебной работы, академических часов						
	Всего	Самостоятельная работа	Контактная работа обучающихся с педагогическими работниками				
			Всего	Лекционные занятия	Семинарские/практические занятия	Иная контактная работа	В том числе в форме практической подготовки
в социологическом исследовании							
Раздел 9. Обработка и анализ результатов социологического исследования. Подготовка и представление научного отчета	37	31	6	2	2	2	2
<b>Контроль промежуточной аттестации (час)</b>	<b>9</b>						
<b>Общий объем, часов</b>	<b>180</b>	<b>151</b>	<b>20</b>	<b>4</b>	<b>6</b>	<b>10</b>	<b>4</b>
<b>Форма промежуточной аттестации</b>	<b>Экзамен 9</b>						
<b>ИТОГО по дисциплине: Форма промежуточной аттестации</b>	<b>Экзамен 18</b>						
<b>Общий объем часов по дисциплине</b>	<b>324</b>	<b>270</b>	<b>36</b>	<b>8</b>	<b>10</b>	<b>18</b>	<b>8</b>

## РАЗДЕЛ 3. УЧЕБНО-МЕТОДИЧЕСКОЕ ОБЕСПЕЧЕНИЕ САМОСТОЯТЕЛЬНОЙ РАБОТЫ ОБУЧАЮЩИХСЯ ПО ДИСЦИПЛИНЕ

### 3.1. Виды самостоятельной работы обучающихся по дисциплине

Очная форма обучения

Раздел, тема	Всего	Виды самостоятельной работы обучающихся					
		Академическая активность, час	Форма академической активности	Выполнение практ. заданий, час	Форма практического задания	Рубежный текущий контроль, час	Форма рубежного текущего контроля
<b>Модуль 1. семестр 2</b>							
Раздел 1. Социологические исследования. Программа социологического исследования	8	3	Подготовка к лекционным и практическим занятиям, самостоятельное изучение раздела в ЭИОС	3	Контрольная работа	2	Компьютерное тестирование
Раздел 2. Измерение в социологическом исследовании. Шкалы и индексы	8	3	Подготовка к лекционным и практическим занятиям, самостоятельное изучение раздела в ЭИОС	3	Контрольная работа	2	Компьютерное тестирование
Раздел 3. Вопрос как инструмент социологического исследования	8	3	Подготовка к лекционным и практическим занятиям, самостоятельное изучение раздела в ЭИОС	3	Контрольная работа	2	Компьютерное тестирование
Раздел. 4 Выборка в социологии	12	5	Подготовка к лекционным и практическим занятиям, самостоятельное изучение раздела в ЭИОС	5	Контрольная работа	2	Компьютерное тестирование
<b>Общий объем по модулю/семестру, часов</b>	<b>36</b>	<b>14</b>		<b>14</b>		<b>8</b>	
<b>Модуль 2. семестр 3</b>							
Раздел 5. Опросные методы в социологическом исследовании	10	4	Подготовка к лекционным и практическим занятиям, самостоятельное изучение раздела в ЭИОС	4	Контрольная работа	2	Компьютерное тестирование

Раздел 6. Методы наблюдения и эксперимента в социологическом исследовании	10	4	Подготовка к лекционным и практическим занятиям, самостоятельное изучение раздела в ЭИОС	4	Контрольная работа	2	Компьютерное тестирование
Раздел 7. Анализ документов в социологическом исследовании	10	4	Подготовка к лекционным и практическим занятиям, самостоятельное изучение раздела в ЭИОС	4	Контрольная работа	2	Компьютерное тестирование
Раздел 8. Качественные методы в социологическом исследовании	10	4	Подготовка к лекционным и практическим занятиям, самостоятельное изучение раздела в ЭИОС	4	Контрольная работа	2	Компьютерное тестирование
Раздел 9. Обработка и анализ результатов социологического исследования. Подготовка и представление научного отчета	14	6	Подготовка к лекционным и практическим занятиям, самостоятельное изучение раздела в ЭИОС	6	Контрольная работа	2	Компьютерное тестирование
<b>Общий объем по модулю/семестру, часов</b>	<b>54</b>	<b>22</b>		<b>22</b>		<b>10</b>	
<b>Общий объем по дисциплине, часов</b>	<b>90</b>	<b>36</b>		<b>36</b>		<b>18</b>	

Заочная форма обучения

Раздел, тема	Всего	Виды самостоятельной работы обучающихся					
		Академическая активность, час	Форма академической активности	Выполнение практ. заданий, час	Форма практического задания	Рубежный текущий контроль, час	Форма рубежного текущего контроля
<b>Модуль 1. (Курс 1, Сессии 1- 2)</b>							

Раздел 1. Социологические исследования. Программа социологического исследования	29	13	Подготовка к лекционным и практическим занятиям, самостоятельное изучение раздела в ЭИОС	14	Контрольная работа	2	Компьютерное тестирование
Раздел 2. Измерение в социологическом исследовании. Шкалы и индексы	29	13	Подготовка к лекционным и практическим занятиям, самостоятельное изучение раздела в ЭИОС	14	Контрольная работа	2	Компьютерное тестирование
Раздел 3. Вопрос как инструмент социологического исследования	29	13	Подготовка к лекционным и практическим занятиям, самостоятельное изучение раздела в ЭИОС	14	Контрольная работа	2	Компьютерное тестирование
Раздел. 4 Выборка в социологии	32	16	Подготовка к лекционным и практическим занятиям, самостоятельное изучение раздела в ЭИОС	14	Контрольная работа	2	Компьютерное тестирование
<b>Общий объем по модулю/семестру, часов</b>	<b>119</b>	<b>55</b>		<b>56</b>		<b>8</b>	
<b>Модуль 2 (Курс 1, Сессии 3-4)</b>							
Раздел 5. Опросные методы в социологическом исследовании	30	14	Подготовка к лекционным и практическим занятиям, самостоятельное изучение раздела в ЭИОС	14	Контрольная работа	2	Компьютерное тестирование
Раздел 6. Методы наблюдения и эксперимента в социологическом исследовании	30	14	Подготовка к лекционным и практическим занятиям, самостоятельное изучение раздела в ЭИОС	14	Контрольная работа	2	Компьютерное тестирование
Раздел 7. Анализ документов в социологическом исследовании	30	14	Подготовка к лекционным и практическим занятиям, самостоятельное изучение раздела в ЭИОС	14	Контрольная работа	2	Компьютерное тестирование
Раздел 8. Качественные методы в социологическом исследовании	30	14	Подготовка к лекционным и практическим занятиям, самостоятельное изучение раздела в ЭИОС	14	Контрольная работа	2	Компьютерное тестирование

Раздел 9. Обработка и анализ результатов социологического исследования. Подготовка и представление научного отчета	31	20	Подготовка к лекционным и практическим занятиям, самостоятельное изучение раздела в ЭИОС	9	Контрольная работа	2	Компьютерное тестирование
<b>Общий объем по модулю/семестру, часов</b>	<b>151</b>	<b>76</b>		<b>65</b>		<b>10</b>	
<b>Общий объем по дисциплине, часов</b>	<b>270</b>	<b>131</b>		121		18	

Заочная форма обучения с применением дистанционных образовательных технологий

Раздел, тема	Всего	Виды самостоятельной работы обучающихся					
		Академическая активность, час	Форма академической активности	Выполнение практ. заданий, час	Форма практического задания	Рубежный текущий контроль, час	Форма рубежного текущего контроля
<b>Модуль 1. (Курс 1, Сессии 1- 2)</b>							
Раздел 1. Социологические исследования. Программа социологического исследования	30	18	Подготовка к лекционным и практическим занятиям, самостоятельное изучение раздела в ЭИОС	10	Контрольная работа	2	Компьютерное тестирование
Раздел 2. Измерение в социологическом исследовании. Шкалы и индексы	30	18	Подготовка к лекционным и практическим занятиям, самостоятельное изучение раздела в ЭИОС	10	Контрольная работа	2	Компьютерное тестирование
Раздел 3. Вопрос как инструмент социологического исследования	30	18	Подготовка к лекционным и практическим занятиям, самостоятельное изучение раздела в ЭИОС	10	Контрольная работа	2	Компьютерное тестирование

Раздел. 4 Выборка в социологии	29	17	Подготовка к лекционным и практическим занятиям, самостоятельное изучение раздела в ЭИОС	10	Контрольная работа	2	Компьютерное тестирование
<b>Общий объем по модулю/семестру, часов</b>	<b>119</b>	<b>71</b>		<b>40</b>		<b>8</b>	
<b>Модуль 2. (Курс 1, Сессии 3-4)</b>							
Раздел 5. Опросные методы в социологическом исследовании	30	18	Подготовка к лекционным и практическим занятиям, самостоятельное изучение раздела в ЭИОС	10	Контрольная работа	2	Компьютерное тестирование
Раздел 6. Методы наблюдения и эксперимента в социологическом исследовании	30	18	Подготовка к лекционным и практическим занятиям, самостоятельное изучение раздела в ЭИОС	10	Контрольная работа	2	Компьютерное тестирование
Раздел 7. Анализ документов в социологическом исследовании	30	18	Подготовка к лекционным и практическим занятиям, самостоятельное изучение раздела в ЭИОС	10	Контрольная работа	2	Компьютерное тестирование
Раздел 8. Качественные методы в социологическом исследовании	30	18	Подготовка к лекционным и практическим занятиям, самостоятельное изучение раздела в ЭИОС	10	Контрольная работа	2	Компьютерное тестирование
Раздел 9. Обработка и анализ результатов социологического исследования. Подготовка и представление научного отчета	31	14	Подготовка к лекционным и практическим занятиям, самостоятельное изучение раздела в ЭИОС	15	Контрольная работа	2	Компьютерное тестирование
<b>Общий объем по модулю/семестру, часов</b>	<b>151</b>	<b>86</b>		<b>55</b>		<b>10</b>	
<b>Общий объем по дисциплине, часов</b>	<b>270</b>	<b>157</b>		<b>95</b>		<b>18</b>	



### 3.2. Методические указания к самостоятельной работе по дисциплине (модулю)

#### **РАЗДЕЛ 1. Социологические исследования. Программа социологического исследования**

**Цель:** Дать представление о социологическом исследовании, описать его возможности и ограничения. Дать представление о структуре программы социологического исследования методом опроса. Привить студентам способность самостоятельно формулировать цели, ставить конкретные задачи научных исследований в различных областях социологии и решать их с помощью современных исследовательских методов (в целом, навыки составления программы социологического исследования как документа, определяющего стратегию и тактику научного поиска, раскрыть ее сущность, структуру и особенности обоснования (ОПК-3, ПК-2)

#### **Перечень изучаемых элементов содержания**

Структура социологического знания и место в ней социологического исследования. Направленность социологического исследования на описание и анализ социальных систем как социальных организмов в единстве экономических, политических, культурных и других сторон социальной деятельности людей, возникающих в процессе этой деятельности социальных отношений во взаимосвязи и взаимодействии объективных и субъективных, материальных и духовных факторов. Социологическое исследование как вид коллективной систематической познавательной профессиональной деятельности, один из основных способов развития социологического знания, направленный на получение новой информации, на изучение определенных проблем на основе специальных методов - наблюдения, опроса, анализа документов, эксперимента и т.д.

Выбор вида социологического исследования как методологическая и методическая проблема. Теоретико-социологические и прикладные социологические исследования. Классификация прикладных социологических исследований по глубине проникновения в проблему (разведывательные, описательные, аналитические), характеру получаемой информации (социально-статистические, социально-квалиметрические, социоинженерные, экспериментальные), использованному методу (наблюдения, опросы, контент-анализы и др.), частоте обращения к объекту исследования (точечные и повторные: мониторинговые, рейтинговые, панельные, трендовые, когортные, лонгитюдные и т.п.), охвату генеральной совокупности (сплошные и выборочные), другим основаниям (пилотажные и основные, оперативные и академические).

Понятие программы социологического исследования. Программа как документ, содержащий концепцию исследовательского проекта, его методологические, методические, технические и организационные решения. Значение программы в социологическом исследовании. Необходимость, эксплицированность (ясность, четкость), гибкость, логическая последовательность и другие требования к программе. Виды программ и их структура. Последовательность действий социолога при разработке программы. Методологический раздел программы. Анализ проблемной ситуации, формулировка проблемы, определение объекта и предмета исследования, цели и задач. Интерпретация понятий концепции исследования. Системный анализ объекта исследования. Выдвижение и формулировка гипотез. Процедурный (методический или процедурно-методический) раздел программы. Обоснование методов сбора эмпирической социологической информации, единиц инструментария и сценария их

использования. Определение обследуемой совокупности единиц исследования. Обоснование характера и форм обработки и анализа полученной информации. Рабочий план исследования. Определение порядка сбора, обработки и анализа первичной социологической информации. Сетевой график исследовательских мероприятий с расчетами временных, финансовых, людских и других затрат. Пилотаж и проверка программных установок. Учет результатов пилотажного исследования при доработке программы.

### **Вопросы для самоподготовки:**

1. Дайте определение социологическому исследованию.
2. Назовите функции социологического исследования
3. Опишите цели, которые можно реализовать с помощью проведения социологического исследования
4. Раскройте структуру социологического исследования
5. Назовите виды социологических исследований.
6. Классифицируйте социологические исследования по характеру получаемой информации
7. Раскройте суть теоретических и прикладных социологических исследований
8. Опишите алгоритм выбора типа социологического исследования
9. Назовите элементы структуры социологического исследования
10. Чем вызвана необходимость составления программы в научном исследовании?
11. В чем состоит специфика разработки программы социологического исследования в отличие от разработки программ других типов исследований?
12. Каким требованиям должна отвечать программа социологического исследования? Какие функции выполняет программа социологического исследования?
13. Осуществление каких процессов научно-исследовательской деятельности предполагает структура программы социологического исследования? Охарактеризуйте их с точки зрения необходимости, последовательности и взаимообусловленности.

## **РАЗДЕЛ 2. Измерение в социологическом исследовании. Шкалы и индексы**

**Цель:** привить навыки шкалирования и индексирования; обсудить технологию измерения в социологическом исследовании. выработать умения и навыки самостоятельной работы студентов по проектированию индексов (ОПК-3, ПК-2)

### **Перечень изучаемых элементов содержания**

Измерение как процедура, при помощи которой свойства явления или процесса, рассматриваемые в ходе исследования как носители определенных отношений между ними и как таковые составляющие эмпирическую систему, отображаются в некоторую математическую систему с соответствующими отношениями между ее элементами. Понятие шкалы, или алгоритма, с помощью которого осуществляется измерение, и шкальных значений. Виды шкал: шкала наименований (номинальная шкала, шкала-меню), порядковая (ранговая) шкала, интервальная (метрическая) шкала и другие. Индекс и этапы его конструирования: перевод понятия в индикаторы, перевод индикаторов в переменные, перевод переменных в индекс, оценка индекса. Обоснование надежности, обоснованности и точности измерения.

### **Вопросы для самоподготовки:**

1. В чем сущность измерения как центральной процедуры социологического исследования?
2. Какие виды шкал существуют и какие задачи можно решить с помощью каждого из видов шкал?
3. Охарактеризуйте содержание процесса конструирования индекса и его основных этапов.
4. Как обеспечить надежность, обоснованность и точность социологического измерения?

### **РАЗДЕЛ 3. Вопрос как инструмент социологического исследования**

**Цель:** привить навыки конструирования вопросов; обсудить технологию конструирования вопросов в социологической инструментальной методике. выработать умения и навыки самостоятельной работы студентов по проектированию инструментальной методике социологического исследования (ОПК-3, ПК-2)

#### **Перечень изучаемых элементов содержания**

Вопрос как элементарный инструмент сбора первичной социологической информации. Логические критерии оценки вопроса. Основные требования к вопросам. Познавательные возможности вопросов. Основные концепции вопроса. Логическая структура вопроса. Конструирование вопросов. Функции вопроса. Валидность и релевантность вопроса. Классификация вопросов. Логические ошибки вопросов. Проблема неответивших в социологическом исследовании.

#### **Вопросы для самоподготовки:**

1. Опишите процедуру «закрытия» вопроса
2. Назовите основные структурные элементы вопроса
3. Перечислите основные типы вопросов
4. Опишите взаимосвязь конструкции вопроса и шкалы
5. Назовите основные логические ошибки вопросов

### **РАЗДЕЛ 4. Выборка в социологическом исследовании**

**Цель:** выработать навыки формирования и расчета выборочной совокупности социологического исследования; обсудить технологию формирования выборки в социологическом исследовании (ОПК-3, ПК-2)

#### **Перечень изучаемых элементов содержания**

Характеристика выборочного метода. Применение выборочного метода в социологических исследованиях. Основные нормативные требования к его использованию. Алгоритм построения выборки. Описание объекта исследования и генеральной совокупности. Основа выборки. Выделение единиц отбора и анализа. Выбор типа выборки. Обоснование объема выборки. Репрезентативность выборочного исследования. Понятие репрезентативности. Погрешность выборки. Случайные и систематические ошибки. Дисперсия как разброс отдельных значений признаков. Оценка моделирования генеральной совокупности по выборочным данным. Способы оценки: точечная оценка; интервальные оценки; проверка статистических гипотез. Качество оценки: несмещенность, состоятельность, эффективность. Построение выводов об условиях экстраполяции результатов выборочного исследования на генеральную совокупность.

### **Вопросы для самоподготовки:**

1. Выявление системы показателей генеральной совокупности, выражающих ее качественные и количественные характеристики, с использованием имеющихся данных и пилотажного исследования.
2. Нахождение основ выборки и оценка их с точки зрения полноты, точности, адекватности, удобства работы при отборе единиц исследования.
3. Определение типа выборки. Разработка рекомендаций для формирования выборки в полевых условиях.
4. Репрезентативность выборки как проблема экстраполяции результатов, полученных в выборочном исследовании, на всю генеральную совокупность.

### **РАЗДЕЛ 5. Опросные методы в социологическом исследовании**

**Цель:** привить навыки разработки инструментария в рамках опросных методов, определить их перспективы и область применения в социологии (ОПК-3, ПК-2)

#### **Перечень изучаемых элементов содержания**

Опросные методы и специфика их применения в социологии. Недостатки и преимущества опросных методов. Необходимость комплексного применения качественных и количественных методов при изучении социальной реальности - "триангуляция подходов". Специфика эмпирических "количественных" данных. Этапы социологического исследования, на которых применимы те или иные количественные методы.

Анкетный опрос (анкетирование) как способ общения исследователя с респондентом. Его возможности и ограничения. Условия и критерии применения. Социологическая анкета как опросный документ. Логико-концептуальная схема анкеты. Композиция и графика анкеты с учетом характера получения информации. Вводное обращение и инструкция респонденту. Анкетирование как процесс: этапы и динамика развития опроса. Особенности проведения анкетных опросов, различающихся по месту проведения (жилой микрорайон, производство, учебное учреждение, целевая аудитория), способу доставки (почтовое, прессовое, раздаточное, или курьерское), степени участия анкетера (очное, заочное), численности опрашиваемых (индивидуальное, групповое). Проблема анонимности при анкетных опросах. Приемы, повышающие внимание респондента. Необходимые условия организации и проведения анкетирования, повышения качества получаемой информации.

Интервьюирование как особая форма социологического опроса. Функциональное отличие интервьюирования от анкетирования. Возможности и ограничения интервьюирования. Логика опроса при интервьюировании и психология его восприятия респондентом. "Эффект интервьюера". Классификация интервью по степени формализации; по уровню подготовленности респондента: директивные и недирективные, способу организации: групповые и индивидуальные. Телефонный опрос как разновидность интервьюирования. Ситуация интервьюирования как совокупность внешних и внутренних факторов, способных оказывать воздействие на ход и результаты получения первичной социологической информации. Задача выбора или создания ситуации интервьюирования как функция социолога. Требование единства ситуации при проведении массовых интервью. Структурные элементы ситуации интервьюирования: место проведения, время, продолжительность и пр. Респондент в ситуации интервью.

Требования к личности интервьюера и его профессиональной подготовке. Принципы организации работы интервьюеров. Контроль за работой интервьюеров.

#### **Вопросы для самоподготовки:**

1. Общие черты опросных методов. В чем их принципиальное отличие от других методов сбора эмпирической информации?
2. Область применения опросных методов.
3. Этапы социологического исследования, на которых применяются те или иные количественные методы.
4. Анкетный опрос как опосредованное взаимодействие исследователя и респондента.
5. Виды анкетирования.
6. Архитектоника анкеты.
7. Пилотаж и проверка качества методических решений в анкетном документе.
8. Сфера применения интервью в социологическом исследовании.
9. Классификация видов интервью.
10. Интервьюер: требования к подбору, характеру подготовки и поведению в поле.
11. Ситуация и техника интервьюирования.

#### **РАЗДЕЛ 6. Методы наблюдения и эксперимента в социологическом исследовании**

*Цель:* привить навыки разработки инструментария в рамках методов наблюдения и эксперимента, определить их перспективы и область применения в социологии (ОПК-3, ПК-2)

#### **Перечень изучаемых элементов содержания**

Наблюдение как прямая регистрация событий исследователем (очевидцем) с помощью кино- и фотоаппарата, других технических средств или ручки и листа бумаги. Отличие научного наблюдения от обыденного. Особенности социологического наблюдения. Соотношение метода наблюдения с другими методами сбора социологической информации. Сфера применения. Наблюдение в социальной практике. Классификация видов наблюдения, их характеристика. Возможности ограничения разных видов наблюдения. Планирование социологического наблюдения и разработка его программы. Объект и предмет наблюдения. Условия его проведения. Обоснование целей и задач. Выбор единиц и определение категорий наблюдения. Инструментарий наблюдения. Подготовка наблюдателей. Использование технических средств в наблюдении. Специфика обработки результатов наблюдения. Проблемы надежности и достоверности результатов наблюдения.

Эксперимент в естественных и общественных науках. Основные черты социального эксперимента. Специфика использования эксперимента в социологических исследованиях, его возможности и границы применения. Программа эксперимента и роль в ней обоснования гипотез. Классификация экспериментов по характеру объекта и предмета исследования, специфике поставленных задач, особенностям экспериментальной ситуации, логической структуре доказательства гипотезы и др. Планирование и основные этапы в подготовке и постановке эксперимента. Структура экспериментальной ситуации. Переменные и их измерение. Внешняя и внутренняя валидность эксперимента. Анализ результатов эксперимента.

#### **Вопросы для самоподготовки:**

1. Сущность и особенности наблюдения.
2. Классификация и виды наблюдений.
3. Планирование наблюдения и разработка его программы, выбор признаков, единиц и категорий наблюдения.
4. Инструментарий наблюдения и его разновидности.
5. Разновидности метода наблюдения: общая характеристика.
6. Программа метода наблюдения: специфика формирования.
7. Включенное наблюдение: ограничения в применении, функциональные возможности метода.
8. Специфика социального эксперимента и учет ее в социологическом исследовании.
9. Виды социальных экспериментов, их назначение и организация.

## **РАЗДЕЛ 7. Анализ документов в социологическом исследовании**

**Цель:** привить навыки разработки инструментария в рамках метода анализа документов, определить его перспективы и область применения в социологии (ОПК-3, ПК-2)

### **Перечень изучаемых элементов содержания**

Понятие документа в социологии. Классификация документов. Методы анализа документов. Оценка документов с точки зрения их адекватности, надежности, достоверности.

Методы анализа документов: неформализованный (традиционный, классический) анализ документов и формализованный (качественный контент-анализ). Традиционный анализ документов, основанный на понимающем восприятии текста, звука, изображения, на выделении смысловых блоков идей, утверждений, мнений в соответствии с целями исследования. Достоинства и недостатки традиционного анализа. “Внешний” и “внутренний” анализ документов.

Сущность контент-анализа как метода, состоящего в нахождении в документах, подлежащих счету признаков, черт или свойств, которые отражают их определенные существенные стороны, в привлечении к анализу группы аналитиков, работающих по единым (стандартизированным) правилам. Проблема квантификации (расчленения) документа на элементарные единицы. Собственно-социологический и лингвосоциологический подходы. Технология контент-анализа: обоснование документальных источников для получения первичной социологической информации и отбор документов, формирование системы категорий анализа, единиц анализа и единиц счета, разработка бланка контент-анализа и инструкции для кодировщиков, формирование группы аналитиков (кодировщиков) и проведение с ними инструктивных занятий по программе исследования, анализ документов, получение и обработка эмпирической информации, ее теоретическая интерпретация. Возможности и ограничения контент-анализа. Анализ документов как основной и вспомогательный метод социологического исследования.

### **Вопросы для самоподготовки:**

1. Контент-анализ документов и его отличие от традиционного метода анализа документов.
2. Опишите технологию контент-анализа документов.
3. Охарактеризуйте процесс формирования выборки в контент-аналитическом исследовании.
4. Традиционный метод анализа документов и особенности его применения.

5. Перечислите основные разновидности методов анализа документов.
6. Назовите наиболее распространенные разновидности документов.
7. Сформируйте классификатор контент-анализа объявлений на тему: «Поиск работы»

## **РАЗДЕЛ 8. Качественные методы в социологическом исследовании**

**Цель:** привить навыки разработки инструментария в рамках качественных методов, определить их перспективы и область применения в социологии (ОПК-3, ПК-2)

### **Перечень изучаемых элементов содержания**

Качественные методы и специфика их применения в социологии. Недостатки и преимущества качественных методов. Необходимость комплексного применения качественных и количественных методов при изучении социальной реальности - “триангуляция подходов”. Специфика эмпирических “качественных” данных. Этапы социологического исследования, на которых применимы те или иные качественные методы.

Интервьюирование как особая форма социологического опроса. Классификация интервью по степени формализации: неформализованные (нарративные, свободные, глубинные), полужформализованные (фокусированные, стандартизованные без плана) и формализованные, по особенностям процедуры проведения: интенсивные и экстенсивные, уровню подготовленности респондента: директивные и недирективные, способу организации: групповые (фокус-группы) и индивидуальные.

Глубинное интервью. Область применения метода. Специфика. Достоинства и недостатки. Практические задачи, решаемые методом глубинного интервью. Методика проведения глубинного интервью. Интервьюер в процессе глубинного интервью. Классификация глубинных интервью: по количеству респондентов; месту проведения; предметной направленности; степени контроля за ходом процедуры интервью. Техники проведения глубинного интервью. Отличия глубинного интервью от фокусированного. Применение глубинных интервью в эксплоративных исследованиях рынка, в диагностических и тактических исследованиях.

Групповая дискуссия, или метод фокус-групп, как способ выявления различий в понимании некоторой проблемы, события, явления жизни определенными группами людей. Критерии подбора участников групповой дискуссии. Модератор и его поведение в процессе коллективного обсуждения. Сценарий обсуждения. Использование технических средств для записи дискуссии. Анализ работы фокус-групп

Сущность метода экспертных оценок, его место в системе методов сбора социологической информации. Классификация экспертных опросов по характеру взаимосвязи экспертов между собой (очные и заочные), процедуре согласования оценок (одноразовые и итеративные), численности экспертов (индивидуальные и групповые). Критерии отбора экспертов. Разработка инструментария. Этап сбора экспертной информации. Методы обработки экспертных суждений: простого ранжирования, балльной оценки, множественных сравнений, попарных сравнений и т.д. Анализ экспертной информации. Сравнение результатов экспертного опроса с результатами массового опроса, с данными, полученными с помощью других методов социологических исследований.

Метод исследования случая в системе качественных методов. Глубинное изучение своеобразия объекта как специфика метода. Объекты преимущественного изучения: производственные коллективы, социальные элиты, религиозные секты, бомжи и другие замкнутые социальные группы. Технология использования метода исследования случая.

Всестороннее рассмотрение случая в единстве его взаимосвязей и динамике развития с выявлением групповых норм и ценностей, структуры ролей, системы управленческих и других отношений. Наблюдение, видеоматериалы, фокус-интервью, экспертные интервью, производственные характеристики и другие источники информации. Разработка рекомендаций для оптимизации функционирования социальной группы.

Истоки биографического метода в социологии. Биографический метод как способ изучения переживаний и воспоминаний одного лица, одной группы или одной организации в той форме, в которой это лицо, эта группа или организация интерпретирует свои переживания и воспоминания, и воссоздания исторической, развернутой во времени перспективы событий с включением версий, основанных на повседневном опыте, знании социальной жизни, которым располагают непривелигированные и “безгласные” социальные группы. Сбор биографического материала с использованием любого устного или письменного рассказа субъекта о событиях его жизни, с привлечением мемуаров других лиц, писем, официальных документов и т.п. Анализ и интерпретация биографического материала. Три основных типа “историй жизни”: полные, тематические и отредактированные.

### **Вопросы для самоподготовки:**

1. Общие черты качественных методов. В чем их принципиальное отличие от количественных?
2. Область применения качественных методов.
3. Этапы социологического исследования, на которых применяются те или иные качественные методы.
4. Опишите специфику качественного интервью.
5. Охарактеризуйте метод глубинного интервью. В чем его достоинства и недостатки.
6. Опишите технику проведения глубинного интервью. Какова классификация разновидностей глубинного интервью.
7. Составьте методический инструментарий для проведения глубинного интервью по предложенным преподавателем темам.
8. Перечислите основные навыки интервьюера, проводящего глубинное интервью.
9. Как осуществляется фиксация данных в процессе глубинного интервью.
10. Каким образом осуществляется процесс интерпретации данных, полученных методом глубинного интервью?
11. Становление метода фокус-групп.
12. Технология проведения фокусированного интервью.
13. Анализ и интерпретация полученных результатов.
14. Опишите область применения метода фокусированного интервью, его достоинства и недостатки.
15. Какова схема проведения фокус-группы? Что регламентируется в «сценарии» проведения фокус-группы?
16. Сформулируйте основные требования к форме и месту проведения фокус-группы.
17. Как производится рекрутинг участников фокусированного интервью?
18. Какова роль модератора в процессе проведения фокус-группы? Рекомендации модератору по ведению фокус-групп.
19. Типология фокус-групп.
20. Составьте методический инструментарий для проведения фокусированного интервью по предложенным преподавателем темам.
21. Назначение и возможности метода экспертных оценок в социологии.



22. Классификация разновидностей (техник) метода экспертных оценок.
23. Критерии отбора экспертов. Этапы формирования экспертной оценки.
24. Использование результатов, полученных с применением метода экспертных оценок на практике и сопоставление их с результатами массовых опросов.
26. Назначение и возможности метода исследования случая в социологии.
27. Объекты изучения методом исследования случая.
28. Технология применения метода исследования случая.
29. Источники эмпирической информации, используемые в исследованиях, осуществляемых методом case study.
30. Истоки биографического метода в социологии.
31. Технология проведения социологического исследования с помощью биографического метода.
32. Объекты (материал) для изучения биографическим методом. Сбор биографического материала как одна из главных составляющих биографического метода.
33. Интерпретация данных как одна из ключевых проблем при применении биографического метода.

## **РАЗДЕЛ 9. Обработка и анализ результатов социологического исследования.**

### **Подготовка и представление научного отчета**

**Цель:** анализировать результаты исследовательской работы: углубить знания о результирующей части социологического исследования и перевести их на язык умений (ОПК-3, ПК-2)

#### **Перечень изучаемых элементов содержания**

Обработка первичной (индивидуальной) социологической информации и получение вторичной (совокупной). Основные этапы обработки: редактирование и кодирование информации, ввод данных в компьютерную программу, проверка качества данных и коррекция ошибок, статистический анализ с применением математико-статистических методов. Методы многомерного анализа: кластерный, корреляционный, регрессивный, факторный и др. Редактирование и кодирование информации. Создание переменных. Первичные методы обработки исходной информации (группировка, классификация). Вторичные методы обработки информации (методы графического представления данных).

Обобщение или теоретическая интерпретация (теоретическая обработка), как совокупность действий, осуществляемых исследователем в процессе изучения полученных тем или иным образом данных с целью формирования определенных представлений о характере явления или процесса, описываемого этими данными. Определение круга пользователей и адресатов рассылки обобщенных материалов. Подготовка научных отчетов, записок, публикаций и т.п.

Научный отчет как основной результирующий документ социологического исследования, имеющий административное, юридическое и финансовое значение. Структура отчета. Требования к языку и стилю. Технические правила оформления. Этапы и процедуры составления. Типичные ошибки, проблемы и трудности в составлении научного отчета. Концепции формирования научного отчета.

#### **Вопросы для самоподготовки:**

1. Какая информация в социологии называется первичной?
2. Какую информацию социологи называют «вторичной»?

3. Назовите основные этапы обработки данных в социологии.
4. Назовите методы анализа данных в социологии.
5. Определите переменную в социологии.
6. Назовите первичные методы обработки исходной информации.
7. Перечислите вторичные методы обработки социологической информации.
8. Опишите процесс теоретической интерпретации данных.
9. Кто может быть включен в рассылку материалов социологического исследования?
10. Как осуществляется интерпретация данных в зависимости от их типа (количественные, качественные)?
11. Основные требования к подготовке полевых социологических документов для обработки.
12. Методы компьютерной обработки первичной социологической информации.
13. Научный отчет как основной результирующий документ социологического исследования.
14. Какие концепции формирования научных отчетов Вы знаете?

## ПРАКТИЧЕСКОЕ ЗАДАНИЕ К РАЗДЕЛУ 1

**Форма практического задания:** контрольная работа – программа социологического исследования (часть первая).

**Цель:** Выработать практические навыки у студентов решения проблем с помощью методов и средств социологии (ОПК-3, ПК-2).

Программой изучения курса предусмотрена контрольная работа. Она носит методологический и методический характер, имеет целью формирование навыков составления программы социологического исследования и является обязательным элементом учебного процесса в ходе изучения дисциплины.

Выбор проблемной ситуации «содержательной темы» осуществляется самим обучающимся и согласуется с преподавателем, организующим групповые занятия, после лекций, прослушанных обучающимися на потоке. Критерии выбора: актуальность, новизна, практическая значимость.

После выбора проблемной ситуации начинается творческий процесс составления программы социологического исследования, аналогичный работе, осуществляемой на практике.

Назначение первой части контрольной работы – закрепить знания методологической части программы социологического исследования.

Исходя из этого, обучающийся осуществляет в выбранном предметном поле:

- анализ проблемной ситуации;
- формулирование проблемы (основного противоречия);
- выделение объекта и предмета исследования;
- определение цели и задач;
- интерпретация основных понятий исследования;
- выдвижение гипотез.

Таким образом, с помощью контрольной работы формируется программа социологического исследования, которая может быть в дальнейшем использована при наличии заказчика и финансирования, а также в рамках сбора эмпирической информации для выпускной квалификационной работы.

Контрольная работа должна быть грамотно и аккуратно оформлена, а также напечатана на компьютере. На титульном листе каждой из них требуется указать изучаемый курс, тему контрольной работы, Ф.И.О. исполнителя (обучающегося) и научного руководителя (преподавателя, ведущего семинарские занятия в группе), дату написания работы. Особое внимание в тексте необходимо уделить техническому и графическому оформлению единиц инструментария. Все листы каждой из контрольных работ должны быть пронумерованы (титульный лист не нумеруется, его номер пропускается) и сброшюрованы (прошиты).

### Примерный перечень тем контрольных работ к разделу 1:

1. Уровень преступности в современной России
2. Организация быта и досуга студенческой молодежи в г. Москве
3. Трудоустройство выпускника московского вуза
4. Адаптация супругов в межнациональном браке
5. Уровень безработицы в молодежной среде
6. Ценностные ориентации вузовской молодежи г. Москвы
7. Гендерные аспекты безработицы в современной России
8. Социальная дискриминация женщин в современной России
9. Уровень компьютерной преступности в современном российском обществе
10. Мотивы подростков, побуждающие к употреблению наркотических средств
11. Уровень наркотизации молодежи современного российского общества
12. Отношение к социальной рекламе населения современной России
13. Социальная защита матерей-одиночек в современной России
14. Социальная адаптация военнослужащих, уволенных в запас из рядов российской армии
15. Туристические предпочтения молодых россиян
16. Досуговая деятельность современной российской молодежи
17. Уровень алкоголизма в молодежной среде России
18. Образ жизни современной студенческой молодежи
19. Социокультурная адаптация детей мигрантов в современном российском обществе
20. Уровень рождаемости в современной России
21. Уровень жизни людей пенсионного возраста в современной России
22. Стил жизни современной студенческой молодежи
23. Профессиональный выбор современной московской молодежи
24. Качество медицинского обслуживания в городских поликлиниках г. Москвы
25. Трудовая занятость московских студентов

Критерии оценки контрольной работы:

Педагогический работник оценивает контрольную работу по стобальной шкале оценок:

Сумма баллов	Оценка
85-100	Отлично/зачтено
75-84	Хорошо/зачтено
65-74	Удовлетворительно/зачтено
1-64	Неудовлетворительно/незачтено
0	не аттестован

## ПРАКТИЧЕСКОЕ ЗАДАНИЕ К РАЗДЕЛУ 2

**Форма практического задания:** контрольная работа

**Цель:** Выработать практические навыки у студентов формирования шкал (ОПК-3, ПК-2).

Контрольная работа. Сформировать вопросы по предложенным типам шкал с кодировкой для обработки.

Типы шкал:

1. Номинальная шкала
2. Порядковая шкала
3. Интервальная шкала
4. Шкала отношений

**Содержание контрольной работы:**

Программой изучения курса предусмотрена контрольная работа (формирование вопросов с учетом требований определенных типов шкал). Она носит методологический и методический характер, имеет целью формирование навыков генерации вопросов и является обязательным элементом учебного процесса в ходе изучения дисциплины.

Контрольная работа должна быть грамотно и аккуратно оформлена, а также напечатана на компьютере. На титульном листе каждой из них требуется указать изучаемый курс, тему контрольной работы, Ф.И.О. исполнителя (обучающегося) и научного руководителя (преподавателя, ведущего семинарские занятия в группе), дату написания работы. Особое внимание в тексте необходимо уделить техническому и графическому оформлению.

**Критерии оценки контрольной работы:**

Педагогический работник оценивает гайд по стобальной шкале оценок:

Сумма баллов	Оценка
85-100	Отлично/зачтено
75-84	Хорошо/зачтено
65-74	Удовлетворительно/зачтено
1-64	Неудовлетворительно/незачтено
0	не аттестован

## ПРАКТИЧЕСКОЕ ЗАДАНИЕ К РАЗДЕЛУ 3

Контрольная работа. Сформировать анкету из 12 вопросов для онлайн-опроса с обращением и инструкцией к респондентам, с применением техники блокировки и разделением общего количества вопросов на четыре равные блока. Сформируйте целевую выборку по параметрам квот для проведения онлайн-опроса.

**Форма практического задания:** контрольная работа

**Цель:** Выработать практические навыки у студентов формирования анкет (ОПК-3, ПК-2).

Содержание контрольной работы:

Программой изучения курса предусмотрена контрольная работа (формирование анкет и выборки для онлайн-опроса). Она носит методологический и методический характер, имеет целью формирование навыков генерации анкет и является обязательным элементом учебного процесса в ходе изучения дисциплины.

Контрольная работа должна быть грамотно и аккуратно оформлена, а также напечатана на компьютере. На титульном листе каждой из них требуется указать изучаемый курс, тему контрольной работы, Ф.И.О. исполнителя (обучающегося) и научного руководителя (преподавателя, ведущего семинарские занятия в группе), дату написания работы. Особое внимание в тексте необходимо уделить техническому и графическому оформлению.

#### ***Критерии оценки контрольной работы:***

Педагогический работник оценивает анкету по столбальной шкале оценок:

<b>Сумма баллов</b>	<b>Оценка</b>
85-100	Отлично/зачтено
75-84	Хорошо/зачтено
65-74	Удовлетворительно/зачтено
1-64	Неудовлетворительно/незачтено
0	не аттестован

### **ПРАКТИЧЕСКОЕ ЗАДАНИЕ К РАЗДЕЛУ 4**

#### **Содержание практической работы:**

Программой изучения курса предусмотрена практическая работа с калькулятором выборки на ресурсе <http://onixresearch.ru/kalkulyatsiya/> (расчет необходимого размера выборки; расчет доверительного интервала). Она носит методологический и методический характер, имеет целью формирование навыков планирования выборки и является обязательным элементом учебного процесса в ходе изучения дисциплины. Студент должен спланировать расчет выборки и расчет доверительного интервала в конкретном социологическом исследовании.

Контрольная работа должна быть грамотно и аккуратно оформлена, а также напечатана на компьютере. На титульном листе каждой из них требуется указать изучаемый курс, тему контрольной работы, Ф.И.О. исполнителя (обучающегося) и научного руководителя (преподавателя, ведущего семинарские занятия в группе), дату написания работы. Особое внимание в тексте необходимо уделить техническому и графическому оформлению.

#### **Практическая работа. Работа с калькулятором выборки на ресурсе <http://onixresearch.ru/kalkulyatsiya/>**

- 1. Расчет необходимого размера выборки**
- 2. Расчет доверительного интервала**

### Расчет размера выборки

Доверительная вероятность  
("уверенность", "надежность")

- 85%  90%  
 95%  97%  
 99%  99,7%

Доверительный интервал  
("погрешность"  $\pm$  %)

5

Генеральная совокупность  
("всего респондентов")

Требуемый размер выборки

### Расчет доверительного интервала ("погрешность", $\pm$ % )

Доверительная вероятность  
("уверенность", "надежность")

- 85%  90%  
 95%  97%  
 99%  99,7%

Размер выборки, человек

Генеральная совокупность

Процент ответов

50

Доверительный интервал ( $\pm$  %)

### Критерии оценки контрольной работы:

Педагогический работник оценивает гайд по стобальной шкале оценок:

Сумма баллов	Оценка
85-100	Отлично/зачтено
75-84	Хорошо/зачтено
65-74	Удовлетворительно/зачтено
1-64	Неудовлетворительно/незачтено
0	не аттестован

### ПРАКТИЧЕСКОЕ ЗАДАНИЕ К РАЗДЕЛУ 5

Контрольная работа. формирование бланка глубинного интервью с применением проективных методик для проведения глубинного интервью из 12 вопросов.

**Форма практического задания:** контрольная работа

**Цель:** Выработать практические навыки у студентов формирования бланка глубинного интервью (ОПК-3, ПК-2).

Контрольная работа носит методологический и методический характер, имеет целью формирование навыков генерации бланков интервью и является обязательным элементом учебного процесса в ходе изучения дисциплины.

Контрольная работа должна быть грамотно и аккуратно оформлена, а также напечатана на компьютере. На титульном листе каждой из них требуется указать изучаемый курс, тему контрольной работы, Ф.И.О. исполнителя (обучающегося) и научного руководителя (преподавателя, ведущего семинарские занятия в группе), дату написания работы. Особое внимание в тексте необходимо уделить техническому и графическому оформлению.

**Критерии оценки контрольной работы:**

Педагогический работник оценивает анкету по стобальной шкале оценок:

Сумма баллов	Оценка
85-100	Отлично/зачтено
75-84	Хорошо/зачтено
65-74	Удовлетворительно/зачтено
1-64	Неудовлетворительно/незачтено
0	не аттестован

## ПРАКТИЧЕСКОЕ ЗАДАНИЕ К РАЗДЕЛУ 6

Контрольная работа. Сформировать таблицу категорий и единиц анализа (классификатор метода наблюдения)

**Содержание контрольной работы:**

Программой изучения курса предусмотрена контрольная работа (формирование классификатора метода наблюдения). Она носит методологический и методический характер, имеет целью формирование навыков проведения качественного исследования и является обязательным элементом учебного процесса в ходе изучения дисциплины.

Контрольная работа должна быть грамотно и аккуратно оформлена, а также напечатана на компьютере. На титульном листе каждой из них требуется указать изучаемый курс, тему контрольной работы, Ф.И.О. исполнителя (обучающегося) и научного руководителя (преподавателя, ведущего семинарские занятия в группе), дату написания работы. Особое внимание в тексте необходимо уделить техническому и графическому оформлению.

**Критерии оценки контрольной работы:**

Педагогический работник оценивает анкету по стобальной шкале оценок:

Сумма баллов	Оценка
85-100	Отлично/зачтено
75-84	Хорошо/зачтено

65-74	Удовлетворительно/зачтено
1-64	Неудовлетворительно/незачтено
0	не аттестован

### ПРАКТИЧЕСКОЕ ЗАДАНИЕ К РАЗДЕЛУ 7

**Контрольная работа. Сформировать таблицу категорий и единиц анализа (классификатор метода контент-анализа документов)**

**Содержание контрольной работы:**

Программой изучения курса предусмотрена контрольная работа (формирование классификатора метода контент-анализа документов). Она носит методологический и методический характер, имеет целью формирование навыков проведения качественного исследования и является обязательным элементом учебного процесса в ходе изучения дисциплины.

Контрольная работа должна быть грамотно и аккуратно оформлена, а также напечатана на компьютере. На титульном листе каждой из них требуется указать изучаемый курс, тему контрольной работы, Ф.И.О. исполнителя (обучающегося) и научного руководителя (преподавателя, ведущего семинарские занятия в группе), дату написания работы. Особое внимание в тексте необходимо уделить техническому и графическому оформлению.

***Критерии оценки контрольной работы:***

Педагогический работник оценивает анкету по стобалльной шкале оценок:

Сумма баллов	Оценка
85-100	Отлично/зачтено
75-84	Хорошо/зачтено
65-74	Удовлетворительно/зачтено
1-64	Неудовлетворительно/незачтено
0	не аттестован

### ПРАКТИЧЕСКОЕ ЗАДАНИЕ К РАЗДЕЛУ 8

**Контрольная работа.**

**Формирование бланка фокусированного интервью с применением проективных методик для проведения глубинного интервью из 12 вопросов.**

Контрольная работа носит методологический и методический характер, имеет целью формирование навыков генерации бланков интервью и является обязательным элементом учебного процесса в ходе изучения дисциплины.

Контрольная работа должна быть грамотно и аккуратно оформлена, а также напечатана на компьютере. На титульном листе каждой из них требуется указать изучаемый курс, тему контрольной работы, Ф.И.О. исполнителя (обучающегося) и научного руководителя (преподавателя, ведущего семинарские занятия в группе), дату написания работы. Особое внимание в тексте необходимо уделить техническому и графическому оформлению.



### **Критерии оценки контрольной работы:**

Педагогический работник оценивает анкету по стобальной шкале оценок:

<b>Сумма баллов</b>	<b>Оценка</b>
85-100	Отлично/зачтено
75-84	Хорошо/зачтено
65-74	Удовлетворительно/зачтено
1-64	Неудовлетворительно/незачтено
0	не аттестован

## **ПРАКТИЧЕСКОЕ ЗАДАНИЕ К РАЗДЕЛУ 9**

**Форма практического задания:** контрольная работа (программа социологического исследования, часть вторая)

### **Контрольная работа.**

**Цель:** Выработать практические навыки у студентов решения проблем с помощью методов и средств социологии (ОПК-3, ПК-2).

### **Содержание контрольной работы:**

Программой изучения курса для студентов очного отделения предусмотрена контрольная работа. Она носит методологический и методический характер, имеет целью формирование навыков составления программы социологического исследования и является обязательным элементом учебного процесса в ходе изучения дисциплины.

Выбор проблемной ситуации «содержательной темы» осуществляется самим студентом и согласуется с преподавателем, организующим групповые занятия, после лекций, прослушанных студентами на потоке. Критерии выбора: актуальность, новизна, практическая значимость.

После выбора проблемной ситуации начинается творческий процесс составления программы социологического исследования, аналогичный работе, осуществляемой в исследовательской социологической организации.

**Назначение второй части контрольной работы** - закрепить знания процедурной (методической) части программы социологического исследования.

Исходя из этого студент осуществляет в выбранном предметном поле и применительно к разработанной методологической части программы социологического исследования:

- аргументацию выбора метода и техники, единиц инструментария сбора первичной социологической информации (на примере метода опроса);
- проектирование опросного документа (с приложением его окончательного варианта к программе социологического исследования);
- подготовку «сценария» использования метода опроса;
- проектирование выборочной совокупности респондентов;
- обоснование «схем» сбора первичной социологической информации в «поле»;
- обоснование заказа на обработку первичной социологической информации;

- обоснование форм обобщения и представления («теоретической обработки») социологических данных;
- разработку рабочего плана социологического исследования (с приложением его окончательного варианта к программе социологического исследования).

Таким образом, с помощью контрольной работы составляется программа социологического исследования, которая может быть в дальнейшем использована при наличии заказчика и финансировании, а также в рамках сбора эмпирической информации для выпускной (дипломной) квалификационной работы.

Контрольная работа должна быть грамотно и аккуратно оформлена, а также напечатана на компьютере. На титульном листе каждой из них требуется указать изучаемый курс, тему контрольной работы, Ф.И.О. исполнителя (студента) и научного руководителя (преподавателя, ведущего семинарские занятия в группе), дату написания работы. Особое внимание в тексте необходимо уделить техническому и графическому оформлению единиц инструментария. Все листы каждой из контрольных работ должны быть пронумерованы (титульный лист не нумеруется, его номер пропускается) и сброшюрованы (прошиты).

Каждая контрольная работа, соответствующим образом оформленная и сопровождаемая бланками исследовательских документов, инструкциями по работе с ними, представляется на ведущую кафедру в течение текущего семестра, но не позднее, чем за десять дней до зачета по дисциплине.

Студенты, не выполнившие контрольную работу или получившие за нее неудовлетворительную оценку, к зачету не допускаются.

#### **Примерные темы контрольных работ:**

1. Оценка потребительского спроса на предоставляемые образовательные услуги
2. Рынок образовательных услуг: тенденции и перспективы развития
3. Портрет потенциального потребителя услуг по страхованию жизни
4. Ресоциализация лиц с двигательными нарушениями средствами адаптивной физической культуры и спорта
5. Телевидение как социальный институт в социализации личности в современном обществе
6. Российские пенсионеры в трансформирующемся обществе: социальное положение и структурные характеристики группы
7. Трансформация социально-трудовых отношений на современных российских промышленных предприятиях
8. Интернет-реклама как социального института в современной России
9. Этническая толерантность студенческой молодежи г. Москвы
10. Трансформация института семьи и демографические процессы в современном российском обществе
11. Адаптация школьной молодежи к рынку труда в контексте социальных трансформаций современной России
12. Семейные ценности современной российской молодежи
13. Детская безнадзорность как социальная проблема современного российского общества
14. Межпоколенные отношения в современной российской семье
15. Наркотизация современной российской молодежи: дифференцированность наркотических практик
16. Нерегулируемая трудовая миграция в современной России

17. Пенсионное обеспечение пожилых граждан в условиях социальной модернизации России
18. Патронатная семья как институт социализации детей-сирот в современной России
19. Православное духовенство как социальная группа современного российского общества
20. Реклама семейного образа жизни в современном российском обществе
21. Образовательные приоритеты молодежи в современном российском обществе
22. Реклама как социокультурный фактор формирования ценностных ориентаций молодежи
23. Ценность здорового образа жизни студенческой молодежи в современном российском обществе
24. Общеобразовательная школа как агент социальной адаптации личности в современном российском обществе
25. Образовательные стратегии российской молодежи в современном российском обществе
26. Подростковая наркомания как форма девиантного поведения в современном российском обществе
27. Повседневная деятельность сельских работающих женщин
28. Профессиональная активность студенческой молодежи в условиях современного российского общества

#### **Критерии оценки контрольной работы:**

Педагогический работник оценивает контрольную работу по стобалльной шкале оценок:

Сумма баллов	Оценка
85-100	Отлично/зачтено
75-84	Хорошо/зачтено
65-74	Удовлетворительно/зачтено
1-64	Неудовлетворительно/незачтено
0	не аттестован

#### **РУБЕЖНЫЙ КОНТРОЛЬ К РАЗДЕЛУ 1: форма рубежного контроля – компьютерное тестирование**

##### **Примерный перечень тестовых заданий**

##### **Модуль контрольного тестирования**

##### **Пример. Вариант 1.**

**(??) При разработке программы исследования нужно сначала:**

- (?) напечатать анкеты; найти и обучить анкетеров, интервьюеров и наблюдателей;
- (?) подготовить данные для обработки и составить отчет об исследовании;
- (!) сформулировать проблему, выделить цель, задачи, объект и предмет исследования;
- (?) разработать рабочий план исследования

**(??) Методологический раздел программы социологического исследования включает**

- (!) Формулировку проблемы.
- (!) Обоснование актуальности проблемы.

- (?) Определение типа исследования.
- (?) Обоснование типа выборочной совокупности.
- (!) Определение цели исследования.
- (!) Интерпретацию основных понятий.
- (?) Методический раздел программы социологического исследования включает**
- (?) Определение объекта исследования.
- (?) Гипотезы исследования.
- (!) Определение типа исследования.
- (!) Обоснование типа выборочной совокупности.
- (!) Выбор методов сбора информации.
- (?) Какая из нижеперечисленных функций не является функцией программы социологического исследования?**
- (?) Методологическая
- (?) Методическая
- (!) Технологическая
- (?) Организационная
- (?) Объект социологического исследования, это:**
- (!) Носитель социальной проблемы
- (?) Заказчик исследования
- (?) Исполнитель исследования
- (?) Проблема заказчика

**РУБЕЖНЫЙ КОНТРОЛЬ К РАЗДЕЛУ 2: форма рубежного контроля – компьютерное тестирование**

**Примерный перечень тестовых заданий**

**Модуль контрольного тестирования**

**Пример. Вариант 1.**

- (?) Несуществующий тип шкалы.**
- (?) Интервальная
- (?) Порядковая
- (?) Номинальная
- (!) Ковариационная
- (?) Тип шкалы, в которой применяется прием ранжирования.**
- (?) Шкала отношений
- (!) Шкала порядковая
- (?) Шкала номинальная
- (?) Ковариационная
- (?) Несуществующий прием шкалирования:**
- (?) Ранжирование
- (?) Балльная оценка
- (!) Дихотомия
- (?) Попарное сравнение
- (?) Интервал разброса всех значений шкалы:**
- (!) Континуум
- (?) Колоквиум
- (?) Симпозиум
- (?) Композитум

**(??) Специализированная шкала, измеряющая социальную дистанцию в обществе (отношение одной социальной группы к другой):**

- (!) Шкала Богардуса
- (?) Шкала Лайкерта
- (?) Шкала Осгуда
- (?) Шкала Гуттмана

**РУБЕЖНЫЙ КОНТРОЛЬ К РАЗДЕЛУ 3: форма рубежного контроля – компьютерное тестирование**

**Примерный перечень тестовых заданий**

**Модуль контрольного тестирования**

**Пример. Вариант 1.**

**(??) Не является проблемой при использовании открытых вопросов.**

- (?) Многомерность открытого вопроса
- (?) Сильная зависимость от умения опрашиваемого говорить
- (!) Наличие в анкете большого числа закрытых вопросов
- (?) Влияние интервьюера на ответы опрашиваемого

**(??) Специфика «открытого вопроса»:**

- (?) Он содержит ряд альтернатив для выбора респондента, из которых можно выбрать несколько в качестве ответа
- (?) Он содержит ряд альтернатив для выбора респондента, из которых можно выбрать одну в качестве ответа
- (!) Он не содержит альтернатив для выбора, респондент сам придумывает ответ
- (!) Респондент может выбрать из имеющихся альтернатив для выбора, а также написать свою альтернативу на отведенном для этого месте

**(??) Специфика закрытого вопроса:**

- (!) Он содержит ряд альтернатив для выбора респондента, из которых можно выбрать одну или несколько в качестве ответа
- (?) Он не содержит альтернатив для выбора, респондент сам придумывает ответ
- (?) Респондент может выбрать из имеющихся альтернатив для выбора, а также написать свою альтернативу на отведенном для этого месте
- (?) Респондент должен не написать, а нарисовать ответ в виде картинки

**(??) Специфика полузакрытого или полукрытого вопроса**

- (?) Он содержит ряд альтернатив для выбора респондента, из которых можно выбрать одну или несколько в качестве ответа
- (?) Он не содержит альтернатив для выбора, респондент сам придумывает ответ
- (!) респондент может выбрать из имеющихся альтернатив для выбора, а также написать свою альтернативу на отведенном для этого месте
- (?) респондент должен не написать, а нарисовать ответ в виде картинки

**(??) Функция «вопросов-ловушек» в анкете:**

- (?) Разъяснять респонденту смысл предыдущего вопроса
- (!) Проверять информацию, данную респондентом
- (?) Разграничивать один блок вопросов от другого
- (?) Уточнять респонденту смысл предыдущего вопроса

**РУБЕЖНЫЙ КОНТРОЛЬ К РАЗДЕЛУ 4: форма рубежного контроля – компьютерное тестирование**

**Примерный перечень тестовых заданий**

**Модуль контрольного тестирования**

**Пример. Вариант 1.**

**(??) Выборка, для которой каждый элемент генеральной совокупности имеет равную вероятность быть отобранным называется**

- (!) Вероятностная выборка
- (?) Квотная выборка
- (?) Стихийная выборка
- (?) Целевая выборка

**(??) К какому виду выборок относится механическая выборка?**

- (!) К вероятностным
- (?) К невероятностным
- (?) К случайным
- (?) К стихийным

**(??) К какому виду выборок относится стратифицированная выборка?**

- (!) К вероятностным
- (?) К невероятностным
- (?) К случайным
- (?) К стихийным

**(??) Что такое «основа выборки»?**

- (!) Перечень элементов генеральной совокупности, подлежащих отбору в выборочную совокупность
- (?) Перечень элементов выборочной совокупности
- (?) Перечень проблем заказчика
- (?) Перечень респондентов

**(??) К какому виду выборок относится гнездовая выборка?**

- (!) К вероятностным
- (?) К невероятностным
- (?) К случайным
- (?) К стихийным

**РУБЕЖНЫЙ КОНТРОЛЬ К РАЗДЕЛУ 5: форма рубежного контроля – компьютерное тестирование**

**Примерный перечень тестовых заданий**

**Модуль контрольного тестирования**

**Пример. Вариант 1.**

**(??) Несуществующая разновидность опроса**

- (?) Интервью
- (!) Контент-анализ
- (?) Анкетирование
- (?) Социометрия

**(??) Несуществующая разновидность анкетирования**

- (?) Открытое анкетирование
- (?) Закрытое анкетирование
- (?) Почтовый опрос
- (!) Контент - анализ
- (?) Прессовый опрос

**(??) Несуществующая разновидность интервью**

- (?) Свободное
- (?) Фокусированное
- (?) Стандартизованное

(!) Включенное

(?) Глубинное

**(??) Первоначальное использование опроса**

(!) Для проведения статистических исследований (перепись населения...)

(?) Для изучения спроса на товары и услуги

(?) Для принятия политических решений

(?) Для торговых операций

**(??) Область применения метода опроса**

(?) Опрос применим всегда и везде;

(!) Метод опроса применим в основном тогда, когда респондент является уникальным источником информации;

(?) Метод опроса используется тогда, когда сфера исследования тщательно освещается в документах;

(?) Метод опроса используется, если необходимо отследить динамику поведения той или иной социально-демографической группы.

**РУБЕЖНЫЙ КОНТРОЛЬ К РАЗДЕЛУ 6: форма рубежного контроля – компьютерное тестирование**

**Примерный перечень тестовых заданий**

**Модуль контрольного тестирования**

**Пример. Вариант 1.**

**(??) Что, по Вашему мнению, представляет процедура метода наблюдения:**

(?) Опрос респондента с дальнейшей регистрацией результатов в опросном листе;

(?) Анализ документов, необходимых с точки зрения цели исследования;

(!) Непосредственная регистрация события очевидцем;

(?) Опрос группы экспертов для получения ценной информации для цели исследования.

**(??) Какое требование должно учитываться в первую очередь исследователем, проводящим эксперимент?**

(?) Свойство воспроизводимости;

(?) Внутренняя валидность;

(!) Не нанести вред объекту исследования;

(?) Внешняя валидность.

**(??) Вспомните, пожалуйста, классификацию видов наблюдения по положению наблюдателя. Какой разновидности, из перечисленных ниже, не существует:**

(?) «Участник-наблюдатель»;

(!) «Участник-участник»;

(?) «Наблюдатель-участник»;

(?) Стимулирующее наблюдение.

**(??) Что означает понятие «контрольная группа»?**

(?) Группа специалистов, контролирующая процесс эксперимента;

(?) Группа, на которую оказывается воздействие экспериментального фактора;

(!) Группа, на которую не оказывается воздействие экспериментального фактора;

(?) Это условия, в которых проводится эксперимент.

**(??) К какой разновидности метода наблюдения относится хронометраж?**

(?) Включенное наблюдение;

(?) Невключенное наблюдение;

(!) Самонаблюдение;

(?) Стимулирующее наблюдение.

**РУБЕЖНЫЙ КОНТРОЛЬ К РАЗДЕЛУ 7: форма рубежного контроля – компьютерное тестирование**

**Примерный перечень тестовых заданий**

**Модуль контрольного тестирования**

**Пример. Вариант 1.**

**(?) Какая, из нижеперечисленных альтернатив, не является разновидностью метода анализа документов?**

- (?) Традиционный анализ документов;
- (?) Качественный контент-анализ;
- (!) Количественный традиционный анализ;
- (?) Количественный контент-анализ.

**(?) Какова основа традиционного метода анализа документов?**

- (?) Количественный подсчет единиц измерения;
- (?) Качественный анализ единиц измерения (положительные и отрицательные перемены, предложения и т.д.);
- (!) Интуиция исследователя;
- (?) Случайный отбор единиц анализа.

**(?) Что означает термин «коммуникатор»?**

- (?) Человек, о котором идет речь в документе;
- (?) Лицо, анализирующее документ;
- (!) Автор документа;
- (?) Автор исследования, проводимого на базе документальных источников;

**(?) В какой профессиональной деятельности первоначально использовался метод контент-анализа документов?**

- (?) В социологии;
- (?) В медицине;
- (?) В психологии;
- (!) В журналистике.

**(?) Какой коэффициент применяется для вычисления соотношения положительных и отрицательных оценок в тексте?**

- (?) Коэффициент Пирсона;
- (?) Коэффициент Кендела;
- (!) Коэффициент Яниса;
- (?) Коэффициент Спирмена.

**РУБЕЖНЫЙ КОНТРОЛЬ К РАЗДЕЛУ 8: форма рубежного контроля – компьютерное тестирование**

**Примерный перечень тестовых заданий**

**Модуль контрольного тестирования**

**Пример. Вариант 1.**

**(?) Глубинное интервью (??)**

- (?) Развитие качественной методологии стало возможным благодаря:
- (!) А. Шюцу
- (?) К. Марксу
- (?) Ф. Энгельсу
- (?) В.И. Ленину

**(?) Какая логика анализа характерна для качественных исследований:**

- (?) Дедуктивная



- (!) Индуктивная
- (?) Последовательная
- (?) Параллельная
- (??) Структурная единица при использовании метода «глубинное интервью»:**
- (!) Тема
- (?) Вопрос
- (?) Блок вопросов
- (?) Слово
- (??) Какого вида глубинного интервью не существует?**
- (?) Индивидуальное интервью
- (?) Диады
- (?) Квадры
- (!) Петрады
- (?) Триады
- (??) Кого называют «информантом» в качественных исследованиях?**
- (!) Лицо, предоставляющее информацию
- (?) Лицо, проводящее опрос
- (?) Лицо, финансирующее исследование
- (?) Организатор исследования

**РУБЕЖНЫЙ КОНТРОЛЬ К РАЗДЕЛУ 9: форма рубежного контроля – компьютерное тестирование**

**Примерный перечень тестовых заданий**

**Модуль контрольного тестирования**

**Пример. Вариант 1.**

- (??) Как называется краткий научный отчет?**
- (?) Полный
- (?) Общий
- (!) Аналитическая записка
- (?) О внедрении результатов
- (?) Финансовый
- (??) Что из нижеперечисленного не входит в структуру научного отчета?**
- (?) Реферат
- (?) Введение
- (?) Основная содержательная часть
- (!) Основная заключительная часть
- (?) Заключение
- (??) Сколько знаков должно быть в реферате?**
- (?) 5000 знаков
- (?) 25000 знаков
- (!) 20000 знаков
- (?) 35000 знаков
- (?) 40000 знаков
- (??) Комбинированные группировки в таблицах отражают:**
- (?) Линейное распределение
- (!) Связь двух или трех признаков
- (?) Коэффициенты
- (?) Основные выводы исследования
- (??) Что не включают в приложение научного отчета?**

- (?) Инструментарий
- (?) Документы о внедрении
- (?) Рецензии
- (!) Бухгалтерскую отчетность по исследованию
- (?) Формулы выборки

## РАЗДЕЛ 4. ФОНД ОЦЕНОЧНЫХ СРЕДСТВ ДЛЯ ПРОВЕДЕНИЯ ПРОМЕЖУТОЧНОЙ АТТЕСТАЦИИ ОБУЧАЮЩИХСЯ ПО ДИСЦИПЛИНЕ

### 4.1. Форма промежуточной аттестации обучающегося по дисциплине

Контрольным мероприятием промежуточной аттестации обучающихся по учебной дисциплине является экзамен, который проводится в устной форме.

### 4.2. Перечень компетенций с указанием этапов их формирования в процессе освоения образовательной программы

Код компетенции	Содержание компетенции	Результаты обучения	Этапы формирования компетенций в процессе освоения образовательной программы
ОПК-3	Способен принимать участие в социологическом исследовании на всех этапах его проведения	Знать: основные типы социокультурной регуляции поведения людей (идеалы, ценности, нормы, образцы поведения)	Этап формирования знаний
		Уметь: активно пользоваться социологическими знаниями и методами; применять их к решению конкретных задач в своей практической деятельности	Этап формирования умений
		Владеть: приемами анализа воздействия общественных законов на поведение социальных групп и слоев	Этап формирования навыков и получения опыта
ПК-2	Способен подготовить проектное предложение для проведения социологического	Знать: основные виды социальных процессов и их роль в развитии общества	Этап формирования знаний
		Уметь: увязать действие законов развития общества с деятельностью группы	Этап формирования умений

	исследования (самостоятельно или пол руководством)	Владеть: основными методами анализа эмпирических данных и их интерпретации	Этап формирования навыков и получения опыта
--	--	---	---

#### 4.3 Описание показателей и критериев оценивания компетенций на различных этапах их формирования, описание шкал оценивания

Код компетенции	Этапы формирования компетенций	Показатель оценивания компетенции	Критерии и шкалы оценивания
<b>ОПК-3</b> <b>ПК-2</b>	Этап формирования знаний.	Теоретический блок вопросов.  Уровень освоения программного материала, логика и грамотность изложения, умение самостоятельно обобщать и излагать материал	1) обучающийся глубоко и прочно освоил программный материал, исчерпывающе, последовательно, грамотно и логически стройно его излагает, тесно увязывает с задачами и будущей деятельностью, не затрудняется с ответом при видоизменении задания, умеет самостоятельно обобщать и излагать материал, не допуская ошибок: ( 9-10] баллов; 2) обучающийся твердо знает программный материал, грамотно и по существу излагает его, не допуская существенных неточностей в ответе на вопрос, может правильно применять теоретические положения: [8-9) баллов; 3) обучающийся освоил основной материал, но не знает отдельных деталей, допускает неточности, недостаточно правильные формулировки,

			<p>нарушает последовательность в изложении программного материала: (6-8) баллов; 4) обучающийся не знает значительной части программного материала, допускает существенные ошибки: [0-6] баллов.</p>
<b>ОПК-3</b> <b>ПК-2</b>	Этап формирования умений	<p>Аналитическое задание (<i>задачи, ситуационные задания, кейсы, проблемные ситуации и т.д.</i>)</p> <p>Практическое применение теоретических положений применительно к профессиональным задачам, обоснование принятых решений</p>	<p>1) свободно справляется с задачами и практическими заданиями, правильно обосновывает принятые решения, задание выполнено верно, даны ясные аналитические выводы к решению задания, подкрепленные теорией: ( 9-10] баллов; 2) владеет необходимыми умениями и навыками при выполнении практических заданий, задание выполнено верно, отмечается хорошее развитие аргумента, однако отмечены погрешности в ответе, скорректированные при собеседовании: [8-9) баллов; 3) испытывает затруднения в выполнении практических заданий, задание выполнено с ошибками, отсутствуют логические выводы и заключения к решению: (6-8) баллов;</p>
<b>ОПК-3</b> <b>ПК-2</b>	Этап формирования навыков и получения опыта.	<p>Аналитическое задание (<i>задачи, ситуационные задания, кейсы, проблемные ситуации и т.д.</i>)</p> <p>Решение практических заданий и задач, владение навыками и умениями при выполнении практических заданий, самостоятельность,</p>	<p>хорошее развитие аргумента, однако отмечены погрешности в ответе, скорректированные при собеседовании: [8-9) баллов; 3) испытывает затруднения в выполнении практических заданий, задание выполнено с ошибками, отсутствуют логические выводы и заключения к решению: (6-8) баллов;</p>

		умение обобщать и излагать материал.	4) практические задания, задачи выполняет с большими затруднениями или задание не выполнено вообще, или задание выполнено не до конца, нет четких выводов и заключений по решению задания, сделаны неверные выводы по решению задания: [0-6] баллов.
--	--	--------------------------------------	--

**4.4 Типовые контрольные задания или иные материалы, необходимые для оценки знаний, умений, навыков и (или) опыта деятельности, характеризующих этапы формирования компетенций в процессе освоения образовательной программы**

***Теоретический блок вопросов (экзамен 2 семестр)***

***Примерные вопросы***

1. Социологическое исследование как отрасль социологической науки.
2. Предмет и метод социологического исследования.
3. Понятие социологического исследования.
4. Роль теории в социологическом исследовании. Теоретическое и эмпирическое в социологическом исследовании.
5. Виды социологического исследования.
6. Выбор вида социологического исследования как методологическая и методическая проблема.
7. Программа социологического исследования: назначение и принципы составления.
8. Назначение и структура методологической части программы социологического исследования.
9. Назначение и структура процедурной части программы социологического исследования.
10. Назначение и структура рабочего плана социологического исследования.
11. Принципы подхода к анализу проблемной ситуации.
12. Проблема, цель и задачи как структурные элементы программы социологического исследования.
13. Интерпретация понятий в социологическом исследовании: этапы и процедуры.
14. Концептуальная и операциональная модели объекта и предмета социологического исследования.
15. Переменные в социологическом исследовании.
16. Сущность социологического измерения.
17. Шкалы и индексы.
18. Роль гипотезы в социологическом исследовании.

19. Классификация гипотез социологического исследования.
20. Этапы формирования гипотез социологического исследования.
21. Сущность и основные понятия выборочного социологического исследования.
22. Обоснование и расчеты выборки.
23. Типы выборок.
24. Ошибки формирования выборок.
25. Обеспечение надежности, обоснованности и точности социологического измерения.
26. Качество социологической информации.
27. Вопросы как инструменты получения эмпирической информации: назначение и классификация.
28. Основные концепции вопроса.
29. Логическая структура вопроса.
30. Опрос как метод сбора эмпирической информации в социологическом исследовании: возможности и ограничения.
31. Основные разновидности опроса.
32. Специфика анкетного опроса (анкетирования).
33. Разновидности (техники) анкетирования.
34. Графика анкеты
35. Проблема качества заполнения и возврата анкет.
36. Специфика анкетного опроса (анкетирования).
37. Разновидности (техники) анкетирования.
38. Анкета как опросный документ: логика, структура, содержание, оформление.
39. Проблема качества заполнения и возврата анкет.
40. График динамики сложности вопросов в анкете

## **2. Аналитическое задание (экзамен 2 семестр):**

1. Приведите примеры противоречия, цели, задач, объекта, предмета в рамках конкретного эмпирического социологического исследования (по изучаемой Вами проблеме)
2. Приведите примеры всех видов интерпретации в рамках конкретного эмпирического социологического исследования (по изучаемой Вами проблеме)
3. Приведите примеры гипотез в рамках конкретного эмпирического социологического исследования (по изучаемой Вами проблеме)
4. Сформируйте краткий рабочий план социологического исследования в рамках изучаемой Вами проблемы
5. Приведите пример переменной
6. Приведите пример континуума шкалы
7. Приведите пример номинальной шкалы
8. Приведите пример порядковой шкалы
9. Приведите пример интервальной шкалы
10. Приведите пример шкалы отношений
11. Приведите пример такого приема шкалирования как «ранжирование» (на примере методики М. Рокича)

12. Приведите пример такого приема шкалирования как «балльное оценивание»
13. Приведите пример такого приема шкалирования как «парное сравнение»
14. Приведите пример шкалы Богардуса
15. Приведите пример «эффекта внушения»
16. Приведите пример «гало-эффекта»
17. Опишите технологию «закрытия вопроса» на примере
18. Приведите пример открытого вопроса
19. Приведите пример закрытого вопроса
20. Приведите пример полуоткрытого вопроса
21. Приведите пример дихотомического вопроса
22. Приведите пример альтернативного вопроса
23. Приведите пример поливариантного вопроса
24. Приведите пример шкального вопроса
25. Приведите пример «матричного» вопроса
26. Приведите пример вопроса с перечнем вариантов для ранжирования
27. Приведите пример вопроса в виде диалога
28. Приведите пример контактного вопроса
29. Приведите пример буферного вопроса
30. Приведите пример подготовительного вопроса
31. Приведите пример вопроса-фильтра
32. Приведите пример вопроса-теста и вопроса-ловушки
33. Приведите пример фактологического вопроса
34. Приведите пример вопроса о знаниях
35. Приведите пример мотивационного вопроса
36. Приведите пример безличного вопроса
37. Приведите пример острого (трудного) вопроса
38. Составьте механическую выборку по предложенному преподавателем заданию
39. Составьте квотную выборку по предложенному преподавателем заданию (по параметрам квот, таким как: «пол», «возраст», «специальность»)
40. Составьте выборку методом случайного бесповторного отбора с помощью таблиц случайных чисел по предложенному преподавателем заданию

**Теоретический блок вопросов (экзамен 3 семестр):**

1. Специфика интервьюирования.
2. Разновидности (техники) интервьюирования.
3. Ситуация интервьюирования как совокупность внешних и внутренних факторов.
4. Интервьюер: подбор, подготовка, контроль за его работой.
5. Технология интервьюирования.
6. Метод экспертных оценок: сущность, возможности и ограничения.
7. Классификация техник экспертного метода.
8. Критерии отбора экспертов.
9. Виды экспертных суждений
10. Социометрический опрос: сущность, возможности, область применения.
11. Основные понятия социометрии.
12. Программа, этапы и инструментарий проведения социометрического опроса.
13. Социометрические критерии.

14. Проблема так называемых социометрических ограничений.
15. Социоматрица как форма представления социометрических данных.
16. Социограмма как форма представления социометрических данных.
17. Социоиндекс как форма представления социометрических данных.
18. Эксперимент как метод социологического исследования.
19. Качественные и количественные методы в социологии: их соотношение.
20. Сущность и назначение метода фокус-групп.
21. Рольное поведение модератора в исследовании с применением метода фокус-групп.
22. Сценарий обсуждения, использования технических средств и анализ работы фокус-групп.
23. Поведение заказчика как проблема при проведении фокус-групп.
24. Метод исследования случая: специфика и объекты изучения.
25. Биографический метод: история, сущность, назначение.
26. Метод «история семьи»: специфика применения в социологии.
27. Научный отчет как основной результирующий документ социологического исследования: его административное, юридическое и финансовое значение.
28. Понятие документа в социологическом исследовании.
29. Анализ документов как метод сбора эмпирической информации в социологическом исследовании: возможности и ограничения.
30. Классификация документов в социологическом исследовании.
31. Традиционный метод анализа документов.
32. Контент-анализ документов в социологическом исследовании.
33. Качественный контент-анализ.
34. Наблюдение как метод сбора эмпирической информации в социологическом исследовании: возможности и ограничения.
35. Область применения наблюдения в социологии.
36. Классификация видов наблюдения.
37. Этапы подготовки наблюдателей.
38. Представление данных по результатам социологического исследования.
39. Специфика представления количественных данных.
40. Возможности представления качественных данных.

### **1. Блок практических вопросов (заданий) (экзамен 3 семестр):**

1. Сформируйте топик-гайд фокусированного интервью по теме: «Спорт в жизни россиянина»
2. Сформируйте топик-гайд глубинного интервью по теме: «Отношение к религии у современных москвичей»
3. Составьте инструкцию интервьюеру, проводящему массовый опрос
4. Сформируйте анкету массового опроса по теме: «Парфюмерия и косметика в жизни современной студентки»
5. Составьте анкету почтового опроса по теме: «Отношение к домашним животным». Какие еще методические документы используются при почтовых опросах?



6. Приведите пример топик - гайда глубинного интервью, составленного с помощью техники «прямой воронки»
7. Приведите пример топик-гайда глубинного интервью, составленного с помощью техники «обратной воронки»
8. Приведите пример диалога, развивающегося с помощью техники “Probling”
9. Приведите пример опросного листа для телефонного интервью
10. Приведите пример топик-гайда «мягко структурированного» глубинного интервью
11. Приведите пример топик-гайда «жестко структурированного» глубинного интервью
12. Определите квоты и сформируйте топик-гайд для экспертного интервью
13. Определите квоты и сформируйте топик-гайд для фокус-группы
14. Составьте ведомость (расчет затрат) качественного социологического исследования (на примере экспертного интервью)
15. Составьте сетевой график работ социологического исследования (на примере экспертного интервью)
16. Приведите пример матрицы экспертных оценок
17. Составьте социоматрицу по следующему заданию (выборы восьми членов группы): 2; 3,8,4; 5,7; 2,6; 2,3; ---; 2,1; 2,1,4
18. Составьте круговую социограмму по следующему заданию (выборы восьми членов группы): 4,8; 3,5,8; 2,7,8; 2,7; 1,2,8; ---; 2; 2,3
19. Составьте произвольную (свободную) социограмму по следующему заданию (выборы восьми членов группы): 8; ---; 6,7,8; 1,5; 1,3; 3,7; 3,6; 3
20. Составьте концентрическую социограмму по следующему заданию (выборы восьми членов группы): 5,7; ---; 5; 6; 1,7,8; 1,5; 3,4; 1,5
21. Произведите подсчет индекса социометрического статуса, по следующему заданию (выборы восьми членов группы): 6,7; ---; 4,6; 3,6; 1,6; 3,4; 8; 5,7
22. Произведите подсчет индекса социальной изоляции, по следующему заданию (выборы восьми членов группы): 3,4; ---; 1,4,7; 1,7; 6,7; 8; 1,3,4; 5
23. Определите подструктуры на основе статуса (лидеры, звезды...), по следующему заданию (выборы восьми членов группы): 8; ---; 4; 3; 6,7,8; 5,8; 5,8; 5,6,7
24. Определите подгруппы по следующему заданию (выборы восьми членов группы): 4,6,8; 4,5; ---; 2,5,6; 4; 2,7; 1,4,6; 2,5,7
25. Определите ядро первого и второго порядка по следующему заданию (выборы восьми членов группы): 4,8; 3,7; 4,6; 1,2,8; ---; 2,3,4; 6; 1,4
26. Составьте восемь примеров основных типов социометрических критериев
27. Вычислите ослабляющих, укрепляющих и нейтральных членов группы по следующему заданию (выборы восьми членов группы): 4,7; 3,4; 4,8; 2,3; 2,3,4; ---; 1,8; 4,7
28. Приведите пример вычисления группового индекса «групповой интеграции» по следующему заданию (выборы восьми членов группы): 4,2; 1,3; 7; 5,6; 4,6; 4,5,8; - --; 4,5,6
29. Приведите пример протокола анализа документов
30. Приведите пример «классификатора» (таблицы категорий и единиц анализа), а также кодировочной матрицы для подсчета единиц анализа методом анализа документов
31. Приведите пример выборки, осуществляемой при применении метода анализа документов
32. Приведите пример карточки наблюдателя
33. Приведите пример дневника наблюдателя

34. Приведите пример «классификатора» (таблицы категорий и единиц наблюдения), а также кодировочной матрицы для подсчета единиц наблюдения при использовании метода наблюдения
35. Приведите пример линейного распределения
36. Приведите пример парного распределения
37. Приведите пример «простой табличной группировки»
38. Приведите пример «сложной табличной группировки»
39. Приведите пример «комбинированной группировки» в таблицах
40. Определите позиции «типичной интерпретации данных»

#### **4.5 Методические материалы, определяющие процедуры оценивания знаний, умений, навыков и (или) опыта деятельности, характеризующих этапы формирования компетенций**

Промежуточная аттестация по дисциплине проводится в соответствии с Положением о промежуточной аттестации обучающихся по основным профессиональным образовательным программам высшего образования – программ бакалавриата в Российском государственном социальном университете и Положение о балльно-рейтинговой системе оценки успеваемости обучающихся по основным профессиональным образовательным программам высшего образования - программам бакалавриата в Российском государственном социальном университете.

На промежуточную аттестацию отводится 20 рейтинговых баллов.

Ответы обучающегося на контрольном мероприятии промежуточной аттестации оцениваются педагогическим работником по 20 - балльной шкале, а итоговая оценка по учебной дисциплине выставляется по пятибалльной системе для экзамена/дифференцированного зачета и по системе зачтено/не зачтено для зачета системе зачтено/не зачтено для зачета.

Критерии выставления оценки определяются Положением о балльно-рейтинговой системе оценки успеваемости обучающихся по основным профессиональным образовательным программам высшего образования - программам бакалавриата в Российском государственном социальном университете.

## **РАЗДЕЛ 5. УСЛОВИЯ РЕАЛИЗАЦИИ ДИСЦИПЛИНЫ**

### **5.1. Перечень основной и дополнительной учебной литературы для освоения дисциплины**

#### **5.1.1. Основная литература**

1. Горшков, М. К. Прикладная социология + практикум в ЭБС : учебник и практикум для вузов / М. К. Горшков, Ф. Э. Шереги, Б. З. Докторов. — 3-е изд., перераб. и доп. — Москва : Издательство Юрайт, 2022. — 334 с. — (Высшее образование). — ISBN 978-5-534-10789-0. — Текст : электронный // Образовательная платформа Юрайт [сайт]. — URL: <https://urait.ru/bcode/489924> (дата обращения: 09.05.2022).

2. Зерчанинова, Т. Е. Социология: методы прикладных исследований : учебное пособие для вузов / Т. Е. Зерчанинова. — 2-е изд., испр. и доп. — Москва : Издательство Юрайт, 2022. — 207 с. — (Высшее образование). — ISBN 978-5-534-00106-8. — Текст :

электронный // Образовательная платформа Юрайт [сайт]. — URL: <https://urait.ru/bcode/491049> (дата обращения: 09.05.2022).

### 5.1.2. Дополнительная литература

1. *Оганян, К. М.* Методология и методы социологического исследования : учебник для вузов / К. М. Оганян. — 3-е изд., испр. и доп. — Москва : Издательство Юрайт, 2022. — 299 с. — (Высшее образование). — ISBN 978-5-534-09590-6. — Текст : электронный // Образовательная платформа Юрайт [сайт]. — URL: <https://urait.ru/bcode/490694> (дата обращения: 09.05.2022).

2. *Толстова, Ю. Н.* Математическая статистика для социологов : учебник и практикум для вузов / Ю. Н. Толстова. — 2-е изд., испр. и доп. — Москва : Издательство Юрайт, 2022. — 258 с. — (Высшее образование). — ISBN 978-5-534-03244-4. — Текст : электронный // Образовательная платформа Юрайт [сайт]. — URL: <https://urait.ru/bcode/489246> (дата обращения: 09.05.2022).

### 5.2. Перечень ресурсов информационно-коммуникационной сети «Интернет», необходимых для освоения дисциплины

№ №	Название электронного ресурса	Описание электронного ресурса	Используемый для работы адрес
1.	ЭБС «Университетская библиотека онлайн»	Электронная библиотека, обеспечивающая доступ высших и средних учебных заведений, публичных библиотек и корпоративных пользователей к наиболее востребованным материалам по всем отраслям знаний от ведущих российских издательств	<a href="http://biblioclub.ru/">http://biblioclub.ru/</a>
2.	Научная электронная библиотека eLIBRARY.ru	Крупнейший российский информационно-аналитический портал в области науки, технологии, медицины и образования, содержащий рефераты и полные тексты более 34 млн научных публикаций и патентов	<a href="http://elibrary.ru/">http://elibrary.ru/</a>
3.	Образовательная платформа Юрайт	Электронно-библиотечная система для ВУЗов, ССУЗов, обеспечивающая доступ к учебникам, учебной и методической литературе по различным дисциплинам.	<a href="https://urait.ru/">https://urait.ru/</a>
4.	База данных "EastView"	Полнотекстовая база данных периодических изданий	<a href="https://dlib.eastview.com">https://dlib.eastview.com</a>
5.	Электронная библиотека "Grebennikon"	Библиотека предоставляет доступ более чем к 30 журналам, выпускаемых Издательским домом "Гребенников".	<a href="https://grebennikon.ru/">https://grebennikon.ru/</a>

### 5.3 Методические указания для обучающихся по освоению дисциплины

Освоение обучающимся дисциплины «*Методология и методика социологического исследования*» предполагает изучение материалов дисциплины на аудиторных занятиях и в ходе самостоятельной работы. Аудиторные занятия проходят в форме лекций, семинаров и практических занятий. Самостоятельная работа включает разнообразный комплекс видов и форм работы обучающихся.

Для успешного освоения дисциплины и достижения поставленных целей необходимо внимательно ознакомиться с рабочей программы учебной дисциплины, доступной в электронной информационно-образовательной среде РГСУ.

Следует обратить внимание на списки основной и дополнительной литературы, на предлагаемые преподавателем ресурсы информационно-телекоммуникационной сети Интернет. Эта информация необходима для самостоятельной работы обучающегося.

При подготовке к аудиторным занятиям необходимо помнить особенности каждой формы его проведения.

Подготовка к учебному занятию лекционного типа заключается в следующем.

С целью обеспечения успешного обучения обучающийся должен готовиться к лекции, поскольку она является важнейшей формой организации учебного процесса, поскольку:

- знакомит с новым учебным материалом;
- разъясняет учебные элементы, трудные для понимания;
- систематизирует учебный материал;
- ориентирует в учебном процессе.

С этой целью:

- внимательно прочитайте материал предыдущей лекции;
- ознакомьтесь с учебным материалом по учебнику и учебным пособиям с темой прочитанной лекции;
- внесите дополнения к полученным ранее знаниям по теме лекции на полях лекционной тетради;
- запишите возможные вопросы, которые вы зададите лектору на лекции по материалу изученной лекции;
- постарайтесь уяснить место изучаемой темы в своей подготовке;
- узнайте тему предстоящей лекции (по тематическому плану, по информации лектора) и запишите информацию, которой вы владеете по данному вопросу.

Подготовка к занятию семинарского типа

При подготовке и работе во время проведения лабораторных работ и занятий семинарского типа следует обратить внимание на следующие моменты: на процесс предварительной подготовки, на работу во время занятия, обработку полученных результатов, исправление полученных замечаний.

Предварительная подготовка к учебному занятию семинарского типа заключается в изучении теоретического материала в отведенное для самостоятельной работы время, ознакомление с инструктивными материалами с целью осознания задач лабораторной работы/практического занятия, техники безопасности при работе с приборами, веществами.

Работа во время проведения учебного занятия семинарского типа включает:

- консультирование студентов преподавателями и вспомогательным персоналом с целью предоставления исчерпывающей информации, необходимой для

самостоятельного выполнения предложенных преподавателем задач, ознакомление с правилами техники безопасности при работе в лаборатории;

– самостоятельное выполнение заданий согласно обозначенной учебной программой тематики.

Обработка, обобщение полученных результатов лабораторной работы проводится обучающимися самостоятельно или под руководством преподавателя (в зависимости от степени сложности поставленных задач). В результате оформляется индивидуальный отчет. Подготовленная к сдаче на контроль и оценку работа сдается преподавателю. Форма отчетности может быть письменная, устная или две одновременно. Главным результатом в данном случае служит получение положительной оценки по каждой лабораторной работе/практическому занятию. Это является необходимым условием при проведении рубежного контроля и допуска к зачету/дифференцированному зачету/экзамену. При получении неудовлетворительных результатов обучающийся имеет право в дополнительное время пересдать преподавателю работу до проведения промежуточной аттестации.

**Самостоятельная работа.**

Для более углубленного изучения темы задания для самостоятельной работы рекомендуется выполнять параллельно с изучением данной темы. При выполнении заданий по возможности используйте наглядное представление материала. Более подробная информация о самостоятельной работе представлена в разделах «Учебно-методическое обеспечение самостоятельной работы по дисциплине (модулю)», «Методические указания к самостоятельной работе по дисциплине (модулю)».

## **5.4 Информационно-технологическое обеспечение образовательного процесса по дисциплине**

### **5.4.1. Средства информационных технологий**

1. Персональные компьютеры;
2. Средства доступа к Интернет;
3. Проектор.

### **5.4.2. Программное обеспечение**

1. Операционная система: Astra Linux SE или Windows 7
2. Пакет офисных программ: LibreOffice или Microsoft Office Professional Plus 2007 Russian Academic
3. Справочная система Консультант+
4. Okular или Acrobat Reader DC
5. Ark или 7-zip
6. SKY DNS
7. TrueConf (client)

### **5.4.3. Информационные справочные системы и профессиональные базы**

**данных**

<b>№ №</b>	<b>Название электронного</b>	<b>Описание электронного ресурса</b>	<b>Используемый для работы адрес</b>
----------------	----------------------------------	--------------------------------------	--

	<b>ресурса</b>		
1.	ЭБС «Университетская библиотека онлайн»	Электронная библиотека, обеспечивающая доступ высших и средних учебных заведений, публичных библиотек и корпоративных пользователей к наиболее востребованным материалам по всем отраслям знаний от ведущих российских издательств	<a href="http://biblioclub.ru/">http://biblioclub.ru/</a>
2.	Научная электронная библиотека eLIBRARY.ru	Крупнейший российский информационно-аналитический портал в области науки, технологии, медицины и образования, содержащий рефераты и полные тексты более 34 млн научных публикаций и патентов	<a href="http://elibrary.ru/">http://elibrary.ru/</a>
3.	Образовательная платформа Юрайт	Электронно-библиотечная система для ВУЗов, ССУЗов, обеспечивающая доступ к учебникам, учебной и методической литературе по различным дисциплинам.	<a href="https://urait.ru/">https://urait.ru/</a>
4.	База данных "EastView"	Полнотекстовая база данных периодических изданий	<a href="https://dlib.eastview.com">https://dlib.eastview.com</a>
5.	Электронная библиотека "Grebennikon"	Библиотека предоставляет доступ более чем к 30 журналам, выпускаемых Издательским домом "Гребенников".	<a href="https://grebennikon.ru/">https://grebennikon.ru/</a>

### **5.5 Материально-техническое обеспечение образовательного процесса по дисциплине**

Для изучения дисциплины *«Методология и методика социологического исследования»* в рамках реализации основной профессиональной образовательной программы высшего образования – программы бакалавриата по направлению подготовки **39.03.01 Социология** используются:

**Учебная аудитория для занятий лекционного типа** оснащена специализированной мебелью (стол для преподавателя, парты, стулья, доска для написания мелом); техническими средствами обучения (видеопроекторное оборудование, средства звуковоспроизведения, экран и имеющие выход в сеть Интернет).

**Учебная аудитория для занятий семинарского типа:** оснащена специализированной мебелью (стол для преподавателя, парты, стулья, доска для написания мелом); техническими средствами обучения (видеопроекторное оборудование, средства звуковоспроизведения, экран и имеющие выход в сеть Интернет).

**Помещения для самостоятельной работы обучающихся:** оснащены специализированной мебелью (парты, стулья) техническими средствами обучения (персональные компьютеры с доступом в сеть Интернет и обеспечением доступа в электронно-информационную среду университета, программным обеспечением).

### **5.6 Образовательные технологии**

При реализации дисциплины *«Методология и методика социологического исследования»* применяются различные образовательные технологии, в том числе технологии электронного обучения.

Освоение дисциплины *«Методология и методика социологического исследования»* предусматривает использование в учебном процессе активных и интерактивных форм проведения учебных занятий в форме (деловых и ролевых игр, разбор конкретных ситуаций, психологические и иные тренинги) в сочетании с внеаудиторной работой с целью формирования и развития **профессиональных** навыков обучающихся.

При освоении дисциплины *«Методология и методика социологического исследования»* предусмотрено применением электронного обучения.

Учебные часы дисциплины *«Методология и методика социологического исследования»* предусматривают классическую контактную работу преподавателя с обучающимся в аудитории и контактную работу посредством электронной информационно-образовательной среды в синхронном и асинхронном режиме (вне аудитории) посредством применения возможностей компьютерных технологий (электронная почта, электронный учебник, тестирование, вебинар, видеофильм, презентация, форум и др.).

В рамках дисциплины *«Методология и методика социологического исследования»* предусмотрены встречи с руководителями и работниками организаций, деятельность которых связана с *направленностью* реализуемой основной профессиональной образовательной программы высшего образования – программы бакалавриата.

## 6. ЛИСТ РЕГИСТРАЦИИ ИЗМЕНЕНИЙ

№ п/п	Содержание изменения	Реквизиты документа об утверждении изменения	Дата введения изменения
1.	Утверждена и введена в действие решением Ученого Совета факультета социологии на основании Федерального государственного образовательного стандарта высшего образования по направлению подготовки 39.03.01 Социология (уровень бакалавриата), утвержденным приказом Министерства образования и науки Российской Федерации от 05.02.2018 г. № 75	Протокол заседания Ученого Совета факультета социологии № 1 от «27» августа 2020 года	01.09.2020
2.	Утверждена и введена в действие решением Ученого Совета факультета социологии на основании Федерального государственного образовательного стандарта высшего образования по направлению подготовки 39.03.01 Социология (уровень бакалавриата), утвержденным приказом Министерства образования и науки Российской Федерации от 05.02.2018 г. № 75	Протокол заседания Ученого Совета факультета социологии № 11 от «27» мая 2021 года	01.09.2021
3.	Утверждена и введена в действие решением Ученого Совета факультета социологии на основании Федерального государственного образовательного стандарта высшего образования по направлению подготовки 39.03.01 Социология (уровень бакалавриата), утвержденным приказом Министерства образования и науки Российской Федерации от 05.02.2018 г. № 75	Протокол заседания Ученого Совета факультета социологии № 10 от «26» мая 2022 года	01.09.2022






Министерство науки и высшего образования Российской Федерации  
Федеральное государственное бюджетное образовательное учреждение высшего образования  
«Российский государственный социальный университет»

«УТВЕРЖДАЮ»

Декан факультета

 /Ганатова Д.К./

«26» мая 2022 года

**РАБОЧАЯ ПРОГРАММА ДИСЦИПЛИНЫ**  
***СОЦИОЛОГИЯ СОЦИАЛЬНОЙ ЖИЗНИ***

**Направление подготовки**  
***«39.03.01 Социология»***

**Направленность**  
***«Социология социальной жизни»***

**ОБРАЗОВАТЕЛЬНАЯ ПРОГРАММА ВЫСШЕГО ОБРАЗОВАНИЯ -**  
***ПРОГРАММА БАКАЛАВРИАТА***

**Форма обучения**  
***Очная, Заочная***

Москва 2022

Рабочая программа дисциплины (модуля) «**Социология социальной жизни**» разработана на основании федерального государственного образовательного стандарта высшего образования – бакалавриата по направлению подготовки 39.03.01 "Социология", утвержденного приказом Министерства образования и науки Российской Федерации от 05.02.2018 № 75, учебного плана по основной образовательной программе высшего образования – программы бакалавриата по направлению подготовки 39.03.01 "Социология" и с учетом следующих профессиональных стандартов, сопряженных с профессиональной деятельностью выпускника:

– 01.012 «Социолог: специалист по фундаментальным и прикладным социологическим исследованиям»  
Рабочая программа дисциплины (модуля) разработана рабочей группой в составе: Долгоруковой И.В., д-р. социол.н., проф.

Руководитель основной профессиональной образовательной программы, д-р социол. н., доц., проф.




И.В. Долгорукова

(подпись)

Рабочая программа дисциплины (модуля) обсуждена и утверждена на Ученом совете факультета

Протокол № 10 от «26» мая 2022 года

Декан факультета  
д-р социол, наук, профессор



Д.К. Танатова

(подпись)

Программа дисциплины (модуля) рекомендована к утверждению представителями организаций-работодателей *(при совместной разработке или разработке по заказу)*:

Заместитель генерального директора  
НАФИ,  
Директор по исследованиям



Т.А.Аймалетдинов

ООО «Ipsos Comcon»,  
Старший директор по работе с клиентами



О.А. Горелова

(подпись)

Программа дисциплины (модуля) рецензирована и рекомендована к утверждению:

Д-р, социол. наук, профессор  
ГБОУ ВО Московской области  
«Технологический университет»



Т.Ю. Кирилина

Д-р социол. наук, профессор  
Институт демографических исследований  
ФНИСЦ РАН



Г.И.Осадчая

Согласовано  
Научная библиотека, директор



И.Г. Маляра

(подпись)

## СОДЕРЖАНИЕ

РАЗДЕЛ 1. ПАСПОРТ РАБОЧЕЙ ПРОГРАММЫ ПО ДИСЦИПЛИНЕ .....	4
1.1 Цель и задачи дисциплины (модуля).....	4
1.2. Место дисциплины (модуля) в структуре основной профессиональной образовательной программы .....	4
1.3 Планируемые результаты обучения по учебной дисциплине в рамках планируемых результатов освоения основной образовательной программы, соотнесенные с установленными индикаторами достижения компетенций.....	4
РАЗДЕЛ 2. СТРУКТУРА И СОДЕРЖАНИЕ ДИСЦИПЛИНЫ .....	6
2.1 Объем дисциплины (модуля), включая контактную работы обучающегося с преподавателем и самостоятельную работу обучающегося .....	6
2.2. Учебно-тематический план дисциплины (модуля).....	7
РАЗДЕЛ 3. УЧЕБНО-МЕТОДИЧЕСКОЕ ОБЕСПЕЧЕНИЕ САМОСТОЯТЕЛЬНОЙ РАБОТЫ ОБУЧАЮЩИХСЯ ПО УЧЕБНОЙ ДИСЦИПЛИНЕ.....	11
3.1. Виды самостоятельной работы обучающихся по дисциплине .....	11
3.2 Методические указания к самостоятельной работе по дисциплине «Информационно-коммуникационные технологии в социально-ориентированной деятельности».....	14
РАЗДЕЛ 4. ФОНД ОЦЕНОЧНЫХ СРЕДСТВ ДЛЯ ПРОВЕДЕНИЯ ПРОМЕЖУТОЧНОЙ АТТЕСТАЦИИ ОБУЧАЮЩИХСЯ ПО УЧЕБНОЙ ДИСЦИПЛИНЕ .....	22
4.1. Форма промежуточной аттестации обучающегося по учебной дисциплине .....	22
4.2. Перечень компетенций с указанием этапов их формирования в процессе освоения образовательной программы.....	22
4.3 Описание показателей и критериев оценивания компетенций на различных этапах их формирования, описание шкал оценивания .....	23
4.4 Типовые контрольные задания или иные материалы, необходимые для оценки знаний, умений, навыков и (или) опыта деятельности, характеризующих этапы формирования компетенций в процессе освоения образовательной программы.....	24
4.5 Методические материалы, определяющие процедуры оценивания знаний, умений, навыков и (или) опыта деятельности, характеризующих этапы формирования компетенций.....	25
РАЗДЕЛ 5. УСЛОВИЯ РЕАЛИЗАЦИИ ДИСЦИПЛИНЫ .....	26
5.1. Перечень основной и дополнительной учебной литературы для освоения дисциплины (модуля).....	26
5.2 Перечень ресурсов информационно-коммуникационной сети «Интернет», необходимых для освоения дисциплины (модуля).....	26
5.3 Методические указания для обучающихся по освоению дисциплины (модуля).....	27
5.4 Информационно-технологическое обеспечение образовательного процесса по учебной дисциплине .....	29
5.5 Материально-техническое обеспечение образовательного процесса по учебной дисциплине .....	30
5.6 Образовательные технологии .....	30

## РАЗДЕЛ 1. ПАСПОРТ РАБОЧЕЙ ПРОГРАММЫ ПО ДИСЦИПЛИНЕ

### 1.1 Цель и задачи дисциплины (модуля)

Цель дисциплины (модуля) заключается в получении обучающимися теоретических знаний о существенных характеристиках социальной жизни общества, ее структуре и функциях, специфике ее функционирования и взаимодействия с социальными институтами с последующим применением практических навыков по социально-технологической, проектной и научно-исследовательской деятельности.

Задачи дисциплины (модуля):

1. Сформировать представления о содержании, особенностях дисциплины «Социология социальной жизни».
2. Сформировать научно обоснованные представления об основных закономерностях развития социальной жизни общества, соответствующих современному уровню социологии
3. Овладеть умениями и навыками описания и социологического, а также практически-ориентированного социального анализа социальной жизни, необходимыми как в проектной деятельности, так и в преподавании дисциплин специальности социология.

### 1.2. Место дисциплины (модуля) в структуре основной профессиональной образовательной программы

Учебная дисциплина «Социология социальной жизни» реализуется в профессиональном модуле основной профессиональной образовательной программы – программы подготовки бакалавриата по направлению подготовки 39.03.01 "Социология", очной и заочной формы обучения.

Изучение дисциплины (модуля) «Социология социальной жизни» базируется на знаниях и умениях, полученных обучающимися ранее в ходе освоения программного материала ряда учебных дисциплин: «Общая социология», «Технологии самоорганизации и эффективного взаимодействия».

Перечень последующих учебных дисциплин, для которых необходимы знания, умения и навыки, формируемые данной учебной дисциплиной:

- «Социология социально-демографических процессов»
- «Социология социальных групп»

### 1.3 Планируемые результаты обучения по дисциплине в рамках планируемых результатов освоения основной профессиональной образовательной программы высшего образования- программы бакалавриата, соотнесенные с установленными индикаторами достижения компетенций

Процесс освоения дисциплины (модуля) направлен на формирование у обучающихся следующих общепрофессиональных компетенций: ОПК-4 и ПК-2, в соответствии с основной образовательной программой высшего образования – программа бакалавриата по направлению подготовки 39.03.01 "Социология".

В результате освоения дисциплины (модуля) обучающийся должен демонстрировать следующие результаты:

Категория компетенций	Код компетенции	Формулировка компетенции	Код и наименование	Результаты обучения
-----------------------	-----------------	--------------------------	--------------------	---------------------

	<b>и</b>		<b>индикатора достижения компетенции</b>	
4. Выявление социально значимых проблем	ОПК-4.	Способен выявлять социально значимые проблемы и определять пути их решения на основе теоретических знаний и результатов социологических исследований	ОПК-4.1. Демонстрирует возможности использования теоретических знаний и результатов социологических исследований для выявления социально значимых проблем	Знать: способы выявления социально значимых проблем. Уметь: определять пути решения социально значимых проблем на основе теоретических знаний и результатов социологических исследований. Владеть: способами совершенствования своей деятельности на основе теоретических знаний и результатов социологических исследований.
			ОПК-4.2. Выявляет социально значимые проблемы при использовании описательных, объяснительных и прогнозных моделей социальных явлений и процессов	
			ОПК-4.3. Формулирует задачи исследований для определения путей решения социально значимых проблем на основе теоретических знаний и результатов конкретных социологических исследований	
Разработка нормативных документов, информационных материалов для осуществления исследовательской, аналитической и консалтинговой проектной деятельности;	ПК-2	Способен подготовить проектное предложение для проведения социологического исследования (самостоятельно или под руководством)	ПК- 2.1. Описывает проблемную ситуацию	Знать: принципы описания проблемной ситуации Уметь: обосновывать актуальность проекта для решения поставленной проблемы Владеть: навыками
			ПК- 2.2. Обосновывает актуальность проекта для решения поставленной проблемы	
			ПК-2.3. Согласовывает	

			документацию, регламентирующую взаимодействие заказчика и исполнителя социологического исследования	подготовки документации, регламентирующей взаимодействие заказчика и исполнителя социологического исследования
--	--	--	---	--

## РАЗДЕЛ 2. СТРУКТУРА И СОДЕРЖАНИЕ ДИСЦИПЛИНЫ

### 2.1 Объем дисциплины (модуля), включая контактную работы обучающегося с преподавателем и самостоятельную работу обучающегося

Общая трудоемкость дисциплины, изучаемой в 3, 4 семестрах, составляет 8 зачетных единиц. По дисциплине предусмотрен зачет и зачет с оценкой.

#### Очная форма обучения

Вид учебной работы	Всего часов	Семестры			
		3	4		
<b>Контактная работа обучающихся с педагогическими работниками (по видам учебных занятий) (всего):</b>	<b>132</b>	<b>70</b>	<b>62</b>		
Учебные занятия лекционного типа	32	16	16		
Практические занятия	54	32	22		
Лабораторные занятия	-	-	-		
Контактная работа в ЭИОС	46	22	24		
<b>Самостоятельная работа обучающихся, всего</b>	<b>126</b>	<b>70</b>	<b>56</b>		
<b>Контроль промежуточной аттестации (час)</b>					
<b>ОБЪЕМ ДИСЦИПЛИНЫ В ЧАСАХ</b>	<b>252</b>	<b>108</b>	<b>144</b>		

#### Заочная форма обучения

Вид учебной работы	Всего часов	Курсы			
		Сессия 3	Сессия 4		
<b>Контактная работа обучающихся с педагогическими работниками (по видам учебных занятий) (всего):</b>	<b>58</b>	<b>26</b>	<b>32</b>		
Учебные занятия лекционного типа	8	4	4		
Практические занятия	16	8	8		

Лабораторные занятия		-	-		
Контактная работа в ЭИОС	34	14	20		
<b>Самостоятельная работа обучающихся, всего</b>	<b>186</b>	<b>83</b>	<b>103</b>		
<b>Контроль промежуточной аттестации (час)</b>	<b>8</b>	<b>4</b>	<b>4</b>		
<b>ОБЪЕМ ДИСЦИПЛИНЫ В ЧАСАХ</b>	<b>252</b>	<b>108</b>	<b>144</b>		

## 2.2. Учебно-тематический план дисциплины (модуля)

### *Очной формы обучения*

Раздел, тема	Виды учебной работы, академических часов						
	Всего	Самостоятельная работа	Контактная работа обучающихся с педагогическими работниками				
			Всего	Лекционные занятия	Семинарские/практические занятия	Лабораторные занятия	Контактная работа в ЭИОС
<b>Модуль 1 (Семестр 3)</b>							
<b>Раздел 1. Социальная жизнь как объект социологического анализа</b>	<b>36</b>	<b>18</b>	<b>18</b>	<b>5</b>	<b>6</b>	<b>-</b>	<b>7</b>
Тема 1 Социальная жизнь как категория и объект социологического анализа.	18	9	9	2	3	-	4
Тема 2. Структура социальной жизни	18	9	9	3	3	-	3
<b>Раздел 2. Социальные основы социальной жизни общества</b>	<b>36</b>	<b>18</b>	<b>18</b>	<b>5</b>	<b>6</b>	<b>-</b>	<b>7</b>
Тема 3. Базовые типы социальных связей и особенности общественной жизнедеятельности	18	9	9	2	3	-	4
Тема 4. Социальные группы и общности как основа социальной жизнедеятельности	18	9	9	3	3	-	3
<b>Раздел 3. Социальная жизнь и общественные институты</b>	<b>36</b>	<b>18</b>	<b>18</b>	<b>5</b>	<b>5</b>	<b>-</b>	<b>8</b>
Тема 5 Институционализация	18	9	9	3	2	-	4

Раздел, тема	Виды учебной работы, академических часов						
	Всего	Самостоятельная работа	Контактная работа обучающихся с педагогическими работниками				
			Всего	Лекционные занятия	Семинарские/практические занятия	Лабораторные занятия	Контактная работа в ЭИОС
социальной жизни							
Тема 6. Организация общественной жизнедеятельности	18	9	9	2	3	-	4
<b>Контроль промежуточной аттестации (час)</b>	-	-	-	-	-	-	-
<b>Общий объем, часов</b>	<b>108</b>	<b>54</b>	<b>54</b>	<b>16</b>	<b>16</b>	-	<b>22</b>
<b>Форма промежуточной аттестации</b>	<b>зачет</b>						
<b>Модуль 2 (Семестр 4)</b>							
<b>Раздел 4. Личность как активный субъект социальной жизни</b>	<b>36</b>	<b>10</b>	<b>26</b>	<b>4</b>	<b>8</b>	-	<b>14</b>
Тема 7. Личность как субъект и объект социальной жизнедеятельности	18	5	13	2	4	-	
Тема 8. Статус и жизненная позиция личности	18	5	13	2	4	-	7
<b>Раздел 5. Динамика социальной жизни общества</b>	<b>36</b>	<b>10</b>	<b>26</b>	<b>4</b>	<b>8</b>	-	<b>14</b>
Тема 9. Социальные движения и процессы общественной жизнедеятельности	18	5	13	2	4	-	7
Тема 10. Конфликтогенность социальной жизни	18	5	13	2	4	-	7
<b>Раздел 6. Социальная сфера как основа общественной жизнедеятельности</b>	<b>36</b>	<b>12</b>	<b>24</b>	<b>4</b>	<b>8</b>	-	<b>12</b>
Тема 11. Структура социальной сферы	18	6	12	2	4	-	6
Тема 12. Эмпирическая модель социальной сферы	18	6	12	2	4	-	6
<b>Раздел 7. Социологическое измерение уровня и качества социальной жизни</b>	<b>36</b>	<b>13</b>	<b>23</b>	<b>4</b>	<b>8</b>	-	<b>11</b>
Тема 13. Особенности методологии, методики и техники социологических исследований социальной жизни.	18	6	12	2	4	-	6
Тема 14. Социологический	18	7	11	2	4	-	5



Раздел, тема	Виды учебной работы, академических часов						
	Всего	Самостоятельная работа	Контактная работа обучающихся с педагогическими работниками				
			Всего	Лекционные занятия	Семинарские/практические занятия	Лабораторные занятия	Контактная работа в ЭИОС
анализ уровня и качества жизни населения							
<b>Контроль промежуточной аттестации (час)</b>	<b>27</b>						
<b>Общий объем, часов</b>	<b>144</b>	<b>45</b>	<b>72</b>	<b>16</b>	<b>32</b>	<b>-</b>	<b>24</b>
<b>Форма промежуточной аттестации</b>	<b>Зачет с оценкой</b>						
<b>Общий объем часов по учебной дисциплине</b>	<b>252</b>	<b>126</b>	<b>132</b>	<b>32</b>	<b>54</b>	<b>-</b>	<b>46</b>

*Заочной формы обучения*

Раздел, тема	Виды учебной работы, академических часов						
	Всего	Самостоятельная работа	Контактная работа обучающихся с педагогическими работниками				
			Всего	Лекционные занятия	Семинарские/практические занятия	Лабораторные занятия	Контактная работа в ЭИОС
<b>Модуль 1 (Курс 2, сессия 3)</b>							
<b>Раздел 1. Социальная жизнь как объект социологического анализа</b>	36	27	9	2	2	-	5
Тема 1 Социальная жизнь как категория и объект социологического анализа.	18	14	4	1	-	-	3
Тема 2. Структура социальной жизни	18	13	5	1	2	-	2
<b>Раздел 2. Социальные основы социальной жизни общества</b>	36	27	9	1	1	-	7
Тема 3. Базовые типы социальных связей и особенности общественной жизнедеятельности	18	14	4	-	-	-	4
Тема 4. Социальные группы и общности как основа	18	13	5	1	1	-	3

Раздел, тема	Виды учебной работы, академических часов						
	Всего	Самостоятельная работа	Контактная работа обучающихся с педагогическими работниками				
			Всего	Лекционные занятия	Семинарские/практические занятия	Лабораторные занятия	Контактная работа в ЭИОС
социальной жизнедеятельности							
<b>Раздел 3. Социальная жизнь и общественные институты</b>	36	28	8	1	1	-	6
Тема 5 Институционализация социальной жизни	18	14	4	1	1	-	2
Тема 6. Организация общественной жизнедеятельности	18	14	4	-	-	-	4
<b>Контроль промежуточной аттестации (час)</b>							
<b>Общий объем, часов</b>	<b>144</b>	<b>45</b>	<b>72</b>	<b>16</b>	<b>32</b>	<b>-</b>	<b>24</b>
<b>Форма промежуточной аттестации</b>	<b>зачет</b>						
<b>Модуль 2 (Курс 2, сессия 4)</b>							
<b>Раздел 4. Личность как активный субъект социальной жизни</b>	36	28	8	1	2	-	5
Тема 7. Личность как субъект и объект социальной жизнедеятельности	18	14	4		1	-	3
Тема 8. Статус и жизненная позиция личности	18	14	4	1	1	-	2
<b>Раздел 5. Динамика социальной жизни общества</b>	36	28	8	1	2	-	5
Тема 9. Социальные движения и процессы общественной жизнедеятельности	18	14	4	1	1	-	2
Тема 10. Конфликтогенность социальной жизни	18	14	4	-	1	-	3
<b>Раздел 6. Социальная сфера как основа общественной жизнедеятельности</b>	36	28	8	1	2	-	5
Тема 11. Структура социальной сферы	18	14	4	1	1	-	2
Тема 12. Эмпирическая модель социальной сферы	18	14	4	-	1	-	3
<b>Раздел 7. Социологическое измерение уровня и качества социальной жизни</b>	36	28	8	1	2	-	5

Раздел, тема	Виды учебной работы, академических часов						
	Всего	Самостоятельная работа	Контактная работа обучающихся с педагогическими работниками				
			Всего	Лекционные занятия	Семинарские/практические занятия	Лабораторные занятия	Контактная работа в ЭИОС
Тема 13. Особенности методологии, методики и техники социологических исследований социальной жизни.	18	14	4	1	1	-	2
Тема 14. Социологический анализ уровня и качества жизни населения	18	14	4		1	-	3
Контроль промежуточной аттестации (час)	9					-	
Общий объем, часов	144	103	32	4	8	-	20
Форма промежуточной аттестации	Зачет с оценкой						
Общий объем часов по учебной дисциплине	252	186	58	8	16	-	34

### РАЗДЕЛ 3. УЧЕБНО-МЕТОДИЧЕСКОЕ ОБЕСПЕЧЕНИЕ САМОСТОЯТЕЛЬНОЙ РАБОТЫ ОБУЧАЮЩИХСЯ ПО УЧЕБНОЙ ДИСЦИПЛИНЕ

#### 3.1. Виды самостоятельной работы обучающихся по дисциплине

##### *Очной формы обучения*

Раздел, тема	Всего	Виды самостоятельной работы обучающихся					
		Академическая активность, час	Форма академической активности	Выполнение практ. заданий, час	Форма практического задания	Рубежный текущий контроль, час	Форма рубежного текущего контроля
<b>Модуль 1. семестр 3</b>							
Раздел 1. Социальная жизнь как объект социологического анализа	18	9	Подготовка к лекционным и практическим занятиям, самостоятельное изучение раздела в ЭИОС	9	доклад		Компьютерное тестирование

Раздел 2. Социальные основы социальной жизни общества	18	9	Подготовка к лекционным и практическим занятиям, самостоятельное изучение раздела в ЭИОС	9	доклад		Компьютерное тестирование
Раздел 3. Социальная жизнь и общественные институты	18	9	Подготовка к лекционным и практическим занятиям, самостоятельное изучение раздела в ЭИОС	9	доклад		Компьютерное тестирование
<b>Общий объем по модулю/семестру, часов</b>	<b>54</b>	<b>27</b>		<b>27</b>			
<b>Модуль 2. Семестр 4</b>							
Раздел 4. Личность как активный субъект социальной жизни	12	6	Подготовка к лекционным и практическим занятиям, самостоятельное изучение раздела в ЭИОС	6	доклад	6	Компьютерное тестирование
Раздел 5. Динамика социальной жизни общества	12	6	Подготовка к лекционным и практическим занятиям, самостоятельное изучение раздела в ЭИОС	6	доклад	6	Компьютерное тестирование
Раздел 6. Социальная сфера как основа общественной жизнедеятельности	12	6	Подготовка к лекционным и практическим занятиям, самостоятельное изучение раздела в ЭИОС	6	доклад	6	Компьютерное тестирование
Раздел 7. Социологическое измерение уровня и качества социальной жизни	12	6	Подготовка к лекционным и практическим занятиям, самостоятельное изучение раздела в ЭИОС	6	доклад	6	Компьютерное тестирование
<b>Общий объем по модулю/семестру, часов,</b>	<b>36</b>	<b>18</b>		<b>18</b>		<b>18</b>	
<b>Общий объем по дисциплине, часов</b>	<b>54</b>	<b>24</b>		<b>15</b>		<b>18</b>	

*Заочной формы обучения*

Раздел, тема	Всего	Виды самостоятельной работы обучающихся
--------------	-------	---

		Академическая активность, час	Форма академической активности	Выполнение практ. заданий, час	Форма практического задания	Рубежный текущий контроль, час	Форма рубежного текущего контроля
<b>Модуль 1. семестр 5</b>							
Раздел 1. Социальная жизнь как объект социологического анализа	27	13	Подготовка к лекционным и практическим занятиям, самостоятельное изучение раздела в ЭИОС	14	доклад	1	Компьютерное тестирование
Раздел 2. Социальные основы социальной жизни общества	27	13	Подготовка к лекционным и практическим занятиям, самостоятельное изучение раздела в ЭИОС	14	доклад	1	Компьютерное тестирование
Раздел 3. Социальная жизнь и общественные институты	28	14	Подготовка к лекционным и практическим занятиям, самостоятельное изучение раздела в ЭИОС	14	доклад	2	Компьютерное тестирование
<b>Общий объем по модулю/семестру, часов</b>	<b>82</b>	<b>40</b>		<b>42</b>		<b>4</b>	
<b>Модуль 2. семестр 6</b>							
Раздел 4. Личность как активный субъект социальной жизни	25	12	Подготовка к лекционным и практическим занятиям, самостоятельное изучение раздела в ЭИОС	13	доклад	3	Компьютерное тестирование
Раздел 5. Динамика социальной жизни общества	25	12	Подготовка к лекционным и практическим занятиям, самостоятельное изучение раздела в ЭИОС	13	доклад	3	Компьютерное тестирование
Раздел 6. Социальная сфера как основа общественной жизнедеятельности	27	13	Подготовка к лекционным и практическим занятиям, самостоятельное изучение раздела в ЭИОС	14	доклад	3	Компьютерное тестирование

Раздел 7. Социологическое измерение уровня и качества социальной жизни	27	13	Подготовка к лекционным и практическим занятиям, самостоятельное изучение раздела в ЭИОС	14	доклад	3	Компьютерное тестирование
<b>Общий объем по модулю/семестру, часов,</b>	<b>77</b>	<b>37</b>		<b>40</b>		<b>9</b>	
<b>Общий объем по дисциплине, часов</b>	<b>186</b>	<b>77</b>		<b>82</b>		<b>23</b>	

### 3.2 Методические указания к самостоятельной работе по дисциплине «Социология социальной жизни»

#### РАЗДЕЛ 1. СОЦИАЛЬНАЯ ЖИЗНЬ КАК ОБЪЕКТ СОЦИОЛОГИЧЕСКОГО АНАЛИЗА

**Тема 1.** Социальная жизнь как объект социологического анализа.

**Цель:** Рассмотреть предмет и объект социологии социальной жизни и понятие социальной жизни в современной науке. Изучить макро- и микросоциологию социальной жизни. Изучить историю становления социологии социальной жизни как самостоятельной дисциплины (ОПК-4).

##### **Перечень изучаемых элементов содержания**

Объект и предмет социологии социальной жизни. Анализ подходов к определению категории “социальная жизнь”. Взаимодействие и взаимовлияние экономической, политической, культурно-духовной и социальной сфер жизнедеятельности общества. Социальная жизнь как динамично изменяющаяся система, ее функции и детерминанты развития.

##### **Вопросы для самоподготовки:**

1. Методологические основания изучения социальной жизни.
2. Категории “социальная жизнь”, “социальное пространство”, “социальное поле”.
3. Содержание категории “социальная жизнь” в трудах российских ученых и их критический анализ.
4. Определение категории “социальная жизнь” .

**Тема 2.** Структура социальной жизни

**Цель:** Уяснение системно–структурной организации социальной жизни, ее компонентов, системных показателей (ОПК-4).

##### **Перечень изучаемых элементов содержания**

Характеристика основных компонентов социальной жизни: социальные субъекты и их типологизация; регуляторы потребления социальных субъектов (неформальные и формальные); социальная инфраструктура (социальные институты и процессы); управление социальной жизнью общества как процесс (стихийный и целенаправленный) и как система (органы управления социальной сферой). Тенденции функционирования и развития компонентов социальной жизни.

##### **Вопросы для самоподготовки:**

1. Методология различных подходов к определению структуры социальной жизни.
2. Компоненты социальной жизни, их характеристика и внешняя среда.
3. Потребности индивида, группы.
4. Ценностные ориентации личности, группы.
5. Социальная инфраструктура как материальная основа социальной жизни. Виды и направления деятельности.
6. Процессы образования, медицинского, бытового, социального обслуживания, социальной защиты.

7. Люди как важнейший компонент социальной жизни. Общая характеристика популяции. Социальная структура общества.

## **РАЗДЕЛ 2. СОЦИАЛЬНЫЕ ОСНОВЫ СОЦИАЛЬНОЙ ЖИЗНИ ОБЩЕСТВА**

**Тема 3.** Базовые типы социальных связей и особенности общественной жизнедеятельности

**Цель:** дать представление об обществе как целостной системе жизнедеятельности, раскрыть социальную структуру общества, ее признаки и типологию (ОПК4).

### **Перечень изучаемых элементов содержания**

Концептуальные подходы к пониманию категории общества. Суть системного подхода к рассмотрению общества. Элементы общества как системы. Социальные связи, социальные взаимодействия, социальные отношения. Рассмотрение общества с позиций социального детерминизма. Функциональный подход к рассмотрению общества. Концепция общества в индивидуализме.

### **Вопросы для самоподготовки:**

1. Охарактеризуйте основные концептуальные подходы к рассмотрению общества
2. Системный подход к рассмотрению общества.
3. Понятия социальной связи, социального взаимодействия и социальных отношений как элементов общественной системы.
4. Рассмотрение общества с позиций социального детерминизма.
5. Функциональный подход к рассмотрению общества.
6. Концепция общества в индивидуализме.

**Тема 4.** Социальные группы и общности как основа социальной жизнедеятельности

**Цель:** рассмотреть различные типы и виды социальных общностей, способы их агрегации, методы изучения социальных общностей в социологии. (ОПК4)

### **Перечень изучаемых элементов содержания**

Понятие социальной общности и ее основные разновидности. Характерные черты массовых общностей. Виды массовых общностей. Основные признаки социальных групп. Типология социальных групп. Разграничение понятий «социальная общность», «массовая общность» и «социальная группа». Характерные черты малой социальной группы. Основные социологические теории, изучающие малую группу: социометрия, групповая динамика, бихевиоризм.

### **Вопросы для самоподготовки:**

1. Понятие социальной общности и ее основные разновидности.
2. Массовые общности и их основные разновидности.
3. Основные характеристики социальных групп.
4. Анализ малых групп.
5. Характерные черты малой социальной группы.
6. Основные социологические теории, изучающие малую группу: социометрия, групповая динамика, бихевиоризм.

## **РАЗДЕЛ 3. СОЦИАЛЬНАЯ ЖИЗНЬ И ОБЩЕСТВЕННЫЕ ИНСТИТУТЫ**

**Тема 5.** Институционализация социальной жизни

**Цель:** выработать представление о сущности общественных институтов, их особенностях и функционировании в различных сферах жизнедеятельности(ОПК-4).

### **Перечень изучаемых элементов содержания**

Понятие «социальный институт». Общие черты и признаки социальных институтов. Основные функции социальных институтов. Дисфункция социальных институтов. Типы и виды социальных институтов. Институционализация общественной жизни. Этапы и агенты процесса институционализации. Семья как важнейший социальный институт. Жизненный цикл семьи. Функции семьи как социального института. Типология брачно-семейных отношений.

### **Вопросы для самоподготовки:**

1. Общие черты и признаки социальных институтов.
2. Основные функции социальных институтов.
3. Типы и виды социальных институтов.
4. Институционализация общественной жизни. Этапы и агенты процесса институционализации.
5. Семья как важнейший социальный институт.

#### **Тема 6.** Организация общественной жизнедеятельности

**Цель:** Рассмотреть исторические изменения организации общественной жизни. Изучить особенности и основные типы социальных организаций (ОПК-4).

#### **Перечень изучаемых элементов содержания**

Характерные черты социальных организаций. Синергия как показатель эффективности организационных форм. Условия достижения эффекта синергии. Формальные и неформальные организации. Государство и гражданское общество. Бюрократия как социальное явление..

#### **Вопросы для самоподготовки:**

1. Условия возникновения дисфункциональных особенностей социальных институтов.
2. Важнейшие социальные институты общественной жизни: образование, религия, предпринимательство и т.д.
3. Государство и гражданское общество.

### **РАЗДЕЛ 4. ЛИЧНОСТЬ КАК АКТИВНЫЙ СУБЪЕКТ СОЦИАЛЬНОЙ ЖИЗНИ**

#### **Тема 7.** Личность как субъект и объект социальной жизнедеятельности

**Цель:** раскрыть понятие личности как активного субъекта социальной жизни, изучить особенности формирования жизненных ценностей у индивида в процессе социализации и включения его в систему общественных отношений (ОПК-4).

#### **Перечень изучаемых элементов содержания**

Разграничение понятий «человек», «индивид», «личность». Основные науки изучающие личность. Личность как деятельный субъект. Характеристики личности как активного субъекта жизнедеятельности. Процесс социализации личности. Агенты социализации. Условия ресоциализации личности. Девиация как социальное отклонение личности. Виды девиации. Социальный контроль и социальные санкции..

#### **Вопросы для самоподготовки:**

1. Разграничение понятий «человек», «индивид», «личность».
2. Личность как деятельный субъект. Характеристики личности как активного субъекта жизнедеятельности.
3. Процесс социализации личности. Агенты социализации. Условия ресоциализации личности.
4. Девиация как социальное отклонение личности. Виды девиации.
5. Социальный контроль и социальные санкции.

#### **Тема 8.** Статус и жизненная позиция личности

**Цель:** раскрыть содержание понятий «социальный статус» и «социальная роль», выделить основные типы социальных статусов и ролей (ОПК-4).

#### **Перечень изучаемых элементов содержания**

Содержание понятия «социальный статус». Основные виды социальных статусов. Ролевая теория личности. Соотношение понятий «социальная роль» и «социальный статус». Типологии социальных ролей. Ролевой конфликт и его основные виды. Нормативная структура социальной роли.

#### **Вопросы для самоподготовки:**

1. Содержание понятия «социальный статус». Основные виды социальных статусов.
2. Ролевая теория личности.



3. Типологии социальных ролей.
4. Ролевой конфликт и его основные виды.

## **РАЗДЕЛ 5. ДИНАМИКА СОЦИАЛЬНОЙ ЖИЗНИ ОБЩЕСТВА**

**Тема 9.** Социальные движения и процессы общественной жизнедеятельности

**Цель:** обсуждение основных видов социальных процессов, их движущих сил, условий появления и развития (ПК-2)

**Перечень изучаемых элементов содержания**

Социальные и культурные изменения. Социальное развитие. Основные типы механизмов социальных изменений. Социальный процесс. Классификация социальных процессов. Причины возникновения социальных движений. Основные типы социальных движений. Условия появления и развития социальных движений. Личность и социальные движения.

**Вопросы для самоподготовки:**

1. Социальные и культурные изменения. Социальное развитие.
2. Социальный процесс. Классификация социальных процессов.
3. Причины возникновения и основные типы социальных движений.
4. Условия появления и развития социальных движений. Личность и социальные движения.

**Тема 10.** Конфликтогенность социальной жизни

**Цель:** раскрыть сущность, значение, типологию социальных конфликтов; проанализировать основные концептуальные подходы к рассмотрению социальных конфликтов в социологической науке (ПК-2)

**Перечень изучаемых элементов содержания**

Специфика социального конфликта. Субъекты и функции конфликта. Основные виды социальных конфликтов. Динамика социальных конфликтов. Специфика конфликтного поведения. Управление социальными конфликтами, изменениями и стрессами. Социология конфликта как отрасль социологического знания. Условия успешного разрешения конфликтов. Виды и формы протекания социальных конфликтов в современной России. Массовые действия.

**Вопросы для самоподготовки:**

1. Специфика социального конфликта в современных условиях жизнедеятельности.
2. Динамика социальных конфликтов в современной России.
3. Управление социальными конфликтами, изменениями социальной жизни.

## **РАЗДЕЛ 6. СОЦИАЛЬНАЯ СФЕРА КАК ОСНОВА ОБЩЕСТВЕННОЙ ЖИЗНЕДЕЯТЕЛЬНОСТИ**

**Тема 11.** Структура социальной сферы.

**Цель:** Уяснение системно–структурной организации социальной сферы, ее компонентов, системных показателей (ПК-2)

**Перечень изучаемых элементов содержания**

Характеристика основных компонентов социальной сферы: социальные субъекты и их типологизация; регуляторы потребления социальных субъектов (неформальные и формальные); социальная инфраструктура (социальные институты и процессы образования, медицинского, бытового, транспортного обслуживания, социальной защиты); управление социальной сферой общества как процесс (стихийный и целенаправленный) и как система (органы управления социальной сферой). Тенденции функционирования и развития компонентов социальной сферы в постсоветской России.

**Вопросы для самоподготовки:**

1. Методология различных подходов к определению структуры социальной сферы.
2. Компоненты социальной сферы, их характеристика и внешняя среда.
3. Потребность индивида, группы.
4. Ценностные ориентации личности, группы.

5. Социальная инфраструктура как материальная основа социальной сферы. Виды и направления деятельности.
6. Процессы образования, медицинского, бытового, социального обслуживания, социальной защиты.
7. Люди как важнейший компонент социальной сферы. Общая характеристика популяции. Социальная структура общества.

#### **Тема 12.** Эмпирическая модель социальной сферы

**Цель:** Усвоение принципов и требований к построению социологической модели социальной сферы и ее компонентов, приобретение навыков построения эмпирических моделей (ПК-2)

#### **Перечень изучаемых элементов содержания**

Индикаторы и показатели как основа измерения признаков социальной сферы. Система показателей социальной сферы, принципы ее конструирования. Требования и методологические подходы к построению эмпирической модели социальной сферы. Характеристика возможных эмпирических моделей социальной сферы. Информационная модель как критерий оценки эффективности функционирования социальной сферы.

#### **Вопросы для самоподготовки:**

1. Требования и методологические подходы к построению эмпирической модели социальной сферы.
2. Построение возможных эмпирических моделей компонентов социальной сферы.
3. Эмпирическая модель социальной сферы. Принципы построения.
4. Характеристика системы показателей социальной сферы.

### **РАЗДЕЛ 7. СОЦИОЛОГИЧЕСКОЕ ИЗМЕРЕНИЕ УРОВНЯ И КАЧЕСТВА СОЦИАЛЬНОЙ ЖИЗНИ**

**Тема 13.** Особенности методологии, методики и техники социологических исследований социальной жизни.

**Цель:** Изучение особенностей методологии и методики исследования социальной жизни. Формирование практических навыков социологического анализа уровня жизни населения. (ПК-2)

#### **Перечень изучаемых элементов содержания**

Взаимосвязь методологии, методики и техники изучения социальной жизни с теорией социальной жизни как отражение процесса воспроизводства социальных субъектов и условий их жизнедеятельности. Системный, многоуровневый, комплексный и социоинженерный характер ее изучения как определяющие принципы методологии социологического анализа. Особенности разработки методической стратегии в исследовании конкретных проблем социальной жизни.

#### **Вопросы для самоподготовки:**

1. Отражение системности и многоуровневости анализа социальной сферы в исследовательских процедурах.
2. Методика и процедура социологического анализа социального потенциала семьи, региона.
3. Уровень жизни населения: структура, система показателей.
4. Методика и процедуры социологического анализа уровня жизни населения.

#### **Тема 14.** Социологический анализ уровня и качества жизни населения

**Цель:** Уяснить методологические и методические основы социологического анализа уровня и качества жизни населения (ПК-2)

#### **Перечень изучаемых элементов содержания**

Определение понятий: уровень, качество, образ, стиль жизни. Методики анализа уровня жизни и потребительского поведения населения. Основные показатели уровня и качества жизни. Бедность как социальная проблема. Анализ структуры и динамики бюджета прожиточного минимума, индекса развития человеческого потенциала в России и в западных странах.

#### **Вопросы для самоподготовки:**

1. Методологические и методические основы социологического анализа уровня и качества жизни населения.
2. Функции социологического анализа уровня и качества жизни населения.
3. Аналитическая система показателей социологического анализа уровня и качества жизни населения и ее структурно–логическая схема.
4. Выборка в исследованиях уровня и качества жизни населения и обработка собранной информации.

## **РАЗДЕЛ 1. СОЦИАЛЬНАЯ ЖИЗНЬ КАК ОБЪЕКТ СОЦИОЛОГИЧЕСКОГО АНАЛИЗА ПРАКТИЧЕСКОЕ ЗАДАНИЕ К РАЗДЕЛУ 1.**

**Форма практического задания: доклад.**

### **Темы докладов:**

1. Методологические основания изучения социальной жизни.
2. Категории “социальная жизнь”, “социальное пространство”, “социальное поле”.
3. Содержание категории “социальная жизнь” в трудах российских ученых и их критический анализ.
4. Определение категории “социальная жизнь” .
5. Методология различных подходов к определению структуры социальной жизни.
6. Компоненты социальной жизни, их характеристика и внешняя среда.
7. Потребности индивида, группы.
8. Ценностные ориентации личности, группы.
9. Социальная инфраструктура как материальная основа социальной жизни. Виды и направления деятельности.
10. Процессы образования, медицинского, бытового, социального обслуживания, социальной защиты.
11. Люди как важнейший компонент социальной жизни. Общая характеристика популяции. Социальная структура общества.

## **РУБЕЖНЫЙ КОНТРОЛЬ К РАЗДЕЛУ 1**

**форма рубежного контроля – компьютерное тестирование.**

## **РАЗДЕЛ 2. СОЦИАЛЬНЫЕ ОСНОВЫ СОЦИАЛЬНОЙ ЖИЗНИ ОБЩЕСТВА ПРАКТИЧЕСКОЕ ЗАДАНИЕ К РАЗДЕЛУ 2.**

**Форма практического задания: доклад**

### **Темы докладов:**

1. Охарактеризуйте основные концептуальные подходы к рассмотрению общества
2. Системный подход к рассмотрению общества.
3. Понятия социальной связи, социального взаимодействия и социальных отношений как элементов общественной системы.
4. Рассмотрение общества с позиций социального детерминизма.
5. Функциональный подход к рассмотрению общества.
6. Концепция общества в индивидуализме.
7. Понятие социальной общности и ее основные разновидности.
8. Массовые общности и их основные разновидности.
9. Основные характеристики социальных групп.
10. Анализ малых групп.
11. Характерные черты малой социальной группы.
12. Основные социологические теории, изучающие малую группу: социометрия, групповая динамика, бихевиоризм.

## **РУБЕЖНЫЙ КОНТРОЛЬ К РАЗДЕЛУ 2.**

**форма рубежного контроля – форма рубежного контроля – компьютерное тестирование**

### **РАЗДЕЛ 3. СОЦИАЛЬНАЯ ЖИЗНЬ И ОБЩЕСТВЕННЫЕ ИНСТИТУТЫ**

#### **ПРАКТИЧЕСКОЕ ЗАДАНИЕ К РАЗДЕЛУ 3:**

**Форма практического задания: доклад**

**Темы докладов:**

1. Общие черты и признаки социальных институтов.
2. Основные функции социальных институтов.
3. Типы и виды социальных институтов.
4. Институционализация общественной жизни. Этапы и агенты процесса институционализации.
5. Семья как важнейший социальный институт.
6. Условия возникновения дисфункциональных особенностей социальных институтов.
7. Важнейшие социальные институты общественной жизни: образование, религия, предпринимательство и т.д.
8. Государство и гражданское общество.

#### **РУБЕЖНЫЙ КОНТРОЛЬ К РАЗДЕЛУ 3:**

**форма рубежного контроля – компьютерное тестирование**

### **РАЗДЕЛ 4. ЛИЧНОСТЬ КАК АКТИВНЫЙ СУБЪЕКТ СОЦИАЛЬНОЙ ЖИЗНИ**

#### **ПРАКТИЧЕСКОЕ ЗАДАНИЕ К РАЗДЕЛУ 4.**

**Форма практического задания: доклад**

**Темы докладов:**

1. Разграничение понятий «человек», «индивид», «личность».
2. Личность как деятельный субъект. Характеристики личности как активного субъекта жизнедеятельности.
3. Процесс социализации личности. Агенты социализации. Условия ресоциализации личности.
4. Девиация как социальное отклонение личности. Виды девиации.
5. Социальный контроль и социальные санкции.
6. Содержание понятия «социальный статус». Основные виды социальных статусов.
7. Ролевая теория личности.
8. Типологии социальных ролей.
9. Ролевой конфликт и его основные виды.

#### **РУБЕЖНЫЙ КОНТРОЛЬ К РАЗДЕЛУ 4:**

**форма рубежного контроля – компьютерное тестирование**

### **РАЗДЕЛ 5. ДИНАМИКА СОЦИАЛЬНОЙ ЖИЗНИ ОБЩЕСТВА**

#### **ПРАКТИЧЕСКОЕ ЗАДАНИЕ К РАЗДЕЛУ 5: доклад**

**Темы докладов:**

4. Социальные и культурные изменения. Социальное развитие.
5. Социальный процесс. Классификация социальных процессов.
6. Причины возникновения и основные типы социальных движений.
7. Условия появления и развития социальных движений. Личность и социальные движения.
8. Специфика социального конфликта в современных условиях жизнедеятельности.
9. Динамика социальных конфликтов в современной России.
10. Управление социальными конфликтами, изменениями социальной жизни.

## **РУБЕЖНЫЙ КОНТРОЛЬ К РАЗДЕЛУ 5:**

**форма рубежного контроля – компьютерное тестирование**

### **РАЗДЕЛ 6. СОЦИАЛЬНАЯ СФЕРА КАК ОСНОВА ОБЩЕСТВЕННОЙ ЖИЗНЕДЕЯТЕЛЬНОСТИ**

#### **ПРАКТИЧЕСКОЕ ЗАДАНИЕ К РАЗДЕЛУ 6: доклад**

**Темы докладов:**

1. Методология различных подходов к определению структуры социальной сферы.
2. Компоненты социальной сферы, их характеристика и внешняя среда.
3. Потребность индивида, группы.
4. Ценностные ориентации личности, группы.
5. 5. Социальная инфраструктура как материальная основа социальной сферы. Виды и направления деятельности.
6. Процессы образования, медицинского, бытового, социального обслуживания, социальной защиты.
7. Люди как важнейший компонент социальной сферы. Общая характеристика популяции. Социальная структура общества.
8. Требования и методологические подходы к построению эмпирической модели социальной сферы.
9. Построение возможных эмпирических моделей компонентов социальной сферы.
10. Эмпирическая модель социальной сферы. Принципы построения.
11. Характеристика системы показателей социальной сферы.

## **РУБЕЖНЫЙ КОНТРОЛЬ К РАЗДЕЛУ 6:**

**форма рубежного контроля – компьютерное тестирование**

### **РАЗДЕЛ 7. СОЦИОЛОГИЧЕСКОЕ ИЗМЕРЕНИЕ УРОВНЯ И КАЧЕСТВА СОЦИАЛЬНОЙ ЖИЗНИ**

#### **ПРАКТИЧЕСКОЕ ЗАДАНИЕ К РАЗДЕЛУ 7: доклад**

**Темы докладов:**

1. Отражение системности и многоуровневости анализа социальной сферы в исследовательских процедурах.
2. Методика и процедура социологического анализа социального потенциала семьи, региона.
3. Уровень жизни населения: структура, система показателей.
4. Методика и процедуры социологического анализа уровня жизни населения.
5. Методологические и методические основы социологического анализа уровня и качества жизни населения.
6. Функции социологического анализа уровня и качества жизни населения.
7. Аналитическая система показателей социологического анализа уровня и качества жизни населения и ее структурно–логическая схема.
8. Выборка в исследованиях уровня и качества жизни населения и обработка собранной информации.

## **РУБЕЖНЫЙ КОНТРОЛЬ К РАЗДЕЛУ 7:**

**форма рубежного контроля – компьютерное тестирование**

## РАЗДЕЛ 4. ФОНД ОЦЕНОЧНЫХ СРЕДСТВ ДЛЯ ПРОВЕДЕНИЯ ПРОМЕЖУТОЧНОЙ АТТЕСТАЦИИ ОБУЧАЮЩИХСЯ ПО УЧЕБНОЙ ДИСЦИПЛИНЕ

### 4.1. Форма промежуточной аттестации обучающегося по учебной дисциплине

Контрольным мероприятием промежуточной аттестации обучающихся по учебной дисциплине является зачет, зачет с оценкой, которые проводятся в устной форме.

### 4.2. Перечень компетенций с указанием этапов их формирования в процессе освоения образовательной программы

Код компетенции	Содержание компетенции (части компетенции)	Результаты обучения	Этапы формирования компетенций в процессе освоения образовательной программы
ОПК-4.	Способен выявлять социально значимые проблемы и определять пути их решения на основе теоретических знаний и результатов социологических исследований	ЗНАТЬ: возможности использования теоретических знаний и результатов социологических исследований для выявления социально значимых проблем	Этап формирования знаний
		Уметь: выявлять социально значимые проблемы при использовании описательных, объяснительных и прогнозных моделей социальных явлений и процессов	Этап формирования умений
		Владеть навыками: формулировки задач исследований для определения путей решения социально значимых проблем на основе теоретических знаний и результатов конкретных социологических исследований	Этап формирования навыков и получения опыта
ПК-2	Способен подготовить проектное предложение для проведения социологического исследования (самостоятельно или под руководством)	Знать: основные принципы описания проблемной ситуации	Этап формирования знаний
		Уметь: обосновывать актуальность проекта для решения поставленной проблемы	Этап формирования умений
		Владеть навыками: согласования документации, регламентирующей	Этап формирования навыков и получения опыта

		взаимодействие заказчика и исполнителя социологического исследования	
--	--	---	--

#### 4.3 Описание показателей и критериев оценивания компетенций на различных этапах их формирования, описание шкал оценивания

Код компетенции	Этапы формирования компетенций	Показатель оценивания компетенции	Критерии и шкалы оценивания
ОПК-4, ПК-2	Этап формирования знаний.	Теоретический блок вопросов.  Уровень освоения программного материала, логика и грамотность изложения, умение самостоятельно обобщать и излагать материал	1) обучающийся глубоко и прочно освоил программный материал, исчерпывающе, последовательно, грамотно и логически стройно его излагает, тесно увязывает с задачами и будущей деятельностью, не затрудняется с ответом при видоизменении задания, умеет самостоятельно обобщать и излагать материал, не допуская ошибок – 9-10 баллов; 2) обучающийся твердо знает программный материал, грамотно и по существу излагает его, не допуская существенных неточностей в ответе на вопрос, может правильно применять теоретические положения -7-8 баллов; 3) обучающийся освоил основной материал, но не знает отдельных деталей, допускает неточности, недостаточно правильные формулировки, нарушает последовательность в изложении программного материала - 5-6 баллов; 4) обучающийся не знает значительной части программного материала, допускает существенные ошибки -0-4 балла.

ОПК-4, ПК-2	Этап формирования умений	<p>Аналитическое задание (<i>задачи, ситуационные задания, кейсы, проблемные ситуации и т.д.</i>)</p> <p>Практическое применение теоретических положений применительно к профессиональным задачам, обоснование принятых решений</p>	<p>1) свободно справляется с задачами и практическими заданиями, правильно обосновывает принятые решения, задание выполнено верно, даны ясные аналитические выводы к решению задания, подкрепленные теорией - 9-10 баллов;</p> <p>2) владеет необходимыми умениями и навыками при выполнении практических заданий, задание выполнено верно, отмечается хорошее развитие аргумента, однако отмечены погрешности в ответе, скорректированные при собеседовании -7-8 баллов;</p>
ОПК-4, ПК-2	Этап формирования навыков и получения опыта.	<p>Аналитическое задание (<i>задачи, ситуационные задания, кейсы, проблемные ситуации и т.д.</i>)</p> <p>Решение практических заданий и задач, владение навыками и умениями при выполнении практических заданий, самостоятельность, умение обобщать и излагать материал.</p>	<p>3) испытывает затруднения в выполнении практических заданий, задание выполнено с ошибками, отсутствуют логические выводы и заключения к решению 5-6 баллов;</p> <p>4) практические задания, задачи выполняет с большими затруднениями или задание не выполнено вообще, или задание выполнено не до конца, нет четких выводов и заключений по решению задания, сделаны неверные выводы по решению задания - 0-4 баллов.</p>

#### 4.4 Типовые контрольные задания или иные материалы, необходимые для оценки знаний, умений, навыков и (или) опыта деятельности, характеризующих этапы формирования компетенций в процессе освоения образовательной программы

##### Примерные вопросы для проведения промежуточной аттестации обучающихся по учебной дисциплине

Теоретический блок вопросов:

1. Основные концептуальные подходы к рассмотрению общества
2. Системный подход к рассмотрению общества.
3. Понятия социальной связи, социального взаимодействия и социальных отношений как элементов общественной системы.
4. Рассмотрение общества с позиций социального детерминизма.
5. Функциональный подход к рассмотрению общества.
6. Концепция общества в индивидуализме.



7. Понятие социальной общности и ее основные разновидности.
8. Массовые общности и их основные разновидности.
9. Основные характеристики социальных групп.
10. Анализ малых групп.
11. Характерные черты малой социальной группы.
12. Основные социологические теории, изучающие малую группу: социометрия, групповая динамика, бихевиоризм.
13. Общие черты и признаки социальных институтов.
14. Основные функции социальных институтов.
15. Типы и виды социальных институтов.
16. Институционализация общественной жизни. Этапы и агенты процесса институционализации.
17. Семья как важнейший социальный институт.
18. Условия возникновения дисфункциональных особенностей социальных институтов.
19. Важнейшие социальные институты общественной жизни: образование, религия, предпринимательство и т.д.
20. Государство и гражданское общество.
21. Разграничение понятий «человек», «индивид», «личность».
22. Личность как деятельный субъект. Характеристики личности как активного субъекта жизнедеятельности.
23. Процесс социализации личности. Агенты социализации. Условия ресоциализации личности.
24. Девиация как социальное отклонение личности. Виды девиации.
25. Социальный контроль и социальные санкции.
26. Содержание понятия «социальный статус». Основные виды социальных статусов.
27. Ролевая теория личности.
28. Типологии социальных ролей.
29. Ролевой конфликт и его основные виды.
30. Социальные и культурные изменения. Социальное развитие.
31. Социальный процесс. Классификация социальных процессов.
32. Причины возникновения и основные типы социальных движений.
33. Условия появления и развития социальных движений. Личность и социальные движения.
34. Специфика социального конфликта в современных условиях жизнедеятельности.
35. Динамика социальных конфликтов в современной России.
36. Управление социальными конфликтами, изменениями социальной жизни.
37. Методология различных подходов к определению структуры социальной сферы.
38. Компоненты социальной сферы, их характеристика и внешняя среда.
39. Потребность индивида, группы.

**Аналитическое задание (задачи, ситуационные задания, кейсы, проблемные ситуации и т.д.):**

1. Ценностные ориентации личности, группы.
2. Социальная инфраструктура как материальная основа социальной сферы. Виды и направления деятельности.
3. Процессы образования, медицинского, бытового, социального обслуживания, социальной защиты.
4. Люди как важнейший компонент социальной сферы. Общая характеристика популяции. Социальная структура общества.
5. Требования и методологические подходы к построению эмпирической модели социальной сферы.
6. Построение возможных эмпирических моделей компонентов социальной сферы.
7. Эмпирическая модель социальной сферы. Принципы построения.
8. Характеристика системы показателей социальной сферы.

9. Отражение системности и многоуровневости анализа социальной сферы в исследовательских процедурах.
10. Методика и процедура социологического анализа социального потенциала семьи, региона.
11. Уровень жизни населения: структура, система показателей.
12. Методика и процедуры социологического анализа уровня жизни населения.
13. Методологические и методические основы социологического анализа уровня и качества жизни населения.
14. Функции социологического анализа уровня и качества жизни населения.
15. Аналитическая система показателей социологического анализа уровня и качества жизни населения и ее структурно–логическая схема.
16. Выборка в исследованиях уровня и качества жизни населения и обработка собранной информации.

#### **4.5 Методические материалы, определяющие процедуры оценивания знаний, умений, навыков и (или) опыта деятельности, характеризующих этапы формирования компетенций**

Промежуточная аттестация по учебной дисциплине проводится в соответствии с Положением о промежуточной аттестации обучающихся по основным профессиональным образовательным программам в Российском государственном социальном университете и Положением о балльно-рейтинговой системе оценки успеваемости обучающихся по основным профессиональным образовательным программам – программам среднего профессионального образования, программам бакалавриата, программам специалитета, программам бакалавратуры в Российском государственном социальном университете.

На промежуточную аттестацию отводится 20 рейтинговых баллов.

Ответы обучающегося на контрольном мероприятии промежуточной аттестации оцениваются педагогическим работником по 20 - балльной шкале, а итоговая оценка по учебной дисциплине выставляется по пятибалльной системе для экзамена/дифференцированного зачета и по системе зачтено/не зачтено для зачета.

Критерии выставления оценки определяются Положением о балльно-рейтинговой системе оценки успеваемости обучающихся по основным профессиональным образовательным программам – программам среднего профессионального образования, программам бакалавриата, программам специалитета, программам бакалавратуры в Российском государственном социальном университете.

## **РАЗДЕЛ 5. УСЛОВИЯ РЕАЛИЗАЦИИ ДИСЦИПЛИНЫ**

### **5.1. Перечень основной и дополнительной учебной литературы для освоения дисциплины (модуля)**

#### **5.1.1. Основная литература**

1. Гречихин, В. Г. Общая социология : учебное пособие для вузов / В. Г. Гречихин. — 2-е изд., перераб. и доп. — Москва : Издательство Юрайт, 2022. — 114 с. — (Высшее образование). — ISBN 978-5-534-06377-6. — Текст : электронный // Образовательная платформа Юрайт [сайт]. — URL: <https://urait.ru/bcode/491254> (дата обращения: 13.05.2022).
2. Сирота, Н. М. Социология : учебное пособие для вузов / Н. М. Сирота, С. А. Сидоров. — 2-е изд., испр. и доп. — Москва : Издательство Юрайт, 2022. — 128 с. — (Высшее образование). — ISBN 978-5-534-08923-3. — Текст : электронный // Образовательная платформа Юрайт [сайт]. — URL: <https://urait.ru/bcode/492367> (дата обращения: 13.05.2022).

#### **5.1.2. Дополнительная литература**

1. Кравченко, А. И. Социология : учебник и практикум для вузов / А. И. Кравченко. — 4-е изд., перераб. и доп. — Москва : Издательство Юрайт, 2022. — 433 с. — (Высшее образование). — ISBN 978-5-534-02557-6. — Текст : электронный // Образовательная платформа Юрайт [сайт]. — URL: <https://urait.ru/bcode/488741> (дата обращения: 13.05.2022).
2. Кравченко, А. И. Социология : учебник и практикум для вузов / А. И. Кравченко. — 4-е изд., перераб. и доп. — Москва : Издательство Юрайт, 2022. — 433 с. — (Высшее образование). — ISBN 978-5-534-02557-6. — Текст : электронный // Образовательная платформа Юрайт [сайт]. — URL: <https://urait.ru/bcode/488741> (дата обращения: 13.05.2022).

## 5.2 Перечень ресурсов информационно-коммуникационной сети «Интернет», необходимых для освоения дисциплины (модуля)

№ №	Название электронного ресурса	Описание электронного ресурса	Используемый для работы адрес
1.	ЭБС «Университетская библиотека онлайн»	Электронная библиотека, обеспечивающая доступ высших и средних учебных заведений, публичных библиотек и корпоративных пользователей к наиболее востребованным материалам по всем отраслям знаний от ведущих российских издательств	<a href="http://biblioclub.ru/">http://biblioclub.ru/</a>
2.	Научная электронная библиотека eLIBRARY.ru	Крупнейший российский информационно-аналитический портал в области науки, технологии, медицины и образования, содержащий рефераты и полные тексты более 34 млн научных публикаций и патентов	<a href="http://elibrary.ru/">http://elibrary.ru/</a>
3.	Образовательная платформа Юрайт	Электронно-библиотечная система для ВУЗов, ССУЗов, обеспечивающая доступ к учебникам, учебной и методической литературе по различным дисциплинам.	<a href="https://urait.ru/">https://urait.ru/</a>
4.	База данных "EastView"	Полнотекстовая база данных периодических изданий	<a href="https://dlib.eastview.com">https://dlib.eastview.com</a>
5.	Электронная библиотека "Grebennikon"	Библиотека предоставляет доступ более чем к 30 журналам, выпускаемых Издательским домом "Гребенников".	<a href="https://grebennikon.ru/">https://grebennikon.ru/</a>

## 5.3 Методические указания для обучающихся по освоению дисциплины (модуля)

Освоение обучающимся дисциплины (модуля) «Социология социальной жизни» предполагает изучение материалов дисциплины на аудиторных занятиях и в ходе самостоятельной работы. Аудиторные занятия проходят в форме лекций, семинаров и практических занятий. Самостоятельная работа включает разнообразный комплекс видов и форм работы обучающихся.

Для успешного освоения дисциплины (модуля) и достижения поставленных целей необходимо внимательно ознакомиться с рабочей программой дисциплины (модуля), доступной в электронной информационно-образовательной среде РГСУ.

Следует обратить внимание на списки основной и дополнительной литературы, на предлагаемые преподавателем ресурсы информационно-телекоммуникационной сети Интернет. Эта информация необходима для самостоятельной работы обучающегося.

При подготовке к аудиторным занятиям необходимо помнить особенности каждой формы его проведения.

Подготовка к учебному занятию лекционного типа заключается в следующем.

С целью обеспечения успешного обучения обучающийся должен готовиться к лекции, поскольку она является важнейшей формой организации учебного процесса, поскольку:

- знакомит с новым учебным материалом;
- разъясняет учебные элементы, трудные для понимания;
- систематизирует учебный материал;
- ориентирует в учебном процессе.

С этой целью:

- внимательно прочитайте материал предыдущей лекции;
- ознакомьтесь с учебным материалом по учебнику и учебным пособиям с темой прочитанной лекции;
- внесите дополнения к полученным ранее знаниям по теме лекции на полях лекционной тетради;
- запишите возможные вопросы, которые вы зададите лектору на лекции по материалу изученной лекции;
- постарайтесь уяснить место изучаемой темы в своей подготовке;
- узнайте тему предстоящей лекции (по тематическому плану, по информации лектора) и запишите информацию, которой вы владеете по данному вопросу.

Подготовка к занятию семинарского типа

При подготовке и работе во время проведения лабораторных работ и занятий семинарского типа следует обратить внимание на следующие моменты: на процесс предварительной подготовки, на работу во время занятия, обработку полученных результатов, исправление полученных замечаний.

Предварительная подготовка к учебному занятию семинарского типа заключается в изучении теоретического материала в отведенное для самостоятельной работы время, ознакомление с инструктивными материалами с целью осознания задач лабораторной работы/практического занятия, техники безопасности при работе с приборами, веществами.

Работа во время проведения учебного занятия семинарского типа включает:

- консультирование студентов преподавателями и вспомогательным персоналом с целью предоставления исчерпывающей информации, необходимой для самостоятельного выполнения предложенных преподавателем задач, ознакомление с правилами техники безопасности при работе в лаборатории;
- самостоятельное выполнение заданий согласно обозначенной учебной программой тематики.

Обработка, обобщение полученных результатов лабораторной работы проводится обучающимися самостоятельно или под руководством преподавателя (в зависимости от степени сложности поставленных задач). В результате оформляется индивидуальный отчет. Подготовленная к сдаче на контроль и оценку работа сдается преподавателю. Форма отчетности может быть письменная, устная или две одновременно. Главным результатом в данном случае служит получение положительной оценки по каждой лабораторной работе/практическому занятию. Это является необходимым условием при проведении рубежного контроля и допуска к зачету/дифференцированному зачету/экзамену. При получении неудовлетворительных результатов обучающийся имеет

право в дополнительное время пересдать преподавателю работу до проведения промежуточной аттестации.

Самостоятельная работа.

Для более углубленного изучения темы задания для самостоятельной работы рекомендуется выполнять параллельно с изучением данной темы. При выполнении заданий по возможности используйте наглядное представление материала. Более подробная информация о самостоятельной работе представлена в разделах «Учебно-методическое обеспечение самостоятельной работы по дисциплине (модулю)», «Методические указания к самостоятельной работе по дисциплине (модулю)».

## **5.4 Информационно-технологическое обеспечение образовательного процесса по учебной дисциплине**

### **5.4.1. Средства информационных технологий**

1. Персональные компьютеры;
2. Средства доступа к Интернет;
3. Проектор.

### **5.4.2. Программное обеспечение**

1. Операционная система: Astra Linux SE или Windows 7
2. Пакет офисных программ: LibreOffice или Microsoft Office Professional Plus 2007 Russian Academic
3. Справочная система Консультант+
4. Okular или Acrobat Reader DC
5. Ark или 7-zip
6. SKY DNS
7. TrueConf (client)

### **5.4.3. Информационные справочные системы и профессиональные базы**

**данных**

<b>№ №</b>	<b>Название электронного ресурса</b>	<b>Описание электронного ресурса</b>	<b>Используемый для работы адрес</b>
1.	ЭБС «Университетская библиотека онлайн»	Электронная библиотека, обеспечивающая доступ высших и средних учебных заведений, публичных библиотек и корпоративных пользователей к наиболее востребованным материалам по всем отраслям знаний от ведущих российских издательств	<a href="http://biblioclub.ru/">http://biblioclub.ru/</a>
2.	Научная электронная библиотека eLIBRARY.ru	Крупнейший российский информационно-аналитический портал в области науки, технологии, медицины и образования, содержащий рефераты и полные тексты более 34 млн научных публикаций и патентов	<a href="http://elibrary.ru/">http://elibrary.ru/</a>
3.	Образовательная платформа Юрайт	Электронно-библиотечная система для ВУЗов, ССУЗов, обеспечивающая доступ к учебникам, учебной и методической литературе по различным дисциплинам.	<a href="https://urait.ru/">https://urait.ru/</a>
4.	База данных "EastView"	Полнотекстовая база данных периодических изданий	<a href="https://dlib.eastview.com">https://dlib.eastview.com</a>
5.	Электронная	Библиотека предоставляет доступ более чем к	<a href="https://grebennikon.ru/">https://grebennikon.ru/</a>

библиотека "Grebennikon"	30 журналам, выпускаемых Издательским домом "Гребенников".	
-----------------------------	--	--

## 5.5 Материально-техническое обеспечение образовательного процесса по учебной дисциплине

Для изучения дисциплины (модуля) «Социология социальной жизни» в рамках реализации основной профессиональной образовательной программы по направлению подготовки 39.03.01 "Социология" используются:

**Учебная аудитория для занятий лекционного типа** оснащена специализированной мебелью (стол для преподавателя, парты, стулья, доска для написания мелом); техническими средствами обучения (видеопроекторное оборудование, средства звуковоспроизведения, экран и имеющие выход в сеть Интернет).

**Учебная аудитория для занятий семинарского типа:** оснащена специализированной мебелью (стол для преподавателя, парты, стулья, доска для написания мелом); техническими средствами обучения (видеопроекторное оборудование, средства звуковоспроизведения, экран и имеющие выход в сеть Интернет).

**Помещения для самостоятельной работы обучающихся:** оснащены специализированной мебелью (парты, стулья) техническими средствами обучения (персональные компьютеры с доступом в сеть Интернет и обеспечением доступа в электронно-информационную среду университета, программным обеспечением).

## 5.6 Образовательные технологии

При реализации дисциплины (модуля) «Социология социальной жизни» применяются различные образовательные технологии, в том числе технологии электронного обучения.

Освоение дисциплины (модуля) «Социология социальной жизни» предусматривает использование в учебном процессе активных и интерактивных форм проведения учебных занятий в форме (деловых и ролевых игр, разбор конкретных ситуаций, психологические и иные тренинги) в сочетании с внеаудиторной работой с целью формирования и развития **профессиональных** навыков обучающихся.

При освоении дисциплины (модуля) «Социология социальной жизни» предусмотрено применением электронного обучения.

Учебные часы дисциплины «Социология социальной жизни» предусматривают классическую контактную работу преподавателя с обучающимся в аудитории и контактную работу посредством электронной информационно-образовательной среды в синхронном и асинхронном режиме (вне аудитории) посредством применения возможностей компьютерных технологий (электронная почта, электронный учебник, тестирование, вебинар, видеофильм, презентация, форум и др.).

В рамках дисциплины (модуля) «Социология социальной жизни» предусмотрены встречи с руководителями и работниками организаций, деятельность которых связана с направленностью (профилем) реализуемой основной профессиональной образовательной программы.

## РАЗДЕЛ 6. ЛИСТ РЕГИСТРАЦИИ ИЗМЕНЕНИЙ

№ п/п	Содержание изменения	Реквизиты документа об утверждении изменения	Дата введения изменения
1.	Утверждена и введена в действие решением УС факультета социологии на основании Федерального государственного образовательного стандарта высшего образования по направлению подготовки 39.03.01 (уровень бакалаврата), утвержденным приказом Министерства образования и науки Российской Федерации от 05.02.2018 г. №75. и Приказом Министерства науки и высшего образования от 26.11.2020 № 1456 «О внесении изменений в федеральные образовательные стандарты высшего образования»	Протокол УС факультета социологии № 11 от «27» мая 2021 года	01.09.2021
2.	Утверждена и введена в действие решением Ученого Совета факультета социологии на основании Федерального государственного образовательного стандарта высшего образования по направлению подготовки 39.03.01 Социология (уровень бакалавриата), утвержденным приказом Министерства образования и науки Российской Федерации от 05.02.2018 г. № 75	Протокол заседания Ученого Совета факультета социологии № 10 от «26» мая 2022 года	01.09.2022



Министерство науки и высшего образования Российской  
Федерации  
Федеральное государственное бюджетное образовательное  
учреждение высшего образования  
«Российский государственный социальный университет»  
«УТВЕРЖДАЮ»

Декан факультета социологии

/Танатова Д.К./

«26» мая 2022 г.

**РАБОЧАЯ ПРОГРАММА УЧЕБНОЙ ДИСЦИПЛИНЫ (модуля)**

## ***СОЦИОЛОГИЯ СОЦИАЛЬНЫХ ИЗМЕНЕНИЙ***

**Направление подготовки**  
**«39.03.01 Социология»**

***ПРОГРАММА БАКАЛАВРИАТА***

**Квалификация (степень)**  
***Бакалавр***

**Форма обучения**  
***Очная, заочная***

Москва, 2022 г.



Рабочая программа учебной дисциплины **«Социология социальных изменений»** разработана на основании федерального государственного образовательного стандарта высшего образования по направлению подготовки 39.03.01 "Социология" (бакалавр), утвержденного приказом Министерства образования и науки Российской Федерации от 05.02.2018 № 75, учебного плана по основной образовательной программе высшего образования – программы бакалавриата по направлению подготовки 39.03.01 "Социология" и с учетом следующих профессиональных стандартов, сопряженных с профессиональной деятельностью выпускника:

– 01.012 «Социолог: специалист по фундаментальным и прикладным социологическим исследованиям»».

Рабочая программа учебной дисциплины разработана рабочей группой в составе: проф., Юдиной Т.Н., д-ра социол. н., проф., Сёмочкиной Н.Н., канд.социол.н.

Руководитель основной профессиональной образовательной программы

И.В. Долгорукова

Рабочая программа дисциплины обсуждена и утверждена на Ученом Совете факультета социологии протокол № 10 от «26» мая 2022 года

Декан факультета,  
Д-р социол. наук, профессор

Д.К. Танатова

Рабочая программа дисциплины рекомендована к утверждению представителями организаций-работодателей *при совместной разработке или разработке по заказу*:

Заместитель генерального директора НАФИ,  
Директор по исследованиям

Т.А. Аймалетдинов

IPSOS COMCON,  
Старший директор по работе с клиентами

О.А. Горелова

Рабочая программа дисциплины рецензирована и рекомендована к утверждению:

Д-р, социол. наук, профессор  
ГБОУ ВО Московской области  
«Технологический университет»

Т.Ю. Кирилина

Канд социол, наук, доцент кафедры менеджмента и административного управления РГСУ

Ю.О. Сулягина

Согласовано  
Научная библиотека, директор

И.Г. Маляр

## СОДЕРЖАНИЕ:

РАЗДЕЛ 1. ПАСПОРТ РАБОЧЕЙ ПРОГРАММЫ ДИСЦИПЛИНЫ .....	4
1.1. Цель и задачи дисциплины .....	4
1.2. Место дисциплины в структуре основной профессиональной образовательной программы высшего образования- программы бакалавриата.....	4
1.3. Планируемые результаты обучения по дисциплине в рамках планируемых результатов освоения основной профессиональной образовательной программы высшего образования- программы бакалавриата, соотнесенные с установленными индикаторами достижения компетенций.....	5
РАЗДЕЛ 2. СТРУКТУРА И СОДЕРЖАНИЕ ДИСЦИПЛИНЫ .....	7
2.1. Объем дисциплины, включая контактную работу обучающегося с педагогическими работниками и самостоятельную работу обучающегося .....	7
2.2. Учебно-тематический план дисциплины .....	7
РАЗДЕЛ 3. УЧЕБНО-МЕТОДИЧЕСКОЕ ОБЕСПЕЧЕНИЕ САМОСТОЯТЕЛЬНОЙ РАБОТЫ ОБУЧАЮЩИХСЯ ПО ДИСЦИПЛИНЕ.....	16
3.1. Виды самостоятельной работы обучающихся по дисциплине .....	16
3.2. Методические указания к самостоятельной работе по дисциплине (модулю).....	21
РАЗДЕЛ 4. ФОНД ОЦЕНОЧНЫХ СРЕДСТВ ДЛЯ ПРОВЕДЕНИЯ ПРОМЕЖУТОЧНОЙ АТТЕСТАЦИИ ОБУЧАЮЩИХСЯ ПО ДИСЦИПЛИНЕ .....	54
4.1. Форма промежуточной аттестации обучающегося по дисциплине .....	54
4.2. Перечень компетенций с указанием этапов их формирования в процессе освоения образовательной программы .....	54
4.3. Описание показателей и критериев оценивания компетенций на различных этапах их формирования, описание шкал оценивания .....	55
4.4. Типовые контрольные задания или иные материалы, необходимые для оценки знаний, умений, навыков и (или) опыта деятельности, характеризующих этапы формирования компетенций в процессе освоения образовательной программы.....	56
4.5. Методические материалы, определяющие процедуры оценивания знаний, умений, навыков и (или) опыта деятельности, характеризующих этапы формирования компетенций .....	59
РАЗДЕЛ 5. УСЛОВИЯ РЕАЛИЗАЦИИ ДИСЦИПЛИНЫ .....	60
5.1. Перечень основной и дополнительной учебной литературы для освоения дисциплины .....	60
5.2. Перечень ресурсов информационно-коммуникационной сети «Интернет», необходимых для освоения дисциплины .....	61
5.3. Методические указания для обучающихся по освоению дисциплины.....	62
5.4. Информационно-технологическое обеспечение образовательного процесса по дисциплине.....	63
5.5. Материально-техническое обеспечение образовательного процесса по дисциплине.....	64
5.6. Образовательные технологии.....	64
ЛИСТ РЕГИСТРАЦИИ ИЗМЕНЕНИЙ.....	65

# РАЗДЕЛ 1. ПАСПОРТ РАБОЧЕЙ ПРОГРАММЫ ДИСЦИПЛИНЫ

## *1.1. Цель и задачи дисциплины.*

Цель учебной дисциплины заключается в получении обучающимися теоретических знаний о многозначности понимания и объяснения различных социальных изменений с акцентом на особенности российских трансформаций с последующим применением в профессиональной сфере и практических навыков по социально-технологической, проектной и научно-исследовательской деятельности.

Задачи учебной дисциплины:

1. Иметь представление о предмете социологии социальных изменений; актуальных социологических теориях социальных изменений;
2. Освоить категориальный аппарата, характеризующий социальные изменения
3. Знать разнообразие теорий социальных изменений, их место в современных социологических школах; основные методологические особенности (природа социальной реальности, логика производства знания, фокус исследовательского интереса, целевая направленность и т. д.) современных теорий социальных изменений и их методологический потенциал в изучении современного общества;
4. Уметь давать профессиональную оценку различным изменениям, происходящим в современном обществе, включая трансформационные; обосновывать свою позицию по вопросам, касающимся хода социальных реформ, проигрывая роли исследователя и общественного эксперта.

## *1.2. Место дисциплины в структуре основной профессиональной образовательной программы высшего образования- программы бакалавриата*

Учебная дисциплина «Социология социальных изменений» реализуется в обязательной части основной профессиональной образовательной программы – программы подготовки бакалавриата по направлению подготовки 39.03.01 "Социология" (бакалавр), очной и заочной формы обучения.

Изучение учебной дисциплины «Социология социальных изменений» базируется на знаниях и умениях, полученных обучающимися ранее в ходе освоения программного материала ряда учебных дисциплин: «Правоведение», «История (История России, всеобщая история)»; «Теория и практика социального взаимодействия», «Молодежная политика в современной России»

Перечень последующих учебных дисциплин, для которых необходимы знания, умения и навыки, формируемые данной учебной дисциплиной:

- «Философия»
- «Основы управления проектами»
- «Социология социальной жизни»
- «Социальная и культурная антропология».

Дисциплина «Социология социальных изменений» реализуется в **обязательной части** основной профессиональной образовательной программы- Б1.0.10.

## *1.3. Планируемые результаты обучения по дисциплине в рамках планируемых результатов освоения основной профессиональной образовательной программы высшего образования- программы бакалавриата, соотнесенные с установленными индикаторами достижения компетенций*

Процесс освоения учебной дисциплины направлен на формирование у обучающихся следующих компетенций: общепрофессиональный ОПК-2 и профессиональной ПК-2, в

соответствии с основной образовательной программой высшего образования – программа бакалавриата по направлению подготовки 39.03.01 "Социология".

В результате освоения учебной дисциплины обучающийся должен демонстрировать следующие результаты:

<b>Категория компетенций</b>	<b>Код компетенции</b>	<b>Формулировка компетенции</b>	<b>Код и наименование индикатора достижения компетенции</b>	<b>Результаты обучения</b>
Анализ социальных явлений и процессов	ОПК-2	Способен к социологическому анализу и научному объяснению социальных явлений и процессов на основе научных теорий, концепций, подходов	ОПК-2.1. Находит, анализирует и представляет фактические данные, готовит аналитическую информацию об исследуемых социальных группах, процессах и явлениях	Знать: основы целеполагания и основные социологические методы Уметь: увязать цели и задачи с конкретным социологическим методом Владеть: самостоятельно формулировать цели, ставить конкретные задачи научных исследований в различных областях социологии и решать их с помощью современных исследовательских методов
			ОПК-2.2. Описывает социальные исследования и процессы на основе объективной безоценочной интерпретации эмпирических данных	
			ОПК-2.3. Объясняет социальные явления и процессы на основе концепций и объяснительных моделей социологии	
Разработка нормативных документов, информационных материалов для осуществления исследовательской, аналитической и консалтинговой проектной	ПК-2	Способен подготовить проектное предложение для проведения социологического исследования (самостоятельно или под руководством)	ПК- 2.1. Описывает проблемную ситуацию	Знать: принципы описания проблемной ситуации Уметь: обосновывать актуальность проекта для решения поставленной
			ПК- 2.2. Обосновывает актуальность проекта для решения поставленной	

деятельности;			проблемы	проблемы Владеть: навыками подготовки документации, регламентирующей взаимодействие заказчика и исполнителя социологического исследования
			ПК-2.3. Согласовывает документацию, регламентирующую взаимодействие заказчика и исполнителя социологического исследования	

## РАЗДЕЛ 2. СТРУКТУРА И СОДЕРЖАНИЕ ДИСЦИПЛИНЫ

### 2.1. Объем дисциплины, включая контактную работу обучающегося с педагогическими работниками и самостоятельную работу обучающегося

Общая трудоемкость дисциплины составляет 10 зачетных единиц.

#### Очная форма обучения

Вид учебной работы	Всего часов	Семестры	
		3	4
<b>Контактная работа обучающихся с педагогическими работниками (по видам учебных занятий) (всего):</b>	<b>180</b>	<b>72</b>	<b>108</b>
Учебные занятия лекционного типа	40	16	24
Практические занятия	60	24	36
Лабораторные занятия			
Иная контактная работа	80	32	48
<b>Самостоятельная работа обучающихся</b>	<b>135</b>	<b>63</b>	<b>72</b>
<b>Контроль промежуточной аттестации</b>	<b>45</b>	<b>9</b>	<b>36</b>
Форма промежуточной аттестации		зачет	экзамен
<b>ОБЪЕМ ДИСЦИПЛИНЫ В ЧАСАХ</b>	<b>360</b>	<b>144</b>	<b>216</b>

#### Заочная форма обучения

Вид учебной работы	Всего часов	Курс 3		Курс 4	
		Сессия 1-2	Сессия 3-4	Сессия 1-2	Сессия 3-4
<b>Контактная работа обучающихся с педагогическими работниками</b>	<b>40</b>		<b>12</b>	<b>28</b>	
Учебные занятия лекционного типа	40		<b>4</b>	12	
Практические занятия	<b>24</b>		<b>8</b>	<b>16</b>	
Лабораторные занятия					
Иная контактная работа					
<b>Самостоятельная работа обучающихся</b>	307		92	215	
<b>Контроль промежуточной аттестации</b>	<b>13</b>		<b>4</b>	<b>9</b>	
Форма промежуточной аттестации			зачет	экзамен	
<b>ОБЪЕМ ДИСЦИПЛИНЫ В ЧАСАХ</b>	<b>360</b>		<b>108</b>	<b>252</b>	

*Пр. занятия есть в плане, но с ними не бьются цифры. М.б. в Уч.плане ошибка*

Заочная форма обучения с использованием дистанционных образовательных технологий

Вид учебной работы	Всего часов	Курс 2	
		Сессия 1-2	Сессия 3-4
<b>Контактная работа обучающихся с педагогическими работниками</b>	<b>40</b>	<b>16</b>	<b>24</b>
Учебные занятия лекционного типа	4	2	2
Практические занятия	16	6	10
Лабораторные занятия			
Иная контактная работа	20	8	12
<b>Самостоятельная работа обучающихся</b>	307	124	183
<b>Контроль промежуточной аттестации</b>	<b>13</b>	<b>4</b>	<b>9</b>
Форма промежуточной аттестации		зачет	экзамен
<b>ОБЪЕМ ДИСЦИПЛИНЫ В ЧАСАХ</b>	<b>360</b>	<b>144</b>	<b>216</b>

## 2.2. Учебно-тематический план дисциплины

### Очной формы обучения

Раздел, тема	Виды учебной работы, академических часов						
	Всего	Самостоятельная работа	Контактная работа обучающихся с педагогическими работниками				
			Всего	Лекционного типа	Семинарского типа	Лабораторные занятия	Контактная работа в ЭИОС
<b>Семестр 3</b>							
<b>Раздел 1. Социология социальных изменений как отраслевая</b>	<b>36</b>	<b>26</b>	<b>10</b>	<b>4</b>	<b>6</b>		

<b>социологическая дисциплина</b>							
Тема 1. Предметная область социологии социальных изменений.	10	8	2		2		
Тема 2. Причины, факторы и источники социальных изменений	13	9	4	2	2		
Тема 3. Классификация социальных изменений	13	9	4	2	2		
<b>Раздел 2. Теории эволюционных социальных изменений</b>	<b>36</b>	<b>26</b>	<b>10</b>	<b>4</b>	<b>6</b>		
Тема 4. Классические концепции социальных изменений	10	8	2		2		
Тема 5. Неклассические теории социальных изменений	13	9	4	2	2		
Тема 6. Современные теории социальных изменений	13	9	4	2	2		
<b>Раздел 3. Теории революционных социальных изменений</b>	<b>36</b>	<b>26</b>	<b>10</b>	<b>4</b>	<b>6</b>		
Тема 7. Марксистская теория революции	10	8	2		2		
Тема 8. Постклассовые теории социальной революции	13	9	4	2	2		
Тема 9. Современные подходы к революционным социальным изменениям	13	9	4	2	2		
<b>Раздел 4. Концепции циклических социальных изменений</b>	<b>36</b>	<b>26</b>	<b>10</b>	<b>4</b>	<b>6</b>		
Тема 10. Развитие циклических представлений	10	8	2		2		
Тема 11. Теория культурно-исторических типов развития общества	13	9	4	2	2		
Тема 12. Жизненные циклы цивилизаций	13	9	4	2	2		
<b>Контроль промежуточной аттестации (час)</b>	<b>36</b>	<b>26</b>	<b>10</b>	<b>4</b>	<b>6</b>		
<b>Объем, часов</b>	<b>144</b>	<b>104</b>	<b>40</b>	<b>16</b>	<b>24</b>		
<b>Форма промежуточной аттестации</b>	<b>зачет</b>						
<b>Семестр 4</b>							
<b>Раздел 5. Модернизация как вид социальных изменений</b>	<b>30</b>	<b>20</b>	<b>10</b>	<b>4</b>	<b>6</b>		
Тема 13. Сущность модернизации.	10	6	4	2	2		
Тема 14. Теоретические модели модернизации	10	8	2		2		
Тема 15. Социальная трансформация	10	6	4	2	2		
<b>Раздел 6. Культура как фактор социальных изменений.</b>	<b>30</b>	<b>20</b>	<b>10</b>	<b>4</b>	<b>6</b>		
Тема 16. Социологическое понимание культуры. Виды культуры и их особенности	10	6	4	2	2		

Тема 17. Социальные функции культуры	10	8	2		2		
Тема 18. Социокультурный процесс и его динамика	10	6	4	2	2		
<b>Раздел 7. Социальный процесс как последовательная смена состояний социальной системы и ее элементов</b>	<b>30</b>	<b>20</b>	<b>10</b>	<b>4</b>	<b>6</b>		
Тема 19. Понятие и структура социального процесса	10	6	4	2	2		
Тема 20. Виды социальных процессов	10	8	2		2		
Тема 21. Социальное развитие и социальный прогресс	10	6	4	2	2		
<b>Раздел 8. Глобализация социальных изменений</b>	<b>30</b>	<b>20</b>	<b>10</b>	<b>4</b>	<b>6</b>		
Тема 22. Основные подходы к проблеме глобализации социальных изменений	10	6	4	2	2		
Тема 23. Глобализационные процессы современного социокультурного развития.	10	6	4	2	2		
Тема 24. Последствия глобализации для человека и общества	10	8	2		2		
<b>Раздел 9. Социальные изменения в современной России</b>	<b>30</b>	<b>20</b>	<b>10</b>	<b>4</b>	<b>6</b>		
Тема 25. Современные модернизационные процессы в России	10	6	4	2	2		
Тема 26. Социальные инновации в различных сферах жизнедеятельности.	10	8	2		2		
Тема 27. Транзитивное состояние современного российского общества.	10	6	4	2	2		
<b>Раздел 10. Исследование социально-экономических и политических изменений</b>	<b>30</b>	<b>20</b>	<b>10</b>	<b>4</b>	<b>6</b>		
Тема 28. Современные междисциплинарные подходы к исследованию социально-экономических и политических изменений.	10	6	4	2	2		
Тема 29. Основные современные направления исследований социально-экономических и политических изменений.	10	8	2		2		
Тема 30. Специфика применения социологических методов при исследовании социальных изменений.	10	6	4	2	2		
<b>Контроль промежуточной аттестации (час)</b>	<b>36</b>						
<b>Объем, часов</b>	<b>180</b>	<b>120</b>	<b>60</b>	<b>24</b>	<b>36</b>		
<b>Общий объем, часов</b>	<b>360</b>	<b>224</b>	<b>144</b>	<b>40</b>	<b>60</b>		



<b>Форма промежуточной аттестации</b>	<b>Экзамен</b>
---------------------------------------	----------------

### Заочной формы обучения

Раздел, тема	Виды учебной работы, академических часов						
	Всего	Самостоятельная работа	Контактная работа обучающихся с преподавателем				
			Всего	Лекционного типа	Семинарского типа	Лабораторные занятия	Контактная работа в ЭИОС
<b>Модуль 1 (3 курс, сессия 3-4)</b>							
<b>Раздел 1. Социология социальных изменений как отраслевая социологическая дисциплина</b>							
Тема 1. Предметная область социологии социальных изменений.	34	30	4	4			
Тема 2. Причины, факторы и источники социальных изменений							
Тема 3. Классификация социальных изменений							
<b>Раздел 2. Теории эволюционных социальных изменений</b>							
Тема 4. Классические концепции социальных изменений	34	30	4	4			
Тема 5. Неклассические теории социальных изменений							
Тема 6. Современные теории социальных изменений							
<b>Раздел 3. Теории революционных социальных изменений</b>							
Тема 7. Марксистская теория революции	36	32	4	4			
Тема 8. Постклассовые теории социальной революции							
Тема 9. Современные подходы к революционным социальным изменениям							
<b>Контроль промежуточной аттестации (час)</b>	<b>4</b>						
<b>Общий объем, часов</b>	<b>108</b>	<b>92</b>	<b>12</b>	<b>12</b>	<b>0</b>		
<b>Форма промежуточной аттестации</b>	<b>зачет</b>						

**Модуль 1 (4 курс, сессия 1-2)**

<b>Раздел 4. Концепции циклических социальных изменений</b>							
Тема 10. Развитие циклических представлений							
Тема 11. Теория культурно-исторических типов развития общества							
Тема 12. Жизненные циклы цивилизаций	34	30	4	2	2		
<b>Раздел 5. Модернизация как вид социальных изменений</b>							
Тема 13. Сущность модернизации.							
Тема 14. Теоретические модели модернизации							
Тема 15. Социальная трансформация	34	30	4	2	2		
<b>Раздел 6. Культура как фактор социальных изменений.</b>							
Тема 16. Социологическое понимание культуры. Виды культуры и их особенности							
Тема 17. Социальные функции культуры	34	30	4	2	2		
Тема 18. Социокультурный процесс и его динамика							
<b>Раздел 7. Социальный процесс как последовательная смена состояний социальной системы и ее элементов</b>							
Тема 19. Понятие и структура социального процесса							
Тема 20. Виды социальных процессов							
Тема 21. Социальное развитие и социальный прогресс	34	30	4	2	2		
<b>Раздел 8. Глобализация современных изменений</b>							
Тема 22. Основные подходы к проблеме глобализации социальных изменений							
Тема 23. Глобализационные процессы современного социокультурного развития.	34	30	4	2	2		
Тема 24. Последствия глобализации для человека и общества							
<b>Раздел 9. Социальные изменения в</b>							

<b>современной России</b>							
Тема 25. Современные модернизационные процессы в России	34	30	4	1	3		
Тема 26. Социальные инновации в различных сферах жизнедеятельности.							
Тема 27. Транзитивное состояние современного российского общества.							
<b>Раздел 10. Исследование социально-экономических и политических изменений</b>							
Тема 28. Современные междисциплинарные подходы к исследованию социально-экономических и политических изменений.	39	35	4	1	3		
Тема 29. Основные современные направления исследований социально-экономических и политических изменений.							
Тема 30. Специфика применения социологических методов при исследовании социальных изменений.							
<b>Контроль промежуточной аттестации (час)</b>	<b>9</b>						
<b>Объем, часов</b>	<b>243</b>	<b>215</b>	<b>28</b>	<b>12</b>	<b>16</b>	<b>-</b>	
<b>Общий объем, часов</b>	<b>360</b>	<b>307</b>	<b>40</b>	<b>24</b>	<b>16</b>		
<b>Форма промежуточной аттестации</b>	<b>Экзамен</b>						

**Заочной формы обучения с применением дистанционных образовательных технологий**

Раздел, тема	Виды учебной работы, академических часов						
	Всего	Самостоятельная работа	Контактная работа обучающихся с преподавателем				
			Всего	Лекционного типа	Семинарского типа	Лабораторные занятия	Контактная работа в ЭИОС
<b>Модуль 1 (2 курс, сессия 1-2)</b>							
<b>Раздел 1. Социология социальных изменений как отраслевая социологическая дисциплина</b>							

Тема 1. Предметная область социологии социальных изменений.	52	44					
Тема 2. Причины, факторы и источники социальных изменений			8	2	2		4
Тема 3. Классификация социальных изменений							
<b>Раздел 2. Теории эволюционных социальных изменений</b>							
Тема 4. Классические концепции социальных изменений	44	40					
Тема 5. Неклассические теории социальных изменений			4	-	2		2
Тема 6. Современные теории социальных изменений							
<b>Раздел 3. Теории революционных социальных изменений</b>							
Тема 7. Марксистская теория революции	44	40	4				
Тема 8. Постклассовые теории социальной революции				-	2		2
Тема 9. Современные подходы к революционным социальным изменениям							
<b>Контроль промежуточной аттестации (час)</b>	4						
<b>Общий объем, часов</b>	144	124	16	2	6		8
<b>Форма промежуточной аттестации</b>	зачет						
<b>Модуль 1 (2 курс, сессия 3-4)</b>							
<b>Раздел 4. Концепции циклических социальных изменений</b>							
Тема 10. Развитие циклических представлений	30	26	4	2	2		
Тема 11. Теория культурно-исторических типов развития общества							-
Тема 12. Жизненные циклы цивилизаций							
<b>Раздел 5. Модернизация как вид социальных изменений</b>							
Тема 13. Сущность модернизации.	30	26	4		2		
Тема 14. Теоретические модели модернизации							2
Тема 15. Социальная трансформация							
<b>Раздел 6. Культура как фактор социальных изменений.</b>							

Тема 16. Социологическое понимание культуры. Виды культуры и их особенности	30	26	4		2		
Тема 17. Социальные функции культуры							2
Тема 18. Социокультурный процесс и его динамика							
<b>Раздел 7. Социальный процесс как последовательная смена состояний социальной системы и ее элементов</b>							
Тема 19. Понятие и структура социального процесса	28	26	2		-		
Тема 20. Виды социальных процессов							2
Тема 21. Социальное развитие и социальный прогресс							
<b>Раздел 8. Глобализация современных изменений</b>							
Тема 22. Основные подходы к проблеме глобализации социальных изменений	30	26	4		2		2
Тема 23. Глобализационные процессы современного социокультурного развития.							
Тема 24. Последствия глобализации для человека и общества							
<b>Раздел 9. Социальные изменения в современной России</b>							
Тема 25. Современные модернизационные процессы в России	28	26	2		-		2
Тема 26. Социальные инновации в различных сферах жизнедеятельности.							
Тема 27. Транзитивное состояние современного российского общества.							
<b>Раздел 10. Исследование социально-экономических и политических изменений</b>							
Тема 28. Современные междисциплинарные подходы к исследованию социально-экономических и политических изменений.	31	27	4		2		2
Тема 29. Основные современные направления исследований социально-экономических и политических изменений.							
Тема 30. Специфика применения социологических методов при исследовании социальных изменений.							

<b>Контроль промежуточной аттестации (час)</b>	<b>9</b>						
<b>Объем, часов</b>	<b>216</b>	<b>183</b>	<b>24</b>	<b>2</b>	<b>10</b>	<b>-</b>	<b>12</b>
<b>Общий объем, часов</b>	<b>360</b>	<b>307</b>	<b>40</b>	<b>4</b>	<b>16</b>		<b>20</b>
<b>Форма промежуточной аттестации</b>	<b>Экзамен</b>						

### РАЗДЕЛ 3. УЧЕБНО-МЕТОДИЧЕСКОЕ ОБЕСПЕЧЕНИЕ САМОСТОЯТЕЛЬНОЙ РАБОТЫ ОБУЧАЮЩИХСЯ ПО ДИСЦИПЛИНЕ

#### 3.1. Виды самостоятельной работы обучающихся по дисциплине

##### *Очной формы обучения*

Раздел, тема	Всего	Виды самостоятельной работы обучающихся					
		Академическая активность, час	Форма академической активности	Выполнение практ. заданий, час	Форма практического задания	Рубежный текущий контроль, час	Форма рубежного текущего контроля
<b>Семестр 3</b>							
Раздел 1. Социология социальных изменений как отраслевая социологическая дисциплина	15	4	Подготовка к лекционным и практическим занятиям, самостоятельное изучение раздела в ЭИОС	5	презентационный доклад	6	компьютерное тестирование
Раздел 2. Теории эволюционных социальных изменений	15	4	Подготовка к лекционным и практическим занятиям, самостоятельное изучение раздела в ЭИОС	5	презентационный доклад	7	кейс-задание
Раздел 3. Теории революционных социальных изменений	15	4	Подготовка к лекционным и практическим занятиям, самостоятельное изучение раздела в ЭИОС	5	аналитическое задание	7	реферат
Раздел 4. Концепции циклических социальных изменений	18	4	Подготовка к лекционным и практическим занятиям, самостоятельное изучение раздела в ЭИОС	5	презентационный доклад	7	компьютерное тестирование

<b>Общий объем по модулю/семестру, часов</b>	<b>63</b>	<b>16</b>		<b>20</b>		<b>27</b>	
<b>Семестр 4</b>							
Раздел 5. Модернизация как вид социальных изменений	12	4	Подготовка к лекционным и практическим занятиям, самостоятельное изучение раздела в ЭИОС	5	презентационный доклад	3	кейс-задание
Раздел 6. Культура как фактор социальных изменений.	12	4	Подготовка к лекционным и практическим занятиям, самостоятельное изучение раздела в ЭИОС	5	презентационный доклад	3	эссе
Раздел 7. Социальный процесс как последовательная смена состояний социальной системы и ее элементов	12	4	Подготовка к лекционным и практическим занятиям, самостоятельное изучение раздела в ЭИОС	5	аналитическое командное задание	3	компьютерное тестирование
Раздел 8. Глобализация современных изменений	12	4	Подготовка к лекционным и практическим занятиям, самостоятельное изучение раздела в ЭИОС	5	эссе	3	компьютерное тестирование
Раздел 9. Социальные изменения современной России	12	4	Подготовка к лекционным и практическим занятиям, самостоятельное изучение раздела в ЭИОС	5	презентационный доклад	3	кейс-задание
Раздел 10. Исследование социально-экономических и политических изменений	12	4	Подготовка к лекционным и практическим занятиям, самостоятельное изучение раздела в ЭИОС	5	эссе	3	эссе
<b>Общий объем по модулю/семестру, часов</b>	<b>72</b>	<b>24</b>		<b>30</b>		<b>18</b>	
<b>Общий объем по дисциплине, часов</b>	<b>135</b>	<b>40</b>		<b>50</b>		<b>45</b>	

**Заочной формы обучения**

Раздел, тема	Всего	Виды самостоятельной работы обучающихся					
		Академическая активность, час	Форма академической активности	Выполнение практ. заданий, час	Форма практического задания	Рубежный текущий контроль, час	Форма рубежного текущего контроля
<b>Модуль 1 (3 курс, сессия 3-4)</b>							
Раздел 1. Социология социальных изменений как отраслевая социологическая дисциплина	30	10	Подготовка к лекционным и практическим занятиям, самостоятельное изучение раздела в ЭИОС	10	презентационный доклад	10	компьютерное тестирование
Раздел 2. Теории эволюционных социальных изменений	31	10	Подготовка к лекционным и практическим занятиям, самостоятельное изучение раздела в ЭИОС	10	презентационный доклад	10	кейс-задание
Раздел 3. Теории революционных социальных изменений	31	10	Подготовка к лекционным и практическим занятиям, самостоятельное изучение раздела в ЭИОС	10	аналитическое задание	12	реферат
<b>Общий объем по году</b>	<b>92</b>	<b>30</b>		<b>30</b>		<b>32</b>	
<b>Модуль 1 (4 курс, сессия 1-2)</b>							
Раздел 4. Концепции циклических социальных изменений	17	6	Подготовка к лекционным и практическим занятиям, самостоятельное изучение раздела в ЭИОС	7	презентационный доклад	4	компьютерное тестирование
Раздел 5. Модернизация как вид социальных изменений	18	6	Подготовка к лекционным и практическим занятиям, самостоятельное изучение раздела в ЭИОС	7	презентационный доклад	5	кейс-задание



Раздел 6. Культура как фактор социальных изменений.	18	6	Подготовка к лекционным и практическим занятиям, самостоятельное изучение раздела в ЭИОС	7	презентационный доклад	5	эссе
Раздел 7. Социальный процесс как последовательная смена состояний социальной системы и ее элементов	17	6	Подготовка к лекционным и практическим занятиям, самостоятельное изучение раздела в ЭИОС	7	аналитическое командное задание	4	компьютерное тестирование
Раздел 8. Глобализация современных изменений	17	6	Подготовка к лекционным и практическим занятиям, самостоятельное изучение раздела в ЭИОС	7	эссе	4	компьютерное тестирование
Раздел 9. Социальные изменения в современной России	19	6	Подготовка к лекционным и практическим занятиям, самостоятельное изучение раздела в ЭИОС	7	презентационный доклад	6	презентационный доклад
Раздел 10. Исследование социально-экономических и политических изменений	19	6	Подготовка к лекционным и практическим занятиям, самостоятельное изучение раздела в ЭИОС	7	аналитическое командное задание	6	Индивидуальное аналитическое задание
<b>Общий объем по году</b>	<b>125</b>	<b>42</b>		<b>49</b>		<b>34</b>	
<b>Общий объем по дисциплине, часов</b>							

**Заочная форма обучения с применением дистанционных образовательных технологий**

Раздел, тема	Всего	Виды самостоятельной работы обучающихся					
		Академическая активность, час	Форма академической активности	Выполнение практ. заданий, час	Форма практического задания	Рубежный текущий контроль, час	Форма рубежного текущего контроля

<b>Модуль 1 (2 курс, сессия 1-2)</b>							
Раздел 1. Социология социальных изменений как отраслевая социологическая дисциплина	39	10	Подготовка к лекционным и практическим занятиям, самостоятельное изучение раздела в ЭИОС	15	презентационный доклад	14	компьютерное тестирование
Раздел 2. Теории эволюционных социальных изменений	40	10	Подготовка к лекционным и практическим занятиям, самостоятельное изучение раздела в ЭИОС	15	презентационный доклад	15	кейс-задание
Раздел 3. Теории революционных социальных изменений	45	10	Подготовка к лекционным и практическим занятиям, самостоятельное изучение раздела в ЭИОС	20	аналитическое задание	15	реферат
<b>Общий объем по году</b>	124	30		50		44	
<b>Модуль 1 (2 курс, сессия 3-4)</b>							
Раздел 4. Концепции циклических социальных изменений	26	10	Подготовка к лекционным и практическим занятиям, самостоятельное изучение раздела в ЭИОС	8	презентационный доклад	8	компьютерное тестирование
Раздел 5. Модернизация как вид социальных изменений	26	10	Подготовка к лекционным и практическим занятиям, самостоятельное изучение раздела в ЭИОС	8	презентационный доклад	8	кейс-задание
Раздел 6. Культура как фактор социальных изменений.	26	10	Подготовка к лекционным и практическим занятиям, самостоятельное изучение раздела в ЭИОС	8	презентационный доклад	8	эссе
Раздел 7. Социальный процесс как последовательная смена состояний социальной системы и ее элементов	26	10	Подготовка к лекционным и практическим занятиям, самостоятельное изучение раздела в ЭИОС	8	аналитическое командное задание	8	компьютерное тестирование

Раздел 8. Глобализация современных изменений	26	10	Подготовка к лекционным и практическим занятиям, самостоятельное изучение раздела в ЭИОС	8	эссе	8	компьютерное тестирование
Раздел 9. Социальные изменения в современной России	26	10	Подготовка к лекционным и практическим занятиям, самостоятельное изучение раздела в ЭИОС	8	презентационный доклад	8	презентационный доклад
Раздел 10. Исследование социально- экономических и политических изменений	27	10	Подготовка к лекционным и практическим занятиям, самостоятельное изучение раздела в ЭИОС	8	аналитическое командное задание	9	Индивидуальное аналитическое задание
<b>Общий объем по году</b>	<b>183</b>	<b>70</b>		<b>56</b>		<b>57</b>	
<b>Общий объем по дисциплине, часов</b>	<b>307</b>	<b>100</b>		<b>106</b>		<b>101</b>	

### 3.2 Методические указания к самостоятельной работе по дисциплине «Социология социальных изменений»

## РАЗДЕЛ 1. СОЦИОЛОГИЯ СОЦИАЛЬНЫХ ИЗМЕНЕНИЙ КАК ОТРАСЛЕВАЯ СОЦИОЛОГИЧЕСКАЯ ДИСЦИПЛИНА

### Тема 1. Предметная область социологии социальных изменений.

**Цель:** рассмотреть объект, предмет, основные задачи социологии социальных изменений; изучить категориальный аппарат социологии социальных изменений

#### Перечень изучаемых элементов содержания

Место социологии социальных изменений в общей системе социологического знания. Предмет, задачи, фундаментальные проблемы социологии социальных изменений. Интерпретация понятий «социальная динамика», «социальные изменения», «социальный процесс», «социальное развитие», «история», «прогресс». Понятие «социальные изменения», их сущность и особенности. Причины возникновения и факторы влияния социальных изменений. Разновидности социальных изменений, их характеристика и отличительные признаки. Модели и основные тенденции развития социальных изменений.

#### Вопросы для самоподготовки:

1. Что в социологии понимается под социальными изменениями?

2. В чем состоит разница в содержании понятий «социальные изменения», «социальные процессы», «социальное развитие», «социальный прогресс», «социальная эволюция», «социальная реформа», «социальная революция»?
3. Какие Вы знаете основные формы социальных изменений?

## **Тема 2. Причины, факторы и источники социальных изменений**

**Цель:** выявить причины, факторы и источники социальных изменений

### **Перечень изучаемых элементов содержания**

Внешние и внутренние причины социальных изменений: рост населения, окружающая среда, перемены в области технологии и культуры, коллективное поведение и социальные движения.

Субъекты социальных изменений. Социальные движения как фактор социальных изменений. Внутренняя и внешняя динамика социальных движений. Новые социальные движения: их цели и ценности.

Инновационный процесс как источник социального изменения. Понятие «инновация», основные элементы, функции инноваций, виды инноваций. Совершенствующая инновационная деятельность и радикальная инновационная

### **Вопросы для самоподготовки:**

1. Каковы причины социальных изменений?
2. Как истолковываются социальные изменения и их причины в теориях развития?
3. Назовите основные субъекты социальных изменений.
4. Какие новые социальные движения Вы знаете? Дайте их характеристику.
5. Почему на Ваш взгляд, инновации называют источником социальных изменений? Обоснуйте свою точку зрения.

## **Тема 3. Классификация социальных изменений**

**Цель:** проанализировать разнообразие социальных изменений

### **Перечень изучаемых элементов содержания**

Многообразие социальных изменений, краткосрочные и долгосрочные социальные изменения. Социальные и частичные изменения: эволюционные и революционные, прогрессивные и регрессивные социальные изменения. Структурные, процессуальные, функциональные, мотивационные социальные изменения. Социально-экономические, технологические, социально-политические, социально-правовые, социокультурные и другие изменения. Их общая характеристика. Культурные изменения как особый вид социальных изменений. Взаимосвязь и взаимозависимость различных видов изменений. Микро и макросоциальные социальные изменения. Модернизация как видом социальных изменений.

### **Вопросы для самоподготовки:**

1. Какие основания Вы знаете для классификации многообразия социальных изменений?
2. Дайте общую характеристику видов социальных изменений?
3. Приведите примеры микро и макросоциальные социальных изменений.
4. Почему о культурных изменениях говорят, как об особом виде социальных изменений?

## **РАЗДЕЛ 2. ТЕОРИИ ЭВОЛЮЦИОННЫХ СОЦИАЛЬНЫХ ИЗМЕНЕНИЙ**

### **Тема 4. Классические эволюционные концепции социальных изменений**

**Цель:** Рассмотреть классические эволюционные концепции социальных изменений

#### **Перечень изучаемых элементов содержания**

А. Сен-Симона как предшественник эволюционистских теорий. Классические теории социальных изменений (О. Конта, Г. Спенсера, Л. Моргана, К. Маркса, Э. Дюркгейма, Ф. Тённиса и др.). Представления о единой логике социального развития, понимание человечества как единого целого, рассмотрение общества по аналогии с неким организмом. Рассмотрение трансформаций как повседневных, естественных и необходимых, общественного развития от простого к сложному, от хаоса к порядку, как линейного и следующего заранее установленным образцам.

Подвиды социальных эволюционных изменений: реформы, модернизации, трансформации, кризисы.

Развитие эволюционного учения в системной теории Н. Лумана

#### **Вопросы для самоподготовки:**

1. Почему А. Сен-Симона называют предшественником эволюционистских теорий социальных изменений?
2. Раскройте основные теории классического эволюционизма. Что их объединяет?
3. Какие слабые стороны теорий эволюционизма Вы могли бы назвать?
4. Дайте развёрнутую интерпретацию понятий «реформа», «модернизация», «трансформация», «кризис»
5. Какие новые положения относительно эволюционизма внес в свою системную теорию Н.Луман?

### **Тема 5. Неэволюционные теории социальных изменений**

**Цель:** Изучить особенности неэволюционных теорий социальных изменений

#### **Перечень изучаемых элементов содержания**

Неэволюционистские теории социальных изменений (технологический детерминизм Л. Уайта, многолинейная эволюция Дж. Стюарта; разделение общей и специфической эволюции М. Салинса и Е. Сервиса). Стадии эволюции и типы общества (Дж. и Г. Ленски, Дж. Стюарт, Т. Парсонс, Ш. Эйзенштадт, Ю. Хабермас, Э. Гидденс и др.). Исследование развития отдельных цивилизаций и культур. Понимание нелинейности, многовариантности и многоплановости социальных изменений. Развитие экологического подхода для понимания развития общества и человеческой культуры.

Адаптация и социальная интеграция как эволюционные механизмы (Д. Локвуд).

#### **Вопросы для самоподготовки**

1. Кто считается основоположником неэволюционизма?
2. Что нового внесли в теорию эволюции представители неэволюционизма?
3. Как Вы понимаете нелинейность, многовариантность и многоплановость социальных изменений?
4. Кого из неэволюционистов можно отнести к представителям «второй волны»?

## **Тема 6. Теории социальных изменений постмодернистской теории**

**Цель:** рассмотреть современные теории социальных изменений

### **Перечень изучаемых элементов содержания**

Различные интерпретации специфики постмодерна: языковые игры (Ж.-Ф. Лиотар), детерриториализация кодов / молекулярная революция (Ж. Делез и Ф. Гваттари). Социологическая модель постмодернизации (М. Уотерс и др.). Социальные изменения как социально-исторический процесс. Преобразующая роль "социальных агентов", или "акторов". Постклассические теории А. Турена, Э. Гидденса, П. Штомпки, М. Арчера и др. Концепция множественного модерна (multiple modernity) (Ш. Айзенштадт). Концепция институциональных матриц (С. Г. Кирдина).

Теория социального поля (П. Штомпка). Теория "активного общества" (А. Этциони). Структурная теория (Э. Тириакийн). Теория постиндустриального общества (Д.Белл) и др.

### **Вопросы для самоподготовки:**

1. Какова роль социальных агентов социально-историческом процессе?
2. Какие общие подходы характерны для постклассических теорий А. Турена, Э. Гидденса, П. Штомпки, М. Арчера?
3. В чем главная идея теории социального поля П.Штомпки?
4. Какие компоненты включает в себя Концепция постиндустриального общества Д.Беллу?

## **РАЗДЕЛ 3. ТЕОРИИ РЕВОЛЮЦИОННЫХ СОЦИАЛЬНЫХ ИЗМЕНЕНИЙ**

### **Тема 7. Марксистская теория революции**

**Цель:** Изучить марксистскую теорию революции

#### **Перечень изучаемых элементов содержания.**

Диалектико-материалистическая теория К.Маркса.Классы и классовая борьба. Конфликт как главный фактор социальных изменений. Основная причина социальной революции. Марксистская теория классовой борьбы и революции. Типология революций по К.Марксу. Современный (западный) марксизм (неомарксизм) (А. Грамши, Л. Альтюссер). Основные проблемы и достижения. Постмарксизм (Эрнесто Лакло и Шанталь Муфф). Место и роль марксизма в современном мире

### **Вопросы для самоподготовки**

1. Что является основной причиной революции по К.Марксу?
2. Какую революцию К. Маркс трактовал как пролетарскую революцию?
3. Какие виды революций признает марксизм 20 века?
4. Назовите основные общие закономерности социальных революций
5. Охарактеризуйте социальную революцию как тип социального изменения. Являются ли революции необходимостью социального развития? Можно ли представить себе развитие общества без них? Чем они обусловлены?
6. Как вы понимаете высказывание Маркса: «Революции — это локомотивы истории»? Играть ли революции действительно позитивную роль в истории, или это социальные катастрофы с обильными жертвами, которых надо по возможности избегать?

### **Тема 8. Постклассовые теории социальной революции**

**Цель:** изучить постклассовые теории социальной революции

### **Перечень изучаемых элементов содержания.**

Современные западные теории революций: бихевиористская, или поведенческая теория (П. Сорокин); психологическая концепция (Дж. Дэвис, Т. Гурр); структурная (Т. Скокпол); политические теории революции (Ч.Тилли). Революционные социальные изменения как "момент социальной эволюции"(А. де Токвиль и др.). Насилие, новизна и всеобщность преобразований - базовые характеристики революции (Ш. Эйзенштадт).

### **Вопросы для самоподготовки**

1. Каковы причины революций согласно бихевиористской, или поведенческой теории? (П. Сорокин)?
2. Чьими концепциями представлена психологическая теория революций? Каковы причины революции согласно данной концепции?
3. Какие главные условия определяют авторы теории структурной революции?
4. Из-за нарушения какого баланса в обществе происходит революция согласно политическим теориям революции?

## **Тема 9. Современные подходы к революционным социальным изменениям**

**Цель:** рассмотреть теоретические подходы к изучению современных революционных социальных изменений

### **Перечень изучаемых элементов содержания.**

О социальном протесте. Теория протеста (Чарлза Телле). Теории революции четвертого поколения (Джек Голдстоун). Теория революции Чалмерса Джонсона. Теория революции «догоняющей модернизации» Т.Р. Гарра. Теория «крестьянской войны» Э. Вольфа и «аграрной революции» Дж. Пейджа. Теория «западной» и «восточной» моделей революций. (С.П. Хантингтона). Современные теории революций "второго модерн"».

Теории революций неомарксистского и постмодернистского дискурсов (Г. Маркузе, Ж. Бодрийяра, С. Жижека, Дж. Холлоуэйя). Теории революции постиндустриального и информационного дискурсов (А. Турена, М. Кастельса, Э. Тоффлера, Г. Рейнгольда).

Информационно-коммуникативные технологии как основа "цветных революций".

### **Вопросы для самоподготовки:**

1. Какие «бархатные» и «цветные» революции современного периода Вы знаете?
2. Что выступает причиной гражданской борьбы согласно теории Т.Р. Гарра?
3. В каких странах необходимо рассматривать революционные процессы и результаты таких революций, когда идет речь о странах догоняющей модернизации "второго эшелона"»?
4. О революциях в каких странах идет речь в теориях революций Дж. Форана, Дж. Гудвина, Э. Сельбина и др.?

## **РАЗДЕЛ 4. КОНЦЕПЦИИ ЦИКЛИЧЕСКИХ СОЦИАЛЬНЫХ ИЗМЕНЕНИЙ**

### **Тема 10. Развитие циклических представлений**

**Цель:** изучить развитие теорий о циклических социальных изменениях

### **Перечень изучаемых элементов содержания**

Развитие циклических представлений. Циклическая модель социальных изменений. Последовательная смена стадий становления локализованных и самодостаточных

общественных систем. Соотношение локальной и глобальной цикличности социума (Н. Я. Данилевский, О. Шпенглер, А. Дж. Тойнби, П. Сорокин, К. Ясперс).

Теории цикличности: космические теории; теория А.Л. Чижевского, теория Д.О. Святского; теория Л.Н. Гумилева, теории смены поколений (К. Манхейм, Ортеги-и-Гасета, В. Парето); теория политико-делового цикла (Эдвард Р. Тафт); циркуляция элит В. Парето; циклы Кузнеця; циклы Н.Д. Кондратьева; циклы Й. Шумпетера. Циклы эволюции мировой экономической и политической системы (В.И. Пантин). Циклы борьбы за мировое лидерство. Циклы борьбы за мировое лидерство (А. Тойнби; Дж. Модельска и У. Томпсона; Дж. Гольдстайн и др.)

#### **Вопросы для самоподготовки:**

1. В чем специфика понимания социальных изменений авторами циклических теорий исторического процесса?
2. Какие современные циклические теории социально- исторических перемен выделяет Сорокин П.А. в своей статье «Циклические концепции социально-исторического процесса»?
3. Что предлагал понимать Вильфредо Парето под циркуляцией элит в своей работе «Трактат по общей социологии»?
4. Назовите основные теории цикличности и дайте их краткую характеристику.

### **Тема 11. Теория культурно-исторических типов развития общества**

**Цель:** рассмотреть теории культурно-исторических типов развития общества

#### **Перечень изучаемых элементов содержания**

Генезис развития идей цикличности цивилизационного процесса. Понятие «локальные цивилизации». Критерии выделения цивилизаций. Законы движения и развития культурно-исторических типов. Циклы цивилизационного развития: зарождение, развитие, расцвет и угасание. Концепции жизненных циклов цивилизаций А. Тойнби, О. Шпенглера.

#### **Вопросы для самоподготовки:**

1. Назовите основные положения теории жизненного цикла цивилизаций А. Тойнби
2. Из каких фаз по мнению А. Тойнби состоит жизненный цикл цивилизаций?
3. В какой работе представлена концепция цивилизаций Арнольда Тойнби?
4. Назовите основные положения теории жизненного цикла цивилизаций О. Шпенглера
5. Какие уникальные культуры в истории цивилизации выделил О. Шпенглера в своей концепции?

### **Тема 12. Жизненные циклы цивилизаций**

**Цель:** сформировать представления о жизненных циклах цивилизаций

#### **Перечень изучаемых элементов содержания**

Работа Н.Я.Данилевского «Россия и Европа» как первый вариант теории локальных цивилизаций. Историческая типология культур Н.Я.Данилевского. Способы распространения цивилизации. Виды культурной деятельности. Главное назначение культуры по Н.Я.Данилевскому.

#### **Вопросы для самоподготовки:**

1. Назовите основные положения теории культурно-исторических типов Н.Данилевского.



2. Какие десять «полноценных» культурно-исторических типов во всемирной истории выделил Н. Данилевский?
3. Какие пять законов культурно-исторического движения, или законов исторического развития предложил Н. Данилевский в своей теории?
4. Как вы расцениваете концепции замкнутого циклического развития цивилизаций (Шпенглер, Тойнби), то есть цивилизационный подход, согласно которому каждая цивилизация неизбежно переживает свой уникальный цикл развития с фазами рождения, развития, расцвета и упадка? Сопоставьте его с подходом, согласно которому все общества проходят в своем развитии одни и те же фазы (Маркс, Спенсер). Какое понимание представляется вам более правильным? Почему? Должна ли Россия пройти тот же путь развития, что и общества западной индустриальной цивилизации, или у нее свой путь?

## **РАЗДЕЛ 5. МОДЕРНИЗАЦИЯ КАК ВИД СОЦИАЛЬНЫХ ИЗМЕНЕНИЙ**

### **Тема 13. Сущность модернизации.**

**Цель:** изучить категориальный аппарат парадигм модернизации

#### **Перечень изучаемых элементов содержания**

Теоретические предпосылки становления парадигмы модернизации. Содержание терминов «модерн» и «модернизм». Термин «модернизация» в современной научной литературе. Классификация дефиниций понятия «модернизация» П. Штомпки. Специфика исторических, релятивистских, аналитических определений модернизации. Соотношение концептов «модернизация», «вестернизация», «конвергенция», «транзит», «глобализация». Анализ основных подходов, объясняющих движение от традиционного общества к обществу переходному и современному (Б. Констан, Ф. Теннис, М. Леви, А. Гершенкрон, С. Блэк, Э. Хаген, Н. Смелзер, Д. Лернер, Д. Аптер, Б. Рассет, Дж. Александер).

#### **Вопросы для самоподготовки:**

1. Каковы теоретические предпосылки становления парадигмы модернизации?
2. Дайте развернутую интерпретацию терминов «модерн» и «модернизм».
3. Какие основные подходы к определению понятия «модернизация» в современной научной литературе используются?
4. Как бы вы соотнесли следующие понятия «модернизация», «вестернизация», «конвергенция», «транзит», «глобализация»?

### **Тема 14. Теоретические модели модернизации**

**Цель:** изучить теоретические модели модернизации

#### **Перечень изучаемых элементов содержания**

Эволюция модернизационной парадигмы. Этапы эволюции школы модернизации: Теоретические модели модернизации. «Органическая», или «первичная» модель. Вторичная, неорганическая модернизация. Эндогенная, эндогенно-экзогенная, экзогенная типы модернизации. Линейная модель. Модель парциальной (частичной) модернизации. Многолинейная модель. Акторная модель модернизации. Структурационная модель.

#### **Вопросы для самоподготовки:**

1. Когда была сформулирована модернизационная парадигма?

2. Назовите этапы эволюции школы модернизации. Дайте их краткую характеристику.
3. Перечислите основные теоретические модели модернизации. Дайте их общую характеристику.
4. Для каких странах характерна первичная, органическая модернизация?
5. Какой основной механизм характерен для стран, для которых характерна вторичная, неорганическая модернизация?

## **Тема 15. Современные теории модернизации**

**Цель:** сформировать представления о современных теориях модернизации

### **Перечень изучаемых элементов содержания**

Теоретическое ядро современной версии модернизации. Теории неомодернизации (Э.Тирикьян). Теории постмодернизации (Дж.Александр). Теории экологической модернизации (Э.Гидденс, У.Бек). «Ироническая солидарность» Р. Рорти. Утилитаристский проект «хорошего общества» Дж. Ролза. Концепция устойчивого развития Римского клуба. Теории макдональдизации Дж. Ритцера. Локальная, или национальная, модель модернизации С. Хантингтона. Транзитивность современного общества.

### **Вопросы для самоподготовки:**

1. В чем главная вариативность путей модернизации согласно теории модернизации, Э. Тириакьяя?
2. В чем заключается новизна подхода С. Хантингтона?
3. Как вы понимаете, что такое транзитивность современного общества? Приведите пример.
4. Как Дж.Ритцер рассматривает процесс макдональдизации?

## **РАЗДЕЛ 6. КУЛЬТУРА КАК ФАКТОР СОЦИАЛЬНЫХ ИЗМЕНЕНИЙ**

### **Тема 16. Социологическое понимание культуры. Виды культуры и их особенности**

**Цель:** сформировать понимание культуры с позиций социологического знания, рассмотреть различные виды культур и их особенности

### **Перечень изучаемых элементов содержания**

Особая роль культуры в эволюции общества. Многообразие подходов к определению культуры, их особенности и предмет анализа. Культурные парадигмы. Способы организации общества и типы культуры.

Основные компоненты культуры: система ценностей, смыслов, образцов действий индивидов. Элементы культуры. Знания, значения, знаки, правила, вещи. Социокультурные системы. Единство и разнообразие культур. Культурные универсалии. Понятие культурного развития и культурной деградации. Социальная культура и культура социальной жизни. Культура социальной организации, социального управления, социальной деятельности, социального образования и воспитания. Выделение нормативной культуры. Типология социальных норм. Субкультуры и контркультуры. Распространение культуры. Усвоение культурных норм и замена устаревших. Причины и особенности кризисного развития современной культуры.

### **Вопросы для самоподготовки:**

1. Что общего в следующих понятиях и чем они отличаются: культура, субкультура и контркультура?
2. Почему говорят о двойственной роли культуры в обществе?
3. Докажите, что новаторская деятельность, творчество являются источником культурных изменений
4. Справедливо ли утверждение, что технологии и знание выступают фактором обновления культуры? Если, да, докажите на примерах. Если, нет, объясните, почему.

### **Тема 17. Социальные функции культуры**

**Цель:** изучить социальные функции культуры

#### **Перечень изучаемых элементов содержания**

Функции культуры: образовательно-воспитательная функция; интегративная и дезинтегративная функции; регулирующая функция культуры; функцию трансляции (передачи) социального опыта; Функция познавательная (гносеологическая); Регулятивная (нормативная) функция; знаковая функция; ценностная, или аксиологическая.

Социальная культура и культура социальной жизни. Социальные функции культуры: социальная интеграция; организация и регуляция совместной жизнедеятельности людей; обеспечение средств жизнедеятельности людей; регуляция отдельных сфер человеческой деятельности.

Понятие культурного развития и культурной деградации.

Особенности бытования социокультурных феноменов. Ментальность. Культурные характеристики повседневности. Символическое пространство и поведение людей, общностей. Знаковый характер общения.

### **Вопросы для самоподготовки:**

1. На протяжении всей истории человеческого общества в его культуре происходит взаимодействие старого и нового, инновации и традиций. Это непрерывное взаимодействие обновления и преемственности культуры характерно для всей истории человечества. Покажите неравномерность этого процесса в разные эпохи и у разных народов.
2. Охарактеризуйте основные функции культуры.
3. Что обозначит понятия «культурное развитие» и «культурная деградация»? Приведите примеры.
4. В чем заключаются особенности бытования социокультурных феноменов?
5. Что означает понятие «ментальность»? В чем заключается проблема ментальности в контексте современной культуры?

### **Тема 18. Социокультурный процесс и его динамика**

**Цель:** сформировать представления о социокультурном процессе и его динамике

#### **Перечень изучаемых элементов содержания**

Социокультурный процесс. Работа П.А.Сорокина «Социальная и культурная динамика». Содержание концепции социокультурной динамики. Взаимодействие экономики, социальных отношений и культуры. Влияние культуры на социальные и экономические отношения. Обратное влияние экономики и социально-политической жизни на культуру. Экономика, социальные отношения в разных типах культур. Взаимодействие культур.

Процессы культурной диффузии, аккультурации, аккомодации, ассимиляции. Тезаурусная концепция Вал. А. Лукова и Вл. А. Лукова.

**Вопросы для самоподготовки:**

1. Охарактеризуйте понятие «социокультурный процесс».
2. В чем заключается главная идея концепции социокультурной динамики П. Сорокина?
3. В чем проявляется влияние культуры на социальные и экономические отношения?
4. Чем отличаются социальные отношения в разных типах культур?
5. Перечислите основные положения тезаурусной концепции Вал. А. Лукова и Вл. А. Лукова.

## **РАЗДЕЛ 7. СОЦИАЛЬНЫЙ ПРОЦЕСС КАК ИЗМЕНЕНИЕ СОСТОЯНИЯ СОЦИАЛЬНОГО ОБЪЕКТА**

### **Тема 19. Понятие и структура социального процесса**

**Цель:** проанализировать понятие социальной процесс с позиций последовательной смены состояний социальной системы и ее элементов

**Перечень изучаемых элементов содержания**

Основные причины социальных изменений. Понятие социального процесса. Характерные особенности социального процесса. Структура социального процесса: статистическая и динамическая составляющие. Параметры и основные элементы социального процесс. Свойства социальных процессов

**Вопросы для самоподготовки:**

1. Перечислите сущностные характеристики социальных процессов и их характерные особенности.
2. Перечислите основные свойства социальных процессов.
3. Назовите базовые структурные элементы социального процесса. Дайте им краткую характеристику.
4. Какова роль социальных процессов в деятельности общества?

### **Тема 20. Виды социальных процессов**

**Цель:** проанализировать различные виды социальных процессов

**Перечень изучаемых элементов содержания**

Основания типологии социальных процессов. Основные формы социальных процессов. Виды социальных процессов. Классификация социальных процессов по Р. Парку и Э. Берджесу. Типология социальных процессов по П. Штомпке. Линейные формы социальных процессов. Эволюционные процессы. Теории многолинейной эволюции. Понятия инновации. Источники нововведений по Друкеру.

**Вопросы для самоподготовки:**

1. Какие основные принципы классификации социальных процессов?
2. Каковы формы кооперации и почему эти социальные процессы считаются одними из самых значимых в человеческой деятельности?

3. Почему конкуренцию часто называют антиподом кооперации? В чем состоит сущность процесса конкуренции?
4. Каковы позитивные и негативные последствия процесса конкуренции? Как можно ослабить ее негативное воздействие?
5. Какова внутренняя структура процессов приспособления? В чем состоит роль компромисса в ходе процесса приспособления?
6. На чем основаны процессы ассимиляции и амальгамизации? Что может помешать течению этих процессов?
7. К каким результатам приводят активно текущие процессы создания системы связей? Приведите примеры протекания процесса создания системы связей в современном мире.

## **Тема 21. Социальное развитие и социальный прогресс**

**Цель:** рассмотреть классические и современные подходы к пониманию «социальное развитие» и «социальный прогресс» и их измерению

### **Перечень изучаемых элементов содержания**

Социальное развитие как изменение, ведущее к появлению новых общественных отношений, институтов, норм и ценностей. Отличительные черты социального развития. Социальное развитие эволюционное. Социальное развитие скачкообразное (революционное, трансформационное). Модели исторического развития А. Тойнби и М. Вебера. Теория «исторических вызовов» А. Тойнби. Подход к развитию обществ И. Валлерстайна.

Социальный прогресс как тип развития социальной системы. Конструирование понятие прогресса О. Контом, Г. Спенсером. Э. Дюркгеймом, П.Сорокиным, Т.Парсонсом. Критерии социального прогресса. Подходы к измерению социального прогресса. Индекс социального прогресса (ИСП). Качественные индексы прогресса (Quality Indexes of Progress). Индикатор общего прогресса (General Progress Indicator). Индекс человеческого развития (Human Development Index). Исследовательского проекта “The Social Progress Imperative”.

### **Вопросы для самоподготовки:**

1. Как охарактеризовал социальное развитие общества Т. Парсонс?
2. Охарактеризуйте отличительные черты социального развития.
3. В чем главная идея теории «исторических вызовов» А.Тойнби?
4. В какой работе И. Валлерстайна им предложен взгляд на социальное развитие через мир-системный подход?
5. Как конструировали понятие прогресса О. Конт, Г. Спенсер. Э. Дюркгейм, П.Сорокин, Т.Парсонс?
6. Назовите основные критерии социального прогресса?
7. Каковы показатели международного Индекс социального прогресса?
8. Каковы показатели Индекса человеческого развития? Какая международная организация публикует ежегодные доклады об ИЧР?

## **РАЗДЕЛ 8. ГЛОБАЛИЗАЦИЯ СОВРЕМЕННЫХ ИЗМЕНЕНИЙ**

### **Тема 22. Основные подходы к проблеме глобализации социальных изменений**

**Цель:** рассмотреть различные подходы к пониманию глобализации и различные типы глобализационных теорий

### **Перечень изучаемых элементов содержания**

Глобализация как объективный процесс универсализации. Глобализация как американизация и вестернизация. Глобализация как способ решения общепланетарных проблем современности. Глобализация как размывание (энтропия) национальных границ.

Типы глобализационных теорий: (а) глобализация как линейный процесс модернизации, (б) "мир-системная" модель И. Валлерстайна, (в) модель "мировой культуры" (М.Арчер, М.Феверстоун, Р.Робертсон), (г) теория глобального сообщества (Э.Гидденс), (д) модель глобальной системы, (е) теория "обществ, основанных на знании" (Н.Стер)

#### **Вопросы для самоподготовки:**

1. Как Вы понимаете понятия «глобализация», «глобалиста», «глобализационные процессы»?
2. Назовите основные институты глобализационного пространства. Обозначьте степень их влияние на развитие различных государств.
3. В чем сущность глобализации как процессов интеграции и унификации? Проиллюстрируйте свои размышления на конкретных примерах.
4. Что такое глобализм? Что такое антиглобализм? Насколько, по вашему мнению, обоснованы системы взглядов теоретиков глобализма и антиглобалистов на развитие мирового сообщества?
5. В чем проявилось влияние антиглобализма на развитие процессов глобализации?

#### **Тема 23. Глобализационные процессы современного социокультурного развития.**

**Цель:** раскрыть особенности глобализационных процессов современного социокультурного пространства

#### **Перечень изучаемых элементов содержания**

Характерные черты и тенденции глобализации. Глобализация в экономической сфере. Унификация глобального экономического пространства под действием следующих акторов: транснациональных корпораций (ТНК); международных валютно-финансовых и торговых организаций (МВФТО); региональных интеграционных объединений.

Формы и средства коммуникации в условиях глобализации. Политические изменения в контексте глобализации. Тенденции развития глобализационных политических процессов. Глобальные миграции как проявление глобализации. Глобализация в языковой сфере. Глобализация в сфере духовной жизни.

Факторы социокультурной глобализации: ускорением научно-технического прогресса (НТП); интенсификация мировых коммуникационных и миграционных процессов; распространение массовой культуры во всех регионах современного мира.

#### **Вопросы для самоподготовки:**

1. Что именно, по вашему мнению, вызывает протест у противников глобализации? Правы они или нет? Не является ли такой протест проявлением отсталых взглядов?
2. В чем суть глобализации культуры? Каковы ее последствия для культурного развития народов?
3. Какую роль сыграл технологический прогресс в формировании глобальной системы мирового хозяйства?
4. Является ли, по вашему мнению, экономическая глобализация позитивным или негативным фактором развития более отсталых стран? Подтвердите свой ответ аргументами.

#### **Тема 24. Последствия глобализации для человека и общества**

**Цель:** проанализировать положительные и отрицательные последствия глобализации для человека и общества

**Перечень изучаемых элементов содержания**

Работа Зигмунд Бауман «Глобализация. Последствия для человека и общества». Положительные последствия глобализации. Отрицательные последствия глобализации. Социальных последствиях глобализации для России.

**Вопросы для самоподготовки:**

1. Каковы основные направления воздействия процессов глобализации на социальную сферу жизни общества?
2. В чем состоит влияние процессов глобализации на различные формы неравенства в обществе?
3. Какое воздействие оказывают процессы глобализации на масштабы и распространение бедности в отдельных странах и в мире в целом?
4. В чем заключается влияние процессов глобализации на социальную стратификацию в различных странах мира?
5. Какое влияние оказывает глобализация на процесс предоставления населению общественных благ? Каково воздействие процессов глобализации на национальные системы социальной защиты населения и социального страхования?
6. Является ли, по вашему мнению, экономическая глобализация позитивным или негативным фактором развития более отсталых стран? Подтвердите свой ответ аргументами.

## **РАЗДЕЛ 9. СОЦИАЛЬНЫЕ ИЗМЕНЕНИЯ В СОВРЕМЕННОЙ РОССИИ**

### **Тема 25. Современные модернизационные процессы в России**

**Цель:** рассмотреть современные модернизационные процессы в России

**Перечень изучаемых элементов содержания**

Оптимистические и пессимистические концепции российской модернизации. Цивилизационные концепции российской модернизации. Акторные концепции российской модернизации. Концепция фронтальной модернизации.

**Вопросы для самоподготовки:**

1. Основные этапы модернизации в России
2. Суть акторных концепций российской модернизации.
3. Особенности фронтальной концепции модернизации
4. Сравнительный анализ концепций модернизационных процессов в России

### **Тема 26. Социальные инновации в различных сферах жизнедеятельности**

**Цель:** рассмотреть социальные инновации в различных сферах жизнедеятельности

**Перечень изучаемых элементов содержания**

Социальная инноватика как область научного знания. Понятие и классификация социальных инноваций в жизнедеятельности общества. Источники, структура и особенности социальных инноваций. Социальные инновации в политике, социальные инновации в экономике, социальные инновации в социальной сфере. Инновационные социальные

технологии. Развитие социального предпринимательства как основа внедрения социальных инноваций в социальной сфере. Опыт ЕС в развитии социальных инноваций. Перспективы развития социальных инноваций в различных сферах общественной жизни

**Вопросы для самоподготовки:**

1. Акторы социальных инноваций в различных сферах жизнедеятельности
2. Мотивы «инноваторов»
3. Государственно-частное партнерство как одна из основных форм социальных инноваций
4. НКО как акторы развития социальных инноваций

**Тема 27. Транзитивное состояние современного российского общества**

**Цель:** Охарактеризовать транзитивное состояние современного российского общества.

**Перечень изучаемых элементов содержания**

Содержанию понятия «транзитивное общество». Основные черты транзитивного общества. Социальные трансформации как проявление транзитивности. Социальные прогнозы будущего России: проблемы и перспективы. Основные признаки нахождения общества в транзитивном состоянии: несоответствие законодательства существующим в обществе отношениям; падение уровня производства и уровня жизни людей; коренные преобразования в социально-классовой структуре общества; политические манипуляции; выбор новой культуры

**Вопросы для самоподготовки:**

1. Основные проблемы транзитивного общества в России
2. Социальные риски транзитивного общества.
3. Социальные прогнозы будущего России.

**РАЗДЕЛ 10. ИССЛЕДОВАНИЕ СОЦИАЛЬНО- ЭКОНОМИЧЕСКИХ И ПОЛИТИЧЕСКИХ ИЗМЕНЕНИЙ**

**Тема 28. Современные междисциплинарные подходы к исследованию социально-экономических и политических изменений.**

**Цель:** изучить современные междисциплинарные подходы к исследованию социально-экономических и политических изменений.

**Перечень изучаемых элементов содержания**

Понятие социально-экономических и политических изменений, их виды и типы. Управляемость социально-экономических и политических процессов. Междисциплинарная связь методологии исследования социально-экономических и политических изменений с современными экономическими теориями, социологией, статистикой, демографией, теорией диалектики, психологией и другими науками. Системный подход при изучении социально-экономических и политических изменений. Социально-экономические и политические процессы как объект социальных исследований. Методология исследования: понятие и практическое содержание. Общенаучные и конкретно-предметные методы исследования. Системный подход и системный анализ в исследовании социально-экономических и политических процессов.

**Вопросы для самоподготовки:**



1. Теологический, натуралистический, социоцентрический и культурологический подходы к изучению политических изменений.
2. Рационально-критические подходы к исследованию политических явлений и процессов.
3. Модели политического конфликта и политического консенсуса.
4. Синергетический подход при исследовании социально-экономических и политических изменений.
5. Диагностика социально-экономических и социально-политических проблем как метод междисциплинарного анализа

**Тема 29. Основные современные направления исследований социально-экономических и политических изменений.**

**Цель:** рассмотреть основные современные направления исследований социально-экономических и политических изменений.

Перечень изучаемых элементов содержания. Основные категории и понятия в исследовании социально-экономических изменений. Основные направления исследований проблем развития современного общества в социологии. Либеральное, консервативное, социал-демократическое и марксистское направления исследований. Основные концепции политических изменений современности. Проблемы сохранения окружающей среды. Проблемы бедности и зависимости в системе современных обществ. Социально-экономические проблемы и противоречия глобализации. Исследование эффективности решения социально-экономических проблем.

**Вопросы для самоподготовки:**

1. Назовите основные категории и понятия, используемых в исследовании социально-экономических и политических изменений.
2. В чем специфика каждого из направлений исследований (либерального, консервативного, социал-демократического и марксистского)?
3. Как определяется бедность в различных странах?
4. Какие социально-экономические проблемы несет глобализация?
5. Какие подходы используются для исследования эффективности решения социально-экономических проблем?

**Тема 30. Специфика применения социологических методов при исследовании социальных изменений.**

**Цель:** рассмотреть специфику применения социологических методов при исследовании социальных изменений.

**Перечень изучаемых элементов содержания**

Анализ материалов государственной статистики Экспертные методы исследования. Социально-психологические методы исследования Использование историографических методов. Анализ документов и материалов, периодической печати и других изданиях.

**Вопросы для самоподготовки:**

1. Вторичный анализ материалов социологических исследований.

2. Исследование эффективности решения социально-экономических и политических проблем
3. Специфика применения метода контент-анализа при исследовании социальных изменений.
4. Фокус-группа как метод исследования социальных изменений.
5. Экспертный опрос как метод исследования социальных изменений.

## **РАЗДЕЛ 1. СОЦИОЛОГИЯ СОЦИАЛЬНЫХ ИЗМЕНЕНИЙ КАК ОТРАСЛЕВАЯ СОЦИОЛОГИЧЕСКАЯ ДИСЦИПЛИНА**

### **ПРАКТИЧЕСКОЕ ЗАДАНИЕ К РАЗДЕЛУ 1**

**Форма практического задания: презентационный доклад.**

1. Соотношение и интерпретация понятий «социальные изменения» и «социальная динамика»
2. Соотношение и интерпретация понятий «социальные изменения» и «социальный процесс»
3. Соотношение и интерпретация понятий «социальные изменения» и «социальное развитие»
4. Соотношение и интерпретация понятий «социальный прогресс и регресс»
5. Соотношение и интерпретация понятий «социальные изменения» и «социальная модернизация»
6. Соотношение и интерпретация понятий «социальные изменения» и «Социальная трансформация»
7. Соотношение и интерпретация понятий «социальные изменения» и «реформа»
8. Соотношение и интерпретация понятий «социальные изменения» и «социальная стабильность»
9. Внешние и внутренние причины социальных изменений
10. Рост населения как причина социальных изменений
11. Окружающая среда как причина социальных изменений
12. Перемены в области технологии как причина социальных изменений
13. Культура как причина социальных изменений
14. Коллективное поведение как причина социальных изменений
15. Социальные движения как фактор социальных изменений
16. Траектории социальных изменений
17. Краткосрочные и долгосрочные социальные изменения.
18. Прогрессивные и регрессивные социальные изменения
19. Структурные социальные изменения
20. Процессуальные социальные изменения.
21. Функциональные социальные изменения
22. Мотивационные социальные изменения
23. Культурные изменения как особый вид социальных изменения
24. Микро и макросоциальные социальные изменения
25. Формы социальных изменений
26. Частичные социальные изменения
27. Социетальные социальные изменения
28. Субъекты социальных изменений

**РУБЕЖНЫЙ КОНТРОЛЬ К РАЗДЕЛУ 1:**  
**форма рубежного контроля: компьютерное тестирование**

**(??) Социальные изменения — это:**

- (?) экономическая модернизация
- (!) преобразования, происходящие со временем в социальных общностях, группах, институтах, организациях и обществах, в их взаимоотношениях друг с другом, а также с индивидами
- (?) духовные трансформации
- (?) политические реформы

**(??) Социальное развитие — это:**

- (?) аналог социального изменения
- (?) общее явление, частным случаем которого выступают социальные изменения
- (!) вариант социальных изменений, характеризующийся специфической направленностью
- (?) синоним социального прогресса

**(??) Социальная эволюция — это:**

- (!) постепенные изменения, обусловленные естественным ходом социальной жизни
- (?) медленные изменения, происходящие на основе сознательно осуществляемых социальных преобразований
- (?) быстрый переход из одного состояния социальной системы в другое

**(??) Социальная революция — это:**

- (?) восстание
- (?) бунт
- (!) радикальные стихийные или целенаправленные социальные преобразования как мирного характера, так и с применением силы

**(??) Переход социального объекта из одного состояния в другое, любая модификация общества, его элементов - это ...**

- (?) социальное развитие
- (!) социальное изменение
- (?) социальный прогресс

**(??) Социальная стабильность — это...**

- (?) неизменность социальных систем
- (?) застой в развитии социальных систем
- (?) равновесие сил в социальных системах
- (!) устойчивое развитие социальных систем

**(??) Критерием социального прогресса является:**

- (!) усложнение социальных систем
- (?) скорость изменения социальных систем
- (?) упрощение социальных систем
- (?) изменение структуры социальных систем

**(??) Источником социальных изменений являются:**

- (?) экономические факторы
- (?) технологические факторы
- (?) идеологические факторы

(!) все вышеперечисленные

**(??) Общество развивается прогрессивно, если**

- (!) происходят позитивные социальные изменения
- (?) социальные изменения оптимально решают определенную социальную задачу
- (?) значительно понижается уровень производительности труда
- ( ) изменяются все стороны жизни личности

**(??) Какие социологические теории связаны с понятием социального прогресса?**

- (?) теории социализации
- (!) теории модернизации
- (?) теории стратификации
- (?) теории социальных отношений

**(??) Преобразование, изменение, переустройство, осуществляемое с помощью новых законодательных актов**

- (?) Социальный прогресс
- (?) Социальная революция
- (!) Социальная реформа
- (?) Социальная стабильность

**(??) Социальная ситуация, характеризующаяся отсутствием экономического развития и застоем во всех сферах жизни общества**

- (?) Функционирование
- (!) Стагнация
- (?) Революция
- (?) Развитие

**(??) Постепенные, медленные, количественные преобразования социальных объектов или отношений, имеющие кумулятивный характер**

- (?) Революционные изменения
- (!) Эволюционные изменения
- (?) Развитие
- (?) Реформы

**(??) Различные перемены, происходящие в течение некоторого времени в социальных общностях, группах, институтах**

- (?) Развитие
- (!) Социальные изменения
- (?) Регресс
- (?) Преобразования

**(??) Свержение государственных и классовых структур общества и замена их новым социальным порядком, радикально отличающимся от предыдущего**

- (?) Бунт
- (!) Социальная революция
- (?) Восстание
- (?) Война

*(??) Процесс, который осуществляется по инициативе властей и направлен на то, чтобы придать устойчивость, восстановить равновесие социальной системы*

- (!) Стабилизация
- (?) Революция
- (?) Функционирование
- (?) Реформа

*(??) «Столыпинские реформы» должны были привести к формированию в России на базе мелких земледельцев*

- (?) Олигархов
- (?) Капиталистов
- (?) Фермеров
- (!) Среднего класса

*(??) Процесс, при которых социальная система в целом или отдельные ее элементы, переходят на более высокую ступень, стадию зрелости либо происходит количественное нарастание позитивных характеристик*

- (?) Депривация
- (?) Стагнация
- (!) Социальный прогресс
- (?) Депрессия

*(??) Направленный процесс, вызванный эндогенными факторами, в котором постоянно возрастает степень изменений – это*

- (?) Регресс
- (!) Развитие
- (?) Цикл
- (?) Стагнация

*(??) Какая из этих форм регресса представляет собой ухудшение, сдвиг назад?*

- (?) Стагнация
- (!) Деградация
- (?) Застой

## **РАЗДЕЛ 2. ТЕОРИИ ЭВОЛЮЦИОННЫХ СОЦИАЛЬНЫХ ИЗМЕНЕНИЙ**

### **ПРАКТИЧЕСКОЕ ЗАДАНИЕ К РАЗДЕЛУ 2**

**Форма практического задания: доклад-презентация**

1. Классический эволюционизм. Огюст Конт и идеалистическая концепция эволюции.
2. Классический эволюционизм. Герберт Спенсер и натуралистическая концепция эволюции.
3. Классический эволюционизм. Льюис Морган и материалистическая концепция эволюции.
4. Классический эволюционизм. Эмиль Дюркгейм и социологическая концепция эволюции.
5. Классический эволюционизм. Фердинанд Теннис и эволюция без прогресса.
6. Классический эволюционизм. Лестер Уорд и эволюция эволюции.
7. Классический эволюционизм. Общая основа эволюционистской теории. Слабые стороны классического эволюционизма.

8. Неозволюционизм. Закон эволюции культуры Лесли Уайта.
9. Неозволюционизм. Джулиан Стюард и концепция многолинейной эволюции.
10. Неозволюционизм. Теория двух скачков в истории общества Вира Гордона Чайлда.
11. Неозволюционизм. Герхард и Жан Ленски: эколого-эволюционный подход.
12. Неозволюционизм. Законы культурной эволюции М. Салинз и Э. Сервиса.
13. Неозволюционизм. Синергетический подход.
14. Неозволюционизм. Основные направления.
15. Теория социальных изменений Т. Парсонса.
16. Социальные изменения через призму постмодернизма.
17. Теория социального конфликта К. Маркса.
18. Теория социального конфликта Л. Козера. Функции конфликта по Л. Козеру.
19. Теория социального конфликта Р. Дарендорфа. Конфликтная модель общества Р. Дарендорфа.
20. Теорема флуктуации П. Сорокина о социальных изменениях.
21. Теория социальных изменений П. Штомпки.
22. Теория социального сдвига У. Огборна. Работа «Социальное изменение».
23. Структурно-функциональная модель социальных изменений.
24. Теория социальных изменений Р. Мертона.
25. Теория социальных изменений Э. Гидденса.
26. Современные концепции революционных социальных изменений.
27. Развитие эволюционного учения в системной теории Н. Лумана

## РУБЕЖНЫЙ КОНТРОЛЬ К РАЗДЕЛУ 2: форма рубежного контроля: кейс-задание

**Кейс-задание.** Подготовка резюме статей по тематике эволюционных социальных изменений, опубликованные в журналах ВАК по социологическим наукам.

**Содержание.** Представьте в виде таблицы резюме статей по тематике эволюционных социальных изменений, опубликованные в журналах ВАК по социологическим наукам за последние 5 лет.

Программой изучения курса предусмотрена подготовка не менее 5 резюме статей по социологическим наукам, опубликованных в журналах ВАК (не менее 5).

Резюме статьи: должно быть структурированным: актуальность, цель, материалы и методы, результаты, заключение. Резюме должно: содержать основные положения, изложенные в работе; отражать взгляд автора на обсуждаемую в рукописи проблему с учетом проанализированного материала и полученных результатов; позволять читателю понять уникальность данной статьи (исследования или обзора) - чем эта статья отличается от аналогичных работ. Объем текста каждого резюме должен быть в пределах 350-350 слов.

Результаты работы представьте в виде таблицы:

№	Наименование журнала ВАК, № и год выпуска	Автор (ы)	Название статьи	Резюме статьи
1				
2				
...				
5				

Таблица с резюме статей должна быть грамотно и аккуратно оформлена, а также напечатана на компьютере. На титульном листе каждой из них требуется указать изучаемый курс, Ф.И.О. исполнителя (обучающегося), преподавателя, ведущего семинарские занятия в группе), дату написания работы.

### **РАЗДЕЛ 3. ТЕОРИИ РЕВОЛЮЦИОННЫХ СОЦИАЛЬНЫХ ИЗМЕНЕНИЙ**

#### **ПРАКТИЧЕСКОЕ ЗАДАНИЕ К РАЗДЕЛУ 3**

**Форма практического задания:** аналитическое задание

В команде от 3 до 5 человек подготовить аналитический материал в виде доклада-презентации по одному из этапов трансформации понятия «социальная революция» по теме «Генезис понятия "социальная революция" в социологической теории».

Темы групповых аналитических материалов:

1. Классические теории революции (К.Маркс, В.И.Ленин, П.А. Сорокин)
2. Современные сравнительно-исторические теории революций «первого модерна» (Б. Мур, Т. Скочпол, Ч. Тилли, Ш. Эйзенштадт, Дж. Голдстоун)
3. Теории революций «догоняющей модернизации» (Т.Р. Гарр, Э. Вольф, Дж. Пейдж, Ч. Джонсон и С.П. Хантингтон, Дж. Форан., Дж. Гудвин, Э. Сельбин)
4. Теорий революций «второй модернизации» (Г. Маркузе, Ж. Бодрийяр, С. Жижек, Дж. Холлоуэй, А. Турен, М. Кастельс, О. Тоффлер, Г. Рейнгольд').

#### **РУБЕЖНЫЙ КОНТРОЛЬ К РАЗДЕЛУ 3:**

**Форма рубежного контроля:** реферат

**Тема реферата:** «Развитие основных положений социологии революции в научном наследии П.А. Сорокина».

#### **ПРАКТИЧЕСКОЕ ЗАДАНИЕ К РАЗДЕЛУ 4**

**Форма практического задания:** презентационный доклад.

Примерный перечень тем презентационных докладов к разделу 4:

1. Волновые процессы в политической сфере (Ф.Клинберг, Дж.Наменвирс, Шлезингер, Барбер)
2. Волны экономической динамики Й. Шумпетера
3. Длинные волны Н.Д. Кондратьева
4. Жизненный цикл индивида
5. Жизненный цикл научной специальности
6. Жизненный цикл общественных движений
7. Жизненный цикл организации по И. Адизесу
8. Жизненный цикл продукта
9. Жизненный цикл семьи
10. Жизненный цикл системы.
11. Жизненный цикл технологического уклада
12. Жизненный цикл цивилизаций (А. Тойнби)

13. Жизненный цикл этноса (Л.Н. Гумилев)
14. Космические теории цикличности (Чижевского А.Л., Святского О.С., Гумилев Л.Н.)
15. Модели волновой динамики. Модель Гольдстайна
16. Стадии циклического развития К.Н. Леонтьева.
17. Теория политико-делового цикла (Э.Тафт)
18. Теория смены поколений (В. Парето)
19. Теория смены поколений (К. Манхейм)
20. Теория смены поколений Ортеги-и-Гасета
21. Теория циклического развития Дж. Вико
22. Типичная модель жизненного цикла
23. Циклы борьбы за мировое лидерство (А.Тойнби, Дж.Модельск, У.Томпсон, Дж.Гольдстайн)
24. Циклы С.Кузнеца
25. Циклы эволюции мировой экономической и политической системы В.И.Пантина

**РУБЕЖНЫЙ КОНТРОЛЬ К РАЗДЕЛУ 4:  
форма рубежного контроля: компьютерное тестирование**

**РАЗДЕЛ 5. МОДЕРНИЗАЦИЯ КАК ВИД СОЦИАЛЬНЫХ ИЗМЕНЕНИЙ**

**ПРАКТИЧЕСКОЕ ЗАДАНИЕ К РАЗДЕЛУ 5**

Примерный перечень тем презентационных докладов к разделу 5:

1. Зарождение идеи «modernity» в европейской культуре Нового времени
2. Критика рациональных оснований модерна в конце 19 – начала 20 вв.
3. Теоретико-методологические предпосылки линейно-стадиальных трактовок модернизации
4. Концепция социального действия М. Вебера как основание акторных моделей модернизации
5. Рационализация как механизм модернизации западных обществ в учении М. Вебера
6. Теория социальных систем Т. Парсонса как предпосылка классических трактовок модернизации
7. Основные положения классической теории модернизации
8. Теория «конвергенции» У. Ростоу как альтернатива классической концепции модернизации
9. Установки транзитологии и проблема «социальной травмы» (П. Штомпка)
10. Неолиберальные принципы концепции «шоковой терапии» (М. Фридман)
11. Глобальная модернизация А. Мартинелли
12. Тотальный характер модернизации в ракурсе «мир-системного» анализа И. Валлерстайна
13. Парадоксы либеральной модернизации и феномен «конца истории» Ф. Фукуямы
14. Идеи экологической модернизации в контексте анализа глобальных проблем современности
15. Модернизация, вестернизация и цивилизационные конфликты в учении С. Хантингтона
16. Специфика «рефлексивной» модернизации (Э. Гидденс, У. Бек).
17. Комплементарность факторов социальных изменений в концепции постмодернизации Р. Инглехарта



18. Модернизация в ракурсе «космополитического реализма» У. Бека и проблемы «общества риска»
19. Идеи «альтернативных» модернов в не-западных моделях социальных изменений
20. Феномен «постсовременности» в учении Дж. Грея
21. Проект Просвещения и основные ценности идеи модерна
22. Образ постсовременности в учении Г. Тёрнборна и признаки завершения эпохи модерна
23. Вариативность путей модернизации и теория «множественных модернов» Ш. Эйзенштадта
24. Дилемма аграрного и индустриального обществ в классической теории модернизации
25. Специфика критического периода в развитии модернизационных штудий (конец 1960-х - 1970-е гг.)
26. Посткритическая стадия в развитии модернизационных концепций или «новые модернизационные штудии» (1980-е гг.)
27. Предпосылки формирования нео- и постмодернизационных концепций в конце XX в.
28. Современная теория структуризации как основание акторных моделей модернизации
29. Структура и культура как основные измерения модернизации в концепции Г. Тёрнборна

### **РУБЕЖНЫЙ КОНТРОЛЬ К РАЗДЕЛУ 5: форма рубежного контроля: кейс-задание**

**Кейс-задание.** Подготовка резюме статей по тематике модернизация российского общества, опубликованные в журналах ВАК по социологическим наукам.

**Содержание.** Представьте в виде таблицы резюме статей по тематике модернизационных преобразований в России в последние 30 лет, опубликованные в журналах ВАК по социологическим наукам.

Программой изучения курса предусмотрена подготовка не менее 8 резюме статей по социологическим наукам, опубликованных в журналах ВАК (не менее 8).

Резюме статьи: должно быть структурированным: актуальность, цель, материалы и методы, результаты, заключение. Резюме должно: содержать основные положения, изложенные в работе; отражать взгляд автора на обсуждаемую в рукописи проблему с учетом проанализированного материала и полученных результатов; позволять читателю понять уникальность данной статьи (исследования или обзора) - чем эта статья отличается от аналогичных работ. Объем текста каждого резюме должен быть в пределах 350-350 слов.

Результаты работы представьте в виде таблицы:

№	Наименование журнала ВАК, № и год выпуска	Автор (ы)	Название статьи	Резюме статьи
1				
2				
...				
5				

Таблица с резюме статей должна быть грамотно и аккуратно оформлена, а также напечатана на компьютере. На титульном листе каждой из них требуется указать изучаемый

курс, Ф.И.О. исполнителя (обучающегося), преподавателя, ведущего семинарские занятия в группе), дату написания работы.

## **РАЗДЕЛ 6. КУЛЬТУРА КАК ФАКТОР СОЦИАЛЬНЫХ ИЗМЕНЕНИЙ.**

### **ПРАКТИЧЕСКОЕ ЗАДАНИЕ К РАЗДЕЛУ 6**

**Форма практического задания: презентационный доклад.**

#### **Примерный перечень тем презентационных докладов к разделу 6:**

1. Особая роль культуры в эволюции общества
2. Многообразие подходов к определению культуры, их особенности и предмет анализа
3. Культурные парадигмы
4. Эволюционистская теория культуры
5. Циклическая концепция развития культуры
6. Антропологическая концепция
7. Способы организации общества и типы культуры
8. Основные компоненты культуры. Элементы культуры
9. Социокультурные системы
10. Единство и разнообразие культур
11. Культурные универсалии
12. Понятие культурного развития и культурной деградации
13. Социальная культура и культура социальной жизни
14. Культура социальной организации и социального управления
15. Нормативная культура
16. Субкультуры и контркультуры
17. Распространение культуры
18. Усвоение культурных норм и замена устаревших
19. Причины и особенности кризисного развития современной культуры
20. Функции культуры: общая характеристика
21. Аксиологическая функция культуры
22. Социальная культура и культура социальной жизни
23. Социальные функции культуры
24. Понятие культурного развития и культурной деградации
25. Особенности бытования социокультурных феноменов
26. Ментальность
27. Культурные характеристики повседневности
28. Символическое пространство и поведение людей, общностей
29. Влияние культуры на социальные и экономические отношения
30. Влияние экономики и социально-политической жизни на культуру
31. Экономика, социальные отношения в разных типах культур
32. Процессы культурной диффузии, аккультурации, аккомодации, ассимиляции
33. Тезаурусная концепция Вал. А. Лукова и Вл. А. Лукова
34. Гигиена культуры как новое междисциплинарное научное направление

#### **РУБЕЖНЫЙ КОНТРОЛЬ К РАЗДЕЛУ 6:**

**форма рубежного контроля: эссе**

Тема эссе: «Концепция социокультурной динамики П.А.Сорокина» (по работе П.А.Сорокина «Социальная и культурная динамика»)

**Содержание эссе:**

Историческая справка: Эссе – в переводе с французского - essai - можно буквально перевести словами опыт, проба, попытка, набросок, очерк. Основатель жанра – Мишель Монтень; в русской литературе образцы у Ф.М. Достоевского, В.В. Розанова, В.И. Иванова<sup>1</sup>

Эссе по теме «Концепция социокультурной динамики П.А.Сорокина» - представляет собой небольшую, свободного изложения творческую работу, написанную по итогам анализа работы П.А.Сорокина «Социальная и культурная динамика».

Эссе должно быть подготовлено в письменной форме, которые отражают содержание темы. В устной форме подготовленный материал излагается на семинарском занятии в виде презентации.

Оцениваются как содержание и глубина анализа концепции социокультурной динамики, так и стиль изложения материала, а также знание и свободное владение содержанием работы П.А.Сорокина «Социальная и культурная динамика».

Критерии оценки эссе	Требования к эссе
Знание и понимание теоретического материала	рассматриваемые понятия определяются четко и полно, приводятся соответствующие примеры, - используемые понятия строго соответствуют теме, - самостоятельность выполнения работы
Анализ и оценка информации	- грамотно применяется категория анализа, - умело используются приемы сравнения и обобщения для анализа взаимосвязи понятий и явлений, - объясняются альтернативные взгляды на рассматриваемую проблему, - обоснованно интерпретируется текстовая информация, - дается личная оценка проблеме
Построение суждений	- изложение ясное и четкое, - приводимые доказательства логичны - выдвинутые тезисы сопровождаются грамотной аргументацией, - приводятся различные точки зрения и их личная оценка, - общая форма изложения полученных результатов и их интерпретации соответствует жанру проблемной научной статьи

## РАЗДЕЛ 7. СОЦИАЛЬНЫЕ ПРОЦЕССЫ ПРАКТИЧЕСКОЕ ЗАДАНИЕ К РАЗДЕЛУ 7

### Форма практического задания: аналитическое командное задание

В команде от 3 до 5 человек подготовить аналитический материал в виде доклада-презентации по

1. Типология социальных процессов П. Штомпка
2. Классификацию основных социальных процессов по Р. Парку и Э Берджесу
3. Классификацию основных социальных процессов. по книге Я.Щепанскому «Элементарные понятия социологии»
4. Современная классификаций социальных процессов по книге Ю.М. Плотинского «модели социальных процессов»
5. Классификацию социальных процессов по формам развития

<sup>1</sup> Советский энциклопедический словарь /Гл. ред. А.М. Прохоров. - М.: Сов. энциклопедия, 1989. – 1632 с., ил.

6. Классификацию социальных процессов по степени общности
7. Классификацию социальных процессов по характеру изменений
8. Классификацию социальных процессов по конечным результатам социального процесса
9. Классификацию социальных процессов по уровням социальных процессов
10. Классификацию социальных процессов по времени разворачивания и протекания социальных процессов
11. Классификацию социальных процессов по роли, которую они выполняют в социальной системе
12. Классификацию социальных процессов по степени управляемости
13. Классификацию социальных процессов по сфере проявления
14. Классификацию социальных процессов по механизму возникновения –
15. Классификацию социальных процессов по направленности качественного состояния социального объекта
16. Классификацию социальных процессов по Леопольду фон Визе

**РУБЕЖНЫЙ КОНТРОЛЬ К РАЗДЕЛУ 7:  
форма рубежного контроля: компьютерное тестирование**

*(??) Какое из перечисленных ниже явлений можно отнести к категории социального процесса?*

- (!) Пауперизация общества
- (?) Избирательная компания
- (?) Социальная дифференциация
- (?) Муниципализация жилищного сектора

*(??) Какое из перечисленных ниже свойств не является характерным для социального процесса?*

- (?) Масштаб
- (?) Векторность
- (?) Состав
- (?) Интенсивность
- (!) Управляемость

*(??) Сколько стадий у типичного социального процесса?*

- (?) 2 стадии
- (?) 1 стадия
- (!) 5 стадий
- (?) неограниченное количество

*(??) Какой из перечисленных ниже структурных элементов не является характерным для социального процесса?*

- (?) Субъект социального действия
- (?) Объект социального действия
- (?) Условия
- (?) Причины
- (!) Стимулы
- (?) Результат

**(??) Какой из перечисленных ниже видов социального процесса не является характерным для классификация социальных процессов по Р. Парку и Э. Берджесу?**

- (?) Кооперация
- (?) Конкуренция
- (?) Ассимиляция
- (!) Интеграция
- (?) Амальгамация
- (?) Создание системы связей

**(??) Какой из перечисленных ниже закономерностей социальных процессов не является характерным для социальных процессов**

- (?) Направленность движения и смена состояний
- (?) Стадиальность процессов
- (!) Неравномерность
- (?) Последовательность
- (?) Многофакторность.

**(??) Кому из социологов принадлежит следующее определение социального процесса: «Социальный процесс – любой вид движения, модификации, трансформации, чередования или «эволюции», короче говоря, любое изменение данного изучаемого объекта в течение определенного времени, будь то изменение его места в пространстве либо модификация его количественных и качественных характеристик»?**

- (?) Я. Щепаньский
- (?) П.Штомка
- (!) П. Сорокин
- (?) А. Смолл
- (?) Г. Осипов

**(??) Процесс, с помощью которого люди передают друг другу информацию, идеи, мнения и душевные состояния?**

- (?) Идентификация
- (!) Коммуникация
- (?) Ресоциализация
- (?) Социализация

**(??) Выберите понятие, которое не относится к типологии социальных изменений:**

- (?) эволюционные изменения
- (?) революционные изменения
- (!) технические изменения
- (?) реформистские изменения
- (?) инновационные изменения

**(??) Какие социологические теории связаны с понятием социального прогресса?**

- (?) теории социализации
- (!) теории модернизации
- (?) теории стратификации
- (?) теории социальных отношений

**(??) Урбанизация – это процесс**

- (?) глобального распространения европейской культуры

- (!) роста городов и их влияния на все сферы жизни общества
- (?) приобщения этноса к чужеродным культурным ценностям
- (?) разрушения традиций

**(??) Какое свойство не является характерным для социально-экономических и политических процессов?**

- (?) Многомерность
- (?) Динамизм
- (?) Неравномерность
- (!) Обратимость
- (?) Многовекторность

**(??) Что из перечисленного ниже следует относиться к социальному процессу?**

- (!) Приватизация государственной собственности
- (?) Одиночество
- (?) Преступление
- (?) Социальная стратификация
- (?) Война
- (!) Революция
- (!) Репрессия

**(??) Какой из перечисленных ниже видов социальных процессов не является характерным для классификации социальных процессов по их уровню?**

- (!) высокий
- (?) макро
- (?) микро
- (?) мезо

**(??) Какой из перечисленных ниже видов социальных процессов не является характерным для классификации процессы в социальном сознании?**

- (?) Явные
- (?) Латентные
- (?) Процесс-бумеранг
- (!) Идентификация

## **РАЗДЕЛ 8. ГЛОБАЛИЗАЦИЯ СОВРЕМЕННЫХ ИЗМЕНЕНИЙ**

### **ПРАКТИЧЕСКОЕ ЗАДАНИЕ К РАЗДЕЛУ 8**

**Форма практического задания: эссе**

Эссе по книге З.Бауман. «Глобализация. Последствия для человека и общества».

(Zygmunt Bauman. Globalization. The Human Consequences, 1998. Зигмунт Бауман. Глобализация. Последствия для человека и общества. Перевод на русский язык: М. Л. Коробочкин — М., 2004. // Электронная публикация: Центр гуманитарных технологий. — 15.05.2012. URL: <https://gtmarket.ru/laboratory/basis/4985>)

**Содержание эссе:**

Историческая справка: Эссе – в переводе с французского - essai - можно буквально перевести словами опыт, проба, попытка, набросок, очерк. Основатель жанра – Мишель Монтень; в русской литературе образцы у Ф.М. Достоевского, В.В. Розанова, В.И. Иванова<sup>2</sup>

Эссе по теме «З. Бауман. «Глобализация. Последствия для человека и общества»» - представляет собой небольшую, свободного изложения творческую работу, написанную по итогам изучения, книга Эссе должно быть подготовлено в письменной форме. В устной форме подготовленный материал, излагается на семинарском занятии в виде презентации.

Оцениваются как содержание и глубина анализа работы З.Баумана «Глобализация. Последствия для человека и общества», так и знание и свободное владение содержанием изучаемой работы, а также профессионально-социологический характер изложения материала и его аргументированность; яркость, образность, грамотность подачи материала.

Критерии оценки эссе	Требования к эссе
Знание и понимание теоретического материала	рассматриваемые понятия определяются четко и полно, приводятся соответствующие примеры, - используемые понятия строго соответствуют теме, - самостоятельность выполнения работы
Анализ и оценка информации	- грамотно применяется категория анализа, - умело используются приемы сравнения и обобщения для анализа взаимосвязи понятий и явлений, - объясняются альтернативные взгляды на рассматриваемую проблему, - обоснованно интерпретируется текстовая информация, - дается личная оценка проблеме
Построение суждений	- изложение ясное и четкое, - приводимые доказательства логичны - выдвинутые тезисы сопровождаются грамотной аргументацией, - приводятся различные точки зрения и их личная оценка, - общая форма изложения полученных результатов и их интерпретации соответствует жанру проблемной научной статьи

### **РУБЕЖНЫЙ КОНТРОЛЬ К РАЗДЕЛУ8: форма рубежного контроля: компьютерное тестирование**

***(??)Какое из приведенных выражений характеризует понятие «глобалистика»?***

- (?) Наука, изучающая социальные структуры и процессы, происходящие в них
- (!) Научное направление, изучающее динамику макросоциоприродных систем
- (?) Сфера науки, анализирующая духовные способности и возможности человека
- (?) Форма общественного сознания, отражающая наиболее общие законы развития природы, общества и мышления

***(??)Что обозначает понятие «глобализация»?***

<sup>2</sup> Советский энциклопедический словарь /Гл. ред. А.М. Прохоров. - М.: Сов. энциклопедия, 1989. – 1632 с., ил.

- (!) Процесс создания единой системы международных экономических связей и зависимостей и стирание национально-государственных границ
- (?) Процесс становления единой системы управляемого и организованного мира в реальных масштабах всей земли и прежде всего основных сфер жизнедеятельности человека: экологической, социальной, экономической, политической и духовной
- (?) Процесс формирования свободных экономических и офшорных зон
- (?) Процесс моделирования динамики макросоциоприродных систем

**(??) Процесс глобализации начался:**

- (!) после великих географических открытий
- (?) в 19 в.
- (?) в первой половине 20в
- (?) в конце 20 века

**(??) Комплексное и всестороннее осмысление путей решения глобальных проблем человечества было предложено организацией:**

- (?) Красный крест
- (?) ЕЭС
- (!) Римский клуб
- (?) ООН

**(??) Анализ процессов глобализации являлся предметом обсуждения участников ...**

- (?) Московского клуба
- (!) Римского клуба
- (!) Давосского форума
- (?) Греческого клуба

**(??) К предпосылкам глобализации следует отнести ...**

- (!) научно-технический прогресс
- (?) идеологическое противоборство
- (?) загрязнение окружающей среды
- (!) развитие мирового рынка

**(??) Процессы глобализации связаны с следующими процессами:**

- (?) развитие национальных систем безопасности
- (?) усиление влияния традиционных семейных ценностей
- (!) формированием наднациональных экономических организаций
- (!) широким распространением стандартизированных культурных образцов

**(??) Неравномерность глобализации означает:**

- (?) Опережающее развитие коммуникационных и информационных технологий по сравнению с биотехнологиями
- (!) Различия в областях развития глобализационных процессов, а также в доступе к возможностям, которые она открывает для разных стран, социальных групп и отдельных людей.
- (?) Неоднозначность позитивных и негативных сторон глобализации

**(??) Противоположным по значению глобализации является понятие:**

- (?) локализация
- (?) изоляционизм



(!) глокализация

**(??) Три подхода к глобализации как: 1) постоянно идущий исторический процесс; 2) гомогенизация и универсализация мира; 3) «размывание» национальных границ, выделил:**

(!) Б. Бади

(?) Т. де Монбриаль

(?) Р. Най

**(??) Возражение против понимания глобализации как вестернизации связаны с тем, что:**

(!) западный мир составляет меньшую часть земного шара

(?) цивилизационное развитие шло с востока на запад

(?) далеко не всегда распространяются именно западные культурные формы

**(??) Россия имеет возможность влияния на глобализационные процессы, прежде всего, благодаря:**

(?) Сотрудничеству в рамках СНГ

(!) Участию российской дипломатии во влиятельных международных организациях

(?) Развитым экономическим и политическим связям со странами ЕС

**(??) Оказывают ли на Россию влияние противоречия глобализации?**

(!) Да, что подтверждает пример финансового кризиса 2008-2009 гг.

(?) Нет, Россия не является частью глобализационных процессов

(?) В незначительной степени, так как Россия не полностью включена в процессы глобализации

**(??) Основные причины возникновения движения "антиглобализма":**

(!) глобализация идет на благо "клуба избранных стран"

(?) глобализация реализуется на базе учета культурных ценностей "Запада"

(?) плодами глобализации пользуются все страны

(?) последствия глобализации позволяют повышать уровень экономического развития развивающихся стран

**(??) Понятие глобализации предполагает (укажите верный ответ):**

(?) превращение мирового хозяйства в единый рынок товаров и услуг

(?) международное движение капитала

(?) международную миграцию рабочей силы

(!) все перечисленное выше

**(??) Основной чертой глобализации мирового хозяйства является:**

(?) либерализация внешней торговли

(?) усиление роли ТНК в мировой экономике

(?) нерешенность проблемы внешней задолженности

(?) усиление международного терроризма

(?) повышение регулирующей роли международных экономических организаций

(!) переход от вертикальной организации экономических отношений к горизонтальной (сетевой) на основе новых информационных технологий

**(??) От процесса глобализации менее всего могут выиграть:**

(?) страны, которые обмениваются с внешним миром возобновляемыми ресурсами

(?) страны, в структуре обмена которых доминируют ноу-хау, патенты, передовые технологии и технические решения

(!) страны, которые поставляют на мировой рынок естественные ресурсы

(?) страны с высоким уровнем социально-экономического развития

**(??) Факторами, сдерживающими процесс глобализации, не являются (выбрать несколько вариантов ответа):**

(?) неравномерность социально-экономического развития стран

(!) возникновение новых глобальных проблем

(?) различия в уровне благосостояния

(!) либерализация мировой экономики

(?) нежелание малых государств оказаться под диктатом ведущих стран

## **ПРАКТИЧЕСКОЕ ЗАДАНИЕ К РАЗДЕЛУ 9**

**Форма практического задания:** аналитическое задание

В команде от 3 до 5 человек подготовить аналитический материал в виде доклада-презентации по теме «Социальные изменения в современной России».

**Темы групповых аналитических материалов:**

1. Оптимистические и пессимистические концепции российской модернизации.
2. Цивилизационные концепции российской модернизации.
3. Акторные концепции российской модернизации.
4. Концепция фронтальной модернизации для России
5. Характер социального реформирования в России XX века: преобразование сущности и структуры общества.
6. Цивилизационная идентичность современной России.
7. Социальные прогнозы будущего России.

## **РУБЕЖНЫЙ КОНТРОЛЬ К РАЗДЕЛУ 9:**

**Форма рубежного контроля:** презентационный доклад.

**Темы презентационного доклада:**

1. Индекс содействия торговле (Global Enabling Trade Index)
2. Индекс преобразования Бертельсмана (The Bertelsmann's Transformation Index)
3. Индекс развития электронного правительства (The UN Global E-Government Development Index)
4. Оценка стран мира по их платежеспособности (Moody's)
5. Глобальный индекс инноваций (Global Innovation Index)
6. Глобальный индекс миролюбия (Institute for Economics and Peace)
7. Глобальный индекс терроризма (Global Terrorism Index)
8. Индекс вовлеченности стран в международную торговлю
9. Индекс вовлеченности стран в международную торговлю (Всемирный экономический форум)
10. Индекс восприятия коррупции
11. Индекс Глобализации (Globalization Index)

12. Индекс глобальной конкурентоспособности (Global Competitiveness Index)
13. Индекс глобальной конкурентоспособности Всемирного экономического форума
14. Индекс демократии (Economist Intelligence Unit)
15. Индекс инклюзивного развития (Inclusive Development Index; IDI),
16. Индекс международной безопасности International Security Index (iSi)
17. Индекс промышленной конкурентоспособности
18. Индекс процветания (Prosperity Index)
19. Индекс процветания стран мира (Legatum Institute)
20. Индекс развития информационно-коммуникационных технологий
21. Индекс развития человеческого потенциала
22. Индекс развития электронного правительства
23. Индекс религиозности Gallup
24. Индекс свободы прессы Агентства «Репортеры без границ» (Reporters Without Borders)
25. Индекс сетевой готовности (Networked Readiness Index)
26. Индекс социального прогресса (Social Progress Index)
27. Индекс счастья
28. Индекс уровня глобализации городов (Global Cities Index)
29. Индекс устойчивого развития
30. Индекс человеческого развития (Human Development Index)
31. Индекс экономической свободы (Index of Economic Freedom)
32. Индекс экономической свободы в мире (Economic Freedom of the World)
33. Индексы трансформации Бертельсманна
34. Индикаторы качества государственного управления (Worldwide Governance Indicators)
35. Рейтинг «Ведение бизнеса» (Doing Business)
36. Рейтинг свободы в мире
37. Рейтинг стран мира по уровню дохода на душу населения
38. Рейтинг стран мира по уровню продолжительности жизни
39. Рейтинг университетов мира QS
40. Рейтинг университетов мира THE
41. Сводный индекс инклюзивного роста (The composite index of inclusive growth)

### **ПРАКТИЧЕСКОЕ ЗАДАНИЕ К РАЗДЕЛУ 10**

**Форма практического задания:** аналитическое задание

В команде от 3 до 5 человек подготовить аналитический материал в виде доклада-презентации по теме «Исследование социально-экономических и политических изменений» по «Мониторингу экономической ситуации в России. Тенденции и вызовы социально-экономического развития» РАНХиГС и «Российскому мониторингу экономического положения и здоровья населения НИУ ВШЭ»

### **РУБЕЖНЫЙ КОНТРОЛЬ К РАЗДЕЛУ 10:**

**Форма рубежного контроля:** аналитическое задание

Разработать показатели мониторинга по изучению социально-экономических и политических процессов для конкретного региона.

## РАЗДЕЛ 4. ФОНД ОЦЕНОЧНЫХ СРЕДСТВ ДЛЯ ПРОВЕДЕНИЯ ПРОМЕЖУТОЧНОЙ АТТЕСТАЦИИ ОБУЧАЮЩИХСЯ ПО ДИСЦИПЛИНЕ

### 4.1. Форма промежуточной аттестации обучающегося по учебной дисциплине

Контрольным мероприятием промежуточной аттестации обучающихся по учебной дисциплине является экзамен, который проводится в устной форме.

### 4.2. Перечень компетенций с указанием этапов их формирования в процессе освоения образовательной программы

Код компетенции	Содержание компетенции (части компетенции)	Результаты обучения	Этапы формирования компетенций в процессе освоения образовательной программы
ОПК-2	Способен к социологическому анализу и научному объяснению социальных явлений и процессов на основе научных теорий, концепций, подходов	Знать: Предметная область социологии социальных изменений. Основные концепции социологии социальных изменений	Этап формирования знаний
		Уметь: анализировать исследования в области социологии социальных изменений	Этап формирования умений
		Владеть навыками разработки проведения социологических исследований в области социологии социальных изменений	Этап формирования навыков и получения опыта
ПК-2	Способен подготовить проектное предложение для проведения социологического исследования (самостоятельно или под руководством)	Знать: особенности социологического измерения проблем социальных изменений .	Этап формирования знаний
		Уметь: разработать инструментарий для проведения социологического исследования в области социологии социальных изменений	Этап формирования умений
		Владеть навыками: анализа и обработки полученных данных	Этап формирования навыков и получения опыта

#### 4.3 Описание показателей и критериев оценивания компетенций на различных этапах их формирования, описание шкал оценивания

Код компетенции	Этапы формирования компетенций	Показатель оценивания компетенции	Критерии и шкалы оценивания
ОПК-2, ПК-2	Этап формирования знаний.	<p>Теоретический блок вопросов.</p> <p>Уровень освоения программного материала, логика и грамотность изложения, умение самостоятельно обобщать и излагать материал</p>	<p>1) обучающийся глубоко и прочно освоил программный материал, исчерпывающе, последовательно, грамотно и логически стройно его излагает, тесно увязывает с задачами и будущей деятельностью, не затрудняется с ответом при видоизменении задания, умеет самостоятельно обобщать и излагать материал, не допуская ошибок – 9-10 баллов;</p> <p>2) обучающийся твердо знает программный материал, грамотно и по существу излагает его, не допуская существенных неточностей в ответе на вопрос, может правильно применять теоретические положения -7-8 баллов;</p> <p>3) обучающийся освоил основной материал, но не знает отдельных деталей, допускает неточности, недостаточно правильные формулировки, нарушает последовательность в изложении программного материала - 5-6 баллов;</p> <p>4) обучающийся не знает значительной части программного материала, допускает существенные ошибки -0-4 балла.</p>

ОПК-2, ПК-2	Этап формирования умений	<p>Аналитическое задание (<i>задачи, ситуационные задания, кейсы, проблемные ситуации и т.д.</i>)</p> <p>Практическое применение теоретических положений применительно к профессиональным задачам, обоснование принятых решений</p>	<p>1) свободно справляется с задачами и практическими заданиями, правильно обосновывает принятые решения, задание выполнено верно, даны ясные аналитические выводы к решению задания, подкрепленные теорией - 9-10 баллов;</p> <p>2) владеет необходимыми умениями и навыками при выполнении практических заданий, задание выполнено верно, отмечается хорошее развитие аргумента, однако отмечены погрешности в ответе, скорректированные при собеседовании -7-8 баллов;</p>
ОПК-2, ПК-2	Этап формирования навыков и получения опыта.	<p>Аналитическое задание (<i>задачи, ситуационные задания, кейсы, проблемные ситуации и т.д.</i>)</p> <p>Решение практических заданий и задач, владение навыками и умениями при выполнении практических заданий, самостоятельность, умение обобщать и излагать материал.</p>	<p>3) испытывает затруднения в выполнении практических заданий, задание выполнено с ошибками, отсутствуют логические выводы и заключения к решению 5-6 баллов;</p> <p>4) практические задания, задачи выполняет с большими затруднениями или задание не выполнено вообще, или задание выполнено не до конца, нет четких выводов и заключений по решению задания, сделаны неверные выводы по решению задания - 0-4 баллов.</p>

**4.4 Типовые контрольные задания или иные материалы, необходимые для оценки знаний, умений, навыков и (или) опыта деятельности, характеризующих этапы формирования компетенций в процессе освоения образовательной программы**

**Примерные вопросы для проведения промежуточной аттестации обучающихся по учебной дисциплине**

Теоретический блок вопросов:

1. Место социологии социальных изменений в общей системе социологического знания
2. Предмет, задачи, фундаментальные проблемы социологии социальных изменений.
3. Интерпретация понятий «социальная динамика», «социальный процесс», «социальное развитие»
4. Понятие «социальные изменения», их сущность и особенности
5. Разновидности социальных изменений, их характеристика и отличительные признаки
6. Внешние и внутренние причины социальных изменений
7. Субъекты социальных изменений
8. Социальные движения как фактор социальных изменений
9. Внутренняя и внешняя динамика социальных движений. Новые социальные движения: их цели и ценности.
10. Понятие «инновация». Инновационный процесс как источник социального изменения.
11. Многообразие социальных изменений. Их общая характеристика
12. Культурные изменения как особый вид социальных изменений
13. Классические теории социальных изменений (О. Конта, Г. Спенсера, Л. Моргана, К. Маркса, Э. Дюркгейма, Ф. Тённиса и др.).
14. Подвиды социальных эволюционных изменений: реформы, модернизации, трансформации, кризисы
15. Развитие эволюционного учения в системной теории Н. Лумана
16. Неэволюционистские теории социальных изменений (Л. Уайта, Дж. Стюарта; М. Салинса и Е. Сервиса).
  - a. Стадии эволюции и типы общества (Дж. и Г. Ленски, Дж. Стюарт, Т. Парсонс, Ш. Эйзенштадт, Ю. Хабермас, Э. Гидденс и др.)
17. Адаптация и социальная интеграция как эволюционные механизмы (Д. Локвуд).
18. Теории социальных изменений постмодернистской теории: общая характеристика
19. Марксистская теория классово-борьбы и революции.
20. Современный (западный) марксизм (неомарксизм) (А. Грамши, Л. Альтюссер)
21. Постмарксизм (Эрнесто Лакло и Шанталь Муфф).
22. Современные западные теории революций. Общая характеристика
23. Циклическая модель социальных изменений. Общая характеристика
24. Концепции жизненных циклов цивилизаций А. Тойнби, О. Шпенглера
25. Жизненные циклы цивилизаций. Работа Н.Я.Данилевского «Россия и Европа»
26. Понятие и структура социального процесса
27. Основания типологии социальных процессов. Основные формы и виды социальных процессов.
28. Классификация социальных процессов по Р. Парку и Э. Берджесу.
29. Типология социальных процессов по П. Штомпке
30. Социальное развитие и социальный прогресс
31. Социокультурный процесс и его динамика
32. Вклад классиков социологической мысли в теорию модернизации (О. Конт, Э. Дюркгейм, Г. Спенсер, М. Вебер, К. Маркс, Ф. Теннис)
33. Подходы к определению понятия «модернизация»
34. Этапы модернизации
35. Современные исследования модернизационной парадигмы (П. Штомпка)
36. Теоретические модели модернизации. Общая характеристика
37. Типы и виды модернизации
38. Основные подходы к проблеме глобализации социальных изменений
39. Типы глобализационных теорий

40. Последствия глобализации для человека и общества

**Аналитическое задание (задачи, ситуационные задания, кейсы, проблемные ситуации и т.д.):**

1. В чем состоит разница в содержании понятий «социальные изменения», «социальные процессы», «социальное развитие», «социальный прогресс», «социальная эволюция», «социальная реформа», «социальная революция»?
2. Какие Вы знаете основные формы социальных изменений? Приведите примеры.
3. Какие новые социальные движения Вы знаете? Дайте их характеристику.
4. Почему на Ваш взгляд, инновации называют источником социальных изменений? Обоснуйте свою точку зрения.
5. Почему А. Сен-Симона называют предшественником эволюционистских теорий социальных изменений?
6. Раскройте основные теории классического эволюционизма. Что их объединяет?
7. Какие слабые стороны теорий эволюционизма Вы могли бы назвать?
8. Дайте развёрнутую интерпретацию понятий «реформа», «модернизация», «трансформация», «кризис»
9. Какие новые положения относительно эволюционизма внес в свою системную теорию Н.Луман?
10. Кто считается основоположником неэволюционизма? Что нового внесли в теорию эволюции представители неэволюционизма?
11. Как Вы понимаете нелинейность, многовариантность и многоплановость социальных изменений?
12. Кого из неэволюционистов можно отнести к представителям «второй волны»?
13. Какова роль социальных агентов социально-историческом процессе?
14. Какие общие подходы характерны для постклассических теорий А. Турена, Э. Гидденса, П. Штомпки, М. Арчера?
15. В чем главная идея теории социального поля П.Штомпки?
16. Какие компоненты включает в себя Концепция постиндустриального общества Д.Беллу?
17. Назовите основные общие закономерности социальных революций
18. Охарактеризуйте социальную революцию как тип социального изменения. Являются ли революции необходимостью социального развития? Можно ли представить себе развитие общества без них? Чем они обусловлены?
19. Как вы понимаете высказывание Маркса: «Революции — это локомотивы истории»? Играть ли революции действительно позитивную роль в истории, или это социальные катастрофы с обильными жертвами, которых надо по возможности избегать?
20. Какие «бархатные» и «цветные» революции современного периода Вы знаете?
21. Что выступает причиной гражданской борьбы согласно теории Т.Р. Гарра?
22. В каких странах необходимо рассматривать революционные процессы и результаты таких революций, когда идет речь о странах догоняющей модернизации "второго эшелона"?
23. О революциях в каких странах идет речь в теориях революций Дж. Форана, Дж. Гудвина, Э. Сельбина и др.?
24. Назовите основные положения теории жизненного цикла цивилизаций О. Шпенглера
25. Какие уникальные культуры в истории цивилизации выделил О. Шпенглера в своей концепции?
26. Какие пять законов культурно-исторического движения, или законов исторического развития предложил Н. Данилевский в своей теории?
27. Как вы расцениваете концепции замкнутого циклического развития цивилизаций (Шпенглер, Тойнби), то есть цивилизационный подход, согласно которому каждая



цивилизация неизбежно переживает свой уникальный цикл развития с фазами рождения, развития, расцвета и упадка? Сопоставьте его с подходом, согласно которому все общества проходят в своем развитии одни и те же фазы (Маркс, Спенсер). Какое понимание представляется вам более правильным? Почему? Должна ли Россия пройти тот же путь развития, что и общества западной индустриальной цивилизации, или у нее свой путь?

28. Как бы вы соотнесли следующие понятия «модернизация», «вестернизация», «конвергенция», «транзит», «глобализация»?

29. Как вы понимаете, что такое транзитивность современного общества? Приведите пример.

30. Как Дж.Ритцер рассматривает процесс макдональдизации?

31. Докажите, что новаторская деятельность, творчество являются источником культурных изменений

32. Справедливо ли утверждение, что технологии и знание выступают фактором обновления культуры? Если, да, докажите на примерах. Если, нет, объясните, почему.

33. В чем проявляется влияние культуры на социальные и экономические отношения?

34. Чем отличаются социальные отношения в разных типах культур?

35. Перечислите основные положения тезаурусной концепции Вал. А. Лукова и Вл. А. Лукова.

36. В чем сущность глобализации как процессов интеграции и унификации? Проиллюстрируйте свои размышления на конкретных примерах.

37. Что такое глобализм? Что такое антиглобализм? Насколько, по вашему мнению, обоснованы системы взглядов теоретиков глобализма и антиглобалистов на развитие мирового сообщества?

38. В чем проявилось влияние антиглобализма на развитие процессов глобализации?

39. Для каких странах характерна первичная, органическая модернизация?

40. Какой основной механизм характерен для стран, для которых характерна вторичная, неорганическая модернизация?

#### **4.5 Методические материалы, определяющие процедуры оценивания знаний, умений, навыков и (или) опыта деятельности, характеризующих этапы формирования компетенций**

Промежуточная аттестация по дисциплине проводится в соответствии с Положением о промежуточной аттестации обучающихся по основным профессиональным образовательным программам высшего образования – программ бакалавриата в Российском государственном социальном университете и Положение о балльно-рейтинговой системе оценки успеваемости обучающихся по основным профессиональным образовательным программам высшего образования - программам бакалавриата в Российском государственном социальном университете.

На промежуточную аттестацию отводится 20 рейтинговых баллов.

Ответы обучающегося на контрольном мероприятии промежуточной аттестации оцениваются педагогическим работником по 20 - балльной шкале, а итоговая оценка по дисциплине выставляется по пятибалльной системе для экзамена/дифференцированного зачета и по системе зачтено/не зачтено для зачета системе зачтено/не зачтено для зачета.

Критерии выставления оценки определяются Положением о балльно-рейтинговой системе оценки успеваемости обучающихся по основным профессиональным образовательным программам высшего образования - программам бакалавриата в Российском государственном социальном университете.

## РАЗДЕЛ 5. УСЛОВИЯ РЕАЛИЗАЦИИ ДИСЦИПЛИНЫ

### 5.1. Перечень основной и дополнительной учебной литературы для освоения дисциплины

#### 5.1.1. Основная литература

1. Глотов, М. Б. Социологическое исследование экономических и политических процессов : учебное пособие для вузов / М. Б. Глотов. — 4-е изд., испр. и доп. — Москва : Издательство Юрайт, 2020. — 131 с. — (Высшее образование). — ISBN 978-5-534-09523-4. — Текст: электронный // ЭБС Юрайт [сайт]. — URL: <https://urait.ru/bcode/453236> (дата обращения: 13.07.2020).
2. Лавриненко, В. Н. Исследование социально-экономических и политических процессов: учебник для бакалавров / В. Н. Лавриненко, Л. М. Путилова. — 3-е изд., перераб. и доп. — Москва : Издательство Юрайт, 2019. — 251 с. — (Бакалавр и магистр. Академический курс). — ISBN 978-5-9916-3369-7. — Текст: электронный // ЭБС Юрайт [сайт]. — URL: <https://urait.ru/bcode/426173> (дата обращения: 13.07.2020).
3. Кравченко, С. А. Социология в 2 т. Т. 2. Новые и новейшие социологические теории через призму социологического воображения: учебник для академического бакалавриата / С. А. Кравченко. — Москва: Издательство Юрайт, 2019. — 636 с. — (Бакалавр. Академический курс). — ISBN 978-5-9916-3824-1. — Текст: электронный // ЭБС Юрайт [сайт]. — URL: <https://urait.ru/bcode/426190> (дата обращения: 13.07.2020).
4. Кравченко, С. А. Социология. Социальная диагностика жизни : учебник и практикум для вузов / С. А. Кравченко. — Москва : Издательство Юрайт, 2020. — 296 с. — (Высшее образование). — ISBN 978-5-9916-6803-3. — Текст: электронный // ЭБС Юрайт [сайт]. — URL: <https://urait.ru/bcode/451188> (дата обращения: 13.07.2020).

#### 5.1.2. Дополнительная литература

1. Рой, О. М. Исследования социально-экономических и политических процессов. Практикум : учебное пособие для вузов / О. М. Рой, А. М. Киселева. — 2-е изд., испр. и доп. — Москва : Издательство Юрайт, 2020. — 205 с. — (Высшее образование). — ISBN 978-5-534-12078-3. — Текст: электронный // ЭБС Юрайт [сайт]. — URL: <https://urait.ru/bcode/453656> (дата обращения: 13.07.2020).
2. Кравченко, С. А. Социология риска и безопасности : учебник и практикум для вузов / С. А. Кравченко. — Москва : Издательство Юрайт, 2020. — 302 с. — (Высшее образование). — ISBN 978-5-534-00750-3. — Текст: электронный // ЭБС Юрайт [сайт]. — URL: <https://urait.ru/bcode/451109> (дата обращения: 13.07.2020). Социология: учебник и практикум для прикладного бакалавриата / В. В. Глебов [и др.] ; под общей редакцией В. В. Глебова, А. В. Гришина, Г. В. Мартыяновой. — Москва: Издательство Юрайт, 2019. — 307 с. — (Бакалавр. Прикладной курс). — ISBN 978-5-534-01101-2. — Текст: электронный // ЭБС Юрайт [сайт]. — URL: <https://biblio-online.ru/bcode/436462>
3. Социология города. Проектирование социальных изменений в городской среде : учебное пособие для вузов / Г. Б. Кораблева [и др.] ; под общей редакцией Г. Б. Кораблевой. — Москва : Издательство Юрайт, 2020. — 125 с. — (Высшее образование). — ISBN 978-5-534-07573-1. — Текст: электронный // ЭБС Юрайт [сайт]. — URL: <https://urait.ru/bcode/454684> (дата обращения: 13.07.2020).

## 5.2. Перечень ресурсов информационно-коммуникационной сети «Интернет», необходимых для освоения дисциплины

№ №	Название электронного ресурса	Описание электронного ресурса	Используемый для работы адрес
1.	ЭБС «Университетская библиотека онлайн»	Электронная библиотека, обеспечивающая доступ высших и средних учебных заведений, публичных библиотек и корпоративных пользователей к наиболее востребованным материалам по всем отраслям знаний от ведущих российских издательств	<a href="http://biblioclub.ru/">http://biblioclub.ru/</a>
2.	Научная электронная библиотека eLIBRARY.ru	Крупнейший российский информационно-аналитический портал в области науки, технологии, медицины и образования, содержащий рефераты и полные тексты более 34 млн научных публикаций и патентов	<a href="http://elibrary.ru/">http://elibrary.ru/</a>
3.	Образовательная платформа Юрайт	Электронно-библиотечная система для ВУЗов, ССУЗов, обеспечивающая доступ к учебникам, учебной и методической литературе по различным дисциплинам.	<a href="https://urait.ru/">https://urait.ru/</a>
4.	База данных "EastView"	Полнотекстовая база данных периодических изданий	<a href="https://dlib.eastview.com">https://dlib.eastview.com</a>
5.	Электронная библиотека "Grebennikon"	Библиотека предоставляет доступ более чем к 30 журналам, выпускаемых Издательским домом "Гребенников".	<a href="https://grebennikon.ru/">https://grebennikon.ru/</a>

### 5.3 Методические указания для обучающихся по освоению дисциплины

Освоение обучающимся учебной дисциплины «Социология социальных изменений» предполагает изучение материалов дисциплины на аудиторных занятиях и в ходе самостоятельной работы. Аудиторные занятия проходят в форме лекций, семинаров и практических занятий. Самостоятельная работа включает разнообразный комплекс видов и форм работы обучающихся.

Для успешного освоения учебной дисциплины и достижения поставленных целей необходимо внимательно ознакомиться с рабочей программой учебной дисциплины, доступной в электронной информационно-образовательной среде РГСУ.

Следует обратить внимание на списки основной и дополнительной литературы, на предлагаемые преподавателем ресурсы информационно-телекоммуникационной сети Интернет. Эта информация необходима для самостоятельной работы обучающегося.

При подготовке к аудиторным занятиям необходимо помнить особенности каждой формы его проведения.

Подготовка к учебному занятию лекционного типа заключается в следующем.

С целью обеспечения успешного обучения обучающийся должен готовиться к лекции, поскольку она является важнейшей формой организации учебного процесса, поскольку:

- знакомит с новым учебным материалом;

- разъясняет учебные элементы, трудные для понимания;
- систематизирует учебный материал;
- ориентирует в учебном процессе.

С этой целью:

- внимательно прочитайте материал предыдущей лекции;
- ознакомьтесь с учебным материалом по учебнику и учебным пособиям с темой прочитанной лекции;
- внесите дополнения к полученным ранее знаниям по теме лекции на полях лекционной тетради;
- запишите возможные вопросы, которые вы зададите лектору на лекции по материалу изученной лекции;
- постарайтесь уяснить место изучаемой темы в своей подготовке;
- узнайте тему предстоящей лекции (по тематическому плану, по информации лектора) и запишите информацию, которой вы владеете по данному вопросу.

Подготовка к занятию семинарского типа

При подготовке и работе во время проведения лабораторных работ и занятий семинарского типа следует обратить внимание на следующие моменты: на процесс предварительной подготовки, на работу во время занятия, обработку полученных результатов, исправление полученных замечаний.

Предварительная подготовка к учебному занятию семинарского типа заключается в изучении теоретического материала в отведенное для самостоятельной работы время, ознакомление с инструктивными материалами с целью осознания задач лабораторной работы/практического занятия, техники безопасности при работе с приборами, веществами.

Работа во время проведения учебного занятия семинарского типа включает:

- консультирование студентов преподавателями и вспомогательным персоналом с целью предоставления исчерпывающей информации, необходимой для самостоятельного выполнения предложенных преподавателем задач, ознакомление с правилами техники безопасности при работе в лаборатории;
- самостоятельное выполнение заданий согласно обозначенной учебной программой тематики.

Обработка, обобщение полученных результатов лабораторной работы проводится обучающимися самостоятельно или под руководством преподавателя (в зависимости от степени сложности поставленных задач). В результате оформляется индивидуальный отчет. Подготовленная к сдаче на контроль и оценку работа сдается преподавателю. Форма отчетности может быть письменная, устная или две одновременно. Главным результатом в данном случае служит получение положительной оценки по каждой лабораторной работе/практическому занятию. Это является необходимым условием при проведении рубежного контроля и допуска к зачету/дифференцированному зачету/экзамену. При получении неудовлетворительных результатов обучающийся имеет право в дополнительное время передать преподавателю работу до проведения промежуточной аттестации.

Самостоятельная работа.

Для более углубленного изучения темы задания для самостоятельной работы рекомендуется выполнять параллельно с изучением данной темы. При выполнении заданий по возможности используйте наглядное представление материала. Более подробная информация о самостоятельной работе представлена в разделах «Учебно-методическое обеспечение самостоятельной работы по дисциплине (модулю)», «Методические указания к самостоятельной работе по дисциплине (модулю)».

## 5.4 Информационно-технологическое обеспечение образовательного процесса по учебной дисциплине

### 5.4.1. Средства информационных технологий

1. Персональные компьютеры;
2. Средства доступа к Интернет;
3. Проектор.

### 5.4.2. Программное обеспечение

4. 1. Операционная система: Astra Linux SE или Windows 7
5. 2. Пакет офисных программ: LibreOffice или Microsoft Office Professional Plus 2007 Russian Academic
6. 3. Справочная система Консультант+
7. 4. Okular или Acrobat Reader DC
8. 5. Ark или 7-zip
9. 6. SKY DNS
10. 7. TrueConf (client)

### 5.4.3. Информационные справочные системы и профессиональные базы данных

№ №	Название электронного ресурса	Описание электронного ресурса	Используемый для работы адрес
1.	ЭБС «Университетская библиотека онлайн»	Электронная библиотека, обеспечивающая доступ высших и средних учебных заведений, публичных библиотек и корпоративных пользователей к наиболее востребованным материалам по всем отраслям знаний от ведущих российских издательств	<a href="http://biblioclub.ru/">http://biblioclub.ru/</a>
2.	Научная электронная библиотека eLIBRARY.ru	Крупнейший российский информационно-аналитический портал в области науки, технологии, медицины и образования, содержащий рефераты и полные тексты более 34 млн научных публикаций и патентов	<a href="http://elibrary.ru/">http://elibrary.ru/</a>
3.	Образовательная платформа Юрайт	Электронно-библиотечная система для ВУЗов, ССУЗов, обеспечивающая доступ к учебникам, учебной и методической литературе по различным дисциплинам.	<a href="https://urait.ru/">https://urait.ru/</a>
4.	База данных "EastView"	Полнотекстовая база данных периодических изданий	<a href="https://dlib.eastview.com">https://dlib.eastview.com</a>
5.	Электронная библиотека "Grebennikon"	Библиотека предоставляет доступ более чем к 30 журналам, выпускаемых Издательским домом "Гребенников".	<a href="https://grebennikon.ru/">https://grebennikon.ru/</a>

## 5.5 Материально-техническое обеспечение образовательного процесса по дисциплине

Для изучения учебной дисциплины *«Социология социальных изменений»* в рамках реализации основной профессиональной образовательной программы по направлению подготовки 39.04.01 *«Социология»* используются:

**Учебная аудитория для занятий лекционного типа** оснащена специализированной мебелью (стол для преподавателя, парты, стулья, доска для написания мелом); техническими средствами обучения (видеопроекторное оборудование, средства звуковоспроизведения, экран и имеющие выход в сеть Интернет).

**Учебная аудитория для занятий семинарского типа:** оснащена специализированной мебелью (стол для преподавателя, парты, стулья, доска для написания мелом); техническими средствами обучения (видеопроекторное оборудование, средства звуковоспроизведения, экран и имеющие выход в сеть Интернет).

**Помещения для самостоятельной работы обучающихся:** оснащены специализированной мебелью (парты, стулья) техническими средствами обучения (персональные компьютеры с доступом в сеть Интернет и обеспечением доступа в электронно-информационную среду университета, программным обеспечением).

## 5.6 Образовательные технологии

При реализации учебной дисциплины *«Социология социальных изменений»* применяются различные образовательные технологии, в том числе технологии электронного обучения.

Освоение учебной дисциплины *«Социология социальных изменений»* предусматривает использование в учебном процессе активных и интерактивных форм проведения учебных занятий в форме (деловых и ролевых игр, разбор конкретных ситуаций, психологические и иные тренинги) в сочетании с внеаудиторной работой с целью формирования и развития **профессиональных** навыков обучающихся.

При освоении учебной дисциплины *«Социология социальных изменений»* предусмотрено применением электронного обучения.

Учебные часы дисциплины *«Социология социальных изменений»* предусматривают классическую контактную работу преподавателя с обучающимся в аудитории и контактную работу посредством электронной информационно-образовательной среды в синхронном и асинхронном режиме (вне аудитории) посредством применения возможностей компьютерных технологий (электронная почта, электронный учебник, тестирование, вебинар, видеофильм, презентация, форум и др.).

В рамках учебной дисциплины *«Социология социальных изменений»* предусмотрены встречи с руководителями и работниками организаций, деятельность которых связана с направленностью (профилем) реализуемой основной профессиональной образовательной программы.


## ЛИСТ РЕГИСТРАЦИИ ИЗМЕНЕНИЙ

№ п/п	Содержание изменения	Реквизиты документа об утверждении изменения	Дата введения изменения
1.	Утверждена и введена в действие решением УС факультета социологии на основании Федерального государственного образовательного стандарта высшего образования по направлению подготовки 39.03.01 (уровень бакалаврата), утвержденным приказом Министерства образования и науки Российской Федерации от 05.02.2018 г. №75. и Приказом Министерства науки и высшего образования от 26.11.2020 № 1456 «О внесении изменений в федеральные образовательные стандарты высшего образования»	Протокол заседания Ученого Совета факультета социологии № 11 от «27» мая 2021 года	01.09.2021
2.	Утверждена и введена в действие решением УС факультета социологии на основании Федерального государственного образовательного стандарта высшего образования по направлению подготовки 39.03.01 (уровень бакалаврата), утвержденным приказом Министерства образования и науки Российской Федерации от 05.02.2018 г. №75. и Приказом Министерства науки и высшего образования от 26.11.2020 № 1456 «О внесении изменений в федеральные образовательные стандарты высшего образования»	Протокол заседания Ученого Совета факультета социологии № 10 от «26» мая 2022 года	01.09.2022



Министерство науки и высшего образования Российской Федерации  
Федеральное государственное бюджетное образовательное  
учреждение высшего образования  
«Российский государственный социальный университет»

УТВЕРЖДАЮ  
Декан факультета социологии

 / Танатова Д.К. /  
«26» мая 2022 года

**РАБОЧАЯ ПРОГРАММА ДИСЦИПЛИНЫ**  
***СОЦИАЛЬНАЯ И КУЛЬТУРНАЯ АНТРОПОЛОГИЯ***

**Направление подготовки**  
***«39.03.01 Социология»***

**Направленность**  
***«Социология социальной жизни»***

**ОБРАЗОВАТЕЛЬНАЯ ПРОГРАММА ВЫСШЕГО ОБРАЗОВАНИЯ –**  
***ПРОГРАММА БАКАЛАВРИАТА***

**Квалификация выпускника**  
***Бакалавр***

**Форма обучения**  
***Очная, заочная***

Москва 2022



Рабочая программа дисциплины (модуля) «Социальная и культурная антропология» разработана на основании федерального государственного образовательного стандарта высшего образования – *бакалавриата* по направлению подготовки 39.03.01 Социология, утвержденного приказом Министерства образования и науки Российской Федерации от 05.02.2018 №75; учебного плана по основной профессиональной образовательной программе высшего образования- программы подготовки бакалавриата по направлению подготовки «Социология» и с учетом следующих профессиональных стандартов, сопряженных с профессиональной деятельностью выпускника:

– 01.012 «Социолог: специалист по фундаментальным и прикладным социологическим исследованиям».

Рабочая программа дисциплины (модуля) разработана д-ром социол. наук, профессором, профессором кафедры социологии Лесковой И.В.

Руководитель основной профессиональной образовательной программы, д-р социол. н., доц., проф.

И.В. Долгорукова

(подпись)

Рабочая программа дисциплины (модуля) обсуждена и утверждена на Ученом совете факультета

Протокол № 10 от «26» мая 2022 года

Декан факультета

д-р социол, наук, профессор

Д.К. Танатова

(подпись)

Рабочая программа дисциплины (модуля) рекомендована к утверждению представителями организаций-работодателей:

НАФИ

Заместитель генерального директора, Директор по исследованиям

Т.А. Аймалетдинов

(подпись)

ООО «Ipsos Comcon»,  
Старший директор по работе с клиентами

О.А. Горелова

(подпись)

Рабочая программа дисциплины (модуля) рецензирована и рекомендована к утверждению:

Д-р, социол. наук, профессор  
ГБОУ ВО Московской области  
«Технологический университет»

Т.Ю. Кирилина

(подпись)

Д-р социол. наук, профессор  
Институт демографических исследований  
ФНИСЦ РАН

Г.И.Осадчая

Согласовано  
Научная библиотека, директор

И.Г. Малярь

(подпись)

## СОДЕРЖАНИЕ

РАЗДЕЛ 1. ПАСПОРТ РАБОЧЕЙ ПРОГРАММЫ ДИСЦИПЛИНЫ.....	4
1.1 Цель и задачи дисциплины.....	4
1.2. Место дисциплины в структуре основной профессиональной образовательной программы высшего образования-программы бакалаврита /магистратуры/специалитета .....	4
1.3 Планируемые результаты обучения по дисциплине в рамках планируемых результатов освоения основной профессиональной образовательной программы высшего образования – программы бакалавриата/магистратуры/специалитета, соотнесенные с установленными индикаторами достижения компетенций.....	5
РАЗДЕЛ 2. СТРУКТУРА И СОДЕРЖАНИЕ ДИСЦИПЛИНЫ .....	6
2.1 Объем дисциплины, включая контактную работы обучающегося с педагогическими работниками и самостоятельную работу обучающегося .....	6
2.2. Учебно-тематический план дисциплины .....	8
РАЗДЕЛ 3. УЧЕБНО-МЕТОДИЧЕСКОЕ ОБЕСПЕЧЕНИЕ САМОСТОЯТЕЛЬНОЙ РАБОТЫ ОБУЧАЮЩИХСЯ ПО ДИСЦИПЛИНЕ .....	18
3.1. Виды самостоятельной работы обучающихся по дисциплине .....	18
3.2 Методические указания к самостоятельной работе по дисциплине .....	21
РАЗДЕЛ 4. ФОНД ОЦЕНОЧНЫХ СРЕДСТВ ДЛЯ ПРОВЕДЕНИЯ ПРОМЕЖУТОЧНОЙ АТТЕСТАЦИИ ОБУЧАЮЩИХСЯ ПО ДИСЦИПЛИНЕ.....	29
4.1. Форма промежуточной аттестации обучающегося по дисциплине .....	29
4.2. Перечень компетенций с указанием этапов их формирования в процессе освоения образовательной программы.....	29
4.3 Описание показателей и критериев оценивания компетенций на различных этапах их формирования, описание шкал оценивания .....	29
4.4 Типовые контрольные задания или иные материалы, необходимые для оценки знаний, умений, навыков и (или) опыта деятельности, характеризующих этапы формирования компетенций в процессе освоения образовательной программы.....	31
4.5 Методические материалы, определяющие процедуры оценивания знаний, умений, навыков и (или) опыта деятельности, характеризующих этапы формирования компетенций....	33
РАЗДЕЛ 5. УСЛОВИЯ РЕАЛИЗАЦИИ ДИСЦИПЛИНЫ.....	34
5.1. Перечень основной и дополнительной учебной литературы для освоения дисциплины...	34
5.2 Перечень ресурсов информационно-коммуникационной сети «Интернет», необходимых для освоения дисциплины .....	34
5.3 Методические указания для обучающихся по освоению дисциплины (модуля) .....	36
5.4 Информационно-технологическое обеспечение образовательного процесса по дисциплине .....	36
5.5 Материально-техническое обеспечение образовательного процесса по дисциплине .....	37
5.6 Образовательные технологии.....	38
ЛИСТ РЕГИСТРАЦИИ ИЗМЕНЕНИЙ.....	39

## **РАЗДЕЛ 1. ПАСПОРТ РАБОЧЕЙ ПРОГРАММЫ УЧЕБНОЙ ДИСЦИПЛИНЫ**

### **1.1 Цель и задачи учебной дисциплины**

Цель дисциплины *«Социальная и культурная антропология»* заключается в получении обучающимися теоретических знаний об основных категориях, методологиях, методиках и практиках современной социальной и культурной антропологии, культурных феноменах как предмете антропологического изучения с последующим применением в социально-технологической, проектной, научно-исследовательской сферах и практических навыков участия в подготовке и проведении фундаментальных и прикладных социологических исследований на этапах планирования, сбора, обработки и анализа данных; обработки социальной, демографической, экономической и другой релевантной эмпирической информации с привлечением широкого круга источников на основе использования современных информационных технологий, средств вычислительной техники, коммуникаций и связи; участия в подготовке обзоров и аннотаций; участия в разработке и проведении исследований по диагностике, оценке, оптимизации социальных показателей, процессов и отношений; участие в организации и поддержании коммуникаций с научно-исследовательскими учреждениями и информационно-аналитическими службами по вопросам обмена информацией, научного консультирования и экспертизы.

Задачи дисциплины:

1. Освоить ключевые понятия и идеи социальной антропологии в перспективе использования в конкретном исследовании
2. Усвоить и актуализировать знания студентов о различных культурных и субкультурных контекстах, культурных феноменах как предметах антропологического изучения, осветить особенности антропологической перспективы в изучении социального мира
3. Профессиональное овладение теоретическими принципами и методами антропологического исследования, особенностями его протекания и организации.
4. Знать ведущие теории и методологических подходы, существующих в социальной антропологии, историю развития антропологической мысли, актуальные коллизии и проблемы методологии социальной антропологии.

### **1.2. Место дисциплины в структуре основной профессиональной образовательной программы высшего образования-программы бакалавриата**

Дисциплина *«Социальная и культурная антропология»* реализуется в *обязательной части* основной образовательной программы – программы подготовки бакалавриата по направлению подготовки *«39.03.01 Социология»* очной, заочной, заочной с применением ДОД формам обучения.

Изучение дисциплины *«Социальная и культурная антропология»* базируется на знаниях и умениях, полученных обучающимися ранее в ходе освоения программного материала ряда учебных дисциплин: *«Социологические опросы в профессиональной деятельности»*, *«Социология социальной жизни»*, *«Социология социальных изменений»*, *«Научно-исследовательская работа (получение первичных навыков научно-исследовательской работы)»*, *«Проектно-технологическая практика»*.

Перечень последующих дисциплин, для которых необходимы знания, умения и навыки, формируемые данной учебной дисциплиной: *«Методология и методика социологического исследования»*, *«Социология социально-демографических процессов»*, *«Социология здоровья и проблемы старения»*, *«Культурология»*, *«Фокус-группы»*, *«Политическая социология»*, *«Научно-исследовательская работа»*.

**1.3 Планируемые результаты обучения по дисциплине в рамках планируемых результатов освоения основной профессиональной образовательной программы высшего образования – программы бакалавриата, соотнесенные с установленными индикаторами достижения компетенций**

Процесс освоения дисциплины направлен на формирование у обучающихся следующих универсальных, общепрофессиональных и профессиональных компетенций: ОПК-4, в соответствии с основной профессиональной образовательной программой высшего образования – программа бакалавриата по направлению подготовки 39.03.01 *Социология*.

В результате освоения дисциплины обучающийся должен демонстрировать следующие результаты:

<b>Категория компетенций</b>	<b>Код компетенции</b>	<b>Формулировка компетенции</b>	<b>Код и наименование индикатора достижения компетенции</b>	<b>Результаты обучения</b>
<b>Выявление социально значимых проблем</b>	<b>ОПК-4</b>	<b>Способен выявлять социально значимые проблемы и определять пути их решения на основе теоретических знаний и результатов социологических исследований</b>	<b>ОПК-4.1.</b> Демонстрирует возможности использования теоретических знаний и результатов социологических исследований для выявления социально значимых проблем	<i>Знать:</i> методологию и методы проблематизации социальной реальности. <i>Уметь:</i> использовать теоретические и эмпирические знания для выявления социально значимых проблем. <i>Владеть:</i> способностью выявлять и обосновывать социально значимые проблемы
			<b>ОПК-4.2.</b> Выявляет социально значимые проблемы при использовании описательных, объяснительных и прогнозных моделей социальных явлений и процессов	<i>Знать:</i> особенности управляемости социальных процессов и явлений. <i>Уметь:</i> использовать теоретические и эмпирические знания для обоснования путей решения социально значимых проблем.

				<i>Владеть:</i> способностью обосновывать пути решения социально значимых проблем.
			ОПК-4.3. Формулирует задачи исследований для определения путей решения социально значимых проблем на основе теоретических знаний и результатов конкретных социологических исследований	<i>Знать:</i> требования к задачам исследования. <i>Уметь:</i> обосновывать необходимость социологического исследования для решения социально значимых проблем. <i>Владеть:</i> способностью обосновывать задачи исследования, исходя из необходимости определения путей решения социально значимых проблем.

## РАЗДЕЛ 2. СТРУКТУРА И СОДЕРЖАНИЕ ДИСЦИПЛИНЫ

### 2.1 Объем дисциплины, включая контактную работу обучающегося с педагогическими работниками и самостоятельную работу обучающегося

Общая трудоемкость дисциплины, изучаемой в 3 семестре очной формы обучения, в 3 и 4 семестрах заочной формы обучения, в 1 и 2 семестрах заочной формы обучения с применением ДОТ составляет 4 зачетные единицы. По дисциплине предусмотрен *зачет с оценкой*.

#### Очная форма обучения

Вид учебной работы	Всего часов	Курс 2			
		Семестр 3			
<b>Контактная работа обучающихся с педагогическими работниками</b>	72	72			
Учебные занятия лекционного типа	16	16			
<i>из них: в форме практической подготовки</i>					
Практические занятия	24	24			

<i>из них: в форме практической подготовки</i>					
Лабораторные занятия					
<i>из них: в форме практической подготовки</i>					
Иная контактная работа	32	32			
<i>из них: в форме практической подготовки</i>					
<b>Самостоятельная работа обучающихся</b>	<b>63</b>	<b>63</b>			
<b>Контроль промежуточной аттестации</b>	<b>9</b>	<b>9</b>			
Форма промежуточной аттестации					
<b>ОБЪЕМ ДИСЦИПЛИНЫ (МОДУЛЯ) В ЧАСАХ</b>	<b>144</b>	<b>144</b>			

#### Заочная форма обучения

Вид учебной работы	Всего часов	Курс 4			
		Сессия 3	Сессия 4		
<b>Контактная работа обучающихся с педагогическими работниками</b>	24	12	12		
Учебные занятия лекционного типа	8	8			
<i>из них: в форме практической подготовки</i>					
Практические занятия	8		8		
<i>из них: в форме практической подготовки</i>					
Лабораторные занятия					
<i>из них: в форме практической подготовки</i>					
Иная контактная работа	8	4	4		
<i>из них: в форме практической подготовки</i>					
<b>Самостоятельная работа обучающихся</b>	<b>116</b>	<b>60</b>	<b>56</b>		
<b>Контроль промежуточной аттестации</b>	<b>4</b>		<b>4</b>		
Форма промежуточной аттестации					
<b>ОБЪЕМ ДИСЦИПЛИНЫ (МОДУЛЯ) В ЧАСАХ</b>	<b>144</b>	<b>72</b>	<b>72</b>		

#### Заочная форма обучения с применением ДОТ

Вид учебной работы	Всего часов	Курс 2			
		Сессия 1	Сессия 2		
<b>Контактная работа обучающихся с педагогическими работниками</b>	24				
Учебные занятия лекционного типа	4	4			

<i>из них: в форме практической подготовки</i>					
Практические занятия	4		4		
<i>из них: в форме практической подготовки</i>					
Лабораторные занятия					
<i>из них: в форме практической подготовки</i>					
Иная контактная работа	8	4	4		
<i>из них: в форме практической подготовки</i>					
<b>Самостоятельная работа обучающихся</b>	<b>124</b>	<b>60</b>	<b>64</b>		
<b>Контроль промежуточной аттестации</b>	<b>4</b>		<b>4</b>		
Форма промежуточной аттестации					
<b>ОБЪЕМ ДИСЦИПЛИНЫ (МОДУЛЯ) В ЧАСАХ</b>	<b>144</b>	<b>72</b>	<b>72</b>		

**2.2. Учебно-тематический план учебной дисциплины  
Очной формы обучения**

Раздел, тема	Виды учебной работы, академических часов								
	Всего	Самостоятельная работа	Контактная работа обучающихся с педагогическими работниками					Иная контактная работа	
			Всего	Лекционные занятия	Семинарские/ практические занятия	Лабораторные занятия	Всего	Практическая подготовка	
<b>Курс 2 Семестр 3</b>									
<b>Раздел 1. Предмет и задачи социальной и культурной антропологии, современные концепции человека</b>	36	15	8	4	6			6	
Тема 1. Соотношение социальной (культурной) антропологии со смежными дисциплинами.	18	7	4	2	3			3	

Раздел, тема	Виды учебной работы, академических часов							
	Всего	Самостоятельная работа	Контактная работа обучающихся с педагогическими работниками					
			Всего	Лекционные занятия	Семинарские/ практические занятия	Лабораторные занятия	Иная контактная работа	
							Всего	Практическая подготовка
Культурная эволюция и классический эволюционизм								
Тема 2. Социобиологические основания современных концепций человека. Религия в системе социальной организации.	18	8	4	2	3			3
<b>Раздел 2. Культура как система человеческих отношений</b>	36	15	8	4	6			6
Тема 3. Человек и социокультурная среда, взаимодействие людей и передача культурного опыта. Культурное разнообразие и социокультурная коммуникация	18	7	4	2	3			3
Тема 4. Регулятивные образования в культуре, нормы и ценности. Символические формы социокультурного опыта	18	8	4	2	3			3
<b>Раздел 3. Формы социальных объединений людей. Интересы и потребности. Социокультурное воспроизводство, трансляция социокультурного опыта</b>	36	15	8	4	6			6



Раздел, тема	Виды учебной работы, академических часов							
	Всего	Самостоятельная работа	Контактная работа обучающихся с педагогическими работниками					
			Всего	Лекционные занятия	Семинарские/ практические занятия	Лабораторные занятия	Иная контактная работа	
							Всего	Практическая подготовка
Тема 5. Интересы и потребности как основы социальной активности человека	18	7	4	2	3			3
Тема 6. Формы социокультурного воспроизводства общества как устойчивой целостности. Механизмы трансляции социокультурного опыта. Социокультурные функции в образовательной деятельности	18	8	4	2	3			3
<b>Раздел 4. Этническая принадлежность и этнические отношения. Родство, наследование, брак. Культурный обмен и выживание</b>	36	18	8	4	6			6
Тема 7. Этнос, этнические группы, нации и национальности. Пол и взаимоотношение полов.	18	9	4	2	3			3
Тема 8. Экономические и политические системы, политическая жизнь	18	9	4	2	3			3
<b>Контроль промежуточной аттестации (час)</b>	<b>9</b>							
<b>Общий объем, часов</b>	<b>144</b>	63	32	16	24			24
<b>Форма промежуточной аттестации</b>	<b>Зачет с оценкой</b>							

Раздел, тема	Виды учебной работы, академических часов								
	Всего	Самостоятельная работа	Контактная работа обучающихся с педагогическими работниками					Иная контактная работа	
			Всего	Лекционные занятия	Семинарские/практические занятия	Лабораторные занятия	Всего	Практическая подготовка	
<b>Общий объем часов по дисциплине (модулю)</b>	<b>144</b>	63	32	16	24			24	

*Заочной формы обучения*

Раздел, тема	Виды учебной работы, академических часов								
	Всего	Самостоятельная работа	Контактная работа обучающихся с педагогическими работниками					Иная контактная работа	
			Всего	Лекционные занятия	Семинарские/практические занятия	Лабораторные занятия	Всего	Практическая подготовка	
<b>Курс 4 Сессия 3</b>									
<b>Раздел 1. Предмет и задачи социальной и культурной антропологии, современные концепции человека</b>	36	13	6	4	6			1	
Тема 1. Соотношение социальной (культурной) антропологии со смежными дисциплинами. Культурная эволюция и классический	18	15	3	2	3				

Раздел, тема	Виды учебной работы, академических часов							
	Всего	Самостоятельная работа	Контактная работа обучающихся с педагогическими работниками					
			Всего	Лекционные занятия	Семинарские/практические занятия	Лабораторные занятия	Иная контактная работа	
							Всего	Практическая подготовка
Эволюционизм								
Тема 2. Социобиологические основания современных концепций человека. Религия в системе социальной организации.	18	15	3	2	3			
<b>Раздел 2. Культура как система человеческих отношений</b>	36	30	6	4	6		1	
Тема 3. Человек и социокультурная среда, взаимодействие людей и передача культурного опыта. Культурное разнообразие и социокультурная коммуникация	18	15	3	2	3			
Тема 4. Регулятивные образования в культуре, нормы и ценности. Символические формы социокультурного опыта	18	15	3	2	3			
<b>Контроль промежуточной аттестации (час)</b>	4							
<b>Общий объем, часов</b>	72	60	12				2	
<b>Курс 4 Сессия 4</b>								
<b>Раздел 3. Формы социальных объединений людей. Интересы и потребности. Социокультурное</b>	36	28	6	4	6		1	

Раздел, тема	Виды учебной работы, академических часов							
	Всего	Самостоятельная работа	Контактная работа обучающихся с педагогическими работниками					
			Всего	Лекционные занятия	Семинарские/ практические занятия	Лабораторные занятия	Иная контактная работа	
							Всего	Практическая подготовка
<b>воспроизводство, трансляция социокультурного опыта</b>								
Тема 5. Интересы и потребности как основы социальной активности человека	18	14	3	2	3			
Тема 6. Формы социокультурного воспроизводства общества как устойчивой целостности. Механизмы трансляции социокультурного опыта. Социокультурные функции в образовательной деятельности	18	14	3	2	3			
<b>Раздел 4. Этническая принадлежность и этнические отношения. Родство, наследование, брак. Культурный обмен и выживание</b>	36	28	6	4	6		1	
Тема 7. Этнос, этнические группы, нации и национальности. Пол и взаимоотношение полов.	18	14	3	1	1			
Тема 8. Экономические и политические системы, политическая жизнь	18	14	3	1	1			
<b>Контроль промежуточной аттестации (час)</b>	<b>9</b>							

Раздел, тема	Виды учебной работы, академических часов							
	Всего	Самостоятельная работа	Контактная работа обучающихся с педагогическими работниками					
			Всего	Лекционные занятия	Семинарские/практические занятия	Лабораторные занятия	Иная контактная работа	
						Всего	Практическая подготовка	
<b>Общий объем, часов</b>	<b>72</b>	56	12	4	4		2	
<b>Форма промежуточной аттестации</b>	<b>Зачет с оценкой</b>							
<b>Общий объем часов по дисциплине (модулю)</b>	<b>144</b>	116	24	8	8		4	

*Заочной формы обучения с применением ДОТ*

Раздел, тема	Виды учебной работы, академических часов							
	Всего	Самостоятельная работа	Контактная работа обучающихся с педагогическими работниками					
			Всего	Лекционные занятия	Семинарские/практические занятия	Лабораторные занятия	Иная контактная работа	
						Всего	Практическая подготовка	
<b>Курс 2 Сессия 1</b>								
<b>Раздел 1. Предмет и задачи социальной и культурной антропологии, современные концепции человека</b>	36	13	6	2			1	
Тема 1. Соотношение социальной (культурной) антропологии со	18	15	3	1				

Раздел, тема	Виды учебной работы, академических часов							
	Всего	Самостоятельная работа	Контактная работа обучающихся с педагогическими работниками					
			Всего	Лекционные занятия	Семинарские/ практические занятия	Лабораторные занятия	Иная контактная работа	
							Всего	Практическая подготовка
смежными дисциплинами. Культурная эволюция и классический эволюционизм								
Тема 2. Социобиологические основания современных концепций человека. Религия в системе социальной организации.	18	15	3	1				
<b>Раздел 2. Культура как система человеческих отношений</b>	36	30	6	2			1	
Тема 3. Человек и социокультурная среда, взаимодействие людей и передача культурного опыта. Культурное разнообразие и социокультурная коммуникация	18	15	3	1				
Тема 4. Регулятивные образования в культуре, нормы и ценности. Символические формы социокультурного опыта	18	15	3	1				
<b>Контроль промежуточной аттестации (час)</b>	4							
<b>Общий объем, часов</b>	72	60	12				2	
<b>Курс 2 Сессия 2</b>								
<b>Раздел 3.</b>	36	32	6		2		1	

Раздел, тема	Виды учебной работы, академических часов							
	Всего	Самостоятельная работа	Контактная работа обучающихся с педагогическими работниками					
			Всего	Лекционные занятия	Семинарские/ практические занятия	Лабораторные занятия	Иная контактная работа	
							Всего	Практическая подготовка
<b>Формы социальных объединений людей. Интересы и потребности. Социокультурное воспроизводство, трансляция социокультурного опыта</b>								
Тема 5. Интересы и потребности как основы социальной активности человека	18	16	3		31			
Тема 6. Формы социокультурного воспроизводства общества как устойчивой целостности. Механизмы трансляции социокультурного опыта. Социокультурные функции в образовательной деятельности	18	16	3		1			
<b>Раздел 4. Этническая принадлежность и этнические отношения. Родство, наследование, брак. Культурный обмен и выживание</b>	36	32	6		2		1	
Тема 7. Этнос, этнические группы, нации и национальности. Пол и взаимоотношение полов.	18	16	3		1			
Тема 8. Экономические	18	16	3	1	1			

Раздел, тема	Виды учебной работы, академических часов							
	Всего	Самостоятельная работа	Контактная работа обучающихся с педагогическими работниками					
			Всего	Лекционные занятия	Семинарские/ практические занятия	Лабораторные занятия	Иная контактная работа	
							Всего	Практическая подготовка
и политические системы, политическая жизнь								
<b>Контроль промежуточной аттестации (час)</b>	<b>4</b>							
<b>Общий объем, часов</b>	<b>72</b>	64	12	4	4		2	
<b>Форма промежуточной аттестации</b>	<b>Зачет с оценкой</b>							
<b>Общий объем часов по дисциплине (модулю)</b>	<b>144</b>	124	24	4	4		4	



## РАЗДЕЛ 3. УЧЕБНО-МЕТОДИЧЕСКОЕ ОБЕСПЕЧЕНИЕ САМОСТОЯТЕЛЬНОЙ РАБОТЫ ОБУЧАЮЩИХСЯ ПО ДИСЦИПЛИНЕ

### 3.1. Виды самостоятельной работы обучающихся по дисциплине

#### *Очной формы обучения*

Раздел, тема	Всего	Виды самостоятельной работы обучающихся					
		Академическая активность, час	Форма академической активности	Выполнение практ. заданий, час	Форма практического задания	Рубежный текущий контроль, час	Форма рубежного текущего контроля
<b>Курс 2 Семестр 3</b>							
Раздел 1. Предмет и задачи социальной и культурной антропологии, современные концепции человека	36	18	Подготовка к лекционным и практическим занятиям, самостоятельное изучение раздела в ЭИОС	15	реферат	2	Компьютерное тестирование
Раздел 2. Культура как система человеческих отношений	36	18	Подготовка к лекционным и практическим занятиям, самостоятельное изучение раздела в ЭИОС	15	доклад	2	Компьютерное тестирование
Раздел 3. Формы социальных объединений людей. Интересы и потребности. Социокультурное воспроизводство, трансляция социокультурного опыта	36	18	Подготовка к лекционным и практическим занятиям, самостоятельное изучение раздела в ЭИОС	15	эссе	2	Компьютерное тестирование
Раздел 4. Этническая принадлежность и этнические отношения. Родство, наследование, брак. Культурный обмен и выживание	36	18	Подготовка к лекционным и практическим занятиям, самостоятельное изучение раздела в ЭИОС	18	Научная статья	3	Компьютерное тестирование
<b>Общий объем по модулю/семестру, часов</b>	<b>144</b>	<b>72</b>		<b>63</b>		<b>9</b>	

### Заочной формы обучения

Раздел, тема	Всего	Виды самостоятельной работы обучающихся					
		Академическая активность, час	Форма академической активности	Выполнение практ. заданий, час	Форма практического задания	Рубежный текущий контроль, час	Форма рубежного текущего контроля
<b>Курс 4 Сессия 3</b>							
Раздел 1. Предмет и задачи социальной и культурной антропологии, современные концепции человека	36	6	Подготовка к лекционным и практическим занятиям, самостоятельное изучение раздела в ЭИОС	29	реферат	1	Компьютерное тестирование
Раздел 2. Культура как система человеческих отношений	36	6	Подготовка к лекционным и практическим занятиям, самостоятельное изучение раздела в ЭИОС	29	доклад	2	Компьютерное тестирование
<b>Курс 4 Сессия 4</b>							
Раздел 3. Формы социальных объединений людей. Интересы и потребности. Социокультурное воспроизводство, трансляция социокультурного опыта	36	6	Подготовка к лекционным и практическим занятиям, самостоятельное изучение раздела в ЭИОС	29	эссе	1	Компьютерное тестирование
Раздел 4. Этническая принадлежность и этнические отношения. Родство, наследование, брак. Культурный обмен и выживание	36	6	Подготовка к лекционным и практическим занятиям, самостоятельное изучение раздела в ЭИОС	29	Научная статья	1	Компьютерное тестирование
<b>Общий объем по модулю/семестру, часов</b>	<b>144</b>	<b>24</b>		<b>116</b>		<b>4</b>	

*Заочной формы обучения с применением ДОД*

Раздел, тема	Всего	Виды самостоятельной работы обучающихся					
		Академическая активность, час	Форма академической активности	Выполнение практ. заданий, час	Форма практического задания	Рубежный текущий контроль, час	Форма рубежного текущего контроля
<b>Курс 2 Сессия 1</b>							
Раздел 1. Предмет и задачи социальной и культурной антропологии, современные концепции человека	36	4	Подготовка к лекционным и практическим занятиям, самостоятельное изучение раздела в ЭИОС	31	реферат	1	Компьютерное тестирование
Раздел 2. Культура как система человеческих отношений	36	4	Подготовка к лекционным и практическим занятиям, самостоятельное изучение раздела в ЭИОС	31	доклад	2	Компьютерное тестирование
<b>Курс 2 Сессия 2</b>							
Раздел 3. Формы социальных объединений людей. Интересы и потребности. Социокультурное воспроизводство, трансляция социокультурного опыта	36	4	Подготовка к лекционным и практическим занятиям, самостоятельное изучение раздела в ЭИОС	31	эссе	1	Компьютерное тестирование
Раздел 4. Этническая принадлежность и этнические отношения. Родство, наследование, брак. Культурный обмен и выживание	36	4	Подготовка к лекционным и практическим занятиям, самостоятельное изучение раздела в ЭИОС	31	Научная статья	1	Компьютерное тестирование
<b>Общий объем по модулю/семестру, часов</b>	<b>144</b>	<b>16</b>		<b>124</b>		<b>4</b>	

### **3.2 Методические указания к самостоятельной работе по дисциплине**

#### **РАЗДЕЛ 1. Предмет и задачи социальной и культурной антропологии, современные концепции человека**

##### **Тема 1. Соотношение социальной (культурной) антропологии со смежными дисциплинами. Культурная эволюция и классический эволюционизм.**

**Цель:** раскрыть объект, предмет, задачи социальной и культурной антропологии, методы исследования, установить отличие методов этнографии, социологии, культурологии от методов, применяемых в социальной и культурной антропологии (ОПК-4).

##### **Перечень изучаемых элементов содержания**

Предмет социальной (культурной) антропологии и ее понятийный аппарат; концепт культуры. Исследовательские объекты социальной (культурной) антропологии. Факторы, обуславливающие развитие социальной (культурной) антропологии. Становление эволюционистских концепций в социальной (культурной) антропологии и их общая характеристика. Характеристики культурной эволюции. Эволюционистская концепция Э. Тэйлора. Эволюционизм Г. Спенсера. Теория древних обществ Л. Моргана.

##### **Вопросы для самоподготовки**

1. Культурная эволюция и ее характеристики.
2. Эволюционистская концепция Э. Тэйлора.
3. Эволюционизм Г. Спенсера.
4. Теория древних обществ Л. Моргана.

##### **Тема 2. Социобиологические основания современных концепций человека. Религия в системе социальной организации.**

**Цель:** дать представление о религии в системе социальной организации. Раскрыть социобиологические основания современных концепций человека (ОПК-4).

##### **Перечень изучаемых элементов содержания**

Биологические концепции человека XX века. Сущность человека по А. Гелену. Подход к пониманию человека К. Лоренца. Социальные факторы развития человека. Социологизаторский подход к человеку. Джон Локк и французские материалисты XVIII века. Социалисты-утописты. Марксистский подход к природе человека. Единство биологического и социального в человеке. Социобиологические основы социальной организации. Антропология религии: особенности предмета и подхода. Социологические теории религии (Э. Дюркгейм, М. Вебер, К. Маркс). Проблема мифологического сознания. Ритуальная практика: жертвоприношение, магия, гадание, колдовство, молитва. Периодические обряды: обряды перехода, инициация, обряды интенсификации. Религиозные специалисты: шаман, предсказатель, колдун, маг, жрец, пророк. Религиозная организация: церковь и секта, деноминация и культ.

##### **Вопросы для самоподготовки**

1. Биологические концепции человека XX века.
2. Социальные факторы развития человека.
3. Биологизаторский и социологизаторский подходы к человеку.
4. Социобиологические основы социальной организации.

#### **РАЗДЕЛ 2. Культура как система человеческих отношений**

### **Тема 3. Человек и социокультурная среда, взаимодействие людей и передача культурного опыта. Культурное разнообразие и социокультурная коммуникация**

**Цель:** дать представление о взаимосвязи человека и социокультурной среды. Раскрыть культурное разнообразие и социокультурные коммуникации (ОПК-4).

#### **Перечень изучаемых элементов содержания**

Культура как процесс обучения. Индивидуальное ситуативное обучение. Социальное ситуативное обучение. Обучение культуре как системе знаков и символов. Обучение и его адаптивная функция. Сигнальное поведение и социальность. Концепция социального действия. Концепция социальной системы. Социальное взаимодействие. Концепция происхождения сотрудничества Ф. Фукуямы. Социальная консолидация и культурная локализация. Технология самоидентификации членов группы. Накопление и трансляция социального опыта. Ценностные ориентации как основной компонент социального опыта. Культурные функции социального опыта. Межкультурное общение, открытые и закрытые сообщества. Мультикультурная модель общества. Теории культурных различий. Мультикультурные конфликты: технологии предотвращения и разрешения. Языковое разнообразие. Общая концепция коммуникации. Субъекты социокультурной коммуникации. Речь в структуре социокультурной коммуникации. Основные характеристики языка как знаковой системы. Структура языка. Язык в социальном контексте: социолингвистика. Этносемантика. Языки невербальных коммуникаций.

#### **Вопросы для самоподготовки**

1. Концепции происхождения сотрудничества Ф. Фукуямы.
2. Охарактеризуйте ценностные ориентации как основной компонент социального опыта.
3. Многообразие культурных паттернов.
4. Культурные функции социального опыта.
5. Глобализация и проблема сохранения культурного разнообразия.

### **Тема 4. Регулятивные образования в культуре, нормы и ценности. Символические формы социокультурного опыта**

**Цель:** дать общее представление о регулятивных образованиях в культуре, нормах и ценностях. Раскрыть символические формы социокультурного опыта (ОПК-4).

#### **Перечень изучаемых элементов содержания**

Нормы и ценности. Типы норм и ценностей. Нормы как система разрешений и запретов. Моральные нормы и их институциональные динамические функции. Культурные нормы. Культурные ценности. Культурологические (антропологические) характеристики культурных ценностей. Культурные ценности как квинтэссенция социального опыта общества. Культура как система значений. Теория символов Л. Уайта. Символические системы в культуре. Трансформация представлений в знаки и символы. Формирование символических объектов. Многослойность символических объектов. Функциональный и структурный смыслы культурного символизма.

#### **Вопросы для самоподготовки**

1. Типы норм и ценностей.
2. Моральные нормы и их функции.
3. Культурные ценности и их характеристики.
4. Основные понятия семиотики.
5. Символы социальных групп; социальный символизм пространства; символы власти.

### **РАЗДЕЛ 3. Формы социальных объединений людей. Интересы и потребности. Социокультурное воспроизводство, трансляция социокультурного опыта**

#### **Тема 5. Интересы и потребности как основы социальной активности человека**

**Цель:** дать представление о формах социальных объединений людей, интересах и потребностях как основы социальной активности человека (ОПК-4).

##### **Перечень изучаемых элементов содержания**

Структура социальной системы. Концепция социального (культурного) института. Функции социального (культурного) института. Классификация социальных (культурных) институтов. Источники динамики социальной системы. Индивид и социальные системы. Социальное неравенство. Концепция потребностей. Универсальность человеческих потребностей. Концепция потребностей Б. Малиновского. Теория потребностей А. Маслоу.

##### **Вопросы для самоподготовки**

1. В чем заключается универсальность человеческих потребностей.
2. Концепция потребностей Б. Малиновского.
3. Теория потребностей А. Маслоу.
4. Иерархия и виды потребностей.
5. Сообщество как основа социального действия.

#### **Тема 6. Формы социокультурного воспроизводства общества как устойчивой целостности. Механизмы трансляции социокультурного опыта. Социокультурные функции в образовательной деятельности**

**Цель:** дать представление о формах социокультурного восприятия общества как устойчивой целостности. Раскрыть социокультурные функции в образовательной деятельности (ОПК-4).

##### **Перечень изучаемых элементов содержания**

Социальное и культурное воспроизводство. Общество как социальная целостность. Общий социальный порядок и трансляция социального опыта отдельных стран. Общая характеристика механизмов трансляции социального опыта. Воспитание как составляющая процесса социализации. Первичная и вторичная социализация. Институты социализации. Десоциализация и ресоциализация. Инкультурация. Аккультурация. Образование как средство социального воспроизводства сообщества. Общее и специализированное образование. Основные задачи общего образования. Социокультурные цели специализированного образования.

##### **Вопросы для самоподготовки**

1. Образование как процесс освоения социально-функциональных ролей.
2. Социокультурные цели общего и специализированного образования.
3. Современные тенденции развития и изменения содержания образования.
4. Социализация как процесс усвоения культурных норм и освоения социальных ролей.
5. Образование как процесс освоения социально-функциональных ролей.

### **РАЗДЕЛ 4. Этническая принадлежность и этнические отношения. Родство, наследование, брак. Культурный обмен и выживание**

#### **Тема 7. Этнос, этнические группы, нации и национальности. Пол и взаимоотношения полов**

**Цель:** дать студентам представление об этносе, этнических группах, нации и национальности, родстве, наследовании и браке (ОПК-4).

### **Перечень изучаемых элементов содержания**

Этнос, этнические группы, нации и национальности. Ассимиляция. Плюральное общество. Мультикультурализм и этническая идентичность. Корни этнических конфликтов. Дискриминация. Институт брака и социальное пространство. Эндогамия и экзогамия. Понятие и типы семьи. Структуры родства. Родство и свойство. Системы филиации. Группы однолинейного и билатерального происхождения. Наследование имущества и статуса. Клан и линидж. Дуальная организация. Системы брачных союзов. Понятие генеалогии. Типы терминологий родства. Системы родства и социальная структура. Ритуальное родство. Пол и взаимоотношения полов: Социальная конструкция половой дифференциации. Пол и социализация. Мужественность – женственность. Репродуктивность. Сексуальность. Занятость и домашний труд. Постмодернизм: среда изменения и движения. Развитие и инвайронментализм. Культурный империализм. Культурная диффузия. Креативная оппозиция. Популярная культура. Всемирная система образов. Транснациональная система потребления.

### **Вопросы для самоподготовки**

1. Этническая толерантность и приспособляемость.
2. Ограниченный и генерализированный обмен.
3. Проблемное поле современных гендерных исследований.
4. Репродуктивность и сексуальность.
5. Современные концепции семьи. Занятость и домашний труд.

### **Тема 8. Экономические и политические системы, политическая жизнь**

**Цель:** дать студентам всесторонне представление об экономических и политических системах, политической жизни общества (ОПК-4).

### **Перечень изучаемых элементов содержания**

Специфика антропологического подхода к анализу экономической деятельности. Производство: факторы и средства производства; организация труда. Классификация обществ в зависимости от способа производства: охотники и собиратели; скотоводы-кочевники; земледельцы. Распределение и обмен. Универсальный смысл категории обмена. Понятие дара. Основные типы обмена: реципрокация (сбалансированная, генерализированная, негативная); редистрибуция и рыночный обмен. Торговля и деньги в антропологической перспективе. Глобализация и мировая экономическая система. Потребление: практики и стили потребления. Символическое потребление и понятие престижного потребления. Основные типы политической организации общества. Ситуационное лидерство. Политическая организация сегментарного общества. Традиционное государство. Национальное государство. Понятие восточного деспотизма. Понятие тоталитаризма. Проблема легитимности власти. Основные понятия антропологии права. Антропология конфликта. Институт кровной мести. Война и ее формы.

### **Вопросы для самоподготовки**

1. Колониализм и социальная антропология.
2. Основные типы лидерства в политике.
3. Антропология власти: категории, символы, паттерны политической культуры.
4. Политическая антропология «глобального этноландшафта»: новые конфигурации силы, власти и сопротивления.
5. Антропология насилия.

## **ПРАКТИЧЕСКОЕ ЗАДАНИЕ К РАЗДЕЛУ 1**

### **Форма практического задания: реферат**

Перечень тем рефератов к разделу 1:

1. Предмет и задачи социальной и культурной антропологии.

2. Предпосылки формирования научной социальной (культурной) антропологии, ее соотношение со смежными дисциплинами, основные этапы развития.
3. Исследовательские объекты социальной (культурной) антропологии.
4. Факторы, обуславливающие развитие социальной (культурной) антропологии на современном этапе.
5. Биологические концепции человека XX века.
6. Сущность человека по А. Гелену.
7. Подход к пониманию человека К. Лоренца.
8. Социальные факторы развития человека.
9. Социологизаторский подход к человеку. Джон Локк и французские материалисты XVIII века. Социалисты-утописты.
10. Марксистский подход к природе человека.

**РУБЕЖНЫЙ КОНТРОЛЬ К РАЗДЕЛУ 1: форма рубежного контроля – компьютерное тестирование**

**(??) Раздел 1. Предмет и задачи социальной и культурной антропологии, современные концепции человека (??)**

**(??) 1.1. Соотношение социальной (культурной) антропологии со смежными дисциплинами. Культурная эволюция и классический эволюционизм (??)**

**(??) 1.1.1. Социобиологические основания современных концепций человека. Религия в системе социальной организации (??)**

**(??) Объектом исследований культурной антропологии является:**

- (!) культура, история культуры;
- (?) человек как биологический вид;
- (?) человеческая деятельность;
- (?) человек как создатель культуры.

**(??) Антропология как наука возникла в:**

- (!) античности;
- (?) период Ренессанса;
- (?) эпоху Просвещения;
- (?) XIX веке.

**(??) Наука, материалы которой послужили базой для формирования культурной:**

- (!) антропологии;
- (?) социология;
- (?) психология;
- (?) философия;
- (?) этнография.

**(??) Основная проблема культурной антропологии на начальном этапе существования науки:**

- (?) обнаружение границ между природным (биологическим) и культурным существованием человека;
- (!) существованием человека;
- (?) поиски эволюционных предков человека;
- (?) выяснение причин появления человека;
- (?) поиски археологических свидетельств культурной деятельности.

**(??) Научная цель культурной антропологии:**

- (!) обосновать расовые различия;
- (?) объяснить наличие конфессиональных различий;
- (?) показать, как человек созидает себя средствами культуры;
- (?) описать национальные обычаи.



## ПРАКТИЧЕСКОЕ ЗАДАНИЕ К РАЗДЕЛУ 2

Форма практического задания: доклад

Перечень тем докладов к разделу 2:

1. Единство биологического и социального в человеке.
2. Социобиологические основы социальной организации.
3. Становление эволюционистских концепций в социальной (культурной) антропологии и их общая характеристика.
4. Характеристики культурной эволюции.
5. Эволюционистская концепция Э. Тэйлора.
6. Эволюционизм Г. Спенсера.
7. Теория древних обществ Л. Моргана.
8. Культура как процесс обучения.
9. Индивидуальное ситуативное обучение. Социальное ситуативное обучение.
10. Обучение культуре как системе знаков и символов.

**РУБЕЖНЫЙ КОНТРОЛЬ К РАЗДЕЛУ 2: форма рубежного контроля – компьютерное тестирование**

**(??) Раздел 2. Культура как система человеческих отношений (??)**

**(??) 2.1. Человек и социокультурная среда, взаимодействие людей и передача культурного опыта. Культурное разнообразие и социокультурная коммуникация(??)**

**(??) 2.1.1. Регулятивные образования в культуре, нормы и ценности. Символические формы социокультурного опыта(??)**

**(??) Какое из положений не входит в задачи культурной антропологии:**

- (!) описать множество непохожих культур;
- (?) показать различие и сходство между культурами и народами;
- (?) классифицировать народы по шкале: варварство – цивилизация;
- (?) объяснить существование тех или иных обычаев в культуре.

**(??) Термин «культура» в отношении к человеку впервые применил античный философ:**

- (?) Платон;
- (?) Цицерон;
- (?) Анаксагор;
- (!) Аристотель.

**(??) Из какой области человеческой деятельности термин «культура» распространился на все гуманитарные исследования:**

- (?) строительство и архитектура;
- (!) целительство и медицина;
- (?) сельское хозяйство, аграрная деятельность;
- (?) искусство и творчество.

**(??) Античный философ, в трудах которого впервые осмысляются этнические различия:**

- (!) Плутарх;
- (?) Диоген;
- (?) Бозций;
- (?) Тит Лукреций Кар.

**(??) Причина, стимул развития и движущая сила культуры в классической философии В. Гегеля:**

- (!) биологические инстинкты человека;
- (?) закон эволюции природы;
- (?) такая способность человека как разум;
- (?) Абсолютная Идея (или Мировой Разум).

## ПРАКТИЧЕСКОЕ ЗАДАНИЕ К РАЗДЕЛУ 3

### Форма практического задания: Эссе

Перечень тем эссе к разделу 3:

1. Сигнальное поведение и социальность.
2. Концепция социального действия.
3. Концепция социальной системы.
4. Теория символов Л. Уайта.
5. Основные понятия семиотики.
6. Символические системы в культуре. Трансформация представлений в знаки и символы.
7. Формирование символических объектов. Многослойность символических объектов.
8. Символы социальных групп; социальный символизм пространства; символы власти.
9. Функциональный и структурный смыслы культурного символизма.
10. Нормы и ценности в культуре.

**РУБЕЖНЫЙ КОНТРОЛЬ К РАЗДЕЛУ 3: форма рубежного контроля – компьютерное тестирование**

**(??) Раздел 3. Формы социальных объединений людей. Интересы и потребности. Социокультурное воспроизводство, трансляция социокультурного опыта (??)**

**(??) 3.1. Интересы и потребности как основы социальной активности человека (??)**

**(??) 3.1.1. Формы социокультурного воспроизводства общества как устойчивой целостности. Механизмы трансляции социокультурного опыта. Социокультурные функции в образовательной деятельности (??)**

**(??) Какие природные задатки, по мнению Канта, позволяют человеку возвыситься над животным существованием и стать существом культурным:**

- (?) разум и свободная воля;
- (?) развитые инстинкты;
- (?) фантазия и воображение;
- (!) физическая сила.

**(??) Французский просветитель, провозгласивший культ «естественного человека»:**

- (?) Руссо;
- (!) Вольтер;
- (?) Дидро;
- (?) Кондорсе.

**(??) Функция культуры, по мнению основателя философской антропологии А. Гелена:**

- (!) культура делает жизнь человека удобной и комфортной;
- (?) позволяет человеку самосовершенствоваться;
- (?) компенсирует изначальную «биологическую недостаточность» человека;
- (?) помогает человеку подчинить природу, господствовать над ней.

**(??) Разработанный К. Леви-Строссом метод культурной антропологии, широко использовавшийся в других гуманитарных науках:**

- (?) структурный анализ;
- (?) герменевтика;
- (!) феноменология;
- (?) семантический анализ.

**(??) Необходимый принцип культуры, по мнению антрополога К. Леви-Стросса:**

- (?) наблюдение и описание;
- (!) отождествление и сострадание;
- (?) фиксация различий;
- (?) сочувствие и жалость.

## ПРАКТИЧЕСКОЕ ЗАДАНИЕ К РАЗДЕЛУ 4

### Форма практического задания: Курсовая работа

Перечень тем курсовых работ к разделу 4:

1. Типы норм и ценностей. Культурные нормы.
2. Моральные нормы и их институциональные динамические функции.
3. Культурные ценности. Культурологические (антропологические) характеристики культурных ценностей.
4. Социальное взаимодействие.
5. Концепция происхождения сотрудничества Ф. Фукуямы.
6. Социальная консолидация и культурная локализация.
7. Технология самоидентификации членов группы.
8. Ценностные ориентации как основной компонент социального опыта.
9. Культурные функции социального опыта.
10. Традиция и инновация: содержание понятий.
11. Культурные традиции. Функции традиций.
12. Традиция как регулятор межличностных и межгрупповых отношений.
13. Культурная инноватика (творчество).

**РУБЕЖНЫЙ КОНТРОЛЬ К РАЗДЕЛУ 4: форма рубежного контроля – компьютерное тестирование**

**(??) Раздел 4. Этническая принадлежность и этнические отношения. Родство, наследование, брак. Культурный обмен и выживание (??)**

**(??) 4.1. Этнос, этнические группы, нации и национальности. Пол и взаимоотношения полов (??)**

**(??) 4.1.1. Экономические и политические системы, политическая жизнь (??)**

**(??) Функция языка, способствующая пониманию и общению:**

- (!) интегративная;
- (?) побудительная;
- (?) коммуникативная;
- (?) адаптивная.

**(??) Звукоподражательная версия происхождения языка подразумевает:**

- (?) язык возник в одной, наиболее развитой человеческой общине, распространившись затем среди всех других народов;
- (?) индивид обучается языку в процессе подражания взрослым;
- (?) первые слова языка возникли как отображение каких-либо эмоциональных состояний человека;
- (?) первые слова языка возникли как подражание какому-либо акустическому образу, услышанному в природе.

**(??) Согласно «междоменной» версии происхождения языка первые слова:**

- (?) являлись выражением эмоционального состояния;
- (!) обозначали объект, на который направлено внимание;
- (?) обозначали действие, совершаемое людьми;
- (?) подражали по звучанию шумам природы.

**(??) Где используется эстетическая функция языка:**

- (!) в бытовой речи;
- (?) в изложении научных теорий;
- (?) в литературе;
- (?) в политических лозунгах.

**(??) Наиболее очевидным фактором идентификации человека с определенной культурой, является:**

- (!) религиозные верования;

- (?) традиции и обычаи;
- (?) национальный язык;
- (?) антропометрические характеристики.

## **РАЗДЕЛ 4. ФОНД ОЦЕНОЧНЫХ СРЕДСТВ ДЛЯ ПРОВЕДЕНИЯ ПРОМЕЖУТОЧНОЙ АТТЕСТАЦИИ ОБУЧАЮЩИХСЯ ПО ДИСЦИПЛИНЕ**

### **4.1. Форма промежуточной аттестации обучающегося по учебной дисциплине**

Контрольным мероприятием промежуточной аттестации обучающихся по учебной дисциплине является экзамен, который проводится в устной форме.

### **4.2. Перечень компетенций с указанием этапов их формирования в процессе освоения образовательной программы**

Код компетенции	Содержание компетенции (части компетенции)	Результаты обучения	Этапы формирования компетенций в процессе освоения образовательной программы
ОПК-4	Способен выявлять социально значимые проблемы и определять пути их решения на основе теоретических знаний и результатов социологических исследований	Знать: пути решения социально значимых проблем на основе теоретических знаний и результатов социологических исследований	Этап формирования знаний
		Уметь: выявить социально значимые проблемы на основе теоретических знаний и результатов социологических исследований	Этап формирования умений
		Владеть: теоретическими знаниями и результатами социологических исследований	Этап формирования навыков и получения опыта

### **4.3 Описание показателей и критериев оценивания компетенций на различных этапах их формирования, описание шкал оценивания**

Код компетенции	Этапы формирования компетенций	Показатель оценивания компетенции	Критерии и шкалы оценивания
<b>ОПК-4</b>	Этап формирования знаний.	Теоретический блок вопросов.  Уровень освоения программного материала, логика и грамотность изложения, умение самостоятельно обобщать и излагать материал	1) обучающийся глубоко и прочно освоил программный материал, исчерпывающе, последовательно, грамотно и логически стройно его излагает, тесно увязывает с задачами и будущей деятельностью, не затрудняется с ответом при видоизменении задания,

			<p>умеет самостоятельно обобщать и излагать материал, не допуская ошибок:  ( 9-10] баллов;  2) обучающийся твердо знает программный материал, грамотно и по существу излагает его, не допуская существенных неточностей в ответе на вопрос, может правильно применять теоретические положения:  [8-9) баллов;  3) обучающийся освоил основной материал, но не знает отдельных деталей, допускает неточности, недостаточно правильные формулировки, нарушает последовательность в изложении программного материала:  (6-8) баллов;  4) обучающийся не знает значительной части программного материала, допускает существенные ошибки:  [0-6] баллов.</p>
<b>ОПК-4</b>	Этап формирования умений	<p>Аналитическое</p> <p>Практическое применение теоретических положений применительно к профессиональным задачам, обоснование принятых решений</p>	<p>1) свободно справляется с задачами и практическими заданиями, правильно обосновывает принятые решения, задание выполнено верно, даны ясные аналитические выводы к решению задания, подкрепленные теорией:  ( 9-10] баллов;  2) владеет необходимыми умениями и навыками при выполнении практических заданий, задание выполнено верно, отмечается хорошее развитие аргумента, однако отмечены погрешности в ответе, скорректированные при</p>
<b>ОПК-4</b>	Этап формирования навыков и	Аналитическое задание	

	получения опыта.	Решение практических заданий и задач, владение навыками и умениями при выполнении практических заданий, самостоятельность, умение обобщать и излагать материал.	собеседовании: [8-9) баллов; 3) испытывает затруднения в выполнении практических заданий, задание выполнено с ошибками, отсутствуют логические выводы и заключения к решению: (6-8) баллов; 4) практические задания, задачи выполняет с большими затруднениями или задание не выполнено вообще, или задание выполнено не до конца, нет четких выводов и заключений по решению задания, сделаны неверные выводы по решению задания: [0-6] баллов.
--	------------------	---	--

#### **4.4 Типовые контрольные задания или иные материалы, необходимые для оценки знаний, умений, навыков и опыта деятельности, характеризующих этапы формирования компетенций в процессе освоения образовательной программы**

##### **Примерные вопросы для проведения промежуточной аттестации обучающихся по дисциплине (модулю)**

Теоретический блок вопросов:

1. Роль французской социологической школы в развитии социальной антропологии.
2. Социокультурная структура общества: понятие ядра культуры, защитного пояса и субкультур.
3. Разделение труда как фактор социального и экономического расслоения общества.
4. Общество как продукт взаимодействия людей, преследующих свои интересы.
5. Факторы человеческого разнообразия: генотип, фенотип и воспитание, их взаимодействие.
6. Модели саморегуляции межнациональных отношений: ассимиляции, «плавильного котла», культурного плюрализма и «ядра периферии»: примеры реализации.
7. Связь лингвоконцептологии и межкультурной коммуникации.
8. Межкультурное взаимодействие.
9. Стадии самоидентификации личности с этносом.
10. Культурные трансплантации и формы защиты самобытности этнокультур.
11. Признаки, определяющие расовый и морфологический типы.
12. Области применения словесного портрета.
13. Конституция человека. Конституциональные признаки и их комплексы.
14. Ксенофобия как этническая нетерпимость и идеология дискриминации.
15. Теория креационизма и ее взгляд на антропогенез.
16. Критерии культуры и ее начало.
17. Динамика развития психики и поведения древнего человека.
18. Социальные и биологические корни расизма.

19. Технократическое мышление и парадигма господства человека над природой как факторы дисгармонии в системе «человек-природа».
20. Пространство и время жизненной среды.
21. Жизненные миры человека: мир труда, мир знаний, мир борьбы, мир любви, мир игры.
22. Соотношение понятий хронологического и биологического возраста человека.
23. Смерть как экзистенциальный феномен и как объект научного исследования.
24. Верование как социокультурное явление. Соотношение знания и веры.
25. Архетипы культуры. Гипотеза К. Юнга.
26. Цивилизация и культура: сравнительный анализ концепций О. Конта, К. Маркса, О. Шпенглера.
27. Астрология как предмет социокультурного анализа.
28. Способы уменьшения этноцентризма.
29. Роль экологии в формировании культуры.
30. Основные различия индивидуализма и коллективизма.
31. Культурное измерение «дистанция власти» и его влияние на социальную жизнь.
32. Связь между культурой и типом национального характера.
33. Основные отличия социальной и личностной идентичностей в кросс-культурном преломлении.
34. Влияние культуры на создание и поддержание «лица» в процессе общения.
35. Влияние культуры на полоролевое поведение и гендерную социализацию.
36. Социокультурный процесс: структура и факторы саморегуляции.
37. Приемы адаптации личности к другой культурной среде.
38. Игра как явление культуры: типы сценариев жизни.
39. Социометрический метод и его применение при изучении ценностных установок научного и художественного сообщества.
40. Жаргон как атрибут культуры.
41. Маскулинность и фемининность как социально конструируемые категории.
42. Этнокультура: факторы самоидентификации личности.
43. Культурный климат семьи: система показателей.
44. Моногамия, полигамия, полиандрия, левират и сорорат, «брак с призраком», женский и др.
45. Матриархат, патриархат. Модели семейного поведения: иерархия и избегание.
46. Подходы к изучению цивилизаций?
47. Специфика цивилизаций Востока и Запада?

#### **Аналитическое задание**

1. Объект, предмет, методы социальной и культурной антропологии.
2. Оперативность и компетенции в предпринимательской деятельности: антропологические зарисовки.
3. Предпосылки возникновения когнитивной антропологии.
4. Критерии самобытности культуры.
5. Механизмы институционализации опыта в процессе взаимодействия людей в ситуациях «лицом к лицу» и «здесь и теперь».
6. Стереотип и предрассудок. Социально-психологические механизмы в основе этнических стереотипов.
7. Автостереотипы от гетеростереотипы.
8. «Этноцентризм» и «национализм».
9. Современные концепции культуры повседневности: интеракционизм, феноменология, этнометодология, социальная драматургия, социометрия, социология знания и др.
10. Традиция, канон и стиль жизни человека.

11. Роль культуры в обеспечении преемственности поколений: механизмы трансляции опыта, смысловой ориентации и организации символических миров.
12. Логическая структура повседневности в разных обществах.
13. Обыденное понимание как способ интерпретации повседневных явлений. Символизация жизненного пространства.
14. Разграничение понятий половой, гендерной и сексуальной идентичности.
15. Типичные женские и мужские качества.
16. Гендерные роли в современном обществе. Гендерное неравенство в сфере половых и сексуальных отношений
17. Идеологическое насилие и его формы.
18. Специфика изучения культуры и цивилизации в соответствии с метафизическим методом познания.
19. Специфика изучения культуры и цивилизации в соответствии с диалектическим методом познания.
20. Культура и цивилизация в индивидуалистическом и коллективистском обществах.
21. Господство человека над человеком как антиценность.
22. Специфика особенностей формирования коллективистского типа общества с присущей ему культурой и цивилизацией.
23. Маргинальная личность, ее характеристика, варианты развития.
24. Агрессивность человека: основные объяснения: биогенетическое и этологическое, психоаналитическое, экологическое и социальное.
25. Виды полевых исследований в социальной антропологии. Структура и основные этапы социально-антропологического исследования.
26. Проблема выбора методов сбора информации в социальной антропологии. Приоритетные или предпочитаемые методы. Классификация методов.
27. Традиционные методы исследования (наблюдение, изучение источников и опрос). Использование новых методов сбора информации в полевом исследовании.
28. Кросс-культурные методы и методы интерактивного диалога.
29. Наблюдение как основной источник информации.
30. Исследование отдельной общности или отдельного случая (кейс-стади).
31. Методы анализа «вторичной» информации и концептуализации.

#### **4.5 Методические материалы, определяющие процедуры оценивания знаний, умений, навыков и (или) опыта деятельности, характеризующих этапы формирования компетенций**

Промежуточная аттестация по учебной дисциплине проводится в соответствии с Положением о промежуточной аттестации обучающихся по основным профессиональным образовательным программам высшего образования – программ бакалавриата в Российском государственном социальном университете и Положение о балльно-рейтинговой системе оценки успеваемости обучающихся по основным профессиональным образовательным программам высшего образования – программам бакалавриата в Российском государственном социальном университете.

На промежуточную аттестацию отводится 20 рейтинговых баллов.

Ответы обучающегося на контрольном мероприятии промежуточной аттестации оцениваются педагогическим работником по 20 – балльной шкале, а итоговая оценка по учебной дисциплине выставляется по пятибалльной системе для экзамена.

Критерии выставления оценки определяются Положением о балльно-рейтинговой системе оценки успеваемости обучающихся по основным профессиональным образовательным программам высшего образования – программам бакалавриата в Российском государственном социальном университете.



## РАЗДЕЛ 5. УСЛОВИЯ РЕАЛИЗАЦИИ ДИСЦИПЛИНЫ

### 5.1. Перечень основной и дополнительной учебной литературы для освоения дисциплины

#### 5.1.1. Основная литература

1. Бажуков, В. И. Социальная и культурная антропология : учебник и практикум для вузов / В. И. Бажуков. — Москва: Издательство Юрайт, 2022. — 357 с. — (Высшее образование). — ISBN 978-5-534-02618-4. — Текст : электронный // Образовательная платформа Юрайт [сайт]. — URL: <https://urait.ru/bcode/489888> (дата обращения: 13.05.2022).

2. Орлова, Э. А. Социальная и культурная антропология : учебник и практикум для вузов / Э. А. Орлова. — 2-е изд., перераб. и доп. — Москва : Издательство Юрайт, 2022. — 336 с. — (Высшее образование). — ISBN 978-5-534-00960-6. — Текст : электронный // Образовательная платформа Юрайт [сайт]. — URL: <https://urait.ru/bcode/489973> (дата обращения: 13.05.2022).

#### 5.1.2. Дополнительная литература

1. Козлова, М. А. Антропология : учебник и практикум для вузов / М. А. Козлова, А. И. Козлов. — Москва : Издательство Юрайт, 2022. — 319 с. — (Высшее образование). — ISBN 978-5-534-05121-6. — Текст : электронный // Образовательная платформа Юрайт [сайт]. — URL: <https://urait.ru/bcode/490356> (дата обращения: 13.05.2022).

2. Отюцкий, Г. П. Социальная антропология : учебник и практикум для вузов / Г. П. Отюцкий, Г. Н. Кузьменко ; под редакцией Г. Н. Кузьменко. — Москва : Издательство Юрайт, 2022. — 423 с. — (Высшее образование). — ISBN 978-5-9916-8288-6. — Текст : электронный // Образовательная платформа Юрайт [сайт]. — URL: <https://urait.ru/bcode/489372> (дата обращения: 14.05.2022).

### 5.2 Перечень ресурсов информационно-коммуникационной сети «Интернет», необходимых для освоения дисциплины (модуля)

№ №	Название электронного ресурса	Описание электронного ресурса	Используемый для работы адрес
1.	ЭБС «Университетская библиотека онлайн»	Электронная библиотека, обеспечивающая доступ высших и средних учебных заведений, публичных библиотек и корпоративных пользователей к наиболее востребованным материалам по всем отраслям знаний от ведущих российских издательств	<a href="http://biblioclub.ru/">http://biblioclub.ru/</a>
2.	Научная электронная библиотека eLIBRARY.ru	Крупнейший российский информационно-аналитический портал в области науки, технологии, медицины и образования, содержащий рефераты и полные тексты более 34 млн научных публикаций и патентов	<a href="http://elibrary.ru/">http://elibrary.ru/</a>
3.	Образовательная платформа Юрайт	Электронно-библиотечная система для ВУЗов, ССУЗов, обеспечивающая доступ к учебникам, учебной и методической литературе по различным дисциплинам.	<a href="https://urait.ru/">https://urait.ru/</a>
4.	База данных "EastView"	Полнотекстовая база данных периодических изданий	<a href="https://dlib.eastview.com">https://dlib.eastview.com</a>
5.	Электронная библиотека "Grebennikon"	Библиотека предоставляет доступ более чем к 30 журналам, выпускаемых Издательским домом "Гребенников".	<a href="https://grebennikon.ru/">https://grebennikon.ru/</a>

### 5.3 Методические указания для обучающихся по освоению дисциплины

Освоение обучающимся дисциплины «Социальная и культурная антропология» предполагает изучение материалов дисциплины на аудиторных занятиях и в ходе самостоятельной работы. Аудиторные занятия проходят в форме лекций, семинаров и практических занятий. Самостоятельная работа включает разнообразный комплекс видов и форм работы обучающихся.

Для успешного освоения дисциплины и достижения поставленных целей необходимо внимательно ознакомиться с рабочей программы учебной дисциплины, доступной в электронной информационно-образовательной среде РГСУ.

Следует обратить внимание на списки основной и дополнительной литературы, на предлагаемые преподавателем ресурсы информационно-телекоммуникационной сети Интернет. Эта информация необходима для самостоятельной работы обучающегося.

При подготовке к аудиторным занятиям необходимо помнить особенности каждой формы его проведения.

Подготовка к учебному занятию лекционного типа заключается в следующем.

С целью обеспечения успешного обучения обучающийся должен готовиться к лекции, поскольку она является важнейшей формой организации учебного процесса, поскольку:

- знакомит с новым учебным материалом;
- разъясняет учебные элементы, трудные для понимания;
- систематизирует учебный материал;
- ориентирует в учебном процессе.

С этой целью:

- внимательно прочитайте материал предыдущей лекции;
- ознакомьтесь с учебным материалом по учебнику и учебным пособиям с темой прочитанной лекции;
- внесите дополнения к полученным ранее знаниям по теме лекции на полях лекционной тетради;
- запишите возможные вопросы, которые вы зададите лектору на лекции по материалу изученной лекции;
- постарайтесь уяснить место изучаемой темы в своей подготовке;
- узнайте тему предстоящей лекции (по тематическому плану, по информации лектора) и запишите информацию, которой вы владеете по данному вопросу.

Подготовка к занятию семинарского типа

При подготовке и работе во время проведения лабораторных работ и занятий семинарского типа следует обратить внимание на следующие моменты: на процесс предварительной подготовки, на работу во время занятия, обработку полученных результатов, исправление полученных замечаний.

Предварительная подготовка к учебному занятию семинарского типа заключается в изучении теоретического материала в отведенное для самостоятельной работы время, ознакомление с инструктивными материалами с целью осознания задач лабораторной работы/практического занятия, техники безопасности при работе с приборами, веществами.

Работа во время проведения учебного занятия семинарского типа включает:

- консультирование студентов преподавателями и вспомогательным персоналом с целью предоставления исчерпывающей информации, необходимой для самостоятельного выполнения предложенных преподавателем задач, ознакомление с правилами техники безопасности при работе в лаборатории;
- самостоятельное выполнение заданий согласно обозначенной учебной программой тематики.

Обработка, обобщение полученных результатов лабораторной работы проводится обучающимся самостоятельно или под руководством преподавателя (в зависимости от степени сложности поставленных задач). В результате оформляется индивидуальный отчет.

Подготовленная к сдаче на контроль и оценку работа сдается преподавателю. Форма отчетности может быть письменная, устная или две одновременно. Главным результатом в данном случае служит получение положительной оценки по каждой лабораторной работе/практическому занятию. Это является необходимым условием при проведении рубежного контроля и допуска к зачету/дифференцированному зачету/экзамену. При получении неудовлетворительных результатов обучающийся имеет право в дополнительное время пересдать преподавателю работу до проведения промежуточной аттестации.

Самостоятельная работа.

Для более углубленного изучения темы задания для самостоятельной работы рекомендуется выполнять параллельно с изучением данной темы. При выполнении заданий по возможности используйте наглядное представление материала. Более подробная информация о самостоятельной работе представлена в разделах «Учебно-методическое обеспечение самостоятельной работы по дисциплине», «Методические указания к самостоятельной работе по дисциплине».

#### **5.4 Информационно-технологическое обеспечение образовательного процесса по дисциплине**

##### **5.4.1. Средства информационных технологий**

1. Персональные компьютеры;
2. Средства доступа в Интернет;
3. Проектор.

##### **5.4.2. Программное обеспечение**

1. Операционная система: Astra Linux SE или Windows 7
2. Пакет офисных программ: LibreOffice или Microsoft Office Professional Plus 2007 Russian Academic
3. Справочная система Консультант+
4. Okular или Acrobat Reader DC
5. Ark или 7-zip
6. SKY DNS
7. TrueConf (client)

##### **5.4.3. Информационные справочные системы**

##### **5.4.3. Информационные справочные системы и профессиональные базы данных**

<b>№ №</b>	<b>Название электронного ресурса</b>	<b>Описание электронного ресурса</b>	<b>Используемый для работы адрес</b>
1.	ЭБС «Университетская библиотека онлайн»	Электронная библиотека, обеспечивающая доступ высших и средних учебных заведений, публичных библиотек и корпоративных пользователей к наиболее востребованным материалам по всем отраслям знаний от ведущих российских издательств	<a href="http://biblioclub.ru/">http://biblioclub.ru/</a>
2.	Научная электронная библиотека eLIBRARY.ru	Крупнейший российский информационно-аналитический портал в области науки, технологии, медицины и образования, содержащий рефераты и полные тексты более 34 млн научных публикаций и патентов	<a href="http://elibrary.ru/">http://elibrary.ru/</a>

3.	Образовательная платформа Юрайт	Электронно-библиотечная система для ВУЗов, ССУЗов, обеспечивающая доступ к учебникам, учебной и методической литературе по различным дисциплинам.	<a href="https://urait.ru/">https://urait.ru/</a>
4.	База данных "EastView"	Полнотекстовая база данных периодических изданий	<a href="https://dlib.eastview.com">https://dlib.eastview.com</a>
5.	Электронная библиотека "Grebennikon"	Библиотека предоставляет доступ более чем к 30 журналам, выпускаемых Издательским домом "Гребенников".	<a href="https://grebennikon.ru/">https://grebennikon.ru/</a>

### 5.5 Материально-техническое обеспечение образовательного процесса по дисциплине (модулю)

Для изучения дисциплины «Социальная и культурная антропология» в рамках реализации основной профессиональной образовательной программы высшего образования – программы бакалавриата по направлению подготовки 39.03.01 Социология используются:

**Учебная аудитория для занятий лекционного типа** оснащена специализированной мебелью (стол для преподавателя, парты, стулья, доска для написания мелом); техническими средствами обучения (видеопроjectionное оборудование, средства звуковоспроизведения, экран и имеющие выход в сеть Интернет).

**Учебная аудитория для занятий семинарского типа:** оснащена специализированной мебелью (стол для преподавателя, парты, стулья, доска для написания мелом); техническими средствами обучения (видеопроjectionное оборудование, средства звуковоспроизведения, экран и имеющие выход в сеть Интернет).

**Помещения для самостоятельной работы обучающихся:** оснащены специализированной мебелью (парты, стулья) техническими средствами обучения (персональные компьютеры с доступом в сеть Интернет и обеспечением доступа в электронно-информационную среду университета, программным обеспечением).

### 5.6 Образовательные технологии

При реализации дисциплины «Социальная и культурная антропология» применяются различные образовательные технологии, в том числе технологии электронного обучения.

Освоение дисциплины «Социальная и культурная антропология» предусматривает использование в учебном процессе активных и интерактивных форм проведения учебных занятий в форме деловых и ролевых игр, разбора конкретных ситуаций в сочетании с внеаудиторной работой с целью формирования и развития **профессиональных** навыков обучающихся.

При освоении дисциплины «Социальная и культурная антропология» предусмотрено применением электронного обучения.

Учебные часы дисциплины «Социальная и культурная антропология» предусматривают классическую контактную работу преподавателя с обучающимся в аудитории и контактную работу посредством электронной информационно-образовательной среды в синхронном и асинхронном режиме (вне аудитории) посредством применения возможностей компьютерных технологий (электронная почта, электронный учебник, тестирование, вебинар, видеофильм, презентация, форум и др.).

В рамках дисциплины «Социальная и культурная антропология» предусмотрены встречи с руководителями и работниками организаций, деятельность которых связана с *направленностью*, реализуемой основной профессиональной образовательной программы высшего образования – программы бакалавриата.

## ЛИСТ РЕГИСТРАЦИИ ИЗМЕНЕНИЙ

№ п/п	Содержание изменения	Реквизиты документа об утверждении изменения	Дата введения изменения
1.	Утверждена и введена в действие решением УС факультета социологии на основании Федерального государственного образовательного стандарта высшего образования по направлению подготовки 39.03.01 (уровень бакалаврата), утвержденным приказом Министерства образования и науки Российской Федерации от 05.02.2018 г. №75. и Приказом Министерства науки и высшего образования от 26.11.2020 № 1456 «О внесении изменений в федеральные образовательные стандарты высшего образования»	Протокол заседания кафедры № 11 от «27» мая 2021 года	01.09.2021
2.	Утверждена и введена в действие решением УС факультета социологии на основании Федерального государственного образовательного стандарта высшего образования по направлению подготовки 39.03.01 (уровень бакалаврата), утвержденным приказом Министерства образования и науки Российской Федерации от 05.02.2018 г. №75. и Приказом Министерства науки и высшего образования от 26.11.2020 № 1456 «О внесении изменений в федеральные образовательные стандарты высшего образования»	Протокол заседания кафедры № 10 от «26» мая 2022 года	01.09.2022



Министерство науки и высшего образования Российской Федерации  
Федеральное государственное бюджетное образовательное учреждение высшего образования  
**«РОССИЙСКИЙ ГОСУДАРСТВЕННЫЙ СОЦИАЛЬНЫЙ УНИВЕРСИТЕТ»**

«УТВЕРЖДАЮ»

Декан факультета

/Танатова Д.К./

«26» мая 2022 г.

**РАБОЧАЯ ПРОГРАММА ДИСЦИПЛИНЫ**  
**ПРАКТИЧЕСКАЯ СОЦИОЛОГИЯ**

Направление подготовки:  
**39.03.01 Социология**

Направленность программы:  
**Социология социальной жизни**

**ОБРАЗОВАТЕЛЬНАЯ ПРОГРАММА ВЫСШЕГО ОБРАЗОВАНИЯ –**  
**ПРОГРАММА БАКАЛАВРИАТА**

Квалификация выпускника  
**БАКАЛАВР**

**Форма обучения: очная, заочная**

Москва, 2022 г.

Рабочая программа дисциплины «**Практическая социология**» разработана на основании федерального государственного образовательного стандарта высшего образования по направлению подготовки **39.03.01 Социология (уровень бакалавриата)**, утвержденного приказом Министерства образования и науки Российской Федерации от 05.02.2018 № 75, учебного плана по основной профессиональной образовательной программе **высшего** образования «**Социология**», а также с учетом рекомендованной примерной основной образовательной программы и с учетом следующих профессиональных стандартов, сопряженных с профессиональной деятельностью выпускника:

– 01.012 ««Социолог: специалист по фундаментальным и прикладным социологическим исследованиям»»;

Рабочая программа дисциплины разработана рабочей группой в составе: Юдиной Т. Н., д-ра социол.н., проф., Фомичевой Т. В., канд. социол.н., доц.


Руководитель основной  
профессиональной  
образовательной программы



И.В. Долгорукова

Рабочая программа дисциплины обсуждена и утверждена на заседании Ученого Совета факультета социологии протокол № 10 от «26» мая 2022 года

Декан факультета социологии  
Д-р социол. наук, профессор



Д.К. Танатова

Рабочая программа дисциплины рекомендована к утверждению представителями организаций-работодателей *при совместной разработке или разработке по заказу*:

Заместитель генерального  
директора НАФИ,  
Директор по исследованиям



Т.А. Аймалетдинов

IPSOS COMCON,  
Старший директор по работе с  
клиентами



О.А. Горелова

Рабочая программа дисциплины рецензирована и рекомендована к утверждению:

Д-р, социол. наук, профессор  
ГБОУ ВО Московской области  
«Технологический университет»



Т.Ю. Кирилина

Канд социол, наук, доцент  
Кафедры менеджмента и  
административного управления РГСУ



Ю.О. Сулягина

Согласовано  
Научная библиотека, директор



И.Г. Маляр

## СОДЕРЖАНИЕ:

РАЗДЕЛ 1. ПАСПОРТ РАБОЧЕЙ ПРОГРАММЫ ДИСЦИПЛИНЫ.....	4
1.1. Цель и задачи дисциплины. ....	4
1.2. Место дисциплины в структуре основной профессиональной образовательной программы. ....	4
1.3. Планируемые результаты обучения по дисциплине в рамках планируемых результатов освоения основной профессиональной образовательной программы - программы бакалавриата, соотнесенные с установленными индикаторами достижения компетенций .....	4
РАЗДЕЛ 2. СТРУКТУРА И СОДЕРЖАНИЕ ДИСЦИПЛИНЫ.....	6
2.1. Объем дисциплины, включая контактную работы обучающегося с преподавателем и самостоятельную работу обучающегося .....	6
2.2. Учебно-тематический план дисциплины.....	8
РАЗДЕЛ 3. УЧЕБНО-МЕТОДИЧЕСКОЕ ОБЕСПЕЧЕНИЕ САМОСТОЯТЕЛЬНОЙ РАБОТЫ ОБУЧАЮЩИХСЯ ПО ДИСЦИПЛИНЕ .....	11
3.1. Виды самостоятельной работы обучающихся по дисциплине.....	11
3.2. Методические указания к самостоятельной работе по дисциплине (модулю)...	14
РАЗДЕЛ 4. ФОНД ОЦЕНОЧНЫХ СРЕДСТВ ДЛЯ ПРОВЕДЕНИЯ ПРОМЕЖУТОЧНОЙ АТТЕСТАЦИИ ОБУЧАЮЩИХСЯ ПО ДИСЦИПЛИНЕ .....	33
4.1. Форма промежуточной аттестации обучающегося по дисциплине.....	33
4.2. Перечень компетенций с указанием этапов их формирования в процессе освоения образовательной программы.....	33
4.3 Описание показателей и критериев оценивания компетенций на различных этапах их формирования, описание шкал оценивания.....	34
4.4 Типовые контрольные задания или иные материалы, необходимые для оценки знаний, умений, навыков и (или) опыта деятельности, характеризующих этапы формирования компетенций в процессе освоения образовательной программы .....	36
4.5 Методические материалы, определяющие процедуры оценивания знаний, умений, навыков и (или) опыта деятельности, характеризующих этапы формирования компетенций .....	38
РАЗДЕЛ 5. УСЛОВИЯ РЕАЛИЗАЦИИ ДИСЦИПЛИНЫ.....	38
5.1. Перечень основной и дополнительной учебной литературы для освоения дисциплины .....	38
5.2.Перечень ресурсов информационно-коммуникационной сети «Интернет», необходимых для освоения дисциплины .....	39
5.3 Методические указания для обучающихся по освоению дисциплины .....	40
5.4 Информационно-технологическое обеспечение образовательного процесса по дисциплине .....	41
5.5 Материально-техническое обеспечение образовательного процесса по дисциплине .....	42
5.6 Образовательные технологии .....	43
6.ЛИСТ РЕГИСТРАЦИИ ИЗМЕНЕНИЙ .....	44



## РАЗДЕЛ 1. ПАСПОРТ РАБОЧЕЙ ПРОГРАММЫ ДИСЦИПЛИНЫ

### *1.1. Цель и задачи дисциплины.*

Цель дисциплины заключается в овладение студентами понятийным аппаратом современной социологии, привитии им навыков социологического мышления и подготовка к углубленному изучению специальных социологических дисциплин и областей знания с последующим применением навыков на практике, а также применение социологических методов в научно-исследовательской и профессиональной деятельности с последующим применением в сфере проектной и производственно-прикладной деятельности.

#### Задачи дисциплины:

1. усвоить знания о социологии (в сферах проектной, научно-исследовательской деятельности): знание основных принципов и понятий социологии, теоретических положений, обеспечивающее понимание основных социологических подходов к анализу проблем, ситуаций и процессов подходы к изучению общества и его подсистем;
2. иметь представление о главных социологических категориях и отраслях социологического знания.
3. уметь применять понятийный аппарат для анализа описания и анализа конкретных социальных ситуаций и сюжетов, связанных, в частности, с современной ситуацией в России и мире;
4. овладение практическими навыками анализировать события и факты с позиций социологии; использование знаний и методов социологии при решении профессиональных задач

### *1.2. Место дисциплины в структуре основной профессиональной образовательной программы.*

Дисциплина «**Практическая социология**» реализуется в **обязательной** части основной профессиональной образовательной программы «**Социология**» по направлению подготовки «**39.03.01**» **очной, заочной формах обучения.**

Изучение дисциплины «**Практическая социология**» базируется на знаниях и умениях, полученных обучающимися ранее в ходе освоения программного материала ряда дисциплин: «Социология», «Технологии самоорганизации и эффективного взаимодействия».

Изучение дисциплины «**Практическая социология**» является базовым для последующего освоения программного материала дисциплин: «Методология и методика социологического исследования», «Фокус-группы».

Дисциплина «**Практическая социология**» входит в блок дисциплин обязательной части Б1.0.16.

### *1.3. Планируемые результаты обучения по дисциплине в рамках планируемых результатов освоения основной профессиональной образовательной программы - программы бакалавриата, соотнесенные с установленными индикаторами достижения компетенций*

Процесс освоения дисциплины направлен на формирование у обучающихся следующих **общепрофессиональных и профессиональных** компетенций:

Способен к социологическому анализу и научному объяснению социальных явлений и процессов на основе научных теорий, концепций, подходов (ОПК-2);

Способен к организации сбора данных при опросе общественного мнения (ПК-1), в соответствии с основной профессиональной образовательной программой «Социология» по направлению подготовки «39.03.01».

В результате освоения дисциплины обучающийся должен демонстрировать следующие результаты:

Категория компетенций	Код компетенции	Формулировка компетенции	Код и наименование индикатора достижения компетенции	Результаты обучения
Анализ социальных явлений и процессов	ОПК-2	Способен к социологическому анализу и научному объяснению социальных явлений и процессов на основе научных теорий, концепций, подходов	ОПК-2.1. Находит, анализирует и представляет фактические данные, готовит аналитическую информацию об исследуемых социальных группах, процессах и явлениях	<p><b>Знать:</b> основы целеполагания и основные социологические методы</p> <p><b>Уметь:</b> увязать цели и задачи с конкретным социологическим методом</p> <p><b>Владеть:</b> самостоятельно формулировать цели, ставить конкретные задачи научных исследований в различных областях социологии и решать их с помощью современных исследовательских методов</p>
			ОПК-2.2. Описывает социальные исследования и процессы на основе объективной безоценочной интерпретации эмпирических данных	
			ОПК-2.3. Объясняет социальные явления и процессы на основе концепций и объяснительных моделей социологии	
Разработка, реализация и распространение результатов проектов по изучению общественного мнения	ПК-1	Способен к организации сбора данных при опросе общественного мнения	ПК-1.1. Детализирует технологию сбора социологической информации применительно к условиям исследования и особенностям выбранной методической стратегии	<p><b>Знать:</b> основы целеполагания и основные социологические методы</p> <p><b>Уметь:</b> увязать цели и задачи с конкретным социологическим методом</p> <p><b>Владеть:</b> самостоятельно</p>

			ПК-1.2. Готовит методические документы для проведения инструктажа персонала по сбору информации: интервьюеров, кодировщиков, наблюдателей	формулировать цели, ставить конкретные задачи научных исследований в различных областях социологии и решать их с помощью современных исследовательских методов
			ПК-1.3. Готовит полный комплект отчётных материалов по этапу сбора информации	

## РАЗДЕЛ 2. СТРУКТУРА И СОДЕРЖАНИЕ ДИСЦИПЛИНЫ

### 2.1. Объем дисциплины, включая контактную работы обучающегося с преподавателем и самостоятельную работу обучающегося

Общая трудоемкость дисциплины составляет 5 зачетных единиц.

#### Очная форма обучения

Вид учебной работы	Всего часов	Семестры	
		2	3
<b>Контактная работа обучающихся с педагогическими работниками:</b>	90	90	
Учебные занятия лекционного типа	20	20	
Практические занятия	30	30	
<i>из них: в форме практической подготовки</i>	10	10	
Иная контактная работа	40	40	
<i>из них: в форме практической подготовки</i>	40	40	
<b>Самостоятельная работа обучающихся, всего</b>	81	81	
<b>Контроль промежуточной аттестации</b>	<b>9</b>	<b>9</b>	
Форма промежуточной аттестации		зачет	
<b>ОБЪЕМ ДИСЦИПЛИНЫ В ЧАСАХ</b>	<b>180</b>	<b>180</b>	

### Заочная форма обучения

Вид учебной работы	Всего часов	Курс 1	
		Сессия 1-2	Сессия 3-4
<b>Контактная работа обучающихся с педагогическими работниками</b>	22		22
Учебные занятия лекционного типа	4		4
Практические занятия	12		12
<i>из них: в форме практической подготовки</i>	2		2
Иная контактная работа	6		6
<i>из них: в форме практической подготовки</i>	6		6
<b>Самостоятельная работа обучающихся, всего</b>	154		154
<b>Контроль промежуточной аттестации</b>	<b>4</b>		<b>4</b>
Форма промежуточной аттестации			зачет
<b>ОБЪЕМ ДИСЦИПЛИНЫ В ЧАСАХ</b>	<b>180</b>		<b>180</b>

### Заочная форма обучения с применением дистанционных образовательных технологий

Вид учебной работы	Всего часов	Курс 1	
		Сессия 1-2	Сессия 3-4
<b>Контактная работа обучающихся с педагогическими работниками</b>	20		20
Учебные занятия лекционного типа	4		4
Практические занятия	6		6
<i>из них: в форме практической подготовки</i>			
Иная контактная работа	10		10
<i>из них: в форме практической подготовки</i>	8		8
<b>Самостоятельная работа обучающихся</b>	156		156
<b>Контроль промежуточной аттестации</b>	<b>4</b>		<b>4</b>
Форма промежуточной аттестации			зачет
<b>ОБЪЕМ ДИСЦИПЛИНЫ В ЧАСАХ</b>	<b>180</b>		<b>180</b>

2.2. Учебно-тематический план дисциплины

Очной формы обучения

Раздел, тема	Виды учебной работы, академических часов								
	Всего	Самостоятельная работа	Контактная работа обучающихся с педагогическими работниками					Иная контактная работа	В том числе в форме практической подготовки
			Всего	Лекционные занятия	Семинарские/практические занятия	В том числе в форме практической подготовки	Иная контактная работа		
<b>Модуль 1 (Семестр 2)</b>									
Раздел 1. Институционализация социологии	34	16	18	4	6	2	8	8	
Раздел 2. Система социологического знания	34	16	18	4	6	2	8	8	
Раздел 3. Общество как социокультурная система	34	16	18	4	6	2	8	8	
Раздел 4. Виды и формы связей в социальной системе	34	16	18	4	6	2	8	8	
Раздел 5. Социокультурные образования в обществе	35	17	18	4	6	2	8	8	
<b>Контроль промежуточной аттестации (час)</b>	<b>9</b>								
<b>Общий объем, часов</b>	<b>180</b>	<b>81</b>	<b>90</b>	<b>20</b>	<b>30</b>	<b>10</b>	<b>40</b>	<b>40</b>	
<b>Форма промежуточной аттестации</b>	<b>зачет</b>								

### Заочной формы обучения

Раздел, тема	Виды учебной работы, академических часов								
	Всего	Самостоятельная работа	Контактная работа обучающихся с педагогическими работниками					Иная контактная работа	В том числе в форме практической подготовки
			Всего	Лекционные занятия	Семинарские/практические занятия	В том числе в форме практической подготовки			
<b>Модуль 1 (Курс 1 Сессии 3-4)</b>									
Раздел 1. Институционализация социологии	37	31	6	2	2	2	2	2	
Раздел 2. Система социологического знания	35	31	4		4				
Раздел 3. Общество как социокультурная система	35	31	4		2		2	2	
Раздел 4. Виды и формы связей в социальной системе	34	30	4	2	2				
Раздел 5. Социокультурные образования в обществе	35	31	4		2		2	2	
<b>Контроль промежуточной аттестации (час)</b>	<b>4</b>								
<b>Общий объем, часов</b>	<b>180</b>	<b>154</b>	<b>22</b>	<b>4</b>	<b>12</b>	<b>2</b>	<b>6</b>	<b>6</b>	
<b>Форма промежуточной аттестации</b>	<b>зачет</b>								

**Заочной формы обучения с применением дистанционных образовательных технологий**

Раздел, тема	Виды учебной работы, академических часов						
	Всего	Самостоятельная работа	Контактная работа обучающихся с педагогическими работниками				
			Всего	Лекционные занятия	Семинарские/ практические занятия	Иная контактная работа	<i>В том числе в форме практической подготовки</i>
<b>Модуль 1 (Курс 1, Сессии 3-4)</b>							
Раздел 1. Институционализация социологии	37	31	6	2	2	2	2
Раздел 2. Система социологического знания	33	31	2			2	2
Раздел 3. Общество как социокультурная система	35	31	4		2	2	2
Раздел 4. Виды и формы связей в социальной системе	35	31	4	2		2	2
Раздел 5. Социокультурные образования в обществе	36	32	4		2	2	
<b>Контроль промежуточной аттестации (час)</b>	<b>4</b>						
<b>Общий объем, часов</b>	<b>180</b>	<b>156</b>	<b>20</b>	4	6	10	8
<b>Форма промежуточной аттестации</b>				Зачет			

## РАЗДЕЛ 3. УЧЕБНО-МЕТОДИЧЕСКОЕ ОБЕСПЕЧЕНИЕ САМОСТОЯТЕЛЬНОЙ РАБОТЫ ОБУЧАЮЩИХСЯ ПО ДИСЦИПЛИНЕ

### 3.1. Виды самостоятельной работы обучающихся по дисциплине

Очная форма обучения

Раздел, тема	Всего	Виды самостоятельной работы обучающихся					
		Академическая активность, час	Форма академической активности	Выполнение практ. заданий, час	Форма практического задания	Рубежный текущий контроль, час	Форма рубежного текущего контроля
<b>Модуль 1 (Семестр 2)</b>							
Раздел 1. Институционализация социологии	16	6	Подготовка к лекционным и практическим занятиям, самостоятельное изучение раздела в ЭИОС	8	презентация	2	Компьютерное тестирование
Раздел 2. Система социологического знания	16	6	Подготовка к лекционным и практическим занятиям, самостоятельное изучение раздела в ЭИОС	8	презентация	2	Компьютерное тестирование
Раздел 3. Общество как социокультурная система	16	6	Подготовка к лекционным и практическим занятиям, самостоятельное изучение раздела в ЭИОС	8	презентация	2	Компьютерное тестирование
Раздел 4. Виды и формы связей в социальной системе	16	6	Подготовка к лекционным и практическим занятиям, самостоятельное изучение раздела в ЭИОС	8	презентация	2	Компьютерное тестирование
Раздел 5. Социокультурные образования в обществе	17	7	Подготовка к лекционным и практическим занятиям, самостоятельное изучение раздела в ЭИОС	8	презентация	2	Компьютерное тестирование
<b>Общий объем по модулю/семестру, часов</b>	<b>81</b>	<b>31</b>		<b>40</b>		<b>10</b>	
<b>Общий объем по дисциплине, часов</b>	<b>81</b>	<b>31</b>		<b>40</b>		<b>10</b>	



Заочная форма обучения

Раздел, тема	Всего	Виды самостоятельной работы обучающихся					
		Академическая активность, час	Форма академической активности	Выполнение практ. заданий, час	Форма практического задания	Рубежный текущий контроль, час	Форма рубежного текущего контроля
<b>(Модуль 1, Курс 1, Сессии 3-4)</b>							
Раздел 1. Институционализация социологии	31	17	Подготовка к лекционным и практическим занятиям, самостоятельное изучение раздела в ЭИОС	12	презентация	2	Компьютерное тестирование
Раздел 2. Система социологического знания	31	17	Подготовка к лекционным и практическим занятиям, самостоятельное изучение раздела в ЭИОС	12	презентация	2	Компьютерное тестирование
Раздел 3. Общество как социокультурная система	31	17	Подготовка к лекционным и практическим занятиям, самостоятельное изучение раздела в ЭИОС	12	презентация	2	Компьютерное тестирование
Раздел 4. Виды и формы связей в социальной системе	30	16	Подготовка к лекционным и практическим занятиям, самостоятельное изучение раздела в ЭИОС	12	презентация	2	Компьютерное тестирование
Раздел 5. Социокультурные образования в обществе	31	17	Подготовка к лекционным и практическим занятиям, самостоятельное изучение раздела в ЭИОС	12	презентация	2	Компьютерное тестирование
<b>Общий объем по модулю/семестру, часов</b>	<b>154</b>	<b>84</b>		<b>60</b>		<b>10</b>	
<b>Общий объем по дисциплине, часов</b>	<b>154</b>	<b>84</b>		60		10	

Заочная форма обучения с применением дистанционных образовательных технологий

Раздел, тема	Всего	Виды самостоятельной работы обучающихся					
		Академическая активность, час	Форма академической активности	Выполнение практ. заданий, час	Форма практического задания	Рубежный текущий контроль, час	Форма рубежного текущего контроля
<b>(Модуль 1, Курс 1, Сессии 3-4)</b>							
Раздел 1. Институционализация социологии	31	17	Подготовка к лекционным и практическим занятиям, самостоятельное изучение раздела в ЭИОС	12	презентация	2	Компьютерное тестирование
Раздел 2. Система социологического знания	31	17	Подготовка к лекционным и практическим занятиям, самостоятельное изучение раздела в ЭИОС	12	презентация	2	Компьютерное тестирование
Раздел 3. Общество как социокультурная система	31	17	Подготовка к лекционным и практическим занятиям, самостоятельное изучение раздела в ЭИОС	12	презентация	2	Компьютерное тестирование
Раздел 4. Виды и формы связей в социальной системе	31	17	Подготовка к лекционным и практическим занятиям, самостоятельное изучение раздела в ЭИОС	12	презентация	2	Компьютерное тестирование
Раздел 5. Социокультурные образования в обществе	32	18	Подготовка к лекционным и практическим занятиям, самостоятельное изучение раздела в ЭИОС	12	презентация	2	Компьютерное тестирование
<b>Общий объем по модулю/семестру, часов</b>	<b>156</b>	<b>86</b>		<b>60</b>		<b>10</b>	
<b>Общий объем по дисциплине, часов</b>	<b>156</b>	<b>86</b>		<b>60</b>		<b>10</b>	

### 3.2. Методические указания к самостоятельной работе по дисциплине (модулю)

#### РАЗДЕЛ 1. Институционализация социологии

**Цель:** сформировать способности к самоорганизации и самообразованию через изучение этапов становления и развития социологии и форм ее институционализации как науки, а также совершенствование способности к критическому восприятию, обобщению, анализу профессиональной информации, постановке цели выбору путей ее достижения через освоение основных социологических парадигм

#### Перечень изучаемых элементов содержания

Социологический проект О. Конта. Динамика социальных изменений в XIX веке и требование их «позитивного» объяснения. Зарождение и развитие самостоятельной науки. О. Конт: отделение науки об обществе от теологии и метафизики. Научная «библия будущего». Закон трех фаз умственного развития человечества. Теория индустриального общества О. Конта. Учение О. Конта о социальной статике и социальной динамике. О. Конт о критериях научности, методах анализа общества и поведения людей. Позитивизм как направление социологии и его основные постулаты.

Эволюционная концепция Г. Спенсера. Введение Г. Спенсером понятий структуры и функций, институтов, их значения для объяснения социальных феноменов. Обоснование принципов отказа от исторической и классовой предвзятости.

Теоретико-методологические основы развития социологии в России: позитивистское течение (М.М. Ковалевский, Н.И. Кареев); консервативное (Н.Я. Данилевский); социология народничества (М.А. Бакунин, П.А. Кропоткин, П.Л. Лавров); субъективистское (Н.К. Михайловский, С.Н. Южаков); «легальный марксизм» (П.Б. Струве); неопозитивизм (П.А. Сорокин); марксистская социология (Н.И. Зибер, Г.В. Плеханов, В.И. Ленин). Важнейшие идеи и традиции русской социологии.

Внешние и внутренние формы институционализации мировой и отечественной социологии. Важнейшие мировые, европейские и российские социологические центры.

Современное состояние социологии и проблема выбора социологической парадигмы. Методологические принципы и характеристика основных социологических парадигм.

Структурные парадигмы. Сущность и основные теории структурного функционализма. Структурно - функционалистское направление в социологии Э. Дюркгейма. Концепция социальных фактов. Значимость методологии Э. Дюркгейма для анализа социальных проблем современного российского общества.

Т. Парсонс: школа структурного функционализма. Теория «социального действия» и ее роль. Теория «социальной системы». Методологическое значение структурно - функциональной социологии Т. Парсонса для понимания судеб реформирования российского общества.

Качественное развитие структурного функционализма Р. Мертоном.

Сущность и основные теории конфликтных парадигм. Марксистская парадигма о материалистическом понимании общественного прогресса. Развитие марксистской конфликтной парадигмы социологами Франкфуртской школы.

Современная концепция социального конфликта Р. Дарендорфа. Конфликт как норма развития социальной системы. Структурно - функционалистская конфликтная теория Л. Козера. Своеобразие конфликтной теории Дж. Рекса.

Интерпретативные парадигмы. «Понимающая» социология М. Вебера. Понятие социальной реальности, место в ней социального действия. Символический

интеракционизм Дж. Мида, Ч. Кули и Г. Блумера. Проблемы спонтанных форм поведения в современной России. Феноменология и этнометодология.

Интегральные и объединительные парадигмы как постмодерн в социологической науке. Интегральная социология П. Сорокина. Интегральная природа человеческой личности. Социокультурные суперсистемы и флуктуации общества. Возможность использования методологии П. Сорокина для определения судеб реформ в России.

Объединительные парадигмы. Теория структуризации А. Гидденса. Структуралистский конструктивизм П. Бурдьё. Деятельная социология П. Штомпки.

### **Вопросы для самоподготовки:**

1. Социологический проект Огюста Конта
2. Социология как наука: внешние и внутренние признаки институализации
3. Эволюционная концепция Г. Спенсера
4. Теоретико-методологические основы развития социологии в России
5. Структурные парадигмы: сущность и основные теории
6. Развитие марксистской конфликтной парадигмы социологами Франкфуртской школы
7. Конфликт как норма развития социальной системы
8. Интерпретативные парадигмы
9. Интегральные и объединительные парадигмы как постмодерн в социологической науке
10. Интегральная социология П. Сорокина
11. Объединительные парадигмы

### **РАЗДЕЛ 2. Система социологического знания**

*Цель:* совершенствование способности использовать основные положения и методы гуманитарных и социально-экономических наук при решении профессиональных задач через понимание специфики предметной области социологии как науки

#### **Перечень изучаемых элементов содержания**

Значение категориального аппарата в науке. Основные социологические категории. Уровни и виды понятийного аппарата социологии. Связь важнейших социологических понятий с теоретическими направлениями в социологии. Интегративный характер категорий социологии и других наук. Объект и предмет познания социологии как науки. Категория «социальное» в предметной области социологии. Сущность «социального». Роль «социального» в специфике социологического познания.

Сущность понятия закон. Социологический закон как выражение существенной, необходимой устойчивой, повторяющейся связи всех сторон и компонентов общественных явлений, процессов и систем, как наиболее общее выражение целостности жизнедеятельности людей во всех формах ее проявления. Классификация социологических законов. Закономерности общественного развития. Тенденции общественного развития.

Место социологии в системе наук: социология и социальная философия, социология и история, социология и психология, социология и экономическая теория, социология и антропология и т.д. Взаимоисток социальной работы и социологии.

Различные подходы к рассмотрению структуры социологии. Макро- и микросоциология как два уровня изучения общества. Основные макро- и микросоциологические теории, их суть.

Общесоциологическая теория, специальные и отраслевые теории, конкретные социологические исследования. Теории среднего уровня, их сущность и место в структуре социологического знания. Фундаментальные и прикладные исследования как направленность социологического знания на решение познавательных или практических целей. Методы социологии. Место социальной инженерии в структуре социологического знания.

Функции социологического знания и их классификация. Сущность и значение функций социологии: познавательная, описательная, диагностическая, прогностическая, социального проектирования и конструирования, социо-технологическая, управленческая, критическая, идеологическая и др.

### **Вопросы для самоподготовки:**

1. Основные категории и понятия социологии.
2. Значение категориального аппарата в науке.
3. Сущность «социального».
4. Сущность понятия закон.
5. Сущность понятия закономерность.
6. Сущность понятия тенденция.
7. Категориальный аппарат социологии.
8. Объект и предмет познания социологии как науки.
9. Место социологии в системе наук.
10. Взаимоистости социальной работы и социологии.
11. Основные компоненты знания и различные подходы к рассмотрению структуры социологии
12. Основные макро- и микросоциологические теории, их суть.
13. Макро- и микросоциология как два уровня изучения общества.
14. Теории среднего уровня.
15. Методы социологии.
16. Основные функции социологии.
17. Сущность познавательной функции социологии.
18. Сущность мировозренческой функции социологии.
19. Сущность прогностической функции социологии.
20. Сущность идеологической функции социологии.

### **РАЗДЕЛ 3. Общество как социокультурная система**

**Цель:** дать представление о социальных системах, различных концептуальных подходах для формирования способности к критическому восприятию, обобщению, анализу профессиональной информации, постановке цели выбору путей ее достижения. Дать представление об обществе как целостной социальной системе, раскрыть социальную структуру общества, ее признаки и типологию. Раскрыть предпосылки социального неравенства, сущность социальной стратификации и социальной мобильности

#### **Перечень изучаемых элементов содержания**

Сущность понятий общество, социальная структура и социальной системы. Уровни социальных систем, их иерархичность. Признаки общества как целостного социального образования. Общество как социетальная система. Разработка различных концептуальных подходов к определению «общество»: теории «действующих

индивидов», теория «социальных групп», институциональный подход, функциональная и аналитическая концепции.

Теории происхождения общества: инструментальная, гендерная, кратическая, семантическая и др. Современные концепции обществ: цивилизационная, теория глобального общества И. Валлерштайна, концепция коммуникативного общества Н. Лукмана, теория «трех волн» О. Тоффлера, теория «стадий экономического роста» У. Ростоу и др. Типология обществ в социологии.

Понятие социальная структура. Основание социальной структуры. Виды оснований социальной структуры. Типы социальных структур.

Идеи социального неравенства в общественной мысли до возникновения социологии. Теория классов К. Маркса и становление стратификационной теории. М. Вебер: классический этап становления социологии неравенства. Теория стратификации П. Сорокина. Функционалистская стратификация (Т. Парсонс, Г. Шилз, Б. Барбер, К. Девис и др.). Основные понятия стратификационного анализа: социальный класс, социальный слой, социальная группа. Современные формы социального неравенства. Понятие бедности. Абсолютная и относительная бедность. Нищета. Понятие депривации. Понятие элиты. (В. Парето, М. Вебер, Боден, Г. Моска, Г. Лассуэлл и др.). Классификация элит. Понятие маргинальности. Роль маргиналов в формировании социальной структуры.

Методы изучения социальной структуры и стратификации. Социальная структура и социальная стратификация современного российского общества.

Природа социальной мобильности. Сущность социальной мобильности. Типы и формы социальной мобильности. Горизонтальная и вертикальная мобильность. Групповая и индивидуальная мобильность. Межгенерационная и внутригенерационная мобильность. Факторы социальной мобильности. Каналы вертикальной мобильности. Групповая замкнутость. Характеристики социальной мобильности. Всеобщность. Интенсивность. Абсолютная и относительная интенсивность. Миграция и миграционная мобильность. Типы и виды миграции. Особенности миграции в современной России.

### **Вопросы для самоподготовки:**

1. Сущность понятия общество.
2. Сущность понятия социальной системы.
3. Сущность понятия социальная структура.
4. Дайте понятие системного и комплексного подхода в социологии.
5. Раскройте содержание социальной системы как структурно-функциональной генетической целостности.
6. Назовите основные функции общества как системы и раскройте их содержание.
7. Инструментальная теория происхождения общества.
8. Гендерная теория происхождения общества.
9. Кратическая теория происхождения общества.
10. Семантическая теория происхождения общества.
11. Понятие социальной структуры.
12. Виды оснований социальной структуры общества.
13. Понятие социальной структуры и виды оснований социальной структуры общества
14. Идеи социального неравенства в мировой социальной мысли и становление стратификационной теории
15. Современные формы социального неравенства
16. Понятие элиты и различные подходы к ее сути и классификации
17. П.Сорокин о социальной мобильности.

18. Виды социальной мобильности.
19. Миграция и миграционная мобильность.
20. Горизонтальная и вертикальная мобильность.
21. Групповая и индивидуальная мобильность.
22. Межгенерационная и внутригенерационная мобильность.

#### **РАЗДЕЛ 4. Виды и формы связей в социальной системе**

**Цель:** Разъяснить суть теории социального действия. Дать представление о формах социальных связей для дальнейшего использования полученных знаний в своей профессиональной деятельности.

##### **Перечень изучаемых элементов содержания**

Сущность социальной связи и ее значение для жизнедеятельности общества. Внутреннее строение социальной связи. Субъекты связи. Предмет связи. Механизм сознательного регулирования связи. Принципы регуляции социальной связи. Основные компоненты и этапы развития социальных связей: контакты, социальные действия, социальные взаимодействия, социальные отношения. Типы контактов.

Социальное действие как родовое понятие социологии и элементарный узел социальной действительности. Сущность социального действия по М. Веберу. Виды социального действия. Характеристика целерационального, ценностно-рационального, аффективного и традиционного действий. Модель единичного действия Т. Парсонса и ее компоненты. Типовые переменные действия.

Сущность социального взаимодействия между индивидами, группами, общностями. Объективная и субъективная стороны социального взаимодействия. Макротеории социального взаимодействия (Ф. Тённис, К. Маркс, М. Вебер, Э. Дюркгейм, Т. Парсонс и др.).

Теории межличностного взаимодействия. Теория обмена (Дж.Хоуманса). Символический интеракционизм (Дж.Г. Мид и Г. Блумер). Управление впечатлениями Э.Гофмана. Этнометодология (Г. Гарфинкель). Психоаналитическая теория (З.Фрейд). Принципы регуляции социальных взаимодействий.

Формы социального взаимодействия: сотрудничество, соперничество.

Конфликт как форма социального взаимодействия. Понятие конфликта как процесса в социологии. Источники социального напряжения. Концепция социально-классового конфликта К. Маркса. Диалектическая концепция конфликта Р. Дарендорфа. Функционалистское объяснение конфликта. Позитивная роль конфликта. Структурно-функционалистская концепция конфликта Льюиса Козера. Своеобразие конфликтной парадигмы Дж. Рекса. Источники, основания и причины социального конфликта. Формы выражения, структура и функции социального конфликта. Модели развития социального конфликта на разных уровнях. Подходы к разрешению конфликта в разных социальных системах.

Социальный контроль. Основные элементы социального контроля. Разновидности социальных санкций. Девиация. Социальные институты.

Институционализация и формирование социальных институтов. Роль социальных институтов в жизнедеятельности общества. Понятие «социального института» в концепциях различных научных школ. Общие черты и признаки социальных институтов. Функции социальных институтов в социальной системе. Структура социальных институтов, их типология и иерархия.

Виды социальных институтов. Характеристика важнейших социальных институтов: семьи, экономики, политики, образования, религии. Дисфункции социальных институтов. Особенности социальных институтов современного российского общества.

**Вопросы для самоподготовки:**

1. Понятие социальной связи. Многообразие связей и форм его проявления.
2. Элементарные виды контактов.
3. Раскройте суть теории социального действия.
4. Сущность социального действия и его типология.
5. Определите типы социальных взаимодействий.
6. Сущность социального взаимодействия между субъектами. Объективная и субъективная стороны социального взаимодействия.
7. Принципы регуляции социальных взаимодействий.
8. Теории межличностного взаимодействия.
9. Понятие социального конфликта как формы социального взаимодействия и как социального процесса
10. Социальные конфликты в российском обществе
11. Функции социальных институтов.
12. Цели социальных институтов.
13. Задачи социальных институтов.
14. Понятие социальная организация, ее основные характеристики и функции
15. Классификация социальных организаций
16. Типы и формы организаций

**РАЗДЕЛ 5. Социокультурные образования в обществе**

**Цель:** проверить понимание студентами сущность социальных общностей как форм организации совместной жизни индивидов на основе социального взаимодействия для дальнейшего совершенствования их способности применять в профессиональной деятельности базовые и профессионально-профилированные знания и навыки по основам социологической теории и методам социологического исследования

**Перечень изучаемых элементов содержания**

Понятие социальной организации. Организация как высший уровень развития социальной системы. Основные свойства социальных организаций. Понятие эффекта синергии. Функции социальных организаций. Классификация социальных организаций. Строение организаций. Организационная сложность. Иерархия. Функционирование организаций. Типология организаций. Формы организаций. Бюрократия и организация. Бюрократия по М. Веберу. Мертоновская модель бюрократии. Развитие менеджмента в современной России.

Сущность понятие «социальная общность». Причины, по которым обществу необходимо знать, из каких социальных общностей и социальных групп оно состоит. Предпосылки формирования социальных общностей. Основные признаки социальных общностей. Социальные общности как форма социальной организации.

Номинальные (социальные категории) и реальные общности. Условные и реальные общности. Агрегация. Массовые и групповые общности. Массовые общности: толпа, публика, аудитория, масса, социальное движение, общественность. Социальные



общности как источник социальных изменений. Основные социальные общности, проживающие в России. Теории возникновения и развития неустойчивых и устойчивых общностей. Социальные движения как новые общности.

Сущность понятия «групповая общность», «социальная группа». Сравнение массовых общностей с групповыми общностями. Понятие социальной группы в системе социологического знания. Вклад в развитие теории социальных групп Э. Дюркгейма, Г. Тарда, Г. Зиммеля, Г. Гумпловича, П. Сорокина, Р. Мертон и др. Большие и малые социальные группы. Видовая классификация больших социальных групп.

Сущность понятия «малая социальная группа». Причины, из-за которых необходимо изучать малые группы. Наименьшая «малая социальная группа». Классификация малых социальных групп. Реальные и мнимые социальные группы. Формальные (официальные) и неформальные группы. Первичные и вторичные группы. Референтные группы и членские группы. Семья как социальный институт и малая социальная группа.

#### **Вопросы для самоподготовки:**

1. Сущность понятия «социальная общность».
2. Основные причины, по которым обществу необходимо знать, из каких социальных общностей и социальных групп оно состоит.
3. Социальные общности как форма социальной организации.
4. Условные и реальные общности
5. Агрегация.
6. Массовые и групповые общности.
7. Сущность понятия «групповая общность», «социальная группа».
8. Вклад в развитие теории социальных групп Э. Дюркгеймом.
9. Вклад в развитие теории социальных групп П.Сорокиным.
10. Вклад в развитие теории социальных групп Р.Мертоном.

### **ПРАКТИЧЕСКОЕ ЗАДАНИЕ К РАЗДЕЛУ 1**

#### **Форма практического задания: презентация.**

**Цель:** Выработать практические навыки у студентов теоретизации и систематизации информации.

#### **Критерии оценки презентации:**

1. Тема полностью раскрыта, ключевые слова выделены (20 баллов)
2. Творческий и самостоятельный характер (10 баллов).
3. Дополнительные, интересные данные, приведенные в работе (10 баллов).
4. Количество слайдов по теме должно быть не менее 35 (10 баллов).
5. Количество первоисточников найденных по теме не менее 5 (в исключительном случае меньше). Допускается использование электронных источников, но в данном случае первоисточники должны быть уже опубликованы и взяты из достоверных источников (см. сайты электронных библиотек). Информация из Википедии, сайтов типа шпаргалки.ру или рефераты и контрольные работы студентов – не будет оцениваться (10 баллов).

б. Список литературы и ссылки должны быть оформлены в соответствии с требованиями ГОСТ (ГОСТ 7.1-2003 «Библиографическая запись. Библиографическое

описание. Общие требования и правила составления»; ГОСТ Р 7.0.5 — 2008 «Библиографическая ссылка. Общие требования и правила составления»; ГОСТ 7.82-2001 «Библиографическая запись. Библиографическое описание электронных ресурсов: общие требования и правила составления») (10 баллов).

7. На каждом слайде должна быть приведена ссылка на первоисточник с указанием страницы (10 баллов).

8. На каждом слайде иллюстрация или анимация визуализирующая содержание текста (10 баллов).

9. Приведено 5 вопросов с вариантами ответов для самопроверки студентов усвоения пройденного материала (в виде приложения к презентации или отдельно в формате Word), а также тестовое задание (в формате Word) из 10 вопросов с 4 вариантами ответов по пройденному материалу. Выбор ответа должен быть только один (ответы должны быть взаимоисключающими). Вопросы и ответы должны быть вразумительными, будет оцениваться качество их содержания. Не приводить: *Все верно. Все не верно. Верно А и Б* и т.п. Правильные варианты ответов должны быть выделены красным цветом (10 баллов).

Требования к программному обеспечению - Windows 7.

Не своевременно представленная презентация будет оцениваться ниже.

В презентации обязательно должно быть оглавление (содержание) и список литературы.

В названии файла сначала приводится на русском языке Фамилия студента, номер практического задания, а потом название презентации (например, **Иванов** 1пз Развитие социологии в России).

### Примерные темы презентаций

1. Основные этапы становления и развития мировой социологической мысли.
2. О. Конт – основатель социологии.
3. Г.Спенсер - родоначальник “органицистской школы” в социологии.
4. Институционализация социологической школы Э.Дюркгеймом.
5. Психологизм в социологии: основные представители и их взгляды.
6. Школы "одного фактора" и их роль в развитии социологии.
7. Формальная социология.
8. Понимающая социология.
9. Структурный функционализм: основные представители и их идеи.
10. Чикагская школа социологии.
11. Символический интеракционизм: основные представители и их идеи.
12. Этнометодология.
13. Основные тенденции развития мировой социологии в XX-XXI вв.
14. Постмодернизм в социологии.
15. Современные западные социологи и их идеи.
16. Макросоциологические западные теории: основные представители и их взгляды.
17. Теории конфликта: основные представители и их взгляды.
18. Микросоциологические западные теории: основные представители и их взгляды.
19. Теории социального обмена: основные представители и их взгляды.
20. Феноменологическая социология: основные представители и их взгляды.
21. Основные периоды и этапы развития социологии в России.
22. Особенности возникновения и развития российской социологии.

23. Субъективная школа социологии в России: основные представители и их взгляды.
24. Географический детерминизм в России: основные представители и их взгляды.
25. Органицизм в России: основные представители и их взгляды.

**Критерии оценки презентации:**

Педагогический работник оценивает презентацию по столбальной шкале оценок:

Сумма баллов	Оценка
85-100	Отлично/зачтено
75-84	Хорошо/зачтено
65-74	Удовлетворительно/зачтено
1-64	Неудовлетворительно/незачтено
0	не аттестован

В дальнейшем данные оценки автоматически переводятся в баллы для учета практических заданий.

**ПРАКТИЧЕСКОЕ ЗАДАНИЕ К РАЗДЕЛУ 2**

**Форма практического задания: презентация.**

**Цель:** Выработать практические навыки у студентов теоретизации и систематизации информации.

**Критерии оценки презентации:**

1. Тема полностью раскрыта, ключевые слова выделены (20 баллов)
2. Творческий и самостоятельный характер (10 баллов).
3. Дополнительные, интересные данные, приведенные в работе (10 баллов).
4. Количество слайдов по теме должно быть не менее 35 (10 баллов).
5. Количество первоисточников найденных по теме не менее 5 (в исключительном случае меньше). Допускается использование электронных источников, но в данном случае первоисточники должны быть уже опубликованы и взяты из достоверных источников (см. сайты электронных библиотек). Информация из Википедии, сайтов типа шпаргалки.ру или рефераты и контрольные работы студентов – не будет оцениваться (10 баллов).
6. Список литературы и ссылки должны быть оформлены в соответствии с требованиями ГОСТ (ГОСТ 7.1-2003 «Библиографическая запись. Библиографическое описание. Общие требования и правила составления»; ГОСТ Р 7.0.5 — 2008 «Библиографическая ссылка. Общие требования и правила составления»; ГОСТ 7.82-2001 «Библиографическая запись. Библиографическое описание электронных ресурсов: общие требования и правила составления») (10 баллов).
7. На каждом слайде должна быть приведена ссылка на первоисточник с указанием страницы (10 баллов).
8. На каждом слайде иллюстрация или анимация визуализирующая содержание текста (10 баллов).
9. Приведено 5 вопросов с вариантами ответов для самопроверки студентов усвоения пройденного материала (в виде приложения к презентации или отдельно в формате Word), а также тестовое задание (в формате Word) из 10 вопросов с 4 вариантами ответов по пройденному материалу. Выбор ответа должен быть только один (ответы должны быть взаимоисключающими). Вопросы и ответы должны быть

вразумительными, будет оцениваться качество их содержания. Не приводить: *Все верно. Все не верно. Верно А и Б* и т.п. Правильные варианты ответов должны быть выделены красным цветом (10 баллов).

Требования к программному обеспечению - Windows 7.

Не своевременно представленная презентация будет оцениваться ниже.

В презентации обязательно должно быть оглавление (содержание) и список литературы.

В названии файла сначала приводится на русском языке Фамилия студента, номер практического задания, а потом название презентации (например, **Иванов** 1пз Развитие социологии в России).

#### **Примерные темы презентаций:**

1. Объект и предмет социологии
2. Типы категорий социологической науки.
3. Сущность общефилософских категорий социологии.
4. Сущность общесоциологических категорий социологии.
5. Сущность конкретно-социологических категорий.
6. «Социальное» как основная категория социологической науки.
7. Три уровня современного понимания категории «социальное»
8. В чем специфика социологии как науки?
9. Объект и предмет научного исследования
10. Раскройте объект и предмет социологии.
11. Покажите соотношение социологии с другими науками.
12. Система как общефилософское понятие.
13. Функции и законы социологической науки.
14. Социология как система знания.
15. Структура социологической науки.
16. Уровни социологического знания.
17. Общесоциологические теории.
18. Теории среднего уровня в социологии.
19. Эмпирический уровень социологического знания.
20. Социальная инженерия.
21. Взаимосвязь теоретического и эмпирического в социологии.
22. Социология в системе других наук.
23. Социология семьи как теория среднего уровня.
24. Политическая социология как теория среднего уровня.
25. Социология молодежи как теория среднего уровня.

#### **Критерии оценки презентации:**

Педагогический работник оценивает презентацию по столбальной шкале оценок:

<b>Сумма баллов</b>	<b>Оценка</b>
85-100	Отлично/зачтено
75-84	Хорошо/зачтено
65-74	Удовлетворительно/зачтено
1-64	Неудовлетворительно/незачтено
0	не аттестован

В дальнейшем данные оценки автоматически переводятся в баллы для учета практических заданий.

### ПРАКТИЧЕСКОЕ ЗАДАНИЕ К РАЗДЕЛУ 3

**Форма практического задания: презентация.**

**Цель:** Выработать практические навыки у студентов теоретизации и систематизации информации.

#### Критерии оценки презентации:

1. Тема полностью раскрыта, ключевые слова выделены (20 баллов)
2. Творческий и самостоятельный характер (10 баллов).
3. Дополнительные, интересные данные, приведенные в работе (10 баллов).
4. Количество слайдов по теме должно быть не менее 35 (10 баллов).
5. Количество первоисточников найденных по теме не менее 5 (в исключительном случае меньше). Допускается использование электронных источников, но в данном случае первоисточники должны быть уже опубликованы и взяты из достоверных источников (см. сайты электронных библиотек). Информация из Википедии, сайтов типа шпаргалки.ру или рефераты и контрольные работы студентов – не будет оцениваться (10 баллов).
6. Список литературы и ссылки должны быть оформлены в соответствии с требованиями ГОСТ (ГОСТ 7.1-2003 «Библиографическая запись. Библиографическое описание. Общие требования и правила составления»; ГОСТ Р 7.0.5 — 2008 «Библиографическая ссылка. Общие требования и правила составления»; ГОСТ 7.82-2001 «Библиографическая запись. Библиографическое описание электронных ресурсов: общие требования и правила составления») (10 баллов).
7. На каждом слайде должна быть приведена ссылка на первоисточник с указанием страницы (10 баллов).
8. На каждом слайде иллюстрация или анимация визуализирующая содержание текста (10 баллов).
9. Приведено 5 вопросов с вариантами ответов для самопроверки студентов усвоения пройденного материала (в виде приложения к презентации или отдельно в формате Word), а также тестовое задание (в формате Word) из 10 вопросов с 4 вариантами ответов по пройденному материалу. Выбор ответа должен быть только один (ответы должны быть взаимоисключающими). Вопросы и ответы должны быть вразумительными, будет оцениваться качество их содержания. Не приводить: *Все верно. Все не верно. Верно А и Б* и т.п. Правильные варианты ответов должны быть выделены красным цветом (10 баллов).

Требования к программному обеспечению - Windows 7.

Не своевременно представленная презентация будет оцениваться ниже.

В презентации обязательно должно быть оглавление (содержание) и список литературы.

В названии файла сначала приводится на русском языке Фамилия студента, номер практического задания, а потом название презентации (например, **Иванов** 1пз Развитие социологии в России).

#### Примерные темы презентаций

1. Социальная стратификация российского общества.

2. Новые бедные и "новые богатые" в России.
3. Неравный доступ в системе образования
4. Социальные проблемы трансграничной миграции в СНГ.
5. Трансформации социальной структуры российского общества и их последствия.
6. Формирование и функционирование наднациональных институтов глобального общества.
7. Свобода действий и свобода выбора
8. Детерминанты мобильности.
9. Групповая мобильность.
10. Индивидуальная мобильность.
11. Структурная мобильность.
12. Пауперизация, деклассирование, пролетаризация.
13. Социологическая теория К. Маркса.
14. Миграция и ее исторические формы, миграционная политика РФ.
15. Вынужденная миграция и беженцы.
16. Старый и новый средний класс.
17. Исторические этапы становления среднего класса в России.
18. Ценностные ориентации среднего класса.
19. Источники пополнения и каналы мобильности среднего класса в России.
20. Правящий класс и номенклатура.
21. Теория циркуляции элит.
22. Трудовая и экономическая миграция.
23. Демографические факторы мобильности.
24. Предприниматели, социальный портрет и современные поколения российских предпринимателей. Благотворительность и меценатство.
25. Социальные группы бедных.

#### **Критерии оценки презентации:**

Педагогический работник оценивает презентацию по столбальной шкале оценок:

<b>Сумма баллов</b>	<b>Оценка</b>
85-100	Отлично/зачтено
75-84	Хорошо/зачтено
65-74	Удовлетворительно/зачтено
1-64	Неудовлетворительно/незачтено
0	не аттестован

В дальнейшем данные оценки автоматически переводятся в баллы для учета практических заданий.

#### **ПРАКТИЧЕСКОЕ ЗАДАНИЕ К РАЗДЕЛУ 4**

**Форма практического задания: презентация.**

**Цель:** Выработать практические навыки у студентов теоретизации и систематизации информации.

#### **Критерии оценки презентации:**

1. Тема полностью раскрыта, ключевые слова выделены (20 баллов)

2. Творческий и самостоятельный характер (10 баллов).  
3. Дополнительные, интересные данные, приведенные в работе (10 баллов).  
4. Количество слайдов по теме должно быть не менее 35 (10 баллов).  
5. Количество первоисточников найденных по теме не менее 5 (в исключительном случае меньше). Допускается использование электронных источников, но в данном случае первоисточники должны быть уже опубликованы и взяты из достоверных источников (см. сайты электронных библиотек). Информация из Википедии, сайтов типа шпаргалки.ру или рефераты и контрольные работы студентов – не будет оцениваться (10 баллов).

6. Список литературы и ссылки должны быть оформлены в соответствии с требованиями ГОСТ (ГОСТ 7.1-2003 «Библиографическая запись. Библиографическое описание. Общие требования и правила составления»; ГОСТ Р 7.0.5 — 2008 «Библиографическая ссылка. Общие требования и правила составления»; ГОСТ 7.82-2001 «Библиографическая запись. Библиографическое описание электронных ресурсов: общие требования и правила составления») (10 баллов).

7. На каждом слайде должна быть приведена ссылка на первоисточник с указанием страницы (10 баллов).

8. На каждом слайде иллюстрация или анимация визуализирующая содержание текста (10 баллов).

9. Приведено 5 вопросов с вариантами ответов для самопроверки студентов усвоения пройденного материала (в виде приложения к презентации или отдельно в формате Word), а также тестовое задание (в формате Word) из 10 вопросов с 4 вариантами ответов по пройденному материалу. Выбор ответа должен быть только один (ответы должны быть взаимоисключающими). Вопросы и ответы должны быть вразумительными, будет оцениваться качество их содержания. Не приводить: *Все верно. Все не верно. Верно А и Б* и т.п. Правильные варианты ответов должны быть выделены красным цветом (10 баллов).

Требования к программному обеспечению - Windows 7.

Не своевременно представленная презентация будет оцениваться ниже.

В презентации обязательно должно быть оглавление (содержание) и список литературы.

В названии файла сначала приводится на русском языке Фамилия студента, номер практического задания, а потом название презентации (например, **Иванов** 1пз Развитие социологии в России).

### **Примерные темы презентаций**

1. Категории социальное действие и взаимодействие в социологии
2. Социальные связи и типы социальных систем
3. Структура и типы социального действия  
Формы и виды социального действия
4. Теории социального действия
5. социальное действие в концепции М. Вебера
6. «Реальное социальное действие» Т. Парсонса
7. Общая система действий по Т. Парсонсу
8. Теория действия Дж. Хоманса
9. Сущность социальной связи и её значение для жизнедеятельности общества
10. Сущность и структура социальных связей
11. Типология социальных связей

12. Виды социальных связей
13. Элементы социальной связи
14. Ситуации социальной взаимосвязи
15. Социетальные связи и социальная система
16. Понятие социального взаимодействия
17. Сущность социального взаимодействия
18. Формы взаимодействия
19. Способы взаимодействия
20. Макро и микроуровень социального взаимодействия
21. Концепция социального взаимодействия Г. Зиммеля и П. Сорокина
22. Механизм социального взаимодействия
23. Элементы и структура социального взаимодействия
24. Классификация форм социального взаимодействия
25. Процесс социального взаимодействия
26. Категория социального взаимодействия в работах Дж.Г. Мида
27. Уровни и виды социальных отношений в обществе

#### **Критерии оценки презентации:**

Педагогический работник оценивает презентацию по столбальной шкале оценок:

<b>Сумма баллов</b>	<b>Оценка</b>
85-100	Отлично/зачтено
75-84	Хорошо/зачтено
65-74	Удовлетворительно/зачтено
1-64	Неудовлетворительно/незачтено
0	не аттестован

В дальнейшем данные оценки автоматически переводятся в баллы для учета практических заданий.

### **ПРАКТИЧЕСКОЕ ЗАДАНИЕ К РАЗДЕЛУ 5**

**Форма практического задания: презентация.**

**Цель:** Выработать практические навыки у студентов теоретизации и систематизации информации.

#### **Критерии оценки презентации:**

1. Тема полностью раскрыта, ключевые слова выделены (20 баллов)
2. Творческий и самостоятельный характер (10 баллов).
3. Дополнительные, интересные данные, приведенные в работе (10 баллов).
4. Количество слайдов по теме должно быть не менее 35 (10 баллов).
5. Количество первоисточников найденных по теме не менее 5 (в исключительном случае меньше). Допускается использование электронных источников, но в данном случае первоисточники должны быть уже опубликованы и взяты из достоверных источников (см. сайты электронных библиотек). Информация из Википедии, сайтов типа шпаргалки.ру или рефераты и контрольные работы студентов – не будет оцениваться (10 баллов).
6. Список литературы и ссылки должны быть оформлены в соответствии с требованиями ГОСТ (ГОСТ 7.1-2003 «Библиографическая запись. Библиографическое



описание. Общие требования и правила составления»; ГОСТ Р 7.0.5 — 2008 «Библиографическая ссылка. Общие требования и правила составления»; ГОСТ 7.82-2001 «Библиографическая запись. Библиографическое описание электронных ресурсов: общие требования и правила составления») (10 баллов).

7. На каждом слайде должна быть приведена ссылка на первоисточник с указанием страницы (10 баллов).

8. На каждом слайде иллюстрация или анимация визуализирующая содержание текста (10 баллов).

9. Приведено 5 вопросов с вариантами ответов для самопроверки студентов усвоения пройденного материала (в виде приложения к презентации или отдельно в формате Word), а также тестовое задание (в формате Word) из 10 вопросов с 4 вариантами ответов по пройденному материалу. Выбор ответа должен быть только один (ответы должны быть взаимоисключающими). Вопросы и ответы должны быть вразумительными, будет оцениваться качество их содержания. Не приводить: *Все верно. Все не верно. Верно А и Б* и т.п. Правильные варианты ответов должны быть выделены красным цветом (10 баллов).

Требования к программному обеспечению - Windows 7.

Не своевременно представленная презентация будет оцениваться ниже.

В презентации обязательно должно быть оглавление (содержание) и список литературы.

В названии файла сначала приводится на русском языке Фамилия студента, номер практического задания, а потом название презентации (например, **Иванов** 1пз Развитие социологии в России).

### Темы презентаций

1. Эволюция социального института
2. Понятие социального института, классификация и его функции.
3. Типология социальных институтов.
4. Функции и дисфункции социального института
5. Семья как социальный институт.
6. Государство как социальный институт
7. Образование как социальный институт
8. Религия как социальный институт
9. Ведущие черты социальных институтов – общие для всех социальных институтов.
10. Демографическая ситуация в России: современное состояние и тенденции изменения.
11. Политическая система как регулятор социальной жизни.
12. Значение социального института как элемента социальной структуры общества.
13. Структура (роли, нормы, статусы), функции социальных институтов современного общества (на примере одно из социальных институтов).
14. Дисфункция социального института, причины возникновения и последствия.
15. Латентные функции социальных институтов и их проявления.
16. Структурные и функциональные особенности социальных организаций.
17. Основные типы социальных организаций.
18. Формальные и неформальные организации.
19. Основные функции социальной организации.

20. Классификация социальных групп, видов групп.
21. Характеристика номинальных и реальных социальных групп.
22. Территориальные группы (общности), ее основные признаки и отличительные свойства.
23. Малые социальные группы: понятие и виды.
24. Групповая динамика.
25. Основные направления изучения малых групп.
26. Социальные круги.
27. Социометрия как метод изучения малых групп.
28. Стихийные социальные общности.

### **Критерии оценки презентации:**

Педагогический работник оценивает презентацию по столбальной шкале оценок:

<b>Сумма баллов</b>	<b>Оценка</b>
85-100	Отлично/зачтено
75-84	Хорошо/зачтено
65-74	Удовлетворительно/зачтено
1-64	Неудовлетворительно/незачтено
0	не аттестован

В дальнейшем данные оценки автоматически переводятся в баллы для учета практических заданий.

### **РУБЕЖНЫЙ КОНТРОЛЬ К РАЗДЕЛУ 1: форма рубежного контроля – компьютерное тестирование**

#### **Примерный перечень тестовых заданий**

#### **Модуль контрольного тестирования**

##### **Пример. Вариант 1.**

**(??) Название основного труда О.Конта, внесшего огромный вклад в развитие социологии(??).**

(?) «Курс социологической философии»

(?) «Основы социологии»

(!) «Курс позитивной философии»

(?) «Дух позитивной социологии»

**(??) В каком году О.Конт ввел в оборот термин «Социология».**

(?) 1830 г.

(?) 1835 г.

(!) 1839 г.

(?) 1842 г.

**(??) В какой лекции О.Конт впервые употребил термин «социология»?**

(?) В 1-й

(?) В 69-й

(?) В 54-й

(!) В 47-й

**(??) Э. Дюркгейм считал, что социология должна изучать ...**

(!) социальные факты

- (?) социальное поведение
- (?) социальные дефиниции
- (?) социальное взаимодействие
- (??) Где родился и где получил образование О. Конт ?**
- (?) Париж, Марсель
- (?) Лион, Монпелье
- (!) Монпелье, Париж
- (?) Марсель, Париж

**РУБЕЖНЫЙ КОНТРОЛЬ К РАЗДЕЛУ 2: форма рубежного контроля – компьютерное тестирование**

**Примерный перечень тестовых заданий**

**Модуль контрольного тестирования**

**Пример. Вариант 1.**

**(??) Для того чтобы определить специфику изучения общества именно социологией необходимо понять:**

- (?) Какие функции выполняет социология как наука.
- (!) Какую часть жизни общества изучает социология, и какими методами она это делает.
- (?) Что является объектом данной науки.
- (?) Какие основные подходы к рассмотрению общества существуют в социологической науке.

**(??) Объектом изучения социологической науки является:**

- (!) вся совокупность свойств, связей и отношений, которые носят название «СОЦИАЛЬНЫЕ»
- (?) развитие общества и его основных институтов.
- (?) социальные группы и общности.
- (?) общество в целом как надколлективная реальность.

**(??) Огюст Конт в своей работе «Курс позитивной философии» дал следующее определение социологии как науки:**

- (!) Социология – это позитивная наука об обществе.
- (?) Социология представляет собой науку о социальном поведении, которое она стремится понять и истолковать.
- (?) Социология – это наука о социальной реальности и всех ее проявлениях
- (?) Социология – это наука о генезисе общественной системы

**(??) Макс Вебер под предметом социологии понимал:**

- (?) Социальные институты и их основные функции
- (?) Социальные связи между основными элементами общества
- (?) Социальное разнообразие
- (!) Социальное поведение индивидов

**(??) Предметом изучения социологической науки в современном понимании являются:**

- (?) проблемы народонаселения.
- (!) законы и закономерности развития общества и проявление этих законов в поведении людей.
- (?) неравенство между людьми.
- (?) соотношения общественного бытия и общественного сознания.

**РУБЕЖНЫЙ КОНТРОЛЬ К РАЗДЕЛУ 3: форма рубежного контроля – компьютерное тестирование**

## Примерный перечень тестовых заданий

### Модуль контрольного тестирования

#### Пример. Вариант 1.

**(??) Действия или объекты, которые воспринимаются обществом как эквивалент чего-либо другого, называются ...**

(?) физическим контактом

(?) ценностями

(?) правилами

(!) символами

**(??) К характерным признакам индустриального общества не относится ...**

(?) рыночная экономика

(!) синкретизм

(?) урбанизация

(?) индивидуализм

**(??) К экономическим факторам общественного прогресса относятся изменения касающиеся ...**

(?) армии, права, церкви

(!) производства, распределения, потребления

(?) государственных органов, власти, правительства

(?) культуры, науки, образования

**(??) Э. Дюркгейм социальный прогресс связывает с развитием ...**

(!) разделения труда

(?) эксплуатации

(?) противоречий

(?) конфликтов

**(??) В теории конвергенции утверждается, что происходит сближение двух типов общества ...**

(?) рабовладельческого и постиндустриального

(!) капиталистического и социалистического

(?) феодального и постиндустриального

(?) рабовладельческого и феодального

**РУБЕЖНЫЙ КОНТРОЛЬ К РАЗДЕЛУ 4: форма рубежного контроля – компьютерное тестирование**

## Примерный перечень тестовых заданий

### Модуль контрольного тестирования

#### Пример. Вариант 1.

**(??) Проблему целенаправленной деятельности индивида в социологии впервые поставил...**

(?) Э. Дюркгейм

(?) О. Конт

(!) М. Вебер

(?) К. Маркс

**(??) Что из перечисленного не является элементом структуры социального действия?**

(?) действующее лицо

(?) потребность в активизации поведения

(?) другое действующее лицо

(?) цель действия

(!) взаимные ожидания действующих лиц

**(??) Социальное действие – это:**

(?) любые действия людей в обществе

(?) связь с действиями других людей

(!) действие, ориентированное на реакцию и поведение других людей

(?) социальная активность индивида

**(??) М. Вебер выделяет 2 значимых признака социального действия:**

(!) наличие субъективного смысла у автора действия

(?) цель действия

(!) наличие определенных ожиданий от того, на кого направлены действия

(?) четкость и организованность действий

**(??) К типам социального действия в понимающей социологии М. Вебера относится(???)**

(!) целерациональное

(?) практическое

(?) конфликтное

(?) прогностическое

(!) традиционное

**РУБЕЖНЫЙ КОНТРОЛЬ К РАЗДЕЛУ 5: форма рубежного контроля – компьютерное тестирование**

**Примерный перечень тестовых заданий**

**Модуль контрольного тестирования**

**Пример. Вариант 1.**

**(??) Выделите главное предназначение социальных институтов общества?**

(?) обеспечивать обществу динамизм, подвижность, изменчивость.

(!) удовлетворять общественные потребности, придавать обществу стабильность

(?) удовлетворять потребность в передаче опыта между поколениями

(?) регулирование взаимоотношений между людьми в сфере производства и обмена

**(??) Что не является элементом социальной структуры общества?**

(?) социальный институт

(?) социальная группа

(?) социальная организация

(!) социальный факт

**(??) Что является причиной возникновения социальной структуры общества?**

(!) общественное разделение труда

(?) общественное разделение социальных отношений

(?) общественное объединение общественных структур

(?) взаимоотношения между членами общества

**(??) Как называется структура, в которую входят группы молодежи, группы предпенсионного возраста, группы пенсионного возраста, группы среднего возраста?**

(?) социально-профессиональная структура

(?) социально-возрастная структура

(!) социально-демографическая структура

(?) социально-политическая структура

**(??) Чем обусловлена динамика социальной структуры общества?**

(?) кризисом индивидуальной идентичности

(!) переходным состоянием институционального развития и общественных отношений

- (?) кризисом экономических систем общества  
 (?) гражданской позицией

## РАЗДЕЛ 4. ФОНД ОЦЕНОЧНЫХ СРЕДСТВ ДЛЯ ПРОВЕДЕНИЯ ПРОМЕЖУТОЧНОЙ АТТЕСТАЦИИ ОБУЧАЮЩИХСЯ ПО ДИСЦИПЛИНЕ

### 4.1. Форма промежуточной аттестации обучающегося по дисциплине

Контрольным мероприятием промежуточной аттестации обучающихся по дисциплине является зачет, который проводится в устной форме.

### 4.2. Перечень компетенций с указанием этапов их формирования в процессе освоения образовательной программы

Код компетенции	Содержание компетенции	Результаты обучения	Этапы формирования компетенций в процессе освоения образовательной программы
ОПК-2	Способен описывать социальные процессы на основе анализа и обобщения профессиональной информации, научных теорий, концепций и актуальных подходов	Знать: основные типы социокультурной регуляции поведения людей (идеалы, ценности, нормы, образцы поведения)	Этап формирования знаний
		Уметь: активно пользоваться социологическими знаниями и методами; применять их к решению конкретных задач в своей практической деятельности	Этап формирования умений
		Владеть: приемами анализа воздействия общественных законов на поведение социальных групп и слоев	Этап формирования навыков и получения опыта
ПК-1	Способен к организации сбора данных при опросе общественного мнения	Знать: основные типы социокультурной регуляции поведения людей (идеалы, ценности, нормы, образцы поведения)	Этап формирования знаний
		Уметь: активно пользоваться социологическими знаниями и методами; применять их к решению конкретных задач в своей практической деятельности	Этап формирования умений

		Владеть: приемами анализа воздействия общественных законов на поведение социальных групп и слов	Этап формирования навыков и получения опыта
--	--	---	---

#### 4.3 Описание показателей и критериев оценивания компетенций на различных этапах их формирования, описание шкал оценивания

Код компетенции	Этапы формирования компетенций	Показатель оценивания компетенции	Критерии и шкалы оценивания
ОПК-2, ПК-1	Этап формирования знаний.	Теоретический блок вопросов.  Уровень освоения программного материала, логика и грамотность изложения, умение самостоятельно обобщать и излагать материал	1) обучающийся глубоко и прочно освоил программный материал, исчерпывающе, последовательно, грамотно и логически стройно его излагает, тесно увязывает с задачами и будущей деятельностью, не затрудняется с ответом при видоизменении задания, умеет самостоятельно обобщать и излагать материал, не допуская ошибок: ( 9-10] баллов; 2) обучающийся твердо знает программный материал, грамотно и по существу излагает его, не допуская существенных неточностей в ответе на вопрос, может правильно применять теоретические положения: [8-9) баллов; 3) обучающийся освоил основной материал, но не знает отдельных деталей, допускает неточности, недостаточно правильные формулировки,

			<p>нарушает последовательность в изложении программного материала: (6-8) баллов; 4) обучающийся не знает значительной части программного материала, допускает существенные ошибки: [0-6] баллов.</p>
<b>ОПК-2, ПК-1</b>	Этап формирования умений	<p>Аналитическое задание (<i>задачи, ситуационные задания, кейсы, проблемные ситуации и т.д.</i>)</p> <p>Практическое применение теоретических положений применительно к профессиональным задачам, обоснование принятых решений</p>	<p>1) свободно справляется с задачами и практическими заданиями, правильно обосновывает принятые решения, задание выполнено верно, даны ясные аналитические выводы к решению задания, подкрепленные теорией: ( 9-10] баллов; 2) владеет необходимыми умениями и навыками при выполнении практических заданий, задание выполнено верно, отмечается хорошее развитие аргумента, однако отмечены погрешности в ответе, скорректированные при собеседовании: [8-9) баллов; 3) испытывает затруднения в выполнении практических заданий, задание выполнено с ошибками, отсутствуют логические выводы и заключения к решению: (6-8) баллов;</p>
<b>ОПК-2, ПК-1</b>	Этап формирования навыков и получения опыта.	<p>Аналитическое задание (<i>задачи, ситуационные задания, кейсы, проблемные ситуации и т.д.</i>)</p> <p>Решение практических заданий и задач, владение навыками и умениями при выполнении практических заданий, самостоятельность,</p>	<p>хорошее развитие аргумента, однако отмечены погрешности в ответе, скорректированные при собеседовании: [8-9) баллов; 3) испытывает затруднения в выполнении практических заданий, задание выполнено с ошибками, отсутствуют логические выводы и заключения к решению: (6-8) баллов;</p>



		умение обобщать и излагать материал.	4) практические задания, задачи выполняет с большими затруднениями или задание не выполнено вообще, или задание выполнено не до конца, нет четких выводов и заключений по решению задания, сделаны неверные выводы по решению задания: [0-6] баллов.
--	--	--------------------------------------	--

**4.4 Типовые контрольные задания или иные материалы, необходимые для оценки знаний, умений, навыков и (или) опыта деятельности, характеризующих этапы формирования компетенций в процессе освоения образовательной программы**

***Теоретический блок вопросов***

***Примерные вопросы***

1. Предпосылки возникновения социологии
2. Институционализация социологии как науки в России.
3. О.Конт основатель социологии.
4. Развитие западной классической социологии
5. Парадигмальность современного социологического знания. Общая характеристика социологических парадигм.
6. Социологические структурные парадигмы: сущность и основные теории.
7. Социологические интерпретативные парадигмы.
8. Интегральные и объединительные парадигмы как постмодерн в социологической науке
9. Микросоциологические теории: сущность и основные виды.
10. Макросоциологические теории: сущность и основные виды.
11. Социология в системе общественных наук.
12. Объект и предмет социологии.
13. Функции социологии: сущность, классификация.
14. Структура социологии.
15. Теории среднего уровня, их сущность и место в структуре социологического знания.
16. Категориальный аппарат социологии.
17. Законы, закономерности и тенденции общественного развития.
18. Методы социологии.
19. Различие концептуальных подходов к определению «общество»
20. Социальная система и социальная структура.
21. Социальные общности: сущность и разновидности.
22. Семья как малая группа и социальный институт.
23. Большая группа: сущность и разновидности.

24. Малая социальная группа: сущность и классификация.
25. Социометрия как метод познания и изучения малых социальных групп.
26. Социальная организация: понятие, типология, строение и функционирование.
27. Социальный институт: сущность, основные элементы, цели, функции, классификация.
28. Религия как социальный институт: ее структура, типы, формы религиозных организаций
29. Понятие “человек”, “индивид”, “личность” в гуманитарных науках.
30. Социологические концепции личности.
31. Социальная роль и социальный статус.
32. Социальная стратификация: сущность и виды.
33. Теория социальной стратификации П. Сорокина: основные понятия и сущность.
34. Элита: понятие и классификация.
35. Социальная мобильность: природа, сущность, типология.
36. Типы и виды миграции.
37. Виды и формы социальных связей.
38. Социальное действие: анатомия, мотивация, типология.
39. Сущность и виды социального действия по М. Веберу.
40. Социальный конфликт как форма социального взаимодействия.
41. Диалектическая концепция конфликта Р. Дарендорфа.
42. Социальный контроль: сущность, функции, элементы, механизм.
43. Социальные нормы: сущность и виды. Понятие аномия.
44. Социальные санкции: сущность и классификация.
45. Социальная общность: определение и типология.
46. Исторические типы обществ.
47. Теории происхождения общества.
48. Современные концепции развития общества.
49. Социальные процессы: сущность и основные формы.
50. Социальные изменения: сущность, основные понятия, основные факторы.
51. Социальные изменения: основные концептуальные подходы.
52. Марксизм о социальных изменениях в мире: историко-материалистический подход.
53. Гражданское общество: исторические типы, структура, формы существования.
54. Бюрократия и организация. Бюрократия по М. Веберу. Мертоновская модель бюрократии.
55. Социальная структура и социальная стратификация современного российского общества.
56. Современные формы социального неравенства в России и в мире. Понятие маргинальности.
57. Мировая система: содержание понятия. Место России в мировом сообществе.
58. Глобализация как процесс. Современные тенденции глобального развития.
59. Глобализация: представления об основных теориях.
60. Понятие глобализация и проблемы связанные с глобализацией.

## **2. Аналитическое задание**

1. Провести операционализацию понятия «современная культура».
2. Провести операционализацию понятия «социальный институт».
3. Провести операционализацию понятия «российское общество»

4. Провести операционализацию понятия «институт производства».
5. Провести операционализацию понятия «социальный институт государства»
6. Провести операционализацию понятия «поколение».
7. Провести операционализацию понятия «демографическая структура»
8. Провести операционализацию понятия «реформа»
9. Провести операционализацию понятия «инновация»
10. Провести операционализацию понятия «социальная норма»
11. Провести операционализацию понятия «бюрократия»
12. Провести операционализацию понятия «социальный контроль»
13. Провести операционализацию понятия «социально-территориальная общность»
14. Провести операционализацию понятия «социальный конфликт»
15. Провести операционализацию понятия «гендерная структура»
16. Провести операционализацию понятия «малая социальная группа»
17. Провести операционализацию понятия «социальный институт семьи»
18. Провести операционализацию понятия «девиантное поведение»
19. Провести операционализацию понятия «социальный институт религии»
20. Провести операционализацию понятия «социальный институт образования»
21. Провести операционализацию понятия «социальная связь»
22. Провести операционализацию понятия «социальное взаимодействие»
23. Провести операционализацию понятия «профессиональная структура общества»
24. Провести операционализацию понятия «маргинальность»
25. Провести операционализацию понятия «социальная мобильность»

#### **4.5 Методические материалы, определяющие процедуры оценивания знаний, умений, навыков и (или) опыта деятельности, характеризующих этапы формирования компетенций**

Промежуточная аттестация по учебной дисциплине проводится в соответствии с Положением о промежуточной аттестации обучающихся по основным профессиональным образовательным программам высшего образования – программ бакалавриата в Российском государственном социальном университете и Положение о балльно-рейтинговой системе оценки успеваемости обучающихся по основным профессиональным образовательным программам высшего образования - программам бакалавриата в Российском государственном социальном университете.

На промежуточную аттестацию отводится 20 рейтинговых баллов.

Ответы обучающегося на контрольном мероприятии промежуточной аттестации оцениваются педагогическим работником по 20 - балльной шкале, а итоговая оценка по учебной дисциплине выставляется по пятибалльной системе для экзамена/дифференцированного зачета и по системе зачтено/не зачтено для зачета системе зачтено/не зачтено для зачета.

Критерии выставления оценки определяются Положением о балльно-рейтинговой системе оценки успеваемости обучающихся по основным профессиональным образовательным программам высшего образования - программам бакалавриата в Российском государственном социальном университете.

## **РАЗДЕЛ 5. УСЛОВИЯ РЕАЛИЗАЦИИ ДИСЦИПЛИНЫ**

### **5.1. Перечень основной и дополнительной учебной литературы для освоения**

## ДИСЦИПЛИНЫ

### 5.1.1. Основная литература

1. Брушкова, Л. А. Социология : учебник и практикум для вузов / Л. А. Брушкова. — Москва : Издательство Юрайт, 2022. — 362 с. — (Высшее образование). — ISBN 978-5-534-00955-2. — Текст : электронный // Образовательная платформа Юрайт [сайт]. — URL: <https://urait.ru/bcode/489252> (дата обращения: 21.03.2022).
2. Сирота, Н. М. Социология : учебное пособие для вузов / Н. М. Сирота, С. А. Сидоров. — 2-е изд., испр. и доп. — Москва : Издательство Юрайт, 2022. — 128 с. — (Высшее образование). — ISBN 978-5-534-08923-3. — Текст : электронный // Образовательная платформа Юрайт [сайт]. — URL: <https://urait.ru/bcode/492367> (дата обращения: 21.03.2022).

### 5.1.2. Дополнительная литература

1. Зерчанинова, Т. Е. Социология : учебник для вузов / Т. Е. Зерчанинова, Е. С. Баразгова. — 3-е изд., испр. и доп. — Москва : Издательство Юрайт, 2022. — 202 с. — (Высшее образование). — ISBN 978-5-534-04697-7. — Текст : электронный // Образовательная платформа Юрайт [сайт]. — URL: <https://urait.ru/bcode/491050> (дата обращения: 21.03.2022).
2. Кухарчук, Д. В. Социология : учебник и практикум для вузов / Д. В. Кухарчук. — Москва : Издательство Юрайт, 2022. — 321 с. — (Высшее образование). — ISBN 978-5-534-02706-8. — Текст : электронный // Образовательная платформа Юрайт [сайт]. — URL: <https://urait.ru/bcode/490030> (дата обращения: 21.03.2022).
3. Плаксин, В. Н. Социология : учебник и практикум для вузов / В. Н. Плаксин. — 2-е изд., испр. и доп. — Москва : Издательство Юрайт, 2022. — 313 с. — (Высшее образование). — ISBN 978-5-9916-8518-4. — Текст : электронный // Образовательная платформа Юрайт [сайт]. — URL: <https://urait.ru/bcode/490674> (дата обращения: 21.03.2022).

### 5.2. Перечень ресурсов информационно-коммуникационной сети «Интернет», необходимых для освоения дисциплины

№ №	Название электронного ресурса	Описание электронного ресурса	Используемый для работы адрес
1.	ЭБС «Университетская библиотека онлайн»	Электронная библиотека, обеспечивающая доступ высших и средних учебных заведений, публичных библиотек и корпоративных пользователей к наиболее востребованным материалам по всем отраслям знаний от ведущих российских издательств	<a href="http://biblioclub.ru/">http://biblioclub.ru/</a>

2.	Научная электронная библиотека eLIBRARY.ru	Крупнейший российский информационно-аналитический портал в области науки, технологии, медицины и образования, содержащий рефераты и полные тексты более 34 млн научных публикаций и патентов	<a href="http://elibrary.ru/">http://elibrary.ru/</a>
3.	Образовательная платформа Юрайт	Электронно-библиотечная система для ВУЗов, ССУЗов, обеспечивающая доступ к учебникам, учебной и методической литературе по различным дисциплинам.	<a href="https://urait.ru/">https://urait.ru/</a>
4.	База данных "EastView"	Полнотекстовая база данных периодических изданий	<a href="https://dlib.eastview.com">https://dlib.eastview.com</a>
5.	Электронная библиотека "Grebennikon"	Библиотека предоставляет доступ более чем к 30 журналам, выпускаемых Издательским домом "Гребенников".	<a href="https://grebennikon.ru/">https://grebennikon.ru/</a>

### 5.3 Методические указания для обучающихся по освоению дисциплины

Освоение обучающимся дисциплины «*Практическая социология*» предполагает изучение материалов дисциплины на аудиторных занятиях и в ходе самостоятельной работы. Аудиторные занятия проходят в форме лекций, семинаров и практических занятий. Самостоятельная работа включает разнообразный комплекс видов и форм работы обучающихся.

Для успешного освоения дисциплины и достижения поставленных целей необходимо внимательно ознакомиться с рабочей программы учебной дисциплины, доступной в электронной информационно-образовательной среде РГСУ.

Следует обратить внимание на списки основной и дополнительной литературы, на предлагаемые преподавателем ресурсы информационно-телекоммуникационной сети Интернет. Эта информация необходима для самостоятельной работы обучающегося.

При подготовке к аудиторным занятиям необходимо помнить особенности каждой формы его проведения.

Подготовка к учебному занятию лекционного типа заключается в следующем.

С целью обеспечения успешного обучения обучающийся должен готовиться к лекции, поскольку она является важнейшей формой организации учебного процесса, поскольку:

- знакомит с новым учебным материалом;
- разъясняет учебные элементы, трудные для понимания;
- систематизирует учебный материал;
- ориентирует в учебном процессе.

С этой целью:

- внимательно прочитайте материал предыдущей лекции;
- ознакомьтесь с учебным материалом по учебнику и учебным пособиям с темой прочитанной лекции;
- внесите дополнения к полученным ранее знаниям по теме лекции на полях лекционной тетради;
- запишите возможные вопросы, которые вы зададите лектору на лекции по материалу изученной лекции;

- постарайтесь уяснить место изучаемой темы в своей подготовке;
- узнайте тему предстоящей лекции (по тематическому плану, по информации лектора) и запишите информацию, которой вы владеете по данному вопросу.

#### Подготовка к занятию семинарского типа

При подготовке и работе во время проведения лабораторных работ и занятий семинарского типа следует обратить внимание на следующие моменты: на процесс предварительной подготовки, на работу во время занятия, обработку полученных результатов, исправление полученных замечаний.

Предварительная подготовка к учебному занятию семинарского типа заключается в изучении теоретического материала в отведенное для самостоятельной работы время, ознакомление с инструктивными материалами с целью осознания задач лабораторной работы/практического занятия, техники безопасности при работе с приборами, веществами.

Работа во время проведения учебного занятия семинарского типа включает:

- консультирование студентов преподавателями и вспомогательным персоналом с целью предоставления исчерпывающей информации, необходимой для самостоятельного выполнения предложенных преподавателем задач, ознакомление с правилами техники безопасности при работе в лаборатории;
- самостоятельное выполнение заданий согласно обозначенной учебной программой тематики.

Обработка, обобщение полученных результатов лабораторной работы проводится обучающимися самостоятельно или под руководством преподавателя (в зависимости от степени сложности поставленных задач). В результате оформляется индивидуальный отчет. Подготовленная к сдаче на контроль и оценку работа сдается преподавателю. Форма отчетности может быть письменная, устная или две одновременно. Главным результатом в данном случае служит получение положительной оценки по каждой лабораторной работе/практическому занятию. Это является необходимым условием при проведении рубежного контроля и допуска к зачету/дифференцированному зачету/экзамену. При получении неудовлетворительных результатов обучающийся имеет право в дополнительное время пересдать преподавателю работу до проведения промежуточной аттестации.

#### Самостоятельная работа.

Для более углубленного изучения темы задания для самостоятельной работы рекомендуется выполнять параллельно с изучением данной темы. При выполнении заданий по возможности используйте наглядное представление материала. Более подробная информация о самостоятельной работе представлена в разделах «Учебно-методическое обеспечение самостоятельной работы по дисциплине (модулю)», «Методические указания к самостоятельной работе по дисциплине (модулю)».

## **5.4 Информационно-технологическое обеспечение образовательного процесса по дисциплине**

### **5.4.1. Средства информационных технологий**

1. Персональные компьютеры;
2. Средства доступа к Интернет;
3. Проектор.

### **5.4.2. Программное обеспечение**

- 1.Операционная система Windows 7
- 2.Microsoft Office Professional Plus 2007 Russian Academic OPEN No Level
- 3.Справочно-правовая система Консультант+
- 4.Аcrobat Reader DC
- 5.7-Zip
- 6.SKY DNS
- 7.TrueConf(client)

### 5.4.3. Информационные справочные системы и профессиональные базы

данных

№ №	Название электронного ресурса	Описание электронного ресурса	Используемый для работы адрес
1.	ЭБС «Университетская библиотека онлайн»	Электронная библиотека, обеспечивающая доступ высших и средних учебных заведений, публичных библиотек и корпоративных пользователей к наиболее востребованным материалам по всем отраслям знаний от ведущих российских издательств	<a href="http://biblioclub.ru/">http://biblioclub.ru/</a>
2.	Научная электронная библиотека eLIBRARY.ru	Крупнейший российский информационно-аналитический портал в области науки, технологии, медицины и образования, содержащий рефераты и полные тексты более 34 млн научных публикаций и патентов	<a href="http://elibrary.ru/">http://elibrary.ru/</a>
3.	Образовательная платформа Юрайт	Электронно-библиотечная система для ВУЗов, ССУЗов, обеспечивающая доступ к учебникам, учебной и методической литературе по различным дисциплинам.	<a href="https://urait.ru/">https://urait.ru/</a>
4.	База данных "EastView"	Полнотекстовая база данных периодических изданий	<a href="https://dlib.eastview.com">https://dlib.eastview.com</a>
5.	Электронная библиотека "Grebennikon"	Библиотека предоставляет доступ более чем к 30 журналам, выпускаемых Издательским домом "Гребенников".	<a href="https://grebennikon.ru/">https://grebennikon.ru/</a>

### 5.5 Материально-техническое обеспечение образовательного процесса по дисциплине

Для изучения дисциплины «Практическая социология» в рамках реализации основной профессиональной образовательной программы высшего образования – программы бакалавриата по направлению подготовки 39.03.01 Социология используются:

**Учебная аудитория для занятий лекционного типа** оснащена специализированной мебелью (стол для преподавателя, парты, стулья, доска для написания мелом); техническими средствами обучения (видеопроjectionное

оборудование, средства звуковоспроизведения, экран и имеющие выход в сеть Интернет).

**Учебная аудитория для занятий семинарского типа:** оснащена специализированной мебелью (стол для преподавателя, парты, стулья, доска для написания мелом); техническими средствами обучения (видеопроекционное оборудование, средства звуковоспроизведения, экран и имеющие выход в сеть Интернет).

**Помещения для самостоятельной работы обучающихся:** оснащены специализированной мебелью (парты, стулья) техническими средствами обучения (персональные компьютеры с доступом в сеть Интернет и обеспечением доступа в электронно-информационную среду университета, программным обеспечением).

При реализации **заочной формы обучения с применением дистанционных образовательных технологий** допускается замена специально оборудованных помещений их виртуальными аналогами, позволяющими обучающимся осваивать умения и навыки, предусмотренные профессиональной деятельностью

## 5.6 Образовательные технологии

При реализации дисциплины *«Практическая социология»* применяются различные образовательные технологии, в том числе технологии электронного обучения.

Освоение дисциплины *«Практическая социология»* предусматривает использование в учебном процессе активных и интерактивных форм проведения учебных занятий в форме (деловых и ролевых игр, разбор конкретных ситуаций, психологические и иные тренинги) в сочетании с внеаудиторной работой с целью формирования и развития **профессиональных** навыков обучающихся.

При освоении дисциплины *«Практическая социология»* предусмотрено применением электронного обучения.

Учебные часы дисциплины *«Практическая социология»* предусматривают классическую контактную работу преподавателя с обучающимся в аудитории и контактную работу посредством электронной информационно-образовательной среды в синхронном и асинхронном режиме (вне аудитории) посредством применения возможностей компьютерных технологий (электронная почта, электронный учебник, тестирование, вебинар, видеофильм, презентация, форум и др.).

В рамках дисциплины *«Практическая социология»* предусмотрены встречи с руководителями и работниками организаций, деятельность которых связана с *направленностью* реализуемой основной профессиональной образовательной программы высшего образования – программы бакалавриата.

При реализации **заочной формы обучения с применением дистанционных образовательных технологий** предусмотрено освоение дисциплины *«Практическая социология»* с применением информационно-телекоммуникационных сетей при опосредованном взаимодействии обучающихся и педагогических работников.

Порядок применения дистанционных образовательных технологий при реализации дисциплины *«Практическая социология»* осуществляется в соответствии с Положением об организации учебного процесса с использованием электронного обучения и дистанционных образовательных технологий в Российском государственном социальном университете.



## 6. ЛИСТ РЕГИСТРАЦИИ ИЗМЕНЕНИЙ

№ п/п	Содержание изменения	Реквизиты документа об утверждении изменения	Дата введения изменения
1.	Утверждена и введена в действие решением Ученого Совета факультета социологии на основании Федерального государственного образовательного стандарта высшего образования по направлению подготовки 39.03.01 Социология (уровень бакалавриата), утвержденным приказом Министерства образования и науки Российской Федерации от 05.02.2018 г. № 75	Протокол заседания Ученого Совета факультета социологии № 1 от «27» августа 2020 года	01.09.2020
2.	Утверждена и введена в действие решением Ученого Совета факультета социологии на основании Федерального государственного образовательного стандарта высшего образования по направлению подготовки 39.03.01 Социология (уровень бакалавриата), утвержденным приказом Министерства образования и науки Российской Федерации от 05.02.2018 г. № 75	Протокол заседания Ученого Совета факультета социологии № 11 от «27» мая 2021 года	01.09.2021
3.	Утверждена и введена в действие решением Ученого Совета факультета социологии на основании Федерального государственного образовательного стандарта высшего образования по направлению подготовки 39.03.01 Социология (уровень бакалавриата), утвержденным приказом Министерства образования и науки Российской Федерации от 05.02.2018 г. № 75	Протокол заседания Ученого Совета факультета социологии № 10 от «26» мая 2022 года	01.09.2022



Министерство науки и высшего образования Российской Федерации  
Федеральное государственное бюджетное образовательное учреждение  
высшего образования  
«Российский государственный социальный университет»

«УТВЕРЖДАЮ»

Декан факультета

/Танатова Д.К./

«26» мая 2022 года

**РАБОЧАЯ ПРОГРАММА ДИСЦИПЛИНЫ (МОДУЛЯ)  
ТЕОРИЯ И ПРАКТИКА СОЦИАЛЬНОГО ВЗАИМОДЕЙСТВИЯ**

**Направление подготовки**

*39.03.01 «Социология»*

**Направленность (профиль)**

*«Социология социальной жизни»*

**ОБРАЗОВАТЕЛЬНАЯ ПРОГРАММА ВЫСШЕГО ОБРАЗОВАНИЯ - ПРОГРАММА  
БАКАЛАВРИАТА**

**Формы обучения**

*Очная, заочная*

Москва 2022

Рабочая программа дисциплины «Теория и практика социального взаимодействия» разработана на основании федерального государственного образовательного стандарта высшего образования – *бакалавриата* по направлению подготовки 39.03.01 «Социология», утвержденного приказом Министерства образования и науки Российской Федерации от Федерации № 75 от 05.02.2018, учебного плана по основной профессиональной образовательной программе высшего образования - программы *бакалавриата* по направлению подготовки 39.03.01 «Социология» и с учетом следующих профессиональных стандартов, сопряженных с профессиональной деятельностью выпускника:

– 01.012 «Социолог: специалист по фундаментальным и прикладным социологическим исследованиям»

Рабочая программа дисциплины «Теория и практика социального взаимодействия» разработана доцентом кафедры социальной работы, к.с.н., А.В.Карпуниной.

Руководитель основной профессиональной образовательной программы д-р социол. наук, доцент профессор



И.В. Долгорукова

\_\_\_\_\_  
(подпись)

Рабочая программа дисциплины (модуля) обсуждена и утверждена на заседании УС факультета социологии. Протокол № 10 от «26» мая 2022 г.


Декан факультета

д.с.н.,  
профессор  
Д.К. Танатова



Рабочая программа дисциплины рекомендована к утверждению представителями организаций-работодателей (*при совместной разработке*):

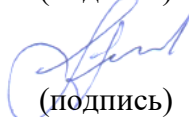
Директор ГБУ ТЦСО «Таганский» г.Москвы



В.Н.Каменских

\_\_\_\_\_  
(подпись)

Директор ГБУ ТЦСО «Царицынский» г.Москвы



С.И.Буртник

\_\_\_\_\_  
(подпись)

Рабочая программа дисциплины (модуля) рецензирована и рекомендована к утверждению:

Заведующий кафедрой медико-социальной реабилитологии



ГАУ «Институт дополнительного профессионального

М.В.Фирсов

образования работников социальной сферы Департамента труда и социальной защиты населения города Москвы»

Ученый секретарь Учебно-методического объединения, канд.ист.наук, доцент



О.А.Аникеева

Согласовано  
Научная библиотека, директор



И.Г. Маляр

# СОДЕРЖАНИЕ

РАЗДЕЛ 1. ПАСПОРТ РАБОЧЕЙ ПРОГРАММЫ ДИСЦИПЛИНЫ .....	4
1.1 Цель и задачи дисциплины.....	4
1.2. Место дисциплины в структуре основной профессиональной образовательной программы высшего образования - программы бакалавриата.....	4
1.3 Планируемые результаты обучения по дисциплине в рамках планируемых результатов освоения основной профессиональной образовательной программы высшего образования – программы бакалавриата, соотнесенные с установленными индикаторами достижения компетенций .....	4
РАЗДЕЛ 2. СТРУКТУРА И СОДЕРЖАНИЕ ДИСЦИПЛИНЫ .....	5
2.1 Объем дисциплины, включая контактную работу обучающегося с педагогическими работниками и самостоятельную работу обучающегося .....	6
2.2. Учебно-тематический план дисциплины .....	7
РАЗДЕЛ 3. УЧЕБНО-МЕТОДИЧЕСКОЕ ОБЕСПЕЧЕНИЕ САМОСТОЯТЕЛЬНОЙ РАБОТЫ ОБУЧАЮЩИХСЯ ПО ДИСЦИПЛИНЕ.....	8
3.1. Виды самостоятельной работы обучающихся по дисциплине .....	8
3.2 Методические указания к самостоятельной работе по дисциплине .....	10
РАЗДЕЛ 4. ФОНД ОЦЕНОЧНЫХ СРЕДСТВ ДЛЯ ПРОВЕДЕНИЯ ПРОМЕЖУТОЧНОЙ АТТЕСТАЦИИ ОБУЧАЮЩИХСЯ ПО ДИСЦИПЛИНЕ .....	21
4.1. Форма промежуточной аттестации обучающегося по дисциплине .....	21
4.2. Перечень компетенций с указанием этапов их формирования в процессе освоения образовательной программы .....	21
4.3 Описание показателей и критериев оценивания компетенций на различных этапах их формирования, описание шкал оценивания .....	22
4.4 Типовые контрольные задания или иные материалы, необходимые для оценки знаний, умений, навыков и (или) опыта деятельности, характеризующих этапы формирования компетенций в процессе освоения образовательной программы .....	23
4.5 Методические материалы, определяющие процедуры оценивания знаний, умений, навыков и (или) опыта деятельности, характеризующих этапы формирования компетенций.....	25
РАЗДЕЛ 5. УСЛОВИЯ РЕАЛИЗАЦИИ ДИСЦИПЛИНЫ .....	25
5.1. Перечень основной и дополнительной учебной литературы для освоения дисциплины .....	25
5.2 Перечень ресурсов информационно-коммуникационной сети «Интернет», необходимых для освоения дисциплины .....	26
5.3 Методические указания для обучающихся по освоению дисциплины.....	26
5.4 Информационно-технологическое обеспечение образовательного процесса по дисциплины .....	28
5.5 Материально-техническое обеспечение образовательного процесса по дисциплине.....	28
5.6 Образовательные технологии .....	29
ЛИСТ РЕГИСТРАЦИИ ИЗМЕНЕНИЙ.....	30

## **РАЗДЕЛ 1. ПАСПОРТ РАБОЧЕЙ ПРОГРАММЫ ДИСЦИПЛИНЫ**

### **1.1 Цель и задачи дисциплины**

Цель дисциплины заключается в получении обучающимися теоретических знаний о социальном взаимодействии с последующим применением в профессиональной сфере и практических навыков (формирование) по организации социального взаимодействия в социальной защите населения; социальном обслуживании; образовании; здравоохранении; культуре; медико-социальной экспертизе; пенитенциарной системе и системе организаций, регулирующих занятость, миграцию, помощь в чрезвычайных ситуациях; силовых структурах; предприятиях и фирмах различных видов деятельности и форм собственности, некоммерческих организациях.

Задачи дисциплины:

- усвоение студентами знаний о сущности, структуре и видах социального взаимодействия субъектов и объектов системы социальной защиты;
- углубление представлений о теории и практике социального взаимодействия в коллективе с учетом толерантного восприятия социальных, этнических, конфессиональных и культурных различий;
- обучение навыкам социального взаимодействия в коллективе;
- овладение навыками социального взаимодействия на практике в процессе межведомственного взаимодействия и координации деятельности специалистов;
- овладение основами теории и практики социального взаимодействия в решении социальных проблем на личностном, групповом и государственном уровнях.

### **1.2. Место дисциплины в структуре основной профессиональной образовательной программы высшего образования - программы бакалавриата**

Дисциплина *«Теория и практика социального взаимодействия»* реализуется в *обязательной* части основной образовательной программы по направлению подготовки 39.03.01 «Социология» *очной и заочной* форм обучения.

Изучение дисциплины *«Теория и практика социального взаимодействия»* базируется на знаниях и умениях, полученных обучающимися ранее в ходе освоения программного материала ряда дисциплин: *«Философия», «История», «Технологии самоорганизации и эффективного взаимодействия», «Общая социология», «Социологические опросы в профессиональной деятельности»*. Эти дисциплины формируют общий терминологический аппарат и базовые знания, необходимые для освоения профильных знаний и навыков по дисциплине *«Теория и практика социального взаимодействия»*.

Перечень последующих дисциплин, для которых необходимы знания, умения и навыки, формируемые данной дисциплиной:

- *Реализация современной социальной политики;*
- *Правоведение;*
- *Социология социальной жизни;*
- *Социология социально-демографических процессов.*

**1.3 Планируемые результаты обучения по дисциплине (модулю) в рамках планируемых результатов освоения основной профессиональной образовательной программы высшего образования – программы бакалавриата соотнесенные с установленными индикаторами достижения компетенций**

Категория компетенций	Код компетенции	Формулировка компетенции	Код и наименование индикатора достижения компетенции	Результаты обучения
Универсальные	УК-3	Способен осуществлять социальное взаимодействие и реализовывать свою роль в команде	<p>3.1. Определяет свою роль в социальном взаимодействии и командной работе, исходя из стратегии сотрудничества для достижения поставленной цели;</p> <p>3.2. При реализации своей роли в социальном взаимодействии и командной работе учитывает особенности поведения и интересы других участников;</p> <p>3.3. Анализирует возможные последствия личных действий в социальном взаимодействии и командной работе и строит продуктивное взаимодействие с учетом этого;</p> <p>3.4. Осуществляет обмен информацией, знаниями и опытом с членами команды; оценивает идеи других членов команды для достижения поставленной цели;</p> <p>3.5. Соблюдает нормы и установленные правила командной работы; несет личную ответственность за результат.</p>	<p><i>Знать:</i></p> <p>свою роль в социальном взаимодействии и командной работе, исходя из стратегии сотрудничества для достижения поставленной цели</p> <p><i>Уметь:</i></p> <p>Анализировать возможные последствия личных действий в социальном взаимодействии и командной работе и строит продуктивное взаимодействие с учетом этого</p> <p><i>Владеть:</i> нормами и установленными правилами командной работы</p>
Общепрофессиональные	ОПК-1	Способен применять современные информационно-коммуникационные технологии в профессиональной деятельности социолога	<p>1.1 Определяет релевантные для решения поставленной задачи источники информации, включая национальные и международные базы данных, электронные библиотечные системы, специализированные пакеты прикладных программ</p> <p>1.2. Проводит поиск социологической информации, необходимой для решения поставленной задачи, получает на ее основе социологические данные</p> <p>1.4. Создает и поддерживает нормативно-методическую и информационную базу исследований по заданной теме</p>	<p><i>Знать:</i></p> <p>релевантные для решения поставленной задачи источники информации, включая национальные и международные базы данных, электронные библиотечные системы, специализированные пакеты прикладных программ</p>

				<p><i>Уметь:</i></p> <p>Проводить поиск социологической информации, необходимой для решения поставленной задачи, получает на ее основе социологические данные</p> <p><i>Владеть:</i> навыками поддержания нормативно-методическую и информационную базу исследований по заданной теме</p>
--	--	--	--	---

## РАЗДЕЛ 2. СТРУКТУРА И СОДЕРЖАНИЕ ДИСЦИПЛИНЫ

### 2.1 Объем дисциплины, включая контактную работу обучающегося с педагогическими работниками и самостоятельную работу обучающегося

Общая трудоемкость дисциплины, изучаемой во 2 семестре, составляет 5 зачетных единиц. По дисциплине предусмотрен зачет.

#### Очная форма обучения

Вид учебной работы	Всего часов	Семестры
		2
<b>Контактная работа обучающихся с педагогическими работниками (по видам учебных занятий) (всего):</b>	<b>90</b>	<b>90</b>
Учебные занятия лекционного типа	20	20
Практические занятия	30	30
Лабораторные занятия	0	0
Контактная работа в ЭИОС	40	40
<b>Самостоятельная работа обучающихся, всего</b>	<b>90</b>	<b>90</b>
<b>Контроль промежуточной аттестации (час)</b>	<b>0</b>	<b>0</b>
<b>ОБЪЕМ ДИСЦИПЛИНЫ В ЧАСАХ</b>	<b>180</b>	<b>180</b>

#### Заочная форма обучения

Вид учебной работы	Всего часов	Курсы
		2
<b>Контактная работа обучающихся с педагогическими работниками (по видам учебных занятий) (всего):</b>	<b>40</b>	<b>40</b>
Учебные занятия лекционного типа	10	10
Практические занятия	10	10

Лабораторные занятия	0	0
Контактная работа в ЭИОС	20	20
<b>Самостоятельная работа обучающихся, всего</b>	<b>140</b>	<b>140</b>
<b>Контроль промежуточной аттестации (час)</b>		
<b>ОБЪЕМ ДИСЦИПЛИНЫ В ЧАСАХ</b>	<b>180</b>	<b>180</b>

## 2.2. Учебно-тематический план дисциплины

### Очной формы обучения

Раздел, тема	Виды учебной работы, академических часов						
	Всего	Самостоятельная работа	Контактная работа обучающихся с педагогическими работниками				
			Всего	Лекционные занятия	Семинарские/практические занятия	Лабораторные занятия	Контактная работа в ЭИОС
<b>Семестр 2</b>							
Раздел 1. Введение в теорию социального взаимодействия	36	18	18	4	6	0	8
Раздел 2. Межличностное и групповое социальное взаимодействие	36	18	18	4	6	0	8
Раздел 3. Практика социального взаимодействия в организациях социальной сферы	36	18	18	4	6	0	8
Раздел 4. Практика межведомственного взаимодействия	36	18	18	4	6	0	8
Раздел 5. Практика социального взаимодействия с клиентами	36	18	18	4	6	0	8
<b>Контроль промежуточной аттестации (час)</b>							
<b>Общий объем, часов</b>	<b>180</b>	<b>90</b>	<b>90</b>	<b>20</b>	<b>30</b>	<b>0</b>	<b>40</b>
<b>Форма промежуточной аттестации</b>	<b>Зачет</b>						
<b>Общий объем часов по дисциплине (модулю)</b>	<b>180</b>	<b>90</b>	<b>90</b>	<b>20</b>	<b>30</b>	<b>0</b>	<b>40</b>

### Заочной формы обучения

Раздел, тема	Виды учебной работы, академических часов		
	Всего	тояте льяная работ	Контактная работа обучающихся с педагогическими работниками



			Всего	Лекционные занятия	Семинарские/практические занятия	Лабораторные занятия	Контактная работа в ЭИОС
<b>Курс 1, сессия 2</b>							
Раздел 1. Введение в теорию социального взаимодействия	36	28	8	2	2	0	4
Раздел 2. Межличностное и групповое социальное взаимодействие	36	28	8	2	2	0	4
Раздел 3. Практика социального взаимодействия в организациях социальной сферы	36	28	8	2	2	0	4
Раздел 4. Практика межведомственного взаимодействия	36	28	8	2	2	0	4
Раздел 5. Практика социального взаимодействия с клиентами	36	28	8	2	2	0	4
<b>Контроль промежуточной аттестации (час)</b>							
<b>Общий объем, часов</b>	<b>180</b>	<b>140</b>	<b>40</b>	<b>10</b>	<b>10</b>	<b>0</b>	<b>20</b>
<b>Форма промежуточной аттестации</b>	<b>Зачет</b>						
<b>Общий объем часов по дисциплине (модулю)</b>	<b>180</b>	<b>140</b>	<b>40</b>	<b>10</b>	<b>10</b>	<b>0</b>	<b>20</b>

### РАЗДЕЛ 3. УЧЕБНО-МЕТОДИЧЕСКОЕ ОБЕСПЕЧЕНИЕ САМОСТОЯТЕЛЬНОЙ РАБОТЫ ОБУЧАЮЩИХСЯ ПО ДИСЦИПЛИНЕ

#### 3.1. Виды самостоятельной работы обучающихся по дисциплине

##### *Очной формы обучения*

Раздел, тема	Всего	Виды самостоятельной работы обучающихся					
		Академическая активность, час	Форма академической активности	Выполнение практ. заданий, час	Форма практического задания	Рубежный текущий контроль, час	Форма рубежного текущего контроля
<b>Модуль 1 (семестр 2)</b>							
Раздел 1. Введение в теорию социального взаимодействия	18	8	Подготовка к лекционным и практическим занятиям, самостоятельное изучение раздела в ЭИОС	8	Составление таблицы по теориям социального взаимодействия	2	Компьютерное тестирование или иная форма рубежного контроля по усмотрению преподавателя

Раздел 2. Межличностное и групповое социальное взаимодействие	18	8	Подготовка к лекционным и практическим занятиям, самостоятельное изучение раздела в ЭИОС	8	Доклад по специфике региональной коммуникации	2	Компьютерное тестирование или иная форма рубежного контроля по усмотрению преподавателя
Раздел 3. Практика социального взаимодействия в организациях социальной сферы	18	8	Подготовка к лекционным и практическим занятиям, самостоятельное изучение раздела в ЭИОС	8	Подготовка и проведение тренинга для рабочего коллектива (тимбилдинг)	2	Компьютерное тестирование или иная форма рубежного контроля по усмотрению преподавателя
Раздел 4. Практика межведомственного взаимодействия	18	8	Подготовка к лекционным и практическим занятиям, самостоятельное изучение раздела в ЭИОС	8	Разработка фандрейзинговой кампании	2	Компьютерное тестирование или иная форма рубежного контроля по усмотрению преподавателя
Раздел 5. Практика социального взаимодействия с клиентами	18	8	Подготовка к лекционным и практическим занятиям, самостоятельное изучение раздела в ЭИОС	8	Анализ особенностей социального взаимодействия с выбранным типом клиента	2	Компьютерное тестирование или иная форма рубежного контроля по усмотрению преподавателя
<b>Общий объем по модулю, часов</b>	<b>90</b>	<b>40</b>		<b>40</b>		<b>10</b>	

**Заочной формы обучения**

Раздел, тема	Всего	Виды самостоятельной работы обучающихся					
		Академическая активность, час	Форма академической активности	Выполнение практ. заданий, час	Форма практического задания	Рубежный текущий контроль, час	Форма рубежного контроля текущего контроля
<b>Модуль 1 (Курс 1, сессия 2)</b>							
Раздел 1. Введение в теорию социального взаимодействия	28	14	Подготовка к лекционным и практическим занятиям, самостоятельное изучение раздела в ЭИОС	12	Составление таблицы по теориям социального взаимодействия	2	Компьютерное тестирование или иная форма рубежного контроля по усмотрению преподавателя
Раздел 2. Межличностное и групповое социальное взаимодействие	28	14	Подготовка к лекционным и практическим занятиям, самостоятельное изучение раздела в ЭИОС	12	Доклад по специфике региональной коммуникации	2	Компьютерное тестирование или иная форма рубежного контроля по усмотрению преподавателя

Раздел 3. Практика социального взаимодействия в организациях социальной сферы	28	14	Подготовка к лекционным и практическим занятиям, самостоятельное изучение раздела в ЭИОС	12	Подготовка и проведение тренинга для рабочего коллектива (тимбилдинг)	2	Компьютерное тестирование или иная форма рубежного контроля по усмотрению преподавателя
Раздел 4. Практика межведомственного взаимодействия	28	14	Подготовка к лекционным и практическим занятиям, самостоятельное изучение раздела в ЭИОС	12	Разработка фандрейзинговой кампании	2	Компьютерное тестирование или иная форма рубежного контроля по усмотрению преподавателя
Раздел 5. Практика социального взаимодействия с клиентами	28	14	Подготовка к лекционным и практическим занятиям, самостоятельное изучение раздела в ЭИОС	12	Анализ особенностей социального взаимодействия с выбранным типом клиента	2	Компьютерное тестирование или иная форма рубежного контроля по усмотрению преподавателя
<b>Общий объем по модулю, часов</b>	<b>140</b>	<b>70</b>		<b>60</b>		<b>10</b>	

### 3.2 Методические указания к самостоятельной работе по дисциплине

#### РАЗДЕЛ 1. ВВЕДЕНИЕ В ТЕОРИЮ СОЦИАЛЬНОГО ВЗАИМОДЕЙСТВИЯ

**Цель:** формирование теоретических знаний об истории развития социального взаимодействия как объекта научного познания, ознакомление с базовой терминологией.

**Тема 1. Основные теории социального взаимодействия**

##### Перечень изучаемых элементов содержания

Понятие социального взаимодействия. Теории социального действия. Структурный функционализм Т. Парсонса. Теория социального взаимодействия П.Сорокина. Конфликтологическое направление Р. Дарендорфа. Теория обмена Дж. Хоманса и П. Блау. Символический интеракционизм Дж. Мида. Драматургический интеракционизм Э. Гоффмана (теория управления впечатлениями). Этнометодология Г. Гарфинкеля. Феноменология А. Шюца. Теория социального конструирования реальности П. Бергера и Т. Лукмана. Теория структуризации Э. Гидденса. Синтезированный структурализм П. Бурдьё.

##### Вопросы для самоподготовки:

1. Что такое социальное взаимодействие?
2. Какие ученые занимались разработкой теоретических основ социального взаимодействия?

**Тема 2. Структура процесса социального взаимодействия**

##### Перечень изучаемых элементов содержания

Субъекты взаимодействия и их характеристики. Условия взаимодействия. Паттерны социального взаимодействия. Правила и нормы социального взаимодействия. Виды социального взаимодействия. Уровни социального взаимодействия. Эволюция каналов социального взаимодействия. Барьеры взаимодействия.

##### Вопросы для самоподготовки:

1. Нормы и ценности семейного взаимодействия: исторический анализ
2. Нормы и ценности гендерного взаимодействия: исторический анализ
3. Стереотипы и стигмы в социальном взаимодействии: как преодолеть?
4. Девиация: плюсы и минусы

5. Честь. Понятие и трансформация смысла
6. Обзор книг, фильмов и сериалов об изменениях в нормах и ценностях социального взаимодействия
7. Приведите классификацию видов социального взаимодействия.
8. Что такое опосредованное взаимодействие?
9. Чем конкуренция отличается от конфликта?
10. В чем отличие вербальных каналов от невербальных?
11. Охарактеризуйте уровни взаимодействия.
12. Назовите 5 стадий эволюции каналов взаимодействия.
13. Перечислите 4 канала взаимодействия. Назовите их особенности
14. Почему в каждом канале есть свои барьеры?

### ПРАКТИЧЕСКОЕ ЗАДАНИЕ К РАЗДЕЛУ 1

**Форма практического задания:** составление аналитической таблицы по теориям социального взаимодействия.

На основе изучения теоретического материала студент заполняет столбец таблицы в соответствии с выбранными теориями (не менее 3).

	Название теории
ФИО автора(ов)	
Даты жизни	
Краткая биография	
Основные труды	
Влиятели и последователи	
Основные понятия	
Краткие положения теории	
Пример реализации теории	
Критика теории	
Собственная оценка	

#### Перечень теорий для анализа:

1. Драматургический интеракционизм Э. Гоффмана (теория управления впечатлениями).
2. Конфликтологическое направление Р. Дарендорфа.
3. Символический интеракционизм Дж. Мида.
4. Синтезированный структурализм П. Бурдьё
5. Структурный функционализм Т. Парсонса.
6. Теория обмена Дж. Хоманса и П. Блау.
7. Теория социального взаимодействия П.Сорокина.
8. Теория социального конструирования реальности П. Бергера и Т. Лукмана.
9. Теория структуризации Э. Гидденса.
10. Феноменология А. Шюца.
11. Этнометодология Г. Гарфинкеля.

## РУБЕЖНЫЙ КОНТРОЛЬ К РАЗДЕЛУ 1: компьютерное тестирование.

### Вариант 1

1. Социальный статус – это:

- а) ожидаемое поведение                      в) идентификатор личности  
б) паспортные данные                      г) положение в обществе

2. Статусный набор – это:

- а) совокупность приобретенных статусов      в) совокупность всех статусов  
б) совокупность предписанных статусов      г) синоним социальной роли

3. Понятие «социальное действие» впервые ввел:

- а) О. Конт                                      в) Э. Дюркгейм  
б) К. Маркс                                      г) М. Вебер

4. Поведение, которое формируется исключительно на уровне разума:

- а) целерациональное действие      в) аффективное  
б) ценностно-рациональное              г) традиционное

5. Конфликтологическое направление в теории социального действия развивал:

- а) П. Сорокин                                      в) Т. Парсонс  
б) Р. Дарендорф                              г) М. Вебер

6. Взаимодействие как обмен целенаправленного усилия-действия на стимулы рассматривали:

- а) К. Маркс и Ф. Энгельс                      в) Дж. Хоманс и П. Блау  
б) П. Бурдьё и Ю. Хабермас              г) Т.И. Заславская и О.И. Шкаратан

7. Дж. Мид и Г. Блумер являются авторами теории:

- а) социодраматический интеракционизм      в) этнометодологии  
б) символический интеракционизм              г) управления впечатлениями

8. Теория габитуса принадлежит творчеству:

- а) А. Шюца                                      в) Э. Гидденса  
б) П. Бергера и Т. Лукмана              г) П. Бурдьё

9. Укажите 3 основные формы социального взаимодействия:

- 1) \_\_\_\_\_  
2) \_\_\_\_\_  
3) \_\_\_\_\_

10. Социальное взаимодействие – это \_\_\_\_\_

---

11. Расположите термины «субъект», «объект», «актор» и «агент» в схеме:



12. Высший уровень потребностей в иерархии потребностей А.Маслоу:

- а) потребность в безопасности      в) потребность в общении  
б) потребность в признании              г) потребность в самовыражении

13. Укажите недостающую группу потребностей в теории К. Альдерфера:

Потребности в существовании (Е), связи (R) и \_\_\_\_\_ (...)

14. Перечислите виды мотивов взаимодействия: \_\_\_\_\_

---

---

15. В чем сложности изучения мотивации взаимодействия: \_\_\_\_\_

---

---

16. Перечислите контролируемые условия взаимодействия: \_\_\_\_\_

---

---

17. Однородные действия, которые имеют противоположную направленность:

а) паттерн «сумма»                      в) паттерн «параллель»

б) паттерн «электроны»            г) паттерн «хаос»

18. Недостаток ресурсов относится к механизмам:

а) поддержания взаимодействия    в) окончания взаимодействия

б) приостановки взаимодействия    г) старта взаимодействия

19. Синусоида:

а) паттерн колебания отношений от максимума к минимуму

б) паттерн нарастания отношений и затухания их через определенное время

в) паттерн разворачивания отношений по расширяющейся спирали

г) не имеет отношения к паттернам социального взаимодействия

20. Система общепризнанных критериев, стандартов, на основе которых субъект оценивает для себя правильность выполнения роли, а также система контроля за тем, чтобы эти критерии, правила игры соблюдались:

а) ценности                              в) нормы

б) паттерны                                г) мотивы

## Вариант 2

1. Социальная роль – это:

а) ожидаемое поведение                      в) идентификатор личности

б) набор декораций                              г) положение в обществе

2. Наиболее характерный для человека статус, с которым его идентифицируют:

а) вторичный                                      в) предписанный

б) главный                                         г) приобретенный

3. Понятие «социальное действие» впервые ввел:

а) О. Конт                                         в) Э. Дюркгейм

б) К. Маркс                                        г) М. Вебер

4. Поведение, которое обуславливается чувствами и эмоциями:

а) целерациональное действие            в) аффективное

б) ценностно-рациональное                 г) традиционное

5. Системный характер социальных действий рассматривал:

а) П. Сорокин                                      в) Т. Парсонс

б) Р. Дарендорф                                 г) М. Вебер

6. Авторы теории обмена:

а) К. Маркс и Ф. Энгельс                      в) Дж. Хоманс и П. Блау

б) П. Бурдьё и Ю. Хабермас                 г) Т.И. Заславская и О.И. Шкаратан

7. Э. Гофман является автором теории:

а) социодраматический интеракционизм    в) этнометодологии



## РАЗДЕЛ 2. МЕЖЛИЧНОСТНОЕ И ГРУППОВОЕ СОЦИАЛЬНОЕ ВЗАИМОДЕЙСТВИЕ

**Цель:** формирование знаний о специфике межличностного и группового взаимодействия, формирование навыков общения, командной работы, преодоления конфликтов.

### **Тема 3. Специфика межличностного взаимодействия**

Понятие межличностного социального взаимодействия. Функции межличностного взаимодействия. Этапы межличностного взаимодействия. Условия, обеспечивающие эффективность межличностного взаимодействия.

#### **Вопросы для самоподготовки:**

1. Каковы особенности межличностного взаимодействия?
2. Как мотивационные теории объясняют сущность и функции межличностного взаимодействия?
3. Каковы социально значимые функции межличностного взаимодействия?
4. Какова степень структурированности в различных формах межличностного взаимодействия?
5. В чем состоят особенности межличностного взаимодействия в малых группах?
6. Какие условия обеспечивают эффективность межличностного взаимодействия?
7. Как влияет на успешность межличностного взаимодействия совместимость субъектов?
8. Как понимается процесс восприятия и его роль в межличностном взаимодействии?
9. Что такое убеждение как метод воздействия?

### **Тема 4. Понятие и особенности группового взаимодействия**

Малые и большие группы. Теория группового взаимодействия.

#### **Вопросы для самоподготовки:**

1. Что такое малая и большая группа? В чем их отличие?
2. Что такое групповая динамика?
3. Назовите групповые роли и дайте их характеристику.
4. Как формируется сплоченность группы?
5. Как можно измерить сплоченность группы?

## ПРАКТИЧЕСКОЕ ЗАДАНИЕ К РАЗДЕЛУ 2

**Форма практического задания:** подготовка и презентация доклада по специфике региональной коммуникации.

Особенности социального взаимодействия в выбранном регионе:

**Россия:** Дальний Восток, Крайний север, Сибирь, Черноморское побережье, Чечня, Урал, Карелия, Мордовия, Башкирия, Татарстан, Москва, Санкт-Петербург, Калининград

**Европа:** Бельгия, Нидерланды, Исландия, Италия, Турция, Испания, Португалия, Германия, Франция, Греция, Кипр, Черногория, Скандинавские страны, страны Прибалтики

**Азия:** Тайланд, Индия, Китай, Япония

**Африка:** Египет, Израиль, Алжир, Ливан, Нигерия

**Страны Латинской Америки**

**США**

**Канада**

**Австралия и Новая Зеландия**

### **Структура доклада**

**Характеристика территории** (местоположение, площадь, численность, состав населения, религия, культура и пр. особенности)

**Исторические особенности**, которые могли повлиять на взаимодействие социальных субъектов

**Особенности:**



Семейного взаимодействия  
Дружбы  
Любви, влюбленности  
Профессионального взаимодействия  
Взаимодействия с незнакомыми людьми  
Взаимодействия с иностранцами / «иноверцами»...  
Невербальной коммуникации (характерные жесты, символы, позы)

**Пример обыденного диалога** (например, с социальным работником, таксистом, учителем, анкетером)

## **РУБЕЖНЫЙ КОНТРОЛЬ К РАЗДЕЛУ 2: контрольная работа**

1. Перечислите и охарактеризуйте (раскройте значение) особенности межличностного взаимодействия.
2. Перечислите и охарактеризуйте (раскройте значение) социально значимые функции межличностного взаимодействия.
3. Перечислите и охарактеризуйте (раскройте значение) особенности межличностного взаимодействия в малых группах.
4. Какие условия обеспечивают эффективность межличностного взаимодействия?
5. Предположите, какими могут быть этапы группового взаимодействия? (НЕ межличностного)

## **РАЗДЕЛ 3. ПРАКТИКА СОЦИАЛЬНОГО ВЗАИМОДЕЙСТВИЯ В ОРГАНИЗАЦИЯХ СОЦИАЛЬНОЙ СФЕРЫ**

**Цель:** формирование у студентов навыков социального взаимодействия на всех уровнях и во всех формах, распространенных в социальных организациях.

### **Тема 5. Понятие социальных организаций и их специфика**

Понятие и виды организаций социальной сферы. Нормативные основы деятельности организаций социальной сферы. Специфика организаций социального обслуживания населения. Структура и штатное расписание организаций социального обслуживания населения.

#### **Вопросы для самоподготовки:**

1. В чем отличие организационного взаимодействия от межличностного?
2. Сформулируйте особенности организационного взаимодействия.
3. Почему организационное взаимодействие является объектом пристального внимания со стороны органов власти?
4. Сформулируйте 5 основных проблем организационного взаимодействия.

### **Тема 6. Культура профессионального взаимодействия в социальных организациях**

Вертикальное и горизонтальное взаимодействие. Кодексы этики.

#### **Вопросы для самоподготовки:**

1. В чем отличие видов взаимодействий?
2. Какие нормы взаимодействия содержит международный и российский кодексы социальной работы?

## **ПРАКТИЧЕСКОЕ ЗАДАНИЕ К РАЗДЕЛУ 3**

**Форма практического задания:** подготовка и проведение тренинга для рабочего коллектива (тимбилдинг).

Студент должен самостоятельно выбрать и дать описание тренинга на сплочение рабочего коллектива по схеме:

- 1) Название
- 2) Авторы методики

- 3) Цель тренинга
  - 4) Задачи
  - 5) Участники, ведущие
  - 6) Ход тренинга
  - 7) Планируемые результаты
  - 8) Оценка валидности и эффективности
- Этот тренинг он должен провести на практическом занятии в своей группе.

**РУБЕЖНЫЙ КОНТРОЛЬ К РАЗДЕЛУ 3:** форма рубежного контроля – контрольная работа.

Дайте развернутые письменные ответы на каждый вопрос.

1. Понятия:

социальной организации:

организации социального обслуживания:

социального учреждения:

социальной службы:

2. Виды взаимодействия внутри организации

3. Основные роли, принимаемые членами рабочих коллективов

4. Тренинги, направленные на укрепление сплоченности коллектива

5. Условия взаимодействия в социальных организациях

#### **РАЗДЕЛ 4. ПРАКТИКА МЕЖВЕДОМСТВЕННОГО ВЗАИМОДЕЙСТВИЯ В СОЦИАЛЬНОЙ СФЕРЕ**

**Цель:** формирование у студентов навыков межведомственного взаимодействия.

**Тема 7. Специфика межведомственного взаимодействия в социальной сфере**

Понятие ведомств. Виды ведомств. Понятие и принципы межведомственного взаимодействия. Формы межведомственного взаимодействия. Системы электронного межведомственного взаимодействия. Проблемы межведомственного взаимодействия.

**Вопросы для самоподготовки:**

1. Специфика межведомственного взаимодействия в г.Москве
2. ЭДО Правительства Москвы
3. Причины неэффективности межведомственного взаимодействия.

**Тема 8. Взаимодействие с коммерческими и некоммерческими организациями**

Благотворительность бизнеса и государства. НКО. Фандрейзинг в социальной сфере.

Грантрайтинг.

**Вопросы для самоподготовки:**

1. Что такое фандрейзинг?
2. Каковы основные мотивы благотворительности в социальной сфере?
3. Перечислите правила составления заявки на гранты.

#### **ПРАКТИЧЕСКОЕ ЗАДАНИЕ К РАЗДЕЛУ 4**

**Форма практического задания:** Разработка фандрейзинговой кампании.

Студент должен самостоятельно выбрать учреждение и разработать для него фандрейзинговую кампанию.

- 1) выбрать социальную организацию и описать ее деятельность
- 2) подобрать 10 доноров – коммерческих и НКО.
- 3) написать письмо одну из доноров.

**РУБЕЖНЫЙ КОНТРОЛЬ К РАЗДЕЛУ 4:** форма рубежного контроля – контрольная работа с элементами тестирования.

Дайте развернутые письменные ответы на вопросы. В тестовых заданиях укажите верный ответ.

- 1) Что такое межведомственное взаимодействие?
- 2) Назовите принципы межведомственного взаимодействия
- 3) Перечислите основные субъекты межведомственного взаимодействия
- 4) Какими НПА регулируется межведомственное взаимодействие?
- 5) Какие функции выполняет электронное межведомственное взаимодействие?
- 6) Охарактеризуйте предназначение и структуру регламента межведомственного взаимодействия.
7. Звонок по мобильному телефону сотруднику поликлиники – это межведомственное взаимодействие:
  - а) электронное непосредственное
  - б) электронное опосредованное
  - в) реальное непосредственное
  - г) реальное опосредованное
8. Регламент межведомственного взаимодействия НЕ определяет
  - а) виды деятельности, осуществляемой органами государственной власти субъекта Российской Федерации
  - б) требования к содержанию, формам и условиям обмена информацией, в том числе в электронной форме
  - в) механизм реализации мероприятий по социальному сопровождению, в том числе порядок привлечения организаций к его осуществлению
  - г) поведение в спорных и конфликтных ситуациях
9. Перечислите департаменты г.Москвы, участвующие в межведомственном взаимодействии
  - 1
  - 2
  - 3
  - 4
  - 5
  - 6
  - 7
  - 8
  - 9
  - 10
- 10) Привлечение дополнительных ресурсов бизнеса, органов власти, НКО и частных лиц для достижения социально значимых целей – это ...

## **РАЗДЕЛ 5. ПРАКТИКА СОЦИАЛЬНОГО ВЗАИМОДЕЙСТВИЯ С КЛИЕНТАМИ**

**Цель:** формирование у студентов навыков социального взаимодействия с различными категориями получателей услуг и их социальным окружением.

**Тема 9. Специфика социального взаимодействия с лицами старшего возраста и инвалидностью**

Старение и его влияние на социальный статус. Правила взаимодействия с лицами пожилого возраста. Виды заболеваний, приводящих к инвалидности. Правила взаимодействия с лицами с инвалидностью.

### **Вопросы для самоподготовки:**

1. Специфика пожилого возраста.
2. Правила взаимодействия с лицами пожилого возраста

3. Жестовые языки.
4. Система макатон.
5. Пиктограммы.

**Тема 10. Специфика социального взаимодействия с лицами группы риска и семьями**

Понятие риска. Типология групп риска. Взаимодействие с зависимыми лицами, бездомными, мигрантами, лицами из числа ДС и ДОБПР, трудными подростками. Семья во взаимодействии. Демографические, экономические, социально-психологические характеристики семьи. Медиация.

**Вопросы для самоподготовки:**

1. Что такое группы риска?
2. Каковы основные правила взаимодействия с группами риска?
3. Перечислите правила медиации.

**ПРАКТИЧЕСКОЕ ЗАДАНИЕ К РАЗДЕЛУ 5**

**Форма практического задания:** Анализ особенностей социального взаимодействия с выбранным типом клиента.

Студент выбирает тип клиента в зависимости от порядкового номера в списке группы и проводит анализ по следующей схеме.

**Схема**

1. Понятие выбранной категории в соответствии с законодательством
2. Статистические данные по динамике количества лиц выбранной категории в РФ и Москве (взять на сайте росстата и мосстата)
3. Особенности лиц выбранной категории (социальные, психологические, физиологические, педагогические и пр.)
4. Проблемы взаимодействия внутри группы лиц выбранной категории
5. Проблемы взаимодействия общества с лицами выбранной категории

**Категории клиентов**

1. Беженцы из горячих точек
2. Вынужденные переселенцы из опасных зон
3. Выпускники интернатных учреждений в возрасте от 18 до 23 лет
4. Дети лиц БОМЖиЗ
5. Женщины БОМЖиЗ
6. Лица БОМЖиЗ молодого возраста
7. Лица БОМЖиЗ пожилого возраста
8. Лица, имеющие ВИЧ-положительный статус
9. Лица, находящиеся в МЛС
10. Лица, освободившиеся из МЛС
11. Лица, страдающие болезнью Альцгеймера
12. Лица, страдающие болезнью Паркинсона
13. Лица, страдающие синдромом Дауна
14. Лица, страдающие онкологическими заболеваниями
15. Лица, страдающие СПИДом
16. Матери-одиночки из числа лиц-сирот и детей, оставшихся без попечения родителей
17. Мигранты из Казахстана
18. Мигранты из Молдовы
19. Мигранты из Таджикистана
20. Мигранты из Узбекистана
21. Неполные отцовские семьи
22. Несовершеннолетние матери
23. Несовершеннолетние преступники

24. Опекунские семьи
25. Приемная многодетная семья
26. Приемная молодая семья
27. Приемная неполная семья
28. Приемная пожилая семья
29. Репатрианты
30. Родственники лиц, находящихся в МЛС
31. Семьи алкоголиков
32. Семьи наркоманов
33. Семьи, воспитывающие ребенка с синдромом Дауна
34. Семьи, воспитывающие неизлечимо больного ребенка
35. Семьи, воспитывающие тройняшек

**РУБЕЖНЫЙ КОНТРОЛЬ К РАЗДЕЛУ 5:** форма рубежного контроля – контрольная работа с элементами тестирования.

Дайте развернутые письменные ответы на вопросы. В тестовых заданиях укажите верный ответ..

1. Количество пожилых людей во всем мире:
  - а) растет
  - б) снижается
  - в) сохраняется на одном уровне
  - г) растет только в странах 3го мира
2. Количество людей с ОВЗ во всем мире:
  - а) растет
  - б) снижается
  - в) сохраняется на одном уровне
  - г) растет только в странах 3го мира
3. Всемирная организация здравоохранения к пожилым людям относит мужчин и женщин в возрасте от \_\_\_\_ до \_\_\_\_ лет, к старым – от \_\_\_\_ до \_\_\_\_ лет, старше \_\_\_\_ – к долгожителям
4. Доля пожилых в населении РФ:
  - а) 8,5%
  - б) 13,5%
  - в) 25,5%
  - г) 30,5%
5. Доля людей с инвалидностью в населении РФ:
  - а) 8,3%
  - б) 13,3%
  - в) 25,3%
  - г) 30,3%
6. С позиции социальной модели, инвалидность – это
7. С позиции медицинской модели, инвалидность – это
8. Дискриминация пожилых относится к группе проблем:
  - а) медицинских
  - б) экономических
  - в) психологических
  - г) социальных
9. Рост медицинских расходов относится к группе проблем:
  - а) медицинских
  - б) экономических
  - в) психологических
  - г) социальных
10. Почему социальную работу с людьми пожилого возраста и людьми с инвалидностью объединяют в одно направление?
  - а) потому что все пожилые имеют инвалидность
  - б) потому что это одна и та же категория
  - в) потому что они имеют схожие группы проблем и потребностей
  - г) потому что это соответствует принципу экономической целесообразности
11. Перечислите правила взаимодействия с пожилыми
12. Перечислите организации, работающие с пожилыми
13. Перечислите правила взаимодействия с лицами ОВЗ (выберите одну из нозологий)
14. Перечислите организации, работающие с инвалидами

## РАЗДЕЛ 4. ФОНД ОЦЕНОЧНЫХ СРЕДСТВ ДЛЯ ПРОВЕДЕНИЯ ПРОМЕЖУТОЧНОЙ АТТЕСТАЦИИ ОБУЧАЮЩИХСЯ ПО ДИСЦИПЛИНЕ

### 4.1. Форма промежуточной аттестации обучающегося по дисциплине

Контрольным мероприятием промежуточной аттестации обучающихся по учебной дисциплине является **зачет**, который проводится в **устной** форме на последнем занятии в семестре.

### 4.2. Перечень компетенций с указанием этапов их формирования в процессе освоения образовательной программы

Код компетенции	Содержание компетенции (части компетенции)	Результаты обучения	Этапы формирования компетенций в процессе освоения образовательной программы
УК-3	Способен осуществлять социальное взаимодействие и реализовывать свою роль в команде	Знать: основные понятия и категории социального взаимодействия, теоретические подходы к изучению социального взаимодействия	Этап формирования знаний
		Уметь: осуществлять социальное взаимодействие на межличностном, групповом, организационном, межведомственном уровнях	Этап формирования умений и навыков
		Владеть: навыками социального взаимодействия, применения знаний и умений в ходе практических занятий	Этап формирования навыков и получения опыта
ОПК-1	Способен применять современные информационно-коммуникационные технологии в профессиональной деятельности социолога	Знать: понятие и специфику актуальных проблем взаимодействия, способы и формы взаимодействия в медиасфере	Этап формирования знаний
		Уметь: осуществлять взаимодействие на уровне организации, учитывать региональную специфику социального взаимодействия	Этап формирования умений

		Владеть: навыками организации оптимального взаимодействия	Этап формирования навыков и получения опыта
--	--	---	---

#### 4.3 Описание показателей и критериев оценивания компетенций на различных этапах их формирования, описание шкал оценивания

Код компетенции	Этапы формирования компетенций	Показатель оценивания компетенции	Критерии и шкалы оценивания
УК-3 ОПК-1	Этап формирования знаний.	Теоретический блок вопросов.  Уровень освоения программного материала, логика и грамотность изложения, умение самостоятельно обобщать и излагать материал	1) обучающийся глубоко и прочно освоил программный материал, исчерпывающе, последовательно, грамотно и логически стройно его излагает, тесно увязывает с задачами и будущей деятельностью, не затрудняется с ответом при видоизменении задания, умеет самостоятельно обобщать и излагать материал, не допуская ошибок: 9-10 баллов; 2) обучающийся твердо знает программный материал, грамотно и по существу излагает его, не допуская существенных неточностей в ответе на вопрос, может правильно применять теоретические положения: 8-9 баллов; 3) обучающийся освоил основной материал, но не знает отдельных деталей, допускает неточности, недостаточно правильные формулировки, нарушает последовательность в изложении программного материала: 6-8 баллов; 4) обучающийся не знает значительной части программного материала, допускает существенные ошибки: 0-6 баллов.

<p><b>УК-3</b> <b>ОПК-1</b></p>	<p>Этап формирования умений</p>	<p>Аналитическое задание (<i>задачи, ситуационные задания, кейсы, проблемные ситуации и т.д.</i>)</p> <p>Практическое применение теоретических положений применительно к профессиональным задачам, обоснование принятых решений</p>	<p>1) свободно справляется с задачами и практическими заданиями, правильно обосновывает принятые решения, задание выполнено верно, даны ясные аналитические выводы к решению задания, подкрепленные теорией: 9-10 баллов;</p> <p>2) владеет необходимыми умениями и навыками при выполнении практических заданий, задание выполнено верно, отмечается хорошее развитие аргумента, однако отмечены погрешности в ответе, скорректированные при собеседовании: 8-9 баллов;</p>
<p><b>УК-3</b> <b>ОПК-1</b></p>	<p>Этап формирования навыков и получения опыта.</p>	<p>Аналитическое задание (<i>задачи, ситуационные задания, кейсы, проблемные ситуации и т.д.</i>)</p> <p>Решение практических заданий и задач, владение навыками и умениями при выполнении практических заданий, самостоятельность, умение обобщать и излагать материал.</p>	<p>3) испытывает затруднения в выполнении практических заданий, задание выполнено с ошибками, отсутствуют логические выводы и заключения к решению: 6-8 баллов;</p> <p>4) практические задания, задачи выполняет с большими затруднениями или задание не выполнено вообще, или задание выполнено не до конца, нет четких выводов и заключений по решению задания, сделаны неверные выводы по решению задания: 0-6 баллов.</p>

**4.4 Типовые контрольные задания или иные материалы, необходимые для оценки знаний, умений, навыков и (или) опыта деятельности, характеризующих этапы формирования компетенций в процессе освоения образовательной программы**

**Примерные вопросы для проведения промежуточной аттестации обучающихся по дисциплине**

Теоретический блок вопросов:

1. Аномия в социальном взаимодействии
2. Барьеры социального взаимодействия
3. Виды мотивов участников социального взаимодействия
4. Виды социального взаимодействия
5. Гедоническая мотивационная теория
6. Диспозиции в социальном взаимодействии
7. Интернет как канал социального взаимодействия



8. Искусственные каналы социального взаимодействия
9. Искусственные языки как канал социального взаимодействия
10. Комплексная процессуальная теория мотивации Портера-Лаулера
11. Конверсия в межличностном взаимодействии
12. Конгруэнтность в межличностном взаимодействии
13. Конфликт в социальном взаимодействии: основные подходы
14. Концепция структурного функционализма Т.Парсонса
15. Механизмы конверсии в межличностном взаимодействии
16. Механизмы социального взаимодействия
17. Механизмы социального контроля в социальном взаимодействии
18. Организационное взаимодействие: понятие и виды
19. Основные концепции социального взаимодействия
20. Особенности и проблемы межведомственного взаимодействия
21. Особенности межличностного взаимодействия
22. Паттерны социального взаимодействия
23. Понятие и особенности группового взаимодействия
24. Понятие и функции массовой коммуникации
25. Понятие и функции межличностного взаимодействия
26. Понятие каналов социального взаимодействия
27. Правила и нормы социального взаимодействия
28. Проблематика социального взаимодействия в современном мире
29. Психоаналитическая мотивационная теория
30. Ресурсы социального взаимодействия
31. Символический интеракционизм» Дж. Мида
32. Синтезированный структуралистский подход П. Бурдьё
33. Современные каналы социального взаимодействия
34. Социальные статусы и роли во взаимодействии
35. Социодраматический подход Э. Гофмана
36. Структура процесса социального взаимодействия
37. Субъекты взаимодействия и их характеристики
38. Субъекты межведомственного взаимодействия в социальной сфере
39. Сферы социального взаимодействия
40. Теория ERG К. Альдерфера
41. Теория драйвов
42. Теория обмена Дж. Хоманса П. Блау
43. Теория ожиданий В.Врума
44. Теория приобретенных потребностей Мак-Клелланда
45. Теория социального взаимодействия П. Сорокина
46. Теория социального действия М.Вебера
47. Теория структуризации Э. Гидденса
48. Уровни социального взаимодействия
49. Условия социального взаимодействия
50. Участники социального взаимодействия
51. Формы социального взаимодействия
52. Ценности социального взаимодействия
53. Эволюция каналов социального взаимодействия

54. Эмпатия в межличностном взаимодействии
55. Этапы группового взаимодействия
56. Этапы межличностного взаимодействия
57. Этика социального взаимодействия
58. Этнометодология Г. Гарфинкеля
59. Эффективность межличностного взаимодействия: понятие и факторы
60. Язык как канал социального взаимодействия

**Аналитическое задание** (задачи, ситуационные задания, кейсы, проблемные ситуации и т.д.):

Дополнительным вопросом на зачете является оценка эффективности социального взаимодействия в практике специалистов по социальной работе.

1. Выделите типичные проблемы взаимодействия, возникающие у специалистов при работе с:

- а) пожилыми
  - б) инвалидами
  - в) трудными подростками
  - г) приемными семьями
  - д) выпускниками интернатных учреждений
- ... (категория задается преподавателем на зачете)

2) Определите нормативные документы, которые регламентируют взаимодействие с представителями этих категорий

3) Составьте рекомендации для специалистов при взаимодействии с этими категориями.

#### **4.5 Методические материалы, определяющие процедуры оценивания знаний, умений, навыков и (или) опыта деятельности, характеризующих этапы формирования компетенций**

Промежуточная аттестация по дисциплине проводится в соответствии с Положением о промежуточной аттестации обучающихся по основным профессиональным образовательным программам высшего образования – программ бакалавриата в Российском государственном социальном университете и Положение о балльно-рейтинговой системе оценки успеваемости обучающихся по основным профессиональным образовательным программам высшего образования - программам бакалавриата в Российском государственном социальном университете.

На промежуточную аттестацию отводится 20 рейтинговых баллов.

Ответы обучающегося на контрольном мероприятии промежуточной аттестации оцениваются педагогическим работником по 20 - балльной шкале, а итоговая оценка по дисциплине выставляется по системе зачтено/не зачтено.

Критерии выставления оценки определяются Положением о балльно-рейтинговой системе оценки успеваемости обучающихся по основным профессиональным образовательным программам высшего образования - программам бакалавриата в Российском государственном социальном университете.

## **РАЗДЕЛ 5. УСЛОВИЯ РЕАЛИЗАЦИИ ДИСЦИПЛИНЫ**

### **5.1. Перечень основной и дополнительной учебной литературы для освоения дисциплины**

#### **5.1.1. Основная литература**

1. Фирсов, М. В. Технология социальной работы : учебник и практикум для вузов / М. В. Фирсов, Е. Г. Студенова. — 3-е изд., перераб. и доп. — Москва : Издательство Юрайт, 2022. — 557 с. — (Высшее образование). — ISBN 978-5-534-01364-1. — Текст : электронный // Образовательная платформа Юрайт [сайт]. — URL: <https://urait.ru/bcode/488870> (дата обращения: 13.05.2022).

#### Дополнительная литература

1. Воронцова, М. В. Социальная защита и социальное обслуживание населения : учебник для среднего профессионального образования / М. В. Воронцова, В. Е. Макаров ; под редакцией М. В. Воронцовой. — Москва : Издательство Юрайт, 2022. — 330 с. — (Профессиональное образование). — ISBN 978-5-534-13624-1. — Текст : электронный // Образовательная платформа Юрайт [сайт]. — URL: <https://urait.ru/bcode/497440> (дата обращения: 13.05.2022).

### 5.2 Перечень ресурсов информационно-коммуникационной сети «Интернет», необходимых для освоения дисциплины

№ №	Название электронного ресурса	Описание электронного ресурса	Используемый для работы адрес
1.	ЭБС «Университетская библиотека онлайн»	Электронная библиотека, обеспечивающая доступ высших и средних учебных заведений, публичных библиотек и корпоративных пользователей к наиболее востребованным материалам по всем отраслям знаний от ведущих российских издательств	<a href="http://biblioclub.ru/">http://biblioclub.ru/</a>
2.	Научная электронная библиотека eLIBRARY.ru	Крупнейший российский информационно-аналитический портал в области науки, технологии, медицины и образования, содержащий рефераты и полные тексты более 34 млн научных публикаций и патентов	<a href="http://elibrary.ru/">http://elibrary.ru/</a>
3.	Образовательная платформа Юрайт	Электронно-библиотечная система для ВУЗов, ССУЗов, обеспечивающая доступ к учебникам, учебной и методической литературе по различным дисциплинам.	<a href="https://urait.ru/">https://urait.ru/</a>
4.	База данных "EastView"	Полнотекстовая база данных периодических изданий	<a href="https://dlib.eastview.com">https://dlib.eastview.com</a>
5.	Электронная библиотека "Grebennikon"	Библиотека предоставляет доступ более чем к 30 журналам, выпускаемых Издательским домом "Гребенников".	<a href="https://grebennikon.ru/">https://grebennikon.ru/</a>

### 5.3 Методические указания для обучающихся по освоению дисциплины

Освоение обучающимся дисциплины «Теория и практика социального взаимодействия» предполагает изучение материалов дисциплины на аудиторных занятиях и в ходе самостоятельной работы. Аудиторные занятия проходят в форме лекций и практических занятий. Самостоятельная работа включает разнообразный комплекс видов и форм работы обучающихся.

Для успешного освоения дисциплины и достижения поставленных целей необходимо внимательно ознакомиться с рабочей программой дисциплины, доступной в электронной информационно-образовательной среде РГСУ.

Следует обратить внимание на списки основной и дополнительной литературы, на предлагаемые преподавателем ресурсы информационно-телекоммуникационной сети Интернет. Эта информация необходима для самостоятельной работы обучающегося.

При подготовке к аудиторным занятиям необходимо помнить особенности каждой формы его проведения.

Подготовка к учебному занятию лекционного типа заключается в следующем.

С целью обеспечения успешного обучения обучающийся должен готовиться к лекции, поскольку она является важнейшей формой организации учебного процесса, поскольку:

- знакомит с новым учебным материалом;
- разъясняет учебные элементы, трудные для понимания;
- систематизирует учебный материал;
- ориентирует в учебном процессе.

С этой целью:

- внимательно прочитайте материал предыдущей лекции;
- ознакомьтесь с учебным материалом по учебнику и учебным пособиям с темой прочитанной лекции;
- внесите дополнения к полученным ранее знаниям по теме лекции на полях лекционной тетради;
- запишите возможные вопросы, которые вы зададите лектору на лекции по материалу изученной лекции;
- постарайтесь уяснить место изучаемой темы в своей подготовке;
- узнайте тему предстоящей лекции (по тематическому плану, по информации лектора) и запишите информацию, которой вы владеете по данному вопросу.

Подготовка к занятию семинарского типа

При подготовке и работе во время проведения лабораторных работ и занятий семинарского типа следует обратить внимание на следующие моменты: на процесс предварительной подготовки, на работу во время занятия, обработку полученных результатов, исправление полученных замечаний.

Предварительная подготовка к учебному занятию семинарского типа заключается в изучении теоретического материала в отведенное для самостоятельной работы время, ознакомление с инструктивными материалами с целью осознания задач лабораторной работы/практического занятия, техники безопасности при работе с приборами, веществами.

Работа во время проведения учебного занятия семинарского типа включает:

- консультирование студентов преподавателями и вспомогательным персоналом с целью предоставления исчерпывающей информации, необходимой для самостоятельного выполнения предложенных преподавателем задач, ознакомление с правилами техники безопасности при работе в лаборатории;
- самостоятельное выполнение заданий согласно обозначенной учебной программой тематики.

Самостоятельная работа.

Для более углубленного изучения темы задания для самостоятельной работы рекомендуется выполнять параллельно с изучением данной темы. При выполнении заданий по возможности используйте наглядное представление материала. Более подробная информация о самостоятельной работе представлена в разделах «Учебно-методическое обеспечение самостоятельной работы по дисциплине», «Методические указания к самостоятельной работе по дисциплине».

## 5.4 Информационно-технологическое обеспечение образовательного процесса по дисциплины

### 5.4.1. Средства информационных технологий

1. Персональные компьютеры;
2. Средства доступа в Интернет;
3. Проектор.

### 5.4.2. Программное обеспечение

1. Операционная система: Astra Linux SE или Windows 7
2. Пакет офисных программ: LibreOffice или Microsoft Office Professional Plus 2007 Russian Academic
3. Справочная система Консультант+
4. Okular или Acrobat Reader DC
5. Ark или 7-zip
6. SKY DNS
7. TrueConf (client)

### 5.4.3. Информационные справочные системы и профессиональные базы данных

№ №	Название электронного ресурса	Описание электронного ресурса	Используемый для работы адрес
1.	ЭБС «Университетская библиотека онлайн»	Электронная библиотека, обеспечивающая доступ высших и средних учебных заведений, публичных библиотек и корпоративных пользователей к наиболее востребованным материалам по всем отраслям знаний от ведущих российских издательств	<a href="http://biblioclub.ru/">http://biblioclub.ru/</a>
2.	Научная электронная библиотека eLIBRARY.ru	Крупнейший российский информационно-аналитический портал в области науки, технологии, медицины и образования, содержащий рефераты и полные тексты более 34 млн научных публикаций и патентов	<a href="http://elibrary.ru/">http://elibrary.ru/</a>
3.	Образовательная платформа Юрайт	Электронно-библиотечная система для ВУЗов, ССУЗов, обеспечивающая доступ к учебникам, учебной и методической литературе по различным дисциплинам.	<a href="https://urait.ru/">https://urait.ru/</a>
4.	База данных "EastView"	Полнотекстовая база данных периодических изданий	<a href="https://dlib.eastview.com">https://dlib.eastview.com</a>
5.	Электронная библиотека "Grebennikon"	Библиотека предоставляет доступ более чем к 30 журналам, выпускаемых Издательским домом "Гребенников".	<a href="https://grebennikon.ru/">https://grebennikon.ru/</a>

## 5.5 Материально-техническое обеспечение образовательного процесса по дисциплине

Для изучения дисциплины *«Теория и практика социального взаимодействия»* в рамках реализации основной профессиональной образовательной программы высшего образования – программы бакалаврита по направлению подготовки 39.03.01 *«Социология»* используются:

**Учебная аудитория для занятий лекционного типа** оснащена специализированной мебелью (стол для преподавателя, парты, стулья, доска для написания мелом); техническими средствами обучения (видеопроекционное оборудование, средства звуковоспроизведения, экран и имеющие выход в сеть Интернет).

**Учебная аудитория для занятий семинарского типа:** оснащена специализированной мебелью (стол для преподавателя, парты, стулья, доска для написания мелом); техническими средствами обучения (видеопроекционное оборудование, средства звуковоспроизведения, экран и имеющие выход в сеть Интернет).

**Помещения для самостоятельной работы обучающихся:** оснащены специализированной мебелью (парты, стулья) техническими средствами обучения (персональные компьютеры с доступом в сеть интернет и обеспечением доступа в электронно-информационную среду университета, программным обеспечением).

## 5.6 Образовательные технологии

При реализации дисциплины *«Теория и практика социального взаимодействия»* применяются различные образовательные технологии, в том числе технологии электронного обучения.

Освоение дисциплины *«Теория и практика социального взаимодействия»* предусматривает использование в учебном процессе активных и интерактивных форм проведения учебных занятий в форме деловых и ролевых игр, тренингов в сочетании с внеаудиторной работой с целью формирования и развития **профессиональных** навыков обучающихся.

При освоении дисциплины *«Теория и практика социального взаимодействия»* предусмотрено применением электронного обучения.

Учебные часы дисциплины *«Теория и практика социального взаимодействия»* предусматривают классическую контактную работу преподавателя с обучающимся в аудитории и контактную работу посредством электронной информационно-образовательной среды в синхронном и асинхронном режиме (вне аудитории) посредством применения возможностей компьютерных технологий (электронная почта, тестирование, вебинар, видеофильм, презентация, и др.).

В рамках дисциплины *«Теория и практика социального взаимодействия»* предусмотрены встречи с руководителями и работниками организаций, деятельность которых связана с *направленностью* реализуемой основной профессиональной образовательной программы высшего образования – программы бакалавриата по направлению подготовки 39.03.01 «Социология».


## ЛИСТ РЕГИСТРАЦИИ ИЗМЕНЕНИЙ

№ п/п	Содержание изменения	Реквизиты документа об утверждении изменения	Дата введения изменения
1.	Утверждена и введена в действие решением Ученого совета факультета социологии на основании Федерального государственного образовательного стандарта высшего образования по направлению подготовки 39.03.01 «Социология» (бакалавриат), утвержденным приказом Министерства образования и науки Российской Федерации от 05.02.2018 г № 75 и Приказом Министерства науки и высшего образования от 26.11.2020 № 1456 «О внесении изменений в федеральные образовательные стандарты высшего образования»	Протокол заседания Ученого совета факультета № 11 от «27» мая 2021 года	01.09.2021
2.	Утверждена и введена в действие решением Ученого Совета факультета социологии на основании Федерального государственного образовательного стандарта высшего образования по направлению подготовки 39.03.01 Социология (уровень бакалавриата), утвержденным приказом Министерства образования и науки Российской Федерации от 05.02.2018 г. № 75	Протокол заседания Ученого Совета факультета социологии  № 10  от «26» мая 2022 года	01.09.2022
3.		Протокол заседания Ученого совета факультета № _____ от «___» _____ 20 ____ года	____.____.____
4.		Протокол заседания Ученого совета факультета № _____ от «___» _____ 20 ____ года	____.____.____



Министерство науки и высшего образования Российской Федерации  
Федеральное государственное бюджетное образовательное учреждение  
высшего образования  
«Российский государственный социальный университет»

«УТВЕРЖДАЮ»  
Декан факультета

 /Танатова Д.К./

«26» мая 2022 года

**РАБОЧАЯ ПРОГРАММА ДИСЦИПЛИНЫ**  
**МОЛОДЕЖНАЯ КУЛЬТУРА И СУБКУЛЬТУРЫ**

**Направление подготовки**  
**«39.03.01 - Социология»**

**Направленность**  
**«Социология социальной жизни»**

**ОБРАЗОВАТЕЛЬНАЯ ПРОГРАММА ВЫСШЕГО ОБРАЗОВАНИЯ –**  
**ПРОГРАММА БАКАЛАВРИАТА**

**Форма обучения**  
**Очная, заочная**

Москва 2022



Рабочая программа дисциплины (модуля) «Молодежная культура и субкультуры» разработана на основании федерального государственного образовательного стандарта высшего образования – *бакалавриата 39.03.01* по направлению подготовки 39.03.01 Социология, утвержденного приказом Министерства образования и науки Российской Федерации от 05.02.2018 г. № 76, учебного плана по основной профессиональной образовательной программе высшего образования - программы *бакалавриата* по направлению подготовки 39.03.01 Социология, и с учетом следующих профессиональных стандартов, сопряженных с профессиональной деятельностью выпускника:

– 01.012 «Социолог: специалист по фундаментальным и прикладным социологическим исследованиям»

Рабочая программа учебной дисциплины (модуля) разработана рабочей группой в составе: Танатовой Д.К., д-ра социол. н., проф., Юдиной Т.Н., д-ра социол. н., проф., Фомичевой Т.В., канд. социол.н., доц., Новиковой С.С., д-ра социол.н., проф., Долгоруковой И.В., д-ра социол. н., проф., Киреева Е.Ю.

Руководитель основной профессиональной образовательной программы



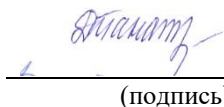
И.В. Долгорукова

д-р социол. наук, доцент

профессор

Рабочая программа дисциплины (модуля) «Молодежная культура и субкультуры» обсуждена и утверждена на Ученом совете факультета социологии. Протокол № 10 от «26» мая 2022 года

Декан факультета  
Доктор социологических наук,  
профессор

  
(подпись)

Д.К. Танатова


Рабочая программа дисциплины (модуля) рекомендована к утверждению представителями организаций-работодателей (*при совместной разработке или разработке по заказу*):

Заместитель генерального директора НАФИ,  
Директор по исследованиям



Т.А. Аймалетдинов

IPSOS COMCON,  
Старший директор по работе с клиентами

  
(подпись)

О.А. Горелова

Рабочая программа дисциплины (модуля) «Молодежная культура и субкультуры» рецензирована и рекомендована к утверждению:

Д-р, социол. наук, профессор  
ГБОУ ВО Московской области  
«Технологический университет»



Т.Ю. Кирилина

Канд социол. наук, доцент кафедры менеджмента и административного управления РГСУ



Ю.О. Сулягина

Согласовано  
Научная библиотека, директор



И.Г. Маляр

# СОДЕРЖАНИЕ

РАЗДЕЛ 1. ПАСПОРТ РАБОЧЕЙ ПРОГРАММЫ ДИСЦИПЛИНЫ (МОДУЛЯ) .....	4
1.1 Цель и задачи дисциплины (модуля).....	4
1.2. Место дисциплины (модуля) в структуре основной профессиональной образовательной программы высшего образования-программы <i>бакалавриата</i> .....	4
1.3 Планируемые результаты обучения по дисциплине в рамках планируемых результатов освоения основной профессиональной образовательной программы высшего образования – программы бакалавриата, соотнесенные с установленными индикаторами достижения компетенций .....	4
РАЗДЕЛ 2. СТРУКТУРА И СОДЕРЖАНИЕ ДИСЦИПЛИНЫ (МОДУЛЯ).....	6
2.1 Объем дисциплины (модуля), включая контактную работы обучающегося с педагогическими работниками и самостоятельную работу обучающегося .....	6
2.2. Учебно-тематический план дисциплины (модуля) .....	7
РАЗДЕЛ 3. УЧЕБНО-МЕТОДИЧЕСКОЕ ОБЕСПЕЧЕНИЕ САМОСТОЯТЕЛЬНОЙ РАБОТЫ ОБУЧАЮЩИХСЯ ПО ДИСЦИПЛИНЕ.....	8
3.1. Виды самостоятельной работы обучающихся по дисциплине .....	8
3.2 Методические указания к самостоятельной работе по дисциплине .....	9
РАЗДЕЛ 4. ФОНД ОЦЕНОЧНЫХ СРЕДСТВ ДЛЯ ПРОВЕДЕНИЯ ПРОМЕЖУТОЧНОЙ АТТЕСТАЦИИ ОБУЧАЮЩИХСЯ ПО ДИСЦИПЛИНЕ .....	12
4.1. Форма промежуточной аттестации обучающегося по дисциплине .....	12
4.2. Перечень компетенций с указанием этапов их формирования в процессе освоения образовательной программы .....	12
4.3 Описание показателей и критериев оценивания компетенций на различных этапах их формирования, описание шкал оценивания .....	13
4.4 Типовые контрольные задания или иные материалы, необходимые для оценки знаний, умений, навыков и (или) опыта деятельности, характеризующих этапы формирования компетенций в процессе освоения образовательной программы .....	14
4.5 Методические материалы, определяющие процедуры оценивания знаний, умений, навыков и (или) опыта деятельности, характеризующих этапы формирования компетенций.....	17
РАЗДЕЛ 5. УСЛОВИЯ РЕАЛИЗАЦИИ ДИСЦИПЛИНЫ (МОДУЛЯ) .....	17
5.1. Перечень основной и дополнительной учебной литературы для освоения дисциплины (модуля) .	17
5.2 Перечень ресурсов информационно-коммуникационной сети «Интернет», необходимых для освоения дисциплины (модуля) .....	17
5.3 Методические указания для обучающихся по освоению дисциплины (модуля).....	18
5.4 Информационно-технологическое обеспечение образовательного процесса по дисциплине .....	20
5.5 Материально-техническое обеспечение образовательного процесса по дисциплине.....	20
5.6 Образовательные технологии .....	21
ЛИСТ РЕГИСТРАЦИИ ИЗМЕНЕНИЙ.....	22

## РАЗДЕЛ 1. ПАСПОРТ РАБОЧЕЙ ПРОГРАММЫ ДИСЦИПЛИНЫ (МОДУЛЯ)

### 1.1 Цель и задачи дисциплины (модуля)

Цель дисциплины (модуля) заключается, во-первых, в получении обучающимися теоретических знаний как об особенностях, ценностях доминирующей культуры, так и причинах, факторах, особенностях социализации молодежи в различных по направленности субкультурах; их видах, типах, социальной направленности и влиянии на развитие личности; во-вторых, овладение практическими навыками работы с молодыми людьми, являющимися представителями той или иной субкультуры, их истории, идеологии, мировоззрения, образе жизни.

Задачи дисциплины (модуля):

1. вооружить обучающихся теоретическими знаниями при осуществлении работы с молодыми людьми - представителями различных неформальных молодежных течений и организаций;
2. сформировать умения различать представителей той или иной молодежной субкультуры на основе теоретических знаний об их внешнем облике, мировоззрении, образе жизни;
3. сформировать практические навыки работы с членами молодежных субкультур.

### 1.2. Место дисциплины (модуля) в структуре основной профессиональной образовательной программы высшего образования - программы бакалавриата

Дисциплина «Молодежная культура и субкультуры» реализуется в *обязательной части, формируемой участниками образовательных отношений* части основной образовательной программы по направлению подготовки «39.03.01 Социология/направленности Социология социальной жизни» заочной формы обучения.

Изучение дисциплины (модуля) «Молодежная культура и субкультуры» базируется на знаниях и умениях, полученных обучающимися ранее в ходе освоения программного материала ряда дисциплин: «История», «Правоведение», «Социология».

Перечень последующих дисциплин, для которых необходимы знания, умения и навыки, формируемые данной дисциплиной: «Социология социальной жизни»; «Социальная и культурная антропология»; «Социология культуры».

### 1.3 Планируемые результаты обучения по дисциплине (модулю) в рамках планируемых результатов освоения основной профессиональной образовательной программы высшего образования – программы бакалавриата соотнесенные с установленными индикаторами достижения компетенций

Категория компетенций	Код компетенции	Формулировка компетенции	Код и наименование индикатора	Результаты обучения
-----------------------	-----------------	--------------------------	-------------------------------	---------------------

			<b>достижения компетенции</b>	
<b>Общепрофессиональные</b>	<b>ОПК-4</b>	Способен выявлять социально значимые проблемы и определять пути их решения на основе теоретических знаний и результатов социологических исследований	<p>ОПК-4.1. Демонстрирует возможности использования теоретических знаний и результатов социологических исследований для выявления социально значимых проблем</p> <p>ОПК-4.2. Выявляет социально значимые проблемы при использовании описательных, объяснительных и прогнозных моделей социальных явлений и процессов</p> <p>ОПК-4.3. Формулирует задачи исследований для определения путей решения социально значимых проблем на основе теоретических знаний и результатов конкретных социологических исследований</p>	<p><i>Знать:</i> возможности использования теоретических знаний и результатов социологических исследований для выявления социально значимых проблем</p> <p><i>Уметь:</i> выявлять социально значимые проблемы при использовании описательных, объяснительных и прогнозных моделей социальных явлений и процессов</p> <p><i>Владеть:</i> <i>навыками</i> определения путей решения социально значимых проблем на основе теоретических знаний и результатов конкретных социологических исследований</p>

## РАЗДЕЛ 2. СТРУКТУРА И СОДЕРЖАНИЕ ДИСЦИПЛИНЫ (МОДУЛЯ)

### 2.1 Объем дисциплины (модуля), включая контактную работу обучающегося с педагогическими работниками и самостоятельную работу обучающегося

Общая трудоемкость дисциплины (модуля), изучаемой в 2 семестре, составляет 5 зачетные единицы. По дисциплине предусмотрен зачет.

#### Очная форма обучения

Вид учебной работы	Всего часов	Семестры			
		2			
<b>Контактная работа обучающихся с педагогическими работниками (по видам учебных занятий) (всего):</b>					
Учебные занятия лекционного типа	20	20			
Практические занятия	30	30			
Лабораторные занятия					
Контактная работа в ЭИОС	40	40			
<b>Самостоятельная работа обучающихся, всего</b>	<b>90</b>	<b>90</b>			
<b>Контроль промежуточной аттестации (час)</b>					
<b>ОБЪЕМ ДИСЦИПЛИНЫ (МОДУЛЯ) В ЧАСАХ</b>	<b>180</b>	<b>180</b>			

#### Заочная форма обучения

Вид учебной работы	Всего часов	Курсы			
			Сессия 1	Сессия 2	
<b>Контактная работа обучающихся с педагогическими работниками (по видам учебных занятий) (всего):</b>	<b>20</b>		<b>4</b>	<b>16</b>	
Учебные занятия лекционного типа	8		2	6	
Практические занятия	12		2	10	
Лабораторные занятия					
Контактная работа в ЭИОС					
<b>Самостоятельная работа обучающихся, всего</b>	<b>156</b>		<b>32</b>	<b>124</b>	
<b>Контроль промежуточной аттестации (час)</b>	<b>4</b>			<b>4</b>	
<b>ОБЪЕМ ДИСЦИПЛИНЫ (МОДУЛЯ) В ЧАСАХ</b>	<b>180</b>		<b>36</b>	<b>144</b>	

## 2.2. Учебно-тематический план дисциплины (модуля)

### Очная форма обучения

Раздел, тема	Виды учебной работы, академических часов						
	Всего	Самостоятельная работа	Контактная работа обучающихся с педагогическими работниками				
			Всего	Лекционные занятия	Семинарские/практические занятия	Лабораторные занятия	Контактная работа в ЭИОС
<b>Семестр 2</b>							
Раздел 1.1 Молодежь в системе социокультурных отношений	88	44	44	10	14		20
Раздел 1.2 Межэтнические отношения молодежи в современном российском обществе	52	46	46	10	16		20
Контроль промежуточной аттестации (час)							
<b>Общий объем, часов</b>	<b>180</b>	<b>90</b>	<b>90</b>	<b>20</b>	<b>30</b>		<b>40</b>
Форма промежуточной аттестации	Зачет						

### Заочная форма обучения

Раздел, тема	Виды учебной работы, академических часов						
	Всего	Самостоятельная работа	Контактная работа обучающихся с педагогическими работниками				
			Всего	Лекционные занятия	Семинарские/практические занятия	Лабораторные занятия	Контактная работа в ЭИОС
<b>Курс 1, сессия 1</b>							
Раздел 1.1 Молодежь в системе социокультурных отношений	36	32	4	2	2		4
Контроль промежуточной аттестации (час)							
<b>Общий объем, часов</b>	<b>36</b>	<b>32</b>	<b>4</b>	<b>2</b>	<b>2</b>		<b>32</b>
Форма промежуточной аттестации							

Раздел, тема	Виды учебной работы, академических часов						
	Всего	Самостоятельная работа	Контактная работа обучающихся с педагогическими работниками				
			Всего	Лекционные занятия	Семинарские/практические занятия	Лабораторные занятия	Контактная работа в ЭИОС
<b>Семестр 2</b>							
Раздел 1.2 Межэтнические отношения молодежи в современном российском обществе	140	124	16	6	10		16
Контроль промежуточной аттестации (час)	4						
Общий объем, часов	144	124	16	6	10		124
Форма промежуточной аттестации	Зачет						
Общий объем часов по дисциплине (модулю)	180	4		8	12		156

### РАЗДЕЛ 3. УЧЕБНО-МЕТОДИЧЕСКОЕ ОБЕСПЕЧЕНИЕ САМОСТОЯТЕЛЬНОЙ РАБОТЫ ОБУЧАЮЩИХСЯ ПО ДИСЦИПЛИНЕ

#### 3.1. Виды самостоятельной работы обучающихся по дисциплине

##### *Очная форма обучения*

Раздел, тема	Всего	Виды самостоятельной работы обучающихся					
		Академическая активность, час	Форма академической активности	Выполнение практ. заданий, час	Форма практического задания	Рубежный текущий контроль, час	Форма рубежного текущего контроля
<b>Семестр 2</b>							
Раздел 1.1. Молодежь в системе социокультурных отношений	44	22	Подготовка к лекционным и практическим занятиям, самостоятельное изучение раздела в ЭИОС	22	реферат	2	Компьютерное тестирование или иная форма рубежного контроля по усмотрению преподавателя

Раздел 1.2 Межэтнические отношения молодежи в современном российском обществе	46	24	Подготовка к лекционным и практическим занятиям, самостоятельное изучение раздела в ЭИОС	22	презентация	2	Компьютерное тестирование или иная форма рубежного контроля по усмотрению преподавателя
<b>Общий объем по модулю/семестру, часов</b>	<b>90</b>	<b>46</b>		<b>44</b>			

### *Заочной формы обучения*

Раздел, тема	Всего	Виды самостоятельной работы обучающихся					
		Академическая активность, час	Форма академической активности	Выполнение практ. заданий, час	Форма практического задания	Рубежный текущий контроль, час	Форма рубежного текущего контроля
<b>Курс 1, сессия 1</b>							
Раздел 1.1. Молодежная культура	32	16	Подготовка к лекционным и практическим занятиям, самостоятельное изучение раздела в ЭИОС	16	Реферат	2	Компьютерное тестирование
<b>Общий объем по семестру, часов</b>	<b>32</b>	<b>16</b>		<b>16</b>		<b>2</b>	
<b>Курс 1, сессия 2</b>							
Раздел 1.2 Молодежные субкультуры в социальной структуре общества	124	62	Подготовка к лекционным и практическим занятиям, самостоятельное изучение раздела в ЭИОС	62	Презентация	2	Компьютерное тестирование
<b>Общий объем по семестру, часов</b>	<b>124</b>	<b>62</b>		<b>62</b>		<b>2</b>	
<b>Общий объем по дисциплине (модулю), часов</b>	<b>156</b>	<b>78</b>		<b>78</b>		<b>4</b>	

### 3.2 Методические указания к самостоятельной работе по дисциплине

#### РАЗДЕЛ 1. МОЛОДЕЖНАЯ КУЛЬТУРА



**Цель:** Формирование способности эффективно использовать научные знания о молодежи особой социально-демографической группе, этапах ее социализации в социокультурном пространстве, проблемах, возникающих в процессе усвоения норм, ценностей, образцов поведения в рамках доминирующей культуры; горизонтальной и вертикальной типологии культур, основных формах проявления культуры.

**Перечень изучаемых элементов содержания:** молодежь как социально-демографическая группа; парадигмы понимания и отношения к молодежи в обществе; функции и основные элементы культуры; составные части культуры: ценности, правила, нормы; типологии и основные формы культуры; взаимоотношение культуры и цивилизации; толерантность, интолерантность, национализм, шовинизм, экстеремизм, расизм, сексизм, эйджизм; социально-исторические условия появления феномена субкультуры; социально-исторические, политические, культурные особенности генезиса неформальной молодежной субкультуры в России.

## ПРАКТИЧЕСКОЕ ЗАДАНИЕ К РАЗДЕЛУ 1

**Форма практического задания: реферат.**

Перечень тем рефератов к разделу 1:

1. Молодёжная культура как социальный институт и его характеристики.
2. Основные предпосылки появления молодежной субкультуры
3. Традиции и ценности молодёжной культуры
4. Наличие собственной знаковости, символики, атрибутики и стилистики в молодежной культуре как возможность образования общности, имеющей собственные средства коммуникации
5. Преемственность культурных ценностей и традиций в жизни разных поколений.
6. Положительные функции молодежной субкультуры.
7. Молодёжная культура и политика.
8. Массовая культура.
9. Контркультура. Нормы и ценности контркультуры
10. Концепции контркультуры Г. Маркузе, Ч. Рейча, Т. Рожака.
11. М. Мид о кофигуративной и префигуративной культуре
12. Субкультура как аксиологическое пространство для самореализации и самоидентификации молодежи
13. Динамические процессы в молодежной субкультуре на микро и макро уровнях
14. Эксцентричность, нонконформизм и инфантилизм как характеристики неформальной молодежной субкультуры.
15. Маргинальный характер неформальных молодежных субкультур.
16. Молодёжная культура в сфере образования
17. Профессионально-экономическая культура молодёжи.
18. Особенности субкультуры сельской молодёжи.
19. Гендерный аспект молодёжной субкультуры.
20. Этнический фактор в молодёжной субкультуре.
21. Теологический (религиозный) аспект молодёжной субкультуры.
22. Трансформативное воздействие молодёжной культуры на язык средств массовой информации.
23. Понятие «культурного отчуждения молодёжи».
24. Конфликт поколений (проблема «отцов» и «детей») как причина принятия идеологии субкультуры

25. Виды молодёжных субкультур: общая характеристика.
26. Виды субкультур молодёжи: социально-альтруистический, социально-творческий, социально-демографический.
27. Гендерный аспект молодёжной субкультуры.
28. Мировые тенденции развития молодёжных субкультур.
29. Региональные особенности молодёжных субкультур.
30. Научные исследования молодёжных субкультур

**РУБЕЖНЫЙ КОНТРОЛЬ К РАЗДЕЛУ 1: форма рубежного контроля – компьютерное тестирование.**

## **РАЗДЕЛ 2. МОЛОДЕЖНЫЕ СУБКУЛЬТУРЫ**

**Цель:** Формирование у обучающихся системных знаний о причинах, факторах, условиях формирования молодежных субкультур; их истории, идеологии, мировоззрения, внешнем виде, влиянии на развитие личности.

**Перечень изучаемых элементов содержания:** генезис молодежной субкультуры как формы протеста; контркультура как проблема философской рефлексии; контркультура в концепциях отечественных и зарубежных исследователей (Ч. Рейч, Т. Роззак др.); причины и факторы вхождения молодежи в субкультуры; условия формирования молодежных субкультур в процессе исторического развития российского общества; типологии молодежных субкультур; субкультура хиппи; панков; субкультура готов; субкультура Эмо; субкультура скинхедов; субкультура хипстеров; субкультура футбольных фанатов, гопников, люберов, сатанистов.

## **ПРАКТИЧЕСКОЕ ЗАДАНИЕ К РАЗДЕЛУ 2**

**Форма практического задания: презентация.**

Перечень тем презентации к разделу 2:

1. Самопрезентация молодежных субкультур в интернет-сообществах.
2. Геймеры как субкультурная группа
3. Девиантность в молодежной среде: уличные подростковые банды и методы их исследования.
4. Молодежные политические организации в современной России.
5. Имиджевые молодежные субкультуры в России: возникновение, динамика, перспективы.
6. Мода и стили молодежных субкультур.
7. Роль семьи в формировании субкультурной идентичности молодого человека.
8. Молодежный сленг как социокультурный феномен
9. Байкеры
10. Веганство
11. Гламур культура
12. Гопники
13. Готы
14. Граффити
15. Диггерство
16. Индианисты
17. Историческая реконструкция
18. Киноманы
19. Клубберы

20. Косплееры
21. Металлисты
22. Панки
23. Паркур
24. Пацифисты
25. Растаманы
26. Рейв субкультура
27. Ролевики
28. Роллеры
29. Рэперы
30. Сатанисты
31. Скейтеры
32. Скинхеды
33. Стрейтэдж (Straight Edge)
34. Толкиенисты
35. Футбольные фанаты
36. Хакеры
37. Хиппи
38. Экстремалы
39. Эмо
40. Яппи

**РУБЕЖНЫЙ КОНТРОЛЬ К РАЗДЕЛУ 2: форма рубежного контроля – компьютерное тестирование.**

## **РАЗДЕЛ 4. ФОНД ОЦЕНОЧНЫХ СРЕДСТВ ДЛЯ ПРОВЕДЕНИЯ ПРОМЕЖУТОЧНОЙ АТТЕСТАЦИИ ОБУЧАЮЩИХСЯ ПО ДИСЦИПЛИНЕ**

### **4.1. Форма промежуточной аттестации обучающегося по дисциплине**

Контрольным мероприятием промежуточной аттестации обучающихся по учебной дисциплине (модулю) является зачет, который проводится в **устной** форме.

### **4.2. Перечень компетенций с указанием этапов их формирования в процессе освоения образовательной программы**

<b>Код компетенции</b>	<b>Содержание компетенции (части компетенции)</b>	<b>Результаты обучения</b>	<b>Этапы формирования компетенций в процессе освоения образовательной программы</b>
ОПК-4	Способен выявлять социально значимые проблемы и определять пути их решения на основе теоретических знаний и результатов социологических исследований	Знать: алгоритм использования теоретических знаний и результатов социологических исследований для выявления социально значимых проблем	Этап формирования знаний
		Уметь: выявлять социально значимые проблемы при использовании описательных, объяснительных и	Этап формирования умений

		прогнозных моделей социальных явлений и процессов	
		Владеть: навыками формулировки задачи исследований для определения путей решения социально значимых проблем на основе теоретических знаний и результатов конкретных социологических исследований	Этап формирования навыков и получения опыта

#### 4.3 Описание показателей и критериев оценивания компетенций на различных этапах их формирования, описание шкал оценивания

Код компетенции	Этапы формирования компетенций	Показатель оценивания компетенции	Критерии и шкалы оценивания
<b>ОПК-4</b>	Этап формирования знаний.	Теоретический блок вопросов.  Уровень освоения программного материала, логика и грамотность изложения, умение самостоятельно обобщать и излагать материал	1) обучающийся глубоко и прочно освоил программный материал, исчерпывающе, последовательно, грамотно и логически стройно его излагает, тесно увязывает с задачами и будущей деятельностью, не затрудняется с ответом при видоизменении задания, умеет самостоятельно обобщать и излагать материал, не допуская ошибок: ( 9-10] баллов; 2) обучающийся твердо знает программный материал, грамотно и по существу излагает его, не допуская существенных неточностей в ответе на вопрос, может правильно применять теоретические положения: [8-9) баллов; 3) обучающийся освоил основной материал, но не знает отдельных деталей, допускает неточности, недостаточно правильные формулировки, нарушает последовательность в изложении программного материала: (6-8) баллов; 4) обучающийся не знает

			значительной части программного материала, допускает существенные ошибки: [0-6] баллов.
<b>ОПК-4</b>	Этап формирования умений	Аналитическое задание ( <i>реферат</i> )  Практическое применение теоретических положений применительно к профессиональным задачам, обоснование принятых решений	1) свободно справляется с задачами и практическими заданиями, правильно обосновывает принятые решения, задание выполнено верно, даны ясные аналитические выводы к решению задания, подкрепленные теорией: ( 9-10] баллов; 2) владеет необходимыми умениями и навыками при выполнении практических заданий, задание выполнено верно, отмечается хорошее развитие аргумента, однако отмечены погрешности в ответе, скорректированные при собеседовании: [8-9) баллов; 3) испытывает затруднения в выполнении практических заданий, задание выполнено с ошибками, отсутствуют логические выводы и заключения к решению: (6-8) баллов; 4) практические задания, задачи выполняет с большими затруднениями или задание не выполнено вообще, или задание выполнено не до конца, нет четких выводов и заключений по решению задания, сделаны неверные выводы по решению задания: [0-6] баллов.
<b>ОПК-4</b>	Этап формирования навыков и получения опыта.	Аналитическое задание ( <i>презентация</i> )  Решение практических заданий и задач, владение навыками и умениями при выполнении практических заданий, самостоятельность, умение обобщать и излагать материал.	

**4.4 Типовые контрольные задания или иные материалы, необходимые для оценки знаний, умений, навыков и (или) опыта деятельности, характеризующих этапы формирования компетенций в процессе освоения образовательной программы**

**Примерные вопросы для проведения промежуточной аттестации обучающихся по дисциплине**

Теоретический блок вопросов:

1. Понятие молодежь и молодость в широком и узком значении
2. Молодежь как социально-демографическая группа
3. Парадигмы понимания и отношения к молодежи в обществе
4. Культура как объект социального познания.
5. Социальные функции культуры
6. Основные элементы культуры
7. Горизонтальная типология культуры
8. Вертикальная типология культуры.
9. Авторские типологии культур
10. Молодежные субкультуры как социальный феномен
11. Факторы формирования молодежных субкультур
12. Типологии молодежных субкультур

### **Аналитическое задание.**

### **Тестовое задание**

1. Молодежь – это:
  - а. социально-демографическая группа, переживающая период становления социальной зрелости, адаптации к миру взрослых и будущие изменения;
  - б. особая социально-демографическая группа, требующая повышенного внимания общества;
  - в. социальная общность, переживающая процесс обучения и воспитания;
2. Возрастные границы молодежи условно определяют период
  - а. 18-30 лет
  - б. 14-18 лет
  - в. 14-30 лет
3. Первоначально термин «культура» обозначал:
  - а. хорошие манеры;
  - б. семейные традиции;
  - в. возделывание земли.
4. Элементы культуры, связанные с индивидуальным выбором человека, называются:
  - а. традиции;
  - б. увлечения;
  - в. обычаи;
5. Восприятие молодежи как источника социальных и культурных конфликтов, угроза существующему и будущему социальному порядку, причина криминализации общества, источник социальных болезней и моральных паник, характерно для отношения к молодежи как к
  - а. угрозе
  - б. страху
  - в. проблеме
6. Восприятие молодости как загадочной поры, полной невероятных преимуществ, характерно для отношения к молодежи как к
  - а. символу
  - б. зависти
  - в. надежде
7. Деятельность государства по созданию социально-экономических, правовых, организационных условий и гарантий для социального становления и развития молодых граждан, наиболее полной реализации творческого потенциала молодежи в интересах общества - это:

- а. социализация молодежи;
  - б. социальная адаптация молодежи;
  - в. молодежная политика;
8. Определение нижней границы молодого возраста (14 лет) объясняется тем, что в это время:
- а. человек получает паспорт и может участвовать в гражданских сделках;
  - б. наступает физическая зрелость и человек может заниматься трудовой деятельностью;
  - в. достигается экономическая самостоятельность, профессиональная и личная стабильность
9. Верны ли следующие суждения о массовой и элитарной культурах?
- А. Массовая и элитарная культуры враждебны друг другу и не могут существовать в обществе.
- Б. Массовая культура включает в себя элитарную культуру.
- а. верно только А;
  - б. верно только Б;
  - в. оба суждения верны;
10. Определение верхней границы молодого возраста (30 лет) связано с:
- а. процессом формирования физических, духовно-нравственных, личностных основ молодого человека;
  - б. участием родителей в решении проблемы молодого человека;
  - в. прекращением получения непрерывного профессионального образования;
11. Для какой культуры характерны следующие черты: национальные традиции, коллективное творчество?
- а. массовой культуры;
  - б. элитарной культуры;
  - в. народной культуры;
12. К целям массовой культуры нельзя отнести:
- а. заполнение досуга;
  - б. приспособление к существующим в обществе условиям и ценностям;
  - в. распространение среди населения стереотипных культурных образцов;
13. Верны ли следующие суждения о культуре?
- А. Культура является результатом деятельности человека;
- Б. Культура пронизывает все сферы человеческой деятельности;
- а. верно только А;
  - б. верно только Б;
  - в. оба суждения верны;
14. Продукты народной культуры отличаются тем, что...
- а. они удовлетворяют запросы специально подготовленного потребителя, знатока
  - б. их производство имеет ярко выраженную коммерческую направленность
  - в. их творцы и создатели, как правило, анонимны
15. К элементам культуры относятся:
- а. знания, влияние, ответственность, экономность
  - б. ценности, шалость, непослушание, ответственность
  - в. язык, убеждения, ценности, обычаи, традиции.

### **Презентация**

1. Молодежный экстремизм: институционализированные формы, направления профилактики.
2. Молодежное религиозное сектантство как разновидность молодежной субкультуры.
3. Криминальная субкультура преступной среды в местах лишения свободы
4. Технологии социальной работы с просоциальными молодежными группировками

5. Роль средств массовой информации в формировании молодежной культуры и субкультуры
6. Молодежная субкультура: pro et contra?
7. Молодежные субкультуры как проявление социокультурной дифференциации современного общества
8. Тусовка как символическое (воображаемое) сообщество
9. Символика и атрибутика молодежной субкультуры(на примере конкретной субкультуры)
10. Экологические движения в контексте формирования глобальной идеологии.
11. Эскапизм или номадизм? Стратегии номадизма как форма существования в транснациональном контексте
12. Формы взаимопомощи, попрошайничество (аск), культура автостопа и вписки (бесплатного предоставления временного жилья).
13. Молодежные субкультуры России советского периода
14. Феномен моды в культуре.
15. Социально-исторические и теоретические основания контркультуры.
16. Контркультура и молодежная субкультура в современном социокультурном аспекте.
17. Танцевальные молодежные субкультуры

#### **4.5 Методические материалы, определяющие процедуры оценивания знаний, умений, навыков и (или) опыта деятельности, характеризующих этапы формирования компетенций**

Промежуточная аттестация по дисциплине проводится в соответствии с Положением о промежуточной аттестации обучающихся по основным профессиональным образовательным программам высшего образования – программ бакалавриата/магистратуры/специалитета в Российском государственном социальном университете и Положение о балльно-рейтинговой системе оценки успеваемости обучающихся по основным профессиональным образовательным программам высшего образования - программам бакалавриата, программам специалитета, программам магистратуры в Российском государственном социальном университете.

На промежуточную аттестацию отводится 20 рейтинговых баллов.

Ответы обучающегося на контрольном мероприятии промежуточной аттестации оцениваются педагогическим работником по 20 - балльной шкале, а итоговая оценка по дисциплине выставляется по пятибалльной системе для экзамена.

Критерии выставления оценки определяются Положением о балльно-рейтинговой системе оценки успеваемости обучающихся по основным профессиональным образовательным программам высшего образования - программам бакалавриата, программам специалитета, программам магистратуры в Российском государственном социальном университете.

## **РАЗДЕЛ 5. УСЛОВИЯ РЕАЛИЗАЦИИ ДИСЦИПЛИНЫ (МОДУЛЯ)**

### **5.1. Перечень основной и дополнительной учебной литературы для освоения дисциплины (модуля)**

#### **5.1.1. Основная литература**

#### **5.1.1. Основная литература**



1. Кононова, Л. И. Технология социальной работы : учебник для бакалавров / Л. И. Кононова, Е. И. Холостова ; ответственные редакторы Л. И. Кононова, Е. И. Холостова. — Москва : Издательство Юрайт, 2022. — 503 с. — (Высшее образование). — ISBN 978-5-9916-2076-5. — Текст : электронный // Образовательная платформа Юрайт [сайт]. — URL: <https://urait.ru/bcode/509168> (дата обращения: 13.05.2022).

### 5.1.2. Дополнительная литература

1. Фирсов, М. В. Технология социальной работы : учебник и практикум для вузов / М. В. Фирсов, Е. Г. Студенова. — 3-е изд., перераб. и доп. — Москва : Издательство Юрайт, 2022. — 557 с. — (Высшее образование). — ISBN 978-5-534-01364-1. — Текст : электронный // Образовательная платформа Юрайт [сайт]. — URL: <https://urait.ru/bcode/488870> (дата обращения: 13.05.2022).

## 5.2 Перечень ресурсов информационно-коммуникационной сети «Интернет», необходимых для освоения дисциплины (модуля)

№ №	Название электронного ресурса	Описание электронного ресурса	Используемый для работы адрес
1.	ЭБС «Университетская библиотека онлайн»	Электронная библиотека, обеспечивающая доступ высших и средних учебных заведений, публичных библиотек и корпоративных пользователей к наиболее востребованным материалам по всем отраслям знаний от ведущих российских издательств	<a href="http://biblioclub.ru/">http://biblioclub.ru/</a>
2.	Научная электронная библиотека eLIBRARY.ru	Крупнейший российский информационно-аналитический портал в области науки, технологии, медицины и образования, содержащий рефераты и полные тексты более 34 млн научных публикаций и патентов	<a href="http://elibrary.ru/">http://elibrary.ru/</a>
3.	Образовательная платформа Юрайт	Электронно-библиотечная система для ВУЗов, ССУЗов, обеспечивающая доступ к учебникам, учебной и методической литературе по различным дисциплинам.	<a href="https://urait.ru/">https://urait.ru/</a>
4.	База данных "EastView"	Полнотекстовая база данных периодических изданий	<a href="https://dlib.eastview.com">https://dlib.eastview.com</a>
5.	Электронная библиотека "Grebennikon"	Библиотека предоставляет доступ более чем к 30 журналам, выпускаемых Издательским домом "Гребенников".	<a href="https://grebennikon.ru/">https://grebennikon.ru/</a>

## 5.3 Методические указания для обучающихся по освоению дисциплины (модуля) (модуля)

Освоение обучающимся дисциплины (модуля) «Молодежная культура и субкультуры» предполагает изучение материалов дисциплины (модуля) на аудиторных занятиях и в ходе самостоятельной работы. Аудиторные занятия проходят в форме лекций, семинаров и практических занятий. Самостоятельная работа включает разнообразный комплекс видов и форм работы обучающихся.

Для успешного освоения дисциплины (модуля) и достижения поставленных целей необходимо внимательно ознакомиться с рабочей программой дисциплины (модуля), доступной в электронной информационно-образовательной среде РГСУ.

Следует обратить внимание на списки основной и дополнительной литературы, на предлагаемые преподавателем ресурсы информационно-телекоммуникационной сети Интернет. Эта информация необходима для самостоятельной работы обучающегося.

При подготовке к аудиторным занятиям необходимо помнить особенности каждой формы его проведения.

Подготовка к учебному занятию лекционного типа заключается в следующем.

С целью обеспечения успешного обучения обучающийся должен готовиться к лекции, поскольку она является важнейшей формой организации учебного процесса, поскольку:

- знакомит с новым учебным материалом;
- разъясняет учебные элементы, трудные для понимания;
- систематизирует учебный материал;
- ориентирует в учебном процессе.

С этой целью:

- внимательно прочитайте материал предыдущей лекции;
- ознакомьтесь с учебным материалом по учебнику и учебным пособиям с темой прочитанной лекции;
- внесите дополнения к полученным ранее знаниям по теме лекции на полях лекционной тетради;
- запишите возможные вопросы, которые вы зададите лектору на лекции по материалу изученной лекции;
- постарайтесь уяснить место изучаемой темы в своей подготовке;
- узнайте тему предстоящей лекции (по тематическому плану, по информации лектора) и запишите информацию, которой вы владеете по данному вопросу.

Самостоятельная работа.

Для более углубленного изучения темы задания для самостоятельной работы рекомендуется выполнять параллельно с изучением данной темы. При выполнении заданий по возможности используйте наглядное представление материала. Более подробная информация о самостоятельной работе представлена в разделах «Учебно-методическое обеспечение самостоятельной работы по дисциплине», «Методические указания к самостоятельной работе по дисциплине»).

Подготовка к **зачету**.

К зачету необходимо готовится целенаправленно, регулярно, систематически и с первых дней обучения. При подготовке к экзамену по теоретической части выделите в вопросе главное, существенное (понятия, признаки, классификации и пр.), приведите примеры, иллюстрирующие теоретические положения.

После предложенных указаний у обучающихся должно сформироваться четкое представление об объеме и характере знаний и умений, которыми надо будет овладеть по дисциплине.

## 5.4 Информационно-технологическое обеспечение образовательного процесса по дисциплины (модуля) (модуля)

### 5.4.1. Средства информационных технологий

1. Персональные компьютеры;
2. Средства доступа в Интернет;
3. Проектор.
- 4.

### 5.4.2. Программное обеспечение

1. Операционная система: Astra Linux SE или Windows 7
2. Пакет офисных программ: LibreOffice или Microsoft Office Professional Plus 2007 Russian Academic
3. Справочная система Консультант+
4. Okular или Acrobat Reader DC
5. Ark или 7-zip
6. SKY DNS
7. TrueConf (client)

*\*Указывается актуальное программное обеспечение, необходимое для освоения дисциплины (модуля) (модуля).*

### 5.4.3. Информационные справочные системы и профессиональные базы данных

№ №	Название электронного ресурса	Описание электронного ресурса	Используемый для работы адрес
1.	ЭБС «Университетская библиотека онлайн»	Электронная библиотека, обеспечивающая доступ высших и средних учебных заведений, публичных библиотек и корпоративных пользователей к наиболее востребованным материалам по всем отраслям знаний от ведущих российских издательств	<a href="http://biblioclub.ru/">http://biblioclub.ru/</a>
2.	Научная электронная библиотека eLIBRARY.ru	Крупнейший российский информационно-аналитический портал в области науки, технологии, медицины и образования, содержащий рефераты и полные тексты более 34 млн научных публикаций и патентов	<a href="http://elibrary.ru/">http://elibrary.ru/</a>
3.	Образовательная платформа Юрайт	Электронно-библиотечная система для ВУЗов, ССУЗов, обеспечивающая доступ к учебникам, учебной и методической литературе по различным дисциплинам.	<a href="https://urait.ru/">https://urait.ru/</a>
4.	База данных "EastView"	Полнотекстовая база данных периодических изданий	<a href="https://dlib.eastview.com">https://dlib.eastview.com</a>
5.	Электронная библиотека "Grebennikon"	Библиотека предоставляет доступ более чем к 30 журналам, выпускаемых Издательским домом "Гребенников".	<a href="https://grebennikon.ru/">https://grebennikon.ru/</a>

## **5.5 Материально-техническое обеспечение образовательного процесса по дисциплине (модулю)**

Для изучения дисциплины (модуля) *«Молодежная культура и субкультуры»* в рамках реализации основной профессиональной образовательной программы высшего образования – программы бакалаврита по направлению подготовки 39.03.01 Социология используются:

**Учебная аудитория для занятий лекционного типа** оснащена специализированной мебелью (стол для преподавателя, парты, стулья, доска для написания мелом); техническими средствами обучения (видеопроjectionное оборудование, средства звуковоспроизведения, экран и имеющие выход в сеть Интернет).

**Учебная аудитория для занятий семинарского типа:** оснащена специализированной мебелью (стол для преподавателя, парты, стулья, доска для написания мелом); техническими средствами обучения (видеопроjectionное оборудование, средства звуковоспроизведения, экран и имеющие выход в сеть Интернет).

**Помещения для самостоятельной работы обучающихся:** оснащены специализированной мебелью (парты, стулья) техническими средствами обучения (персональные компьютеры с доступом в сеть Интернет и обеспечением доступа в электронно-информационную среду университета, программным обеспечением).

## **5.6 Образовательные технологии**

*Указываются образовательные технологии, которые рекомендуется использовать при реализации различных видов учебной работы.*

При реализации дисциплины (модуля) *«Молодежная культура и субкультуры»* применяются различные образовательные технологии, в том числе технологии электронного обучения.

Освоение дисциплины (модуля) *«Молодежная культура и субкультуры»* предусматривает использование в учебном процессе активных и интерактивных форм проведения учебных занятий в форме деловых и ролевых игр, разбор конкретных ситуаций, психологические и иные тренинги в сочетании с внеаудиторной работой с целью формирования и развития **профессиональных** навыков обучающихся.

При освоении дисциплины (модуля) *«Молодежная культура и субкультуры»* предусмотрено применением электронного обучения.

Учебные часы дисциплины (модуля) *«Молодежная культура и субкультуры»* предусматривают классическую контактную работу преподавателя с обучающимся в аудитории и контактную работу посредством электронной информационно-образовательной среды в синхронном и асинхронном режиме (вне аудитории) посредством применения возможностей компьютерных технологий (электронная почта, электронный учебник, тестирование, вебинар, видеофильм, презентация, форум и др.).

В рамках дисциплины (модуля) *«Молодежная культура и субкультуры»* предусмотрены встречи с руководителями и работниками организаций, деятельность которых связана с *направленностью Социология социальной жизни* реализуемой основной

профессиональной образовательной программы высшего образования – программы бакалавриата.

### ЛИСТ РЕГИСТРАЦИИ ИЗМЕНЕНИЙ

№ п/п	Содержание изменения	Реквизиты документа об утверждении изменения	Дата введения изменения
1.	Утверждена и введена в действие решением Ученого Совета факультета социологии на основании Федерального государственного образовательного стандарта высшего образования по направлению подготовки 39.03.02 Социальная работа (уровень бакалавриата), утвержденным приказом Министерства образования и науки Российской Федерации от 05.02.2018 г. № 76 и Приказом Министерства науки и высшего образования от 26.11.2020 № 1456 «О внесении изменений в федеральные образовательные стандарты высшего образования»	Протокол заседания Ученого Совета факультета социологии № 11 от «27» мая 2021 года	01.09.2021
2.	Утверждена и введена в действие решением Ученого Совета факультета социологии на основании Федерального государственного образовательного стандарта высшего образования по направлению подготовки 39.03.01 Социология (уровень бакалавриата), утвержденным приказом Министерства образования и науки Российской Федерации от 05.02.2018 г. № 75	Протокол заседания Ученого Совета факультета социологии № 10 от «26» мая 2022 года	01.09.2022



Министерство науки и высшего образования Российской Федерации  
Федеральное государственное бюджетное образовательное учреждение  
высшего образования  
«Российский государственный социальный университет»

УТВЕРЖДАЮ

Декан факультета социологии

Д. К. Танатова

«26» мая 2022 года

**РАБОЧАЯ ПРОГРАММА ДИСЦИПЛИНЫ (модуля)**

***МАТЕМАТИКА***

**Направление подготовки**  
***«Социология»***

**Направленность**  
***«Социология социальной жизни»***

**ОБРАЗОВАТЕЛЬНАЯ ПРОГРАММА ВЫСШЕГО ОБРАЗОВАНИЯ - ПРОГРАММА**  
***БАКАЛАВРИАТА***

**Квалификация**  
***Бакалавр***

**Форма обучения**  
***Очная, заочная***

Москва 2022

Рабочая программа дисциплины (модуля) «Математика» разработана на основании федерального государственного образовательного стандарта высшего образования – *бакалавриата* по направлению подготовки 39.03.01 Социология утвержденного приказом Министерства образования и науки Российской Федерации от 05.02.2018 № 75, учебного плана по основной профессиональной образовательной программе высшего образования - программы *бакалавриата* по направлению подготовки 39.03.01 Социология и с учетом следующих профессиональных стандартов, сопряженных с профессиональной деятельностью выпускника:

– 01.012 «Социолог: специалист по фундаментальным и прикладным социологическим исследованиям»

Рабочая программа дисциплины разработана кандидатом физико-математических наук, профессором Орлик Л.К.

Руководитель основной образовательной программы  
д-р социол. н., доц., проф.



И.В. Долгорукова

(подпись)

Рабочая программа дисциплины (модуля) обсуждена и утверждена на заседании кафедры информатики и прикладной математики Протокол № 10 от «26» мая 2022 года

Заведующий кафедрой  
Д-р экон. н., профессор



М.А. Зироян

(подпись)

Рабочая программа дисциплины (модуля)  
рекомендована к утверждению:


канд. т.н., доцент, зав. каф. ВМ РХТУ  
имени Д.М. Менделеева



Е. Г. Рудаковская

(подпись)

Д-р физ-мат. н., профессор



Г. И. Лаптев

(подпись)

Согласовано  
Научная библиотека, директор



И.Г. Маляр

(подпись)

# СОДЕРЖАНИЕ

РАЗДЕЛ 1. ПАСПОРТ РАБОЧЕЙ ПРОГРАММЫ ДИСЦИПЛИНЫ (МОДУЛЯ) .....	4
1.1 Цель и задачи дисциплины (модуля).....	4
1.2. Место дисциплины (модуля) в структуре основной профессиональной образовательной программы высшего образования-программы бакалавриата .....	4
1.3 Планируемые результаты обучения по учебной дисциплине в рамках планируемых результатов освоения основной профессиональной образовательной программы высшего образования – программы бакалавриата, соотнесенные с установленными индикаторами достижения компетенций .....	4
РАЗДЕЛ 2. СТРУКТУРА И СОДЕРЖАНИЕ ДИСЦИПЛИНЫ .....	5
2.1 Объем дисциплины (модуля), включая контактную работы обучающегося с педагогическими работниками и самостоятельную работу обучающегося .....	5
2.2. Учебно-тематический план дисциплины (модуля) .....	6
РАЗДЕЛ 3. УЧЕБНО-МЕТОДИЧЕСКОЕ ОБЕСПЕЧЕНИЕ САМОСТОЯТЕЛЬНОЙ РАБОТЫ ОБУЧАЮЩИХСЯ ПО УЧЕБНОЙ ДИСЦИПЛИНЕ .....	7
3.1. Виды самостоятельной работы обучающихся по учебной дисциплине .....	10
3.2 Методические указания к самостоятельной работе по учебной дисциплине .....	13
РАЗДЕЛ 4. ФОНД ОЦЕНОЧНЫХ СРЕДСТВ ДЛЯ ПРОВЕДЕНИЯ ПРОМЕЖУТОЧНОЙ АТТЕСТАЦИИ ОБУЧАЮЩИХСЯ ПО УЧЕБНОЙ ДИСЦИПЛИНЕ .....	90
4.1. Форма промежуточной аттестации обучающегося по учебной дисциплине .....	90
4.2. Перечень компетенций с указанием этапов их формирования в процессе освоения образовательной программы .....	90
4.3 Описание показателей и критериев оценивания компетенций на различных этапах их формирования, описание шкал оценивания .....	91
4.4 Типовые контрольные задания или иные материалы, необходимые для оценки знаний, умений, навыков и (или) опыта деятельности, характеризующих этапы формирования компетенций в процессе освоения образовательной программы .....	93
4.5 Методические материалы, определяющие процедуры оценивания знаний, умений, навыков и (или) опыта деятельности, характеризующих этапы формирования компетенций.....	97
РАЗДЕЛ 5. УСЛОВИЯ РЕАЛИЗАЦИИ ДИСЦИПЛИНЫ .....	98
5.1. Перечень основной и дополнительной учебной литературы для освоения дисциплины (модуля) .	98
5.2 Перечень ресурсов информационно-коммуникационной сети «Интернет», необходимых для освоения дисциплины (модуля) .....	98
5.3 Методические указания для обучающихся по освоению дисциплины (модуля).....	98
5.4 Информационно-технологическое обеспечение образовательного процесса по учебной дисциплине .....	100
5.5 Материально-техническое обеспечение образовательного процесса по учебной дисциплине.....	101
5.6 Образовательные технологии .....	101
ЛИСТ РЕГИСТРАЦИИ ИЗМЕНЕНИЙ.....	103



## РАЗДЕЛ 1. ПАСПОРТ РАБОЧЕЙ ПРОГРАММЫ ДИСЦИПЛИНЫ (МОДУЛЯ)

### 1.1 Цель и задачи дисциплины (модуля)

Цель дисциплины (модуля) заключается в получении обучающимися теоретических знаний о линейной алгебре и аналитической геометрии; дифференциальном исчислении функции одной переменной; теоретико-вероятностном подходе при составлении и анализе математических моделей реальных ситуаций; методах математической обработки статистической информации и статистического оценивания с последующим применением в профессиональной сфере и практических навыков в сфере социально-технологической, проектной и научно-исследовательской деятельности.

Задачи дисциплины (модуля):

1. Развитие логических и абстрактных форм мышления.
2. Понимание формального представления сущностей реальной действительности.
3. Приобретение научных и профессиональных знаний, используя современные образовательные и информационные технологии, а также учебную и профессиональную литературу.
4. Применение математических методов для обработки информации в профессиональной деятельности.
5. Выявление разных способов решения исследовательских задач.

### 1.2. Место дисциплины (модуля) в структуре основной профессиональной образовательной программы высшего образования-программы бакалаврита

Учебная дисциплина «Математика» реализуется в *обязательной части* основной образовательной программы по направлению подготовки «39.03.01 Социология» очной и заочной формам обучения.

Изучение дисциплины (модуля) «Математика» базируется на знаниях и умениях, полученных обучающимися ранее в ходе освоения базового программного материала дисциплины (модуля) «Математика» в средней школе.

Перечень последующих учебных дисциплин, для которых необходимы знания, умения и навыки, формируемые данной учебной дисциплиной:

- «Методология и методика социологического исследования»;
- «Информатика и информационные технологии в профессиональной деятельности».

### 1.3 Планируемые результаты обучения по дисциплине (модулю) в рамках планируемых результатов освоения основной профессиональной образовательной программы высшего образования – программы бакалавриата соотнесенные с установленными индикаторами достижения компетенций

Категория компетенций	Код компетенции	Формулировка компетенции	Код и наименование индикатора достижения компетенции	Результаты обучения
Анализ социальных явлений и процессов	ОПК-2	Способен к социологическому анализу и научному объяснению	ОПК-2.1. Находит, анализирует и представляет фактические данные, готовит	<i>Знать: принципы анализа и представления фактических</i>

		социальных явлений и процессов на основе научных теорий, концепций, подходов	аналитическую информацию об исследуемых социальных группах, процессах и явлениях ОПК-2.2. Описывает социальные исследования и процессы на основе объективной безоценочной интерпретации эмпирических данных ОПК-2.3. Объясняет социальные явления и процессы на основе концепций и объяснительных моделей социологии	данных, готовит аналитическую информацию об исследуемых социальных группах, процессах и явлениях  <i>Уметь:</i> Описывать социальные исследования и процессы на основе объективной безоценочной интерпретации эмпирических данных  <i>Владеть:</i> навыками объяснения социальных явлений и процессы на основе концепций и объяснительных моделей социологии
--	--	--	--	--

## РАЗДЕЛ 2. СТРУКТУРА И СОДЕРЖАНИЕ ДИСЦИПЛИНЫ

### 2.1 Объем дисциплины (модуля), включая контактную работу обучающегося с педагогическими работниками и самостоятельную работу обучающегося

Общая трудоемкость дисциплины, изучаемой в 1, 2 семестрах, составляет 4 зачетных единиц. По дисциплине предусмотрен экзамен.

#### Очная форма обучения

Вид учебной работы	Всего часов	Семестры		
		1	2	3
<b>Контактная работа обучающихся с педагогическими работниками (по видам учебных занятий) (всего):</b>	180	32	32	48
Учебные занятия лекционного типа	48	16	16	16
Практические занятия	64	16	16	32
Лабораторные занятия	0	0	0	0
Контактная работа в ЭИОС	68	0	0	0
<b>Самостоятельная работа обучающихся, всего</b>	117	49	40	60
<b>Контроль промежуточной аттестации (час)</b>	<b>63</b>	<b>27</b>	<b>36</b>	<b>36</b>
<b>ОБЪЕМ ДИСЦИПЛИНЫ В ЧАСАХ</b>	<b>360</b>	<b>108</b>	<b>108</b>	<b>144</b>

#### Заочная форма обучения

Вид учебной работы	Всего часов	Курсы		
		Сессия 1	Сессия 2	Сессия 3
<b>Контактная работа обучающихся с педагогическими работниками (по видам учебных занятий) (всего):</b>	76	8	8	12
Учебные занятия лекционного типа	12	4	4	4
Практические занятия	16	4	4	8
Лабораторные занятия	0	0	0	0
Контактная работа в ЭИОС	48	16	16	16
<b>Самостоятельная работа обучающихся, всего</b>	257	91	91	123
<b>Контроль промежуточной аттестации (час)</b>	<b>27</b>	<b>9</b>	<b>9</b>	<b>9</b>
<b>ОБЪЕМ ДИСЦИПЛИНЫ В ЧАСАХ</b>	<b>360</b>	<b>108</b>	<b>108</b>	<b>144</b>

**2.2. Учебно-тематический план дисциплины (модуля)  
Очной формы обучения**

Раздел, тема	Виды учебной работы, академических часов							
	Всего	Самостоятельная работа	Контактная работа обучающихся с педагогическими работниками					
			Всего	Лекционные занятия	Семинарские/практические занятия	Лабораторные занятия	Контактная работа в ЭИОС	
<b>Модуль 1 (Семестр 1) Алгебра и геометрия. Дифференциальное исчисление функций одной переменной</b>								
Раздел 1.1. Элементы линейной алгебры	20	12	8	4	4	0	0	
Раздел 1.2. Элементы аналитической геометрии	20	12	8	4	4	0	0	
Раздел 1.3. Дифференциальное исчисление функции одной переменной	20	12	8	4	4	0	0	
Раздел 1.4. Общая схема исследования функции	21	13	8	4	4	0	0	
<b>Контроль промежуточной аттестации (час)</b>	<b>27</b>	<b>0</b>	<b>0</b>	<b>0</b>	<b>0</b>	<b>0</b>	<b>0</b>	
<b>Общий объем, часов</b>	<b>108</b>	<b>49</b>	<b>32</b>	<b>16</b>	<b>16</b>	<b>0</b>	<b>0</b>	
<b>Форма промежуточной аттестации</b>	<b>экзамен</b>							
<b>Модуль 2 (Семестр 2) Теория вероятностей и математическая статистика</b>								
Раздел 2.1. Элементы теории вероятностей	18	10	8	4	4	0	0	
Раздел 2.2. Случайные величины	18	10	8	4	4	0	0	
Раздел 2.3. Математическая	18	10	8	4	4	0	0	

Раздел, тема	Виды учебной работы, академических часов						
	Всего	Самостоятельная работа	Контактная работа обучающихся с педагогическими работниками				
			Всего	Лекционные занятия	Семинарские/практические занятия	Лабораторные занятия	Контактная работа в ЭИОС
статистика							
Раздел 2.4. Проверка статистических гипотез	18	10	8	4	4	0	0
Контроль промежуточной аттестации (час)	36	0	0	0	0	0	0
<b>Общий объем, часов</b>	<b>108</b>	<b>40</b>	<b>32</b>	<b>16</b>	<b>16</b>	<b>0</b>	<b>0</b>
Форма промежуточной аттестации	экзамен						
<b>Модуль 3 (семестр 3) Методы математического анализа и моделирование в социологии</b>							
Раздел 3.1. Измерение как моделирование социальной реальности. Оценка качественных признаков	27	15	12	4	8	0	
Раздел 3.2. Непараметрические критерии для выявления различий в распределении признака	27	15	12	4	8	0	0
Раздел 3.3. Дисперсионный анализ	27	15	12	4	8	0	0
Раздел 3.4. Эволюционные модели динамических систем	27	15	12	4	8	0	0
Контроль промежуточной аттестации (час)	36	0	0	0	0	0	0
<b>Общий объем, часов</b>	<b>144</b>	<b>60</b>	<b>48</b>	<b>16</b>	<b>32</b>	<b>0</b>	<b>0</b>
Форма промежуточной аттестации	экзамен						
<b>Общий объем часов по учебной дисциплине</b>	<b>360</b>	<b>149</b>	<b>112</b>	<b>48</b>	<b>64</b>	<b>0</b>	<b>0</b>

*Заочной формы обучения*

Раздел, тема	Виды учебной работы, академических часов						
	Всего	Самостоятельная работа	Контактная работа обучающихся с педагогическими работниками				
			Всего	Лекционные занятия	Семинарские/практические занятия	Лабораторные занятия	Контактная работа в ЭИОС

Раздел, тема	Виды учебной работы, академических часов							
	Всего	Самостоятельная работа	Контактная работа обучающихся с педагогическими работниками					
			Всего	Лекционные занятия	Семинарские/практические занятия	Лабораторные занятия	Контактная работа в ЭИОС	
<b>Модуль 1 (Курс 1, сессия 1) Алгебра и геометрия. Дифференциальное исчисление функций одной переменной</b>								
Раздел 1.1. Элементы линейной алгебры	24	22	2	1	1	0	0	
Раздел 1.2. Элементы аналитической геометрии	25	23	2	1	1	0	0	
Раздел 1.3. Дифференциальное исчисление функции одной переменной	26	24	2	1	1	0	0	
Раздел 1.4. Общая схема исследования функции	24	22	2	1	1	0	0	
<b>Контроль промежуточной аттестации (час)</b>	<b>9</b>	<b>0</b>	<b>0</b>	<b>0</b>	<b>0</b>	<b>0</b>	<b>0</b>	
<b>Общий объем, часов</b>	<b>108</b>	<b>91</b>	<b>8</b>	<b>4</b>	<b>4</b>	<b>0</b>	<b>0</b>	
<b>Форма промежуточной аттестации</b>	<b>экзамен</b>							
<b>Модуль 2 (Курс 1, сессия 2) Теория вероятностей и математическая статистика</b>								
Раздел 2.1. Элементы теории вероятностей	24	22	2	1	1	0	0	
Раздел 2.2. Случайные величины	25	23	2	1	1	0	0	
Раздел 2.3. Математическая статистика	26	24	2	1	1	0	0	
Раздел 2.4. Проверка статистических гипотез	24	22	2	1	1	0	0	
<b>Контроль промежуточной аттестации (час)</b>	<b>9</b>	<b>0</b>	<b>0</b>	<b>0</b>	<b>0</b>	<b>0</b>	<b>0</b>	
<b>Общий объем, часов</b>	<b>108</b>	<b>91</b>	<b>8</b>	<b>4</b>	<b>4</b>	<b>0</b>	<b>0</b>	
<b>Форма промежуточной аттестации</b>	<b>экзамен</b>							
<b>Модуль 3 (Курс 2, сессия 3) Методы математического анализа и моделирование в социологии</b>								
Раздел 3.1. Измерение как моделирование социальной реальности. Оценка качественных признаков	33	30	3	1	2	0		
Раздел 3.2. Непараметрические критерии для выявления	34	31	3	1	2	0	0	

Раздел, тема	Виды учебной работы, академических часов						
	Всего	Самостоятельная работа	Контактная работа обучающихся с педагогическими работниками				
			Всего	Лекционные занятия	Семинарские/практические занятия	Лабораторные занятия	Контактная работа в ЭИОС
различий в распределении признака							
Раздел 3.3. Дисперсионный анализ	35	32	3	1	2	0	0
Раздел 3.4. Эволюционные модели динамических систем	33	30	3	1	2	0	0
Контроль промежуточной аттестации (час)	9	0	0	0	0	0	0
Общий объем, часов	144	123	12	4	8	0	0
Форма промежуточной аттестации	экзамен						
Общий объем часов по учебной дисциплине	360	305	28	12	16	0	0

**РАЗДЕЛ 3. УЧЕБНО-МЕТОДИЧЕСКОЕ ОБЕСПЕЧЕНИЕ  
САМОСТОЯТЕЛЬНОЙ РАБОТЫ ОБУЧАЮЩИХСЯ ПО УЧЕБНОЙ  
ДИСЦИПЛИНЕ**

**3.1. Виды самостоятельной работы обучающихся по учебной дисциплине  
Очной формы обучения**

Раздел, тема	Всего	Виды самостоятельной работы обучающихся					
		Академическая активность, час	Форма академической активности	Выполнение практ. заданий, час	Форма практического задания	Рубежный текущий контроль, час	Форма рубежного текущего контроля
<b>Модуль 1 (Семестр 1) Алгебра и геометрия. Дифференциальное исчисление функций одной переменной</b>							
Раздел 1.1. Элементы линейной алгебры	12	5	Подготовка к лекционным и практическим занятиям, самостоятельное изучение раздела в ЭИОС	5	расчетно-графические работы	2	тестирование
Раздел 1.2. Элементы аналитической геометрии	12	5	Подготовка к лекционным и практическим занятиям, самостоятельное изучение раздела в ЭИОС	5	расчетно-графические работы	2	тестирование
Раздел 1.3. Дифференциальное исчисление функции одной переменной	12	5	Подготовка к лекционным и практическим занятиям, самостоятельное изучение раздела в ЭИОС	5	расчетно-графические работы	2	тестирование
Раздел 1.4. Общая схема исследования функции	13	6	Подготовка к лекционным и практическим занятиям, самостоятельное изучение раздела в ЭИОС	5	расчетно-графические работы	2	тестирование
<b>Общий объем по модулю/семестру, часов</b>	<b>49</b>	<b>21</b>		<b>20</b>		<b>8</b>	
<b>Модуль 2 (Семестр 2) Теория вероятностей и математическая статистика</b>							
Раздел 2.1. Элементы теории вероятностей	10	4	Подготовка к лекционным и практическим занятиям, самостоятельное изучение раздела в ЭИОС	4	расчетно-графические работы	2	контрольная работа

Раздел 2.2. Случайные величины	10	4	Подготовка к лекционным и практическим занятиям, самостоятельное изучение раздела в ЭИОС	4	расчетно-графические работы	2	контрольная работа
Раздел 2.3. Математическая статистика	10	4	Подготовка к лекционным и практическим занятиям, самостоятельное изучение раздела в ЭИОС	4	расчетно-графические работы	2	контрольная работа
Раздел 2.4. Проверка статистических гипотез	10	4	Подготовка к лекционным и практическим занятиям, самостоятельное изучение раздела в ЭИОС	4	расчетно-графические работы	2	контрольная работа
<b>Общий объем по модулю/семестру, часов,</b>	<b>40</b>	<b>16</b>		<b>16</b>		<b>8</b>	
<b>Модуль 3 (Семестр 3) Методы математического анализа и моделирование в социологии</b>							
Раздел 3.1. Измерение как моделирование социальной реальности. Оценка качественных признаков	15	7	Подготовка к лекционным и практическим занятиям, самостоятельное изучение раздела в ЭИОС	6	расчетно-графические работы	2	контрольная работа
Раздел 3.2. Непараметрические критерии для выявления различий в распределении признака	15	7	Подготовка к лекционным и практическим занятиям, самостоятельное изучение раздела в ЭИОС	6	расчетно-графические работы	2	контрольная работа
Раздел 3.3. Дисперсионный анализ	15	7	Подготовка к лекционным и практическим занятиям, самостоятельное изучение раздела в ЭИОС	6	расчетно-графические работы	2	контрольная работа
Раздел 3.4. Эволюционные модели динамических систем	15	7	Подготовка к лекционным и практическим занятиям, самостоятельное изучение раздела в ЭИОС	6	расчетно-графические работы	2	контрольная работа
<b>Общий объем, часов</b>	<b>60</b>	<b>28</b>		<b>24</b>		<b>8</b>	
<b>Общий объем по дисциплине, часов</b>	<b>149</b>	<b>65</b>		<b>60</b>		<b>24</b>	



**Заочной формы обучения**

Раздел, тема	Всего	Виды самостоятельной работы обучающихся					
		Академическая активность, час	Форма академической активности	Выполнение практ. заданий, час	Форма практического задания	Рубежный текущий контроль, час	Форма рубежного текущего контроля
<b>Модуль 1 (Курс 1, сессия 1) Алгебра и геометрия. Дифференциальное исчисление функций одной переменной</b>							
Раздел 1.1. Элементы линейной алгебры	22	10	Подготовка к лекционным и практическим занятиям, самостоятельное изучение раздела в ЭИОС	10	расчетно-графические работы	2	тестирование
Раздел 1.2. Элементы аналитической геометрии	23	11	Подготовка к лекционным и практическим занятиям, самостоятельное изучение раздела в ЭИОС	10	расчетно-графические работы	2	тестирование
Раздел 1.3. Дифференциальное исчисление функции одной переменной	24	12	Подготовка к лекционным и практическим занятиям, самостоятельное изучение раздела в ЭИОС	10	расчетно-графические работы	2	тестирование
Раздел 1.4. Общая схема исследования функции	22	10	Подготовка к лекционным и практическим занятиям, самостоятельное изучение раздела в ЭИОС	10	расчетно-графические работы	2	тестирование
<b>Общий объем по модулю/семестру, часов</b>	<b>91</b>	<b>43</b>		<b>40</b>		<b>8</b>	
<b>Модуль 2 (Курс 1, сессия 2) Теория вероятностей и математическая статистика</b>							
Раздел 2.1. Элементы теории вероятностей	22	10	Подготовка к лекционным и практическим занятиям, самостоятельное изучение раздела в ЭИОС	10	расчетно-графические работы	2	контрольная работа
Раздел 2.2. Случайные величины	23	11	Подготовка к лекционным и практическим занятиям, самостоятельное изучение раздела в ЭИОС	10	расчетно-графические работы	2	контрольная работа

Раздел 2.3. Математическая статистика	24	12	Подготовка к лекционным и практическим занятиям, самостоятельное изучение раздела в ЭИОС	10	расчетно-графические работы	2	контрольная работа
Раздел 2.4. Проверка статистических гипотез	22	10	Подготовка к лекционным и практическим занятиям, самостоятельное изучение раздела в ЭИОС	10	расчетно-графические работы	2	контрольная работа
<b>Общий объем по модулю/семестру, часов,</b>	<b>91</b>	<b>43</b>		<b>40</b>		<b>8</b>	
<b>Модуль 3 (Курс 1, сессия 3) Методы математического анализа и моделирование в социологии</b>							
Раздел 3.1. Измерение как моделирование социальной реальности. Оценка качественных признаков	30	14	Подготовка к лекционным и практическим занятиям, самостоятельное изучение раздела в ЭИОС	14	расчетно-графические работы	2	контрольная работа
Раздел 3.2. Непараметрические критерии для выявления различий в распределении признака	31	15	Подготовка к лекционным и практическим занятиям, самостоятельное изучение раздела в ЭИОС	14	расчетно-графические работы	2	контрольная работа
Раздел 3.3. Дисперсионный анализ	32	16	Подготовка к лекционным и практическим занятиям, самостоятельное изучение раздела в ЭИОС	14	расчетно-графические работы	2	контрольная работа
Раздел 3.4. Эволюционные модели динамических систем	30	14	Подготовка к лекционным и практическим занятиям, самостоятельное изучение раздела в ЭИОС	14	расчетно-графические работы	2	контрольная работа
<b>Общий объем, часов</b>	<b>123</b>	<b>59</b>		<b>56</b>		<b>8</b>	
<b>Общий объем по дисциплине, часов</b>	<b>305</b>	<b>145</b>		<b>136</b>		<b>24</b>	

### 3.2 Методические указания к самостоятельной работе по учебной дисциплине

#### МОДУЛЬ 1. АЛГЕБРА И ГЕОМЕТРИЯ. ДИФФЕРЕНЦИАЛЬНОЕ ИСЧИСЛЕНИЕ ФУНКЦИЙ ОДНОЙ ПЕРЕМЕННОЙ

**Цель:** приобретение студентами знаний теоретических основ линейной алгебры, аналитической геометрии и основ дифференциального исчисления функций одной переменной с

последующим применением навыков на практике, а также применение знаний по дисциплине в научно-исследовательской и профессиональной деятельности.

## РАЗДЕЛ 1.1. ЭЛЕМЕНТЫ ЛИНЕЙНОЙ АЛГЕБРЫ

**Перечень изучаемых элементов содержания:** Числовые множества. Множество комплексных чисел. Алгебраическая, тригонометрическая и показательная форма комплексного числа. Операции над комплексными числами. Формула Эйлера. Рациональные дроби. Разложение рациональной дроби на сумму простейших дробей. Матрицы, операции над матрицами. Элементарные преобразования строк матрицы. Приведение матрицы к ступенчатому виду и виду Гаусса. Ранг матрицы. Определитель квадратной матрицы, его свойства. Методы вычисления определителей. Обратная матрица: свойства, способы построения. Собственные значения, собственные векторы матрицы. Присоединенные векторы матрицы. Спектр матрицы. Совместность и определенность системы линейных алгебраических уравнений. Теорема Кронекера-Капелли. Решение систем линейных алгебраических уравнений с помощью обратной матрицы и правила Крамера. Решение систем линейных алгебраических уравнений методом Гаусса. Линейная однородная система алгебраических уравнений, ее фундаментальная система решений. Связь решений линейных однородных и неоднородных систем.

### Вопросы для самоподготовки:

- 1) Что такое матрица? Что представляет собой определитель матрицы второго и третьего порядка?
- 2) Как вычисляются определители?
- 3) Какие существуют операции над матрицами?
- 4) Что представляют собой элементарные преобразования строк матрицы?
- 5) Каким образом происходит приведение матрицы к ступенчатому виду и виду Гаусса? Как определить ранг матрицы?
- 6) Что представляет собой определитель квадратной матрицы? Каковы его свойства? Какие существуют методы вычисления определителей?
- 7) Что такое обратная матрица? Какие её свойства и способы построения вы знаете?
- 8) Что представляет собой совместность и определенность системы линейных алгебраических уравнений? Что представляет собой теорема Кронекера-Капелли?
- 9) Как решить системы линейных алгебраических уравнений с помощью обратной матрицы и правила Крамера?
- 10) Каким образом решаются системы линейных алгебраических уравнений методом Гаусса?

## РАЗДЕЛ 1.2. ЭЛЕМЕНТЫ АНАЛИТИЧЕСКОЙ ГЕОМЕТРИИ

**Перечень изучаемых элементов содержания:** Векторы: координаты, проекция вектора на ось, направляющие косинусы, линейные операции над векторами. Скалярное произведение двух векторов и его свойства. Векторное произведение двух векторов, его свойства. Смешанное произведение трех векторов и его свойства. Способы вычисления векторного и смешанного произведения. Взаимное расположение векторов. Приложения. Вывод уравнения прямой на плоскости с помощью направляющего вектора, в параметрическом виде, каноническое уравнение прямой и уравнение прямой с угловым коэффициентом. Уравнение прямой на плоскости. Взаимное расположение прямых на плоскости. Кривые второго порядка, их канонические уравнения. Приведение уравнений кривых второго порядка к каноническому виду. Уравнение плоскости. Уравнение прямой в пространстве. Взаимное расположение прямой и плоскости.

### Вопросы для самоподготовки:

- 1) Что такое вектор? Что такое координаты? Что представляет собой проекция вектора на ось? Что такое направляющие косинусы? Какие линейные операции над векторами вы знаете?
- 2) Что такое скалярное произведение двух векторов? Каковы его свойства?
- 3) Что такое векторное произведение двух векторов? Каковы его свойства?
- 4) Что такое смешанное произведение трех векторов? Каковы его свойства? Какие существуют способы вычисления векторного и смешанного произведения?
- 5) Что представляет собой взаимное расположение векторов?
- 6) Как осуществляется вывод уравнения прямой на плоскости с помощью направляющего вектора, в параметрическом виде.
- 7) Что такое каноническое уравнение прямой? Как вычислить уравнение прямой с угловым коэффициентом?
- 8) Что такое кривые второго порядка? Как решаются их канонические уравнения?
- 9) Как привести уравнения кривых второго порядка к каноническому виду.
- 10) Что представляется собой линейная однородная система алгебраических уравнений? Какова ее фундаментальная система решений? Как связаны решения линейных однородных и неоднородных систем?

### **РАЗДЕЛ 1.3. ДИФФЕРЕНЦИАЛЬНОЕ ИСЧИСЛЕНИЕ ФУНКЦИИ ОДНОЙ ПЕРЕМЕННОЙ**

**Перечень изучаемых элементов содержания:** Функция. Способы задания функции. Основные элементарные функции. График. Последовательность. Предел функции. Непрерывность.

#### **Вопросы для самоподготовки:**

- 1) Что такое функция? Какие существуют способы задания функции?
- 2) Что представляет собой предел функции в точке? Что такое односторонние пределы? Что такое предел функции на бесконечности?
- 3) Что такое непрерывность функции. Что такое точки разрыва функции? Как классифицируют точки разрыва функции?
- 4) Как выглядит общая схема исследования функции? Как построить график функции?
- 5) Что такое последовательность? Что такое предел числовой последовательности?

### **РАЗДЕЛ 1.4. ОБЩАЯ СХЕМА ИССЛЕДОВАНИЯ ФУНКЦИИ**

**Перечень изучаемых элементов содержания:** Производная функции. Правила вычисления производной. Производная сложной функции. Производные высших порядков. Дифференцируемость функции. Теоремы о связи дифференцируемости с непрерывностью и с существованием производной. Дифференциал функции. Исследование функции с помощью производных.

#### **Вопросы для самоподготовки:**

- 1) Каков геометрический смысл производной функции?
- 2) Какие существуют правила вычисления производной? Что такое производная сложной функции?
- 3) Производные высших порядков.
- 4) Дифференцируемость функции. Теоремы о связи дифференцируемости с непрерывностью и с существованием производной.
- 5) Дифференциал функции и его геометрический смысл. Инвариантность формы первого дифференциала.
- 6) Раскрытие неопределенностей (правило Лопитала).
- 7) Исследование функции: область определения, четность (нечетность), точки

пересечения с координатными осями, промежутки знакопостоянства, непрерывность, точки разрыва.

- 8) Асимптоты графика функции.
- 9) Достаточные условия монотонности функции.
- 10) Достаточные условия экстремумов функции.
- 11) Достаточные условия выпуклости, вогнутости, точки перегиба графика функции.

## МОДУЛЬ 2. ТЕОРИЯ ВЕРОЯТНОСТЕЙ И МАТЕМАТИЧЕСКАЯ СТАТИСТИКА

**Цель:** знакомство с теоретико-вероятностным подходом при составлении и анализе математических моделей реальных ситуаций, а также изучение основных методов математической обработки статистической информации, имеющих применение в практической деятельности будущего выпускника.

### РАЗДЕЛ 2.1. ЭЛЕМЕНТЫ ТЕОРИИ ВЕРОЯТНОСТЕЙ

**Перечень изучаемых элементов содержания:** Элементы комбинаторики. Формулы для вычисления количества перестановок, размещений и сочетаний. Случайные события, их классификация. Алгебра событий. Классическое и статистическое определения вероятности события. Теоремы сложения и умножения вероятностей. Понятия несовместности и независимости событий. Повторные испытания, схема Бернулли. Формула полной вероятности. Формула Байеса. Решение задач на вычисление вероятности события с применением всех изученных методов.

#### Вопросы для самоподготовки:

- 1) Что представляют собой перестановки, сочетания и размещения с повторениями и без повторений? В чём суть комбинаторных формул для подсчета их количества?
- 2) Как звучит классическое определение вероятности события? Что представляет собой понятие эксперимента, элементарных исходов? Как вычисляется вероятность события в простейших случаях?
- 3) Что представляет собой теорема о сложении вероятностей?
- 4) Что представляет собой теорема об умножении вероятностей?
- 5) Что представляет собой схема Бернулли. Как вычислить вероятность наступления  $k$  успехов в  $n$  испытаниях? Приведите пример.
- 6) Что такое зависимые события? Как выглядит формула условной вероятности?
- 7) Что представляет собой полная группа событий? Как выглядит формула полной вероятности?
- 8) Как выглядит Формула Байеса? Приведите пример применения.

### РАЗДЕЛ 2.2. СЛУЧАЙНЫЕ ВЕЛИЧИНЫ

**Перечень изучаемых элементов содержания:** Дискретная случайная величина. Закон распределения. Функция распределения дискретной случайной величины. Биномиально распределенная случайная величина. Определение, пример. Непрерывная случайная величина. Функция плотности непрерывной случайной величины. Свойства функции плотности. Функция распределения непрерывной случайной величины, ее свойства. Равномерно распределенная случайная величина. Вид функции распределения. Числовые характеристики равномерно распределенной случайной величины. Нормально распределенная случайная величина. Вид функции распределения. Числовые характеристики нормально распределенной случайной величины. Вероятность попадания нормально распределенной случайной величины в заданный интервал.

### **Вопросы для самоподготовки:**

- 1) Что такое дискретная случайная величина? В чём заключается закон распределения? Приведите пример составления закона распределения для дискретной случайной величины.
- 2) Что представляет собой функция распределения дискретной случайной величины? Приведите пример вычисления и построения графика.
- 3) Что такое биномиально распределенная случайная величина?
- 4) Какие существуют числовые характеристики дискретных случайных величин? В чём их физический смысл? Каковы правила их вычисления?
- 5) Что такое непрерывная случайная величина? Что представляет собой функция плотности непрерывной случайной величины? Каковы свойства функции плотности?
- 6) Что представляет собой функция распределения непрерывной случайной величины? Каковы ее свойства?
- 7) Что такое равномерно распределенная случайная величина? Приведите пример. Как выглядит функция распределения? Какие числовые характеристики равномерно распределенной случайной величины вам известны?
- 8) Что такое нормально распределенная случайная величина? Как выглядит функция распределения? Какие числовые характеристики нормально распределенной случайной величины вы можете привести? Какова вероятность попадания нормально распределенной случайной величины в заданный интервал?
- 9) Что такое дискретная двумерная случайная величина? Какие вы знаете особенности безусловных и условных законов распределения? Чем выражаются зависимость и независимость компонент?
- 10) Что такое ковариация двух случайных величин? Каковы свойства ковариации?
- 11) Что такое коэффициент корреляции? Каковы его свойства?

## **РАЗДЕЛ 2.3. МАТЕМАТИЧЕСКАЯ СТАТИСТИКА**

**Перечень изучаемых элементов содержания:** Основные понятия математической статистики: генеральная совокупность, выборка и ее характеристики, частота и относительная частота, статистический ряд, интервальный ряд. Построение полигона и гистограммы. Точечные оценки математического ожидания, дисперсии и среднего квадратического отклонения. Метод условных вариантов. Построение доверительных интервалов для математического ожидания и дисперсии, среднего квадратического отклонения для нормального распределения.

- 1) Что такое генеральная совокупность? Что такое выборка? Каковы ее характеристики? Чем отличается частота от относительной частоты? Каковы отличия статистического ряда от интервального?
- 2) Как построить полигон и гистограмму?
- 3) Что представляют собой точечные оценки математического ожидания, дисперсии и среднего квадратического отклонения? Что такое «метод условных вариантов»?
- 4) Что такое интервальные статистические оценки параметров нормального распределения?

## **РАЗДЕЛ 2.4. ПРОВЕРКА СТАТИСТИЧЕСКИХ ГИПОТЕЗ**

**Перечень изучаемых элементов содержания:** Понятие статистической гипотезы. Критическая область и область принятия гипотезы. Ошибки первого и второго рода. Схема проверки

гипотезы на примере сравнения двух и нескольких дисперсий нормальных генеральных совокупностей. Проверка гипотезы о равенстве двух средних нормальных генеральных совокупностей в случаях известной и неизвестной дисперсии. Сравнение выборочной средней с гипотетической генеральной средней нормальной генеральной совокупности. Проверка гипотезы о нормальном распределении на основе критерия согласия Пирсона.

**Вопросы для самоподготовки:**

- 1) Что такое статистическая гипотеза?
- 2) Что такое критическая область и область принятия гипотезы?
- 3) Что представляют собой ошибки первого и второго рода?
- 4) Как выглядит схема проверки гипотезы на примере сравнения двух и нескольких дисперсий нормальных генеральных совокупностей?
- 5) Каким образом проверяются гипотезы о равенстве двух средних нормальных генеральных совокупностей в случаях известной и неизвестной дисперсии?
- 6) Чем выборочная средняя отличается от гипотетической генеральной средней нормальной генеральной совокупности?
- 7) Что такое критерий согласия Пирсона?

**МОДУЛЬ 3. МЕТОДЫ МАТЕМАТИЧЕСКОГО АНАЛИЗА И МОДЕЛИРОВАНИЕ В СОЦИОЛОГИИ**

**Цель:** приобретение студентами знаний теоретических основ математического моделирования в социологии.

**РАЗДЕЛ 3.1. ИЗМЕРЕНИЕ КАК МОДЕЛИРОВАНИЕ СОЦИАЛЬНОЙ РЕАЛЬНОСТИ. ОЦЕНКА КАЧЕСТВЕННЫХ ПРИЗНАКОВ**

**Перечень изучаемых элементов содержания:** Классификация измерительных шкал. Уровни измерения. Номинальная шкала. Порядковая шкала. Интервальная шкала. Шкала отношений. Типы шкал и меры центральной тенденции. Типы шкал и меры разброса. Таблицы сопряженности. Коэффициент ассоциации Q–Юла. Коэффициенты взаимной сопряженности С–Пирсона и Т–Чупрова.

**Вопросы для самоподготовки:**

- 1) Как классифицируют измерительные шкалы? Какие существуют уровни измерения?
- 2) Что такое номинальная шкала? Что такое порядковая шкала? Что такое интервальная шкала? Что такое шкала отношений?
- 3) Чем отличаются данные шкалы? Какие типы шкал и меры центральной тенденции вы можете назвать?
- 4) Как соотносятся типы шкал и меры разброса?
- 5) Что представляет собой статистический анализ номинальных переменных?
- 6) Что такое таблицы сопряженности?
- 7) Что такое коэффициент ассоциации Q–Юла?
- 8) Что представляют собой коэффициенты взаимной сопряженности С–Пирсона и Т–Чупрова?

## РАЗДЕЛ 3.2. НЕПАРАМЕТРИЧЕСКИЕ КРИТЕРИИ ДЛЯ ВЫЯВЛЕНИЯ РАЗЛИЧИЙ В РАСПРЕДЕЛЕНИИ ПРИЗНАКА

**Перечень изучаемых элементов содержания:** *Q–критерий Розенбаума, U–критерий Манна–Уитни, G–критерий знаков, T–критерий Вилкоксона,  $\lambda$ –критерий Колмогорова–Смирнова: назначение, алгоритм применения, ограничения,  $\chi^2$ –критерий Пирсона: назначение, алгоритм применения, ограничения.*

### Вопросы для самоподготовки:

- 1) Что такое ранговая корреляция порядковых и интервальных переменных?
- 2) Что представляет собой коэффициент ранговой корреляции  $\rho$ –Спирмена? Каковы его свойства? Как осуществляется проверка значимости? Как выявляется наличие связанных рангов?
- 3) Что представляет собой коэффициент ранговой корреляции  $\tau$ –Кендалла? Каковы его свойства? Как осуществляется проверка значимости?
- 4) Как определить степень согласованности группы экспертов? Что такое коэффициент конкордации?
- 5) Какие существуют непараметрические критерии для выявления различий в распределении признака? Что такое Q–критерий Розенбаума, U–критерий Манна–Уитни?
- 6) Какие существуют непараметрические критерии оценки достоверности сдвига в значениях исследуемого признака? Что такое G–критерий знаков, T–критерий Вилкоксона?
- 7) Какие существуют критерии согласия распределений? Что такое  $\lambda$ –критерий Колмогорова–Смирнова,  $\chi^2$ –критерий Пирсона?
- 8) Какие существуют многофункциональные статистические критерии? Что такое  $\phi^*$ –критерий Фишера, Биноминальный m–критерий?

## РАЗДЕЛ 3.3. ДИСПЕРСИОННЫЙ АНАЛИЗ

**Перечень изучаемых элементов содержания:** *Однофакторный дисперсионный анализ. Метод линейных контрастов. Двухфакторный дисперсионный анализ. Непараметрический метод однофакторного анализа: критерий Краскела–Уоллеса. Непараметрический метод двухфакторного анализа: критерий Фридмана.*

### Вопросы для самоподготовки:

- 1) Что такое однофакторный дисперсионный анализ?
- 2) Что представляет собой метод линейных контрастов?
- 3) Что такое двухфакторный дисперсионный анализ?
- 4) Что представляет собой непараметрический метод однофакторного анализа? Что такое критерий Краскела–Уоллеса?
- 5) Что представляет собой непараметрический метод двухфакторного анализа? Что такое критерий Фридмана?

## РАЗДЕЛ 3.4. ЭВОЛЮЦИОННЫЕ МОДЕЛИ ДИНАМИЧЕСКИХ СИСТЕМ

**Перечень изучаемых элементов содержания:** *Арифметико–геометрическая прогрессия (АГП). Геометрическая прогрессия как «жесткая» модель народонаселения Мальтуса. АГП как модель социальной мобилизации. Арифметико–геометрическая прогрессия (АГП). Геометрическая прогрессия как «жесткая» модель народонаселения Мальтуса. АГП как модель социальной мобилизации.*



**Вопросы для самоподготовки:**

- 1) Что такое арифметико-геометрическая прогрессия (АГП)?
- 2) Что представляет собой геометрическая прогрессия как «жесткая» модель народонаселения Мальтуса?
- 3) Что представляет собой АГП как модель социальной мобилизации?
- 4) Какие существуют динамические модели с дискретным временем?
- 5) Какие существуют динамические модели с непрерывным временем?
- 6) Как происходит исследование системы 2-х линейных алгебраических уравнений с двумя неизвестными? Как осуществляется качественная интерпретация?
- 7) Что такое модель гонки вооружений Ричардсона?

## ПРАКТИЧЕСКОЕ ЗАДАНИЕ К РАЗДЕЛУ 1

**Форма практического задания:** расчетно-графические работы.

1. Вершины треугольника суть точки  $A(3; 6)$ ,  $B(-1; 3)$  и  $C(2; -1)$ . Вычислить длину его высоты, проведенной из вершины  $C$ .
2. Дана прямая  $5x+3y-3=0$ . Определить угловой коэффициент  $k$  прямой:
  - 1) параллельной данной прямой;
  - 2) перпендикулярной к данной прямой.
3. Составить уравнение прямой, которая проходит через точку  $B(5; -5)$  и отсекает от координатного угла треугольник с площадью, равной 50 кв. ед.
4. Определить точки эллипса  $\frac{x^2}{100} + \frac{y^2}{36} = 1$ , расстояние которых до правого фокуса равно 14.
5. Даны вершины четырехугольника  $A(1; -2; 2)$ ,  $B(1; 4; 0)$ ,  $C(-4; 1; 1)$  и  $D(-5; -5; 3)$ . Доказать, что его диагонали  $AC$  и  $BD$  взаимно перпендикулярны.

## ПРАКТИЧЕСКОЕ ЗАДАНИЕ К РАЗДЕЛУ 2

**Форма практического задания:** расчетно-графические работы.

1. Решить уравнения:

$$1) \begin{vmatrix} 2 & x-4 \\ 1 & 4 \end{vmatrix} = 0; \quad 2) \begin{vmatrix} 1 & 4 \\ 3x & x+22 \end{vmatrix} = 0;$$

2. Найти решение неоднородной системы алгебраических уравнений
  - а) с помощью правила Крамера,
  - б) методом обратной матрицы,
  - в) методом Гаусса:

$$\begin{cases} 2x_1 + x_2 + 3x_3 = 7, \\ 2x_1 + 3x_2 + x_3 = 1, \\ 3x_1 + 2x_2 + x_3 = 6 \end{cases}$$

3. Для заданных матриц  $A, B$  требуется

а) найти и сравнить произведения  $AB$  и  $BA$ ,

б) найти и сравнить определители произведений  $AB$  и  $BA$ ,

в) методом элементарных преобразований найти обратную матрицу  $A^{-1}$ ,

г) методом присоединенной матрицы найти обратную матрицу  $B^{-1}$ :

$$A = \begin{pmatrix} 2 & -1 & -3 \\ 8 & -7 & -6 \\ -3 & 4 & 2 \end{pmatrix}, \quad B = \begin{pmatrix} 2 & -1 & -2 \\ 3 & -5 & 4 \\ 1 & 2 & 1 \end{pmatrix};$$

4. Найти фундаментальную систему решений и общее решение однородной системы линейных алгебраических уравнений:

$$\begin{cases} 5x_1 + x_2 - 8x_3 = 0, \\ x_1 + 2x_2 + 3x_3 = 0, \\ 4x_1 - x_2 - 11x_3 = 0 \end{cases}$$

### ПРАКТИЧЕСКОЕ ЗАДАНИЕ К РАЗДЕЛУ 3

**Форма практического задания:** расчетно-графические работы.

1. Найти пределы:

а)  $\lim_{n \rightarrow \infty} \frac{(2n+1)^2 + 3n}{\sqrt{n+5} + \sqrt[4]{16n^8 - 81}}$ ;

б)  $\lim_{x \rightarrow -2} \frac{4x^2 + 9x + 2}{x^2 + 6x + 8}$ ;

в)  $\lim_{x \rightarrow 6} \frac{36 - x^2}{2 - \sqrt{x-2}}$ .

2. Используя 1-й и 2-й замечательные пределы, найти пределы:

а)  $\lim_{x \rightarrow 0} \frac{\sin 3x}{\cos \frac{x}{4} \cdot \sin \frac{x}{2}}$ ; б)  $\lim_{x \rightarrow \infty} \left( \frac{7x-4}{7x+2} \right)^{x/3}$ .

3. Исследовать на непрерывность данную функцию, определить тип точек разрыва, если они есть, сделать эскиз графика функции:

$$f(x) = \begin{cases} \sin 2x, & \text{если } x \leq \pi/4, \\ \cos 2x, & \text{если } \pi/4 < x < \pi, \\ 1, & \text{если } x \geq \pi. \end{cases}$$

#### ПРАКТИЧЕСКОЕ ЗАДАНИЕ К РАЗДЕЛУ 4

**Форма практического задания:** расчетно-графические работы.

1. Найти производные функций:

$$\text{а) } y = 2^{\operatorname{tg}^3\left(\frac{x^2-2x}{\sqrt{3x}}\right)}; \text{ б) } y = \sqrt{\sin 3x} \cdot \ln \frac{2x}{5}.$$

2. Раскрыть неопределенности, используя правило Лопиталья:

$$\text{а) } \lim_{x \rightarrow 0} \frac{2^{x^2} - 1}{\cos 2x - 1}; \text{ б) } \lim_{x \rightarrow 0^+} (\ln 2x \cdot \operatorname{tg} 3x).$$

3. Найти асимптоты графика функции  $y = \frac{2x^2}{x^2 - 2x}$ .

4. Найти точки перегиба, промежутки выпуклости и вогнутости графика функции  $y = \frac{x^2}{x-3}$ .

#### ПРАКТИЧЕСКОЕ ЗАДАНИЕ К РАЗДЕЛАМ 5, 6

**Форма практического задания:** расчетно-графические работы.

1. Найти вероятность выпадения одинаковых чисел при однократном подкидывании двух игральных кубиков.

2. В коллекции 10 монет, из которых 4 имеют дефекты. Коллекционер выбирает наугад 7 монет. Найти вероятность, что 2 из них будут с дефектами.

3. В зимний период вероятность задержки авиарейса составляет 0.45. Найти вероятность, что из трех рейсов хотя бы один задержат.

4. В среднем пять человек из 100 готовы сменить работу на менее оплачиваемую, но

находящуюся недалеко от места проживания. Приблизительно вычислить вероятность, что из 300 опрошенных людей 80 согласятся на такую смену работы.

5. Три автомобильных концерна поставляют на продажу автомобили в соотношении 40%, 30% и 30%. Вероятность того, что автомобиль, поставленный первым концерном, не будет бракованным, равна 0.7, для второго концерна такая вероятность 0.8, для третьего – 0.85. Куплен бракованный автомобиль. Найти вероятность, что он поставлен первым концерном.

6. Согласно многолетним исследованиям, можно утверждать, что в среднем один человек из шести мечтает полностью изменить свое окружение. Случайная величина равна количеству таких «мечтателей» среди пяти опрошенных людей. Составить закон распределения данной случайной величины и вычислить ее математическое ожидание.

7. Дискретная случайная величина задана своим законом распределения.

Вычислить математическое ожидание, дисперсию, среднее квадратическое отклонение данной случайной величины. Задать функцию распределения аналитически и с помощью графика. Вычислить вероятность того, что случайная величина примет значение, не меньшее 1.

8. Рассматривается нормально распределенная случайная величина с параметрами  $\mu = 2$ ,  $\sigma = 8$ . Найти вероятность того, что

а) случайная величина примет значение из интервала  $(-1; 10)$ .

б) значение случайной величины будет больше чем 7.

9. Дважды бросается игральная кость. Введем в рассмотрение две случайных величины (иначе: двумерный случайный вектор  $(X, Y)$ ). Первая компонента случайного вектора – это с.в.  $X$  – число появлений 6 очков. Вторая компонента случайного вектора с.в.  $Y$  – число появлений четного числа очков.

1) Описать закон распределения двумерного случайного вектора  $(X, Y)$ .

2) Выяснить, зависимы или не зависимы компоненты этого вектора.

3) Описать законы распределения отдельных компонент.

4) Вычислить вероятность  $P(X \geq Y)$

5) Найти условное математическое ожидание  $M[X/Y=2]$

## ПРАКТИЧЕСКОЕ ЗАДАНИЕ К РАЗДЕЛАМ 7, 8

**Форма практического задания:** расчетно-графические работы.

1. Дана выборка объемом  $n = 30$ :

$a_i \div a_{i+1}$	1 ÷ 3	3 ÷ 5	5 ÷ 7	7 ÷ 9	9 ÷ 11	11 ÷ 13	13 ÷ 15	15 ÷ 17	17 ÷ 19
$m_i$	6	10	19	38	28	14	12	7	6

а) Найти статистический ряд и построить полигон частот.

б) Составить интервальный статистический ряд, взяв 7-10 интервалов, и построить гистограмму частот.

в) Найти: оценки математического ожидания  $\bar{x}$ , выборочную дисперсию  $D_s$ , исправленную выборочную дисперсию  $s^2$ , выборочное среднее квадратическое отклонение  $\sigma_s$ , исправленное среднее квадратическое отклонение  $s$ .

2. Для выборки из №1 с доверительной вероятностью  $\gamma = 0,99$  найти доверительный интервал:

а) для математического ожидания  $M(X)$  в случае известной дисперсии, предполагая  $D(X) = s^2$ ,

б) для математического ожидания  $M(X)$  в случае неизвестной дисперсии.

3. Для нормально распределенной случайной величины с известным средним квадратическим отклонением  $\sigma = 4$  и выборочной средней  $\bar{x} = 16$ , вычисленной по выборке, состоящей из 20 вариантов, построить с надежностью 0.95 доверительный интервал для математического ожидания.

4. По выборке объема  $n = 9$ , извлеченной из нормальной генеральной совокупности с известным средним квадратическим отклонением  $\sigma = 4$ , найдена выборочная средняя  $\bar{x} = 16,5$ . При уровне значимости 0,05 проверить нулевую гипотезу  $H_0 : M(X) = 15$  при конкурирующей гипотезе  $H_1 : M(X) > 15$ .

5. Средняя заработная плата выпускников технических специальностей ВУЗов Москвы составляет, согласно опросу, проведенному среди 11 выпускников, 1000 условных денежных единиц, исправленная выборочная дисперсия  $S_1^2 = 8$ . Для Санкт-Петербурга, согласно опросу 15 выпускников, средняя заработная плата составляет 950 условных денежных единиц, исправленная выборочная дисперсия  $S_2^2 = 6$ . Можно ли на уровне значимости 0.01 считать, что средние заработные платы выпускников технических специальностей Москвы и Санкт Петербурга одинаковы? Предполагается, что соответствующие случайные величины распределены нормально.

6. Используя критерий Пирсона, при уровне значимости 0,01 проверить гипотезу о нормальном распределении генеральной совокупности  $x$  по выборке объема  $n = 150$ , извлеченной из этой совокупности:

$a_i \div a_{i+1}$	1 ÷ 3	3 ÷ 5	5 ÷ 7	7 ÷ 9	9 ÷ 11	11 ÷ 13	13 ÷ 15	15 ÷ 17	17 ÷ 19
$m_i$	6	10	19	38	28	14	12	7	6

7. Вариантами выборки являются пары значений случайных величин  $(X, Y)$ :

X	0,9	1,4	2,1	2,3	3,1	3,4
Y	2,5	1,7	3,8	5,5	6,1	6,4

а) Найти выборочный коэффициент корреляции. При уровне значимости  $\alpha=0,05$  проверить значимость выборочного коэффициента корреляции. Выписать уравнение линейной регрессии  $Y$  на  $X$  и построить график полученного уравнения.

б) Разумно спрогнозировать значение случайной величины  $y$  при  $x = 3,8$

### ПРАКТИЧЕСКОЕ ЗАДАНИЕ К РАЗДЕЛУ 9

**Форма практического задания:** расчетно-графические работы.

1. Исследуйте зависимость между половой принадлежностью респондентов и типом психических состояний по данным таблицы, вычислив коэффициенты взаимной сопряженности  $C$  и  $T$ .

Пол \ Психическое состояние	Крайне неустойчивое	Неустойчивое	Устойчивое	Очень устойчивое
	Женский	16	18	9
Мужской	3	22	32	5

2. С целью исследования связи между профессиональной подготовкой сотрудников пограничного отряда (службы) и качественным выполнением задания, провели статистические наблюдения. Результаты наблюдений зафиксированы в таблице:

Проф. подготовка \ Качество работы	Выполнили задание	Не выполнили задание

Прошли проф. Подготовку	115	20
Не прошли проф. Подготовку	15	50

Оцените степень связи признаков:  $X$  – прошли профессиональную подготовку;  $Y$  – справились с заданием, вычислив коэффициенты взаимной сопряженности  $Q$ ,  $\Phi$ . Сделайте выводы.

3. Среди двух групп людей проводился опрос по шести вопросам, предполагающим ответ «да» или «нет». Количество человек, ответивших «да» на каждый из вопросов, представлено в таблице. Применяя коэффициенты ранговой корреляции Спирмана и Кендалла при уровне значимости  $\alpha = 0,10$ , определите степень различия мировоззрения подростков и взрослых.

Подростки (15-25 лет)	15	28	12	35	18	43
Взрослые (30-50 лет)	29	40	37	51	22	48

4. Заполните таблицу, указав по виду измерения соответствующую шкалу:

№	Вид измерения	Тип шкалы
1	Летоисчисление	
2	научные звания	
3	число сданных экзаменов в сессию	
4	температура воды в море	
5	шкала волнения моря	
6	цвет глаз	
7	длина волос	



8	социальный статус человека	
9	типы образовательных учреждений в России: детский сад, школа, колледж, вуз	
10	денежное довольствие военнослужащего	
11	марка автомобиля	
12	напряжение в сети	
13	Степень ожога	
14	число задержанных на пункте пропуска	
15	время подготовки ответа на билет	
16	вес контрабандного товара конфискованного за сутки	

### ПРАКТИЧЕСКОЕ ЗАДАНИЕ К РАЗДЕЛУ 10

**Форма практического задания:** расчетно-графические работы.

1. Кандидат в депутаты Государственной Думы выступает перед двумя различными аудиториями. В первой половине дня – перед студентами вузов, после 18 часов – перед рабочими кондитерских фабрик. В каждой из этих аудиторий проводится опрос с предложением оценить свое впечатление от кандидата по 10-ти бальной шкале, число опрошиваемых в обеих аудиториях – 12 человек. Полученные оценки:

студенты	10	9	9	8	7	5	10	8	6	10	7	6
рабочие	8	6	3	8	7	7	2	4	5	3	6	5

2. В рамках программы по профилактике безбилетного проезда в электропоездах была собрана статистика числа безбилетных пассажиров по направлению Москва - Фрязино. Сравнивались 2 группы – безбилетные пассажиры в утренние часы и пассажиры без билетов в вечерние часы. Данные собирались в течение 8 дней в утренние часы и 7 дней в вечерние. Число безбилетных пассажиров утром: 58, 53, 46, 42, 40, 40, 37, 36; число безбилетных пассажиров вечером: 53, 42, 41, 40, 39, 35, 34. Проверить гипотезу  $H_0$ : утром число пассажиров, не оплативших свой проезд не больше, чем вечером. Принять  $\alpha=0,05$ .

3. На рынке строительных услуг конкурируют 2 фирмы Фирма А использует традиционные технологии, фирма В – инновационные. Проанализировав данные таблицы, где показаны прибыли в млн. за 10 месяцев, ответьте на вопрос: является ли увеличение прибылей фирмы В случайным?  $H_0$ : увеличение прибылей фирмы В не является значимым ( $\alpha=0,01$ ).

Таблица прибылей фирм

Месяцы	Фирма А	Фирма В	Сдвиг
1	7	9	+2
2	5	7	+2
3	8	10	+2
4	7	8	+1
5	6	6	0
6	5	4	-1
7	8	10	+2
8	6	6	0
9	4	6	+2
10	7	9	+2

4. При уровне значимости  $\alpha=0,05$  сравнить 2 выборки, полученные в разных условиях. С помощью Т–критерия Вилкоксона проверить гипотезу  $H_0$ : между показателями выборки А и выборки В существуют лишь незначимые различия.

А	12	8	9	10	9
В	10	10	10	12	8

5. В продовольственном магазине проведены контрольные взвешивания проданной колбасы. Полученные данные указаны в таблице:

недовес, г	1	2	3	4	5	6	7	8	9
частота	13	15	12	11	8	9	12	10	10

Определить с помощью  $\lambda$ –критерия Колмогорова-Смирнова на уровне значимости  $\alpha=0,05$ , согласуются ли данные выборки с равномерным распределением на отрезке  $[0,10]$ .

6. Проводились испытания нового лекарства. В эксперименте участвовало 1000 мужчин и 1100 женщин. У 200 мужчин и у 190 женщин наблюдались побочные эффекты. Уровень значимости  $\alpha=0,05$ .  $H_0$ : доля пациентов, у которых возникли побочные эффекты, у мужчин не больше, чем у женщин.

## ПРАКТИЧЕСКОЕ ЗАДАНИЕ К РАЗДЕЛУ 11

**Форма практического задания:** расчетно-графические работы.

1. Какие данные можно объединить в однородные группы? Построить дендрограмму.

№	1 признак	2 признак	3 признак
---	-----------	-----------	-----------

1	2	10	45
2	0	8	44
3	5	7	38
4	3	13	39
5	1	15	52
6	4	10	54

2. Применить метод однофакторного дисперсионного анализа для следующей выборки:

<b>№</b>	<b>1 группа</b>	<b>2 группа</b>	<b>3 группа</b>
1	10	29	42
2	15	65	25
3	25	25	78
4	24	45	36
5	30	27	37
6	32	18	44
7	11	28	46
8	12	38	54
9	17	30	42

10	17	31	43
----	----	----	----

3. Для выяснения влияния денежного стимулирования на производительность труда шести однородным группам из 5 человек были предложены задания одинаковой трудности. Задания предлагались каждому испытуемому независимо от остальных. Группы отличались величиной денежного вознаграждения за решаемую задачу. Данные (число решаемых задач) приведены в таблице.

Наблюдения	Уровни					
	Группа 1	Группа 2	Группа 3	Группа 4	Группа 5	Группа 6
1	10	8	12	12	24	16
2	11	10	17	15	16	18
3	9	16	14	16	22	27
4	7	13	9	16	18	25
5	13	12	16	19	20	24

## ПРАКТИЧЕСКОЕ ЗАДАНИЕ К РАЗДЕЛУ 12

**Форма практического задания:** расчетно-графические работы.

1. Выполните сценарное прогнозирование динамической модели Мальтуса при различных значениях параметра  $q=1+\alpha-\beta$ , если а)  $\alpha=0,15$ ,  $\beta=0,35$ ; б)  $\alpha=0,35$ ,  $\beta=0,15$ .

Приведите интерпретацию соответствующего прогноза сценария в контексте изменения численности некоторой биологической популяции.

2. В уравнении процесса социальной мобилизации  $x_{t+1}=\alpha+(1-\alpha-\beta)x_t$  параметры модели  $\alpha$  и  $\beta$  соответственно равны а) 0,003 и 0,187; б) 0,187 и 0,003; в) 0,52 и 0,68; г) 0,52 и 1,68.

а) Постройте эскиз графика, иллюстрирующий динамику мобилизации в зависимости от значения этих параметров.

б) Приведите интерпретацию соответствующего прогноза сценария в контексте волонтерской мобилизации.

3. Решите модельную задачу Ричардсона и выполните сценарное прогнозирование:

$$\begin{array}{lll} \text{а) } \begin{cases} x' = 3y - 2x - 6, \\ y' = 2x - y - 4 \end{cases} & \text{б) } \begin{cases} x' = 3y - 2x + 6, \\ y' = 2x - y + 4 \end{cases} & \text{в) } \begin{cases} x' = 3y - 2x - 12, \\ y' = 2x - y + 2 \end{cases} \\ \text{г) } \begin{cases} x' = 2y - 4x + 2, \\ y' = x - 3y + 3 \end{cases} & \text{д) } \begin{cases} x' = 2y - 4x - 2, \\ y' = x - 3y - 3 \end{cases} & \text{е) } \begin{cases} x' = 2y - 4x - 2, \\ y' = x - 3y + 6. \end{cases} \end{array}$$

**РУБЕЖНЫЙ КОНТРОЛЬ К РАЗДЕЛУ 1: форма рубежного контроля – тестирование.**

### Тема 1.1. Векторы на плоскости

(??) При каких значениях параметра  $\lambda$  вектор  $a$  имеет заданную длину?

$$a = (\lambda - 2, \lambda + 1, 1, 1)^T, |a| = \sqrt{7}$$

(?)  $\lambda_1 = 0, \lambda_2 = 1$

(?)  $\lambda_1 = -2, \lambda_2 = \frac{1}{3}$

(!)  $\lambda_1 = 5, \lambda_2 = -\frac{2}{5}$

(?)  $\lambda_{1,2} = \pm \frac{3}{2}$

(??) При каких значениях параметра  $\lambda$  система векторов  $a_1, a_2, a_3$  является линейно зависимой?

$$a_1 = \begin{pmatrix} 2 \\ 1 \\ \lambda \end{pmatrix}, a_2 = \begin{pmatrix} 5 \\ 3 \\ -1 \end{pmatrix}, a_3 = \begin{pmatrix} -1 \\ 1 \\ -1 \end{pmatrix}$$

(?)  $\lambda = -\frac{1}{4}$

(?)  $\lambda = \frac{2}{3}$

(!)  $\lambda = -3$

(?)  $\lambda = 1$

(??) При каких значениях параметра  $\lambda$  вектор  $a$  имеет заданную длину?

$$a = (\lambda - 2, 1, -1, \lambda - 3)^T, |a| = 3$$

$$(!) \lambda_{1,2} = \frac{1 \pm \sqrt{2}}{4}$$

$$(?) \lambda_{1,2} = \frac{-5 \pm \sqrt{3}}{2}$$

$$(?) \lambda_{1,2} = \frac{5 \pm \sqrt{13}}{2}$$

$$(?) \lambda_{1,2} = \frac{-2 \pm \sqrt{7}}{2}$$

(??) При каких значениях параметра  $\lambda$  система векторов  $a_1, a_2, a_3$  является линейно зависимой?

$$a_1 = \begin{pmatrix} 4 \\ 1 \\ 1 \end{pmatrix}, a_2 = \begin{pmatrix} -5 \\ -2 \\ -1 \end{pmatrix}, a_3 = \begin{pmatrix} 2 \\ 1 \\ \lambda \end{pmatrix}$$

$$(?) \lambda = -\frac{3}{2}$$

$$(?) \lambda = -1$$

$$(!) \lambda = \frac{1}{3}$$

$$(?) \lambda = 4$$

(??) Какая из предложенных систем векторов является ФСР для системы уравнений:

$$\begin{cases} 2x_1 - x_2 + 3x_3 + x_4 = 0 \\ x_1 + 2x_2 - 2x_3 + x_4 = 0 \\ 5x_1 + 4x_3 + 3x_4 = 0 \end{cases}$$

$$a_1 = (3, -4, -3, -1)^T$$

$$a_2 = (3, 6, 3, -9)^T$$

$$(?) a_3 = (1, 2, 1, -3)^T$$

$$(!) a_1 = (1, 2, 1, -3)^T$$

$$a_1 = (3, -4, -3, -1)^T$$

$$a_2 = (2, 1, -3, 1)^T$$

$$a_1 = (3, 1, 0, -5)^T$$

$$(?) a_2 = (0, 5, 3, -4)^T$$

(??) При каких значениях параметра  $\lambda$  вектор  $a$  имеет заданную длину?

$$a = (\lambda, \lambda - 1, 1, 2)^T, \quad |a| = \sqrt{7}$$

$$(!) \lambda_{1,2} = \frac{1 \pm \sqrt{3}}{2}$$

$$(?) \lambda_{1,2} = \frac{3 \pm \sqrt{5}}{2}$$

$$(?) \lambda_{1,2} = \frac{1 \pm \sqrt{2}}{4}$$

$$(?) \lambda_{1,2} = \frac{-3 \pm \sqrt{5}}{2}$$

(??) Тема 1.2. Уравнение прямой на плоскости (??)

Найти угол между прямыми  $\begin{cases} x + y + z - 5 = 0 \\ 2x - y + 3z + 1 = 0 \end{cases}$  и  $\frac{x+2}{2} = \frac{y+1}{5} = \frac{z}{1}$

(??)

Выберите один ответ:

(!) 90 градусов

(?) 0 градусов

(?) 30 градусов

(?) 60 градусов

(?) 45 градусов



Расстояние от точки  $M_0(x_0; y_0)$  до прямой  $Ax + By + C = 0$  вычисляется по формуле

Выберите один ответ:

(!)  $d = \frac{|Ax_0 + By_0 + C|}{\sqrt{A^2 + B^2}}$

(?)  $d = \frac{|Ax_0 + By_0|}{\sqrt{A^2 + B^2}}$

(?)  $d = \frac{Ax_0 + By_0}{\sqrt{A^2 + B^2}}$

(?)  $d = \frac{Ax + By + C}{\sqrt{A^2 + B^2}}$

(?) Нормальное уравнение имеет вид

Выберите один ответ:

(!)  $x \cos \alpha + y \sin \alpha - p = 0$

(?)  $\frac{x}{a} + \frac{y}{b} = 1$

(?)  $Ax + By + C = 0$

(?)  $y = kx + b$

(?) Найти угловой коэффициент прямой  $6x - 3y - 2 = 0$

(!) 2

(?) -3

(?) 6

(?) -6

(?) -2

(?) Уравнение прямой, проходящей через точки  $A(1;2;-2)$  и  $B(0;0;3)$  имеет вид:

Выберите один ответ:

$$(\text{?}) \quad \frac{x-1}{-1} = \frac{y-2}{-2} = \frac{z+2}{1}$$

$$(\text{?}) \quad \frac{x-1}{1} = \frac{y-2}{2} = \frac{z+2}{-1}$$

$$(\text{!}) \quad \frac{x-1}{-1} = \frac{y-2}{-2} = \frac{z+2}{5}$$

(??) Какой нормированный вид будет иметь уравнение  $6x-8y+2=0$ :

Выберите один ответ:

$$(\text{?}) \quad 6x-8y+2=0$$

$$(\text{?}) \quad 1,2x-1,6y+0,4=0$$

$$(\text{!}) \quad 0,6x-0,8y+0,2=0$$

(??) Определить площадь треугольника, образованного прямой  $4x+3y-36=0$  с осями координат

$$(\text{!}) \quad 54$$

$$(\text{?}) \quad 27$$

$$(\text{?}) \quad 36$$

$$(\text{?}) \quad 12$$

(??) Составить уравнение прямой, проходящей через точку  $A(-2;1)$  перпендикулярно прямой  $2x+5y-1=0$

$$(\text{!}) \quad 5x-2y+12=0$$

$$(\text{?}) \quad 5x-2y-12=0$$

$$(\text{?}) \quad 2x+5y-1=0$$

$$(\text{?}) \quad 2x+5y+1=0$$

$$(\text{?}) \quad 5x-2y=0$$

(??) При каких значениях параметра  $\lambda$  система векторов  $a_1, a_2, a_3$  является линейно зависимой?

$$a_1 = \begin{pmatrix} -3 \\ 2 \\ 5 \end{pmatrix}, a_2 = \begin{pmatrix} \lambda \\ 1 \\ -3 \end{pmatrix}, a_3 = \begin{pmatrix} -2 \\ 1 \\ 3 \end{pmatrix}$$

(?)  $\lambda = -2$

(?)  $\lambda = 4$

(!)  $\lambda = -3$

(?)  $\lambda = 0$

(??) При каких значениях параметра  $\lambda$  система векторов  $a_1, a_2, a_3$  является линейно зависимой?

$$a_1 = \begin{pmatrix} 5 \\ 3 \\ -7 \end{pmatrix}, a_2 = \begin{pmatrix} 1 \\ 1 \\ -1 \end{pmatrix}, a_3 = \begin{pmatrix} \lambda \\ -1 \\ 1 \end{pmatrix}$$

(!)  $\lambda = 5$

(?)  $\lambda = 1$

(?)  $\lambda = 3$

(?)  $\lambda = -1$

(??) Тема 1.3. Кривые второго порядка, их канонические уравнения

(??) Уравнение  $\frac{x^2}{a^2} + \frac{y^2}{b^2} = 1$  определяет в пространстве

(!) эллипс

(?) эллипсоид

(?) эллиптический цилиндр

(?) гиперболу

(?) гиперболический цилиндр

Эксцентриситет эллипса  $\frac{x^2}{a^2} + \frac{y^2}{b^2} = 1$  вычисляется по формуле ...

(??) и удовлетворяет условию ...

(!)  $\varepsilon = \frac{\sqrt{a^2 - b^2}}{a}, \varepsilon < 1$

(?)  $\varepsilon = \frac{\sqrt{a^2 + b^2}}{a}, \varepsilon > 1$

(?)  $\varepsilon = \frac{\sqrt{a^2 - b^2}}{a}, \varepsilon > 1$

(?)  $\varepsilon = \frac{\sqrt{a^2 + b^2}}{a}, \varepsilon < 1$

(??) Множество всех точек плоскости, сумма расстояний от каждой из которых до двух данных точек этой плоскости, называемых фокусами, есть величина постоянная, называется ... . Каноническое уравнение этой кривой имеет вид ...

Выберите один ответ:

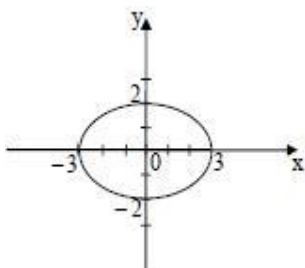
(!) эллипсом,  $\frac{x^2}{a^2} + \frac{y^2}{b^2} = 1$

(?) гиперболой,  $\frac{x^2}{a^2} + \frac{y^2}{b^2} = 1$

(?) эллипсом,  $\frac{x^2}{a^2} - \frac{y^2}{b^2} = 1$

(?) гиперболой,  $\frac{x^2}{a} + \frac{y^2}{b} = 1$

(??) Кривая, изображенная на рисунке, определяется уравнением



$$(!) \frac{x^2}{9} + \frac{y^2}{4} = 1$$

$$(?) \frac{x^2}{3} + \frac{y^2}{2} = 1$$

$$(?) \frac{x^2}{3} - \frac{y^2}{2} = 1$$

$$(?) \frac{x^2}{9} - \frac{y^2}{4} = 0$$

**РУБЕЖНЫЙ КОНТРОЛЬ К РАЗДЕЛУ 2: форма рубежного контроля – тестирование.**

(??) Тема 2.1. Определители второго и третьего порядков

(??) Базисный минор – это минор:

(?) произвольно составленный;

(?) окаймляющий какой-то элемент;

(!) состоящий из базисных строк и столбцов.

(??) Вычислить значение определителя:

$$\det A = \begin{vmatrix} 1 & 2 & 3 \\ 4 & 5 & 6 \\ 1 & 2 & 3 \end{vmatrix}$$

(?) положительное;

(!) отрицательное;

(?) нулевое.

(??) Вычислить значение определителя:

$$\det A = \begin{vmatrix} 3 & 2 & 4 \\ 6 & 4 & 8 \\ 5 & 7 & 9 \end{vmatrix}$$

(!) положительное;

(?) отрицательное;

(?) нулевое.

(??) Отличие матрицы от определителя:

(?) нет различий;

(?) по форме представления;

(!) матрица – таблица, определитель – число.

(??) Определитель изменяет знак при:

(?) вынесении общего множителя строки за знак определителя;

(?) транспонировании;

(!) перестановке двух строк.

(??) Определитель равен нулю если:

(?) все строки различны;

(!) имеются одинаковые строки.

(?) матрица симметричная

(?) матрица верхнетреугольная

(??) Отличие минора от алгебраического дополнения:

(?) нет различий;

(?) конкретным значением;

(!) наличием знака.

(??) Найдите  $x$ , если известно, что определитель матрицы  $\begin{pmatrix} 5 & -3 & 0 \\ x-3 & 2 & 4 \\ 7 & x-5 & 6 \end{pmatrix}$  равен 14:

(?) 3

(!) 4

(?) 7

(?) 1

(??) Найдите  $x$  и  $y$ , если известно, что определитель матрицы  $\begin{pmatrix} -1 & y+4 & 2 \\ 0 & x+1 & 5 \\ 1 & 6 & 3 \end{pmatrix}$

равен 25, и определитель матрицы  $\begin{pmatrix} 0 & -2 & y+5 \\ 2 & 1 & 4 \\ 3 & 5 & x \end{pmatrix}$  равен -12:

(?)  $x = 3, y = 3$

(?)  $x = 2, y = -1$

(?)  $x = -1, y = 3$

(!)  $x = 3, y = -1$

(??) Найдите  $x, y$  и  $z$ , если известно, что определитель матрицы  $\begin{pmatrix} x-1 & 2 & 4 \\ y-2 & 3 & 1 \\ z+6 & -2 & 3 \end{pmatrix}$

равен -25, определитель матрицы  $\begin{pmatrix} -2 & x+1 & 5 \\ 1 & y & -3 \\ 4 & z+6 & 2 \end{pmatrix}$  равен -71, и определитель

матрицы  $\begin{pmatrix} 3 & 1 & x \\ -5 & -1 & y-2 \\ 4 & 5 & z+2 \end{pmatrix}$  равен -45:

(!)  $x = 2, y = 1, z = -1$

(?)  $x = -1, y = 2, z = 1$

(?)  $x = 1, y = -1, z = 2$

(?)  $x = 2, y = -1, z = 1$

(??)  $\begin{pmatrix} a_1 & b_1 \\ a_2 & b_2 \end{pmatrix}$  Определителем матрицы является число:

(!)  $a_1b_2 - a_2b_1$

(?)  $a_1a_2 - b_1b_2$

(?)  $a_1b_1 - a_2b_2$

Значение определителя  $\begin{vmatrix} 1 & 2 & 3 \\ 5 & 1 & 4 \\ 3 & 2 & 5 \end{vmatrix}$  равно

(??)

(!) 8

(?) -8

(?) 0

(?) 16

Вычислите, используя свойства определителя:  $\begin{vmatrix} -2 & 0 & -1 & -4 & 2 \\ 3 & 2 & 1 & 0 & 0 \\ 1 & 2 & 3 & -4 & 0 \\ 4 & -1 & 3 & 11 & -2 \\ 0 & -1 & -1 & 3 & 2 \end{vmatrix}$

(??)

(!) 0

(?) 3

(?) -1

(?) 1

Вычислите значение определителя матрицы:  $A = \begin{pmatrix} -3 & 15 \\ -2 & -1 \end{pmatrix}$

(??)

(?) 27

(!) 33

(?) -27

(?) -33



(??) Тема 2.2. Матрицы. Приведение матрицы к ступенчатому виду

(??) Для какой матрицы существует обратная к ней:

(?) прямоугольной;

(!) квадратной;

(?) произвольной.

(??) Квадратная матрица называется невырожденной, если ее определитель:

(?) равен нулю;

(!) отличен от нуля;

(?) величина определителя не имеет значения.

(??) Присоединенная матрица строится из:

(!) алгебраических дополнений;

(?) миноров;

(?) определителей.

(??) Найдите матрицу  $X$ , если известно, что:

$$X * \begin{pmatrix} 6 & 8 \\ 1 & 5 \end{pmatrix} = \begin{pmatrix} 20 & 34 \\ 33 & 77 \end{pmatrix}$$

(!)  $X = \begin{pmatrix} 3 & 2 \\ 4 & 9 \end{pmatrix}$

(?)  $X = \begin{pmatrix} 8 & 5 \\ 3 & 7 \end{pmatrix}$

(?)  $X = \begin{pmatrix} 3 & 6 \\ 4 & 1 \end{pmatrix}$

(?)  $X = \begin{pmatrix} 5 & 1 \\ 3 & 4 \end{pmatrix}$

(??) Найдите матрицу  $X$ , если известно, что:

$$\begin{pmatrix} 3 & 7 \\ 5 & 12 \end{pmatrix} + X = \begin{pmatrix} 8 & 3 \\ 1 & 20 \end{pmatrix}$$

(?)  $X = \begin{pmatrix} 5 & 4 \\ 4 & 11 \end{pmatrix}$

(!)  $X = \begin{pmatrix} 5 & -4 \\ -4 & 8 \end{pmatrix}$

(?)  $X = \begin{pmatrix} 0 & 5 \\ 8 & 3 \end{pmatrix}$

(?)  $X = \begin{pmatrix} -5 & 1 \\ 3 & 7 \end{pmatrix}$

(??) Найдите транспонированную матрицу по отношению к матрице  $\begin{pmatrix} 4 & -3 & 6 \\ 8 & 6 & 5 \\ 0 & 3 & -1 \end{pmatrix}$  :

(?)  $\begin{pmatrix} 4 & 3 & -1 \\ 8 & 6 & 5 \\ 0 & -3 & 6 \end{pmatrix}$

(?)  $\begin{pmatrix} 8 & 6 & 5 \\ 0 & 3 & -1 \\ 4 & -3 & 6 \end{pmatrix}$

(!)  $\begin{pmatrix} 4 & 8 & 0 \\ -3 & 6 & 3 \\ 6 & 5 & -1 \end{pmatrix}$

(?)  $\begin{pmatrix} 6 & -3 & 4 \\ 5 & 6 & 8 \\ -1 & 3 & 0 \end{pmatrix}$

(??) Матрицу  $\begin{pmatrix} 2 & 3 \\ 1 & 5 \end{pmatrix}$  возвели в степень  $n$ , и получилась матрица  $\begin{pmatrix} 35 & 126 \\ 42 & 161 \end{pmatrix}$ . Чему равно  $n$ ?

(?) 4

(?) 2

(!) 3

(?) 5

(??) Сопоставьте матрицу и её вид:

1) 
$$\begin{pmatrix} 1 & -4 & 3 \\ 0 & 7 & 2 \\ 0 & 0 & 5 \\ 0 & 0 & 0 \end{pmatrix}$$

3) 
$$\begin{pmatrix} 8 & 0 & 0 \\ 4 & 6 & 0 \\ 7 & -3 & 1 \end{pmatrix}$$

2) 
$$\begin{pmatrix} -2 & 0 & 0 \\ 0 & 8 & 0 \\ 0 & 0 & 7 \end{pmatrix}$$

4) 
$$\begin{pmatrix} 1 & 0 & 0 \\ 0 & 1 & 0 \\ 0 & 0 & 1 \end{pmatrix}$$

А) Диагональная

В) Ступенчатая

Б) Единичная

Г) Треугольная

+: 1 – В; 2 – А; 3 – Г; 4 – Б

(??) Ранг матрицы 
$$\begin{pmatrix} 1 & 2 & 6 \\ 1 & 5 & 10 \\ 3 & 3 & 14 \\ 5 & 10 & 30 \end{pmatrix}$$
 равен:

(!) 2

(?) 1

(?) 4

(?) 3

(??) Произведение матрицы  $\begin{pmatrix} 1 & 8 & 6 \\ 3 & 2 & 4 \end{pmatrix}$  на транспонированную по отношению к ней матрицу равно:

(!)  $\begin{pmatrix} 101 & 43 \\ 43 & 29 \end{pmatrix}$

(?)  $\begin{pmatrix} 130 & 43 \\ 43 & 72 \end{pmatrix}$

(?)  $\begin{pmatrix} 43 & 101 \\ 43 & 29 \end{pmatrix}$

(?)  $\begin{pmatrix} 43 & 29 \\ 101 & 43 \end{pmatrix}$

(??) По методу Жордана-Гаусса элементарные преобразования выполняются над:

(?) матрицей из коэффициентов при неизвестных;

(!) расширенной матрицей;

(?) произвольно составленной матрицей.

(??) Какое заключение можно сделать, если в процессе элементарных преобразований получилась матрица вида

$$A = \left\langle \begin{array}{c|c} 10\dots 00 & a_1 \\ 01\dots 00 & a_2 \\ \hline \dots & \dots \\ 00\dots 01 & a_n \end{array} \right\rangle$$

(?) система не имеет решений;

(?) система имеет бесконечное множество решений;

(!) система имеет единственное решение.

(??) Как следует поступить, если на некотором этапе преобразований матрицы системы образовалась строка, целиком состоящая из нулей:

(?) прекратить вычисления;

(!) исключить нулевую строку из последующих преобразований;

(?) оставить нулевую строку без внимания.

(??) Если  $r(\tilde{A}) = r(A)$  и  $r < n$ , то система  $m$  уравнений с  $n$  неизвестными:

(?) не имеет решений;

(?) имеет единственное решение;

(!) имеет бесчисленное множество решений.

(??) Для получения базисного решения каким переменным какие значения задаются:

(?) нулевые значения свободным переменным;

(?) нулевые значения базисным переменным;

(!) произвольные значения свободным переменным.

(??) Для однородной системы линейных уравнений справедливо соотношение:

(?)  $r(A) > r(\tilde{A})$ ;

(!)  $r(A) = r(\tilde{A})$ ;;

(?)  $r(A) < r(\tilde{A})$ .

(??) При каком условии однородная система линейных уравнений имеет единственное решение:

(?)  $r(A) < n$ ;

(!)  $r(A) = n$ ;

(?)  $r(A) > n$ .

(??) Какая из предложенных систем векторов является ФСР для системы уравнений:

$$\begin{cases} x_1 - 2x_2 + x_3 - x_4 = 0 \\ -3x_1 + x_2 + 2x_3 + 3x_4 = 0 \\ -2x_1 - x_2 + 3x_3 + 2x_4 = 0 \end{cases}$$

$$a_1 = (-1, -2, -2, 1)^T$$

$$(!) a_2 = (2, 0, 1, 1)^T$$

$$a_1 = (0, 1, 1, -1)^T$$

$$a_2 = (3, 5, 5, -3)^T$$

$$(?) a_3 = (0, 1, 1, -1)^T$$

$$a_1 = (1, 2, 2, 1)^T$$

$$a_1 = (1, 1, 1, 0)^T$$

$$(?) a_2 = (0, 1, 1, 1)^T$$

Определите тип матрицы:

$$\begin{pmatrix} 1 & 0 & 0 \\ 4 & 2 & 0 \\ 3 & 1 & -5 \end{pmatrix}$$

(??)

(!) нижняя треугольная матрица

(?) диагональная матрица

(?) симметричная матрица

Определите тип матрицы:

$$\begin{pmatrix} -1 & 3 & 18 & 0 \\ 0 & -2 & 11 & 2 \\ 0 & 0 & 0 & 0 \end{pmatrix}$$

(??)

(!) ступенчатая матрица

(?) диагональная матрица

(?) симметричная матрица

$$\begin{pmatrix} 1 & 0 & 4 \\ -1 & 3 & 2 \\ 4 & 1 & 2 \end{pmatrix}$$

(??) Ранг матрицы  $A =$  равен?

Выберите один ответ: (?) 1

(?) 2

(!) 3

Определите ранг матрицы  $\begin{pmatrix} 1 & 0 & 2 \\ 5 & 2 & 1 \\ -1 & 2 & 1 \end{pmatrix}$ .

(??)

(?) 1

(?) 2

(!) 3

(??) Какая из предложенных систем векторов является ФСР для системы уравнений:

$$\begin{cases} x_1 - x_2 + 3x_3 + 2x_4 = 0 \\ x_1 + 2x_2 - x_3 + x_4 = 0 \\ 3x_1 + 4x_3 + 5x_4 = 0 \end{cases}$$

(!)  $a_1 = (-5, 1, 0, 3)^T$

$$a_1 = (-5, 1, 0, 3)^T$$

(?)  $a_1 = (5, 0, 1, -4)^T$

$$a_1 = (-1, -2, 1, 0)^T$$

(?)  $a_2 = (5, -1, 0, -3)^T$

$$a_1 = (1, 6, 1, 1)^T,$$

(?)  $a_2 = \left(1, -\frac{1}{5}, 0, -\frac{3}{5}\right)^T$

(??) Тема 2.3. Системы линейных алгебраических уравнений

(??) Система линейных уравнений называется определенной, если она имеет:

(?) бесчисленное множество решений;

(?) не имеет решений;

(!) единственное решение.

(??) Система совместна и имеет единственное решение, если:

(!) ее определитель отличен от нуля;

(?) ее определитель равен нулю;

(?) величина определителя не имеет значений.

(??) Совместная система из  $n$  уравнений и  $n$  неизвестных имеет единственное решение, если ее ранг:  $r(A)$ :

(?)  $r(A) < n$ ;

(!)  $r(A) = n$ ;

(?)  $r(A) > n$ .

(??) Можно ли решать по правилу Крамера данную систему уравнений:

$$x_1 + 2x_2 + 3x_3 = 1;$$

$$5x_1 + 4x_2 - x_3 = 5;$$

(?) можно;

(!) нельзя.

(?) можно, если определитель системы отличен от нуля

(??) Можно ли решать систему  $m$  уравнений с  $n$  неизвестными по правилу Крамера:

(?) можно;

(!) нельзя.

(?) можно, если определитель системы отличен от нуля

(??) Однородная система  $m$  уравнений с  $n$  неизвестными имеет:

(?) единственную систему функциональных решений;

(?) не имеет системы функциональных решений;

(!) имеет несколько систем функциональных решений.



Решите систему уравнений:

$$\begin{cases} 5x_1 + x_2 - 2x_3 = 4, \\ -x_1 + x_2 + x_3 = 1, \\ 2x_1 - x_2 + 2x_3 = 3. \end{cases}$$

(??) В ответе запишите произведение всех значений решения

(!) 1

(?) 2

(?) 0

(?) -1

Решите систему линейных уравнений

$$\begin{cases} 2x_1 + x_2 - 3x_3 = -5, \\ x_1 - x_2 + x_3 = 0, \\ -x_1 + 2x_2 + x_3 = 2. \end{cases}$$

(??) В ответе запишите сумму получившихся значений

(!) 0

(?) -1

(?) 1

(?) 2

Выберите верный ответ для решения системы линейных уравнений

(??) 
$$\begin{cases} x_1 + x_2 + x_3 = 4 \\ x_1 + 2x_2 + 3x_3 = 5 \\ 5x_1 - 3x_2 + x_3 = 0 \end{cases}$$

(!)  $x=(2;3;-1)$

(?)  $x=(1;-2;1)$

(?)  $x=(4;2;-2)$

Определите число решений систем линейных уравнений:

(??) 
$$\begin{cases} x_1 + x_2 + x_3 = 2, \\ 3x_1 - 2x_2 - 2x_3 = 1, \\ 4x_1 - x_2 - x_3 = 4; \end{cases}$$

(!) система несовместна

(?) система имеет единственное решение

(?) система имеет бесконечное число решений

(??) Совместная система линейных уравнений имеет единственное решение тогда, когда:

(?) Ранг матрицы системы меньше числа неизвестных системы

(?) Ранг матрицы системы больше числа неизвестных системы

(!) Ранг матрицы системы равен числу неизвестных системы

$$\begin{cases} x_1 + 2x_2 = 4 \\ -3x_1 + x_2 = 3 \end{cases}$$

Решением системы уравнений являются числа:

(?)  $x_1 = -2$  и  $x_2 = 15$

(!)  $x_1 = -2/7$  и  $x_2 = 15/7$

(?)  $x_1 = -7/2$  и  $x_2 = 7/15$

(??) Какая из предложенных систем векторов является ФСР для системы уравнений:

$$\begin{cases} 2x_1 - x_2 - 3x_3 - x_4 = 0 \\ 3x_1 + 2x_2 + x_3 = 0 \\ x_1 + 3x_2 + 4x_3 + x_4 = 0 \end{cases}$$

(!)  $a_1 = (1, -2, -2, 12)^T$

$$a_1 = (1, -2, 1, 1)^T$$

(?)  $a_2 = (1, -1, 1, 0)^T$

$$a_1 = (0, 1, -2, 5)^T$$

(?)  $a_2 = (1, -2, 1, 1)^T$

$$a_1 = (1, 0, -3, 11)^T$$

$$a_2 = (0, 1, -2, 5)^T$$

$$(?) a_3 = (1, -2, 1, 1)^T$$

(??) Какая из предложенных систем векторов является ФСР для системы уравнений:

$$\begin{cases} -3x_1 + 2x_2 + x_3 - 2x_4 = 0 \\ 2x_1 + x_2 + x_3 - 3x_4 = 0 \\ -x_1 - 4x_2 - 3x_3 + 8x_4 = 0 \end{cases}$$

$$a_1 = (-1, -1, -9, -4)^T$$

$$a_2 = (1, 2, 5, 3)^T$$

$$(?) a_3 = (1, 0, 13, 5)^T$$

$$a_1 = (1, 2, 5, 3)^T$$

$$(!) a_2 = (1, 2, 5, 2)^T$$

$$a_1 = (0, 1, -4, -1)^T$$

$$(?) a_2 = (1, 0, 13, 5)^T$$

$$(?) a_1 = (1, 1, 9, 4)^T$$

(??) При каких значениях параметра  $\lambda$  вектор  $a$  имеет заданную длину?

$$a = (\lambda, \lambda - 1, 2, \lambda)^T, \quad |a| = \sqrt{6}$$

$$(!) \lambda_1 = -2, \lambda_2 = \frac{5}{2}$$

$$(?) \lambda_{1,2} = \pm \frac{1}{3}$$

$$(?) \lambda_1 = -\frac{2}{5}, \lambda_2 = \frac{1}{3}$$

$$(?) \lambda_1 = 1, \lambda_2 = -\frac{1}{3}$$

(??) Какая из предложенных систем векторов является ФСР для системы уравнений:

$$\begin{cases} 2x_1 + x_2 + x_3 - 2x_4 = 0 \\ x_1 - 3x_2 + 2x_3 + 3x_4 = 0 \\ -3x_1 + 2x_2 - 2x_3 - 3x_4 = 0 \end{cases}$$

$$a_1 = (1, -2, -2, -1)^T$$

$$(!) a_2 = (1, 1, 1, 2)^T$$

$$a_1 = (1, 1, 1, 2)^T,$$

$$(?) a_2 = (1, 1, -1, -1)^T$$

$$(?) a_1 = (-1, 2, 2, 1)^T$$

$$a_1 = (1, -2, -2, -1)^T$$

$$a_2 = (-3, 6, 6, 3)^T$$

$$(?) a_3 = (2, -1, 1, 2)^T$$

(??) Какая из предложенных систем векторов является ФСР для системы уравнений:

$$\begin{cases} -2x_1 + x_2 + 3x_3 + 2x_4 = 0 \\ 3x_1 + 2x_2 + 7x_3 + x_4 = 0 \\ x_1 + 3x_2 + 10x_3 + 3x_4 = 0 \end{cases}$$

$$a_1 = (-1, -1, 1, -2)^T$$

$$(!) a_2 = (1, 13, -5, 3)^T$$

$$a_1 = (1, 23, -7, 0)^T$$

$$(?) a_2 = (0, -1, 3, 1)^T$$

$$(?) a_1 = (1, 12, -4, 1)^T$$

$$a_1 = (0, -11, 3, 1)^T$$

$$a_2 = (2, 13, -5, 3)^T$$

$$(?) a_3 = (1, 12, -4, 1)^T$$

(??) Какая из предложенных систем векторов является ФСР для системы уравнений:

$$\begin{cases} x_1 - 2x_2 + 2x_3 + x_4 = 0 \\ -x_1 + 3x_2 + x_3 - 2x_4 = 0 \\ x_1 - x_2 + 5x_3 = 0 \end{cases}$$

$$(?) a_1 = (4, -1, -1, -4)^T$$

$$a_1 = (-4, 1, 1, 4)^T$$

$$(!) a_2 = (0, 5, 1, 5)^T$$

$$a_1 = (1, 1, 0, 1)^T,$$

$$(?) a_2 = (-5, 0, 1, 3)^T$$

$$a_1 = (-4, 1, 1, 4)^T$$

$$a_2 = (-1, -1, 0, -1)^T$$

$$(?) a_3 = (-3, 2, 1, 5)^T$$

**РУБЕЖНЫЙ КОНТРОЛЬ К РАЗДЕЛУ 3: форма рубежного контроля – тестирование.**

(??) Какая из приведенных функций является степенной?

$$(?) y = a^x;$$

$$(!) y = x^n;$$

$$(?) y = \lg x;$$

$$(?) y = \sin x.$$

(??) Какая из приведенных функций является показательной?

$$(!) y = a^x;$$

$$(?) y = x^n;$$

$$(?) y = \sin x;$$

(?)  $y = ax + b$ .

(??) Функция  $y = ax + b$  является:

(!) линейной;

(?) показательной;

(?) логарифмической;

(?) тригонометрической;

(??) Величина  $y$  в выражении является:

(!) зависимой переменной;

(?) независимой переменной;

(?) аппликатой;

(?) аргументом.

(??) Величина  $x$  в выражении является:

(?) зависимой переменной;

(?) аппликатой;

(!) независимой переменной;

(?) функцией.

(??) Величины  $a$  и  $b$  в выражении  $y = ax + b$  являются:

(?) положительными;

(?) равными;

(?) отрицательными;

(!) любыми.

(??) Величина  $a$  в выражении  $y = a^x$  является:

(!) положительной;

(?) равной -1;

(?) равной 0;

(?) любой.

(??) Сложной функцией называется:

(?) функция, представляющая собой сумму или разность нескольких функций;

(?) если она является логарифмом  $x$ ;

(!) функция, аргументом которой является другая функция;

(?) функция, представляющая собой произведение нескольких функций.

(??) Для функций  $y = f(x)$  и  $y = g(x)$  записать сложную функцию  $y = f(g(x))$  и найти ее множество значений:

$$f(x) = -x^2 + 2x + 3, \quad g(x) = \log_7 x.$$

(!)  $y = -t^2 + 2t + 3, y \in (-\infty; 4);$

(?)  $y = t^2 - 2t + 3, y \in (-\infty; 4);$

(?)  $y = -t^2 + 2t + 3, y \in (0; 3);$

(?)  $y = 2t + 3, y \in (-\infty; 4).$

(??) График функции  $y = x \sin x$  представляет собой

(?) сумму графиков двух функций:  $y = x$  и  $y = \sin x$ ;

(!) произведение графиков двух функций:  $y = x$  и  $y = \sin x$ ;

(?) разность графиков двух функций:  $y = x$  и  $y = \sin x$ ;

(?) произведение графиков двух функций:  $y = 1$  и  $y = \sin x$ .

(??) Чему равен период функции  $y = \sin 3x$  ?

(?)  $\frac{\pi}{3};$

(?) 0;

(?)  $\frac{\pi}{6}$ ;

(!)  $\frac{2\pi}{3}$ .

(??) Найти область определения функции  $y = \sqrt{3-x}$ .

(?)  $x \geq 3$ ;

(?)  $x < 0$ ;

(!)  $x \leq 3$ ;

(?)  $0 \leq x \leq 3$ .

(??) Укажите область значений функции  $y = \arcsin x$ .

(?)  $E(\arcsin x) = \left[0; \frac{\pi}{2}\right]$ ;

(?)  $E(\arcsin x) = [-1; 1]$ ;

(!)  $E(\arcsin x) = \left[-\frac{\pi}{2}; \frac{\pi}{2}\right]$ ;

(?)  $E(\arcsin x) = \left[-\infty; \frac{\pi}{2}\right]$ .

(??) Какие из функций четные?

1)  $y = \cos x$ ; 2)  $y = \sqrt{x}$ ; 3)  $y = x^{20}$ ; 4)  $y = \sin x$ .

(?) 2) и 4);

(?) 1) и 2);

(?) 2) и 3).

(!) 1) и 3).

(??) Найти обратную функцию для функции  $y = \sqrt{1-x^3}$ .

(?)  $x = \sqrt{1-y^3}$ ;



(!)  $x = \sqrt[3]{1 - y^2}$  ;

(?)  $x = \sqrt[3]{1 + y^2}$  ;

(?)  $x = -\sqrt[3]{1 - y}$  .

(??) Дана функция  $f(x) = x^2 - x + 2$  . Найти  $f(-1), f(0), f(1), f(2), f(-x)$  .

(?) 2, -2, 2, 4,  $-x^2 + x + 2$  ;

(?) 0, 1, 2, 4,  $x^2 + x - 2$  ;

(!) 4, 2, 2, 4,  $x^2 + x + 2$  ;

(?) 4, 2, -2, -4,  $x^2 - x + 2$  .

(??) Вычислить  $\lim_{x \rightarrow 1} (3x + 4)$

(!) 7;

(?) 4;

(?) 1;

(?) 0.

(??) Укажите верные утверждения:

(?) последовательность  $\left(1 + \frac{1}{n}\right)^n$  убывает с ростом  $n$  ;

(!) последовательность  $\left(1 + \frac{1}{n}\right)^n$  ограничена;

(?) последовательность  $\left(1 + \frac{1}{n}\right)^n$  неограничена;

(?) последовательность  $\left(1 + \frac{1}{n}\right)^n$  фундаментальная.

(??) Если формула  $n$ -го члена числовой последовательности имеет вид

$x_n = \frac{n+1}{n^2-3}$ , то  $x_5$  равно

(?) 3/14;

(?) 1/5;

(?) 5/13;

(!) 3/11.

(??) Найти  $\lim_{x \rightarrow \infty} \frac{5x^2 + 1}{7x^5 + 2x + 3}$

(?)  $\infty$ ;

(?) -5;

(!) 0;

(?) 7.

(??) Чему равен  $\lim_{x \rightarrow 2} \frac{x^2 + 14x - 32}{x^2 - 6x + 8}$  ?

(?) -32;

(?)  $\infty$ ;

(?) 0;

(!) -9.

(??) Какое из следующих утверждений верно?

(!) функции, не являющиеся ни четными, ни нечетными, называют функциями общего вида;

(?) функция  $y = f(x)$  называется нечетной, если для  $\forall x \in X$   $f(x) = f(-x)$ ;

(?) функция называется непериодической, если существует число  $T \neq 0$  такое, что для  $\forall x \in X$ : 1.)  $x+T \in X$ ; 2.)  $f(x+T) = f(x)$ , где число  $T$  называется периодом функции;

(?) функция  $y = f(x)$  называется четной, если для  $\forall x \in X$   $f(x) = -f(-x)$ .

(??) Какое выражение означает левый предел в точке:

(?)  $\lim_{x \rightarrow x_0} f(x)$  ;

$$(!) \lim_{x \rightarrow x_0-0} f(x);$$

$$(?) f(x+0);$$

$$(?) \lim_{x \rightarrow \infty} f(x).$$

(??) Первый замечательный предел это:

$$(?) \lim_{x \rightarrow x_0} f(x) = A;$$

$$(?) \lim_{x \rightarrow \infty} \left(1 + \frac{1}{x}\right)^x = e;$$

$$(!) \lim_{x \rightarrow 0} \frac{\sin x}{x} = 1;$$

$$(?) \lim_{x \rightarrow 0} \frac{\sin x}{x} = 0.$$

(??) Если функция имеет конечные левый и правый предел в точке  $x_0$ , и они равны значению функции в этой точке, то в точке  $x_0$

(?) функция дифференцируема;

(!) функция непрерывна;

(?) имеет разрыв 1 рода;

(?) имеет разрыв 2 рода.

(??) Функция непрерывна в точке  $x_0$ , если

$$(?) \lim_{x \rightarrow x_0} f(x) = A;$$

$$(!) \lim_{x \rightarrow x_0} f(x) = f(x_0);$$

$$(?) \lim_{x \rightarrow x_0-0} f(x) = f(x_0);$$

$$(?) \lim_{x \rightarrow x_0+0} f(x) = f(x_0).$$

(??) Определить точки разрыва функции  $f(x) = \frac{x^2}{(x-1)(x+2)}$ .

(?) -1 и 2;

(?) 0 и 1;

(!) 1 и -2;

(?) -1 и -2.

(??) Для того чтобы существовал  $\lim_{x \rightarrow a} f(x)$  (или  $\lim_{x \rightarrow \infty} f(x)$ ), необходимо и достаточно, чтобы

(!) существовали и были равны односторонние пределы.

(?) существовали и были неравны односторонние пределы.

(?) односторонние пределы не существовали;

(?) односторонние пределы были равны нулю.

(??) Если функция имеет бесконечный односторонний предел в точке  $x_0$ , то

(?) функция непрерывна;

(?) имеет разрыв 1 рода;

(!) имеет разрыв 2 рода;

(?) точек разрыва нет.

(??) Второй замечательный предел это:

$$(?) \lim_{x \rightarrow 0} \left(1 + \frac{1}{x}\right)^x = e;$$

$$(!) \lim_{x \rightarrow 0} (1 + x)^{\frac{1}{x}} = e;$$

$$(?) \lim_{x \rightarrow \infty} (1 + x)^{\frac{1}{x}} = e;$$

$$(?) \lim_{x \rightarrow 0} \frac{\sin x}{x} = 1.$$

(??) Если функция имеет конечные левый и правый предел в точке  $x_0$ , но они не равны, то

(?) функция непрерывна;

(!) имеет разрыв 1 рода;

(?) имеет разрыв 2 рода;

(?) функция дифференцируема;

(??) Какое выражение означает правый предел в точке:

(!)  $f(x+0)$ ;

(?)  $\lim_{x \rightarrow x_0} f(x)$ ;

(?)  $\lim_{x \rightarrow \infty} f(x)$ ;

(?)  $\lim_{x \rightarrow x_0-0} f(x)$ .

(??) Если  $\lim_{x \rightarrow \infty} f(x) = 5$ , то  $\lim_{x \rightarrow \infty} \frac{f(x)}{x}$  равен

(?) 3;

(?)  $\infty$ ;

(!) 0;

(?) не существует.

(??) Если  $\lim_{x \rightarrow 1} f(x) = 0$ , то  $\lim_{x \rightarrow 1} \frac{x}{f(x)}$  равен

(?) 1;

(!)  $\infty$ ;

(?) 0;

(?) не существует.

(??) Если  $\lim_{x \rightarrow 1} f(x) = \infty$ , то  $\lim_{x \rightarrow 1} \frac{x}{f(x)}$  равен

(?) -1;

(?)  $\infty$ ;

(!) 0;

(?) не существует.

(??) Если  $\lim_{x \rightarrow 1} f(x) = 3$  и  $f(x)$  - четная функция, то  $\lim_{x \rightarrow -1} f(x)$  равен

(!) 3;

(?)  $\infty$ ;

(?) 0;

(?) не существует.

(??) Найти односторонние пределы при  $x \rightarrow 2$  слева и справа для функции

$$f(x) = \frac{8}{2-x}.$$

(?)  $-\infty, 0$ ;

(!)  $\infty, -\infty$ ;

(?)  $0, -\infty$ ;

(?)  $-\infty, -\infty$ .

(??) Вычислить  $\lim_{x \rightarrow 2} (x-2) \sin \frac{1}{x-2}$

(?) 1;

(?)  $\infty$ ;

(!) 0;

(?) не существует.

(??) Вычислить  $\lim_{x \rightarrow \infty} \frac{\sin(x-2)}{x-2}$

(!) 0;

(?) -1;

(?)  $\infty$ ;

(?) не существует.

(??) Вычислить  $\lim_{x \rightarrow 2} \frac{\sin(x-2)}{x-2}$

(?) -1;

(!) 1;

(?)  $\infty$ ;

(?) не существует.

(??) Найти  $\lim_{x \rightarrow \infty} \frac{3x^3 - 2x^2 + 3}{2x^3 + 3x - 5}$ .

(?) 2/3;

(?) 0;

(?) -3/5;

(!) 3/2.

(??) Эквивалентность двух бесконечно малых величин обозначается знаком

(!)  $\sim$ ;

(?)  $\rightarrow$ ;

(?)  $\approx$ ;

(?)  $\in$ .

(??) Дано  $\lim_{x \rightarrow 2} f(x) = 1000000000$ . Укажите верное утверждение.

(!)  $f(x)$  ограничена в окрестности точки  $x = 2$ ;

(?)  $f(x)$  - бесконечно большая при  $x \rightarrow 2$ ;

(?)  $\frac{1}{f(x)}$  - бесконечно большая при  $x \rightarrow 2$ ;

(?)  $\frac{1}{f(x)}$  - бесконечно малая при  $x \rightarrow 2$ .

(??) Известно, что при  $x \rightarrow 0$   $\alpha(x), \beta(x)$  - бесконечно малые и  $\lim_{x \rightarrow 0} \frac{\alpha(x)}{\beta(x)} = 1000$ .

Какое из следующих утверждений верно при  $x \rightarrow 0$  ?

- (?)  $\alpha(x)$  и  $\beta(x)$  эквивалентны;
- (?)  $\alpha(x)$  более высокого порядка малости, чем  $\beta(x)$ ;
- (?)  $\alpha(x)$  более низкого порядка малости, чем  $\beta(x)$ ;
- (!)  $\alpha(x)$  и  $\beta(x)$  одного порядка малости.

(??) Известно, что при  $x \rightarrow x_0$  бесконечно малые  $\alpha(x), \beta(x)$  эквивалентны. Какое из следующих утверждений верно при  $x \rightarrow x_0$  ?

- (?)  $\alpha(x)$  более высокого порядка малости, чем  $\beta(x)$ ;
- (?)  $\alpha(x)$  более низкого порядка малости, чем  $\beta(x)$ ;
- (!)  $\alpha(x)$  и  $\beta(x)$  одного порядка малости;
- (?)  $\alpha(x)$  и  $\beta(x)$  нельзя сравнивать.

(??) При  $x \rightarrow 1$  укажите верное утверждение

- (?)  $\sin x \sim x$ ;
- (!)  $\sin(x-1) \sim x-1$ ;
- (?)  $\sin(x+1) \sim x+1$ ;
- (?)  $\sin(1/x) \sim 1/x$ .

(??) Вычислить  $\lim_{x \rightarrow \infty} \left( \left( \frac{1}{n^2} - \frac{2}{n^2} + \frac{3}{n^2} - \frac{4}{n^2} + \dots - \frac{2n}{n^2} \right) (n+1) \right)$

- (?) 0;
- (?) 1;
- (!) -1;
- (?) не существует.



(??) Чему равен  $\lim_{x \rightarrow 0} \frac{\sin 3x}{\operatorname{tg} 6x}$  ?

(?) 3;

(?) 6;

(?) 0;

(!)  $\frac{1}{2}$ .

(??) Если  $\lim_{x \rightarrow x_0} \left( \frac{x+5}{x} \right)^x = e^k$ , то  $k$  равно

(?) 1;

(?) 0;

(!) 5;

(?) 0,2.

(??) Заменяя бесконечно малые эквивалентными, найти предел  $\lim_{x \rightarrow 0} \frac{x(e^x - 1)}{\operatorname{tg} 6x}$ .

(!) 2;

(?) 0;

(?) не существует;

(?) 1/6.

**РУБЕЖНЫЙ КОНТРОЛЬ К РАЗДЕЛУ 4: форма рубежного контроля – тестирование.**

(??) Величины  $\Delta x$  и  $\Delta y$  называются, соответственно

(!) приращение аргумента и функции;

(?) приращение функции и аргумента;

(?) аргумент и функция;

(?) функция и аргумент.

(??) Как называется операция нахождения производной?

(?) логарифмирование;

(?) потенцирование;

(!) дифференцирование;

(?) абстрагирование.

(??) Геометрический смысл производной в точке  $x_0$ :

(?) угол наклона секущей в точке  $x_0$ ;

(?) угол наклона касательной в точке  $x_0$ ;

(?) тангенс угла наклона секущей в точке  $x_0$ ;

(!) тангенс угла наклона касательной в точке  $x_0$ .

(??) Производной функции является следующий предел:

(?)  $\lim_{\Delta x \rightarrow 0} \Delta f = 0$  ;

(!)  $\lim_{\Delta x \rightarrow 0} \frac{f(x + \Delta x) - f(x)}{\Delta x}$  ;

(?)  $\lim_{x \rightarrow 0} \frac{f(x + \Delta x) - f(x)}{x}$  ;

(?)  $\lim_{x \rightarrow 0} \frac{f(x + \Delta x)}{x}$  .

(??) Производная  $(\log_a x)'$  =

(?)  $\frac{x}{\ln a}$  ;

(!)  $\frac{1}{x \ln a}$  ;

(?)  $\frac{\ln a}{x}$  ;

$$(?) \frac{1}{x}.$$

$$(??) \text{ Производная } (a^x)' =$$

$$(?) \frac{a^x}{\ln a};$$

$$(?) a^x;$$

$$(!) a^x \cdot \ln a;$$

$$(?) a^x \cdot \ln x.$$

$$(??) \text{ Производная } (\sqrt{x})' =$$

$$(?) \frac{1}{\sqrt{x}};$$

$$(?) \sqrt{x};$$

$$(!) \frac{1}{2\sqrt{x}};$$

$$(?) 2\sqrt{x}.$$

$$(??) \text{ Производная } (\operatorname{arctg}x)' =$$

$$(?) -\frac{1}{1+x^2};$$

$$(?) -\frac{1}{\sqrt{1-x^2}};$$

$$(?) \frac{1}{\cos^2 x};$$

$$(!) \frac{1}{1+x^2}.$$

$$(??) \text{ Производная } (\operatorname{arccos}x)' =$$

(?)  $\frac{1}{1+x^2}$  ;

(!)  $-\frac{1}{\sqrt{1-x^2}}$  ;

(?)  $-\arcsin x$  ;

(?)  $\frac{1}{\sqrt{1-x^2}}$  .

(??) Укажите функции, для которых существует конечная производная в каждой точке числовой оси:

(!)  $y = x^3$  ;

(?)  $y = \ln x$  ;

(?)  $y = |\sin x|$  ;

(?)  $y = \sqrt[3]{x}$  .

(??) Функция называется монотонно возрастающей, если при  $\Delta x > 0$ :

(?) приращение функции  $\Delta y = 0$ ;

(!) приращение функции  $\Delta y > 0$ ;

(?) приращение функции  $\Delta y = 1$ ;

(?) приращение функции  $\Delta y < 0$ .

(??) Функция называется монотонно убывающей, если при  $\Delta x > 0$ :

(?) приращение функции  $\Delta y = 0$ ;

(?) приращение функции  $\Delta y > 0$ ;

(?) приращение функции  $\Delta y = 0$ ;

(!) приращение функции  $\Delta y < 0$ .

(??) Функция имеет в точке  $a$  максимум, если первая производная в этой точке:

(!) меняет знак с плюса на минус;

(?) меняет знак с минуса на плюс;

(?) остается постоянной;

(?) стремится к бесконечности;

(??) Функция имеет в точке  $a$  минимум, если первая производная в этой точке:

(?) меняет знак с плюса на минус;

(?) остается постоянной;

(!) меняет знак с минуса на плюс;

(?) не меняет знак.

(??) Производная суммы двух функций  $u$  и  $v$  равна:

(!)  $y' = u' + v'$ ;

(?)  $y' = u'v + uv'$ ;

(?)  $y' = u' / v'$ ;

(?)  $y' = u' \cdot v'$ .

(??) Производная разности двух функций  $u$  и  $v$  равна:

(!)  $y' = u' - v'$ ;

(?)  $y' = u' + v'$ ;

(?)  $y' = u' / v'$ ;

(?)  $y' = u'v + uv'$ .

(??) Производная произведения двух функции  $u$  и  $v$  равна:

(?)  $y' = u' + v'$ ;

(?)  $y' = u' / v'$ ;

(?)  $y' = u' - v'$ ;

(!)  $y' = u'v + uv'$ .

(??) Производная функции определяет:

(?) изменение функции при заданном изменении аргумента;

(?) изменение аргумента при заданном изменении функции;

(?) изменение аргумента при заданном значении функции;

(!) скорость изменение функции при изменении аргумента.

(??) Угловой коэффициент касательной, проведенной к графику функции в некоторой точке, равен

(?) отношению значения функции к значению аргумента в этой точке;

(!) значению производной функции в этой точке;

(?) значению функции в этой точке;

(?) значению тангенса производной функции в этой точке.

(??) Правило Лопиталья для вычисления пределов имеет следующий вид:

$$(?) \lim_{x \rightarrow x_0} \frac{f(x)}{g(x)} = \lim_{x \rightarrow x_0} \frac{f(x)}{g(x)} ;$$

$$(!) \lim_{x \rightarrow x_0} \frac{f(x)}{g(x)} = \lim_{x \rightarrow x_0} \frac{f'(x)}{g'(x)} ;$$

$$(?) \lim_{x \rightarrow x_0} \frac{f(x)}{g(x)} = \lim_{x \rightarrow x_0} \frac{g(x)}{f(x)} ;$$

$$(?) \lim_{x \rightarrow x_0} \frac{f(x)}{g(x)} = \lim_{x \rightarrow x_0} (f(x) - g(x)) .$$

(??) Производная параметрически заданной функции  $x = x(t), y = y(t)$  может быть найдена по формуле:

$$(?) y'_x = \frac{x_t}{y_t} ;$$

$$(!) y'_x = \frac{y'_t}{x'_t} ;$$

$$(?) y'_x = \frac{y}{x} ;$$

$$(?) \quad y'_x = \frac{x'_t}{y'_t}.$$

(??) Дифференциал функции – это:

(?) полное приращение функции при заданном изменении аргумента;

(?) квадрат приращения функции при заданном изменении аргумента;

(!) главная линейная часть приращения функции при заданном изменении аргумента;

(?) изменение функции при заданном изменении аргумента.

(??) Дифференциал постоянной равен...

(?) этой постоянной;

(?) бесконечно большой величине;

(!) нулю;

(?) невозможно определить.

(??) Какое из следующих утверждений верно для нелинейной функции?

(?) дифференциал функции равен производной этой функции;

(?) дифференциал функции равен приращению аргумента;

(!) дифференциал функции равен части приращения функции;

(?) дифференциал функции - это постоянная величина.

(??) Функция  $y = x^3 + x$  ...

(!) всюду возрастает;

(?) возрастает на  $(-\infty, 0)$ ;

(?) убывает на  $(0, +\infty)$ ;

(?) всюду убывает.

(??) Функция  $y = \frac{1}{x^3} - 3x$  убывает на

(?)  $(3, +\infty)$ ;

(?)  $(-\infty, +\infty)$ ;

(!)  $(-\infty, 0) \cup (0, +\infty)$ ;

(?) нигде.

(??) Производная функции  $y'(x)$  называется

(!) вторая производная;

(?) первая производная;

(?) производная первого порядка;

(?) производная нулевого порядка.

(??) Пусть функция  $f(x)$  определена на отрезке  $[a, b]$  и во внутренней точке  $x_0$  этого отрезка принимает экстремальное значение. Пусть в точке  $x_0$  существует  $f'(x_0)$ . Тогда  $f'(x_0) = 0$ . Эта теорема носит имя какого ученого?

(?) Коши;

(?) Лопиталь;

(?) Бернулли;

(!) Ферма.

(??) Известно, что  $\lim_{x \rightarrow c-0} f(x) = -\infty$ ,  $\lim_{x \rightarrow c+0} f(x) = 18$ . Какое из утверждений верно?

(?)  $c$  - точка неустраняемого разрыва первого рода;

(?)  $c$  - точка устранимого разрыва первого рода;

(!)  $c$  - точка разрыва второго рода;

(?)  $c$  - точка непрерывности.

(??) Известно, что  $\lim_{x \rightarrow c-0} f(x) = -5$ ,  $\lim_{x \rightarrow c+0} f(x) = -5$ ,  $f(c) = -5$ . Какое из утверждений верно?

(?)  $c$  - точка неустраняемого разрыва первого рода;



(?)  $c$  - точка устранимого разрыва первого рода;

(?)  $c$  - точка разрыва второго рода;

(!)  $c$  - точка непрерывности.

(??) Укажите, в каком случае в точке  $c$  функция  $f(x)$  имеет устранимый разрыв:

(!)  $\lim_{x \rightarrow c-0} f(x) = -5$ ,  $\lim_{x \rightarrow c+0} f(x) = -5$ ,  $f(c) = 0$ ;

(?)  $\lim_{x \rightarrow c-0} f(x) = -5$ ,  $\lim_{x \rightarrow c+0} f(x) = 5$ ,  $f(c) = 5$ ;

(?)  $\lim_{x \rightarrow c-0} f(x) = -5$ ,  $\lim_{x \rightarrow c+0} f(x) = -\infty$ ;

(?)  $\lim_{x \rightarrow c-0} f(x) = -5$ ,  $\lim_{x \rightarrow c+0} f(x) = -5$ ,  $f(c) = -5$ .

(??) Известно, что  $f(x)$  - непрерывная функция. Какое из следующих утверждений верно?

(?)  $\lim_{\Delta x \rightarrow 0} (f(x + \Delta x) - f(x)) = 1$ ;

(!)  $\lim_{\Delta x \rightarrow 0} (f(x + \Delta x) - f(x)) = 0$ ;

(?)  $\lim_{\Delta x \rightarrow 0} (f(x + \Delta x) - f(x)) = \infty$ ;

(?)  $\lim_{\Delta x \rightarrow 0} (f(x + \Delta x) - f(x)) = -\infty$ .

(??) Функция  $f(x)$  имеет устранимый разрыв в точке  $x=2$  и  $\lim_{x \rightarrow 2-0} f(x) = 1$ . Тогда  $\lim_{x \rightarrow 2+0} f(x)$  равен

(?) 0;

(?) -1;

(!) 1;

(?)  $\infty$ .

(??) Укажите функцию непрерывную в точке  $x=1$ :

(!)  $\sin(x-1)$ ;

(?)  $\frac{\sin x}{x-1}$ ;

(?)  $\sin \frac{1}{x-1}$ ;

(?)  $\sin \frac{2}{x-1}$ .

(??) Укажите, на каком из данных отрезков уравнение  $\lg(x+2) + x = 0$  имеет действительный корень:

(?)  $[-1,0]$ ;

(!)  $[1,2]$ ;

(?)  $[2,3]$ ;

(?) уравнение вообще не имеет действительных решений.

(??) Функция выпукла вверх, если:

(?)  $f'(x) < 0$ ;

(!)  $f''(x) < 0$ ;

(?)  $f'(x) > 0$ ;

(?)  $f''(x) > 0$ .

(??) Коэффициент  $k$  наклонной асимптоты  $y = kx + b$  определяется из условий:

(?)  $\lim_{\substack{x \rightarrow +\infty \\ [x \rightarrow -\infty]}} \left( \frac{f'(x)}{x} \right) = k$  ;

(!)  $\lim_{\substack{x \rightarrow +\infty \\ [x \rightarrow -\infty]}} \left( \frac{f(x)}{x} \right) = k$  ;

(?)  $\lim_{\substack{x \rightarrow +\infty \\ [x \rightarrow -\infty]}} \left( \frac{f(x)}{x^2} \right) = k$  ;

(?)  $\lim_{\substack{x \rightarrow +\infty \\ [x \rightarrow -\infty]}} f(x) = k$  .

(??) Функция возрастает, если:

(?)  $f'(x) < 0$ ;

(?)  $f''(x) < 0$ ;

(!)  $f'(x) > 0$ ;

(?)  $f''(x) > 0$ .

(??) Вертикальная асимптота находится в точке:

(?) разрыва 1 рода;

(!) разрыва 2 рода;

(?) в точке, где график функции имеет две наклонные;

(?) устранимый разрыв.

(??) Функция выпукла вниз, если:

(?)  $f'(x) < 0$ ;

(?)  $f''(x) < 0$ ;

(?)  $f'(x) > 0$ ;

(!)  $f''(x) > 0$ .

(??) Отметить верный ответ - обратная функция существует для:

(?) любой функции;

(!) монотонно убывающей;

(?) убывающей;

(?) возрастающей.

(??) Выберите верное утверждение:

(?) если функция непрерывна в точке, то она дифференцируема в точке;

(!) если функция дифференцируема в точке, то она непрерывна в этой точке;

(?) если функция дифференцируема в точке, то она непрерывна в этой точке.  
Обратное утверждение верно.

(?) если функция непрерывна в точке, то она дифференцируема в точке.  
Обратное утверждение неверно.

(??) Укажите верное утверждение: если функция дифференцируема в некоторой точке, то в этой точке ...

(?) функция не определена;

(!) можно провести касательную к графику функции;

(?) нельзя провести касательную к графику функции;

(?) функция имеет экстремум.

(??) Коэффициент  $b$  наклонной асимптоты  $y = kx + b$  определяется из условий:

$$(?) \lim_{\substack{x \rightarrow +\infty \\ [x \rightarrow -\infty]}} (f(x) - k) = b ;$$

$$(?) \lim_{\substack{x \rightarrow +\infty \\ [x \rightarrow -\infty]}} f(x) = b ;$$

$$(!) \lim_{\substack{x \rightarrow +\infty \\ [x \rightarrow -\infty]}} (f(x) - kx) = b ;$$

$$(?) \lim_{\substack{x \rightarrow +\infty \\ [x \rightarrow -\infty]}} (f(x) + x) = b .$$

(??) В точке перегиба графика функции:

(?) график проходит через максимум;

(!) график меняет направление выпуклости;

(?) функция меняет знак;

(?) меняется знак производной.

(??) Для дифференцируемой функции  $f(x)$  из приведенных условий выберите необходимое условие точки перегиба:

$$(?) f'(x_0) < 0 ;$$

(!)  $f''(x_0) = 0$ ;

(?)  $f'(x_0) > 0$ ;

(?)  $f''(x_0) > 0$ .

(??) Сколько точек перегиба имеет функция  $y = x^4 + 4x$  ?

(!) ни одной;

(?) одну;

(?) две;

(?) больше трех.

(??) Функция убывает, если:

(!)  $f'(x) < 0$ ;

(?)  $f''(x) < 0$ ;

(?)  $f'(x) > 0$ ;

(?)  $f''(x) > 0$ .

(??) Укажите точки экстремума непрерывной на всей числовой прямой функции  $y(x)$ , если  $y' = (x + 1)^2(x - 2)$ .

(?)  $x = 2$  - точка max,

(!)  $x = 2$  - точка min;

(?)  $x = -1$  - точка max,

(?) точек экстремума нет.

(??) Найти  $f'(-1)$ , если  $f(x) = x(x + 1)(x + 2)...(x + 10)$ .

(?) 18;

(?) -18;

(!) -9!;

(?) 0.

**РУБЕЖНЫЙ КОНТРОЛЬ К РАЗДЕЛАМ 5: форма рубежного контроля – контрольная работа.**

1. Вычислить:  $P_6, A_5^3, C_8^3$ .
2. Монета подбрасывается 10 раз. Какова вероятность того, что герб выпадет ровно 3 раза?
3. Из партии, содержащей 10 изделий, среди которых 4 бракованных, наудачу извлекают 3 изделия. Найти вероятность того, что ровно одно из них бракованное.
4. Вероятность попадания в цель одним из стрелков  $p_1=0,6$ ; другим -  $p_2=0,3$ . Какова вероятность того, что при одновременном выстреле по цели обоими стрелками будет хотя бы одно попадание?
5. Телеграфное сообщение состоит из сигналов "точка" и "тире". Статистические свойства точек таковы, что искажаются в среднем  $3/5$  сообщений "точка" и  $1/3$  сообщений "тире". Известно, что среди передаваемых сигналов "точка" и "тире" встречаются в отношении 5:3. Определить вероятность того, что принят передаваемый сигнал, если: а) принят сигнал "точка"; б) принят сигнал "тире".

**РУБЕЖНЫЙ КОНТРОЛЬ К РАЗДЕЛУ 6: форма рубежного контроля – контрольная работа.**

1. Дискретная случайная величина  $x$  задана рядом распределения. Найти:
  - 1) функцию распределения  $F(x)$  и её график;
  - 2) математическое ожидание  $M[x]$ ;
  - 3) дисперсию  $D[x]$ .

$x$	1	3	4	7	8
$p$	0,1	0,2	0,25	0,3	0,15

2. Задана непрерывная случайная величина  $x$  с помощью плотности распределения вероятностей  $f(x)$ , сосредоточенная на отрезке  $[a; b]$ .

- а) Найти функцию распределения  $F(x)$  и её график.
- б) Найти математическое ожидание  $M[x]$ .

в) Найти дисперсию  $D[x]$ .

г) Найти вероятность попадания в интервал  $\left(\frac{a+b}{2}; \frac{3b-a}{2}\right)$ .

$$f(x) = \begin{cases} 0; & x \leq 0 \\ 3x^2 - 2x + 1; & 0 < x \leq 1 \\ 0; & x > 1. \end{cases}$$

**РУБЕЖНЫЙ КОНТРОЛЬ К РАЗДЕЛАМ 7, 8: форма рубежного контроля – контрольная работа.**

1. Провести полную обработку экспериментальных данных по заданной выборке объема  $n$ , взятой из генеральной совокупности нормально распределенной случайной величины  $x$  с заданной доверительной вероятностью  $\gamma = 0,9$ :

6,28; 6,31; 6,23; 6,35; 6,32; 6,36; 6,33; 6,31; 6,26; 6,21; 6,31; 6,38; 6,34; 6,25; 6,28; 6,39; 6,27; 6,32; 6,9; 6,30; 6,24; 6,32; 6,26; 6,35; 6,32; 6,31; 6,29; 6,28; 6,33; 6,36.

а). Найти вариационный ряд, полигон частот.

б) Составить интервальную таблицу по данным выборки (взять 7-10 интервалов), построить гистограмму частот.

в) Методом условных вариантов найти выборочное среднее  $\bar{x}$  и выборочную дисперсию  $s^2$ :

$$\bar{X} = \frac{1}{n} \sum_{i=1}^n x_i, \quad S^2 = \frac{1}{n-1} \sum_{i=1}^n (x_i - \bar{X})^2.$$

г). Найти доверительный интервал для  $m = M[x]$ :

в случае известной  $\sigma$  ( $\sigma = s$ ),

в случае неизвестной  $\sigma$ .

д) Найти доверительный интервал для среднеквадратичного отклонения  $\sigma = \sqrt{D[x]}$ .

е) Проверить гипотезу о нормальном распределении по критерию Пирсона:  $\alpha = 0,05$ .

2. При уровне значимости  $\alpha = 0,1$  проверить гипотезу о равенстве дисперсий двух нормально распределенных случайных величин  $X$  и  $Y$  на основе выборочных данных при альтернативной гипотезе  $H_1: D_x^2 \neq D_y^2$ .

$X / Y$	$x_i$	$n_i$	$y_i$	$m_i$
	142	3	140	5
	145	1	146	3
	146	2	147	2
	148	4	151	2

**РУБЕЖНЫЙ КОНТРОЛЬ К РАЗДЕЛУ 9: форма рубежного контроля – контрольная работа.**

1. Применяя коэффициенты взаимной сопряженности  $C$ -Пирсона и  $T$ -Чупрова при уровне значимости  $\alpha=0,01$  установите, существует ли связь между видом нарушения (контрабанда товара, провоз не задекларированных денежных средств и нарушение паспортного режима) при прохождении паспортного контроля и возрастом досматриваемого по данным, представленным в таблице?

Вид нарушения \ Возраст	20 – 30 лет	30 – 50 лет
	Контрабанда товара	37
Провоз не задекларированных денежных средств	23	17
Нарушение паспортного режима	30	70

2. Среди двух групп курсантов разной специализации проводился опрос относительно будущей профессиональной деятельности по шести вопросам, предполагающим ответ «да» или «нет». Количество человек, ответивших «да» на каждый из вопросов, представлено в таблице. Применяя коэффициенты ранговой корреляции Спирмана и Кендалла при уровне значимости  $\alpha=0,10$ , определите степень влияния специальности на отношение к профессии.



Первая группа	27	35	14	20	32	19
Вторая группа	22	31	18	24	29	23

3. Укажите по виду измерения соответствующую шкалу:

- номера на майках спортсменов;
- время торможения машины;
- пин код;
- место рождения;
- географическая долгота;
- время восхода солнца.

**РУБЕЖНЫЙ КОНТРОЛЬ К РАЗДЕЛУ 10: форма рубежного контроля – контрольная работа.**

1. Оценить различия между двумя выборками А и В по уровню количественно измеренного признака с использованием U–критерия (принять  $\alpha=0,05$ ).

Выборка А: 55, 54, 55, 52, 49, 47, 47, 36, 35.

Выборка В: 53, 53, 52, 50, 50, 49, 48, 45, 49.

2. Выборка А и выборка В сопоставляются по некоторому количественно измеренному признаку. Проверить гипотезу  $H_0$ : преобладание типичного направления сдвига не является значимым. Уровень значимости  $\alpha=0,05$ .

А	5	4	6	5	2	7	2	5	4	5	1	2
---	---	---	---	---	---	---	---	---	---	---	---	---

В	7	4	5	7	2	7	3	5	4	8	6	2
---	---	---	---	---	---	---	---	---	---	---	---	---

3. Выборка А и выборка В сопоставляются по некоторому количественно измеренному признаку. Проверить гипотезу  $H_0$ : преобладание типичного направления сдвига не является значимым. Уровень значимости  $\alpha=0,05$ .

А	12	8	9	10	9
В	10	10	10	12	8

4. Выборка А и выборка В сопоставляются по некоторому количественно измеренному признаку. Проверить гипотезу: выборка А не превышает выборку В по уровню исследуемого признака ( $\alpha=0,01$ ).

А:	В:
132,	126,
134,	127,
124,	132,
132,	120,
135,	119,
132,	126,
131,	120,

132,	123,
121,	120,
127,	123,
136,	120,
129,	116,
136.	123.

**РУБЕЖНЫЙ КОНТРОЛЬ К РАЗДЕЛУ 11: форма рубежного контроля – контрольная работа.**

Произведены испытания на каждом из уровней фактора. Результаты испытаний приведены в таблицах. На уровне значимости  $\alpha = 0,05$ , проверить нулевую гипотезу о равенстве групповых средних. Предполагается, что выборки извлечены из нормальных совокупностей с одинаковыми дисперсиями.

**1.**

Номер испытания	Уровни фактора $A_j$		
	$F_1$	$F_2$	$F_3$
$i$			
1	51	52	42
2	52	54	44
3	56	56	50
4	57	58	52

2.

Номер испытания	Уровни фактора				
$i$	$F_1$	$F_2$	$F_3$	$F_4$	$F_5$
1	42	66	35	64	70
2	55	91	50	70	79
3	67	96	60	79	88
4	67	98	69	81	90

3.

Номер испытания	Уровни фактора			
$i$	$F_1$	$F_2$	$F_3$	$F_4$
1	6	6	9	7
2	7	7	12	9
3	8	11	13	10
4	11	12	14	10

4.

Номер испытания	Уровни фактора		
$i$	$F_1$	$F_2$	$F_3$

1	37	60	69
2	47	86	100
3	40	67	98
4	60	92	
5		95	
6		98	

**5.**

Номер испытания	Уровни фактора		
	$i$	$F_1$	$F_2$
1	40	62	92
2	44	80	76
3	48	71	
4	36	91	

**РУБЕЖНЫЙ КОНТРОЛЬ К РАЗДЕЛУ 12: форма рубежного контроля – контрольная работа.**

1. Выполните сценарное прогнозирование динамической модели Мальтуса при различных значениях параметра  $q=1+\alpha-\beta$ , если  $\alpha=0,25$ ,  $\beta=0,14$ . Приведите интерпретацию соответствующего прогноза сценария в контексте изменения численности некоторой биологической популяции.

2. В уравнении процесса социальной мобилизации

$$x_{t+1} = \alpha + (1 - \alpha - \beta)x_t$$

параметры модели  $\alpha$  и  $\beta$  соответственно равны 0,015 и 0,125.

а) Постройте эскиз графика, иллюстрирующий динамику мобилизации в зависимости от значения этих параметров.

б) Привести интерпретацию соответствующего прогноза сценария в контексте волонтерской мобилизации.

3. Решите модельную задачу Ричардсона и выполните сценарное прогнозирование при заданных условиях:

$$\begin{cases} x' = 2y - 3x + 3, \\ y' = 2x - y + 2. \end{cases}$$

Оформление работ, выполняемых в рамках самостоятельной работы осуществляется в соответствии с Методическими указаниями по оформлению письменных работ обучающихся в рамках самостоятельной работы, утвержденными Учебно-методическим советом РГСУ, Протокол № 2 от 25 июня 2015 года.

Конкретные практические задания и задания для рубежного контроля определяются в учебно-методических материалах по работе обучающихся в электронной информационно-образовательной среде РГСУ с применением технологий электронного обучения по данной дисциплине, утверждаемых ежегодно кафедрой.

## РАЗДЕЛ 4. ФОНД ОЦЕНОЧНЫХ СРЕДСТВ ДЛЯ ПРОВЕДЕНИЯ ПРОМЕЖУТОЧНОЙ АТТЕСТАЦИИ ОБУЧАЮЩИХСЯ ПО УЧЕБНОЙ ДИСЦИПЛИНЕ

### 4.1. Форма промежуточной аттестации обучающегося по учебной дисциплине

Контрольным мероприятием промежуточной аттестации обучающихся по учебной дисциплине является экзамен, который проводится в **письменной** форме.

### 4.2. Перечень компетенций с указанием этапов их формирования в процессе освоения образовательной программы

Код компетенции	Содержание компетенции (части компетенции)	Результаты обучения	Этапы формирования компетенций в процессе освоения образовательной программы
ОПК-2	Способен к социологическому анализу и научному объяснению социальных явлений и процессов на основе научных теорий, концепций, подходов	<p>Знать:</p> <ul style="list-style-type: none"> <li>- основные понятия и методы линейной алгебры и аналитической геометрии, матрицы и операции над ними, определители матриц и методы их вычисления, системы линейных алгебраических уравнений и методы их решения, линейная зависимость и независимость векторов;</li> <li>- основные понятия и методы математического анализа; основные понятия теории чисел; основные положения теории пределов и непрерывных функций; основы дифференциального исчисления функций одной переменной;</li> <li>- классическое определение вероятности события;</li> <li>- основные результаты теории дискретных и непрерывных случайных величин;</li> <li>- методы первичной обработки статистической информации, статистического оценивания;</li> <li>- непараметрические критерии для выявления различий в распределении признака.</li> </ul>	Этап формирования знаний
		<p>Уметь:</p> <ul style="list-style-type: none"> <li>- применять математические методы для решения практических задач;</li> <li>- решать типовые задачи по основным разделам курса, используя методы линейной алгебры, аналитической геометрии и математического анализа;</li> <li>- видеть целостность алгебраической и геометрической теории и применять</li> </ul>	Этап формирования умений

		<p>средства одной из этих областей для получения результатов в другой;</p> <ul style="list-style-type: none"> <li>- применять математические методы для решения практических задач;</li> <li>- находить вероятность события согласно классической схеме вероятностей;</li> <li>- вычислять числовые характеристики основных типов случайных величин;</li> <li>- обрабатывать статистическую информацию и получать научно обоснованные результаты по обрабатываемой выборке.</li> </ul>	
		<p>Владеть:</p> <ul style="list-style-type: none"> <li>- методами решения систем алгебраических уравнений;</li> <li>- методами аналитической геометрии;</li> <li>- способностью интерпретировать абстрактные научные алгебраические и геометрические результаты в целях решения задач прикладного характера;</li> <li>- способностью приобретать новые научные и профессиональные знания, используя современные образовательные и информационные технологии, а также учебную и профессиональную литературу;</li> <li>- навыками применения современного математического инструментария для решения сложных профессиональных задач;</li> <li>- навыками использования стандартных методов математического анализа и их применения к решению прикладных задач.</li> </ul>	<p>Этап формирования навыков и получения опыта</p>

#### 4.3 Описание показателей и критериев оценивания компетенций на различных этапах их формирования, описание шкал оценивания

Код компетенции	Этапы формирования компетенций	Показатель оценивания компетенции	Критерии и шкалы оценивания
ОПК-2	Этап формирования знаний.	<p>Теоретический блок вопросов.</p> <p>Уровень освоения программного материала, логика и</p>	<p>1) обучающийся глубоко и прочно освоил программный материал, исчерпывающе, последовательно, грамотно и логически стройно его излагает, тесно увязывает с задачами и будущей</p>



		<p>грамотность изложения, умение самостоятельно обобщать и излагать материал</p>	<p>деятельностью, не затрудняется с ответом при видоизменении задания, умеет самостоятельно обобщать и излагать материал, не допуская ошибок:  ( 9-10] баллов;  2) обучающийся твердо знает программный материал, грамотно и по существу излагает его, не допуская существенных неточностей в ответе на вопрос, может правильно применять теоретические положения: [8-9) баллов;  3) обучающийся освоил основной материал, но не знает отдельных деталей, допускает неточности, недостаточно правильные формулировки, нарушает последовательность в изложении программного материала: (6-8) баллов;  4) обучающийся не знает значительной части программного материала, допускает существенные ошибки: [0-6] баллов.</p>
--	--	--	--

ОПК-2	Этап формирования умений	<p>Аналитическое задание (<i>задачи, ситуационные задания, кейсы, проблемные ситуации и т.д.</i>)</p> <p>Практическое применение теоретических положений применительно к профессиональным задачам, обоснование принятых решений</p>	<p>1) свободно справляется с задачами и практическими заданиями, правильно обосновывает принятые решения, задание выполнено верно, даны ясные аналитические выводы к решению задания, подкрепленные теорией: ( 9-10] баллов;</p> <p>2) владеет необходимыми умениями и навыками при выполнении практических заданий, задание выполнено верно, отмечается хорошее развитие аргумента, однако отмечены погрешности в ответе, скорректированные при собеседовании: [8-9) баллов;</p>
ОПК-2	Этап формирования навыков и получения опыта.	<p>Аналитическое задание (<i>задачи, ситуационные задания, кейсы, проблемные ситуации и т.д.</i>)</p> <p>Решение практических заданий и задач, владение навыками и умениями при выполнении практических заданий, самостоятельность, умение обобщать и излагать материал.</p>	<p>3) испытывает затруднения в выполнении практических заданий, задание выполнено с ошибками, отсутствуют логические выводы и заключения к решению: (6-8) баллов;</p> <p>4) практические задания, задачи выполняет с большими затруднениями или задание не выполнено вообще, или задание выполнено не до конца, нет четких выводов и заключений по решению задания, сделаны неверные выводы по решению задания: [0-6] баллов.</p>

**4.4 Типовые контрольные задания или иные материалы, необходимые для оценки знаний, умений, навыков и (или) опыта деятельности, характеризующих этапы формирования компетенций в процессе освоения образовательной программы**

**Примерные вопросы для проведения промежуточной аттестации обучающихся по учебной дисциплине**

## 1 семестр. Модуль «Алгебра и геометрия»

### Теоретический блок вопросов:

1. Векторы: координаты, проекция вектора на ось, направляющие косинусы, линейные операции над векторами.
2. Скалярное произведение двух векторов и его свойства.
3. Векторное произведение двух векторов, его свойства.
4. Смешанное произведение трех векторов и его свойства. Способы вычисления векторного и смешанного произведения.
5. Взаимное расположение векторов.
6. Вывод уравнения прямой на плоскости с помощью направляющего вектора, в параметрическом виде.
7. Каноническое уравнение прямой и уравнение прямой с угловым коэффициентом.
8. Кривые второго порядка, их канонические уравнения.
9. Приведение уравнений кривых второго порядка к каноническому виду.
10. Понятие матрицы, определителя матрицы второго и третьего порядка.
11. Правила вычисления определителей.
12. Матрицы, операции над матрицами.
13. Элементарные преобразования строк матрицы.
14. Приведение матрицы к ступенчатому виду и виду Гаусса. Ранг матрицы.
15. Определитель квадратной матрицы, его свойства. Методы вычисления определителей.
16. Обратная матрица: свойства, способы построения.
17. Совместность и определенность системы линейных алгебраических уравнений. Теорема Кронекера-Капелли.
18. Решение систем линейных алгебраических уравнений с помощью обратной матрицы и правила Крамера.
19. Решение систем линейных алгебраических уравнений методом Гаусса.
20. Линейная однородная система алгебраических уравнений, ее фундаментальная система решений. Связь решений линейных однородных и неоднородных систем.

### Аналитическое задание:

Задачи, которые могут быть включены в экзаменационный билет, приведены в примерных вариантах контрольных работ и в расчетно-графических работах.

## 1 семестр. Модуль «Дифференциальное исчисление функций одной переменной»

### Теоретический блок вопросов:

1. Последовательность. Предел числовой последовательности.
2. Последовательность. Предел числовой последовательности.
3. Функция. Способы задания функции.
4. Предел функции в точке. Односторонние пределы. Предел функции на бесконечности.
5. Непрерывность функции. Точки разрыва функции и их классификация.
6. Производная функции: определение, геометрический смысл.
7. Правила вычисления производной.
8. Производная сложной функции.
9. Производные высших порядков.
10. Дифференцируемость функции. Теоремы о связи дифференцируемости с

непрерывностью и с существованием производной.

11. Дифференциал функции и его геометрический смысл. Инвариантность формы первого дифференциала.
12. Раскрытие неопределенностей (правило Лопиталья).
13. Исследование функции: область определения, четность (нечетность), точки пересечения с координатными осями, промежутки знакопостоянства, непрерывность, точки разрыва.
14. Асимптоты графика функции.
15. Достаточные условия монотонности функции.
16. Достаточные условия экстремумов функции.
17. Достаточные условия выпуклости, вогнутости, точки перегиба графика функции.
18. Общая схема исследования функции и построение графика.

#### **Аналитическое задание:**

Задачи, которые могут быть включены в экзаменационный билет, приведены в примерных вариантах контрольных работ и в расчетно-графических работах.

### **2 семестр. Модуль «Теория вероятностей и математическая статистика»**

#### **Теоретический блок вопросов:**

1. Перестановки, сочетания и размещения с повторениями и без повторений. Комбинаторные формулы для подсчета их количества.
2. Классическое определение вероятности события. Понятия эксперимента, элементарных исходов, вычисление вероятности события в простейших случаях. Примеры.
3. Теорема о сложении вероятностей. Пример применения.
4. Теорема об умножении вероятностей. Пример применения.
5. Схема Бернулли. Вычисление вероятности наступления  $k$  успехов в  $n$  испытаниях. Пример.
6. Зависимые события. Формула условной вероятности. Пример применения.
7. Полная группа событий. Формула полной вероятности. Пример применения.
8. Формула Байеса. Пример применения.
9. Дискретная случайная величина. Закон распределения. Пример составления закона распределения для дискретной случайной величины.
10. Функция распределения дискретной случайной величины. Пример вычисления и построения графика.
11. Биномиально распределенная случайная величина. Определение, пример.
12. Числовые характеристики дискретных случайных величин. Физический смысл и правила вычисления.
13. Непрерывная случайная величина. Определение и пример. Функция плотности непрерывной случайной величины. Свойства функции плотности.
14. Функция распределения непрерывной случайной величины, ее свойства.
15. Равномерно распределенная случайная величина. Пример. Вид функции распределения. Числовые характеристики равномерно распределенной случайной величины.
16. Нормально распределенная случайная величина. Вид функции распределения. Числовые характеристики нормально распределенной случайной величины. Вероятность попадания нормально распределенной случайной величины в заданный интервал.
17. Дискретная двумерная случайная величина. Безусловный и условные законы

- распределения. Зависимость и независимость компонент.
18. Понятие ковариации двух случайных величин. Свойства ковариации. Коэффициент корреляции, его свойства.
  19. Генеральная совокупность, выборка и ее характеристики, частота и относительная частота, статистический ряд, интервальный ряд.
  20. Построение полигона и гистограммы.
  21. Точечные оценки математического ожидания, дисперсии и среднего квадратического отклонения. Метод условных вариантов.
  22. Интервальные статистические оценки параметров нормального распределения.
  23. Понятие статистической гипотезы.
  24. Критическая область и область принятия гипотезы.
  25. Ошибки первого и второго рода.
  26. Схема проверки гипотезы на примере сравнения двух и нескольких дисперсий нормальных генеральных совокупностей.
  27. Проверка гипотезы о равенстве двух средних нормальных генеральных совокупностей в случаях известной и неизвестной дисперсии.
  28. Сравнение выборочной средней с гипотетической генеральной средней нормальной генеральной совокупности.
  29. Критерий согласия Пирсона.

#### **Аналитическое задание:**

Задачи, которые могут быть включены в экзаменационный билет, приведены в примерных вариантах контрольных работ и в расчетно-графических работах.

### **3 семестр. Модуль «Методы математического анализа и моделирование в социологии»**

#### **Теоретический блок вопросов:**

1. Классификация измерительных шкал. Уровни измерения.
2. Номинальная шкала. Порядковая шкала. Интервальная шкала. Шкала отношений.
3. Сравнительная характеристика шкал. Типы шкал и меры центральной тенденции.
4. Типы шкал и меры разброса.
5. Статистический анализ номинальных переменных
6. Таблицы сопряженности.
7. Коэффициент ассоциации Q–Юла.
8. Коэффициенты взаимной сопряженности С–Пирсона и Т–Чупрова.
9. Ранговая корреляция порядковых и интервальных переменных.
10. Коэффициент ранговой корреляции  $\rho$ -Спирмена: свойства, проверка значимости, наличие связанных рангов.
11. Коэффициент ранговой корреляции  $\tau$ -Кендалла: свойства, проверка значимости.
12. Коэффициент ранговой корреляции Спирмена при наличии связанных рангов.
13. Определение степени согласованности группы экспертов. Коэффициент конкордации.
14. Непараметрические критерии для выявления различий в распределении признака: Q–критерий Розенбаума, U-критерий Манна-Уитни.
15. Непараметрические критерии оценки достоверности сдвига в значениях исследуемого признака: G –критерий знаков, T-критерий Вилкоксона

16. Критерии согласия распределений:  $\lambda$ -критерий Колмогорова–Смирнова,  $\chi^2$ -критерий Пирсона.
17. Многофункциональные статистические критерии:  $\phi^*$ -критерий Фишера, Биноминальный  $m$ -критерий.
18. Однофакторный дисперсионный анализ.
19. Метод линейных контрастов.
20. Двухфакторный дисперсионный анализ.
21. Непараметрический метод однофакторного анализа: критерий Краскела-Уоллеса.
22. Непараметрический метод двухфакторного анализа: критерий Фридмана.
23. Динамические модели с дискретным временем.
24. Арифметико-геометрическая прогрессия (АГП).
25. Геометрическая прогрессия как «жесткая» модель народонаселения Мальтуса.
26. АГП как модель социальной мобилизации.
27. Динамические модели с непрерывным временем.
28. Исследование системы 2-х линейных алгебраических уравнений с двумя неизвестными, геометрическая интерпретация.
29. Модель гонки вооружений Ричардсона.

#### **Аналитическое задание:**

Задачи, которые могут быть включены в экзаменационный билет, приведены в примерных вариантах контрольных работ и в расчетно-графических работах.

#### **4.5 Методические материалы, определяющие процедуры оценивания знаний, умений, навыков и (или) опыта деятельности, характеризующих этапы формирования компетенций**

Промежуточная аттестация по учебной дисциплине проводится в соответствии с Положением о промежуточной аттестации обучающихся по основным профессиональным образовательным программам высшего образования – программ бакалавриата/магистратуры/специалитета в Российском государственном социальном университете и Положение о балльно-рейтинговой системе оценки успеваемости обучающихся по основным профессиональным образовательным программам высшего образования - программам бакалавриата, программам специалитета, программам магистратуры в Российском государственном социальном университете.

На промежуточную аттестацию отводится 20 рейтинговых баллов.

Ответы обучающегося на контрольном мероприятии промежуточной аттестации оцениваются педагогическим работником по 20 - балльной шкале, а итоговая оценка по учебной дисциплине выставляется по пятибалльной системе для экзамена/дифференцированного зачета и по системе зачтено/не зачтено для зачета.

Критерии выставления оценки определяются Положением о балльно-рейтинговой системе оценки успеваемости обучающихся по основным профессиональным образовательным программам высшего образования - программам бакалавриата, программам специалитета, программам магистратуры в Российском государственном социальном университете.

## РАЗДЕЛ 5. УСЛОВИЯ РЕАЛИЗАЦИИ ДИСЦИПЛИНЫ

### 5.1. Перечень основной и дополнительной учебной литературы для освоения дисциплины (модуля)

#### 5.1.1. Основная литература

1. Богомолов, Н. В. Математика : учебник для вузов / Н. В. Богомолов, П. И. Самойленко. — 5-е изд., перераб. и доп. — Москва : Издательство Юрайт, 2022. — 401 с. — (Высшее образование). — ISBN 978-5-534-07001-9. — Текст : электронный // Образовательная платформа Юрайт [сайт]. — URL: <https://urait.ru/bcode/488864> (дата обращения: 13.05.2022).

#### 5.1.2. Дополнительная литература

1. Андрухаев, Х. М. Теория вероятностей и математическая статистика. Сборник задач : учебное пособие для вузов / Х. М. Андрухаев. — 3-е изд., испр. и доп. — Москва : Издательство Юрайт, 2022. — 177 с. — (Высшее образование). — ISBN 978-5-9916-8599-3. — Текст : электронный // Образовательная платформа Юрайт [сайт]. — URL: <https://urait.ru/bcode/491173> (дата обращения: 13.05.2022).

2. Никитин, А. А. Математический анализ. Углубленный курс : учебник и практикум для вузов / А. А. Никитин, В. В. Фомичев. — 2-е изд., испр. и доп. — Москва : Издательство Юрайт, 2022. — 460 с. — (Высшее образование). — ISBN 978-5-534-00464-9. — Текст : электронный // Образовательная платформа Юрайт [сайт]. — URL: <https://urait.ru/bcode/489278> (дата обращения: 13.05.2022).

### 5.2 Перечень ресурсов информационно-коммуникационной сети «Интернет», необходимых для освоения дисциплины (модуля)

№ №	Название электронного ресурса	Описание электронного ресурса	Используемый для работы адрес
1.	ЭБС «Университетская библиотека онлайн»	Электронная библиотека, обеспечивающая доступ высших и средних учебных заведений, публичных библиотек и корпоративных пользователей к наиболее востребованным материалам по всем отраслям знаний от ведущих российских издательств	<a href="http://biblioclub.ru/">http://biblioclub.ru/</a>
2.	Научная электронная библиотека eLIBRARY.ru	Крупнейший российский информационно-аналитический портал в области науки, технологии, медицины и образования, содержащий рефераты и полные тексты более 34 млн научных публикаций и патентов	<a href="http://elibrary.ru/">http://elibrary.ru/</a>
3.	Образовательная платформа Юрайт	Электронно-библиотечная система для ВУЗов, ССУЗов, обеспечивающая доступ к учебникам, учебной и методической литературе по различным дисциплинам.	<a href="https://urait.ru/">https://urait.ru/</a>
4.	База данных "EastView"	Полнотекстовая база данных периодических изданий	<a href="https://dlib.eastview.com">https://dlib.eastview.com</a>
5.	Электронная библиотека "Grebennikon"	Библиотека предоставляет доступ более чем к 30 журналам, выпускаемых Издательским домом "Гребенников".	<a href="https://grebennikon.ru/">https://grebennikon.ru/</a>

### 5.3 Методические указания для обучающихся по освоению дисциплины (модуля)

Освоение обучающимся дисциплины (модуля) «*Название*» предполагает изучение материалов дисциплины на аудиторных занятиях и в ходе самостоятельной работы. Аудиторные занятия проходят в форме лекций, семинаров и практических занятий. Самостоятельная работа включает разнообразный комплекс видов и форм работы обучающихся.

Для успешного освоения дисциплины (модуля) и достижения поставленных целей необходимо внимательно ознакомиться с рабочей программой дисциплины (модуля), доступной в электронной информационно-образовательной среде РГСУ.

Следует обратить внимание на списки основной и дополнительной литературы, на предлагаемые преподавателем ресурсы информационно-телекоммуникационной сети Интернет. Эта информация необходима для самостоятельной работы обучающегося.

При подготовке к аудиторным занятиям необходимо помнить особенности каждой формы его проведения.

Подготовка к учебному занятию лекционного типа заключается в следующем.

С целью обеспечения успешного обучения обучающийся должен готовиться к лекции, поскольку она является важнейшей формой организации учебного процесса, поскольку:

- знакомит с новым учебным материалом;
- разъясняет учебные элементы, трудные для понимания;
- систематизирует учебный материал;
- ориентирует в учебном процессе.

С этой целью:

- внимательно прочитайте материал предыдущей лекции;
- ознакомьтесь с учебным материалом по учебнику и учебным пособиям с темой прочитанной лекции;
- внесите дополнения к полученным ранее знаниям по теме лекции на полях лекционной тетради;
- запишите возможные вопросы, которые вы зададите лектору на лекции по материалу изученной лекции;
- постарайтесь уяснить место изучаемой темы в своей подготовке;
- узнайте тему предстоящей лекции (по тематическому плану, по информации лектора) и запишите информацию, которой вы владеете по данному вопросу.

Подготовка к занятию семинарского типа

При подготовке и работе во время проведения лабораторных работ и занятий семинарского типа следует обратить внимание на следующие моменты: на процесс предварительной подготовки, на работу во время занятия, обработку полученных результатов, исправление полученных замечаний.

Предварительная подготовка к учебному занятию семинарского типа заключается в изучении теоретического материала в отведенное для самостоятельной работы время, ознакомление с инструктивными материалами с целью осознания задач лабораторной работы/практического занятия, техники безопасности при работе с приборами, веществами.

Работа во время проведения учебного занятия семинарского типа включает:

- консультирование студентов преподавателями и вспомогательным персоналом с целью предоставления исчерпывающей информации, необходимой для самостоятельного выполнения предложенных преподавателем задач, ознакомление с правилами техники безопасности при работе в лаборатории;



– самостоятельное выполнение заданий согласно обозначенной учебной программой тематики.

Обработка, обобщение полученных результатов лабораторной работы проводится обучающимися самостоятельно или под руководством преподавателя (в зависимости от степени сложности поставленных задач). В результате оформляется индивидуальный отчет. Подготовленная к сдаче на контроль и оценку работа сдается преподавателю. Форма отчетности может быть письменная, устная или две одновременно. Главным результатом в данном случае служит получение положительной оценки по каждой лабораторной работе/практическому занятию. Это является необходимым условием при проведении рубежного контроля и допуска к зачету/дифференцированному зачету/экзамену. При получении неудовлетворительных результатов обучающийся имеет право в дополнительное время пересдать преподавателю работу до проведения промежуточной аттестации.

**Самостоятельная работа.**

Для более углубленного изучения темы задания для самостоятельной работы рекомендуется выполнять параллельно с изучением данной темы. При выполнении заданий по возможности используйте наглядное представление материала. Более подробная информация о самостоятельной работе представлена в разделах «Учебно-методическое обеспечение самостоятельной работы по дисциплине (модулю)», «Методические указания к самостоятельной работе по дисциплине (модулю)».

**Подготовка к зачету.**

К зачету необходимо готовится целенаправленно, регулярно, систематически и с первых дней обучения по данной дисциплине. Попытки освоить учебную дисциплину в период зачетно-экзаменационной сессии, как правило, приносят не слишком удовлетворительные результаты.

При подготовке к экзамену по теоретической части выделите в вопросе главное, существенное (понятия, признаки, классификации и пр.), приведите примеры, иллюстрирующие теоретические положения.

После предложенных указаний у обучающихся должно сформироваться четкое представление об объеме и характере знаний и умений, которыми надо будет овладеть по дисциплине.

## **5.4 Информационно-технологическое обеспечение образовательного процесса по учебной дисциплине**

### **5.4.1. Средства информационных технологий**

1. Персональные компьютеры;
2. Средства доступа к Интернет;
3. Проектор.

### **5.4.2. Программное обеспечение**

1. Операционная система: Astra Linux SE или Windows 7
2. Пакет офисных программ: LibreOffice или Microsoft Office Professional Plus 2007 Russian Academic
3. Справочная система Консультант+
4. Okular или Acrobat Reader DC
5. Ark или 7-zip
6. SKY DNS
7. TrueConf (client)

### 5.4.3. Информационные справочные системы и профессиональные базы данных

№ №	Название электронного ресурса	Описание электронного ресурса	Используемый для работы адрес
1.	ЭБС «Университетская библиотека онлайн»	Электронная библиотека, обеспечивающая доступ высших и средних учебных заведений, публичных библиотек и корпоративных пользователей к наиболее востребованным материалам по всем отраслям знаний от ведущих российских издательств	<a href="http://biblioclub.ru/">http://biblioclub.ru/</a>
2.	Научная электронная библиотека eLIBRARY.ru	Крупнейший российский информационно-аналитический портал в области науки, технологии, медицины и образования, содержащий рефераты и полные тексты более 34 млн научных публикаций и патентов	<a href="http://elibrary.ru/">http://elibrary.ru/</a>
3.	Образовательная платформа Юрайт	Электронно-библиотечная система для ВУЗов, ССУЗов, обеспечивающая доступ к учебникам, учебной и методической литературе по различным дисциплинам.	<a href="https://urait.ru/">https://urait.ru/</a>
4.	База данных "EastView"	Полнотекстовая база данных периодических изданий	<a href="https://dlib.eastview.com">https://dlib.eastview.com</a>
5.	Электронная библиотека "Grebennikon"	Библиотека предоставляет доступ более чем к 30 журналам, выпускаемых Издательским домом "Гребенников".	<a href="https://grebennikon.ru/">https://grebennikon.ru/</a>

### 5.5 Материально-техническое обеспечение образовательного процесса по учебной дисциплине

Для изучения дисциплины (модуля) «*Математика*» в рамках реализации основной профессиональной образовательной программы высшего образования – программы бакалаврита по направлению подготовки 39.03.01 *Социология* используются:

**Учебная аудитория для занятий лекционного типа** оснащена специализированной мебелью (стол для преподавателя, парты, стулья, доска для написания мелом); техническими средствами обучения (видеопроекторное оборудование).

**Учебная аудитория для занятий семинарского типа:** оснащена специализированной мебелью (стол для преподавателя, парты, стулья, доска для написания мелом).

**Помещения для самостоятельной работы обучающихся:** оснащены специализированной мебелью (парты, стулья) техническими средствами обучения (персональные компьютеры с доступом в сеть Интернет и обеспечением доступа в электронно-информационную среду университета, программным обеспечением).

### 5.6 Образовательные технологии

При реализации дисциплины (модуля) «*Математика*» применяются различные образовательные технологии, в том числе технологии электронного обучения.

Освоение дисциплины (модуля) «*Математика*» предусматривает использование в учебном процессе активных и интерактивных форм проведения учебных занятий в форме разбора конкретных ситуаций, вычислительные тренинги в сочетании с внеаудиторной работой с целью формирования и развития **профессиональных** навыков обучающихся.

Удельный вес учебных занятий, проводимых в интерактивных формах составляет не

менее 30% аудиторных занятий (определяется учебным планом ОПОП).

При освоении дисциплины (модуля) «*Математика*» предусмотрено применением электронного обучения.

Учебные часы дисциплины «*Математика*» предусматривают классическую контактную работу преподавателя с обучающимся в аудитории и контактную работу посредством электронной информационно-образовательной среды в синхронном и асинхронном режиме (вне аудитории) посредством применения возможностей компьютерных технологий (электронная почта, электронный учебник, тестирование, вебинар, видеофильм, презентация, форум и др.).

В рамках дисциплины (модуля) «*Математика*» предусмотрены встречи с руководителями и работниками организаций, деятельность которых связана с направленностью (профилем) реализуемой основной профессиональной образовательной программы высшего образования – программы бакалавриата.

## ЛИСТ РЕГИСТРАЦИИ ИЗМЕНЕНИЙ

№ п/п	Содержание изменения	Реквизиты документа об утверждении изменения	Дата введения изменения
1.	Утверждена и введена в действие решением кафедры социологии на основании Федерального государственного образовательного стандарта высшего образования по направлению подготовки 39.03.01 (уровень бакалаврата), утвержденным приказом Министерства образования и науки Российской Федерации от 05.02.2018 г. №75. и Приказом Министерства науки и высшего образования от 26.11.2020 № 1456 «О внесении изменений в федеральные образовательные стандарты высшего образования»	Протокол заседания УС факультета № 15 от «21» июня 2021 года	01.09.2021
1.	Утверждена и введена в действие решением Ученого Совета факультета социологии на основании Федерального государственного образовательного стандарта высшего образования по направлению подготовки 39.03.01 Социология (уровень бакалавриата), утвержденным приказом Министерства образования и науки Российской Федерации от 05.02.2018 г. № 75	Протокол заседания Ученого Совета факультета социологии № 10 от «26» мая 2022 года	01.09.2022



Министерство науки и высшего образования Российской Федерации  
Федеральное государственное бюджетное образовательное учреждение  
высшего образования  
«Российский государственный социальный университет»

«УТВЕРЖДАЮ»

Декан факультета

 /Танатова Д.К./

«14» июня 2022 г.

**РАБОЧАЯ ПРОГРАММА ДИСЦИПЛИНЫ (МОДУЛЯ)  
ЧЕЛОВЕК И ЕГО ПРАВА В КОНТЕКСТЕ СОВРЕМЕННОЙ РЕАЛЬНОСТИ**

Направление подготовки:

**39.03.01 Социология**

Направленность программы:

**Социология социальной жизни**

**ОБРАЗОВАТЕЛЬНАЯ ПРОГРАММА ВЫСШЕГО ОБРАЗОВАНИЯ –**

***ПРОГРАММА БАКАЛАВРИАТА***

Квалификация выпускника

**БАКАЛАВР**

**Форма обучения: очная, заочная**

Москва, 2022 г

Рабочая программа дисциплины (модуля) «Человек и его права в контексте современной реальности» разработана на основании федерального государственного образовательного стандарта высшего образования по направлению подготовки **39.03.01 Социология (уровень бакалавриата)**, утвержденного приказом Министерства образования и науки Российской Федерации от 05.02.2018 № 75, учебного плана по основной профессиональной образовательной программе высшего образования.

Рабочая программа дисциплины (модуля) разработана рабочей группой в составе: Афонин Михаил Викторович, к.ю.н., доцент, доцент гуманитарного факультета.

Руководитель основной  
профессиональной  
образовательной программы



И.В. Долгорукова

д-р социол. наук, доцент

профессор

\_\_\_\_\_  
(подпись)

Рабочая программа дисциплины (модуля) обсуждена и утверждена на Ученом совете гуманитарного факультета.  
Протокол № 12 от «31» мая 2022 года.

И.о. декана гуманитарного факультета,  
доцент, к.ю.н., доцент

  
\_\_\_\_\_  
(подпись)

М.В. Афонин

Программа дисциплины (модуля) рекомендована к утверждению представителями организаций-работодателей:


Международная общественная организация  
«Федерация Мира и Согласия», президент



В.И. Камышанов

\_\_\_\_\_  
(подпись)

Институт Европы РАН,  
директор



А.А. Громько

\_\_\_\_\_  
(подпись)

Рабочая программа дисциплины (модуля) рецензирована и рекомендована к утверждению:


Доктор философских наук, доцент, профессор  
кафедры социально-гуманитарных,  
экономических и естественнонаучных  
дисциплин Российской академии народного  
хозяйства и государственной службы при  
Президенте РФ



А. И. Тонконогов

\_\_\_\_\_  
(подпись)

Доктор политических наук, профессор,  
профессор гуманитарного факультета РГСУ



М.Ю. Мартынова

\_\_\_\_\_  
(подпись)

Согласовано  
Научная библиотека, директор



И.Г. Маляра

\_\_\_\_\_  
(подпись)

# СОДЕРЖАНИЕ

РАЗДЕЛ 1. ПАСПОРТ РАБОЧЕЙ ПРОГРАММЫ ДИСЦИПЛИНЫ (МОДУЛЯ) .....	4
1.1 Цель и задачи дисциплины (модуля).....	4
1.2. Место дисциплины (модуля) в структуре основной профессиональной образовательной программы высшего образования-программы бакалавриата .....	4
1.3 Планируемые результаты обучения по дисциплине (модулю) в рамках планируемых результатов освоения основной профессиональной образовательной программы высшего образования – программы бакалавриата соотнесенные с установленными индикаторами достижения компетенций .....	5
РАЗДЕЛ 2. СТРУКТУРА И СОДЕРЖАНИЕ ДИСЦИПЛИНЫ (МОДУЛЯ).....	7
2.1 Объем дисциплины (модуля), включая контактную работы обучающегося с педагогическими работниками и самостоятельную работу обучающегося .....	7
2.2. Учебно-тематический план дисциплины (модуля).....	8
РАЗДЕЛ 3. УЧЕБНО-МЕТОДИЧЕСКОЕ ОБЕСПЕЧЕНИЕ САМОСТОЯТЕЛЬНОЙ РАБОТЫ ОБУЧАЮЩИХСЯ ПО ДИСЦИПЛИНЕ (МОДУЛЮ) .....	15
3.1. Виды самостоятельной работы обучающихся по дисциплине (модулю).....	15
3.2 Методические указания к самостоятельной работе по дисциплине (модулю) .....	19
РАЗДЕЛ 4. ФОНД ОЦЕНОЧНЫХ СРЕДСТВ ДЛЯ ПРОВЕДЕНИЯ ПРОМЕЖУТОЧНОЙ АТТЕСТАЦИИ ОБУЧАЮЩИХСЯ ПО ДИСЦИПЛИНЕ (МОДУЛЮ) .....	21
4.1. Форма промежуточной аттестации обучающегося по дисциплине (модулю).....	30
4.2. Перечень компетенций с указанием этапов их формирования в процессе освоения образовательной программы .....	31
4.3 Описание показателей и критериев оценивания компетенций на различных этапах их формирования, описание шкал оценивания .....	32
4.4 Типовые контрольные задания или иные материалы, необходимые для оценки знаний, умений, навыков и (или) опыта деятельности, характеризующих этапы формирования компетенций в процессе освоения образовательной программы.....	33
4.5 Методические материалы, определяющие процедуры оценивания знаний, умений, навыков и (или) опыта деятельности, характеризующих этапы формирования компетенций.....	35
РАЗДЕЛ 5. УСЛОВИЯ РЕАЛИЗАЦИИ ДИСЦИПЛИНЫ (МОДУЛЯ) .....	36
5.1. Перечень основной и дополнительной учебной литературы для освоения дисциплины (модуля) ..	36
5.2 Перечень ресурсов информационно-коммуникационной сети «Интернет», необходимых для освоения дисциплины (модуля) .....	36
5.3 Методические указания для обучающихся по освоению дисциплины (модуля).....	37
5.4 Информационно-технологическое обеспечение образовательного процесса по дисциплине (модулю).....	38
5.5 Материально-техническое обеспечение образовательного процесса по дисциплине (модулю) .....	38
5.6 Образовательные технологии .....	39
ЛИСТ РЕГИСТРАЦИИ ИЗМЕНЕНИЙ.....	40

## РАЗДЕЛ 1. ПАСПОРТ РАБОЧЕЙ ПРОГРАММЫ ДИСЦИПЛИНЫ (МОДУЛЯ)

### 1.1. Цель и задачи дисциплины (модуля)

Целями освоения дисциплины «Человек и его права в контексте современной реальности» являются:

- усвоение общего комплекса знаний о правах человека как центрального элемента современных правовых систем;
- интеграция всех приобретенных студентами знаний о проблеме прав человека;
- формирование у студентов чувства высокого уважения к правам человека как ценности мировой цивилизации;
- ознакомление их с выработанными на практике формами и методами их защиты.

Кроме того, задачами дисциплины являются изучение социально-философских предпосылок возникновения и юридического закрепления основных прав, свобод и обязанностей человека и гражданина в государственно-организованном обществе и, прежде всего, в рамках правового государства, выявление принципов правового оформления основных прав, свобод и обязанностей, обеспечения их реализации. При этом ставится задача выявления важнейших признаков, выделяющих основные права, свободы и обязанности из числа других прав, свобод и обязанностей, закрепляемых нормами различных отраслей права.

В рамках курса «Человек и его права в контексте современной реальности» студенты должны изучить структурные элементы государственно-правового института основ правового положения личности, провести дифференциацию понятий «человек», «гражданин», «личность», определить их связь с правовыми характеристиками физического лица как участника (субъекта) правовых связей и отношений.

Для понимания сущности и содержания основ правового положения личности, его разновидностей необходимо выявить связь гражданства и основ правового положения личности, имея в виду, что гражданство выступает в качестве причины возникновения статуса гражданина. Гражданство следует анализировать как многозначное явление – как политико-правовую связь физического лица и государства, как государственно-правовой институт. Следует обратить внимание на политико-социальную обусловленность правового регулирования отношений по поводу возникновения и прекращения гражданства, сложные последствия введения принципа двойного гражданства в российскую практику. Особое внимание следует уделить анализу действующего законодательства о гражданстве, в частности, Федерального закона от 31 мая 2002 года № 62-ФЗ «О гражданстве Российской Федерации».

Сущность основ правового положения личности проявляется, прежде всего, в его принципах, система которых пронизывает от ношения по определению перечня, содержания, условий и средств реализации основных прав, свобод и обязанностей. Современный взгляд на основные права, свободы и обязанности отражает существующий в науке естественно-правовой взгляд на право вообще и природу основных субъективных права и свобод, в частности. Поэтому необходимо уяснить суть естественного характера некоторых основных прав и свобод – права на жизнь, частную собственность, неприкосновенность личности и других. Однако такое понимание природы ряда основных прав и свобод не является абсолютным, в связи с чем требуется знание иных социально-философских и правовых учений по указанной проблеме. Изучая принципы основ правового положения личности, необходимо выявить предпосылки для реализации принципов сочетания интересов общества, государства и личности, их взаимной ответственности.

Задачей учебной дисциплины является также научная классификация основных прав, свобод и обязанностей с целью выявления их юридической природы, определения особенностей механизмов защиты основных прав и свобод, обеспечения выполнения обязанностей с использованием конституционно-правовых средств, а также средств отраслевого характера. Знание содержания основных прав, свобод и обязанностей является условием юридически правильного выбора средств защиты и восстановления нарушенных основных прав и свобод человека и гражданина. Изучение проблем, связанных с реализацией



и защитой прав и свобод человека и гражданина, предполагает анализ статуса, особенно компетенции, различных правовых институтов, участвующих в этом процессе – судебных органов, органов прокуратуры и т.д., в том числе международных.

## **1.2. Место дисциплины (модуля) в структуре основной профессиональной образовательной программы высшего образования – программы бакалавриата**

Дисциплина «Человек и его права в контексте современной реальности» реализуется в обязательной части основной образовательной программы по направлению подготовки **39.03.01 Социология (уровень бакалавриата)**.

«Человек и его права в контексте современной реальности» представляет собой дисциплину, которая занимает важное место в системе подготовки будущего бакалавра. Построение правового государства и процесс демократизации органически связаны с развитием прав и свобод граждан и усилением их гарантий. Введение данной дисциплины связано с необходимостью формирования культуры прав человека в нашем обществе, в особенности для профессионального и правосознания будущих специалистов.

Изучение дисциплины (модуля) «Человек и его права в контексте современной реальности» базируется на знаниях и умениях, полученных обучающимися в ходе освоения программного материала ряда дисциплин (модулей): «История», «Правоведение», «Социология».

## **1.3 Планируемые результаты обучения по дисциплине (модулю) в рамках планируемых результатов освоения основной профессиональной образовательной программы высшего образования – программы бакалавриата, соотнесенные с установленными индикаторами достижения компетенций**

Процесс освоения дисциплины (модуля) направлен на формирование у обучающихся следующих универсальных компетенций: УК-3, УК-6 в соответствии с основной профессиональной образовательной программой высшего образования – программой бакалавриата по направлению подготовки **39.03.01 Социология (уровень бакалавриата)**.

В результате освоения дисциплины (модуля) обучающийся должен демонстрировать следующие результаты:

<b>Категория компетенций</b>	<b>Код компетенции</b>	<b>Формулировка компетенции</b>	<b>Код и наименование индикатора достижения компетенции</b>	<b>Результаты обучения</b>
Командная работа и лидерство	УК-3	Способен осуществлять социальное взаимодействие и реализовывать свою роль в команде	УК-3.1. Действует в духе сотрудничества; принимает решения с соблюдением этических принципов их реализации; проявляет уважение к мнению и культуре других	Знать: – понятия прав, свобод, обязанностей человека и гражданина; – основные этапы и закономерности развития теории и практики прав человека, с древнейших времен до настоящего времени; – понятие, содержание, формы личных, политических, социальных, экономических, культурных прав, свобод и обязанностей личности;

				<ul style="list-style-type: none"> <li>– основы правового статуса различной категории населения;</li> <li>– основные элементы системы гарантий и механизма защиты прав человека;</li> </ul> <p>Уметь:</p> <ul style="list-style-type: none"> <li>– анализировать практику соблюдения государствами прав человека и основных свобод;</li> </ul> <p>Владеть:</p> <ul style="list-style-type: none"> <li>– основными внутригосударственными и международными документами, закрепляющими права и свободы человека, а также гарантии их реализации.</li> </ul>
Самоорганизация и саморазвитие (в том числе здоровьесбережение)	УК-6	Способен управлять своим временем, выстраивать и реализовывать траекторию саморазвития на основе принципов образования в течение всей жизни	УК-6.1. Формулирует цели личностного развития и условия их достижения, исходя из тенденций развития современного мира и индивидуально-личностных особенностей	<p>Знать:</p> <ul style="list-style-type: none"> <li>– понятие, содержание, формы личных, политических, социальных, экономических, культурных прав, свобод и обязанностей личности;</li> <li>– международную систему защиты прав человека;</li> </ul> <p>Уметь:</p> <ul style="list-style-type: none"> <li>– осуществлять толкование и сравнительный анализ международных и гуманитарных документов и российского законодательства;</li> <li>– давать правовую оценку конкретной ситуации.</li> </ul> <p>Владеть:</p> <ul style="list-style-type: none"> <li>– выработанными на практике формами и методами защиты прав и свобод человека и гражданина;</li> <li>– навыками формирования предложений по совершенствованию</li> </ul>

				правозащитных механизмов.
--	--	--	--	---------------------------

## РАЗДЕЛ 2. СТРУКТУРА И СОДЕРЖАНИЕ ДИСЦИПЛИНЫ (МОДУЛЯ)

**2.1 Объем дисциплины (модуля), включая контактную работу обучающегося с педагогическими работниками и самостоятельную работу обучающегося**

Общая трудоемкость дисциплины (модуля) составляет 5 зачетных единиц.

### Очная форма обучения

Вид учебной работы	Всего часов	Семестры			
		1	2		
<b>Контактная работа обучающихся с педагогическими работниками</b>	<b>96</b>	<b>46</b>	<b>50</b>		
Учебные занятия лекционного типа	10	4	6		
Иная контактная работа	86	42	44		
<b>Самостоятельная работа обучающихся</b>	<b>66</b>	<b>17</b>	<b>49</b>		
<b>Контроль промежуточной аттестации</b>	<b>18</b>	<b>9</b>	<b>9</b>		
Форма промежуточной аттестации		зачет	зачет		
<b>ОБЪЕМ ДИСЦИПЛИНЫ (МОДУЛЯ) В ЧАСАХ</b>	<b>180</b>	<b>72</b>	<b>108</b>		

### Заочная форма обучения

Вид учебной работы	Всего часов	Курс 1			
		Сессия 1-2	Сессия 3-4		
<b>Контактная работа обучающихся с педагогическими работниками</b>	<b>34</b>	<b>18</b>	<b>16</b>		
Учебные занятия лекционного типа	10	4	6		
Иная контактная работа	24	14	10		
<b>Самостоятельная работа обучающихся</b>	<b>138</b>	<b>86</b>	<b>52</b>		
<b>Контроль промежуточной аттестации</b>	<b>8</b>	<b>4</b>	<b>4</b>		
Форма промежуточной аттестации		зачет	зачет		
<b>ОБЪЕМ ДИСЦИПЛИНЫ (МОДУЛЯ) В ЧАСАХ</b>	<b>180</b>	<b>108</b>	<b>72</b>		

**Заочная форма обучения с применением дистанционных образовательных технологий**

Вид учебной работы	Всего часов	Курс 1			
		Сессия 1-2	Сессия 3-4		
<b>Контактная работа обучающихся с педагогическими работниками</b>	<b>40</b>	<b>16</b>	<b>24</b>		
Учебные занятия лекционного типа	10	4	6		
Иная контактная работа	30	12	18		
<b>Самостоятельная работа обучающихся</b>	<b>132</b>	<b>52</b>	<b>80</b>		
<b>Контроль промежуточной аттестации</b>	<b>8</b>	<b>4</b>	<b>4</b>		
Форма промежуточной аттестации		зачет	зачет		
<b>ОБЪЕМ ДИСЦИПЛИНЫ (МОДУЛЯ) В ЧАСАХ</b>	<b>180</b>	<b>72</b>	<b>108</b>		

## 2.2. Учебно-тематический план дисциплины (модуля)

### Очной формы обучения

Раздел, тема	Виды учебной работы, академических часов									
	Всего	Самостоятельная работа	Контактная работа обучающихся с педагогическими работниками							
			Всего	Лекционные занятия <i>из них: в форме практической подготовки</i>	Семинарские/ практические занятия <i>из них: в форме практической подготовки</i>	Лабораторные занятия <i>из них: в форме практической подготовки</i>	Иная контактная работа <i>из них: в форме практической подготовки</i>			
<b>Семестр 1</b>										
<b>Раздел 1. Введение в теорию прав человека</b>	<b>31</b>	<b>8</b>	<b>23</b>	<b>2</b>						<b>21</b>
Тема 1.1. Основные понятия в сфере прав человека	15	4	11	1						10
Тема 1.2. Пределы осуществления, основания и условия ограничения прав человека; соотношение международного права	16	4	12	1						11

Раздел, тема	Виды учебной работы, академических часов									
	Всего	Самостоятельная работа	Контактная работа обучающихся с педагогическими работниками							
			Всего	Лекционные занятия <i>из них: в форме практической подготовки</i>	Семинарские/ практические занятия <i>из них: в форме практической подготовки</i>	Лабораторные занятия <i>из них: в форме практической подготовки</i>	Иная контактная работа <i>из них: в форме практической подготовки</i>			
прав человека и российского права и отдельных отраслей международного права										
<b>Раздел 2. История развития прав человека</b>	<b>32</b>	<b>9</b>	<b>23</b>	<b>2</b>					<b>21</b>	
Тема 2.1. Становление и развитие прав человека от древнего мира до начала XX века	16	5	11	1					10	
Тема 2.2. Развитие прав человека в XX веке	16	4	12	1					11	
<b>Контроль промежуточной аттестации (час)</b>	<b>9</b>									
<b>Общий объем, часов</b>	<b>72</b>	<b>17</b>	<b>46</b>	<b>4</b>					<b>42</b>	
<b>Семестр 2</b>										
<b>Раздел 3. Фундаментальные права человека</b>	<b>33</b>	<b>17</b>	<b>16</b>	<b>2</b>					<b>14</b>	
Тема 3.1. Фундаментальные права человека – гражданские права	16	8	8	1					7	
Тема 3.2. Фундаментальные права человека - политические права	17	9	8	1					7	
<b>Раздел 4. Экономические, социальные и культурные права, права отдельных групп</b>	<b>33</b>	<b>16</b>	<b>17</b>	<b>2</b>					<b>15</b>	

Раздел, тема	Виды учебной работы, академических часов									
	Всего	Самостоятельная работа	Контактная работа обучающихся с педагогическими работниками							
			Всего	Лекционные занятия <i>из них: в форме практической подготовки</i>	Семинарские/ практические занятия <i>из них: в форме практической подготовки</i>	Лабораторные занятия <i>из них: в форме практической подготовки</i>	Иная контактная работа <i>из них: в форме практической подготовки</i>			
Тема 4.1. Экономические, социальные и культурные права человека	16	8	8	1					7	
Тема 4.2. Права отдельных уязвимых групп	17	8	9	1					8	
<b>Раздел 5. Проблемные вопросы прав человека</b>	<b>33</b>	<b>16</b>	<b>17</b>	<b>2</b>					<b>15</b>	
Тема 5.1. Коллективные права – права солидарности	16	8	8	1					7	
Тема 5.2. Обязанности человека и гражданина	17	8	9	1					8	
<b>Контроль промежуточной аттестации (час)</b>	<b>9</b>									
<b>Общий объем, часов</b>	<b>108</b>	<b>49</b>	<b>50</b>	<b>6</b>					<b>44</b>	
<b>Итого по дисциплине (модулю), часов</b>	<b>180</b>	<b>66</b>	<b>96</b>	<b>10</b>					<b>86</b>	

*Заочной формы обучения*

Раздел, тема	Виды учебной работы, академических часов									
	Всего	Самостоятельная работа	Контактная работа обучающихся с педагогическими работниками							

			<b>Всего</b>	<b>Лекционные занятия</b>	<i>из них: в форме практической подготовки</i>	<b>Семинарские/практические занятия</b>	<i>из них: в форме практической подготовки</i>	<b>Лабораторные занятия</b>	<i>из них: в форме практической подготовки</i>	<b>Иная контактная работа</b>	<i>из них: в форме практической подготовки</i>
<b>Курс 1 (Сессии 1-2)</b>											
<b>Раздел 1. Введение в теорию прав человека</b>	<b>52</b>	<b>43</b>	<b>9</b>	<b>2</b>						<b>7</b>	
Тема 1.1. Основные понятия в сфере прав человека	25	21	4	1						3	
Тема 1.2. Пределы осуществления, основания и условия ограничения прав человека; соотношение международного права прав человека и российского права и отдельных отраслей международного права	27	22	5	1						4	
<b>Раздел 2. История развития прав человека</b>	<b>52</b>	<b>43</b>	<b>9</b>	<b>2</b>						<b>7</b>	
Тема 2.1. Становление и развитие прав человека от древнего мира до начала XX века	25	21	4	1						3	
Тема 2.2. Развитие прав человека в XX веке	27	22	5	1						4	
<b>Контроль промежуточной аттестации (час)</b>	<b>4</b>										
<b>Общий объем, часов</b>	<b>108</b>	<b>86</b>	<b>18</b>	<b>4</b>						<b>14</b>	
<b>Курс 2 (Сессии 3-4)</b>											
<b>Раздел 3. Фундаментальные права человека</b>	<b>22</b>	<b>17</b>	<b>5</b>	<b>2</b>						<b>3</b>	
Тема 3.1. Фундаментальные права человека – гражданские права	11	8	3	1						2	

Раздел, тема	Виды учебной работы, академических часов									
	Всего	Самостоятельная работа	Контактная работа обучающихся с педагогическими работниками							
			Всего	Лекционные занятия <i>из них: в форме практической подготовки</i>	Семинарские/ практические занятия <i>из них: в форме практической подготовки</i>	Лабораторные занятия <i>из них: в форме практической подготовки</i>	Иная контактная работа <i>из них: в форме практической подготовки</i>			
Тема 3.2. Фундаментальные права человека - политические права	11	9	2	1					1	
<b>Раздел 4. Экономические, социальные и культурные права, права отдельных групп</b>	<b>22</b>	<b>17</b>	<b>5</b>	<b>2</b>					<b>3</b>	
Тема 4.1. Экономические, социальные и культурные права человека	11	9	2	1					1	
Тема 4.2. Права отдельных уязвимых групп	11	8	3	1					2	
<b>Раздел 5. Проблемные вопросы прав человека</b>	<b>24</b>	<b>18</b>	<b>6</b>	<b>2</b>					<b>4</b>	
Тема 5.1. Коллективные права – права солидарности	12	9	3	1					2	
Тема 5.2. Обязанности человека и гражданина	12	9	3	1					2	
<b>Контроль промежуточной аттестации (час)</b>	<b>4</b>									
<b>Общий объем, часов</b>	<b>72</b>	<b>52</b>	<b>16</b>	<b>6</b>					<b>10</b>	
<b>Итого по дисциплине (модулю), часов</b>	<b>180</b>	<b>138</b>	<b>34</b>	<b>10</b>					<b>24</b>	

*Заочной формы обучения с применением дистанционных образовательных технологий*



Раздел, тема	Виды учебной работы, академических часов									
	Всего	Самостоятельная работа	Контактная работа обучающихся с педагогическими работниками							
			Всего	Лекционные занятия из них: в форме практической подготовки	Семинарские/ практические занятия из них: в форме практической подготовки	Лабораторные занятия из них: в форме практической подготовки	Иная контактная работа из них: в форме практической подготовки			
<b>Курс 1 (Сессии 1-2)</b>										
<b>Раздел 1. Введение в теорию прав человека</b>	<b>34</b>	<b>26</b>	<b>8</b>	<b>2</b>					<b>6</b>	
Тема 1.1. Основные понятия в сфере прав человека	17	13	4	1					3	
Тема 1.2. Пределы осуществления, основания и условия ограничения прав человека; соотношение международного права прав человека и российского права и отдельных отраслей международного права	17	13	4	1					3	
<b>Раздел 2. История развития прав человека</b>	<b>34</b>	<b>26</b>	<b>8</b>	<b>2</b>					<b>6</b>	
Тема 2.1. Становление и развитие прав человека от древнего мира до начала XX века	17	13	4	1					3	
Тема 2.2. Развитие прав человека в XX веке	17	13	4	1					3	
<b>Контроль промежуточной аттестации (час)</b>	<b>4</b>									
<b>Общий объем, часов</b>	<b>72</b>	<b>52</b>	<b>16</b>	<b>4</b>					<b>12</b>	
<b>Курс 2 (Сессии 3-4)</b>										

Раздел, тема	Виды учебной работы, академических часов									
	Всего	Самостоятельная работа	Контактная работа обучающихся с педагогическими работниками							
			Всего	Лекционные занятия <i>из них: в форме практической подготовки</i>	Семинарские/ практические занятия <i>из них: в форме практической подготовки</i>	Лабораторные занятия <i>из них: в форме практической подготовки</i>	Иная контактная работа <i>из них: в форме практической подготовки</i>			
<b>Раздел 3. Фундаментальные права человека</b>	<b>34</b>	<b>26</b>	<b>8</b>	<b>2</b>					<b>6</b>	
Тема 3.1. Фундаментальные права человека – гражданские права	17	13	4	1					3	
Тема 3.2. Фундаментальные права человека - политические права	17	13	4	1					3	
<b>Раздел 4. Экономические, социальные и культурные права, права отдельных групп</b>	<b>35</b>	<b>27</b>	<b>8</b>	<b>2</b>					<b>6</b>	
Тема 4.1. Экономические, социальные и культурные права человека	17	13	4	1					3	
Тема 4.2. Права отдельных уязвимых групп	18	14	4	1					3	
<b>Раздел 5. Проблемные вопросы прав человека</b>	<b>35</b>	<b>27</b>	<b>8</b>	<b>2</b>					<b>6</b>	
Тема 5.1. Коллективные права – права солидарности	18	14	4	1					3	
Тема 5.2. Обязанности человека и гражданина	17	13	4	1					3	
<b>Контроль промежуточной аттестации (час)</b>	<b>4</b>									

Раздел, тема	Виды учебной работы, академических часов									
	Всего	Самостоятельная работа	Контактная работа обучающихся с педагогическими работниками							
			Всего	Лекционные занятия <i>из них: в форме практической подготовки</i>	Семинарские/ практические занятия <i>из них: в форме практической подготовки</i>	Лабораторные занятия <i>из них: в форме практической подготовки</i>	Иная контактная работа <i>из них: в форме практической подготовки</i>			
Общий объем, часов	108	80	24	6					18	
Итого по дисциплине (модулю), часов	180	132	40	10					30	

### РАЗДЕЛ 3. УЧЕБНО-МЕТОДИЧЕСКОЕ ОБЕСПЕЧЕНИЕ САМОСТОЯТЕЛЬНОЙ РАБОТЫ ОБУЧАЮЩИХСЯ ПО ДИСЦИПЛИНЕ (МОДУЛЮ)

#### 3.1. Виды самостоятельной работы обучающихся по дисциплине (модулю)

##### *Очной формы обучения*

Раздел, тема	Всего	Виды самостоятельной работы обучающихся					
		Академическая активность, час	Форма академической активности	Выполнение практ. заданий, час	Форма практического задания	Рубежный текущий контроль, час	Форма рубежного текущего контроля
<b>Семестр 1</b>							
Раздел 1. Введение в теорию прав человека	8	3	Подготовка к лекционным занятиям, самостоятельное изучение раздела в ЭИОС	3	эссе	2	Компьютерное тестирование

Раздел 2. История прав человека	9	3	Подготовка к лекционным занятиям, самостоятельное изучение раздела в ЭИОС	4	сравнительно-правовое исследование	2	Компьютерное тестирование
<b>Общий объем по семестру, часов</b>	<b>17</b>	<b>6</b>		<b>7</b>		<b>4</b>	
<b>Семестр 2</b>							
Раздел 3. Фундаментальные права человека	17	8	Подготовка к лекционным занятиям, самостоятельное изучение раздела в ЭИОС	7	исследовательская работа в проблемной группе	2	Компьютерное тестирование
Раздел 4. Экономические, социальные и культурные права, права отдельных групп	16	8	Подготовка к лекционным занятиям, самостоятельное изучение раздела в ЭИОС	6	эссе	2	Компьютерное тестирование
Раздел 5. Проблемные вопросы прав человека	16	8	Подготовка к лекционным занятиям, самостоятельное изучение раздела в ЭИОС	6	аналитическое задание	2	Компьютерное тестирование
<b>Общий объем по семестру, часов,</b>	<b>49</b>	<b>24</b>		<b>19</b>		<b>6</b>	
<b>Общий объем по дисциплине (модулю), часов</b>	<b>66</b>	<b>30</b>		<b>26</b>		<b>10</b>	

### Заочной формы обучения

Раздел, тема	Всего	Виды самостоятельной работы обучающихся					
		Академическая активность, час	Форма академической активности	Выполнение практ. заданий, час	Форма практического задания	Рубежный текущий контроль, час	Форма рубежного текущего контроля
<b>Курс 1, сессии 1-2</b>							
Раздел 1. Введение в теорию прав человека	43	20	Подготовка к лекционным занятиям, самостоятельное изучение раздела в ЭИОС	21	эссе	2	Компьютерное тестирование
Раздел 2. История прав человека	43	20	Подготовка к лекционным занятиям, самостоятельное изучение раздела в ЭИОС	21	сравнительно-правовое исследование	2	Компьютерное тестирование
<b>Общий объем по семестру, часов</b>	<b>86</b>	<b>40</b>		<b>42</b>		<b>4</b>	
<b>Курс 1, сессии 3-4</b>							
Раздел 3. Фундаментальные права человека	17	7	Подготовка к лекционным занятиям, самостоятельное изучение раздела в ЭИОС	8	исследовательская работа в проблемной группе	2	Компьютерное тестирование
Раздел 4. Экономические, социальные и культурные права, права отдельных групп	17	7	Подготовка к лекционным занятиям, самостоятельное изучение раздела в ЭИОС	8	эссе	2	Компьютерное тестирование
Раздел 5. Проблемные вопросы прав человека	18	8	Подготовка к лекционным занятиям, самостоятельное изучение раздела в ЭИОС	8	аналитическое задание	2	Компьютерное тестирование
<b>Общий объем по семестру, часов,</b>	<b>52</b>	<b>22</b>		<b>24</b>		<b>6</b>	
<b>Общий объем по дисциплине (модулю), часов</b>	<b>138</b>	<b>62</b>		<b>66</b>		<b>10</b>	

*Заочной формы обучения с применением дистанционных образовательных технологий*

Раздел, тема	Всего	Виды самостоятельной работы обучающихся					
		Академическая активность, час	Форма академической активности	Выполнение практ. заданий, час	Форма практического задания	Рубежный текущий контроль, час	Форма рубежного текущего контроля
<b>Курс 1, сессии 1-2</b>							
Раздел 1. Введение в теорию прав человека	26	12	Подготовка к лекционным занятиям, самостоятельное изучение раздела в ЭИОС	12	эссе	2	Компьютерное тестирование
Раздел 2. История прав человека	26	12	Подготовка к лекционным занятиям, самостоятельное изучение раздела в ЭИОС	12	сравнительно-правовое исследование	2	Компьютерное тестирование
<b>Общий объем по семестру, часов</b>	<b>52</b>	<b>24</b>		<b>24</b>		<b>4</b>	
<b>Курс 1, сессии 3-4</b>							
Раздел 3. Фундаментальные права человека	26	12	Подготовка к лекционным занятиям, самостоятельное изучение раздела в ЭИОС	12	исследовательская работа в проблемной группе	2	Компьютерное тестирование
Раздел 4. Экономические, социальные и культурные права, права отдельных групп	27	12	Подготовка к лекционным занятиям, самостоятельное изучение раздела в ЭИОС	13	эссе	2	Компьютерное тестирование
Раздел 5. Проблемные вопросы прав человека	27	12	Подготовка к лекционным занятиям, самостоятельное изучение раздела в ЭИОС	13	аналитическое задание	2	Компьютерное тестирование
<b>Общий объем по семестру, часов,</b>	<b>80</b>	<b>36</b>		<b>38</b>		<b>6</b>	
<b>Общий объем по дисциплине (модулю), часов</b>	<b>132</b>	<b>60</b>		<b>62</b>		<b>10</b>	

### **3.2 Методические указания к самостоятельной работе по дисциплине (модулю)**

#### **РАЗДЕЛ 1. ВВЕДЕНИЕ В ТЕОРИЮ ПРАВ ЧЕЛОВЕКА**

##### **Тема 1.1. Основные понятия в сфере прав человека**

**Цель:** изучение основ категориального аппарата сферы прав человека.

##### **Перечень изучаемых элементов содержания**

Сущность человека. Человек как социобиологическое существо. Личность. Различные теории личности: социологические, психологические, экономические, политические, религиозные, культурологические, нравственные и правовые. Понятие достоинства человека как фундаментальной основы прав человека. Человек, общество и исторический прогресс. Человек, власть и государство.

Понятие прав человека. Права и свободы. Права человека и права гражданина. Права человека, льготы и привилегии. Диалектика соотношения интересов индивида, социальной общности и мирового сообщества на современном этапе. Гуманизм, свобода, равенство и равноправие – основополагающие принципы прав человека.

Правовой статус гражданина, основание дифференциации. Социальный статус как фактическое положение гражданина и личности в обществе. Соотношение социального и правового статуса гражданина и личности.

Система прав человека. Субъекты прав человека. Теория трех поколений прав человека. Современные национальные и международные (региональная и универсальная) системы прав человека в их соотношении. Социально-экономические и культурные, гражданские и политические права и свободы, их природа, сущность и взаимодействие. Особенности и многообразие классификаций прав человека. Конституционное закрепление прав человека. Структура конституционных прав и свобод гражданина в условиях правового государства.

##### **Вопросы для самоподготовки:**

1. Понятие прав человека.
2. Права человека в философском, цивилизационном, социальном, моральном, политическом и правовом измерении.
3. Права человека, глобализация, толерантность и диалог культур.
4. Классификация прав и свобод человека.
5. Источники международного права прав человека: договоры (универсальные и региональные) и обычаи.
6. Акты международных организаций и конференций, акты «мягкого права».
7. Основные принципы международного права прав человека.
8. Субъекты международного права прав человека.
9. Субъекты российского права в сфере защиты прав человека

##### **Тема 1.2. Пределы осуществления, основания и условия ограничения прав человека; соотношение международного права прав человека и российского права и отдельных отраслей международного права**

**Цель:** изучение пространственных пределов действия прав человека, его ограничений, определение места права прав человека в системе национального и международного права.

##### **Перечень изучаемых элементов содержания**

Территория и применимость международного права прав человека. Территориальное действие прав человека. Экстратерриториальное действие норм международного права прав человека. Концепция экстратерриториального действия норм о защите прав человека и вопрос

контроля (стандарты контроля и их критерии). Присвоение обязательств государствам по правам человека в экстратерриториальном контексте.

Ограничения в отношении применения гарантий защиты, закрепленных в международном праве прав человека. Пределы осуществления прав и свобод человека и гражданина: конституционные и иные ограничения. Злоупотребление правом. Возможность и условия отступления от обязательств согласно нормам международного права прав человека (Международный пакт о гражданских и политических правах 1966 г. (ст. 4). Европейская конвенция о защите прав человека и основных свобод 1950 г. (с 15). Американская конвенция о правах человека 1969 г. (ст. 27). Европейская социальная хартия 1961 г. (ст. 30) и Европейская социальная хартия, пересмотренная в 1996 г., (ст. F). Конвенция СНГ о правах и основных свободах человека 1995 г. (ст. 35)). Критерии, принципы и пределы правомерного ограничения прав человека. Права и свободы, не подлежащие ограничению. Международные договоры по правам человека, предусматривающие действие их норм в чрезвычайных ситуациях и во время вооруженных конфликтов. Международные договоры, не содержащие положения об отступлении от обязательств в области защиты прав человека. Законные ограничения в отношении осуществления отдельных прав человека. Основания и порядок ограничения прав человека в связи с чрезвычайным положением или на основании закона согласно ст. 56(1) и ст. 55(3) Конституции Российской Федерации 1993 г. Оговорки и заявления в отношении договоров в области международного права прав человека.

Соотношение международного права прав человека и международного гуманитарного права. Концепции соотношения международного права прав человека и международного гуманитарного права в ситуациях вооруженного конфликта. Одновременное применение международного права прав человека и международного гуманитарного права и принцип *lex specialis*. Взаимодействие международного права прав человека и международного гуманитарного права. Применение норм международного права о защите беженцев (и норм о внутренне перемещенных лицах) в ситуациях вооруженного конфликта. Соотношение международного права прав человека и международного уголовного права. Соотношение международного права прав человека и других отраслей международного права. Соотношение международного права прав человека и национального права. Международное право прав человека и Конституция РФ. Международные стандарты по правам человека и правовая система Российской Федерации.

#### **Вопросы для самоподготовки:**

1. Территориальное и экстратерриториальное действие прав человека.
2. Присвоение обязательств государствам по правам человека в экстратерриториальном контексте, стандарты контроля и их критерии.
3. Пределы осуществления прав и ограничения прав человека, свобод человека.
4. Критерии, принципы и пределы правомерного ограничения прав человека.
5. Права и свободы, не подлежащие ограничению.
6. Основания и порядок ограничения прав человека в связи с чрезвычайным положением или на основании закона согласно ст. 56(1) и ст. 55(3) Конституции Российской Федерации 1993 г.
7. Оговорки и заявления в отношении договоров в области международного права прав человека.
8. Соотношение международного права прав человека и международного гуманитарного права, международного права о защите беженцев (и о внутренне перемещенных лицах), международного уголовного права.
9. Соотношение международного права прав чело, а также других отраслей международного права.
10. Соотношение международного права прав человека и национального права Российской Федерации.

#### **ПРАКТИЧЕСКОЕ ЗАДАНИЕ К РАЗДЕЛУ 1**



**Форма практического задания:** эссе по проблеме социальной свободы и ответственности личности.

Перечень тем эссе к разделу 1:

1. Понятие свободы личности.
2. Условия и гарантии свободы личности.
3. Ответственность личности и ее диалектическая взаимосвязь с свободой личности.
4. Условия и содержание ответственности личности.
5. Выбор, свобода воли и ответственность личности.
6. Формы личной ответственности.

**РУБЕЖНЫЙ КОНТРОЛЬ К РАЗДЕЛУ 1:** форма рубежного контроля – компьютерное тестирование.

## **РАЗДЕЛ 2. ИСТОРИЯ РАЗВИТИЯ ПРАВ ЧЕЛОВЕКА**

**Тема 2.1. Становление и развитие прав человека от древнего мира до начала XX века**

**Цель:** изучение социально-философских предпосылок возникновения и юридического закрепления основных прав, свобод и обязанностей человека и гражданина в государственно-организованном обществе и, прежде всего, в рамках правового государства, выявление принципов правового оформления основных прав, свобод и обязанностей, обеспечения их реализации.

### **Перечень изучаемых элементов содержания**

Начало истории прав человека. Человек в учениях индуизма, раннего буддизма. Библия о человеке. Гуманистическое учение Протагора. Зарождение представлений о естественном праве (философия стоиков, учения древнеримских юристов). Римское право: права личности.

Человек в экономической и социальной структуре феодального общества. Человек в религиозной картине мира. Деятельность инквизиции. Средневековые войны и личность. Феодальные права и права личности. Великая хартия вольности и ее историческое значение (1213 г.).

Эпоха Возрождения (XIV – XV в.в.). Духовная эмансипация личности. Этические учения итальянских гуманистов о человеке. Реформация в Германии в XVI в. Лютер и его роль в развитии свободомыслия в делах веры. Формирование концепции прав человека. Учения Гроция, Локка, Спинозы, Гоббса о естественных правах человека.

Эпоха Просвещения (XVIII в.). Проблема достоинства человека в работах французских и немецких просветителей. Политико-правовые концепции Руссо, Монтескье о человеке как субъекте свободы. Значение учения Беккариа для утверждения идей гуманизма в праве.

Концепция прав человека, его достоинства и их нормативное закрепление в условиях буржуазных революций конца XVIII в. Американская Декларация о независимости (1776 г.), американский билль (1789 – 1791 г. г.). Французская Декларация прав человека и гражданина 1789 г. Формирование первого поколения прав человека.

Гражданский кодекс Наполеона 1804 г. и его значение для утверждения экономических предпосылок развития личности. Французский уголовный кодекс 1810 г. и его роль в гуманизации уголовного права. Развитие рабочего движения и защита прав трудящихся в XIX в. Правозащитное движение в XIX в. (Дело Дрейфуса и др.).

Проблема достоинства и прав человека в философских, политических и этических теориях конца XVIII – начала XIX в.в. (Кант, Фихте, Гегель, Фейербах). Буржуазный либерализм о демократических свободах (Бентам, Токвиль, Милль).

Социалистические учения о правах человека (Фурье). Марксизм о правах человека. Анархистские учения (Прудон, Бакунин, Кропоткин). Юридический позитивизм (Лабанд, Эсмен), социологическая юриспруденция (Неринг).

#### **Вопросы для самоподготовки:**

1. История развития концепций прав человека.
2. Античный, средневековый периоды развития концепций прав человека.
3. Права человека в Новое и Новейшее время.
4. Естественно-правовая теория прав человека.
5. Позитивистская теория прав человека.
6. Религиозные концепции прав человека.

### **Тема 2.2. Развитие прав человека в XX веке**

**Цель:** изучение современного этапа развития прав человека, отечественного и зарубежного правозащитного движения.

#### **Перечень изучаемых элементов содержания**

Массовые общественные движения начала XX в. Первая мировая война. Крах монархических форм правления в Европе и Азии, национально-освободительное движение и расширение прав и свобод граждан в конституционном законодательстве ряда стран. Революция в России и начало законодательного признания второго поколения прав человека. Мировой экономической кризис, установление фашистских режимов в ряде стран, укрепление тоталитарной системы в СССР. Вторая мировая война. Значение приговоров Нюрнбергского и Токийского трибуналов для защиты прав человека.

Устав ООН 1945 г. об утверждении веры в права человека. Всеобщая Декларация прав человека 1948 г., ее содержание, история создания, историческое значение. Интернационализация прав человека. Признание прав человека и развитие системы гарантий в послевоенных конституциях и законодательствах многих стран.

Освобождение Индии, Пакистана и других стран Азии. Победа революции в Китае. Американская Декларация прав и обязанностей человека 1948 г. Европейская конвенция о защите прав человека. «Холодная война», гонка вооружений и наступление на демократические права в США, ФРГ, странах Восточной Европы. Крах мировой колониальной системы. Международные пакты 1966 г., их содержание.

Достижения в осуществлении прав человека и гражданина в западных странах в 60-70-х годах. Реакционные тенденции: режим апартеида в ЮАР, франкизм в Испании, репрессии в Ольстере и т. д. Массовые поправки прав человека в Китае (1966-1976 гг.), Кампучии (1975-1978 гг.).

Усиление позитивных процессов, связанных с обеспечением прав человека в 1970-80-х годах (падение реакционных режимов в Европе, Латинской Америке, освобождение Намибии и т. д.). Начало Хельсинского процесса. Начало формирования третьего поколения прав человека. Анализ фактов универсального и регионального характера. Окончание «холодной войны», социально-политические изменения в СССР, странах Восточной Европы. Новый этап в интернационализации прав человека. Развитие Хельсинского процесса. Понятие «человеческое измерение СБСЕ».

#### **Вопросы для самоподготовки:**

1. Революция в России и начало законодательного признания второго поколения прав человека.
2. Значение приговоров Нюрнбергского и Токийского трибуналов для защиты прав человека.
3. Устав ООН 1945 г. об утверждении веры в права человека.

4. Всеобщая Декларация прав человека 1948 г., ее содержание, история создания, историческое значение.
5. Интернационализация прав человека.
6. Признание прав человека и развитие системы гарантий в послевоенных конституциях и законодательствах многих стран.
7. Международные пакты 1966 г., их содержание.
8. Начало формирования третьего поколения прав человека.

## **ПРАКТИЧЕСКОЕ ЗАДАНИЕ К РАЗДЕЛУ 2**

**Форма практического задания:** сравнительно-правовое исследование.

В целях более глубокого изучения социально-политической, идеологической, нравственной природы прав человека и гражданина в России студентам предлагается провести сравнительно-правовое исследование института основных прав, свобод и обязанностей в России (в историко-правовом аспекте), в России и зарубежных странах.

Предметом исследования определяются отдельные виды прав, свобод и обязанностей с точки зрения их закрепления в законодательстве России на различных этапах ее развития:

- до социалистической революции 1917 года;
- в Конституции РСФСР 1918 г.;
- в Конституции РСФСР 1925 г.;
- в Конституции РСФСР 1937 г.;
- в Конституции РСФСР 1978 г.;
- в Конституции РФ 1978 г. в редакции 1992 г.;
- в Конституции РФ 1993 г.
- в Конституции РФ 1993 г., с изменениями, одобренными в ходе общероссийского голосования 1 июля 2020 г.

Задачей исследования является анализ динамики правового закрепления основных прав, свобод и обязанностей в законодательстве России, развития содержания и гарантий основных прав, свобод, а также обязанностей, выявление тенденций в конституционном закреплении указанных прав, свобод и обязанностей. Студенту следует сделать выводы о характере развития отдельных прав, свобод и обязанностей.

Все сведения о развитии прав, свобод и обязанностей должны быть обобщены в сводной таблице, содержащей в полном объеме норму соответствующей конституции (закона), закрепляющей основное право, свободу, обязанность (либо пропуск, если право, свобода, обязанность не закреплялись), и краткие выводы с оценкой их развития.

В качестве конкретного объекта сравнительного исследования необходимо выбрать отдельное право (свободу) либо их группу – социально-экономические, общественно-политические, личные права и свободы.

**РУБЕЖНЫЙ КОНТРОЛЬ К РАЗДЕЛУ 2: форма рубежного контроля – компьютерное тестирование.**

## **РАЗДЕЛ 3. ФУНДАМЕНТАЛЬНЫЕ ПРАВА ЧЕЛОВЕКА**

### **Тема 3.1. Фундаментальные права человека – гражданские права**

**Цель:** изучение гражданских прав как основы всей системы прав человека.

#### **Перечень изучаемых элементов содержания**

Общая характеристика гражданских прав - понятие, особенности и виды. Правовые основы в международном и российском праве.

Правовые основы, понятие и содержание права на жизнь. Понятие "произвольное лишение жизни". Договорные положения и общие принципы, касающиеся запрещения произвольного лишения жизни. Лишение жизни и присвоение ответственности государству государства. Толкование права на жизнь в практике международных механизмов защиты прав человека. Право на жизнь в Конституции РФ (ст. 20) и российском законодательстве.

Достоинство личности. Запрещение пыток, негуманного обращения, посягательства на человеческое достоинство. Понятие "пытка, негуманное и унижающее человеческое достоинство обращение и наказание" и различные формы практики их осуществления. Экстрадиция, невыдворение и чрезвычайная передача. Превентивные и сдерживающие меры. Посещение мест содержания лиц. Охрана достоинства личности и запрещение пыток, насилия, другого жестокого или унижающего человеческое достоинство обращения или наказания в Конституции РФ (ст. 21) и российском законодательстве.

Запрещение насильственного исчезновения. Понятие "насильственное исчезновение" и международно-правовые нормы о запрещении насильственного исчезновения. Насильственное исчезновение как комплексное нарушение прав человека. Посещение мест содержания лиц.

Право на свободу и личную неприкосновенность. Запрещение произвольного задержания (лишения свободы) и предварительное заключение под стражу. Правовые основы и понятие "задержание". Основания и процедура задержания. Административное задержание по соображениям безопасности. Информация о причинах задержания. Habeas corpus. Условие законности ареста. Условие в срочном порядке быть доставленным к судье. Посещение мест содержания лиц. Право на свободу и личную неприкосновенность в Конституции РФ (ст. 22) и российском законодательстве.

Права, гарантирующие средства правовой защиты, справедливое судебное разбирательство, презумпцию невиновности, осуждение и наказание на основании закона и другие процессуальные гарантии. Преступления и принцип законности. Понятия "преступление" и "международное преступление". Международно-правовые основы необходимости осуждения и наказания. Принцип индивидуальной уголовной ответственности и запрещения коллективных наказаний. Право на рассмотрение дела компетентным, независимым и беспристрастным судом и элементы справедливого суда. Правовые основы, дефиниция и признаки понятия "компетентный, независимый и беспристрастный суд". Право на доступ к правосудию. Понятие и принципы справедливого суда: презумпции невиновности, равенство сторон, открытость суда и т.д. Вопросы выдачи "несправедливому" суду. Права, связанные с судебными гарантиями, в Конституции РФ (ст.ст. 45-54) и российском законодательстве.

Право на частную и семейную жизнь. Право на неприкосновенность жилища. Право на свободу передвижения и места жительства. Понятия и правовые основы. Неприкосновенность частной и семейной жизни, защита чести и доброго имени, право на тайну корреспонденции и коммуникации, запрещение перлюстрации, наблюдения, обысков, запрещение сбора, хранения, использования и распространения информации о частной жизни лица без его согласия. Гарантии против незаконного вторжения и обысков. Правовое закрепление в Конституции РФ (ст.ст. 23-27) и российском законодательстве.

Свобода мысли и слова. Свобода совести и религии. Понятие и правовые основы. Содержание, формы и сферы осуществления свободы мысли и его выражения. Ограничения на свободу выражения. Свобода совести, отказ от военной службы и т.д. Правовое закрепление в Конституции РФ (ст.ст. 28-29) и российском законодательстве.

#### **Вопросы для самоподготовки:**

1. Понятие и сущность гражданских (личных прав).
2. Система гражданских прав.

3. Основные международные стандарты и нормы российского законодательства о гражданских правах.
4. Права, обеспечивающие жизнь и ценность человеческой личности.
5. Права, обеспечивающие свободу и личную безопасность.
6. Права, обеспечивающие блага личной и семейной жизни.
7. Права, обеспечивающие возможности признания человека субъектом права и гарантии равноправия.
8. Права, обеспечивающие средства правовой защиты (право на правосудие).

### **Тема 3.2. Фундаментальные права человека – политические права**

**Цель:** изучение политических прав человека как неотъемлемой части правового положения гражданина.

#### **Перечень изучаемых элементов содержания**

Общая характеристика политических прав - понятие, особенности и виды. Правовые основы в международном и российском праве.

Свобода печати и массовой информации как элемент свободы мысли и слова. Понятие и правовые основы. Содержание, формы и сферы осуществления свободы печати и массовой информации. Ограничения на свободу печати и массовой информации. Запрещение цензуры. Правовое закрепление в Конституции РФ (ст. 29) и российском законодательстве.

Право на участие в общественной жизни: право на объединения. Понятие и правовые основы. Право на создание, вступление, участие в деятельности различных объединений, ассоциаций, профсоюзов, партий, общественных организаций и т.д. и свободный выход из них. Основания и условия ограничений на реализацию права на объединения. Правовое закрепление в Конституции РФ (ст. 30) и российском законодательстве.

Право на участие в общественной жизни: право на мирные собрания и публичные манифесты. Понятие и правовые основы. Основания и условия ограничений на реализацию права на мирные собрания и публичные манифесты. Правовое закрепление в Конституции РФ (ст. 31) и российском законодательстве.

Право на участие в управление делами государства. Понятие и правовые основы. Непосредственное участие в управлении делами государства (референдум, выборы в органы государственной власти или местного самоуправления и личное участие в управлении). Опосредованное участие в управлении делами государства через своих представителей (выборы в органы государственной власти или местного самоуправления). Равный доступ к государственной службе. Правовое закрепление в Конституции РФ (ст. 32) и российском законодательстве.

Право обращений и петиций как право и средство защиты прав и свобод. Индивидуальные и коллективные обращения, петиции. Правовое закрепление в Конституции РФ (ст. 33) и российском законодательстве.

#### **Вопросы для самоподготовки:**

1. Понятие и содержание политических прав.
2. Система политических прав.
3. Права человека, связанные с управлением страной.
4. Свобода печати и массовой информации как элемент свободы мысли и слова.
5. Право на участие в общественной жизни: право на объединения.
6. Право на участие в общественной жизни: право на мирные собрания и публичные манифесты.
7. Право обращений и петиций как право и средство защиты прав и свобод.
8. Политические гарантии равноправия.

## ПРАКТИЧЕСКОЕ ЗАДАНИЕ К РАЗДЕЛУ 3

**Форма практического задания:** исследовательская работа в проблемной группе.

Предлагается выполнить исследовательскую работу в проблемной группе: контент – анализ.

Методом контент-анализа исследуется такой важный источник информации как газетно-журнальная периодика (пресса). Подобный анализ позволяет дать оценку возможностей прессы в обеспечении условий для реализации гражданами Российской Федерации ряда политических прав и свобод, в том числе свободы слова, свободы прессы.

Членам проблемной группы предлагается провести контент-анализ реализации гражданами Российской Федерации права на неприкосновенность частной жизни, личную и семейную тайну, защиту своей чести и доброго имени (ст. 23 Конституции РФ) в связи с публикациями в периодической печати.

В качестве средств массовой информации выбирается несколько периодических изданий разных политического, идеологического направления, например: «Российская газета», «Независимая газета», «Комсомольская правда», «Московский комсомолец», «Коммерсант», «Правда» и др.

Период издания средства массовой информации (0,5-1 год) определяется преподавателем с участием слушателей спецкурса.

Содержание каждой газеты анализируют 1-2 студента, которые выявляют и фиксируют факты нарушений в печати права на неприкосновенность частной жизни, личную и семейную тайну, защиту своей чести и доброго имени.

Контент-анализ должен включать в себя следующие сведения:

- выходные данные средства массовой информации (название, номер выпуска, дата);
- автор публикации (фамилия, имя, отчество, специализация, по возможности - политическая ориентация, связь с партиями, органами власти);
- лицо, конституционное право которого нарушено фактом публикации;
- характер конкретного объекта конституционного правонарушения;
- реакция государственных органов, должностных лиц, общественных организаций на факт нарушения конституционного права;
- правовая оценка факта нарушения конституционного права личности.

Обобщение результатов контент-анализа осуществляет группа студентов (2-3 чел.).

Обсуждение результатов контент-анализа проводится на групповой консультации; докладчика определяет исследовательская группа с участием преподавателя.

**РУБЕЖНЫЙ КОНТРОЛЬ К РАЗДЕЛУ 3: форма рубежного контроля – компьютерное тестирование.**

## РАЗДЕЛ 4. ЭКОНОМИЧЕСКИЕ, СОЦИАЛЬНЫЕ И КУЛЬТУРНЫЕ ПРАВА, ПРАВА ОТДЕЛЬНЫХ ГРУПП

### Тема 4.1. Экономические, социальные и культурные права человека

**Цель:** изучение экономических, социальных и культурных права человека как прав второго поколения.

#### Перечень изучаемых элементов содержания

Общая характеристика экономических, социальных и культурных прав - понятие, особенности и виды. Правовые основы в международном и российском праве.

Экономические права. Понятие и правовые основы. Право собственности. Право наследования. Свобода предпринимательской деятельности (хозяйственной инициативы). Свобода труда и другие трудовые права (в т.ч. на забастовку, на участие в управлении предприятием). Правовое закрепление в Конституции РФ (ст.ст. 34-37) и российском законодательстве.

Социальные права. Понятие и правовые основы. Право на социальное обеспечение. Прав на жилище. Право на охрану здоровья и медицинскую помощь. Правовое закрепление в Конституции РФ (ст.ст. 38-41) и российском законодательстве.

Культурные права. Понятие и правовые основы. Право на образование. Свобода преподавания (академическая свобода). Свобода творчества. Право на участие в культурной жизни и пользование учреждениями культуры, право на доступ к культурным ценностям. Правовое закрепление в Конституции РФ (ст.ст. 43-44) и российском законодательстве.

#### **Вопросы для самоподготовки:**

1. Экономические права.
2. Право собственности.
3. Понятие собственности, ее формы. История возникновения и развития.
4. Право владения имуществом в англосаксонской и романо-германской системах права.
5. Право предпринимательства, его содержание и осуществление.
6. Права трудящихся: право на труд, свобода труда, право на справедливые и благоприятные условия труда, право на защиту от безработицы, право на равную оплату за равный труд.
7. Закрепление данных прав в законодательстве различных стран и в международных актах.
8. Права, обеспечивающие условия и средства защиты прав трудящихся: право создавать и вступать в профсоюзы, право на забастовку.
9. Международная организация труда (МОТ).
10. Социальные права человека.
11. Права, обеспечивающие достойные человека условия жизни.
12. Право на достойный уровень жизни.
13. Право на свободу от голода.
14. Специальные органы ООН и программы, содействующие развитию этих прав.
15. Право на социальное обеспечение и его реализация.
16. Развитие пенсионного законодательства.
17. Права, обеспечивающие охрану и возможности восстановления здоровья.
18. Право на наивысший достаточный уровень физического и психического здоровья.
19. Система здравоохранения в разных странах мира.
20. ВОЗ.
21. Право на здоровую окружающую среду.
22. Меры по защите, охране, улучшению и восстановлению природы и права человека.
23. Деятельность ООН, государственных органов, природоохранных обществ и общественных движений.
24. Право на отдых и досуг.

#### **Тема 4.2. Права отдельных уязвимых групп**

**Цель:** изучение прав отдельных уязвимых групп, требующих дополнительных мер поддержки со стороны общества и государства.

#### **Перечень изучаемых элементов содержания**

Общая характеристика уязвимых и неблагополучных групп и права принадлежащих к ним лиц - понятие, особенности и виды. Правовые основы в международном и российском праве.

Права женщин. Понятие и правовые основы. Гендерная дискриминация. Правовое закрепление в Конституции РФ (ст. 19) и российском законодательстве.

Права ребенка. Понятие и правовые основы. Понятие "ребенок". Гарантии защиты материнства и детства. Гарантии защиты ребенка от неподобающих практик. Гарантии недопустимости участия детей в вооруженных конфликтах. Право ребенка на защиту от экономической эксплуатации и от выполнения любой работы, которая может представлять опасность для его здоровья или служить препятствием в получении им образования, либо наносить ущерб его здоровью и физическому, умственному и духовному, нравственному и социальному развитию. Правовое закрепление в Конституции РФ (ст. 38) и российском законодательстве.

Права лиц с ограниченными возможностями здоровья (инвалидов). Понятие и правовые основы. Понятие «инвалид». Патерналистский или инклюзивный подходы. Принципы недискриминационного взаимодействия с лицами с ограниченными возможностями здоровья. Гарантии для обеспечения социализации. Правовое закрепление прав инвалидов в Конституции РФ (ст. 39) и российском законодательстве. Особенности защиты прав лиц с ОВЗ.

Права меньшинств. Понятие и правовые основы. Понятие «этнические, религиозные и языковые меньшинства». Обязательства государств в отношении меньшинств. Правовое закрепление в Конституции РФ (ст.ст. 19, 26) и российском законодательстве.

Права коренных народов и народов, ведущих племенной образ жизни. Понятие и правовые основы. Критерии терминов "коренные народы" и "народ, ведущий племенной образ жизни". Право на территорию и ресурсы. Правовое закрепление в Конституции РФ (ст. 69) и российском законодательстве.

#### **Вопросы для самоподготовки:**

1. Права лиц, нуждающихся в особой социальной защите.
2. Право на защиту материнства и детства.
3. Отечественные, зарубежные и международные акты о правах детей и молодежи.
4. Права инвалидов и умственно отсталых лиц.
5. Принципы недискриминационного взаимодействия с лицами с ограниченными возможностями здоровья.
6. Гарантии для обеспечения социализации.
7. Правовое закрепление прав инвалидов в Конституции РФ (ст. 39) и российском законодательстве.
8. Особенности защиты прав лиц с ОВЗ.

### **ПРАКТИЧЕСКОЕ ЗАДАНИЕ К РАЗДЕЛУ 4**

**Форма практического задания:** эссе.

Перечень тем эссе к разделу 4:

1. Права уязвимых групп как предметная область регулирования международного права прав человека.
2. Международно-правовые проблемы обеспечения и защиты прав уязвимых групп в условиях глобализации.
3. Конвенция о правах лиц с ограниченными возможностями 2006г.: новая модель обеспечения и защиты прав инвалидов.
4. Дискриминация по признаку инвалидности и международно-правовые меры по её искоренению.
5. Комитет по правам лиц с ограниченными возможностями: организация деятельности и компетенция.
6. Международно-правовые основы защиты объективно уязвимых категорий женщин.



7. Международно-правовые основы защиты прав девочек как особо «уязвимой» группы.
8. Международно-правовые проблемы обеспечения и защиты прав женщин в период вооружённых конфликтов.
9. Экологические катастрофы как фактор, влияющий на появление новых категорий «уязвимых» женщин.
10. Понятие «ребёнок» в современном международном праве.
11. Международно-правовые основы противодействия торговле детьми.
12. Специальные меры международно-правовой защиты ребёнка от экономической эксплуатации.
13. Международно-правовые стандарты в области биоэтики и защита прав ребёнка.
14. Международно-правовые основы защиты прав ребёнка и проблемы клонирования.
15. Международно-правовые основы борьбы с дискриминацией трудящихся мигрантов и мигрантофобией.
16. Вклад МОТ в обеспечение и защиту прав трудящихся мигрантов.
17. Специальные процедуры ООН по вопросам защиты прав мигрантов.
18. ООН и проблемы старения: история вопроса.
19. Мадридский международный план действий по проблемам старения 2002 г.
20. Перспективы разработки в рамках ООН международного договора о правах пожилых людей.

**РУБЕЖНЫЙ КОНТРОЛЬ К РАЗДЕЛУ 4: форма рубежного контроля – компьютерное тестирование.**

## **РАЗДЕЛ 5. ПРОБЛЕМНЫЕ ВОПРОСЫ ПРАВ ЧЕЛОВЕКА**

### **Тема 5.1. Коллективные права – права солидарности**

**Цель:** изучение третьего, весьма дискуссионного, поколения прав человека.

#### **Перечень изучаемых элементов содержания**

Общая характеристика коллективных прав - понятие, особенности и виды. Правовые основы в международном и российском праве.

Право народов на самоопределение. Понятие и правовые основы. Право на внутреннее самоопределение. Право на внешнее самоопределение и пределы его осуществления. Правовое закрепление в Конституции РФ (ст. 5) и российском законодательстве.

Право на благоприятную окружающую среду. Понятие и правовые основы. Связь с другими правами. Правовое закрепление в Конституции РФ (ст.ст. 36, 42, 58) и российском законодательстве.

Право на развитие. Понятие и правовые основы. Права человека и Повестка дня в области устойчивого развития до 2030 года. Правовое закрепление в российском законодательстве.

#### **Вопросы для самоподготовки:**

1. Понятие коллективных прав
2. Право народов на самоопределение
3. Право на благоприятную окружающую среду
4. Право на развитие

### **Тема 5.2. Обязанности человека и гражданина**

**Цель:** изучение неотъемлемой стороны любого права – обязанностей, в данном случае человека и гражданина.

### **Перечень изучаемых элементов содержания**

Обязанности человека: понятие, содержание и виды. Обязанности человека и нравственный долг. Соотношение прав человека и его обязанностей. Соотношение обязанностей человека и обязанностей гражданина, механизм их реализации. Юридическая природа обязанностей гражданина. Конституционные обязанности гражданина, их виды в различных странах мира.

### **Вопросы для самоподготовки:**

1. Обязанности человека: понятие, содержание и виды.
2. Обязанности человека и нравственный долг.
3. Соотношение прав человека и его обязанностей.
4. Соотношение обязанностей человека и обязанностей гражданина, механизм их реализации.
5. Юридическая природа обязанностей гражданина.
6. Конституционные обязанности гражданина, их виды в различных странах мира.

## **ПРАКТИЧЕСКОЕ ЗАДАНИЕ К РАЗДЕЛУ 5**

**Форма практического задания:** аналитическое задание.

Содержание аналитического задания к разделу 5:

Ряд юристов полагает, что помимо гражданских, политических, экономических, социальных и культурных прав и свобод человека существует еще и такая группа прав, как права по защите других прав и свобод. Проанализируйте текст Конституции РФ и составьте список тех прав, которые, по вашему мнению, могут быть отнесены к данной группе.

**РУБЕЖНЫЙ КОНТРОЛЬ К РАЗДЕЛУ 5: форма рубежного контроля – компьютерное тестирование.**

## **РАЗДЕЛ 4. ФОНД ОЦЕНОЧНЫХ СРЕДСТВ ДЛЯ ПРОВЕДЕНИЯ ПРОМЕЖУТОЧНОЙ АТТЕСТАЦИИ ОБУЧАЮЩИХСЯ ПО ДИСЦИПЛИНЕ (МОДУЛЮ)**

### **4.1. Форма промежуточной аттестации обучающегося по дисциплине (модулю)**

Контрольными мероприятиями промежуточной аттестации обучающихся по учебной дисциплине (модулю) являются зачеты, которые проводятся в письменной форме.

**4.2. Перечень компетенций с указанием этапов их формирования в процессе освоения образовательной программы**

Код компетенции	Содержание компетенции (части компетенции)	Результаты обучения	Этапы формирования компетенций в процессе освоения образовательной программы
УК-3	Способен осуществлять социальное взаимодействие и реализовывать свою роль в команде	<p>Знать:</p> <ul style="list-style-type: none"> <li>– понятия прав, свобод, обязанностей человека и гражданина;</li> <li>– основные этапы и закономерности развития теории и практики прав человека, с древнейших времен до настоящего времени;</li> <li>– понятие, содержание, формы личных, политических, социальных, экономических, культурных прав, свобод и обязанностей личности;</li> <li>– основы правового статуса различной категории населения;</li> <li>– основные элементы системы гарантий и механизма защиты прав человека.</li> </ul>	Этап формирования знаний
		<p>Уметь:</p> <ul style="list-style-type: none"> <li>– анализировать практику соблюдения государствами прав человека и основных свобод.</li> </ul>	Этап формирования умений
		<p>Владеть:</p> <ul style="list-style-type: none"> <li>– основными внутригосударственными и международными документами, закрепляющими права и свободы человека, а также гарантии их реализации.</li> </ul>	Этап формирования навыков и получения опыта
УК-6	Способен управлять своим временем, выстраивать и реализовывать траекторию саморазвития на основе принципов образования в течение всей жизни	<p>Знать:</p> <ul style="list-style-type: none"> <li>– понятие, содержание, формы личных, политических, социальных, экономических, культурных прав, свобод и обязанностей личности;</li> <li>– международную систему защиты прав человека.</li> </ul>	Этап формирования знаний
		<p>Уметь:</p> <ul style="list-style-type: none"> <li>– осуществлять толкование и сравнительный анализ международных и гуманитарных документов и российского законодательства;</li> <li>– давать правовую оценку конкретной ситуации.</li> </ul>	Этап формирования умений

		<p>Владеть:</p> <ul style="list-style-type: none"> <li>- выработанными на практике формами и методами защиты прав и свобод человека и гражданина;</li> <li>- навыками формирования предложений по совершенствованию правозащитных механизмов.</li> </ul>	<p>Этап формирования навыков и получения опыта</p>
--	--	--	--

#### 4.3 Описание показателей и критериев оценивания компетенций на различных этапах их формирования, описание шкал оценивания

Код компетенции	Этапы формирования компетенций	Показатель оценивания компетенции	Критерии и шкалы оценивания
УК-3, УК-6	Этап формирования знаний.	<p>Теоретический блок вопросов.</p> <p>Уровень освоения программного материала, логика и грамотность изложения, умение самостоятельно обобщать и излагать материал</p>	<p>1) обучающийся глубоко и прочно освоил программный материал, исчерпывающе, последовательно, грамотно и логически стройно его излагает, тесно увязывает с задачами и будущей деятельностью, не затрудняется с ответом при видоизменении задания, умеет самостоятельно обобщать и излагать материал, не допуская ошибок: ( 9-10) баллов;</p> <p>2) обучающийся твердо знает программный материал, грамотно и по существу излагает его, не допуская существенных неточностей в ответе на вопрос, может правильно применять теоретические положения: (8-9) баллов;</p> <p>3) обучающийся освоил основной материал, но не знает отдельных деталей, допускает неточности, недостаточно правильные формулировки, нарушает последовательность в изложении программного материала: (6-8) баллов;</p> <p>4) обучающийся не знает значительной части программного материала, допускает существенные ошибки: (0-6) баллов.</p>

УК-3, УК-6	Этап формирования умений	<p>Аналитическое задание (<i>задачи, ситуационные задания, кейсы, проблемные ситуации и т.д.</i>)</p> <p>Практическое применение теоретических положений применительно к профессиональным задачам, обоснование принятых решений</p>	<p>1) свободно справляется с задачами и практическими заданиями, правильно обосновывает принятые решения, задание выполнено верно, даны ясные аналитические выводы к решению задания, подкрепленные теорией: (9-10) баллов;</p> <p>2) владеет необходимыми умениями и навыками при выполнении практических заданий, задание выполнено верно, отмечается хорошее развитие аргумента, однако отмечены погрешности в ответе, скорректированные при собеседовании: (8-9) баллов;</p>
УК-3, УК-6	Этап формирования навыков и получения опыта.	<p>Аналитическое задание (<i>задачи, ситуационные задания, кейсы, проблемные ситуации и т.д.</i>)</p> <p>Решение практических заданий и задач, владение навыками и умениями при выполнении практических заданий, самостоятельность, умение обобщать и излагать материал.</p>	<p>3) испытывает затруднения в выполнении практических заданий, задание выполнено с ошибками, отсутствуют логические выводы и заключения к решению: (6-8) баллов;</p> <p>4) практические задания, задачи выполняет с большими затруднениями или задание не выполнено вообще, или задание выполнено не до конца, нет четких выводов и заключений по решению задания, сделаны неверные выводы по решению задания: (0-6) баллов.</p>

**4.4 Типовые контрольные задания или иные материалы, необходимые для оценки знаний, умений, навыков и (или) опыта деятельности, характеризующих этапы формирования компетенций в процессе освоения образовательной программы**

**Примерные вопросы для проведения промежуточной аттестации обучающихся по дисциплине (модулю)**

**Теоретический блок вопросов:**

1. Социально-философские основы свободы и ответственности личности.
2. Права и свободы человека и гражданина как объект идеологической борьбы.
3. Права человека в международном праве.
4. Международные средства защиты прав человека.
5. Юридическая природа российского гражданства.
6. Система принципов российского гражданства.
7. Понятие и содержание основ правового положения личности.
8. Принципы основ правового положения личности.

9. Гарантии основных прав и свобод человека и гражданина.
10. Равноправие - принцип основ правового положения личности.
11. Развитие института основных прав, свобод и обязанностей в России.
12. Классификация основных прав, свобод и обязанностей.
13. Права, свободы и обязанности граждан в области общественно-политической жизни.
14. Права, свободы и обязанности граждан в области социально-экономической жизни.
15. Личные права, свободы и обязанности.
16. Порядок защиты прав человека в Европейском Суде по правам человека.
17. Правовые механизмы защиты прав человека в Самарской области.
18. Конституционные основы правового статуса личности в России.
19. Развитие института гражданства в России.
20. Национальные и международные аспекты множественного гражданства.
21. Сущность основ правового положения личности в России.
22. Система и виды основных прав, свобод и обязанностей.
23. Тенденции развития института основных прав, свобод и обязанностей.
24. Права человека в практике деятельности Конституционного Суда Российской Федерации.
25. Юридические способы защиты прав человека.
26. Международные средства защиты прав человека.

#### **Аналитическое задание:**

1. В целях обеспечения доступности для населения юридической помощи и содействия адвокатской деятельности органы государственной власти обеспечивают гарантии независимости адвокатуры, осуществляют финансирование деятельности адвокатов, оказывающих юридическую помощь гражданам Российской Федерации бесплатно.

Вопросы: 1) В каких формах осуществляться бесплатная адвокатская помощь? 2) Какие еще органы входят в государственную и негосударственную систему предоставления бесплатной юридической помощи?

2. Слесарь Иванов А.А. был уволен по статье 81 ТК РФ 1 июня и в этот же день ему была выдана трудовая книжка. Посчитав, что увольнение было незаконным Иванов А.А. решает обратиться в суд.

Вопросы: 1) Какова подсудность данной категории дел? 2) До какого числа у Иванова А.А. сохраняется право на обращение в суд? 3) Если увольнение будет признано незаконным, какие меры восстановления нарушенных прав могут быть присуждены?

3. Гражданин Республики Беларусь Бойко решил заключить брак в России с российской гражданкой, но при условии наличия брачного договора. Для его составления он обратился в адвокатскую коллегия и настаивал на бесплатном оказании помощи, руководствуясь при этом положением ст.2 Конвенции о правовой помощи и правовым отношениям по гражданским, семейным и уголовным делам (ратифицирована Россией 4 августа 1994 г.). По его мнению, поскольку Беларусь является государством-членом СНГ, ее граждане должны пользоваться бесплатной юридической помощью на территории Российской Федерации.

Вопросы: 1) Вправе ли Бойко обратиться за оказанием квалифицированной юридической помощи в адвокатуру и компетентна ли она разрешать подобные вопросы? 2) Будет ли оказана юридическая помощь гражданину Республики Беларусь на безвозмездной основе?

4. Федеральное Собрание Российской Федерации обладает соответствующими полномочиями в сфере защиты прав человека.

Вопросы: 1) В рамках каких функций происходит осуществление данных полномочий?  
2) Какое место занимает парламентское расследование?

5. Найдите сходные по содержанию статьи, которые закрепляют личные права в Конституции РФ и Всеобщей декларации прав человека (1948г.). Определите их сходства и различия.

Вопросы: 1) Соответствуют ли положения Конституции РФ основным международным стандартам гражданских прав? 2) Соотнесите категории «человек», «гражданин», «личность». В чем заключается юридическое значение такого разграничения статуса физического лица? 3) Подтвердите тезис о том, что в современный период времени перечень прав расширяется. В ответе используйте нормы права.

6. Государство, ратифицировавшее Европейскую конвенцию о защите прав и свобод отказывается исполнять решение Европейского суда по правам человека считая его незаконным.

Вопрос: Какова компетенция Европейского суда и механизмы реализации решений?

7. В государстве-участнике Совета Европы, ратифицировавшей Конвенцию по правам человека, в качестве исключительной меры наказания за совершение особо тяжкого преступления предусмотрена смертная казнь.

Вопрос: 1) Допустимо ли это? Если да (или нет), то почему?

#### **4.5 Методические материалы, определяющие процедуры оценивания знаний, умений, навыков и (или) опыта деятельности, характеризующих этапы формирования компетенций**

Промежуточная аттестация по дисциплине (модулю) проводится в соответствии с Положением о промежуточной аттестации обучающихся по основным профессиональным образовательным программам высшего образования – программ бакалавриата/магистратуры/специалитета в Российском государственном социальном университете и Положение о балльно-рейтинговой системе оценки успеваемости обучающихся по основным профессиональным образовательным программам высшего образования - программам бакалавриата, программам специалитета, программам магистратуры в Российском государственном социальном университете.

На промежуточную аттестацию отводится 20 рейтинговых баллов.

Ответы обучающегося на контрольном мероприятии промежуточной аттестации оцениваются педагогическим работником по 20 - балльной шкале, а итоговая оценка по дисциплине (модулю) выставляется по системе зачтено/не зачтено.

Критерии выставления оценки определяются Положением о балльно-рейтинговой системе оценки успеваемости обучающихся по основным профессиональным образовательным программам высшего образования - программам бакалавриата, программам специалитета, программам магистратуры в Российском государственном социальном университете.

## РАЗДЕЛ 5. УСЛОВИЯ РЕАЛИЗАЦИИ ДИСЦИПЛИНЫ (МОДУЛЯ)

### 5.1. Перечень основной и дополнительной учебной литературы для освоения дисциплины (модуля)

#### 5.1.1. Основная литература

1. Мутагиров, Д. З. Права и свободы человека: Учебник для вузов / Д. З. Мутагиров. — 2-е изд., испр. и доп. — Москва: Издательство Юрайт, 2022. — 516 с. — (Высшее образование). — ISBN 978-5-534-07141-2. — Текст: электронный // Образовательная платформа Юрайт [сайт]. — URL: <https://urait.ru/bcode/494202> (дата обращения: 22.05.2022).

2. Нечевин, Д. К. Правозащитная деятельность: Учебное пособие для вузов / Д. К. Нечевин, Л. М. Колодкин, Е. В. Кирдяшова; под редакцией Д. К. Нечевина. — Москва: Издательство Юрайт, 2022. — 151 с. — (Высшее образование). — ISBN 978-5-534-13820-7. — Текст: электронный // Образовательная платформа Юрайт [сайт]. — URL: <https://urait.ru/bcode/496630> (дата обращения: 22.05.2022).

#### 5.1.2. Дополнительная литература

1. Белик, В. Н. Конституционные права личности и их защита: Учебное пособие для вузов / В. Н. Белик. — 3-е изд., перераб. и доп. — Москва: Издательство Юрайт, 2022. — 158 с. — (Высшее образование). — ISBN 978-5-534-11238-2. — Текст: электронный // Образовательная платформа Юрайт [сайт]. — URL: <https://urait.ru/bcode/489473> (дата обращения: 22.05.2022).

2. Приходько, Т. В. Защита прав в Конституционном Суде Российской Федерации и Европейском Суде по правам человека: Учебное пособие для вузов / Т. В. Приходько. — Москва: Издательство Юрайт, 2022. — 177 с. — (Высшее образование). — ISBN 978-5-534-13965-5. — Текст: электронный // Образовательная платформа Юрайт [сайт]. — URL: <https://urait.ru/bcode/496640> (дата обращения: 22.05.2022).

3. Бялт, В. С. Обеспечение прав человека в деятельности правоохранительных органов: Учебное пособие для вузов / В. С. Бялт. — Москва: Издательство Юрайт, 2022. — 238 с. — (Высшее образование). — ISBN 978-5-534-10610-7. — Текст: электронный // Образовательная платформа Юрайт [сайт]. — URL: <https://urait.ru/bcode/495416> (дата обращения: 22.05.2022).

### 5.2 Перечень ресурсов информационно-коммуникационной сети «Интернет», необходимых для освоения дисциплины (модуля)

№ №	Название электронного ресурса	Описание электронного ресурса	Используемый для работы адрес
1.	ЭБС «Университетская библиотека онлайн»	Электронная библиотека, обеспечивающая доступ высших и средних учебных заведений, публичных библиотек и корпоративных пользователей к наиболее востребованным материалам по всем отраслям знаний от ведущих российских издательств	<a href="http://biblioclub.ru/">http://biblioclub.ru/</a>
2.	Научная электронная библиотека eLIBRARY.ru	Крупнейший российский информационно-аналитический портал в области науки, технологии, медицины и образования, содержащий рефераты и полные тексты более	<a href="http://elibrary.ru/">http://elibrary.ru/</a>



		34 млн научных публикаций и патентов	
3.	Образовательная платформа Юрайт	Электронно-библиотечная система для ВУЗов, ССУЗов, обеспечивающая доступ к учебникам, учебной и методической литературе по различным дисциплинам.	<a href="https://urait.ru/">https://urait.ru/</a>
4.	База данных "EastView"	Полнотекстовая база данных периодических изданий	<a href="https://dlib.eastview.com">https://dlib.eastview.com</a>
5.	Электронная библиотека "Grebennikon"	Библиотека предоставляет доступ более чем к 30 журналам, выпускаемых Издательским домом "Гребенников".	<a href="https://grebennikon.ru/">https://grebennikon.ru/</a>

### 5.3 Методические указания для обучающихся по освоению дисциплины (модуля)

Освоение обучающимся дисциплины (модуля) «Человек и его права в контексте современной реальности» предполагает изучение материалов дисциплины (модуля) на аудиторных занятиях и в ходе самостоятельной работы. Аудиторные занятия проходят в форме лекций. Самостоятельная работа включает разнообразный комплекс видов и форм работы обучающихся.

Для успешного освоения дисциплины (модуля) и достижения поставленных целей необходимо внимательно ознакомиться с рабочей программой дисциплины (модуля), доступной в электронной информационно-образовательной среде РГСУ.

Следует обратить внимание на списки основной и дополнительной литературы, на предлагаемые преподавателем ресурсы информационно-телекоммуникационной сети Интернет. Эта информация необходима для самостоятельной работы обучающегося.

При подготовке к аудиторным занятиям необходимо помнить особенности каждой формы его проведения.

Подготовка к учебному занятию лекционного типа заключается в следующем.

С целью обеспечения успешного обучения обучающийся должен готовиться к лекции, поскольку она является важнейшей формой организации учебного процесса, поскольку:

- знакомит с новым учебным материалом;
- разъясняет учебные элементы, трудные для понимания;
- систематизирует учебный материал;
- ориентирует в учебном процессе.

С этой целью:

- внимательно прочитайте материал предыдущей лекции;
- ознакомьтесь с учебным материалом по учебнику и учебным пособиям с темой прочитанной лекции;
- внесите дополнения к полученным ранее знаниям по теме лекции на полях лекционной тетради;
- запишите возможные вопросы, которые вы зададите лектору на лекции по материалу изученной лекции;
- постарайтесь уяснить место изучаемой темы в своей подготовке;
- узнайте тему предстоящей лекции (по тематическому плану, по информации лектора) и запишите информацию, которой вы владеете по данному вопросу.

Самостоятельная работа.

Для более углубленного изучения темы задания для самостоятельной работы рекомендуется выполнять параллельно с изучением данной темы. При выполнении заданий по возможности используйте наглядное представление материала. Более подробная информация

о самостоятельной работе представлена в разделах «Учебно-методическое обеспечение самостоятельной работы по дисциплине (модулю)», «Методические указания к самостоятельной работе по дисциплине (модулю)».

#### **5.4 Информационно-технологическое обеспечение образовательного процесса по дисциплине (модулю)**

##### **5.4.1. Средства информационных технологий**

1. Персональные компьютеры;
2. Средства доступа в Интернет;
3. Проектор.

##### **5.4.2. Программное обеспечение**

1. Операционная система: Astra Linux SE или Windows 7
2. Пакет офисных программ: LibreOffice или Microsoft Office Professional Plus 2007 Russian Academic
3. Справочная система Консультант+
4. Okular или Acrobat Reader DC
5. Ark или 7-zip
6. TrueConf (client)

##### **5.4.3. Информационные справочные системы и профессиональные базы данных**

<b>№ №</b>	<b>Название электронного ресурса</b>	<b>Описание электронного ресурса</b>	<b>Используемый для работы адрес</b>
1.	ЭБС «Университетская библиотека онлайн»	Электронная библиотека, обеспечивающая доступ высших и средних учебных заведений, публичных библиотек и корпоративных пользователей к наиболее востребованным материалам по всем отраслям знаний от ведущих российских издательств	<a href="http://biblioclub.ru/">http://biblioclub.ru/</a>
2.	Научная электронная библиотека eLIBRARY.ru	Крупнейший российский информационно-аналитический портал в области науки, технологии, медицины и образования, содержащий рефераты и полные тексты более 34 млн научных публикаций и патентов	<a href="http://elibrary.ru/">http://elibrary.ru/</a>
3.	Образовательная платформа Юрайт	Электронно-библиотечная система для ВУЗов, ССУЗов, обеспечивающая доступ к учебникам, учебной и методической литературе по различным дисциплинам.	<a href="https://urait.ru/">https://urait.ru/</a>
4.	База данных "EastView"	Полнотекстовая база данных периодических изданий	<a href="https://dlib.eastview.com">https://dlib.eastview.com</a>
5.	Электронная библиотека "Grebennikon"	Библиотека предоставляет доступ более чем к 30 журналам, выпускаемых Издательским домом "Гребенников".	<a href="https://grebennikon.ru/">https://grebennikon.ru/</a>

#### **5.5 Материально-техническое обеспечение образовательного процесса по дисциплине (модулю)**

Для изучения дисциплины (модуля) «Человек и его права в контексте современной реальности» в рамках реализации основной профессиональной образовательной программы

высшего образования – программы бакалавриата по направлению подготовки **39.03.01 Социология (уровень бакалавриата)**, используются:

**Учебная аудитория для занятий лекционного типа** оснащена специализированной мебелью (стол для преподавателя, парты, стулья, доска для написания мелом); техническими средствами обучения (видеопроекторное оборудование, средства звуковоспроизведения, экран и имеющие выход в сеть Интернет).

**Учебная аудитория групповых и индивидуальных консультаций** оснащена специализированной мебелью (стол для преподавателя, парты, стулья, доска для написания мелом); техническими средствами обучения (видеопроекторное оборудование, средства звуковоспроизведения, экран и имеющие выход в сеть Интернет).

**Учебная аудитория текущего контроля и промежуточной аттестации** оснащена специализированной мебелью (стол для преподавателя, парты, стулья, доска для написания мелом); техническими средствами обучения (видеопроекторное оборудование, средства звуковоспроизведения, экран и имеющие выход в сеть Интернет).

**Помещения для самостоятельной работы обучающихся** оснащены специализированной мебелью (парты, стулья) техническими средствами обучения (персональные компьютеры с доступом в сеть Интернет и обеспечением доступа в электронно-информационную среду университета, программным обеспечением).

В случае применения электронного обучения, дистанционных образовательных технологий допускается замена специально оборудованных помещений их виртуальными аналогами, позволяющими обучающимся осваивать умения и навыки, предусмотренные профессиональной деятельностью.

## **5.6 Образовательные технологии**

При реализации дисциплины (модуля) «Человек и его права в контексте современной реальности» применяются различные образовательные технологии, в том числе технологии электронного обучения.

Освоение дисциплины (модуля) «Человек и его права в контексте современной реальности» предусматривает использование в учебном процессе активных и интерактивных форм проведения учебных занятий в форме разбора конкретных ситуаций в сочетании с внеаудиторной работой с целью формирования и развития профессиональных навыков обучающихся.

При освоении дисциплины (модуля) «Человек и его права в контексте современной реальности» предусмотрено применение электронного обучения.

Учебные часы дисциплины (модуля) «Человек и его права в контексте современной реальности» предусматривают классическую контактную работу преподавателя с обучающимся в аудитории и контактную работу посредством электронной информационно-образовательной среды в синхронном и асинхронном режиме (вне аудитории) посредством применения возможностей компьютерных технологий (электронная почта, тестирование, презентация).

## ЛИСТ РЕГИСТРАЦИИ ИЗМЕНЕНИЙ

№ п/п	Содержание изменения	Реквизиты документа об утверждении изменения	Дата введения изменения
1.			
2.			
3.			
4.			
5.			