



Министерство науки и высшего образования Российской Федерации  
Федеральное государственное бюджетное образовательное учреждение  
высшего образования  
«Российский государственный социальный университет»

УТВЕРЖДАЮ

Декан Экономического факультета

  
\_\_\_\_\_/ Солодуха П.В.  
(ФИО)

«01» июня 2022 г.

**РАБОЧАЯ ПРОГРАММА ДИСЦИПЛИНЫ (МОДУЛЯ)**

**ФИЛОСОФИЯ**

**Специальность**

**38.05.01 «Экономическая безопасность»**

**Специализация**

**«Банковское обеспечение федеральных государственных органов, обеспечивающих  
безопасность Российской Федерации»**

**ОБРАЗОВАТЕЛЬНАЯ ПРОГРАММА ВЫСШЕГО ОБРАЗОВАНИЯ –  
ПРОГРАММА СПЕЦИАЛИТЕТА**

**Форма обучения**

***Очная***

Москва 2022

Рабочая программа дисциплины (модуля) «**Философия**» разработана на основании федерального государственного образовательного стандарта высшего образования – *специалитета* по специальности 38.05.01 *Экономическая безопасность*, утвержденного приказом Министерства образования и науки Российской Федерации от 14.04.2021 г. №293, учебного плана по основной профессиональной образовательной программе высшего образования - программы *специалитета* по специальности 38.05.01 *Экономическая безопасность, специализации «Банковское обеспечение федеральных государственных органов, обеспечивающих безопасность Российской Федерации»* а также с учетом следующих профессиональных стандартов, сопряженных с профессиональной деятельностью выпускника:

– 08.018 «*Специалист по управлению рисками*»;

- 08.021 «*Специалист по финансовому мониторингу (в сфере противодействия легализации доходов, полученных преступным путем, и финансированию терроризма)*»;

Рабочая программа дисциплины (модуля) разработана рабочей группой в составе: канд. филос.наук, доцент А.В.Суслов

Руководитель основной  
профессиональной  
образовательной программы  
Канд. экон. наук., доцент



Ю.Н.Локтионова

(подпись)

Рабочая программа дисциплины (модуля) обсуждена и утверждена на Ученом совете факультета . Протокол № 10 от 1.06.2022

И.о. декана гуманитарного  
факультета

Афонин М.И.

(подпись)

Рабочая программа дисциплины (модуля) рецензирована и рекомендована к утверждению:

Д.ф.н., профессор кафедры философии  
МГПУ



Б.Н. Бессонов

(подпись)

Д.ф.н., профессор гуманитарного  
факультета РГСУ



О.Б. Скородумова

Согласовано  
Научная библиотека, директор



И.Г. Маляр

(подпись)

# СОДЕРЖАНИЕ

РАЗДЕЛ 1. ПАСПОРТ РАБОЧЕЙ ПРОГРАММЫ ДИСЦИПЛИНЫ (МОДУЛЯ) .....	4
1.1 Цель и задачи дисциплины (модуля).....	4
1.2. Место дисциплины (модуля) в структуре основной профессиональной образовательной программы высшего образования-программы <i>специалитета</i> .....	4
1.3 Планируемые результаты обучения по дисциплине (модулю) в рамках планируемых результатов освоения основной профессиональной образовательной программы высшего образования – программы <i>специалитета</i> соотнесенные с установленными индикаторами достижения компетенций .....	5
РАЗДЕЛ 2. СТРУКТУРА И СОДЕРЖАНИЕ ДИСЦИПЛИНЫ (МОДУЛЯ).....	7
2.1 Объем дисциплины (модуля), включая контактную работы обучающегося с педагогическими работниками и самостоятельную работу обучающегося .....	7
2.2. Учебно-тематический план дисциплины (модуля).....	7
РАЗДЕЛ 3. УЧЕБНО-МЕТОДИЧЕСКОЕ ОБЕСПЕЧЕНИЕ САМОСТОЯТЕЛЬНОЙ РАБОТЫ ОБУЧАЮЩИХСЯ ПО ДИСЦИПЛИНЕ (МОДУЛЮ) .....	8
3.1. Виды самостоятельной работы обучающихся по дисциплине (модулю).....	8
3.2 Методические указания к самостоятельной работе по дисциплине (модулю) .....	9
РАЗДЕЛ 4. ФОНД ОЦЕНОЧНЫХ СРЕДСТВ ДЛЯ ПРОВЕДЕНИЯ ПРОМЕЖУТОЧНОЙ АТТЕСТАЦИИ ОБУЧАЮЩИХСЯ ПО ДИСЦИПЛИНЕ (МОДУЛЮ) .....	9
4.1. Форма промежуточной аттестации обучающегося по дисциплине (модулю).....	12
4.2. Перечень компетенций с указанием этапов их формирования в процессе освоения образовательной программы .....	12
4.3 Описание показателей и критериев оценивания компетенций на различных этапах их формирования, описание шкал оценивания .....	13
4.4 Типовые контрольные задания или иные материалы, необходимые для оценки знаний, умений, навыков и (или) опыта деятельности, характеризующих этапы формирования компетенций в процессе освоения образовательной программы.....	14
4.5 Методические материалы, определяющие процедуры оценивания знаний, умений, навыков и (или) опыта деятельности, характеризующих этапы формирования компетенций	
РАЗДЕЛ 5. УСЛОВИЯ РЕАЛИЗАЦИИ ДИСЦИПЛИНЫ (МОДУЛЯ) .....	18
5.1. Перечень основной и дополнительной учебной литературы для освоения дисциплины (модуля) ..	18
5.2 Перечень ресурсов информационно-коммуникационной сети «Интернет», необходимых для освоения дисциплины (модуля) .....	18
5.3 Методические указания для обучающихся по освоению дисциплины (модуля).....	19
5.4 Информационно-технологическое обеспечение образовательного процесса по дисциплине (модулю).....	20
5.5 Материально-техническое обеспечение образовательного процесса по дисциплине (модулю) .....	21
5.6 Образовательные технологии .....	21
ЛИСТ РЕГИСТРАЦИИ ИЗМЕНЕНИЙ.....	23

# РАЗДЕЛ 1. ПАСПОРТ РАБОЧЕЙ ПРОГРАММЫ ДИСЦИПЛИНЫ (МОДУЛЯ)

## 1.1 Цель и задачи дисциплины (модуля)

Цель дисциплины (модуля) заключается в получении обучающимися теоретических знаний об основах философии с последующим применением в профессиональной сфере и практических навыков (формирование) по работе с оригинальными и адаптированными философскими текстами; развитию навыков критического восприятия и оценки источников информации, умению логично формулировать, излагать и отстаивать собственное видение проблем и способов их разрешения; овладению приемами ведения дискуссии, полемики, диалога.

### Задачи дисциплины (модуля):

1. Формирование знаний об истории возникновения, развитии и современном состоянии философской проблематики; показ ее методологической и мировоззренческой значимости для становления молодого специалиста, т.е. формирование философской культуры будущего специалиста на основе обширного исторического и современного материала, анализа постановки и решения - вечных философских проблем человечества
2. формирование представления о специфике философии как способе познания и духовного освоения мира, об основных разделах современного философского знания, философских проблемах и методах их исследования;
3. овладение базовыми принципами и приемами философского познания; введение в круг философских проблем, связанных с областью будущей профессиональной деятельности.

## 1.2. Место дисциплины (модуля) в структуре основной профессиональной образовательной программы высшего образования- программы специалитета

Дисциплина (модуль) «Философия» реализуется в *Блоке 1, в обязательной части* основной образовательной программы по специальности **38.05.01 «Экономическая безопасность очной** формы обучения.

Изучение дисциплины (модуля) «Философия» базируется на знаниях и умениях, полученных обучающимися ранее в ходе освоения программного материала ряда дисциплин (модулей), изучаемых в школе: «Русский язык», «История».

### **В результате освоения дисциплины обучающийся должен:**

#### **Знать:**

- понятийный аппарат и сущность философии;
- механизмы, структуру и инструментарий философии;
- современные тенденции развития философии ;
- особенности философии;
- содержание основных нормативно-правовых документов, регламентирующих область философии.

#### **Уметь:**

- использовать полученные знания в своей практической деятельности при анализе процессов в области философии;
- самостоятельно изучать и анализировать новые теоретические разработки в области философии,
- ориентироваться в системе нормативно-правовых документов и статистических материалов в области философии.

#### **Иметь навыки и (или) опыт деятельности (владеть):**

- навыками работы с учебной и учебно-методической литературой;

- навыками работы с нормативно-правовыми документами, регламентирующими область философии;
- методологией исследования проблем философии.

Перечень последующих дисциплин (модулей), для которых необходимы знания, умения и навыки, формируемые данной дисциплиной (модулем): «Теория управления организации».

**1.3 Планируемые результаты обучения по дисциплине (модулю) в рамках планируемых результатов освоения основной профессиональной образовательной программы высшего образования – программы специалитета соотнесенные с установленными индикаторами достижения компетенций**

Процесс освоения дисциплины (модуля) направлен на формирование у обучающихся следующих общепрофессиональных и профессиональных компетенций: УК-1, УК-5 в соответствии с основной профессиональной образовательной программой высшего образования – программой специалитета по специальности 38.05.01 Экономическая безопасность.

В результате освоения дисциплины (модуля) обучающийся должен демонстрировать следующие результаты:

<b>Категория компетенций</b>	<b>Код компетенции</b>	<b>Формулировка компетенции</b>	<b>Код и наименование индикатора достижения компетенции</b>	<b>Результаты обучения</b>
Системное и критическое мышление	УК-1	Способен осуществлять критический анализ проблемных ситуаций на основе системного подхода, выработать стратегию действий	<p>УК-1.1. Анализирует проблемную ситуацию, выделяя ее базовые составляющие;</p> <p>УК-1.2. Определяет, интерпретирует и ранжирует информацию, требуемую для решения проблемной ситуации;</p> <p>УК-1.3. При анализе проблемной ситуации отличает факты от мнений, интерпретаций, оценок,</p>	<p><i>Знать:</i></p> <p>диагностику критических ситуаций и способы их систематизации</p> <p><i>Уметь:</i></p> <p>вырабатывать стратегию действий по результатам анализа проблемных ситуаций</p> <p><i>Владеть:</i></p> <p>навыками системных действий по анализу и выработке стратегий деятельности в проблемных ситуациях</p>

			<p>формирует собственные мнения и суждения, аргументирует свои выводы и точку зрения УК-1.4.</p> <p>Рассматривает и предлагает возможные варианты решения проблемной ситуации, оценивая их достоинства и недостатки</p>	
Межкультурное взаимодействие	УК-5	Способен анализировать и учитывать разнообразие культур в процессе межкультурного взаимодействия	<p>УК-5.1. Отмечает и анализирует особенности межкультурного взаимодействия (преимущества и возможные проблемные ситуации), обусловленные различием этических, религиозных и ценностных систем;</p> <p>УК-5.2. Предлагает способы преодоления коммуникативных барьеров при межкультурном взаимодействии;</p> <p>УК-5.3. Определяет условия интеграции участников межкультурного взаимодействия для достижения поставленной</p>	<p><i>Знать:</i> специфику различных культур разных народов</p> <p><i>Уметь:</i> анализировать и учитывать разнообразие культур в процессе межкультурного взаимодействия</p> <p><i>Владеть:</i> навыками осуществления межкультурного взаимодействия с учетом разницы национальных традиций и менталитета</p>

			цели с учетом исторического наследия и социокультурных традиций различных социальных групп, этносов и конфессий.	
--	--	--	--	--

## РАЗДЕЛ 2. СТРУКТУРА И СОДЕРЖАНИЕ ДИСЦИПЛИНЫ (МОДУЛЯ)

### 2.1 Объем дисциплины (модуля), включая контактную работу обучающегося с педагогическими работниками и самостоятельную работу обучающегося

Общая трудоемкость дисциплины (модуля), изучаемой в семестре 1, составляет 2 зачетные единицы. По дисциплине (модулю) предусмотрен *зачет с оценкой в семестре 1*.

#### Очная форма обучения

Вид учебной работы	Всего часов	Семестры			
		1			
<b>Контактная работа обучающихся с педагогическими работниками (по видам учебных занятий) (всего):</b>	<b>36</b>	<b>36</b>			
Учебные занятия лекционного типа	16	16			
Практические занятия					
Лабораторные занятия					
Иная контактная работа	20	20			
<i>из них: в форме практической подготовки</i>					
<b>Самостоятельная работа обучающихся, всего</b>	<b>27</b>	<b>27</b>			
<b>Контроль промежуточной аттестации (час)</b>	<b>9</b>	<b>9</b>			
<b>ОБЪЕМ ДИСЦИПЛИНЫ (МОДУЛЯ) В ЧАСАХ</b>	<b>72</b>	<b>72</b>			

### 2.2. Учебно-тематический план дисциплины (модуля)

#### Очной формы обучения

Раздел, тема	Виды учебной работы, академических часов		
	Всего	тояте льная работ	Контактная работа обучающихся с педагогическими работниками

			Всего	Лекционные занятия	Семинарские/практические занятия	Лабораторные занятия	Иная контактная работа	из них: в форме практической подготовки
<b>Семестр 1</b>								
Раздел 1. История философской мысли	36	18	18	8			10	
Раздел 2. Основы философского познания	27	9	18	8			10	
Контроль промежуточной аттестации (час)	9							
Общий объем, часов	72	27	36	16			20	
Форма промежуточной аттестации	Зачет с оценкой							

### РАЗДЕЛ 3. УЧЕБНО-МЕТОДИЧЕСКОЕ ОБЕСПЕЧЕНИЕ САМОСТОЯТЕЛЬНОЙ РАБОТЫ ОБУЧАЮЩИХСЯ ПО ДИСЦИПЛИНЕ (МОДУЛЮ)

#### 3.1. Виды самостоятельной работы обучающихся по дисциплине (модулю)

##### *Очной формы обучения*

Раздел, тема	Всего	Виды самостоятельной работы обучающихся					
		Академическая активность, час	Форма академической активности	Выполнение практ. заданий, час	Форма практического задания	Рубежный текущий контроль, час	Форма рубежного текущего контроля
<b>семестр 1</b>							
Раздел 1. История философской мысли	14	6	Подготовка к лекционным и практическим занятиям, самостоятельное изучение раздела в ЭИОС	6	реферат	2	Тестирование
Раздел 2. Основы философского познания	13	5	Подготовка к лекционным и практическим занятиям, самостоятельное изучение раздела в ЭИОС	6	реферат	2	Тестировани



Общий объем по дисциплине (модулю), часов	27	11	-	12	-	4	-
---	----	----	---	----	---	---	---

### 3.2 Методические указания к самостоятельной работе по дисциплине (модулю)

#### Раздел 1 ИСТОРИЯ ФИЛОСОФСКОЙ МЫСЛИ

**Цель:** изучение генезиса и развития философских идей как в европейской традиции от Античности до наших дней, так и в России, необходимого для формирования следующих компетенций: способности использовать основы философских знаний для формирования мировоззренческой позиции.

**Практические навыки:** приобретение навыков работы с первоисточниками и справочной литературой, использования философских знаний в качестве теоретической и методической базы для изучения специальных дисциплин; навыков применения философских знаний в различных сферах профессиональной и общественной деятельности

#### **Перечень изучаемых элементов содержания:**

Основные этапы развития, особенности, проблемы и представители античной философии: досократики, софисты и Сократ, Платон и Аристотель, философские школы эллинизма. Влияние античной философии на содержание и направленность европейской мысли. Роль античной философии в становлении европейской цивилизации.

Особенности развития философии Нового времени. Основные проблемы философии данного периода. Эмпиризм Ф. Бэкона. Рационализм Р. Декарта. Теория общественного договора. Основные положения трансцендентального идеализма Канта. «Абсолютный идеализм» Гегеля. Антропологический материализм Фейербаха.

Основные положения диалектического материализма как философии марксизма. Позитивизм. Основные идеи и представители. Возникновение и сущность «философии жизни». Учение Ф. Ницше как источник «философии жизни». Зарождение философии психоанализа. Основные понятия учения З. Фрейда. Феноменология как метод анализа чистого сознания. основополагающие идеи Э. Гуссерля. Философская герменевтика как «практика философского мышления» Х.-Г. Гадамер. Экзистенциализм.

Особенности возникновения и становления русской философской мысли. Древнерусское философствование. Философская мысль русского Просвещения. Важнейшие течения в философии XIX: идейно-философская борьба 30-40 гг. XIX в.; почвенничество, теории культурно-исторических типов и «византизма»; проникновение и развитие марксистской философии в России (Плеханов Г.В., Ленин В.И.); русская философия всеединства (основные положения философии В.С. Соловьева). Русская философия конца XIX – начала XX веков: философия Н.А. Бердяева; русский космизм (философия «Общего дела» Н.Ф. Федорова), социальная философия С.Л. Франка. Современное состояние философской науки в России.

#### Тема 1.1 Генезис философии. Античная философская мысль

##### **Вопросы для самоподготовки:**

1. Истоки античной философской мысли
2. Ранняя греческая философия
3. Философия софистов и Сократа
4. Философия Платона
5. Философия Аристотеля
6. Философские взгляды стоиков, скептиков, эпикурейцев

#### Тема 1.2 Философия Нового времени

##### **Вопросы для самоподготовки:**

1. Основные проблемы философии Нового времени
2. Эмпиризм Ф. Бэкона

3. *Рационализм Р. Декарта*
4. *Теория общественного договора*
5. *Агностицизм И. Канта*
6. *Диалектика Г. Гегеля*
7. *Материализм Л. Фейербаха*

## **ПРАКТИЧЕСКОЕ ЗАДАНИЕ К РАЗДЕЛУ 1**

### **Форма практического задания: реферат**

Перечень тем рефератов к разделу 1:

1. Античная философия: основные идеи и роль в мировой культуре
2. Атомизм Демокрита и Эпикура
3. Социальная философия Древней Греции (Сократ, Платон, Аристотель)
4. Философия Нового Времени: проблемы онтологии, гносеологии, социальной философии
5. Особенности философии Р. Декарта
6. Французский материализм XVIII века
7. Немецкая классическая философия; ее вклад в мировую философскую мысль
8. Философия И. Канта
9. Система и метод философии Гегеля
10. Философский материализм Л. Фейербаха
11. Марксистская философия: ее истоки, содержание. Общая характеристика
12. Этапы и основные черты русской философии
13. Философия экзистенциализма. Проблемы свободы и морали.
14. Философская герменевтика.
15. Основные идеи социальной философии О. Конта.
16. Органическая теория Г. Спенсера.
17. Социальная философия Э. Дюркгейма.
18. Социальная философия М. Вебера
19. Марксистская социальная философия.
20. Особенности русской философии
21. Основные идеи «Слова о законе и благодати» Иллариона
22. Роль идеи «Москва – третий Рим» для развития государственности России
23. Основные положения философии М.В. Ломоносова
24. М.М. Щербатов о государственном устройстве
25. Либеральные идеи П.Я. Чаадаева
26. А.С. Хомяков как яркий представитель славянофильства
27. Теория культурно-исторических типов Н.Я. Данилевского
28. Философия Л.Н. Толстого
29. Учение о всеединстве В.С. Соловьева
30. Основные положения «общего дела» Н.Ф. Федорова
31. Философия любви В.В. Розанова
32. Проблема свободы в философии Н. Бердяева
33. С.Н. Булгаков. Философия имени, или грамматика бытия
34. С.Л. Франк о бытии как сверхрациональном всеединстве
35. И.А. Ильин: философия духовного опыта
36. Основные положения евразийства
37. Философско-правовые идеи Г.А. Плеханова
38. Философия политики В.И. Ленина
39. Философия «высшего синтеза» А.Ф. Лосева
40. Э.В. Ильенков о диалектике абстрактного и конкретного
41. Идея диалога М.М. Бахтина

## **РУБЕЖНЫЙ КОНТРОЛЬ К РАЗДЕЛУ 1: Форма рубежного контроля – тестирование.**

### **Раздел 2. ОСНОВЫ ФИЛОСОФСКОГО ПОЗНАНИЯ**

**Цель:** овладение базовыми принципами и приемами философского познания; формирование представления о специфике философии как способе познания и духовного освоения мира, об основных разделах современного философского знания, философских проблемах и методах их исследования.

#### **Перечень изучаемых элементов содержания:**

Предмет и метод философии. Её функции. Особенности философского знания. Философия как «любовь к мудрости». Философия как научное познание. Категориальный аппарат философии. Структура философского знания. Становление философии. Философия и мифология. Философия и религия. Взаимодействие философии и частных наук. Философия как самосознание культуры. Значение философии в жизни человека и общества.

Бытие как существование. Формы бытия. Онтологические модели бытия как существования: материалистическая онтология, объективно-идеалистическая онтология, субъективно-идеалистическая онтология. Понятие субстанции и субстанциональности бытия. Метафизическое и диалектическое понимание субстанции. Монизм, дуализм, плюрализм. Иерархические модели бытия.

Познавательное (гносеологическое) отношение к миру как один из предметных уровней метафизического отношения к миру. Проблемы сущностного определения познания, природы знания, характеристики и критериев истины, взаимоотношения субъекта и объекта познания; проблема анализа познавательных возможностей человека, сущностной характеристики сознания, проблема нахождения основания достоверного знания. Агностицизм. Скептицизм.

Концепции возникновения человека. мифологические и религиозные концепции антропогенеза. Материалистические концепции антропогенеза. Проблема смысла человеческой жизни в философии.

#### **Тема 2.1 Особенности философского знания. Место философии в системе духовной культуры**

##### **Вопросы для самоподготовки:**

1. Предмет, метод и функции философии
2. Структура философского знания
3. Типология философских учений
4. Истоки философии
5. Философия как теоретическое ядро мировоззрения

#### **Тема 2.2 Понятие бытия и варианты онтологии**

##### **Вопросы для самоподготовки:**

1. *Бытие как существование. Формы бытия*
2. *Понятие субстанции и субстанциональности бытия*
3. *Онтологические модели бытия*
4. *Понятие развития*
5. *Понятие причинности. Детерминизм и индетерминизм*
6. *Пространственно-временные уровни бытия*

## **ПРАКТИЧЕСКОЕ ЗАДАНИЕ К РАЗДЕЛУ 2**

### **Форма практического задания: реферат**

Перечень тем рефератов к разделу 2:

1. Философия, ее предмет, функции и роль в обществе
2. Философия и мировоззрение
3. Проблема метода в философии. Диалектика и метафизика
4. Бытие как философская проблема.
5. Философское понятие материи. Основные формы существования материи.
6. Природа и сущность сознания.
7. Диалектика как общая теория развития. Принципы, законы и категории диалектики.
8. Закон единства и борьбы противоположностей.
9. Закон взаимоперехода количественных и качественных изменений.
10. Закон отрицания отрицания.
11. Проблема познаваемости мира в мировой философской мысли.
12. Чувственная и рациональная ступени процесса познания.
13. Диалектика процесса познания.
14. Проблема истины в философии.
15. Практика и ее роль в процессе ее познания.

**РУБЕЖНЫЙ КОНТРОЛЬ К РАЗДЕЛУ 2:  
Форма рубежного контроля – тестирование.**

**4.1. Форма промежуточной аттестации обучающегося по дисциплине (модулю)**

Контрольным мероприятием промежуточной аттестации обучающихся по учебной дисциплине (модулю) является зачет с оценкой в семестре 1, который проводится в устной форме.

**4.2. Перечень компетенций с указанием этапов их формирования в процессе освоения образовательной программы**

Код компетенции	Содержание компетенции (части компетенции)	Результаты обучения	Этапы формирования компетенций в процессе освоения образовательной программы
УК-1	Способен осуществлять критический анализ проблемных ситуаций на основе системного подхода, вырабатывать стратегию действий	<i>Знать:</i> диагностику критических ситуаций и способы их систематизации	Этап формирования знаний
		<i>Уметь:</i> вырабатывать стратегию действий по результатам анализа проблемных ситуаций	Этап формирования умений
		<i>Владеть:</i> навыками системных действий по анализу и выработке стратегий деятельности в проблемных ситуациях	Этап формирования навыков и получения опыта
УК-5	Способен анализировать и учитывать разнообразие культур в процессе межкультурного	<i>Знать:</i> специфику различных культур разных народов	Этап формирования знаний
		<i>Уметь:</i> анализировать и учитывать разнообразие культур в процессе	Этап формирования умений

	взаимодействия	межкультурного взаимодействия	
		<i>Владеть:</i> навыками осуществления межкультурного взаимодействия с учетом разницы национальных традиций и менталитета	Этап формирования навыков и получения опыта

**4.3 Описание показателей и критериев оценивания компетенций на различных этапах их формирования, описание шкал оценивания**

<b>Код компетенции</b>	<b>Этапы формирования компетенций</b>	<b>Показатель оценивания компетенции</b>	<b>Критерии и шкалы оценивания</b>
<b>УК-1 УК-5</b>	Этап формирования знаний.	Теоретический блок вопросов.  Уровень освоения программного материала, логика и грамотность изложения, умение самостоятельно обобщать и излагать материал	1) обучающийся глубоко и прочно освоил программный материал, исчерпывающе, последовательно, грамотно и логически стройно его излагает, тесно увязывает с задачами и будущей деятельностью, не затрудняется с ответом при видоизменении задания, умеет самостоятельно обобщать и излагать материал, не допуская ошибок: ( 9-10] баллов; 2) обучающийся твердо знает программный материал, грамотно и по существу излагает его, не допуская существенных неточностей в ответе на вопрос, может правильно применять теоретические положения: [8-9) баллов; 3) обучающийся освоил основной материал, но не знает отдельных деталей, допускает неточности, недостаточно правильные формулировки, нарушает последовательность в изложении программного материала: (6-8) баллов; 4) обучающийся не знает значительной части программного материала, допускает существенные ошибки: [0-6] баллов.

<p><b>УК-1</b> <b>УК-5</b></p>	<p>Этап формирования умений</p>	<p>Аналитическое задание (<i>задачи, ситуационные задания, кейсы, проблемные ситуации и т.д.</i>)</p> <p>Практическое применение теоретических положений применительно к профессиональным задачам, обоснование принятых решений</p>	<p>1) свободно справляется с задачами и практическими заданиями, правильно обосновывает принятые решения, задание выполнено верно, даны ясные аналитические выводы к решению задания, подкрепленные теорией: ( 9-10] баллов;</p> <p>2) владеет необходимыми умениями и навыками при выполнении практических заданий, задание выполнено верно, отмечается хорошее развитие аргумента, однако отмечены погрешности в ответе, скорректированные при собеседовании: [8-9) баллов;</p>
<p><b>УК-1</b> <b>УК-5</b></p>	<p>Этап формирования навыков и получения опыта.</p>	<p>Аналитическое задание (<i>задачи, ситуационные задания, кейсы, проблемные ситуации и т.д.</i>)</p> <p>Решение практических заданий и задач, владение навыками и умениями при выполнении практических заданий, самостоятельность, умение обобщать и излагать материал.</p>	<p>3) испытывает затруднения в выполнении практических заданий, задание выполнено с ошибками, отсутствуют логические выводы и заключения к решению: (6-8) баллов;</p> <p>4) практические задания, задачи выполняет с большими затруднениями или задание не выполнено вообще, или задание выполнено не до конца, нет четких выводов и заключений по решению задания, сделаны неверные выводы по решению задания: [0-6] баллов.</p>

**4.4 Типовые контрольные задания или иные материалы, необходимые для оценки знаний, умений, навыков и (или) опыта деятельности, характеризующих этапы формирования компетенций в процессе освоения образовательной программы**

**Примерные вопросы для проведения промежуточной аттестации обучающихся по дисциплине (модулю)**

Теоретический блок вопросов:

1. Генезис философского знания. Мифология и философия.
2. Миф как объект философской рефлексии.
3. Предмет и функции философии. Взаимосвязь философии и частных наук.
4. Основной вопрос философии. Исторические формы материализма и идеализма.
5. Античная философия (общая характеристика).
6. Досократики: милетцы, пифагорейцы, Гераклит, элеаты.
7. Софисты и Сократ. Метод Сократа.
8. Философия Платона. Притча о пещере.

9. Учение Платона об идеальном государстве.
10. Атомистика Демокрита.
11. Метафизика Аристотеля.
12. Философские школы эпохи эллинизма (эпикуреизм, стоицизм, скептицизм).
13. Эмпиризм в новоевропейской философии XVII-XVIII вв. (Ф. Бэкон).
14. Рационализм в новоевропейской философии XVII-XVIII вв. (Р. Декарт).
15. Проблемы социальной философии в работах Т. Гоббса, Дж. Локка, Ж.-Ж. Руссо.
16. Философия И. Канта
17. Метод и система Г. Гегеля.
18. Антропологический материализм Л. Фейербаха.
19. Философские воззрения К. Маркса. Материалистическое понимание истории и теория отчуждения.
20. Философия жизни: А. Шопенгауэр и Ф. Ницше.
21. Позитивизм. Представители и основные идеи.
22. Основы философской герменевтики.
23. Психоаналитическая антропология З. Фрейда
24. Анализ человеческого существования в философии экзистенциализма.
25. Русская философия XIX в.: западники и славянофилы.
26. Общая характеристика русской философии XX в.
27. Философская система В.С. Соловьева.
28. Философия русского космизма: Н. Ф. Федоров, К.Э. Циолковский, А.Л. Чижевский
29. Принципы и категории онтологии.
30. Понятие материи в философии и науке.
31. Философские концепции пространства и времени. Особенности социального пространства и времени.
32. Идея развития в философии.
33. Исторические формы диалектики.
34. Проблема метода в философии: диалектика и метафизика. Принципы, законы и категории диалектики.
35. Детерминизм и индетерминизм. Проблема свободы воли.
36. Происхождение и сущность сознания. Сознание и бессознательное.
37. Проблема познаваемости мира в философии. Вера и знание.
38. Формы и уровни познания.
39. Понятие субъекта и объекта в гносеологии.
40. Структура научного знания. Проблема роста научного знания.
41. Вопрос о сущности истины и ее критериях в истории философии.
42. Общество как целостная система. Структура общества.
43. Духовная жизнь общества.
44. Специфика социального познания.
45. Философия истории. Формационный и цивилизационный подходы к осмыслению исторического процесса.
46. Проблема прогресса

### **Аналитические задания**

1. Платон и Аристотель говорили, что начало философии – удивление. Объясните эту фразу.

2. Первые греческие философы говорили о своем знании (а); софисты утверждали, что никакого знания вообще нет (б). Известно высказывание Сократа: «Я знаю, что ничего не знаю». Чем оно отличается от (а) и (б)?
3. В средневековой философии был знаменитый спор реалистов и номиналистов. Реалисты утверждали, что общие понятия (универсалии) существуют реально, единичные же вещи могут складываться из общих понятий подобно тому, как многие нити могут связываться в один узел. Номиналисты полагали, что универсалии – это лишь имена, реально же существуют лишь единичные предметы. Попробуйте поучаствовать в этом споре.
4. Ещё один знаменитый спор - XVII века. Каков действительный источник знания? Рационалисты считали, что знания должны быть общезначимыми, доказуемыми, передаваемыми. Но такие знания дает только разум, следовательно, он – источник знания, а опыт лишь позволяет проявиться истинам разума. С точки зрения их оппонентов - эмпириков – содержательную информацию может дать только опыт, разум же играет роль инструмента, который собирает и обрабатывает чувственные данные. Сформулируйте свою точку зрения. Как Вы понимаете позицию Лейбница, который пытался найти компромисс: «В разуме нет ничего такого, чего раньше не было бы в чувственном опыте. Кроме самого разума?
5. Проследите ход рассуждений Юма: причинностью называют необходимую связь между фактами, когда из одного факта следует другой факт. Но необходимый вывод можно сделать, только выводя одно понятие из другого. Из факта не следует ничего, кроме его существования. Следовательно, причинность существует не в природе, а в нашем сознании. Согласны ли Вы с Юмом? Кант писал, что Юм пробудил его от «догматического сна». Не заставил ли Юм и Вас усомниться в том, что казалось раньше очевидным?
6. Объясните следующее высказывание Канта: «Две вещи наполняют душу всегда новым и более сильным удивлением и благоговением, чем чаще и продолжительнее мы размышляем о них, - это звездное небо надо мной и моральный закон во мне».
7. Хайдеггер заметил, что следует отличать в науке строгость и точность: строгость философии как раз в ее неточности. Попробуйте истолковать это положение.
8. Согласны ли Вы с утверждением Р. Декарта: «Действительно, те, кто проводит жизнь без изучения философии, совершенно сомкнули глаза и не заботятся открыть их»? Обоснуйте свой ответ.
9. «Мы встречаемся с двумя главными, равно друг от друга отличающимися понятиями о философии: по первому философия есть только теория, есть дело только школы, по второму она есть более, чем теория, есть преимущественно дело жизни, а потом уже школы. По первому понятию философия относится исключительно к познавательной способности человека; по второму она отвечает также и высшим стремлениям человеческой воли, и высшим идеалам человеческого чувства, имеет, таким образом, не только теоретическое, но также нравственное и эстетическое значение». Прокомментируйте приведенные В.Л. Соловьевым два представления о философии. Каково Ваше мнение о предназначении философии?
10. Как можно понять М. Хайдеггера: «Философия – это тяга повсюду быть дома»?
11. Однажды высказанная Гегелем мысль о том, что в Индии нет места человеку, поскольку тот рассматривается не иначе как "временная манифестация Одного", то есть Абсолюта, а потому не имеет самоценности, получила довольно широкое признание в западной историко-философской литературе. Насколько справедливо такое суждение?
12. Почему, на ваш взгляд, центральную роль в системе, представленной в "И-Цзин" - наиболее авторитетном произведении древнекитайской канонической литературы, занимают восемь триграмм (ба-гуа) - сочетания из трех черточек, по-видимому выражающие три мировые силы: Небо - Земля – Человек?
13. «Тот, кто повторяет старое, узнает новое», «Слушаю многое, выбираю лучшее и следую ему; наблюдаю многое и держу все в памяти - это и есть [способ] постижения знаний», - говорил Конфуций. Истолкуйте его утверждение.



14. Прокомментируйте высказывание Платона: «Несчастья человечества прекратятся не ранее, нежели властители будут философствовать или философы властвовать, т.е. не раньше, чем соединятся в одних руках философия и политическая власть». (Платон «Государство»).
15. «Почка исчезает, когда распускается цветок, и можно было бы сказать, что она опровергается цветком; точно также при появлении плода цветок признаётся ложным наличным бытием растения, а в качестве его истины вместо цветка выступает плод. Эти формы не только различаются между собой, но и вытесняют друг друга как несовместимые. Однако их текучая природа делает их в то же время моментами органического единства, в котором они не только не противоречат друг другу, но и необходимы друг другу. И только эта одинаковая необходимость и составляет жизнь целого». Прокомментируйте это высказывание Гегеля. О чём здесь идёт речь?
16. Как вы понимаете утверждение Хайдеггера, что метафизическое отношение к миру присуще природе человека, который способен внутри собственного мышления рассуждать о сущем как таковом?
17. Прокомментируйте утверждение древнегреческого философа Анаксимандра: «вечное движение – начало, обладающее старшинством над влагой... от него одно рождается, другое уничтожается».
18. Прокомментируйте утверждение К. Поппера о том, что «не верифицируемость, а фальсифицируемость системы должна считаться критерием демаркации...».
19. Прокомментируйте утверждение Сартра: «Если мы должны умереть, то наша жизнь не имеет смысла, ибо её проблемы остаются нерешёнными и остаётся неопределённым само значение проблем... Всё сущее рождено без причины, продолжается в слабости и умирает случайно... Абсурдно, что мы родились, абсурдно, что мы умрём»
20. Как вы относитесь к утверждению Л.Н. Толстого о том, что «единственный смысл жизни человека — это совершенствование его бессмертной основы? Все остальные действия абсурдны по своей сути, так как ведут к неминуемой гибели».
21. Почему С.Л. Франк утверждает, что вопрос о смысле жизни - «так же страшен — и, собственно говоря, ещё гораздо более страшен, чем при тяжкой нужде вопрос о куске хлеба для утоления голода. Поистине, это есть вопрос о хлебе, который бы наплатил нас, и воде, которая утолила бы нашу жажду»?
22. В переводе с древнегреческого «философия» означает любовь к мудрости. Получил ли отражение в переводе предмет философии? Подумайте: если мудрый человек – это знающий все (иначе его от простого человека не отличить), а все знать невозможно, то и сама мудрость становится невозможной. Тогда о любви к чему идет речь? Гераклит говорит: «Многознание уму не научает», тогда что же научает уму и мудрости?

***5.5. Методические материалы, определяющие процедуры оценивания знаний, умений, навыков и (или) опыта деятельности, характеризующих этапы формирования компетенций***

Промежуточная аттестация по дисциплине (модулю) проводится в соответствии с Положением о промежуточной аттестации обучающихся по основным профессиональным образовательным программам высшего образования – программ бакалавриата в Российском государственном социальном университете и Положение о балльно-рейтинговой системе оценки успеваемости обучающихся по основным профессиональным образовательным программам высшего образования - программам бакалавриата в Российском государственном социальном университете.

На промежуточную аттестацию отводится 20 рейтинговых баллов.

Ответы обучающегося на контрольном мероприятии промежуточной аттестации оцениваются педагогическим работником по 20 - балльной шкале, а итоговая оценка по дисциплине (модулю) выставляется по пятибалльной системе для экзамена и по системе зачтено/не зачтено для зачета.

Критерии выставления оценки определяются Положением о балльно-рейтинговой системе оценки успеваемости обучающихся по основным профессиональным образовательным программам высшего образования - программам бакалавриата, программам специалитета, программам магистратуры в Российском государственном социальном университете.

## **РАЗДЕЛ 5. УСЛОВИЯ РЕАЛИЗАЦИИ ДИСЦИПЛИНЫ (МОДУЛЯ)**

### **5.1. Перечень основной и дополнительной учебной литературы для освоения дисциплины (модуля)**

#### **5.1.1. Основная литература**

1. Митрошенков, О. А. Философия в 2 ч. Часть 1: учебник для вузов / О. А. Митрошенков, В. П. Ляшенко, Г. И. Рузавин ; под редакцией О. А. Митрошенкова. — 2-е изд., доп. — Москва : Издательство Юрайт, 2022. — 275 с. — (Высшее образование). — ISBN 978-5-534-09057-4. — Текст : электронный // Образовательная платформа Юрайт [сайт]. — URL: <https://urait.ru/bcode/493378> (дата обращения: 10.05.2022).

2. Митрошенков, О. А. Философия в 2 ч. Часть 2: учебник для вузов / О. А. Митрошенков, В. П. Ляшенко, Г. И. Рузавин ; под редакцией О. А. Митрошенкова. — 2-е изд., доп. — Москва : Издательство Юрайт, 2022. — 296 с. — (Высшее образование). — ISBN 978-5-534-09058-1. — Текст : электронный // Образовательная платформа Юрайт [сайт]. — URL: <https://urait.ru/bcode/494760> (дата обращения: 10.05.2022).

#### **5.1.2. Дополнительная литература**

1. Спиркин, А. Г. Общая философия : учебник для вузов / А. Г. Спиркин. — Москва : Издательство Юрайт, 2022. — 267 с. — (Высшее образование). — ISBN 978-5-534-01346-7. — Текст : электронный // Образовательная платформа Юрайт [сайт]. — URL: <https://urait.ru/bcode/489673> (дата обращения: 10.05.2022).

2. Спиркин, А. Г. История философии : учебник для вузов / А. Г. Спиркин. — Москва : Издательство Юрайт, 2022. — 136 с. — (Высшее образование). — ISBN 978-5-534-08379-8. — Текст : электронный // Образовательная платформа Юрайт [сайт]. — URL: <https://urait.ru/bcode/489800> (дата обращения: 10.05.2022).

### **5.2 Перечень ресурсов информационно-коммуникационной сети «Интернет», необходимых для освоения дисциплины (модуля)**

<b>№ №</b>	<b>Название электронного ресурса</b>	<b>Описание электронного ресурса</b>	<b>Используемый для работы адрес</b>
1.	ЭБС «Университетская библиотека онлайн»	Электронная библиотека, обеспечивающая доступ высших и средних учебных заведений, публичных библиотек и корпоративных пользователей к наиболее востребованным материалам по всем отраслям знаний от ведущих российских издательств	<a href="http://biblioclub.ru/">http://biblioclub.ru/</a>
2.	Образовательная платформа Юрайт	Электронно-библиотечная система для ВУЗов, ССУЗов, обеспечивающая доступ к учебникам, учебной и методической литературе по различным дисциплинам.	<a href="https://urait.ru/">https://urait.ru/</a>
3.	Научная электронная библиотека	Крупнейший российский информационно-аналитический портал в области науки, технологии, медицины и	<a href="http://elibrary.ru/">http://elibrary.ru/</a>

	eLIBRARY.ru	образования, содержащий рефераты и полные тексты более 34 млн научных публикаций и патентов	
4.	База данных "EastView"	Полнотекстовая база данных периодических изданий	<a href="https://dlib.eastview.com">https://dlib.eastview.com</a>
5.	Электронная библиотека "Grebennikon"	Библиотека предоставляет доступ более чем к 30 журналам, выпускаемых Издательским домом "Гребенников".	<a href="https://grebennikon.ru/">https://grebennikon.ru/</a>

### 5.3 Методические указания для обучающихся по освоению дисциплины (модуля)

Освоение обучающимся дисциплины (модуля) "**Философия**" предполагает изучение материалов дисциплины (модуля) на аудиторных занятиях и в ходе самостоятельной работы. Аудиторные занятия проходят в форме лекций, семинаров и практических занятий. Самостоятельная работа включает разнообразный комплекс видов и форм работы обучающихся.

Для успешного освоения дисциплины (модуля) и достижения поставленных целей необходимо внимательно ознакомиться с рабочей программой дисциплины (модуля), доступной в электронной информационно-образовательной среде РГСУ.

Следует обратить внимание на списки основной и дополнительной литературы, на предлагаемые преподавателем ресурсы информационно-телекоммуникационной сети Интернет. Эта информация необходима для самостоятельной работы обучающегося.

При подготовке к аудиторным занятиям необходимо помнить особенности каждой формы его проведения.

Подготовка к учебному занятию лекционного типа заключается в следующем.

С целью обеспечения успешного обучения обучающийся должен готовиться к лекции, поскольку она является важнейшей формой организации учебного процесса, поскольку:

- знакомит с новым учебным материалом;
- разъясняет учебные элементы, трудные для понимания;
- систематизирует учебный материал;
- ориентирует в учебном процессе.

С этой целью:

- внимательно прочитайте материал предыдущей лекции;
- ознакомьтесь с учебным материалом по учебнику и учебным пособиям с темой прочитанной лекции;
- внесите дополнения к полученным ранее знаниям по теме лекции на полях лекционной тетради;
- запишите возможные вопросы, которые вы зададите лектору на лекции по материалу изученной лекции;
- постарайтесь уяснить место изучаемой темы в своей подготовке;
- узнайте тему предстоящей лекции (по тематическому плану, по информации лектора) и запишите информацию, которой вы владеете по данному вопросу.

Подготовка к занятию семинарского типа

При подготовке и работе во время проведения лабораторных работ и занятий семинарского типа следует обратить внимание на следующие моменты: на процесс предварительной подготовки, на работу во время занятия, обработку полученных результатов, исправление полученных замечаний.

Предварительная подготовка к учебному занятию семинарского типа заключается в изучении теоретического материала в отведенное для самостоятельной работы время, ознакомление с инструктивными материалами с целью осознания задач лабораторной работы/практического занятия, техники безопасности при работе с приборами, веществами.

Работа во время проведения учебного занятия семинарского типа включает:

- консультирование студентов преподавателями и вспомогательным персоналом с целью предоставления исчерпывающей информации, необходимой для самостоятельного выполнения предложенных преподавателем задач, ознакомление с правилами техники безопасности при работе в лаборатории;
- самостоятельное выполнение заданий согласно обозначенной учебной программой тематики.

Главным результатом в данном случае служит получение положительной оценки по каждому практическому занятию. Это является необходимым условием при проведении рубежного контроля и допуска к зачету или экзамену. При получении неудовлетворительных результатов обучающийся имеет право в дополнительное время пересдать преподавателю работу до проведения промежуточной аттестации.

Самостоятельная работа.

Для более углубленного изучения темы задания для самостоятельной работы рекомендуется выполнять параллельно с изучением данной темы. При выполнении заданий по возможности используйте наглядное представление материала. Более подробная информация о самостоятельной работе представлена в разделах «Учебно-методическое обеспечение самостоятельной работы по дисциплине (модулю)», «Методические указания к самостоятельной работе по дисциплине (модулю)».

## **5.4 Информационно-технологическое обеспечение образовательного процесса по дисциплины (модуля)**

### **5.4.1. Средства информационных технологий**

1. Персональные компьютеры;
2. Средства доступа в Интернет;
3. Проектор.

### **5.4.2. Программное обеспечение**

- 1.Операционная система Windows 7
2. Microsoft Office Professional Plus 2007 Russian Academic
- 3.Справочно-правовая система Консультант+
- 4.Acrobat Reader DC
- 5.7-Zip
6. SKY DNS
7. TrueConf(client)

### **5.4.3. Информационные справочные системы и профессиональные базы данных**

<b>№ №</b>	<b>Название электронного ресурса</b>	<b>Описание электронного ресурса</b>	<b>Используемый для работы адрес</b>
1.	ЭБС «Университетская библиотека онлайн»	Электронная библиотека, обеспечивающая доступ высших и средних учебных заведений, публичных библиотек и корпоративных пользователей к наиболее востребованным материалам по всем	<a href="http://biblioclub.ru/">http://biblioclub.ru/</a>

		отраслям знаний от ведущих российских издательств	
2.	Образовательная платформа Юрайт	Электронно-библиотечная система для ВУЗов, ССУЗов, обеспечивающая доступ к учебникам, учебной и методической литературе по различным дисциплинам.	<a href="https://urait.ru/">https://urait.ru/</a>
3.	Научная электронная библиотека eLIBRARY.ru	Крупнейший российский информационно-аналитический портал в области науки, технологии, медицины и образования, содержащий рефераты и полные тексты более 34 млн научных публикаций и патентов	<a href="http://elibrary.ru/">http://elibrary.ru/</a>
4.	База данных "EastView"	Полнотекстовая база данных периодических изданий	<a href="https://dlib.eastview.com">https://dlib.eastview.com</a>
5.	Электронная библиотека "Grebennikon"	Библиотека предоставляет доступ более чем к 30 журналам, выпускаемых Издательским домом "Гребенников".	<a href="https://grebennikon.ru/">https://grebennikon.ru/</a>

### 5.5 Материально-техническое обеспечение образовательного процесса по дисциплине (модулю)

Для изучения дисциплины (модуля) «**Философия**» в рамках реализации основной профессиональной образовательной программы высшего образования – программы специалитета по специальности *38.05.01 Экономическая безопасность* используются:

**Учебная аудитория для занятий лекционного типа** оснащена специализированной мебелью (стол для преподавателя, парты, стулья, доска для написания мелом); техническими средствами обучения (видеопроекторное оборудование, средства звуковоспроизведения, экран и имеющие выход в сеть Интернет), демонстрационными материалами.

**Учебная аудитория для занятий семинарского типа:** оснащена специализированной мебелью (стол для преподавателя, парты, стулья, доска для написания мелом); техническими средствами обучения (видеопроекторное оборудование, средства звуковоспроизведения, экран и имеющие выход в сеть Интернет), демонстрационными материалами.

**Помещения для самостоятельной работы обучающихся:** оснащены специализированной мебелью (парты, стулья) техническими средствами обучения (персональные компьютеры с доступом в сеть Интернет и обеспечением доступа в электронно-информационную среду университета, программным обеспечением).

### 5.6 Образовательные технологии

При реализации дисциплины (модуля) «**Философия**» применяются различные образовательные технологии, в том числе технологии электронного обучения.

Освоение дисциплины (модуля) «**Философия**» предусматривает использование в учебном процессе активных и интерактивных форм проведения учебных занятий в форме разбора конкретных ситуаций и решения практических заданий в сочетании с внеаудиторной работой с целью формирования и развития **профессиональных** навыков обучающихся.

При освоении дисциплины (модуля) «**Философия**» предусмотрено применением электронного обучения.

Учебные часы дисциплины (модуля) "**Философия**" предусматривают классическую контактную работу преподавателя с обучающимся в аудитории и контактную работу посредством электронной информационно-образовательной среды в синхронном и асинхронном режиме (вне аудитории) посредством применения возможностей компьютерных технологий (электронная почта, электронный учебник, тестирование, вебинар, видеофильм, презентация, форум и др.).

В рамках дисциплины (модуля) «**Философия**» предусмотрены встречи с руководителями и работниками организаций, деятельность которых связана со *специализацией*

реализуемой основной профессиональной образовательной программы высшего образования – программой *специалитета*.

## ЛИСТ РЕГИСТРАЦИИ ИЗМЕНЕНИЙ

№ п/п	Содержание изменения	Реквизиты документа об утверждении изменения	Дата введения изменения
1.	Утверждена и введена в действие решением Ученого совета Экономического факультета на основании Федерального государственного образовательного стандарта высшего образования по специальности 38.05.01 ЭКОНОМИЧЕСКАЯ БЕЗОПАСНОСТЬ (уровень специалитета), утвержденным приказом Министерства образования и науки Российской Федерации № 293 от 14.04.2021	Протокол заседания Ученого совета Экономического факультета № 9 «29» апреля 2022 года	01.09.2022
2.	*	Протокол заседания Ученого совета факультета № _____ от «____» _____ 20__ года	____.____.____
3.	*	Протокол заседания Ученого совета факультета № _____ от «____» _____ 20__ года	____.____.____
4.	*	Протокол заседания Ученого совета факультета № _____ от «____» _____ 20__ года	____.____.____



Министерство науки и высшего образования Российской Федерации  
Федеральное государственное бюджетное образовательное учреждение  
высшего образования  
«Российский государственный социальный университет»

УТВЕРЖДАЮ

Декан Экономического факультета

  
\_\_\_\_\_/ Солодуха П.В.  
(ФИО)

«01» июня 2022 г.

**РАБОЧАЯ ПРОГРАММА ДИСЦИПЛИНЫ (МОДУЛЯ)**

**ИСТОРИЯ**

**Специальность**

**38.05.01 «Экономическая безопасность»**

**Специализация**

**«Банковское обеспечение федеральных государственных органов, обеспечивающих  
безопасность Российской Федерации»**

**ОБРАЗОВАТЕЛЬНАЯ ПРОГРАММА ВЫСШЕГО ОБРАЗОВАНИЯ –  
ПРОГРАММА СПЕЦИАЛИТЕТА**

**Форма обучения**

***Очная***

Москва 2022



Рабочая программа дисциплины (модуля) «История» разработана на основании федерального государственного образовательного стандарта высшего образования – *специалитета* по специальности 38.05.01 *Экономическая безопасность*, утвержденного приказом Министерства образования и науки Российской Федерации от 14.04.2021 г. №293, учебного плана по основной профессиональной образовательной программе высшего образования - программы *специалитета* по специальности 38.05.01 *Экономическая безопасность, специализации «Банковское обеспечение федеральных государственных органов, обеспечивающих безопасность Российской Федерации»* а также с учетом следующих профессиональных стандартов, сопряженных с профессиональной деятельностью выпускника:

– 08.018 «*Специалист по управлению рисками*»;

- 08.021 «*Специалист по финансовому мониторингу (в сфере противодействия легализации доходов, полученных преступным путем, и финансированию терроризма)*»;

Рабочая программа дисциплины (модуля) разработана рабочей группой в составе: доктор ист. наук., профессор Ляпунова Н.В.

Руководитель основной профессиональной образовательной программы  
Канд. экон. наук., доцент



Ю.Н. Локтионова

(подпись)

Рабочая программа дисциплины (модуля) обсуждена и утверждена на Ученом совете факультета  
Протокол № 10 от 01.06.2022

И.о. декана гуманитарного факультета

Афонин М.И.

(подпись)

Рабочая программа дисциплины (модуля) рецензирована и рекомендована к утверждению:

Д.ф.н., профессор кафедры философии МГПУ



Б.Н. Бессонов

(подпись)

Д.ф.н., профессор гуманитарного факультета РГСУ



О.Б. Скородумова

Согласовано  
Научная библиотека, директор



И.Г. Маляр

(подпись)

# СОДЕРЖАНИЕ

РАЗДЕЛ 1. ПАСПОРТ РАБОЧЕЙ ПРОГРАММЫ ДИСЦИПЛИНЫ (МОДУЛЯ) .....	4
1.1 Цель и задачи дисциплины (модуля).....	4
1.2. Место дисциплины (модуля) в структуре основной профессиональной образовательной программы высшего образования-программы <i>бакалавриата</i> .....	4
1.3 Планируемые результаты обучения по дисциплине (модулю) в рамках планируемых результатов освоения основной профессиональной образовательной программы высшего образования – программы <i>бакалавриата</i> соотнесенные с установленными индикаторами достижения компетенций .....	5
РАЗДЕЛ 2. СТРУКТУРА И СОДЕРЖАНИЕ ДИСЦИПЛИНЫ (МОДУЛЯ).....	6
2.1 Объем дисциплины (модуля), включая контактную работы обучающегося с педагогическими работниками и самостоятельную работу обучающегося .....	6
2.2. Учебно-тематический план дисциплины (модуля).....	7
РАЗДЕЛ 3. УЧЕБНО-МЕТОДИЧЕСКОЕ ОБЕСПЕЧЕНИЕ САМОСТОЯТЕЛЬНОЙ РАБОТЫ ОБУЧАЮЩИХСЯ ПО ДИСЦИПЛИНЕ (МОДУЛЮ) .....	7
3.1. Виды самостоятельной работы обучающихся по дисциплине (модулю).....	7
3.2 Методические указания к самостоятельной работе по дисциплине (модулю) .....	8
РАЗДЕЛ 4. ФОНД ОЦЕНОЧНЫХ СРЕДСТВ ДЛЯ ПРОВЕДЕНИЯ ПРОМЕЖУТОЧНОЙ АТТЕСТАЦИИ ОБУЧАЮЩИХСЯ ПО ДИСЦИПЛИНЕ (МОДУЛЮ) .....	8
4.1. Форма промежуточной аттестации обучающегося по дисциплине (модулю).....	16
4.2. Перечень компетенций с указанием этапов их формирования в процессе освоения образовательной программы .....	16
4.3 Описание показателей и критериев оценивания компетенций на различных этапах их формирования, описание шкал оценивания .....	16
4.4 Типовые контрольные задания или иные материалы, необходимые для оценки знаний, умений, навыков и (или) опыта деятельности, характеризующих этапы формирования компетенций в процессе освоения образовательной программы.....	18
4.5 Методические материалы, определяющие процедуры оценивания знаний, умений, навыков и (или) опыта деятельности, характеризующих этапы формирования компетенций	
РАЗДЕЛ 5. УСЛОВИЯ РЕАЛИЗАЦИИ ДИСЦИПЛИНЫ (МОДУЛЯ) .....	21
5.1. Перечень основной и дополнительной учебной литературы для освоения дисциплины (модуля) ..	21
5.2 Перечень ресурсов информационно-коммуникационной сети «Интернет», необходимых для освоения дисциплины (модуля) .....	21
5.3 Методические указания для обучающихся по освоению дисциплины (модуля).....	22
5.4 Информационно-технологическое обеспечение образовательного процесса по дисциплине (модулю).....	23
5.5 Материально-техническое обеспечение образовательного процесса по дисциплине (модулю) .....	24
5.6 Образовательные технологии .....	24
ЛИСТ РЕГИСТРАЦИИ ИЗМЕНЕНИЙ.....	26

## РАЗДЕЛ 1. ПАСПОРТ РАБОЧЕЙ ПРОГРАММЫ ДИСЦИПЛИНЫ (МОДУЛЯ)

### 1.1 Цель и задачи дисциплины (модуля)

Цель дисциплины (модуля) заключается в получении обучающимися теоретических знаний об основных закономерностях и особенностях всемирно-исторического процесса, а также культурно-историческом своеобразии России, ее месте в мировой и европейской цивилизации с последующим применением в профессиональной сфере практических навыков по формированию творческого начала, способности решать через средства научной информации исследовательские задачи.

#### Задачи дисциплины (модуля):

1. дать знание о движущих силах и основных закономерностях исторического процесса, этапах исторического развития России и мира; а также месте человека в историческом процессе, политической организации общества;
2. формирование и развитие навыков исторической аналитики: способность на основе исторического анализа и проблемного подхода преобразовывать информацию в знание, осмысливать процессы, события и явления в России и мировом сообществе в их динамике и взаимосвязи, руководствуясь принципами научной объективности и историзма;
3. формирование понимания многообразия культур и цивилизаций в их взаимодействии, многовариантности исторического процесса;
4. развитие творческого мышления, самостоятельности суждений, умения логически мыслить, вести научные дискуссии; выработка навыков работы с учебной и научной литературой, а также с другими источниками информации;
5. воспитание чувства патриотизма и гордости за историю своей страны.

### 1.2. Место дисциплины (модуля) в структуре основной профессиональной образовательной программы высшего образования- программы специалитета

Дисциплина (модуль) «История» реализуется в Блоке 1, в обязательной части основной образовательной программы по специальности **38.05.01 «Экономическая безопасность очной** формы обучения.

Изучение дисциплины (модуля) «История» базируется на знаниях и умениях, полученных обучающимися ранее в ходе освоения программного материала ряда дисциплин (модулей), изучаемых в школе: «Русский язык», «Обществознание».

#### **В результате освоения дисциплины обучающийся должен:**

##### **Знать:**

- понятийный аппарат и сущность истории;
- механизмы, структуру и инструментарий истории;
- современные тенденции развития истории ;
- особенности истории;
- содержание основных нормативно-правовых документов, регламентирующих область истории.

##### **Уметь:**

- использовать полученные знания в своей практической деятельности при анализе процессов в области истории;
- самостоятельно изучать и анализировать новые теоретические разработки в области истории,
- ориентироваться в системе нормативно-правовых документов и статистических материалов в области истории.

**Иметь навыки и (или) опыт деятельности (владеть):**

- навыками работы с учебной и учебно-методической литературой;
- навыками работы с нормативно-правовыми документами, регламентирующими область истории;
- методологией исследования проблем истории.

Перечень последующих дисциплин (модулей), для которых необходимы знания, умения и навыки, формируемые данной дисциплиной (модулем): «Теория управления организации».

**1.3 Планируемые результаты обучения по дисциплине (модулю) в рамках планируемых результатов освоения основной профессиональной образовательной программы высшего образования – программы специалитета соотнесенные с установленными индикаторами достижения компетенций**

Процесс освоения дисциплины (модуля) направлен на формирование у обучающихся следующих общепрофессиональных и профессиональных компетенций: УК-5 в соответствии с основной профессиональной образовательной программой высшего образования – программой специалитета по специальности 38.05.01 Экономическая безопасность.

В результате освоения дисциплины (модуля) обучающийся должен демонстрировать следующие результаты:

Категория компетенций	Код компетенции	Формулировка компетенции	Код и наименование индикатора достижения компетенции	Результаты обучения
Межкультурное взаимодействие	УК-5	Способен анализировать и учитывать разнообразие культур в процессе межкультурного взаимодействия	УК-5.1. Отмечает и анализирует особенности межкультурного взаимодействия (преимущества и возможные проблемные ситуации), обусловленные различием этических, религиозных и ценностных систем;  УК-5.2. Предлагает способы преодоления коммуникативных барьеров при межкультурном взаимодействии;	<i>Знать:</i> специфику различных культур разных народов  <i>Уметь:</i> анализировать и учитывать разнообразие культур в процессе межкультурного взаимодействия  <i>Владеть:</i> навыками осуществления межкультурного взаимодействия с учетом разницы национальных традиций и менталитета

			УК-5.3. Определяет условия интеграции участников межкультурного взаимодействия для достижения поставленной цели с учетом исторического наследия и социокультурных традиций различных социальных групп, этносов и конфессий.	
--	--	--	--	--

## РАЗДЕЛ 2. СТРУКТУРА И СОДЕРЖАНИЕ ДИСЦИПЛИНЫ (МОДУЛЯ)

### 2.1 Объем дисциплины (модуля), включая контактную работу обучающегося с педагогическими работниками и самостоятельную работу обучающегося

Общая трудоемкость дисциплины (модуля), изучаемой в семестре 1, составляет 2 зачетные единицы. По дисциплине (модулю) предусмотрен *зачет в семестре 1*.

#### Очная форма обучения

Вид учебной работы	Всего часов	Семестры			
		1			
<b>Контактная работа обучающихся с педагогическими работниками (по видам учебных занятий) (всего):</b>	<b>36</b>	<b>36</b>			
Учебные занятия лекционного типа	16	16			
Практические занятия					
Лабораторные занятия					
Иная контактная работа	20	20			
<i>из них: в форме практической подготовки</i>					
<b>Самостоятельная работа обучающихся, всего</b>	<b>27</b>	<b>27</b>			
<b>Контроль промежуточной аттестации (час)</b>	<b>9</b>	<b>9</b>			
<b>ОБЪЕМ ДИСЦИПЛИНЫ (МОДУЛЯ) В ЧАСАХ</b>	<b>72</b>	<b>72</b>			

## 2.2. Учебно-тематический план дисциплины (модуля)

### Очной формы обучения

Раздел, тема	Виды учебной работы, академических часов							из них: в форме практической подготовки
	Всего	Самостоятельная работа	Контактная работа обучающихся с педагогическими работниками					
			Всего	Лекционные занятия	Семинарские/практические занятия	Лабораторные занятия	Иная контактная работа	
<b>Семестр 1</b>								
Раздел 1. Россия IX-XIX вв. в контексте развития европейской цивилизации	36	18	18	8			10	
Раздел 2. Россия и мир в XX - начале XXI вв.	27	9	18	8			10	
Контроль промежуточной аттестации (час)	9							
Общий объем, часов	72	27	36	16			20	
Форма промежуточной аттестации	Зачет							

## РАЗДЕЛ 3. УЧЕБНО-МЕТОДИЧЕСКОЕ ОБЕСПЕЧЕНИЕ САМОСТОЯТЕЛЬНОЙ РАБОТЫ ОБУЧАЮЩИХСЯ ПО ДИСЦИПЛИНЕ (МОДУЛЮ)

### 3.1. Виды самостоятельной работы обучающихся по дисциплине (модулю)

#### Очной формы обучения

Раздел, тема	Всего	Виды самостоятельной работы обучающихся				
		Академическая активность, час	Форма академической активности	Выполнение практ. заданий, час	Форма практического задания	Рубежный текущий контроль, час
<b>семестр 1</b>						

<b>Раздел 1. Россия IX-XIX вв. в контексте развития европейской цивилизации</b>	14	6	Подготовка к лекционным и практическим занятиям, самостоятельное изучение раздела в ЭИОС	6	реферат	2	Тестирование
<b>Раздел 2. Россия и мир в XX - начале XXI вв.</b>	13	5	Подготовка к лекционным и практическим занятиям, самостоятельное изучение раздела в ЭИОС	6	реферат	2	Тестировани
<b>Общий объем по дисциплине (модулю), часов</b>	<b>27</b>	<b>11</b>	-	<b>12</b>	-	<b>4</b>	-

### 3.2 Методические указания к самостоятельной работе по дисциплине (модулю)

#### Раздел 1. Россия IX-XIX вв. в контексте развития европейской цивилизации

**Тема 1.1.** История России - неотъемлемая часть всемирной истории: общее и особенное в историческом развитии. Исследователь и исторический источник.

**Цель:** Создать теоретико-практические и педагогические условия для формирования развития умения анализировать основные этапы и закономерности исторического развития общества для формирования мировоззренческих позиций

#### Перечень изучаемых элементов содержания:

Место истории России во всемирной истории. Историческая наука: определение, классификации, алгоритм научного исследования (гипотеза; верификация (проверка на достоверность); научная теория (концепция). Историческая наука в системе научного знания, цели и задачи её изучения. Объект и предмет исторической науки. Методы изучения истории: собственно, исторические (хронологический, хронологически-проблемный, проблемно-хронологический, синхронистический и др.); общенаучные (классификации и др.), специальные (социологический и др.). Функции исторического знания: гносеологическая, мировоззренческая, воспитательная, прогностическая, практически - политическая. Историческое сознание: определение. Специальные и вспомогательные исторические дисциплины (хронология, палеография, нумизматика, топонимика и др.). Выдающиеся представители российской исторической науки. Основные направления современной исторической науки. Исторический источник – понятие, виды, методы изучения. Источники изучения истории: вещественные; письменные (архивные документы и материалы, документальные публикации, мемуары, периодическая печать), кино-фото-фонодокументы.

#### Вопросы для самоподготовки:

1. Место и роль России во всемирной истории.
2. История как наука: объект, предмет, источники, принципы, методы, функции. Периодизация всемирной истории.
3. Проблема методологии истории: стадийный (формационная концепция, теория постиндустриального общества, модернизационная теория) и цивилизационный подходы (концепции Н.Я. Данилевского, К.Н. Леонтьева, О. Шпенглера и др.).

**Тема 1.2.** Русские земли и население Руси в сообществе с народами евразийского континента в XIII – начале XVI вв.

**Цель:** Создать теоретико-практические и педагогические условия для формирования и развития умения анализировать основные этапы и закономерности исторического развития общества для формирования мировоззренческих позиций

**Перечень изучаемых элементов содержания:**

Удельная Русь: причины и последствия феодальной раздробленности. Основные типы политико-экономического развития русских земель и княжеств (Северо-Восточная, Юго-Западная Русь, Великий Новгород). Русская Православная Церковь и её политика консолидации русских земель. Внешнеполитическое положение Руси в IX–XII вв. Взаимоотношения с Византией, странами Западной Европы, кочевыми народами. Крестовые походы и изменение системы международных торговых путей. Культура домонгольской Руси. Образование монгольской державы. Социальная структура монголов. Причины и направления монгольской экспансии. Улус Джучи. Ордынское нашествие; иго и дискуссия о его роли в становлении Русского государства. Тюркские народы России в составе Золотой Орды. Экспансия Запада. Александр Невский. Объединение княжеств Северо-Восточной Руси вокруг Москвы. Тверь, Литва и Москва в конкурентном противостоянии за общерусское лидерство.

**Вопросы для самоподготовки:**

1. Удельная Русь: причины и последствия феодальной раздробленности.
2. Крестовые походы и изменение системы международных торговых путей.
3. Монголо-татарское нашествие и его влияние на развитие Руси.
4. Борьба русского народа против иноземных завоевателей.
5. Литва и Москва в конкурентном противостоянии за общерусское лидерство.

**Тема 1.3.** Особенности государственного и общественного развития России в XVII в

**Цель:** Создать теоретико-практические и педагогические условия для формирования и развития умения анализировать основные этапы и закономерности исторического развития общества для формирования мировоззренческих позиций

**Перечень изучаемых элементов содержания дисциплины:**

Смутное время в России: предпосылки, поводы. Польско-шведская интервенция и консолидация русского общества. Феномен самозванчества. Значение итогов Смутного времени для определения констант русского национального самосознания. Московское царство при первых Романовых. Экономические, социально-политические и духовные предпосылки преобразования традиционного общества в России. Начало товарного мануфактурного производства. Складывание всероссийского рынка и преодоление остатков раздробленности в экономике. Освоение Сибири. Соборное Уложение 1649 г.: юридическое закрепление крепостного права и сословных функций, социально-сословное представительство на Земских соборах, система государственного управления. Мировая тенденция к территориальному расширению государств и её проявление в России. Воссоединение Украины с Россией. Церковный раскол. Нарушение принципа симфонии священства и царства: причины, развитие, итоги и последствия.

**Вопросы для самоподготовки:**

1. Россия и ее соседи в начале XVII в.
2. Причины и последствия Смутного времени в России.
3. Первое и второе ополчение.
4. Роль и значение Земских соборов в первой половине XVII века.



5. Основные направления внешней политики России в XVII веке.
6. Первые Романовы. Укрепление самодержавной власти.
7. Проблема хозяйственно-экономического развития России во второй половине XVII века в отечественной историографии.
8. Усиление крепостного права в России. «Соборное уложение».
9. Основные причины народных восстаний в XVII в.

**Тема 1.4.** XVIII век в европейской и мировой истории. Особенности российских преобразований в XVIII столетии.

**Цель:** Создать теоретико-практические и педагогические условия для формирования и развития умения анализировать основные этапы и закономерности исторического развития общества для формирования мировоззренческих позиций

#### **Перечень изучаемых элементов содержания дисциплины:**

XVIII век в европейской и мировой истории. Формирование колониальной системы и капиталистического хозяйства. Роль городов и цеховых структур. Развитие мануфактурного производства. Начало промышленного переворота в Европе. «Европейское Просвещение» и влияние его идей на мировое развитие. «Просвещенный абсолютизм». Французская революция и ее влияние на политическое и социокультурное развитие стран Европы. Война за независимость североамериканских колоний. Формирование европейских наций. Петр I: борьба за преобразование традиционного общества в России. Основные направления «европеизации» страны. Скачок в развитии промышленности. Создание военно-морского флота и регулярной армии. Церковная реформа. Эволюция сословной структуры общества. Утверждение абсолютизма. Провозглашение России империей. Упрочение международного авторитета страны. Особенности петровской модернизации. Дворцовые перевороты XVIII в. Политика «просвещенного абсолютизма» Екатерины II. Жалованные грамоты дворянству и городам. Укрепление сословного строя и абсолютизма. Введение свободы предпринимательства. Усиление крепостничества и социальные конфликты во второй половине XVIII в. Истоки и сущность дуализма внутренней политики Екатерины II. Расширение границ империи. Русская культура XVIII в.: от петровских инициатив к «веку просвещения». Попытки реформирования политической системы России при Александре I: проекты М.М. Сперанского и Н.Н. Новосильцева. Изменение политического курса в 20-х гг. XIX в.: причины и последствия. Победа России в войне против Наполеона и ее значение. Внутренняя и внешняя политика Николая I. Россия и Кавказ. Крестьянский вопрос в XIX в.: этапы решения. Подступы к решению в первой половине XIX в. Предпосылки и причины отмены крепостного права. Итоги и значение крестьянской реформы. Политические преобразования 60-70-х гг. Присоединение Средней Азии. Общественно-политическое движение в России в XIX в. Русская культура в XIX в.: общие достижения и противоречия. Создание первых высших учебных заведений в Азиатской части России. Ускорение процесса индустриализации в XIX в. и его политические, экономические, социальные и культурные последствия. Формирование «индустриальной реальности». Особенности промышленного переворота в России. Европейские революции XIX в. Возникновение марксизма. Секуляризация сознания и развитие науки. Гражданская война в США. Франко-прусская война. Бисмарк и объединение германских земель. Европейский колониализм и общества Востока, Африки, Америки в XIX в.

#### **Вопросы для самоподготовки:**

1. Начало промышленного переворота в Европе.
2. Французская революция и ее влияние на политическое и социокультурное развитие стран Европы.
3. Исторические предпосылки российской модернизации.
4. Реформы Петра: цели, содержание, характер, последствия.

5. Значение преобразований для дальнейшего развития страны.
6. Период дворцовых переворотов.
7. Социально-экономическое развитие России во второй половине XVIII в.
8. Формирование крепостнической системы.
9. Пореформенная Россия и Запад: сравнение уровней развития.

## **ПРАКТИЧЕСКОЕ ЗАДАНИЕ К РАЗДЕЛУ 1**

### **Форма практического задания: реферат**

Перечень тем рефератов к разделу 1:

Россия в первой четверти XIX в. Внутренняя политика Александра I.  
Возникновение тайных обществ в России, их программные документы.  
Восстание декабристов.  
Внутренняя политика Николая I. Общественное движение 1830 – 1840-х гг.  
Подготовка и проведение крестьянской реформы 1861 г.  
Либеральные реформы в России 1860 – 1870-х гг.  
Экономическое развитие России во второй половине XIX – начале XX вв.  
Социальная структура и политический строй России на рубеже XIX – XX вв.

## **РУБЕЖНЫЙ КОНТРОЛЬ К РАЗДЕЛУ 1:**

**Форма рубежного контроля – тестирование.**

## **Раздел 2. Россия и мир в XX - начале XXI вв.**

**Тема 2.1.** Россия в контексте мирового развития на рубеже XIX – начала XX века.

**Цель:** Создать теоретико-практические и педагогические условия для формирования и развития умения анализировать основные этапы и закономерности исторического развития общества для формирования мировоззренческих позиций

### **Перечень изучаемых элементов содержания дисциплины:**

Роль XX столетия в мировой истории. Созревание социально-политических и экономических предпосылок для модернизации в различных регионах мира. Глобализация общественных процессов. Россия на стадии монополистического капитализма. Роль государства в экономике страны. Начало капиталистической индустриализации, её особенности. Экономическая политика правительства. Программы Н.Х. Бунге, И.А. Вышнеградского, С.Ю. Витте. Переходный характер российских экономических и социальных структур. Российская деревня и аграрная реформа П.А. Столыпина: сущность, итоги, последствия. Революция 1905–1907 г. в России: расстановка политических сил, итоги. Политические партии России: генезис, классификация, программы и тактика. Опыт «думского парламентаризма». Идеи монархизма в российской буржуазии. Партия кадетов и ориентация на капиталистическое развитие по западному образцу. Образование партии социалистов-революционеров на основе народнической идеологии. Программа «социализации земли». Меньшевистская и большевистская концепции революции. Политическая ориентация меньшевиков на оппозиционную буржуазию и на буржуазную революцию западного образца. Влияние традиционных форм общинной демократии на политические предпочтения масс. Появление Советов. Манифест 17 октября 1905 г. Государственная Дума: структура, место в системе органов власти и особенности. Политическое лидерство кадетов в Государственной Думе. Интеллигенция об опыте первой русской революции и способах модернизации России. Неравномерность и противоречивость мирового развития на рубеже XIX-XX вв. Обострение проблемы разделения сфер влияния и передела мира. Политика России на Балканах и в

Персии. Русско-японская война 1904-1905 гг. Русско-германские противоречия. Складывание военно-политического союза Англии, Франции и России (Антанты). Российская империя и Первая мировая война: мировой баланс сил и национальные интересы. Роль Восточного фронта в войне. Отношение к войне различных партий и классов. Ход военных действий. Брусиловский прорыв. Рост антивоенных настроений. Первая мировая война как кризис мирового общественного развития. Итоги и последствия Первой мировой войны. Версальско-Вашингтонская система мирного урегулирования и её противоречия. Нарастание революционной ситуации в России в годы Первой мировой войны. Самодержавие и либеральная оппозиция. Падение самодержавия и проблемы исторического выбора. Распад Российской империи, образование конгломерата независимых государств на её территории. Особенности формирования властных структур. Особенности социальной психологии и политических предпочтений крестьянства и рабочих. Феномен большевизма: причины захвата и удержания власти. Российская революция как часть общеевропейского кризиса. Современная историография о причинах, содержании и последствиях революции 1917 года в России.

#### **Вопросы для самоподготовки:**

1. Россия на стадии монополистического капитализма.
2. Экономическая политика правительства. Программы Н.Х. Бунге, И.А. Вышнеградского, С.Ю. Витте
3. Российская деревня и аграрная реформа П.А. Столыпина: сущность, итоги, последствия.
4. Революция 1905–1907 гг. в России: расстановка политических сил, итоги.
5. Политические партии России: генезис, классификация, программы и тактика.
6. Русско-японская война 1904-1905 гг.
7. Российская империя и Первая мировая война: мировой баланс сил и национальные интересы.
8. Февральская и Октябрьская революции 1917 года.

#### **Тема 2.2. Советское государство 1917-1991 гг. и мировые процессы.**

**Цель:** Создать теоретико-практические и педагогические условия для формирования и развития умения анализировать основные этапы и закономерности исторического развития общества для формирования мировоззренческих позиций

#### **Перечень изучаемых элементов содержания дисциплины:**

Проблема предпосылок революции. Особенности модернизации в России. Роль Первой мировой войны в углублении кризиса. Проблема альтернатив в революции 1917 г. Расстановка политических и социальных сил накануне и в ходе революции. Временное правительство, его состав, внутренняя и внешняя политика. Советы рабочих, солдатских и крестьянских депутатов, их состав. Двоевластие. Организация власти в центре и на местах. Власть и народ в 1917 г. Июльские события в Петрограде. Корниловский мятеж. Победа Октябрьского вооруженного восстания в Петрограде. II Всероссийский съезд советов: его состав и решения. Разрушение старых государственных структур и создание новых. Установление советской власти на местах. Разгон Учредительного собрания. III Всероссийский съезд советов, его решения. Конституция 1918 г., ее основные положения. Внешнеполитическая доктрина советского правительства. Выход России из Первой мировой войны. Брестский мир. Экономическая политика советской власти. «Красногвардейская атака на капитал». Декрет о земле и его реализация. Продовольственный кризис и меры по выходу из него.

Соотношение революции и гражданской войны, гражданской войны и интервенции. Причины гражданской войны, ее хронологические рамки, этапы. Соотношение сил на различных этапах гражданской войны. Интервенция в России: ее этапы, цели, формы,

география, масштабы и результаты. Белое движение: социальный состав, идеология, программы, лидеры. Формирование белогвардейских правительств и их политика. Создание Красной армии. Внутренняя политика советского правительства в годы гражданской войны. Политика военного коммунизма: ее цели, методы и результаты. Общественные классы и основные политические партии в гражданской войне. Советско-польская война: ее причины, ход и результаты. Формирование советской политической системы и борьба партий (октябрь 1917 - лето 1918 г.).

Мир между мировыми войнами. Новая карта Европы. Версальская система международных отношений. Лига наций. Капиталистическая мировая экономика в межвоенный период. Мировой экономический кризис 1929 и «великая депрессия». Идеологическое обновление капитализма под влиянием социалистической угрозы. Приход к власти фашистов в Германии. «Новый курс» Ф. Рузвельта. Адаптация Советской России на мировой арене. Коминтерн как орган всемирного революционного движения. Политический кризис в Советском государстве в начале 1920-х гг. Переход от военного коммунизма к нэпу. Образование СССР. Особенности советской национальной политики и модели национально-государственного устройства. Борьба в руководстве партии по вопросам развития страны. Возвышение И.В. Сталина. Курс на строительство социализма в одной стране. Форсированная индустриализация: предпосылки, источники накопления, методы, темпы, итоги. Политика сплошной коллективизации сельского хозяйства, ее социальные и политические последствия. Утверждение тоталитарного политического режима. Экономические основы советского политического режима. Культурная революция в Советском государстве. Конституция СССР 1936 г.

Периодизация истории Великой Отечественной войны. Военно-экономический потенциал и соотношение сил СССР и Германии и ее союзников накануне и в начале войны. Причины неудач Красной Армии в 1941-1942 гг. Срыв плана молниеносной войны. Московская битва и весенняя кампания 1942 г., их значение. Эвакуация и перестройка страны на военный лад. Всенародный характер войны. Партизанское и подпольное движение в годы войны. Советский тыл и его роль в победе над врагом. Национальный вопрос в годы Великой Отечественной войны. Рост национального самосознания. Нормализация государственно-церковных отношений. Сталинградская битва, ее военно-политическое и международное значение. Битва под Курском. Переход стратегической инициативы к Красной Армии. Завершение коренного перелома в ходе войны. Борьба за линию фронта: оккупационный режим, движение сопротивления, коллаборационизм. Создание антигитлеровской коалиции: взаимодействия и разногласия союзников. Проблема открытия второго фронта. Тегеранская конференция. Завершающий период войны: освобождение территории СССР и освободительный поход в Европу. Ялтинская конференция союзников. Берлинская операция. Капитуляция фашистской Германии. Потсдамская конференция. Международное значение победы Советского Союза в Великой Отечественной войне. Участие СССР в войне с Японией. Атомная бомбардировка Хиросимы и Нагасаки. Разгром Квантунской армии. Капитуляция Японии. Окончание Второй мировой войны. Цена победы СССР в войне. Экономические, политические, социальные, демографические и идеологические последствия Великой Отечественной войны.

СССР в условиях новой расстановки сил на международной арене. Внешнеполитическая доктрина советского руководства. Отношения СССР с США и Англией: от сотрудничества к конфронтации. Урегулирование отношений с бывшими союзниками Германии (Парижские мирные договоры). Позиция СССР по германской проблеме. Возникновение стран народной демократии и взаимоотношения СССР с ними. Создание Коминформа. Конфликт с Югославией: его причины и последствия. СССР и война в Корее (1950-1953 гг.). Восстановление народного хозяйства в годы IV пятилетки. Расстановка сил и борьба за лидерство в партийно-государственном руководстве. Начало критики культа личности и реабилитации жертв политических репрессий. Постановление ЦК КПСС «О

преодолении культа личности и его последствий». Реформы в промышленности и сельском хозяйстве и их результаты. Десталинизация и ее значение для культурной жизни. Начало возвращения культурного наследия русской эмиграции. Оживление культурных связей с зарубежными странами. Отставка Н.С. Хрущева и изменения в политическом курсе. Концепция развитого социализма. Конституция 1977 г.: разработка, обсуждение, основные положения. Диссидентское движение в СССР: его цели, этапы, течения, лидеры. Хозяйственная реформа 1965 г. в промышленности и сельском хозяйстве: подготовка, задачи, методы их решения. Нарастание застойных явлений в экономике и попытки их преодоления.

Изменения в политическом руководстве СССР в середине 80-х гг. Необходимость социально-экономических преобразований. Концепция перестройки и ее стратегия. Курс на ускорение социально-экономического развития (1985-1986 гг.). Курс на демократизацию и гласность (1987-1988 гг.). Политика гласности и ее влияние на социально-политические процессы в стране. Начало реформирования политической системы (1989-середина 1990 г.). Политический кризис августа 1991 г. Демонтаж политической системы СССР (сентябрь - декабрь 1991 г.). «Новоогаревский процесс», распад СССР и его последствия. Распад мировой социалистической системы и его последствия. СССР и объединение Германии.

#### **Вопросы для самоподготовки:**

1. Мир между мировыми войнами. Новая карта Европы. Версальская система международных отношений.
  2. Мировой экономический кризис 1929 и «великая депрессия».
  3. Идеологическое обновление капитализма под влиянием социалистической угрозы.
  4. Приход к власти фашистов в Германии.
  5. «Новый курс» Ф. Рузвельта.
  6. Проблема альтернатив в революции 1917 г.
  7. Этапы Гражданской войны в России.
  8. Причины свертывания НЭПа. Значение исторического опыта НЭПа.
  9. Источники индустриализации, ее темпы, приоритетные направления. Основные этапы индустриализации.
  10. Политика сплошной коллективизации и раскулачивания: ее экономические и социально-политические предпосылки, основные этапы, методы и результаты. Цена коллективизации.
  11. Источники победы советского народа в Великой Отечественной войне.
  12. Реформы Н.С. Хрущева (июль 1957 г. — 1964 г.)
  13. Распад СССР и его последствия.
  14. Внешнеполитические аспекты перестройки.
- Тема 2.3.** Россия и мир на рубеже XX-XXI веков.

**Цель:** Создать теоретико-практические и педагогические условия для формирования и развития умения анализировать основные этапы и закономерности исторического развития общества для формирования мировоззренческих позиций

#### **Перечень изучаемых элементов содержания дисциплины:**

Предварительные итоги «холодной войны». Россия в 1990-е гг. Либеральная концепция российских реформ: переход к рынку, формирование гражданского общества и правового государства. «Шоковая терапия» экономических реформ в начале 90-х гг. XX в.: либерализация цен, ваучерная приватизация. Резкая поляризация общества. Ухудшение экономического положения значительной части населения. Конституционный кризис в России в 1993 г. и демонтаж системы власти советов. Конституция РФ 1993 г. Становление и развитие российского федерализма, его особенности. Военно-политический кризис в Чечне. Наука, культура, образование в рыночных условиях. Социальная цена и первые результаты реформ.

Внешняя политика РФ в 1991–1999 гг. Политические партии и общественные движения России. Россия и СНГ. Россия в системе мировой экономики и международных связей.

Глобализация мирового экономического, политического и культурного пространства. Конец однополярного мира. Повышение роли КНР в мировой экономике и политике. Расширение ЕС на восток. Россия в начале XXI в. Модернизация общественно-политических отношений. Социально-экономическое развитие РФ в период 2001–2019 гг. Внешняя политика РФ. Региональные и глобальные интересы России. Роль РФ в современном мировом сообществе.

#### **Вопросы для самоподготовки:**

1. Внешняя политика СССР. «Новое политическое мышление». Конец холодной войны. Крах мировой социалистической системы.
2. Либеральная концепция российских реформ: переход к рынку, формирование гражданского общества и правового государства.
3. Конституция РФ 1993 г. Становление и развитие российского федерализма, его особенности.
4. Внешняя политика РФ в 1991–999 гг.
5. Политические партии и общественные движения России.
6. Россия в начале XXI в. Модернизация общественно-политических отношений.
7. Социально-экономическое развитие РФ в период 2001–2019 гг.
8. Внешняя политика РФ. Региональные и глобальные интересы России.
9. Роль РФ в современном мировом сообществе.

### **ПРАКТИЧЕСКОЕ ЗАДАНИЕ К РАЗДЕЛУ 2**

#### **Форма практического задания: реферат**

Перечень тем рефератов к разделу 2:

1. Что я знаю о Первой мировой войне?
2. «Можно было совершенно не соглашаться со многими идеями большевиков... но надо быть беспристрастным и признать, что переход власти в руки пролетариата в октябре 1917 г., проведенный Лениным и Троцким, обусловил собой спасение страны, избавив ее от анархии» (В. Игнатъев).
3. Альтернатива развития октябрьских событий 1917 года.
4. Был ли неизбежен Октябрь 1917 г.?
5. Три похода Антанты: миф или реальность?
6. Почему проиграла Белая гвардия?
7. «Незначительные жертвы» индустриализации.
8. Сравнительный анализ политики военного коммунизма и НЭПа.
9. Коллективизация – трагедия крестьянина-труженика?
10. Кто проиграл «зимнюю войну»? (О советско-финской войне 1939 – 1940 гг.).
11. Дискуссия о намерениях Сталина нанести превентивный удар по Германии.
12. Чтобы не было войны. Размышления о влиянии идеологий на судьбу мира.
13. Война в истории моей семьи.
14. «Одна из главных ошибок немцев объясняется тем, что они обманулись в своих расчетах на отсутствие сплоченности многонационального Советского государства и недооценили патриотической готовности русских драться за свою Родину» (Из английского журнала 1945 г.).
15. «Одержав победу, несмотря на колоссальные жертвы и разрушения, Советский Союз в небывалой степени увеличил свою мощь и международный авторитет» (В.П. Смирнов).

### **РУБЕЖНЫЙ КОНТРОЛЬ К РАЗДЕЛУ 2:**

#### **Форма рубежного контроля – тестирование.**

#### 4.1. Форма промежуточной аттестации обучающегося по дисциплине (модулю)

Контрольным мероприятием промежуточной аттестации обучающихся по учебной дисциплине (модулю) является зачет в семестре 1, который проводится в устной форме.

#### 4.2. Перечень компетенций с указанием этапов их формирования в процессе освоения образовательной программы

Код компетенции	Содержание компетенции (части компетенции)	Результаты обучения	Этапы формирования компетенций в процессе освоения образовательной программы
УК-5	Способен анализировать и учитывать разнообразие культур в процессе межкультурного взаимодействия	<i>Знать:</i> специфику различных культур разных народов	Этап формирования знаний
		<i>Уметь:</i> анализировать и учитывать разнообразие культур в процессе межкультурного взаимодействия	Этап формирования умений
		<i>Владеть:</i> навыками осуществления межкультурного взаимодействия с учетом разницы национальных традиций и менталитета	Этап формирования навыков и получения опыта

#### 4.3 Описание показателей и критериев оценивания компетенций на различных этапах их формирования, описание шкал оценивания

Код компетенции	Этапы формирования компетенций	Показатель оценивания компетенции	Критерии и шкалы оценивания
УК-5	Этап формирования знаний.	Теоретический блок вопросов.  Уровень освоения программного материала, логика и грамотность изложения, умение самостоятельно обобщать и излагать материал	1) обучающийся глубоко и прочно освоил программный материал, исчерпывающе, последовательно, грамотно и логически стройно его излагает, тесно увязывает с задачами и будущей деятельностью, не затрудняется с ответом при видоизменении задания, умеет самостоятельно обобщать и излагать материал, не допуская ошибок: ( 9-10] баллов; 2) обучающийся твердо знает программный материал, грамотно и по существу излагает его, не допуская существенных неточностей в ответе на вопрос, может правильно применять теоретические положения: [8-9) баллов; 3) обучающийся освоил

			<p>основной материал, но не знает отдельных деталей, допускает неточности, недостаточно правильные формулировки, нарушает последовательность в изложении программного материала: (6-8) баллов; 4) обучающийся не знает значительной части программного материала, допускает существенные ошибки: [0-6] баллов.</p>
<b>УК-5</b>	Этап формирования умений	<p>Аналитическое задание (<i>задачи, ситуационные задания, кейсы, проблемные ситуации и т.д.</i>)</p> <p>Практическое применение теоретических положений применительно к профессиональным задачам, обоснование принятых решений</p>	<p>1) свободно справляется с задачами и практическими заданиями, правильно обосновывает принятые решения, задание выполнено верно, даны ясные аналитические выводы к решению задания, подкрепленные теорией: ( 9-10] баллов; 2) владеет необходимыми умениями и навыками при выполнении практических заданий, задание выполнено верно, отмечается хорошее развитие аргумента, однако отмечены погрешности в ответе, скорректированные при собеседовании: [8-9) баллов; 3) испытывает затруднения в выполнении практических заданий, задание выполнено с ошибками, отсутствуют логические выводы и заключения к решению: (6-8) баллов; 4) практические задания, задачи выполняет с большими затруднениями или задание не выполнено вообще, или задание выполнено не до конца, нет четких выводов и заключений по решению задания, сделаны неверные выводы по решению задания: [0-6) баллов.</p>
<b>УК-5</b>	Этап формирования навыков и получения опыта.	<p>Аналитическое задание (<i>задачи, ситуационные задания, кейсы, проблемные ситуации и т.д.</i>)</p> <p>Решение практических заданий и задач, владение навыками и умениями при выполнении практических заданий, самостоятельность, умение обобщать и излагать материал.</p>	<p>3) испытывает затруднения в выполнении практических заданий, задание выполнено с ошибками, отсутствуют логические выводы и заключения к решению: (6-8) баллов; 4) практические задания, задачи выполняет с большими затруднениями или задание не выполнено вообще, или задание выполнено не до конца, нет четких выводов и заключений по решению задания, сделаны неверные выводы по решению задания: [0-6) баллов.</p>



**4.4 Типовые контрольные задания или иные материалы, необходимые для оценки знаний, умений, навыков и (или) опыта деятельности, характеризующих этапы формирования компетенций в процессе освоения образовательной программы**

**Примерные вопросы для проведения промежуточной аттестации обучающихся по дисциплине (модулю)**

Теоретический блок вопросов:

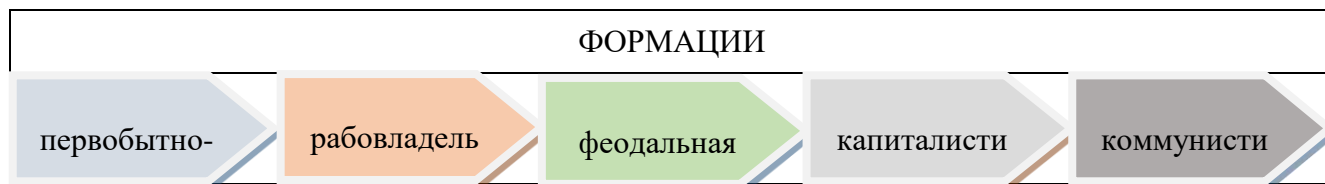
1. Цивилизация и культура: теория культурно-исторических типов Н.Я. Данилевского.
2. Основные черты западной цивилизации.
3. Цивилизация средневековой Руси.
4. Основные факторы и этапы становления российской государственности.
5. Принятие христианства на Руси.
6. Цивилизации Западной Европы в период классического средневековья (XI-XIV вв.).
7. Европейская цивилизация в эпоху зарождения капиталистических отношений (XV-XVII вв.).
8. Исторические условия, факторы и предпосылки образования Древнерусского государства «Киевская Русь».
9. Характерные черты Древнерусского государства «Киевская Русь».
10. Духовная жизнь и культура страны в IX-XII вв.
11. Русь в период удельной (феодальной) раздробленности: причины раздробленности, характерные черты и последствия.
12. Борьба Руси с иноземными захватчиками. Ордынское иго.
13. Основные факторы и явления мирового развития в XV-XVII вв.
14. Специфика (особенности) становления и развития Российского централизованного государства в XV-XVII вв.
15. Основные этапы собирания русских земель вокруг Москвы.
16. Предпосылки образования Российского централизованного государства.
17. Социальная структура Русского государства в XV – XVI вв.
18. Особенности государственного и общественного развития России в XVII в.
19. Реформы Ивана IV, их итоги и историческое значение.
20. Внешняя политика страны в период правления Ивана Грозного.
21. «Смутное время» на Руси: причины, характерные черты, итоги и последствия.
22. Борьба русского народа за социальное и национальное освобождение в годы «Смуты».
23. Основные факторы и явления мировой истории в XVIII в.
24. Особенности российских преобразований в первой четверти XVIII столетия.
25. Эпоха «дворцовых переворотов»: сущность, причины, содержание и последствия для развития страны.
26. Преобразования Екатерины II и итоги российской модернизации к концу XVIII в.
27. Внешняя политика России в постпетровское время (30-90-е гг. XVIII в.).
28. Крестьянская война под предводительством Емельяна Пугачёва: причины, основные этапы и итоги.
29. Основные факторы и явления мирового развития в XIX в.
30. Содержание преобразований в российском обществе в первой половине XIX века.
31. Внешняя политика России в начале XIX в. Отечественная война 1812 г.
32. Общественно-политическая мысль в России в первой половине XIX в. Движение декабристов и его историческое значение.
33. Реформы 1860-1870-х гг.: причины, цели и основные направления преобразований.
34. Преобразования в области крестьянского вопроса в 60-90-х гг. XIX в.
35. Судебная реформа в 60-90-х гг. XIX в.
36. Земская и городская реформы в 60-90-х гг. XIX в.
37. Особенности складывания индустриального (капиталистического) общества в России во второй половине XIX в.

38. Революционное народничество в 60-80-х гг. XIX в.: основные идеи, программные цели, организационное устройство и тактика действий.
39. Рабочее движение и распространение марксизма в России.
40. «Золотой век» в истории русской культуры.
41. Россия в контексте мирового развития на рубеже XIX – начала XX века.
42. Первая русская революция 1905-1907 гг.: причины, основные этапы, характерные черты, итоги и историческое значение.
43. Становление партийной системы страны в конце XIX – начале XX в.
44. Аграрная реформа П.А. Столыпина: цели, содержание, итоги историографические оценки.
45. Влияние Первой мировой войны на внутреннее и международное положение России.
46. Великая российская революция 1917 г. Выбор пути развития и победа Советской власти.
47. Первые преобразования Советской власти в политической, экономической, социальной и духовной сферах жизни общества (1917-1920 гг.).
48. Итоги и историческое значение Великой Октябрьской социалистической революции 1917 г.
49. Россия в период Гражданской войны и иностранной интервенции. Источники и факторы победы Советской власти.
50. Основные факторы и явления мирового развития в 20-30-е гг. XX в.
51. Основные направления и содержание НЭПа.
52. Индустриализация страны в конце 20-х — 30-х гг. XX в.: сущность, целевые установки, содержание, источники и методы проведения, итоги и историческое значение.
53. Коллективизация страны в конце 20-х — 30-х гг. XX в.: сущность, целевые установки, содержание, источники и методы проведения, итоги и историческое значение.
54. Культурное строительство (культурная революция) в конце 20-х — 30-х гг. XX в.: сущность, целевые установки, содержание, источники и методы проведения, итоги и историческое значение.
55. Подготовка страны и Вооруженных Сил к войне в 30-е гг. XX в.: трудности, достижения и просчёты.
56. Основные направления деятельности Советского правительства и ЦК ВКП(б) по мобилизации всех сил и средств страны на отпор и разгром врага в годы Великой Отечественной войны.
57. Источники и факторы победы советского народа в Великой Отечественной войне.
58. Основные факторы и явления мирового развития в послевоенный период.
59. Восстановление народного хозяйства страны после окончания Великой Отечественной войны: трудности, основные направления, источники, методы и средства, итоги.
60. Социально-экономическое развитие страны в 50-60-х гг. XX в.
61. Интенсификация экономики (1965-1982 гг.). Итоги и оценки экономической политики СССР в «предперестроечный период».
62. Эволюция политической сферы жизни советского общества в 40-80-е гг. XX в. Противоречия политического развития страны.
63. Эволюция духовной сферы жизни советского общества в 40-80-е гг. XX в.
64. Курс на перестройку советского общества, её направленность и результаты.
65. «Холодная война» в послевоенный период планетарного развития.
66. Кризис власти и распад СССР.
67. Формирование новой российской государственности: основные этапы, содержание, характер и тенденции.
68. Эволюция внешней политики России в 90-е гг. XX и в начале XXI столетий.
69. Направленность и содержание современной социально-экономической политики и её итоги.
70. Особенности развития цивилизаций Европы и США в Новое время.

71. Российская цивилизация и современная цивилизация США.

**Аналитические задания:**

**1. До недавнего времени в основе периодизации в отечественной науке лежало понятие «общественно-экономическая формация». В результате, всемирная история была поделена на пять следующих друг за другом формаций:**



Определите, каких методологических ориентиров придерживались ее авторы.

**2. Какие концепции положены в основу периодизации истории Н.М. Карамзиным, С.М. Соловьевым, В.О. Ключевским? Обоснуйте свой ответ.**

Автор «Истории государства Российского» Н.М. Карамзин очерчивал в истории три периода:

I	Древнейшая история	От Рюрика до Ивана III	Система уделов
II	Средняя история	От Ивана III до Петра I	Единовластие
III	Новая история	От Петра I до Александра I	Изменение гражданских обычаев

Автор «Истории России с древнейших времен» С.М. Соловьев выделил в истории четыре периода:

I	От Рюрика до Андрея Боголюбского	Период господства родовых отношений в политической жизни.
II	От Андрея Боголюбского до начала XVII в.	Период борьбы родовых и государственных начал, завершившийся полным торжеством государственного начала.
III	С начала XVII до середины XVIII в.	Период вступления России в систему европейских государств
IV	С середины XVIII в. до реформ 60-х гг. XIX в.	Новый период русской истории

Автор «Курса русской истории» В.О. Ключевский выделил в истории России четыре периода:

I	С VIII до XIII в.	Русь Днепровская, городская, торговая	Днепровский период
II	С XIII до середины XV в.	Русь Верхневолжская, удельно-княжеская, вольно-земледельческая	Верхневолжский период
III	С половины XV до второго	Русь Великая, Московская, царско-боярская,	Великорусский период

	десятилетия XVII в.	военно-землевладельческая	
IV	С начала XVII в. до половины XIX в.	Всероссийский, императорско-дворянский период	Всероссийский период

**5.5. Методические материалы, определяющие процедуры оценивания знаний, умений, навыков и (или) опыта деятельности, характеризующих этапы формирования компетенций**

Промежуточная аттестация по дисциплине (модулю) проводится в соответствии с Положением о промежуточной аттестации обучающихся по основным профессиональным образовательным программам высшего образования – программ бакалавриата в Российском государственном социальном университете и Положение о балльно-рейтинговой системе оценки успеваемости обучающихся по основным профессиональным образовательным программам высшего образования - программам бакалавриата в Российском государственном социальном университете.

На промежуточную аттестацию отводится 20 рейтинговых баллов.

Ответы обучающегося на контрольном мероприятии промежуточной аттестации оцениваются педагогическим работником по 20 - балльной шкале, а итоговая оценка по дисциплине (модулю) выставляется по пятибалльной системе для экзамена и по системе зачтено/не зачтено для зачета.

Критерии выставления оценки определяются Положением о балльно-рейтинговой системе оценки успеваемости обучающихся по основным профессиональным образовательным программам высшего образования - программам бакалавриата, программам специалитета, программам магистратуры в Российском государственном социальном университете.

## **РАЗДЕЛ 5. УСЛОВИЯ РЕАЛИЗАЦИИ ДИСЦИПЛИНЫ (МОДУЛЯ)**

### **5.1. Перечень основной и дополнительной учебной литературы для освоения дисциплины (модуля)**

#### **5.1.1. Основная литература**

1. История России : учебник и практикум для вузов / Д. О. Чураков [и др.] ; под редакцией Д. О. Чуракова, С. А. Саркисяна. — 2-е изд., испр. и доп. — Москва : Издательство Юрайт, 2022. — 462 с. — (Высшее образование). — ISBN 978-5-534-09040-6. — Текст : электронный // Образовательная платформа Юрайт [сайт]. — URL: <https://urait.ru/bcode/498850> (дата обращения: 10.05.2022).

#### **5.1.2. Дополнительная литература**

1. История России в 2 ч. Часть 1. IX — начало XX века : учебник для вузов / А. В. Сидоров [и др.] ; под редакцией А. В. Сидорова. — 2-е изд., испр. и доп. — Москва : Издательство Юрайт, 2022. — 404 с. — (Высшее образование). — ISBN 978-5-534-09044-4. — Текст : электронный // Образовательная платформа Юрайт [сайт]. — URL: <https://urait.ru/bcode/490371> (дата обращения: 10.05.2022).

2. История России в 2 ч. Часть 2. XX — начало XXI века : учебник для вузов / А. В. Сидоров [и др.] ; под редакцией А. В. Сидорова. — 2-е изд., испр. и доп. — Москва : Издательство Юрайт, 2022. — 237 с. — (Высшее образование). — ISBN 978-5-534-09046-8. — Текст : электронный // Образовательная платформа Юрайт [сайт]. — URL: <https://urait.ru/bcode/490611> (дата обращения: 10.05.2022).

3. Прядеин, В. С. История России в схемах, таблицах, терминах и тестах : учебное пособие для вузов / В. С. Прядеин ; под научной редакцией В. М. Кириллова. — Москва : Издательство Юрайт, 2022. — 198 с. — (Высшее образование). — ISBN 978-5-534-05439-2. —

Текст : электронный // Образовательная платформа Юрайт [сайт]. — URL: <https://urait.ru/bcode/493609> (дата обращения: 10.05.2022).

### 5.2 Перечень ресурсов информационно-коммуникационной сети «Интернет», необходимых для освоения дисциплины (модуля)

№ №	Название электронного ресурса	Описание электронного ресурса	Используемый для работы адрес
1.	ЭБС «Университетская библиотека онлайн»	Электронная библиотека, обеспечивающая доступ высших и средних учебных заведений, публичных библиотек и корпоративных пользователей к наиболее востребованным материалам по всем отраслям знаний от ведущих российских издательств	<a href="http://biblioclub.ru/">http://biblioclub.ru/</a>
2.	Образовательная платформа Юрайт	Электронно-библиотечная система для ВУЗов, ССУЗов, обеспечивающая доступ к учебникам, учебной и методической литературе по различным дисциплинам.	<a href="https://urait.ru/">https://urait.ru/</a>
3.	Научная электронная библиотека eLIBRARY.ru	Крупнейший российский информационно-аналитический портал в области науки, технологии, медицины и образования, содержащий рефераты и полные тексты более 34 млн научных публикаций и патентов	<a href="http://elibrary.ru/">http://elibrary.ru/</a>
4.	База данных "EastView"	Полнотекстовая база данных периодических изданий	<a href="https://dlib.eastview.com">https://dlib.eastview.com</a>
5.	Электронная библиотека "Grebennikon"	Библиотека предоставляет доступ более чем к 30 журналам, выпускаемых Издательским домом "Гребенников".	<a href="https://grebennikon.ru/">https://grebennikon.ru/</a>

### 5.3 Методические указания для обучающихся по освоению дисциплины (модуля)

Освоение обучающимся дисциплины (модуля) " **История** " предполагает изучение материалов дисциплины (модуля) на аудиторных занятиях и в ходе самостоятельной работы. Аудиторные занятия проходят в форме лекций, семинаров и практических занятий. Самостоятельная работа включает разнообразный комплекс видов и форм работы обучающихся.

Для успешного освоения дисциплины (модуля) и достижения поставленных целей необходимо внимательно ознакомиться с рабочей программой дисциплины (модуля), доступной в электронной информационно-образовательной среде РГСУ.

Следует обратить внимание на списки основной и дополнительной литературы, на предлагаемые преподавателем ресурсы информационно-телекоммуникационной сети Интернет. Эта информация необходима для самостоятельной работы обучающегося.

При подготовке к аудиторным занятиям необходимо помнить особенности каждой формы его проведения.

Подготовка к учебному занятию лекционного типа заключается в следующем.

С целью обеспечения успешного обучения обучающийся должен готовиться к лекции, поскольку она является важнейшей формой организации учебного процесса, поскольку:

- знакомит с новым учебным материалом;
- разъясняет учебные элементы, трудные для понимания;
- систематизирует учебный материал;
- ориентирует в учебном процессе.

С этой целью:

- внимательно прочитайте материал предыдущей лекции;

- ознакомьтесь с учебным материалом по учебнику и учебным пособиям с темой прочитанной лекции;
- внесите дополнения к полученным ранее знаниям по теме лекции на полях лекционной тетради;
- запишите возможные вопросы, которые вы зададите лектору на лекции по материалу изученной лекции;
- постарайтесь уяснить место изучаемой темы в своей подготовке;
- узнайте тему предстоящей лекции (по тематическому плану, по информации лектора) и запишите информацию, которой вы владеете по данному вопросу.

Подготовка к занятию семинарского типа

При подготовке и работе во время проведения лабораторных работ и занятий семинарского типа следует обратить внимание на следующие моменты: на процесс предварительной подготовки, на работу во время занятия, обработку полученных результатов, исправление полученных замечаний.

Предварительная подготовка к учебному занятию семинарского типа заключается в изучении теоретического материала в отведенное для самостоятельной работы время, ознакомление с инструктивными материалами с целью осознания задач лабораторной работы/практического занятия, техники безопасности при работе с приборами, веществами.

Работа во время проведения учебного занятия семинарского типа включает:

- консультирование студентов преподавателями и вспомогательным персоналом с целью предоставления исчерпывающей информации, необходимой для самостоятельного выполнения предложенных преподавателем задач, ознакомление с правилами техники безопасности при работе в лаборатории;
- самостоятельное выполнение заданий согласно обозначенной учебной программой тематики.

Главным результатом в данном случае служит получение положительной оценки по каждому практическому занятию. Это является необходимым условием при проведении рубежного контроля и допуска к зачету или экзамену. При получении неудовлетворительных результатов обучающийся имеет право в дополнительное время пересдать преподавателю работу до проведения промежуточной аттестации.

Самостоятельная работа.

Для более углубленного изучения темы задания для самостоятельной работы рекомендуется выполнять параллельно с изучением данной темы. При выполнении заданий по возможности используйте наглядное представление материала. Более подробная информация о самостоятельной работе представлена в разделах «Учебно-методическое обеспечение самостоятельной работы по дисциплине (модулю)», «Методические указания к самостоятельной работе по дисциплине (модулю)».

## **5.4 Информационно-технологическое обеспечение образовательного процесса по дисциплины (модуля)**

### **5.4.1. Средства информационных технологий**

1. Персональные компьютеры;
2. Средства доступа в Интернет;
3. Проектор.

### **5.4.2. Программное обеспечение**

- 1.Операционная система Windows 7
2. Microsoft Office Professional Plus 2007 Russian Academic
- 3.Справочно-правовая система Консультант+
- 4.Acrobat Reader DC
- 5.7-Zip
6. SKY DNS

## 7. TrueConf(client)

### 5.4.3. Информационные справочные системы и профессиональные базы данных

№ №	Название электронного ресурса	Описание электронного ресурса	Используемый для работы адрес
1.	ЭБС «Университетская библиотека онлайн»	Электронная библиотека, обеспечивающая доступ высших и средних учебных заведений, публичных библиотек и корпоративных пользователей к наиболее востребованным материалам по всем отраслям знаний от ведущих российских издательств	<a href="http://biblioclub.ru/">http://biblioclub.ru/</a>
2.	Образовательная платформа Юрайт	Электронно-библиотечная система для ВУЗов, ССУЗов, обеспечивающая доступ к учебникам, учебной и методической литературе по различным дисциплинам.	<a href="https://urait.ru/">https://urait.ru/</a>
3.	Научная электронная библиотека eLIBRARY.ru	Крупнейший российский информационно-аналитический портал в области науки, технологии, медицины и образования, содержащий рефераты и полные тексты более 34 млн научных публикаций и патентов	<a href="http://elibrary.ru/">http://elibrary.ru/</a>
4.	База данных "EastView"	Полнотекстовая база данных периодических изданий	<a href="https://dlib.eastview.com">https://dlib.eastview.com</a>
5.	Электронная библиотека "Grebennikon"	Библиотека предоставляет доступ более чем к 30 журналам, выпускаемых Издательским домом "Гребенников".	<a href="https://grebennikon.ru/">https://grebennikon.ru/</a>

## 5.5 Материально-техническое обеспечение образовательного процесса по дисциплине (модулю)

Для изучения дисциплины (модуля) «История» в рамках реализации основной профессиональной образовательной программы высшего образования – программы специалитета по специальности *38.05.01 Экономическая безопасность* используются:

**Учебная аудитория для занятий лекционного типа** оснащена специализированной мебелью (стол для преподавателя, парты, стулья, доска для написания мелом); техническими средствами обучения (видеопроекторное оборудование, средства звуковоспроизведения, экран и имеющие выход в сеть Интернет), демонстрационными материалами.

**Учебная аудитория для занятий семинарского типа:** оснащена специализированной мебелью (стол для преподавателя, парты, стулья, доска для написания мелом); техническими средствами обучения (видеопроекторное оборудование, средства звуковоспроизведения, экран и имеющие выход в сеть Интернет), демонстрационными материалами.

**Помещения для самостоятельной работы обучающихся:** оснащены специализированной мебелью (парты, стулья) техническими средствами обучения (персональные компьютеры с доступом в сеть Интернет и обеспечением доступа в электронно-информационную среду университета, программным обеспечением).

## 5.6 Образовательные технологии

При реализации дисциплины (модуля) «История» применяются различные образовательные технологии, в том числе технологии электронного обучения.

Освоение дисциплины (модуля) «История» предусматривает использование в учебном процессе активных и интерактивных форм проведения учебных занятий в форме разбора

конкретных ситуаций и решения практических заданий в сочетании с внеаудиторной работой с целью формирования и развития **профессиональных** навыков обучающихся.

При освоении дисциплины (модуля) «**История**» предусмотрено применением электронного обучения.

Учебные часы дисциплины (модуля) " **История**» предусматривают классическую контактную работу преподавателя с обучающимся в аудитории и контактную работу посредством электронной информационно-образовательной среды в синхронном и асинхронном режиме (вне аудитории) посредством применения возможностей компьютерных технологий (электронная почта, электронный учебник, тестирование, вебинар, видеофильм, презентация, форум и др.).

В рамках дисциплины (модуля) «**История**» предусмотрены встречи с руководителями и работниками организаций, деятельность которых связана со *специализацией* реализуемой основной профессиональной образовательной программы высшего образования – программой *специалитета*.



## ЛИСТ РЕГИСТРАЦИИ ИЗМЕНЕНИЙ

№ п/п	Содержание изменения	Реквизиты документа об утверждении изменения	Дата введения изменения
1.	Утверждена и введена в действие решением Ученого совета Экономического факультета на основании Федерального государственного образовательного стандарта высшего образования по специальности 38.05.01 ЭКОНОМИЧЕСКАЯ БЕЗОПАСНОСТЬ (уровень специалитета), утвержденным приказом Министерства образования и науки Российской Федерации № 293 от 14.04.2021	Протокол заседания Ученого совета Экономического факультета № 9 «29» апреля 2022 года	01.09.2022
2.	*	Протокол заседания Ученого совета факультета № _____ от «____» _____ 20__ года	____.____.____
3.	*	Протокол заседания Ученого совета факультета № _____ от «____» _____ 20__ года	____.____.____
4.	*	Протокол заседания Ученого совета факультета № _____ от «____» _____ 20__ года	____.____.____



Министерство науки и высшего образования Российской Федерации  
Федеральное государственное бюджетное образовательное учреждение  
высшего образования  
«Российский государственный социальный университет»

УТВЕРЖДАЮ

Декан Экономического факультета

  
\_\_\_\_\_/ Солодуха П.В.  
(ФИО)

«01» июня 2022 г.

**РАБОЧАЯ ПРОГРАММА ДИСЦИПЛИНЫ (МОДУЛЯ)  
ИНОСТРАННЫЙ ЯЗЫК**

**Специальность**

**38.05.01 «Экономическая безопасность»**

**Специализация**

**«Банковское обеспечение федеральных государственных органов, обеспечивающих  
безопасность Российской Федерации»**

**ОБРАЗОВАТЕЛЬНАЯ ПРОГРАММА ВЫСШЕГО ОБРАЗОВАНИЯ –  
ПРОГРАММА СПЕЦИАЛИТЕТА**

**Форма обучения**

***Очная***

Москва 2022

Рабочая программа дисциплины (модуля) **«Иностранный язык»** разработана на основании федерального государственного образовательного стандарта высшего образования – *специалитета* по специальности *38.05.01 Экономическая безопасность*, утвержденного приказом Министерства образования и науки Российской Федерации от 14.04.2021 г. №293, учебного плана по основной профессиональной образовательной программе высшего образования - программы *специалитета* по специальности *38.05.01 Экономическая безопасность, специализации «Банковское обеспечение федеральных государственных органов, обеспечивающих безопасность Российской Федерации»* а также с учетом следующих профессиональных стандартов, сопряженных с профессиональной деятельностью выпускника:

– 08.018 «Специалист по управлению рисками»;

- 08.021 «Специалист по финансовому мониторингу (в сфере противодействия легализации доходов, полученных преступным путем, и финансированию терроризма)»;

Рабочая программа дисциплины (модуля) разработана рабочей группой в составе: д-р филол. наук, доцентом С.Н. Курбакова, канд.ист.наук, доцент Е.В. Тихонова.

Руководитель основной профессиональной образовательной программы  
Канд. экон. наук., доцент



Ю.Н.Локтионова

(подпись)

Рабочая программа дисциплины (модуля) обсуждена и утверждена на Ученом совете факультета

Протокол № 10 от 01.06.2022

И.о. декана гуманитарного факультета

Афонин М.И.

(подпись)

Рабочая программа дисциплины (модуля) рецензирована и рекомендована к утверждению:

Д-р филол. наук, профессор кафедры английского языкознания  
МГУ им. М.В. Ломоносова



О.Д. Вишнякова

(подпись)

К. филол. н., доцент кафедры иностранных языков № 2  
РЭУ имени Г.В. Плеханова



К.Б. Акоюн

(подпись)

Согласовано  
Научная библиотека, директор



И.Г. Маляр

(подпись)

# СОДЕРЖАНИЕ

РАЗДЕЛ 1. ПАСПОРТ РАБОЧЕЙ ПРОГРАММЫ ДИСЦИПЛИНЫ (МОДУЛЯ) .....	4
1.1 Цель и задачи дисциплины (модуля).....	4
1.2. Место дисциплины (модуля) в структуре основной профессиональной образовательной программы высшего образования-программы <i>специалитета</i> .....	4
1.3 Планируемые результаты обучения по дисциплине (модулю) в рамках планируемых результатов освоения основной профессиональной образовательной программы высшего образования – программы <i>специалитета</i> соотнесенные с установленными индикаторами достижения компетенций .....	4
РАЗДЕЛ 2. СТРУКТУРА И СОДЕРЖАНИЕ ДИСЦИПЛИНЫ (МОДУЛЯ).....	6
2.1 Объем дисциплины (модуля), включая контактную работы обучающегося с педагогическими работниками и самостоятельную работу обучающегося .....	6
2.2. Учебно-тематический план дисциплины (модуля).....	7
РАЗДЕЛ 3. УЧЕБНО-МЕТОДИЧЕСКОЕ ОБЕСПЕЧЕНИЕ САМОСТОЯТЕЛЬНОЙ РАБОТЫ ОБУЧАЮЩИХСЯ ПО ДИСЦИПЛИНЕ (МОДУЛЮ) .....	8
3.1. Виды самостоятельной работы обучающихся по дисциплине (модулю).....	8
3.2 Методические указания к самостоятельной работе по дисциплине (модулю) .....	8
РАЗДЕЛ 4. ФОНД ОЦЕНОЧНЫХ СРЕДСТВ ДЛЯ ПРОВЕДЕНИЯ ПРОМЕЖУТОЧНОЙ АТТЕСТАЦИИ ОБУЧАЮЩИХСЯ ПО ДИСЦИПЛИНЕ (МОДУЛЮ) .....	9
4.1. Форма промежуточной аттестации обучающегося по дисциплине (модулю).....	24
4.2. Перечень компетенций с указанием этапов их формирования в процессе освоения образовательной программы .....	24
4.3 Описание показателей и критериев оценивания компетенций на различных этапах их формирования, описание шкал оценивания .....	25
4.4 Типовые контрольные задания или иные материалы, необходимые для оценки знаний, умений, навыков и (или) опыта деятельности, характеризующих этапы формирования компетенций в процессе освоения образовательной программы.....	26
4.5 Методические материалы, определяющие процедуры оценивания знаний, умений, навыков и (или) опыта деятельности, характеризующих этапы формирования компетенций	
РАЗДЕЛ 5. УСЛОВИЯ РЕАЛИЗАЦИИ ДИСЦИПЛИНЫ (МОДУЛЯ) .....	32
5.1. Перечень основной и дополнительной учебной литературы для освоения дисциплины (модуля) ..	32
5.2 Перечень ресурсов информационно-коммуникационной сети «Интернет», необходимых для освоения дисциплины (модуля) .....	32
5.3 Методические указания для обучающихся по освоению дисциплины (модуля).....	33
5.4 Информационно-технологическое обеспечение образовательного процесса по дисциплине (модулю).....	34
5.5 Материально-техническое обеспечение образовательного процесса по дисциплине (модулю) .....	35
5.6 Образовательные технологии .....	35
ЛИСТ РЕГИСТРАЦИИ ИЗМЕНЕНИЙ.....	37

# РАЗДЕЛ 1. ПАСПОРТ РАБОЧЕЙ ПРОГРАММЫ ДИСЦИПЛИНЫ (МОДУЛЯ)

## 1.1 Цель и задачи дисциплины (модуля)

Цель дисциплины (модуля) заключается в получении обучающимися теоретических знаний об иностранном языке (английском) с последующим применением в профессиональной сфере и практических навыков (формирование) по использованию иностранного языка в социальной сфере.

Задачи дисциплины (модуля):

1. Формирование представлений о нормах изучаемого языка в традиционной общелитературной области,
2. Развитие умений устной и письменной коммуникации на иностранном языке в межличностном общении.

## 1.2. Место дисциплины (модуля) в структуре основной профессиональной образовательной программы высшего образования- программы специалитета

Дисциплина (модуль) «**Иностранный язык**» реализуется в *Блоке 1, в обязательной части* основной образовательной программы по специальности **38.05.01 «Экономическая безопасность очной** формы обучения.

Изучение дисциплины (модуля) «**Иностранный язык**» базируется на знаниях и умениях, полученных обучающимися ранее в ходе освоения программного материала учебной дисциплины «Иностранный язык» в средней школе.

**В результате освоения дисциплины обучающийся должен:**

**Знать:**

- понятийный аппарат и сущность иностранного языка;
- механизмы, структуру и инструментарий иностранного языка;
- современные тенденции развития иностранного языка ;
- особенности иностранного языка;
- содержание основных нормативно-правовых документов, регламентирующих область иностранного языка.

**Уметь:**

- использовать полученные знания в своей практической деятельности при анализе процессов в области иностранного языка;
- самостоятельно изучать и анализировать новые теоретические разработки в области иностранного языка,
- ориентироваться в системе нормативно-правовых документов и научных материалов в области иностранного языка.

**Иметь навыки и (или) опыт деятельности (владеть):**

- навыками работы с учебной и учебно-методической литературой;
- навыками работы с нормативно-правовыми документами, регламентирующими область иностранного языка;
- методологией исследования проблем иностранного языка.

Перечень последующих дисциплин (модулей), для которых необходимы знания, умения и навыки, формируемые данной дисциплиной (модулем): *ряд дисциплин, материал которых связан с необходимостью изучения информации, представленной на иностранном языке.*

**1.3 Планируемые результаты обучения по дисциплине (модулю) в рамках планируемых результатов освоения основной профессиональной образовательной программы высшего образования – программы специалитета соотнесенные с установленными индикаторами достижения компетенций**

Процесс освоения дисциплины (модуля) направлен на формирование у обучающихся следующих общепрофессиональных и профессиональных компетенций: УК-4 в соответствии с основной профессиональной образовательной программой высшего образования – программой специалитета по специальности 38.05.01 *Экономическая безопасность*.

В результате освоения дисциплины (модуля) обучающийся должен демонстрировать следующие результаты:

Категория компетенций	Код компетенции	Формулировка компетенции	Код и наименование индикатора достижения компетенции	Результаты обучения
Коммуникация	УК-4	Способен применять современные коммуникативные технологии, в том числе на иностранном (ых) языке (ах), для академического и профессионального взаимодействия	<p>УК-4.1. Выбирает стиль общения на русском языке в зависимости от цели и условий партнерства; адаптирует речь, стиль общения и язык жестов к ситуациям взаимодействия;</p> <p>УК-4.2. Ведет деловую переписку на русском языке с учетом особенностей стилистики официальных и неофициальных писем;</p> <p>УК-4.3.</p> <p>Выполняет для личных целей перевод официальных и профессиональных текстов с иностранного языка на русский, с русского языка на иностранный;</p>	<p><i>Знать:</i> коммуникативные технологии, в том числе на иностранном языке или языках</p> <p><i>Уметь:</i>осуществит ь коммуникативные технологии, в том числе на иностранном(ых) языке(ах), для целей академического и профессионального взаимодействия</p> <p><i>Владеть:</i> умениями применить коммуникативные технологии, в том числе на иностранном языке или языках для академического и профессионального взаимодействия</p>

			<p>УК-4.4. Публично выступает на русском языке, строит свое выступление с учетом аудитории и цели общения;</p> <p>УК-4.5. Устно представляет результаты своей деятельности на иностранном языке, может поддержать разговор в ходе их обсуждения.</p>	
--	--	--	--	--

## РАЗДЕЛ 2. СТРУКТУРА И СОДЕРЖАНИЕ ДИСЦИПЛИНЫ (МОДУЛЯ)

### 2.1 Объем дисциплины (модуля), включая контактную работу обучающегося с педагогическими работниками и самостоятельную работу обучающегося

Общая трудоемкость дисциплины (модуля), изучаемой в семестрах 1 и 2, составляет 5 зачетных единиц. По дисциплине (модулю) предусмотрен *зачет в семестре 1 и зачет в семестре 2*.

#### Очная форма обучения

Вид учебной работы	Всего часов	Семестры			
		1	2		
<b>Контактная работа обучающихся с педагогическими работниками (по видам учебных занятий) (всего):</b>	<b>90</b>	<b>46</b>	<b>44</b>		
Учебные занятия лекционного типа	2	2			
Практические занятия					
Лабораторные занятия					
Иная контактная работа	88	44	44		
<i>из них: в форме практической подготовки</i>					
<b>Самостоятельная работа обучающихся, всего</b>	<b>72</b>	<b>17</b>	<b>55</b>		
<b>Контроль промежуточной аттестации (час)</b>	<b>18</b>	<b>9</b>	<b>9</b>		
<b>ОБЪЕМ ДИСЦИПЛИНЫ (МОДУЛЯ) В ЧАСАХ</b>	<b>180</b>	<b>72</b>	<b>108</b>		

## 2.2. Учебно-тематический план дисциплины (модуля)

### Очной формы обучения

Раздел, тема	Виды учебной работы, академических часов								
	Всего	Самостоятельная работа	Контактная работа обучающихся с педагогическими работниками					Иная контактная работа	из них: в форме практической подготовки
			Всего	Лекционные занятия	Семинарские/практические занятия	Лабораторные занятия	Иная контактная работа		
<b>Семестр 1</b>									
Раздел 1. Структура английского предложения. Family	31	8	23	1			22		
Раздел 2. Глагол to be. оборот there is/there are. Специальные вопросы. At home	32	9	23	1			22		
Контроль промежуточной аттестации (час)	9								
<b>Общий объем, часов</b>	<b>72</b>	<b>17</b>	<b>46</b>	<b>2</b>			<b>44</b>		
<b>Форма промежуточной аттестации</b>	<b>Зачет</b>								
<b>Семестр 2</b>									
Раздел 3. Времена группы Simple. Daily Routine	49	27	22				22		
Раздел 4. Неопределенные местоимения. Eating habits	50	28	22				22		
Раздел 5. Времена группы Continuous. Popular Myths									
Контроль промежуточной аттестации (час)	9								
<b>Общий объем, часов</b>	<b>108</b>	<b>55</b>	<b>44</b>				<b>44</b>		
<b>Форма промежуточной аттестации</b>	<b>Зачет</b>								



### РАЗДЕЛ 3. УЧЕБНО-МЕТОДИЧЕСКОЕ ОБЕСПЕЧЕНИЕ САМОСТОЯТЕЛЬНОЙ РАБОТЫ ОБУЧАЮЩИХСЯ ПО ДИСЦИПЛИНЕ (МОДУЛЮ)

#### 3.1. Виды самостоятельной работы обучающихся по дисциплине (модулю)

##### *Очной формы обучения*

Раздел, тема	Всего	Виды самостоятельной работы обучающихся					
		Академическая активность, час	Форма академической активности	Выполнение практ. заданий, час	Форма практического задания	Рубежный текущий контроль, час	Форма рубежного текущего контроля
<b>семестр 1</b>							
Раздел 1. Структура английского предложения. Family	8	3	Подготовка к лекционным и практическим занятиям, самостоятельное изучение раздела в ЭИОС	3	Текстовые упражнения, лексико-грамматический перевод, темы для беседы, эссе	2	Индивидуальный опрос в устной форме, тестирование
Раздел 2. Глагол to be. Оборот there is/there are. Специальные вопросы. At home	9	3	Подготовка к лекционным и практическим занятиям, самостоятельное изучение раздела в ЭИОС	4	Текстовые упражнения, лексико-грамматический перевод, темы для беседы, эссе	2	Индивидуальный опрос в устной форме, тестирование
<b>Общий объем по дисциплине (модулю), часов</b>	<b>17</b>	<b>6</b>	-	<b>7</b>	-	<b>4</b>	-

Раздел, тема	Всего	Виды самостоятельной работы обучающихся					
		Академическая активность, час	Форма академической активности	Выполнение практ. заданий, час	Форма практического задания	Рубежный текущий контроль, час	Форма рубежного текущего контроля
<b>семестр 2</b>							
Раздел 3. Времена группы Simple. Daily Routine	19	8	Подготовка к лекционным и практическим занятиям, самостоятельное изучение раздела в ЭИОС	9	Текстовые упражнения, лексико-грамматический перевод, темы для беседы, эссе	2	Индивидуальный опрос в устной форме, тестирование

Раздел 4. Неопределенные местоимения. Eating habits	18	8	Подготовка к лекционным и практическим занятиям, самостоятельное изучение раздела в ЭИОС	8	Текстовые упражнения, лексико-грамматический перевод, темы для беседы, эссе	2	Индивидуальный опрос в устной форме, тестирование
Раздел 5. Времена группы Continuous. Popular Myths	18	8		8	Текстовые упражнения, лексико-грамматический перевод, темы для беседы, эссе	2	Индивидуальный опрос в устной форме, тестирование
<b>Общий объем по дисциплине (модулю), часов</b>	<b>55</b>	<b>24</b>	<b>-</b>	<b>25</b>	<b>-</b>	<b>6</b>	<b>-</b>

### 3.2 Методические указания к самостоятельной работе по дисциплине (модулю)

#### Модуль 1 (Семестр 1).

#### РАЗДЕЛ 1.

##### Тема 1.1. Структура английского предложения.

**Цель:** Повторение и закрепление грамматического материала по теме «Структура английского предложения».

##### Перечень изучаемых элементов содержания

1. Простые предложения (повествовательное, вопросительное, отрицательное предложения).
2. Сложные предложения (повествовательное, вопросительное, отрицательное предложения).
3. Главные члены предложения и их выражение.

##### Вопросы для самоподготовки:

1. Структура английского предложения.
2. Порядок слов.
3. Простое и сложное предложение.

**Формы контроля самостоятельной работы обучающихся:** устный индивидуальный и групповой опрос.

##### Тема 1.2. Семья.

**Цель:** Активизация лексико-грамматического материала в диалогической и монологической речи. Обучение поисковому и просмотровому чтению.

##### Перечень изучаемых элементов содержания

Лексика по теме.

##### Вопросы для самоподготовки:

1. Составление диалогов по следующим проблемам:  
*Teenage marriage.*  
*Leadership in the family.*  
*Marriage contacts and romantic love.*  
*Divorce and one-parent wedding.*

**Формы контроля самостоятельной работы обучающихся:** устный индивидуальный и групповой опрос, эссе.

##### Темы эссе

Families with many children versus families with one child.

The effect of divorce on children.  
How to bridge the “generation gap”.  
The ideal family of the future.

## ПРАКТИЧЕСКОЕ ЗАДАНИЕ К РАЗДЕЛУ 1

**Форма практического задания:** текстовые упражнения, лексико-грамматический перевод, темы для беседы, эссе, доклада

### Примерный перечень текстов для чтения и перевода к разделу 1

#### *Вариант 1.*

#### **Family Life**

**Marriage** is a thing which only a rare person in his or her life avoids. True **bachelors** and **spinsters** make up only a small percent of the population; most single people are “alone but not lonely”.

Millions of others **get married** because of the fun of family life. And it is fun, if only one takes it with a sense of humour.

There’s a lot of fun in falling in love with someone and chasing the prospective **fiancée**, which means **dating** and going out with the candidate. All the **relatives (parents, grandparents and great-grandparents, brothers and sisters, cousins, aunts and uncles, nieces and nephews, stepmothers and stepfathers and all in-laws)** meanwhile have the fun of criticizing your choice and giving advice. The trick here is not to listen to them but **propose** to your bride-to-be and somehow get her to accept your **proposal**. Then you may arrange the **engagement** and fix the day of the wedding.

What fun it is to get all those things, whose names start with the word “wedding” – dress, rings, cars, flowers, cakes, etc.! it’s great fun to pay for them.

It’s fun for the **bride** and the **groom** to escape from the guests and go on a **honeymoon** trip, especially if it is a wedding present from the parents. The guests remain with the fun of gossiping whether you **married** for love or for money. It’s fun to return back home with the idea that the person you are married to is somewhat different from the one you knew. But there is no time to think about it because you are newly-weds and you **expect a baby**.

There is no better fun for a **husband** than taking his **wife** to a maternity home alone and bringing her back with the **twins** or **triplets**.

And this is where the greatest fun starts: washing the **new-born’s nappies** and passing away sleepless nights, earning money to keep the family, taking children to kindergarten and later to school. By all means it’s fun to attend parents’ meetings and to learn that your children take after you and don’t do well at school.

The bigger your children grow, the more they resemble you outwardly and the less they display likeness with you inwardly. And you start **grumbling** at them and discussing with your old friends the problem of the “**generation gap**”. What fun!

And when at last you and your grey-haired **spouse** start thinking that your family life has calmed down, you haven’t divorced but preserved your union, the climax of your fun bursts out!

One of your dearest **off-springs** brings a long-legged blonde to your house and says that he wants to marry. And you think: “Why do people ever get married?”

#### *Вариант 2.*

#### **My family**

**Let me introduce** myself. My name is Alexander, Alec for short. My full name is Alexander Sergeevich Orlov. Orlov is my **surname**, Alexander is my first name and Sergeevich is my **patronymic**. I am not yet nineteen.

At the moment I am a first-year student at the University.

My parents have two more children besides me. Thus I have got an older brother and a younger sister. My sister Helen is just out of school. She is seventeen. She is a pretty girl with brown hair and soft dark-brown eyes. Her dream is to become a pianist.

My brother, whose name is Michael, is eight years my **senior**. He is twenty-seven already. He is a builder. He is married and has a family of his own. They are four in the family. He has a wife and two children – a son and a daughter. They are twins. They are lovely little children with golden hair and dark-blue eyes. They are always full of joy and **gaiety**. His wife's name is Nina. She is a **surgeon** by profession. They are not in St. Petersburg. They are in the Far East.

My parents are not old at all. Father is fifty, and Mother is three years his **junior**. My grandparents are already **pensioners** but they are still full of life and energy. They have a house in the country. Aunt Mary is with them.

She is a pleasant-looking woman of about forty. Uncle Nick, her husband, is a librarian. He is a clever man but a little unpractical. Aunt Mary, on the other hand, is very practical and full of common sense.

They have a son. He is my cousin. Peter is nineteen, tall, a fine manly fellow. He is at the University and is studying to be a chemist. He is a clever, hard-working student, a first-class footballer, and a good runner. He is strong, quiet and thoughtful like his father.

### Текстовые упражнения к разделу 1:

(??) Match English phrases from the text with their Russian equivalents. Подберите русские эквиваленты к английским словосочетаниям

- (~) **family life**~семейная жизнь
- (~) **fall in love**~влюбиться
- (~) accept proposal~принять предложение
- (~) fix the day of the wedding~назначить день свадьбы
- (~) go out~выходить, развлекаться
- (~) flowers~цветы
- (~) **honeymoon trip**~медовый месяц
- (~) generation gap~проблема отцов и детей
- (~) expect a baby~ждать рождение ребенка
- (~) take children to kindergarten ~отводить детей в детский садик
- (~) maternity home~родильный дом
- (~) do well at school~хорошо учиться в школе

(??) Match the words from the text and their synonyms. Подберите к данным словам синонимы.

- (~) surname ~ family name, last name
- (~) patronymic ~ second name
- (~) pretty ~ beautiful, good-looking
- (~) joy ~ gaiety
- (~) profession ~ occupation
- (~) the country ~ suburb
- (~) pleasant-looking ~ pretty
- (~) grandparents ~ grandmother and grandfather
- (~) clever ~ smart
- (~) strong ~ powerful
- (~) fellow ~ guy
- (~) lovely ~ nice
- (~) let ~ allow

### Перечень тем для беседы к разделу 1:

1. Teenage marriage.
2. Leadership in the family.
3. Marriage contacts and romantic love.
4. Divorce and one-parent wedding.

### Перечень тем для эссе к разделу 1:

Время — 40 мин, объем 500 - 700 печ. зн.

1. Families with many children versus families with one child.

2. The effect of divorce on children.
  3. How to bridge the “generation gap”.
  4. The ideal family of the future.

**Примерный перечень тем докладов к разделу 1:**

- My family tree
- “A marriage of convenience”
- Positive and negative sides of family life
- Ideal wife/husband

**Примерный перечень тем диалогов к разделу 1:**

- a) you are speaking with a distant relative trying to find out what relation you are to one another;
- b) you show your family album to your friend and answer all his or her questions.

## РУБЕЖНЫЙ КОНТРОЛЬ К РАЗДЕЛУ 1

Форма рубежного контроля: **Индивидуальный опрос в устной форме, тестирование**

### РАЗДЕЛ 2.

#### Тема 2.1. Глагол *to be*.оборот *there is/there are*. Специальные вопросы.

**Цель:** Повторение и закрепление грамматического материала по темам “To be in Present, Past and Future Simple”, “There is/there are”, “Special questions”.

**Перечень изучаемых элементов содержания**

- Глагол *to be* в настоящем времени.
- Глагол *to be* в прошедшем времени.
- Глагол *to be* в будущем времени .
- Специальные вопросы.
- Конструкция *there is/there are*.

**Вопросы для самоподготовки:**

1. Выполнить грамматические упражнения

**Формы контроля самостоятельной работы обучающихся:** устный индивидуальный и групповой опрос, проверка письменных грамматических упражнений

#### Тема 2.2. Дома.

**Цель:** *Активизация лексико-грамматического материала в диалогической и монологической речи. Обучение поисковому и просмотровому чтению.*

**Перечень изучаемых элементов содержания**

- Лексика по теме.
- Лексические упражнения.

**Вопросы для самоподготовки:**

1. Составьте тематический англо-русский и русско-английский глоссарий по теме.
2. Назовите категории существующих построек.
3. Назовите основные комнаты в квартире.

**Формы контроля самостоятельной работы обучающихся:** устный индивидуальный и групповой опрос, эссе.

**Темы эссе**

- My Dream House.
- Home Sweet Home.
- East or West – home is best.
- Home is where the heart is.

## ПРАКТИЧЕСКОЕ ЗАДАНИЕ К РАЗДЕЛУ 2

**Форма практического задания:** текстовые упражнения, лексико-грамматический перевод, темы для беседы, эссе, доклада

**Примерный перечень текстов для чтения и перевода к разделу**

## *Bapuanm 1.*

### **Home**

Home, sweet home. It does not matter what your home is like – a **country mansion**, a more modest **detached** or **semi-detached house**, a **flat** in a **block of flats** or even a **room** in a **common flat**. Anyway, it is the place where you once move in and start to **furnish** and **decorate** it to your own taste. It becomes your second “ego”.

Your second “ego” is very big and disquieting if you have a house. There is **enough space** for everything: a **hall**, a **kitchen** with an **adjacent dining-room**, a **living-room** or a **lounge**, a couple of **bedrooms** and **closets (storerooms)**, a **toilet** and a **bathroom**. You can walk slowly **around the house** thinking what else you can do to **renovate** it. In the hall you cast a glance at the **coatrack** and a **chest of drawers for shoes**. Probably, nothing needs to be changed here.

You come to the kitchen: kitchen **furniture**, kitchen **utensils**, a **refridgerator (fridge)** with a **freezer**, a **dishdrainer**, an **electric** or **gas cooker** with an **oven**. May be, it needs a **cooker hood**.

The dining-room is lovely. A big **dining table** with **chairs** in the center, a **cupboard with tea sets** and **dinner sets**. There is enough place to **keep all cutlery** and **crockery** in. You know pretty well where things go.

The **spacious** living-room is the heart of the house. It is the place where you can have a chance to see the rest of your family. They come in the evening to sit around the **coffee table** in soft **armchairs** and on the **sofa**. You look at the **wall units**, stuffed with **china**, **crystal** and books. Some place is left for a stereo system and a TV set. A **fireplace** and **houseplants** make the living-room really **cosy**.

Your bedroom is your private area though most bedrooms are alike: a **single** or a **double bed**, a **wardrobe**, one or **two bedside tables** and a **dressing-table**.

You look inside the bathroom: a **sink**, **hot** and **cold taps** and a **bath**. Here is nothing to see in the toilet except a **flush-toilet**.

You are quite satisfied with what you have seen, but still doubt disturbs you: “Is there anything to change?” Yes! The walls of the rooms should be **papered**, and in the bathroom and toilet – **tiled!** Instead of **linoleum** there should be **parquet floors**. Instead of **patterned curtains** it is better to put darker **plain** ones, so that they might **not show the dirt**. You do it all, but doubt does not leave you. Then you start moving the furniture around in the bedroom, because the dressing-table **blocks out the light**. You are ready to give a sigh of relief, but... suddenly find out that the lounge is too **crammed up with furniture**.

Those who live in **one-room** or **two-room flats** may feel pity for those who live in houses. They do not have such problems. At the same time they have a lot of privileges: **central heating**, **running water**, a **refuse-chute** and... nice **neighbours** who like to play music at midnight. **Owners** of small flats are happy to have small problems and they love their homes no less than those who live in **three-storeyed palaces**. Home, sweet home.

## *Bapuanm 2.*

### **My home.**

#### **I**

We have a nice flat rather **far from** the centre of the city. It is in a new sixteen-**storey** high-rise building in Gagarin Avenue. As there are so many storeys in the building it has two lifts.

Our flat is on the fourth **floor**. It has all modern conveniences such as central heating, gas electricity, cold and hot water, and a chute to carry rubbish down.

There are three rooms, a kitchen, a bathroom and a hall in our flat.

The living-room is the largest and most comfortable room in the flat. In the middle of the living-room we have a square dinner-table with six chairs round it. There is a hanging lamp above the table. **To the right** of the dinner-table there is a wall-unit which has several sections: a sideboard, a wardrobe and some shelves. At the opposite wall there is a piano with a piano stool before it.

Between the two large windows there is a little table with a colour TV set on it. Our TV set there are two cosy armchairs. Nothing is more pleasant in rainy weather than to sit in a comfortable armchair and watch TV programmes.

A small round table, a divan-bed and a standard lamp are in the left-hand corner. This table is for newspapers and magazines.

The walls of the living-room are light-green and there are a few prints and water-colours on them.

## II

The bedroom is smaller than the living-room and not so light as there is only one window in it. In this room there are two beds with a bedside-table **between** them. An alarm-clock and a small lamp with a pink lamp-shade are on the table. In the left-hand corner there is a dressing-table with a big mirror.

In this room we have a built-in wardrobe with **coat-hangers** to hang clothes on. There is a thick carpet on the floor and plain light-brown curtains on the window.

## III

The third room is the study. It is not so large as the dining-room but it is as cosy as all the other rooms.

There is not much furniture in it, only the most necessary pieces. It has a writing-desk with drawers to keep papers in. pens, pencils, a writing-pad and a few dictionaries are lying on the desk. There is a telephone on the left. Just behind it there is a reading lamp. On the right there is a desk-clock and a calendar. A desk-armchair is standing before it. I've also got a computer on a little table near the desk. There are books on the shelves all round the walls. In the right-hand corner there is a bookcase full of books. Among them there are many English books in the original and in translation as I am a student of English.

A small table with a radio is standing in the left-hand corner. Near it there is a sofa with some cushions. In my opinion the study is the best room in our flat.

### Примерный перечень заданий к тексту к разделу 2

(??) Match English phrases from the text with their Russian equivalents. Подберите русские эквиваленты к английским словосочетаниям:

- (~) **block of flats**~многоквартирный дом
- (~) **central heating**~центральное отопление
- (~) chest of drawers~комод
- (~) coat rack~вешалка
- (~) crammed up with things~забитый вещами
- (~) detached house~отдельный дом
- (~) **dining room**~столовая
- (~) dish-drainer~сушилка для посуды
- (~) tea set~ чайный сервиз
- (~) living room ~гостиная
- (~) papered~обклеенный обоями
- (~) utensil~посуда, утварь

(??) Match the words from the text and their synonyms. Подберите к данным словам синонимы.

- (~) apartment ~ flat
- (~) basement ~ cellar
- (~) cooker ~ oven
- (~) coat rack ~ hanger
- (~) dining room ~ eatery
- (~) decorate ~ beautify
- (~) country house ~ cottage
- (~) closet ~ locker
- (~) living room ~ lounge
- (~) owner~ keeper
- (~) hall ~ lobby
- (~) storeroom ~ pantry

(~) renovate ~ refit

**Написать эссе на одну из предложенных тем:**

1. My dream house.
2. One's character shows in his or her home.
3. I like to stay at my grandma's place.
4. Home sweet home.

Время — 40 мин, объем 500 - 700 печ. зн.

## РУБЕЖНЫЙ КОНТРОЛЬ К РАЗДЕЛУ 2:

**Форма рубежного контроля – тест и опрос**

**Модуль 2. Семестр 2.**

### РАЗДЕЛ 3.

**Тема 3.1. Времена группы Simple.**

**Цель:** Повторение и закрепление грамматического материала по теме «Времена группы Simple».

**Перечень изучаемых элементов содержания**

Время Present Simple.

Время Past Simple

Время Future Simple

**Вопросы для самоподготовки:**

1. Выполнить грамматические упражнения

**Формы контроля самостоятельной работы обучающихся:** устный индивидуальный и групповой опрос, проверка письменных грамматических упражнений

**Тема 3.2. Daily Rutine. Распорядок дня**

**Цель:** Активизация лексико-грамматического материала в диалогической и монологической речи. Обучение поисковому и просмотровому чтению.

**Перечень изучаемых элементов содержания**

Лексика по теме “Daily routine”.

Рассказ о своих привычках и повседневных занятиях

**Вопросы для самоподготовки:**

1. Расскажите о своем знакомом-иностранце и его привычках.
2. Расскажите о своих обычных занятиях.
3. Используйте глаголы умственного и физического восприятия.
4. Используйте основные наречия по данной теме

**Формы контроля самостоятельной работы обучающихся:** устный индивидуальный и групповой опрос, эссе.

**Темы эссе**

What do you usually do?

My weekend.

My habits.

## ПРАКТИЧЕСКОЕ ЗАДАНИЕ К РАЗДЕЛУ 3

**Форма практического задания:** текстовые упражнения, лексико-грамматический перевод, темы для беседы, эссе, доклада.

**Примерный перечень текстов для чтения и перевода к разделу 3**

**Вариант 1.**

### Daily Routine

I'm in the first year at the university, where I'm studying English. My elder sister, Betty, is studying history at the same university. Betty can **organize her time wisely**, whereas I do not know what order I should do things in. I find it hard to **get up on time**, and usually I do not **get enough sleep**. I have to **wind** two **alarm-clocks** to make sure I do not **oversleep**.



My sister, an **early riser**, is awake by 7 o'clock, **refreshed** and **full of energy**. While I'm wandering round the kitchen, fighting the urge to go back to bed, my sister manages to **have a quick shower, make her bed, put on make-up, do her hair, eat a full breakfast** and **set off** to the university. It takes me an hour and a half to get ready. **I have a hasty bite** and **rush out** of the house. Even if **I catch a bus** at once I still **arrive at the university 15 minutes late**, which always makes me feel guilty.

My studies **keep me busy** all day long. I **have 14 hours of English** a week. I also **have lectures and seminars**. **At lunchtime** I meet up with my sister and we **have a snack** at the university café. After classes I make myself go to the library where I spend about six hours a week **reading for my seminars**.

My sister and I come home tired. I always find excuses to **put my homework off**. Unlike me, my sister manages to **do the housework** and **get down to homework**. I like the idea of **going to bed early**, but quite often I have to **sit up late, brushing up on my grammar and vocabulary**, though I **feel sleepy**. My sister says that **keeping late hours** ruins one's health. Of course, I agree.

As my sister and I do not get any **time off** during the week, we try to **relax** on the weekends. One of my greatest pleasures is to **lie in bed** and read my favourite books. My sister is a **sporty** person. To **keep herself fit**, **betty goes for a run** in the park; from time to time she **works out in the gym**.

I hate **staying in**, and sometimes on Saturday night my sister **takes me out to a concert or a play**. Sometimes we **go to a party** or **to a disco**. But more often than not I end up **catching up on my studies** and my sister **goes out**. I wonder how I manage to spoil my **leisure time**.

Every Monday when I **awaken** I think I should **start a new life**. I honestly think that I must become **well-organised** and correct my **daily routine**. I make plans to **go to keep-feet classes**, to **do shopping** with my sister, to **do the cleaning** and to do a hundred other good things. But then I remember that I have to **call on** my school friend in the evening, and I put off my plans till next Monday. It is always better to start a new life **in a week**.

*Bapuanm 2.*

### *The Daily Programme*

On week-days the alarm-clock wakes me up and my **working day** begins. It is seven o'clock. If it is spring or summer I jump out of bed, run to the window and open it wide to let the fresh morning air in. The bright sun and the singing of birds **set me onto a cheerful working mood**. In winter I am not so quick to leave my bed, and I bury my head under the pillows pretending not to hear the alarm-clock. But **all the same**, it is time to get up and I start getting ready for my work.

I do my bed and go to the bathroom where I turn on the hot and cold taps. While the water is running into the bath, I **clean (brush) my teeth**. Then I turn off the taps and have my bath. Sometimes I **have a shower**. If I am not **short of time**, I **tidy up my room**. I am through with it in 10 minutes.

While I am having breakfast, I switch on the radio and **listen to** the news.

Breakfast, as doctors say, must be the most **substantial meal** of the day. But I have neither time nor inclination to cook it, so I just have a cup of coffee and some sandwiches. I live in the **suburbs**, and every week-day I **commute** to town.

I **leave** the house at ten minutes to eight, and as I live quite near the station I like to walk there in any weather. My train to town leaves at 8.10. I arrive in town at a quarter to nine. On my way to the office I often meet my **fellow-workers** and colleagues and we go on together **talking shop**.

My working day starts at 9 sharp, I work till half past twelve and then I go out for dinner to a **self-service canteen** which is just round the corner. It does not take me long to have my midday meal. I return to my office at half past one and work steadily till six. During my working hours I haven't a **spare moment** to think of my University classes. I am a student at **the Evening Department** of the University.

We have classes four times a week, and on other days I often spend my evenings in the reading-room of our library preparing my homework. It is not easy to work and study at the same time, but I feel great satisfaction when I think of the future.

Sometimes friends come to my place and we play chess; sometimes we **go to the pictures** or the theatre, but not very often. In summer I like to get out more, so in the evenings I go to the tennis court for a few sets of tennis, or take out my **bike** for a run in the country.

### Примерный перечень заданий к тексту к разделу 3

(??) Match English phrases from the text with their Russian equivalents. Подберите русские эквиваленты к английским словосочетаниям

- (~) **working day**~рабочий день
- (~) **make the bed**~застилать кровать
- (~) sporty~спортивный
- (~) in a week~через неделю
- (~) fellow-workers~сослуживцы
- (~) spare moment~свободная минутка
- (~) **call on smb.**~зайти к кому-то
- (~) go for a run~делать пробежку
- (~) leisure time~досуг
- (~) have a snack ~перекусить
- (~) suburbs~пригород
- (~) short of time~нехватка времени

(??) Match the words from the text and their synonyms. Подберите к данным словам синонимы.

- (~) sporty ~ athletic
- (~) have a snack ~ take a quick bite
- (~) fellow-workers ~ colleagues
- (~) oversleep ~ sleep away
- (~) leisure time ~ free time
- (~) call on ~ drop in on
- (~) in suburbs ~ out of town
- (~) clean teeth ~ brush teeth
- (~) canteen ~ dining-room
- (~) go to the pictures ~ go to the cinema
- (~) bike ~ bicycle
- (~) tidy up room ~ clean room
- (~) relax ~ have a rest

**Написать эссе на одну из предложенных тем:**

1. How I organize my time.
  2. The day of a person is a picture of this person.
  3. My busiest day.
  4. My day off.
- Время — 40 мин, объем 500 - 700 печ. зн.

### РУБЕЖНЫЙ КОНТРОЛЬ К РАЗДЕЛУ 3:

**Форма рубежного контроля – тест и опрос**

#### РАЗДЕЛ 4.

**Тема 4.1. Неопределенные местоимения**

**Цель:** Повторение и закрепление грамматического материала по теме «*Present Simple*».

**Перечень изучаемых элементов содержания**

Much, many

Few, little

Some, any, no и их производные

**Вопросы для самоподготовки:**

1. Выполнить грамматические упражнения

**Формы контроля самостоятельной работы обучающихся:** устный индивидуальный и групповой опрос, проверка письменных грамматических упражнений

#### **Тема 4.2. Eating habits.**

**Цель:** *Активизация лексико-грамматического материала в диалогической и монологической речи. Обучение поисковому и просмотровому чтению.*

#### **Перечень изучаемых элементов содержания**

Правильное питание.

Здоровый образ жизни.

Способы бросить вредные привычки

#### **Вопросы для самоподготовки:**

1. Опишите свой режим питания.
2. Здоровый образ жизни.
3. Назовите вредные привычки и способы борьбы с ними.

**Формы контроля самостоятельной работы обучающихся:** устный индивидуальный и групповой опрос.

### **ПРАКТИЧЕСКОЕ ЗАДАНИЕ К РАЗДЕЛУ 4**

**Форма практического задания:** текстовые упражнения, лексико-грамматический перевод, темы для беседы, эссе, доклада

#### **Примерный перечень текстов для чтения и перевода к разделу 4**

##### **Вариант 1.**

#### **Eating habits**

As I was walking through the **gym** the other day, I caught a **glimpse** of an **overweight** woman across the room. But then I did a **double take**, and then another. The woman was me — I had seen my own reflection in a distant mirror and, for a **split second**, hadn't recognized myself. This moment of mistaken identity was **disconcerting**, but it wasn't all that unusual. Many of us are surprised by our size when reflected in the mirror or a store window — it's like thinking that a recording of your own voice **sounds off**. And while psychologists have worried for years that media images of **superslim starlets** would put the nation's collective **self-esteem** at risk, it turns out that something altogether different has happened. As the population becomes fatter, study after study shows that instead of feeling bad about ourselves, we have entered a collective **state of denial** about how big we're actually getting.

Look at a **group of silhouettes** and see if you can choose which one matches your body.

A team of researchers led by a group from the University of Illinois at Urbana-Champaign recently asked 3,622 young men and women in Mexico to estimate their body size based on categories ranging from very **underweight** to **obese**. People in the normal weight range selected the correct category about 80 percent of the time, but 58 percent of overweight students incorrectly described themselves as normal weight. Among the obese, 75 percent placed themselves in the overweight category, and only 10 percent accurately described their body size. (Notably, a **sizable minority** who were at a healthy weight described themselves as being underweight.)

The tendency for people to **underestimate** their body sizes, according to studies in the United States, Canada, Europe and elsewhere, is remarkably consistent across cultures and age groups. So why are so many people in fat denial? Scientists are only now beginning to understand the complicated process in which the brain (in particular, the **posterior parietal cortex**) integrates signals from all the senses to form our body images. Because our bodies change over time, the brain must constantly adjust its perception. Scientists believe that this internal calibration system can sometimes go **haywire**, notably for sufferers of **anorexia**, **bulimia** and **body dysmorphic disorder**, and possibly for obese people too.

In the meantime, they certainly know that the brain's body-perception center isn't **foolproof**. In an experiment called the Pinocchio Illusion, a person can be fooled into thinking that his nose is growing. This happens when someone touching his own nose with closed eyes has his biceps

stimulated to feel as if his forearm is moving forward. The brain senses the arm movement but also knows that the fingers are still touching the nose. For both sensations to be true, the brain decides that the nose must be growing.

A few years ago, researchers at University College, London, conducted a similar experiment regarding waist size. While a person's hands were resting on his waist, his **wrist tendons** were stimulated to create a sensation that they were moving inward — to feel, in other words, as if his waist were **shrinking**. Brain scans conducted during the experiment showed a marked increase in activity in the posterior parietal cortex, which gave the researchers a glimpse of the brain trying to tweak its perceived body size in real time. “The relative size of our body parts needs to be continuously updated or **recalibrated**,” said Henrik Ehrsson, lead author of the study, now associate professor of cognitive neuroscience at the Karolinska Institute in Stockholm. “One possibility is that, in people who get obese or who have body-image disorders, something goes wrong with that process.”

While researchers **admit** that some denial may have to do with personal **embarrassment**, the consistency of the findings suggests that neural processing and psychology probably both play a role. It is also possible that a few extra pounds isn't an **urgent priority** for the brain to acknowledge. Researchers at University of Texas Medical Branch in Galveston found that one in three women did not know when they had gained 5 pounds, and about 15 percent weren't aware when they had gained more than 10.

But part of the explanation may have to do with perspective. In a recent study, 3,665 children and **adolescents** in Quebec were given a series of silhouettes showing body sizes ranging from underweight to obese. When asked to describe their own body, nearly 70 percent of the overweight and obese children chose a slimmer silhouette. But the researchers discovered that children with the heaviest parents and peers were far more likely to underestimate their weight than those with healthy-weight parents and friends. “When kids live in an environment in which they see, on a **daily basis**, parents or school peers who are overweight, they may develop inaccurate perceptions of what constitutes a healthy weight,” says Katerina Maximova, assistant **professor of epidemiology** at the University of Alberta. “Their own overweight seems normal by comparison.” Now that health officials estimate that two out of every three adults in the United States are overweight, future generations may not see the difference, either.

*Bapuaum 2.*

### **Six Steps to Changing Bad Eating Habits.**

How to overcome unhealthy habits that are keeping you from losing weight and getting fit.

Most of us are creatures of habit. We buy the same foods from the same grocery store, prepare the same recipes over and over, and live within our own familiar routines. But if you're serious about eating healthier and losing weight, you need to shake it up, change those bad eating habits, and start thinking differently about your diet and lifestyle.

The problem is that we get so comfortable in our ways that it's hard to give up those old habits.

"Many people are skeptical about changing their diets because they have grown accustomed to eating or drinking the same foods, and there is a fear of the unknown or trying something new," says John Foreyt, PhD, director of the Baylor College of Medicine Behavioral Medicine Research Center. Even when you want to change, old habits die hard.

"Over time, habits become automatic, learned behaviors, and these are stronger than new habits you are trying to incorporate into your life," says Foreyt. What helps you stay on track with your weight loss goals?

One thing that helped me was to keep a food diary. I wrote down everything I ate and why I was...

Even those who manage to change their bad eating habits can easily fall back on their old ways during times of stress. When you're feeling weak or vulnerable, automatic responses often override good intentions.

"Everything can be going along just fine until you hit a rough patch and feelings of boredom, loneliness, depression, or ... any kind of stress," says Foreyt. Foreyt says tackling bad eating and

exercise habits requires a three-pronged approach:

- \* Being aware of the bad habits you want to fix.
- \* Figuring out why these habits exist.
- \* Figuring out how you'll slowly change your bad eating and exercise habits into healthier new ones.

Another expert notes that you're much more likely to be successful at changing your habits if you take things one step at a time. "Try to gradually incorporate new habits over time, and before you know it, you will be eating more healthfully and losing weight," says Keri Gans, MS, RD, American Dietetic Association spokesperson and a nutritionist in private practice in New York.

Eating a healthier diet may be intimidating at first. But once you see for yourself how good it makes you feel -- and how good healthy food can taste -- you have a better chance of succeeding. Over time, your preferences will change and cravings for bad-for-you foods will fade away.

Here are 6 steps to help you get rid of your old, unhealthy habits and create healthier ones:

1. Take Baby Steps. Making small changes in your diet and lifestyle can improve your health as well as trim your waistline. Some suggestions from the experts:

- \* Start each day with a nutritious breakfast.
- \* Get 8 hours of sleep each night, as fatigue can lead to overeating.
- \* Eat your meals seated at a table, without distractions.
- \* Eat more meals with your partner or family.
- \* Teach yourself to eat when you're really hungry and stop when you're comfortably full.
- \* Reduce your portion sizes by 20%, or give up second helpings.
- \* Try lower-fat dairy products.
- \* Make sandwiches with whole-grain bread and spread them with mustard instead of mayo.
- \* Switch to cafe au lait, using strong coffee and hot skim milk instead of cream.
- \* Eat a nutritious meal or snack every few hours.
- \* Use nonstick pans and cooking spray instead of oil to reduce the fat in recipes.
- \* Try different cooking methods, such as grilling, roasting, baking, or poaching.
- \* Drink more water and fewer sugary drinks.
- \* Eat smaller portions of calorie-dense foods (like casseroles and pizza) and larger portions of water-rich foods (like broth-based soups, salads, and veggies).
- \* Flavor your foods with herbs, vinegars, mustards, or lemon instead of fatty sauces.
- \* Limit alcohol to 1-2 drinks per day.

2. Become More Mindful. One of the first steps toward conquering bad eating habits is paying more attention to what you're eating and drinking. "Read food labels, become familiar with lists of ingredients, and start to take notice of everything you put into your mouth," says Gans. Once you become more aware of what you're eating, you'll start to realize how you need to improve your diet. Some people benefit by keeping food diaries.

3. Make a Plan; Be Specific. How are you going to start eating more fruit, having breakfast every day, or getting to the gym more often? Spell out your options. For example: Plan to take a piece of fruit to work every day for snacks, stock up on cereal and fruit for quick breakfasts, and go to the gym on the way to work three times a week. "To say 'I am going to work out more,' won't help you," says Gans. "What will help is thinking about when and how you can fit it into your lifestyle."

4. Tackle a New Mini-Goal Each Week. These mini-steps will eventually add up to major change. For example, if your goal is to eat more vegetables, tell yourself you'll try one new veggie each week until you find some you really enjoy. Or look for easy ways to add one more serving of vegetables to your diet each week until you reach your goal. Try topping your lunch sandwich with slices of cucumbers; adding shredded carrots to the muffins you have for breakfast; or topping your dinnertime pizza with sun-dried tomatoes and mushrooms.

5. Be Realistic. Don't expect too much from yourself too soon. It takes about a month for any new action to become habit. Slow and steady wins the race -- along with a dose of vigilance.

6. Practice. "Focus on dealing with stress through exercise, relaxation, meditation, or whatever works for you, so you don't fall back into those bad habits during periods of stress or use food to help you cope with the situation," advises Foreyt.

### Примерный перечень заданий к тексту к разделу 4

(??) Match English phrases from the text with their Russian equivalents. Подберите русские эквиваленты к английским словосочетаниям

- (~) an overweight woman ~ женщина с избыточным весом
  - (~) moment of mistaken identity ~ момент ошибочной идентификации
  - (~) something altogether different ~ нечто совсем иное
  - (~) becomes fatter ~ набирать вес
  - (~) from very underweight to obese ~ от очень маленького веса (недостатка) к ожирению
  - (~) across cultures ~ в разных культурах
  - (~) a similar experiment ~ аналогичный эксперимент
  - (~) associate professor of cognitive neuroscience ~ общество профессоров когнитивной нейробиологии
  - (~) children with the heaviest parents and peers ~ дети с полными родителями и сверстниками
  - (~) personal embarrassment ~ личное препятствие(помеха)
  - (~) a glimpse of the brain ~ вспышка активности мозговой деятельности
- (??) Match the words from the text and their synonyms. Подберите к данным словам синонимы.

- (~) gym ~ fitness center
- (~) brain ~ intellect, mind
- (~) mistake ~ error, fault
- (~) training ~ study
- (~) everyday ~ daily
- (~) state ~ situation, standing
- (~) disorder ~ frustration, upset
- (~) private ~ personal, individual
- (~) foolproof ~ simple, onefold, dolly, low-tech
- (~) fat ~ thick, stout, fleshy, heavy, puffy

### Примерный перечень тем диалогов к разделу 4:

1. *Fast food is very popular among young people. However, many experts consider fast food harmful to our health.*  
What can you say for and against fast food?
2. *Many people believe that the only way to lose weight is following a special diet. However, doctors consider dieting harmful to our health.*  
What can you say for and against following a special diet? Which way of keeping fit do you prefer?
3. *Generally modified foods have caused an enormous amount of debate, scientific discussion, and media coverage. As well as benefits, a variety of ecological and human health concerns come with the new advances made possible by genetic modification.*  
What can you say for and against the development of genetically modified food?

### РУБЕЖНЫЙ КОНТРОЛЬ К РАЗДЕЛУ 4:

**Форма рубежного контроля – тест и опрос**

#### РАЗДЕЛ 5.

#### Тема 5.1. Времена группы Continuous.

**Цель:** Повторение и закрепление грамматического материала по теме «Времена группы Continuous».

#### Перечень изучаемых элементов содержания

Грамматическое время Present Continuous

Грамматическое время Past Continuous

Грамматическое время Future Continuous

**Вопросы для самоподготовки:**

1. Выполнить грамматические упражнения

**Формы контроля самостоятельной работы обучающихся:** устный индивидуальный и групповой опрос, проверка письменных грамматических упражнений

**Тема 5.2. Popular Myths.**

**Цель:** Активизация лексико-грамматического материала в диалогической и монологической речи. Обучение поисковому и просмотровому чтению.

**Перечень изучаемых элементов содержания**

Лексика по теме.

Популярные мифы.

Психологические исследования.

**Вопросы для самоподготовки:**

1. Составьте тематический англо-русский и русско-английский глоссарий по теме «Popular Myths».
2. Расскажите о исследовании цвета в психологии.

**Формы контроля самостоятельной работы обучающихся:** устный индивидуальный и групповой опрос.

**ПРАКТИЧЕСКОЕ ЗАДАНИЕ К РАЗДЕЛУ 5**

**Форма практического задания:** текстовые упражнения, лексико-грамматический перевод, темы для беседы, эссе, доклада

**Примерный перечень текстов для чтения и перевода к разделу 5**

**Вариант 1.**

**Popular Myths.**

*These popular myths from around the world would seem truly weird for every reasonable person.*

**1. Don't eat lettuce if you want to have children**

In the 19<sup>th</sup> century, English men avoided salads if they wanted to start a family. In the Oxford Dictionary of Superstitions a book on 'Plant Lore' suggested that since lettuce was a 'sterile' plant, it would also make men sterile.

**2. Carrots are good for your eyesight**

Though some studies have shown that the vitamin A in carrots is good for the eyes, the vegetable alone isn't enough to spark 20/20 vision. This old wives' tale was fabricated by parents trying to get their children to eat their veggies. This originated as a myth during World War II.

**3. Not forwarding chain letters will give you bad luck**

We all know how this superstition goes – forward a chain letter so you don't receive bad luck.

**4. An awkward silence means an angel is passing over**

This interesting explanation for a lull in conversation is attributed to Dylan Thomas' *Portrait of the Artist*.

**5. Eat grapes at midnight for good luck**

On New Year's Eve in Spain, instead of kissing, the superstitious eat twelve grapes at midnight for 12 months of good luck.

**6. It's bad luck to chase someone with a broom**

In the fourteenth century, brooms were first regarded as a vehicle for witches' transportation. Which is why to this day, it is still considered bad luck to chase someone around with one.

**7. Never give a Russian woman an even number of flowers**

In Russia, an even number of flowers are for the dead. When you order a dozen roses in Russia you should always ask them to throw in one extra flower for good luck.

**8. Pass a newborn baby through a rind of cheese**

In Medieval England, expectant mothers made a 'Groaning Cheese' – a large wheel of cheese that matured for nine months as the baby grew. When birth time came, the cheese would be shared

out amongst the family – and when nothing but the outer rind was left, the baby would be passed through the wheel of cheese on Christening day to be blessed with a long and prosperous life.

**9. Stay forever young by carrying an acorn**

In ancient Britain, women carried acorns in their pockets to stay looking young. According to The Encyclopedia of Superstitions, the oak tree was believed to provide longevity and to ward off illness due to its long life.

**10. Don't knit on a doorstep during late winter**

In Iceland, it is forbidden to knit on a doorstep in late winter, as it is believed to lengthen its duration.

*Варуанн 2.*

**Side Effects**

***Vegetarianism can come with some unexpected side effects***

New research suggests that along with **shedding pounds**, slashing cancer risk, and **boosting life expectancy**, vegetarianism could come with less-known side effects:

- Panic attacks
- **OCD**
- Depression

Her symptoms were sudden and severe. Drew Ramsey is 35-year-old patient had always been fit and active, but her energy had **flatlined**. When she managed to **drag herself to** the gym, it did not help. She felt anxious and was often **on the verge of** tears for no reason, even when she was with friends. Worst of all were her panic attacks, a rare occurrence in the past but now so common that she **was afraid of** losing her job because she had trouble getting out of bed, and she'd become terrified of taking the New York City subway. Ramsey, a Columbia University professor and psychiatrist with 14 years of experience, wanted to put her **on medication**. His patient **demurred**. She was so conscious of what she put in her body, she'd even **given up** meat a year ago, having heard about all the health benefits of vegetarianism. Her case is far from unique. "I hear from vegetarians every day; they have this terrible depression and anxiety and they don't understand why," says Lierre Keith, author of *The Vegetarian Myth*. "People think they are eating beautiful, **righteous** diet, but they don't realize potential dark side."

It has been decades since meat eating has been considered truly healthy. Practically every day, it seems, a new study emerges showing that vegetarian diets are **the key to** everything from shedding pounds to **beating cancer**. One group of California researchers even found evidence that **ditching** meat can tack more than three years onto your **lifespan**. So it was **startling** last year when Australian researchers revealed that vegetarians reported being less optimistic about the future than **meat eaters**. What's more, they were 18 percent more likely to report depression and 28 percent more likely to **suffer** panic attacks and anxiety. A separate German study **backs this up**, finding that vegetarians were 15 percent more prone to depressive conditions and twice as likely to suffer **anxiety disorders**.

Even the pros find the stats **confounding** in a chicken-or-egg-way. "We don't know if a vegetarian diet causes depression and anxiety, or if people **are predisposed to** those mental conditions **gravitate towards** vegetarianism," says Emily Deans, M.D., a Boston psychiatrist who studies the link between food and mood.

Most likely, says Deans, there is truth to both theories. People with anxious, obsessive, or neurotic tendencies might **be more inclined** to micromanage their plates (in one study, vegetarians had triple the risk of developing **an eating disorder** in comparison with meat lovers). Yet experts all agree that, regardless of where you rank on a scale of 1 to OCD, what you **swallow** plays a **major role** in what happens in your head.

"Food is a factor in **mental health**," says Ramsey. "We should be talking about it. You can't just make **sweeping change** to your diet and expect it won't **have any effect on** you mentally."

**Примерный перечень заданий к тексту к разделу 5**

(?) Match the words from the text and their synonyms. Подберите к данным словам синонимы.

(~) reasonable ~ sensible



- (~) avoid ~ shun
- (~) suggest ~ propose
- (~) spark ~ initiate
- (~) fabricate ~ build
- (~) receive ~ acquire
- (~) awkward ~ clumsy
- (~) pass over ~ go through
- (~) lull ~ pause, break
- (~) extra ~ additional
- (~) share out ~ distribute
- (~) prosperous ~ flourishing
- (~) ward off ~ avert

(??) Answer the questions. Выберите ответ на вопрос из предложенных вариантов.

(??) Why did English men avoid eating salads?

(?) They didn't like its taste.

(!) They wanted to have children.

(?) They believed it was unhealthy.

(??) Who spread the myth that carrots can fix your eyesight?

(!) Mothers.

(?) Scientists.

(?) Doctors.

(??) Where and when is it best to eat grapes?

(?) In France in Christmas.

(!) In Spain, on New Year's Eve.

(?) In England on St. Valentine's day.

(??) How did the English make their children have a long life?

(?) They fed them with milk.

(?) Their mothers ate fish.

(!) They ate cheese on their birthdays.

(??) How should you use acorns to stay young?

(?) Eat one every morning.

(?) Sacrifice it to the god of youth.

(!) Carry it in your pocket.

## РУБЕЖНЫЙ КОНТРОЛЬ К РАЗДЕЛУ 5:

### Форма рубежного контроля – тест и опрос

#### 4.1. Форма промежуточной аттестации обучающегося по дисциплине (модулю)

Контрольным мероприятием промежуточной аттестации обучающихся по учебной дисциплине (модулю) является зачет в семестрах 1 и 2, проводится в устной форме.

#### 4.2. Перечень компетенций с указанием этапов их формирования в процессе освоения образовательной программы

Код компетенции	Содержание компетенции (части компетенции)	Результаты обучения	Этапы формирования компетенций в процессе освоения образовательной программы

УК-4	Способен применять современные коммуникативные технологии, в том числе на иностранном (ых) языке (ах), для академического и профессионального взаимодействия	<i>Знать</i> : коммуникативные технологии, в том числе на иностранном языке или языках	Этап формирования знаний
		<i>Уметь</i> : осуществить коммуникативные технологии, в том числе на иностранном(ых) языке(ах), для целей академического и профессионального взаимодействия	Этап формирования умений
		<i>Владеть</i> : умениями применить коммуникативные технологии, в том числе на иностранном языке или языках для академического и профессионального взаимодействия	Этап формирования навыков и получения опыта

#### 4.3 Описание показателей и критериев оценивания компетенций на различных этапах их формирования, описание шкал оценивания

Код компетенции	Этапы формирования компетенций	Показатель оценивания компетенции	Критерии и шкалы оценивания
УК-4	Этап формирования знаний.	<p>Теоретический блок вопросов.</p> <p>Уровень освоения программного материала, логика и грамотность изложения, умение самостоятельно обобщать и излагать материал</p>	<p>1) обучающийся глубоко и прочно освоил программный материал, исчерпывающе, последовательно, грамотно и логически стройно его излагает, тесно увязывает с задачами и будущей деятельностью, не затрудняется с ответом при видоизменении задания, умеет самостоятельно обобщать и излагать материал, не допуская ошибок: ( 9-10] баллов;</p> <p>2) обучающийся твердо знает программный материал, грамотно и по существу излагает его, не допуская существенных неточностей в ответе на вопрос, может правильно применять теоретические положения: [8-9) баллов;</p> <p>3) обучающийся освоил основной материал, но не знает отдельных деталей, допускает неточности, недостаточно правильные формулировки, нарушает последовательность в изложении программного материала: (6-8) баллов;</p>

			4) обучающийся не знает значительной части программного материала, допускает существенные ошибки: [0-6] баллов.
<b>УК-4</b>	Этап формирования умений	<p>Аналитическое задание (<i>задачи, ситуационные задания, кейсы, проблемные ситуации и т.д.</i>)</p> <p>Практическое применение теоретических положений применительно к профессиональным задачам, обоснование принятых решений</p>	<p>1) свободно справляется с задачами и практическими заданиями, правильно обосновывает принятые решения, задание выполнено верно, даны ясные аналитические выводы к решению задания, подкрепленные теорией: ( 9-10] баллов;</p> <p>2) владеет необходимыми умениями и навыками при выполнении практических заданий, задание выполнено верно, отмечается хорошее развитие аргумента, однако отмечены погрешности в ответе, скорректированные при собеседовании: [8-9) баллов;</p>
<b>УК-4</b>	Этап формирования навыков и получения опыта.	<p>Аналитическое задание (<i>задачи, ситуационные задания, кейсы, проблемные ситуации и т.д.</i>)</p> <p>Решение практических заданий и задач, владение навыками и умениями при выполнении практических заданий, самостоятельность, умение обобщать и излагать материал.</p>	<p>3) испытывает затруднения в выполнении практических заданий, задание выполнено с ошибками, отсутствуют логические выводы и заключения к решению: (6-8) баллов;</p> <p>4) практические задания, задачи выполняет с большими затруднениями или задание не выполнено вообще, или задание выполнено не до конца, нет четких выводов и заключений по решению задания, сделаны неверные выводы по решению задания: [0-6] баллов.</p>

**4.4 Типовые контрольные задания или иные материалы, необходимые для оценки знаний, умений, навыков и (или) опыта деятельности, характеризующих этапы формирования компетенций в процессе освоения образовательной программы**

**Примерные вопросы для проведения промежуточной аттестации обучающихся по дисциплине (модулю)**

Теоретический блок вопросов:

**Для зачёта в 1 семестре необходимо продемонстрировать знание следующих теоретический блок вопросов:**

1. Фонетика английского языка
2. Простые предложения.
3. Повествовательные простые предложения.

4. Вопросительные простые предложения.
5. Отрицательные простые предложения.
6. Сложные предложения.
7. Повествовательные сложные предложения.
8. Вопросительные сложные предложения.
9. Отрицательные сложные предложения.
10. Сложноподчиненные предложения.
11. Главные члены предложения.
12. Второстепенные члены предложения.
13. Структура английского предложения.
14. Порядок слов.
15. Личные местоимения.
16. Глагол *to be*. Спряжение.
17. Глагол *to be*. Употребление.
18. Глагол *to be* в настоящем времени.
19. Глагол *to be* в прошедшем времени.
20. Глагол *to be* в будущем времени.
21. Специальные вопросы.
22. Роль вспомогательного глагола.
23. Конструкция *there is/there are*.
24. Конструкция *there was/there were*.
25. Конструкция *there will be*.

N.

**Аналитические (практические) вопросы подразделяются на разговорные темы, темы эссе, а также на чтение, перевод и пересказ текста.**

*Тексты*

### **My family**

**Let me introduce** myself. My name is Alexander, Alec for short. My full name is Alexander Sergeevich Orlov. Orlov is my **surname**, Alexander is my first name and Sergeevich is my **patronymic**. I am not yet nineteen.

At the moment I am a first-year student at the University.

My parents have two more children besides me. Thus I have got an older brother and a younger sister. My sister Helen is just out of school. She is seventeen. She is a pretty girl with brown hair and soft dark-brown eyes. Her dream is to become a pianist.

My brother, whose name is Michael, is eight years my **senior**. He is twenty-seven already. He is a builder. He is married and has a family of his own. They are four in the family. He has a wife and two children – a son and a daughter. They are twins. They are lovely little children with golden hair and dark-blue eyes. They are always full of joy and **gaiety**. His wife's name is Nina. She is a **surgeon** by profession. They are not in St. Petersburg. They are in the Far East.

My parents are not old at all. Father is fifty, and Mother is three years his **junior**. My grandparents are already **pensioners** but they are still full of life and energy. They have a house in the country. Aunt Mary is with them.

She is a pleasant-looking woman of about forty. Uncle Nick, her husband, is a librarian. He is a clever man but a little unpractical. Aunt Mary, on the other hand, is very practical and full of common sense.

They have a son. He is my cousin. Peter is nineteen, tall, a fine manly fellow. He is at the University and is studying to be a chemist. He is a clever, hard-working student, a first-class footballer, and a good runner. He is strong, quiet and thoughtful like his father.

### **Home**

Home, sweet home. It does not matter what your home is like – a **country mansion**, a more modest **detached** or **semi-detached house**, a **flat** in a **block of flats** or even a **room** in a **common**

**flat**. Anyway, it is the place where you once move in and start to **furnish** and **decorate** it to your own taste. It becomes your second “ego”.

Your second “ego” is very big and disquieting if you have a house. There is **enough space** for everything: a **hall**, a **kitchen** with an **adjacent dining-room**, a **living-room** or a **lounge**, a couple of **bedrooms** and **closets (storerooms)**, a **toilet** and a **bathroom**. You can walk slowly **around the house** thinking what else you can do to **renovate** it. In the hall you cast a glance at the **coatrack** and a **chest of drawers for shoes**. Probably, nothing needs to be changed here.

You come to the kitchen: kitchen **furniture**, kitchen **utensils**, a **refridgerator (fridge)** with a **freezer**, a **dishdrainer**, an **electric** or **gas cooker** with an **oven**. May be, it needs a **cooker hood**.

The dining-room is lovely. A big **dining table** with **chairs** in the center, a **cupboard with tea sets** and **dinner sets**. There is enough place to **keep all cutlery** and **crockery** in. You know pretty well where things go.

The **spacious** living-room is the heart of the house. It is the place where you can have a chance to see the rest of your family. They come in the evening to sit around the **coffee table** in soft **armchairs** and on the **sofa**. You look at the **wall units**, stuffed with **china**, **crystal** and books. Some place is left for a stereo system and a TV set. A **fireplace** and **houseplants** make the living-room really **cosy**.

Your bedroom is your private area though most bedrooms are alike: a **single** or a **double bed**, a **wardrobe**, one or **two bedside tables** and a **dressing-table**.

You look inside the bathroom: a **sink**, **hot** and **cold taps** and a **bath**. Here is nothing to see in the toilet except a **flush-toilet**.

You are quite satisfied with what you have seen, but still doubt disturbs you: “Is there anything to change?” Yes! The walls of the rooms should be **papered**, and in the bathroom and toilet – **tiled!** Instead of **linoleum** there should be **parquet floors**. Instead of **patterned curtains** it is better to put darker **plain** ones, so that they might **not show the dirt**. You do it all, but doubt does not leave you. Then you start moving the furniture around in the bedroom, because the dressing-table **blocks out the light**. You are ready to give a sigh of relief, but... suddenly find out that the lounge is too **crammed up with furniture**.

Those who live in **one-room** or **two-room flats** may feel pity for those who live in houses. They do not have such problems. At the same time they have a lot of privileges: **central heating**, **running water**, a **refuse-chute** and... nice **neighbours** who like to play music at midnight. **Owners** of small flats are happy to have small problems and they love their homes no less than those who live in **three-storeyed palaces**. Home, sweet home.

#### *Темы и вопросы диалогов:*

1. *Teenage marriage.*
2. *Leadership in the family.*
3. *Marriage contacts and romantic love.*
4. *Divorce and one-parent wedding.*
5. You are speaking with a distant relative trying to find out what relation you are to one another.
6. You show your family album to your friend and answer all his or her questions.
7. Families with 1 child (nuclear family) / life in a big (extended) family
8. Modern teens - awful / criticized for no reason
9. Being young - fun and entertainment / not easy
10. Childhood is the safest period of human life.
11. In Europe children begin an independent life at 18...

#### *Темы эссе:*

1. Families with many children versus families with one child.
2. The effect of divorce on children.
3. How to bridge the “generation gap”.
4. The ideal family of the future.
5. My Dream House.

6. Home Sweet Home.
7. East or West – home is best.
8. Home is where the heart is.
9. My famili
10. One’s character shows in his or her home.
11. I like to stay at my grandma’s place.
12. Family is the most important thing in life.

**Для зачёта с оценкой во 2 семестре необходимо продемонстрировать знание следующих теоретических вопросов:**

1. Времена группы Indefinite.
2. Время Present Simple.
3. Вопросительные и отрицательные предложения в Present Simple.
4. Окончание –s у глаголов в 3 лице единственного числа.
5. Время Past Simple
6. Вопросительные и отрицательные предложения в Past Simple.
7. Неправильные глаголы.
8. Shall/will.
9. Время Future Simple
10. Вопросительные и отрицательные предложения в Future Simple.
11. Shan’t и won’t.
12. Исчисляемые существительные.
13. Неисчисляемые существительные.
14. Употребление much.
15. Употребление many.
16. A lot.
17. Употребление few.
18. Употребление little.
19. A few/a little.
20. Неопределенные местоимения.
21. Some и его производные.
22. Any и его производные.
23. No и его производные.
24. Употребление some, any, no в отрицательных предложениях.
25. Употребление some, any, no в вопросительных предложениях.

**Аналитические (практические) вопросы подразделяются на разговорные темы, темы эссе, а также на чтение, перевод и пересказ текста.**

*Тексты*

#### Daily Routine

I’m in the first year at the university, where I’m studying English. My elder sister, Betty, is studying history at the same university. Betty can **organize her time wisely**, whereas I do not know what order I should do things in. I find it hard to **get up on time**, and usually I do not **get enough sleep**. I have to **wind** two **alarm-clocks** to make sure I do not **oversleep**.

My sister, an **early riser**, is **awake** by 7o’clock, **refreshed** and **full of energy**. While I’m wandering round the kitchen, fighting the urge to go back to bed, my sister manages to **have a quick shower**, **make her bed**, **put on make-up**, **do her hair**, **eat a full breakfast** and **set off** to the university. It takes me an hour and a half to get ready. **I have a hasty bite** and **rush out** of the house. Even if **I catch a bus** at once I still **arrive at the university 15 minutes late**, which always makes me feel guilty.

My studies **keep me busy** all day long. I **have 14 hours of English** a week. I also **have lectures** and **seminars**. **At lunchtime** I meet up with my sister and we **have a snack** at the university

café. After classes I make myself go to the library where I spend about six hours a week **reading for my seminars**.

My sister and I come home tired. I always find excuses to **put my homework off**. Unlike me, my sister manages to **do the housework** and **get down to homework**. I like the idea of **going to bed early**, but quite often I have to **sit up late, brushing up on my grammar and vocabulary**, though I **feel sleepy**. My sister says that **keeping late hours** ruins one's health. Of course, I agree.

As my sister and I do not get any **time off** during the week, we try to **relax** on the weekends. One of my greatest pleasures is to **lie in bed** and read my favourite books. My sister is a **sporty** person. To **keep herself fit**, **betty goes for a run** in the park; from time to time she **works out in the gym**.

I hate **staying in**, and sometimes on Saturday night my sister **takes me out to a concert or a play**. Sometimes we **go to a party or to a disco**. But more often than not I end up **catching up on my studies** and my sister **goes out**. I wonder how I manage to spoil my **leisure time**.

Every Monday when I **awaken** I think I should **start a new life**. I honestly think that I must become **well-organised** and correct my **daily routine**. I make plans to **go to keep-fit classes**, to **do shopping** with my sister, to **do the cleaning** and to do a hundred other good things. But then I remember that I have to **call on** my school friend in the evening, and I put off my plans till next Monday. It is always better to start a new life **in a week**.

### **Eating habits**

As I was walking through the **gym** the other day, I caught a **glimpse** of an **overweight** woman across the room. But then I did a **double take**, and then another. The woman was me — I had seen my own reflection in a distant mirror and, for a **split second**, hadn't recognized myself. This moment of mistaken identity was **disconcerting**, but it wasn't all that unusual. Many of us are surprised by our size when reflected in the mirror or a store window — it's like thinking that a recording of your own voice **sounds off**. And while psychologists have worried for years that media images of **superslim starlets** would put the nation's collective **self-esteem** at risk, it turns out that something altogether different has happened. As the population becomes fatter, study after study shows that instead of feeling bad about ourselves, we have entered a collective **state of denial** about how big we're actually getting.

Look at a **group of silhouettes** and see if you can choose which one matches your body.

A team of researchers led by a group from the University of Illinois at Urbana-Champaign recently asked 3,622 young men and women in Mexico to estimate their body size based on categories ranging from very **underweight** to **obese**. People in the normal weight range selected the correct category about 80 percent of the time, but 58 percent of overweight students incorrectly described themselves as normal weight. Among the obese, 75 percent placed themselves in the overweight category, and only 10 percent accurately described their body size. (Notably, a **sizable minority** who were at a healthy weight described themselves as being underweight.)

The tendency for people to **underestimate** their body sizes, according to studies in the United States, Canada, Europe and elsewhere, is remarkably consistent across cultures and age groups. So why are so many people in fat denial? Scientists are only now beginning to understand the complicated process in which the brain (in particular, the **posterior parietal cortex**) integrates signals from all the senses to form our body images. Because our bodies change over time, the brain must constantly adjust its perception. Scientists believe that this internal calibration system can sometimes go **haywire**, notably for sufferers of **anorexia**, **bulimia** and **body dysmorphic disorder**, and possibly for obese people too.

In the meantime, they certainly know that the brain's body-perception center isn't **foolproof**. In an experiment called the Pinocchio Illusion, a person can be fooled into thinking that his nose is growing. This happens when someone touching his own nose with closed eyes has his biceps stimulated to feel as if his forearm is moving forward. The brain senses the arm movement but also knows that the fingers are still touching the nose. For both sensations to be true, the brain decides that the nose must be growing.

A few years ago, researchers at University College, London, conducted a similar experiment regarding waist size. While a person's hands were resting on his waist, his **wrist tendons** were

stimulated to create a sensation that they were moving inward — to feel, in other words, as if his waist were **shrinking**. Brain scans conducted during the experiment showed a marked increase in activity in the posterior parietal cortex, which gave the researchers a glimpse of the brain trying to tweak its perceived body size in real time. “The relative size of our body parts needs to be continuously updated or **recalibrated**,” said Henrik Ehrsson, lead author of the study, now associate professor of cognitive neuroscience at the Karolinska Institute in Stockholm. “One possibility is that, in people who get obese or who have body-image disorders, something goes wrong with that process.”

While researchers **admit** that some denial may have to do with personal **embarrassment**, the consistency of the findings suggests that neural processing and psychology probably both play a role. It is also possible that a few extra pounds isn’t an **urgent priority** for the brain to acknowledge. Researchers at University of Texas Medical Branch in Galveston found that one in three women did not know when they had gained 5 pounds, and about 15 percent weren’t aware when they had gained more than 10.

But part of the explanation may have to do with perspective. In a recent study, 3,665 children and **adolescents** in Quebec were given a series of silhouettes showing body sizes ranging from underweight to obese. When asked to describe their own body, nearly 70 percent of the overweight and obese children chose a slimmer silhouette. But the researchers discovered that children with the heaviest parents and peers were far more likely to underestimate their weight than those with healthy-weight parents and friends. “When kids live in an environment in which they see, on a **daily basis**, parents or school peers who are overweight, they may develop inaccurate perceptions of what constitutes a healthy weight,” says Katerina Maximova, assistant **professor of epidemiology** at the University of Alberta. “Their own overweight seems normal by comparison.” Now that health officials estimate that two out of every three adults in the United States are overweight, future generations may not see the difference, either.

#### ***Темы и вопросы диалогов:***

1. *Fast food is very popular among young people. However, many experts consider fast food harmful to our health. What can you say for and against fast food?*
2. *Many people believe that the only way to lose weight is following a special diet. However, doctors consider dieting harmful to our health. What can you say for and against following a special diet? Which way of keeping fit do you prefer?*
3. *Generally modified foods have caused an enormous amount of debate, scientific discussion, and media coverage. As well as benefits, a variety of ecological and human health concerns come with the new advances made possible by genetic modification. What can you say for and against the development of genetically modified food?*
4. Health is the most important thing in life.
5. Music helps to avoid stress / distracts from daily routine.
6. Reading detectives - a waste of time?

#### ***Темы эссе:***

1. What do you usually do?
2. My weekend.
3. My habits.
4. How I organize my time.
5. Collecting things.
6. How music influences us?
7. The day of a person is a picture of this person.
8. My busiest day.
9. My day off.
10. Exotic diets.
11. Fast food / McDonalds.
12. Dieting - the only way of losing weight.



### **5.5. Методические материалы, определяющие процедуры оценивания знаний, умений, навыков и (или) опыта деятельности, характеризующих этапы формирования компетенций**

Промежуточная аттестация по дисциплине (модулю) проводится в соответствии с Положением о промежуточной аттестации обучающихся по основным профессиональным образовательным программам высшего образования – программ бакалавриата в Российском государственном социальном университете и Положением о балльно-рейтинговой системе оценки успеваемости обучающихся по основным профессиональным образовательным программам высшего образования - программам бакалавриата в Российском государственном социальном университете.

На промежуточную аттестацию отводится 20 рейтинговых баллов.

Ответы обучающегося на контрольном мероприятии промежуточной аттестации оцениваются педагогическим работником по 20 - балльной шкале, а итоговая оценка по дисциплине (модулю) выставляется по пятибалльной системе для экзамена и по системе зачтено/не зачтено для зачета.

Критерии выставления оценки определяются Положением о балльно-рейтинговой системе оценки успеваемости обучающихся по основным профессиональным образовательным программам высшего образования - программам бакалавриата, программам специалитета, программам магистратуры в Российском государственном социальном университете.

## **РАЗДЕЛ 5. УСЛОВИЯ РЕАЛИЗАЦИИ ДИСЦИПЛИНЫ (МОДУЛЯ)**

### **5.1. Перечень основной и дополнительной учебной литературы для освоения дисциплины (модуля)**

#### **5.1.1. Основная литература**

1. Уваров, В. И. Английский язык для экономистов (A2–B2). English for Business + аудиозаписи : учебник и практикум для вузов / В. И. Уваров. — 2-е изд., перераб. и доп. — Москва : Издательство Юрайт, 2022. — 393 с. — (Высшее образование). — ISBN 978-5-534-09049-9. — Текст : электронный // Образовательная платформа Юрайт [сайт]. — URL: <https://urait.ru/bcode/489547> (дата обращения: 10.05.2022).

#### **5.1.2. Дополнительная литература**

1. Ашурбекова, Т. И. Английский язык для экономистов (B1–B2) : учебник и практикум для вузов / Т. И. Ашурбекова, З. Г. Мирзоева. — 2-е изд., испр. и доп. — Москва : Издательство Юрайт, 2022. — 195 с. — (Высшее образование). — ISBN 978-5-534-07039-2. — Текст : электронный // Образовательная платформа Юрайт [сайт]. — URL: <https://urait.ru/bcode/470402> (дата обращения: 10.05.2022).

2. Моисеева, Т. В. Английский язык для экономистов : учебное пособие для вузов / Т. В. Моисеева, Н. Н. Цаплина, А. Ю. Широких. — 2-е изд., перераб. и доп. — Москва : Издательство Юрайт, 2022. — 157 с. — (Высшее образование). — ISBN 978-5-534-08911-0. — Текст : электронный // Образовательная платформа Юрайт [сайт]. — URL: <https://urait.ru/bcode/493923> (дата обращения: 10.05.2022).

### **5.2 Перечень ресурсов информационно-коммуникационной сети «Интернет», необходимых для освоения дисциплины (модуля)**

<b>№ №</b>	<b>Название электронного ресурса</b>	<b>Описание электронного ресурса</b>	<b>Используемый для работы адрес</b>
1.	ЭБС	Электронная библиотека, обеспечивающая	<a href="http://biblioclub.ru/">http://biblioclub.ru/</a>

	«Университетская библиотека онлайн»	доступ высших и средних учебных заведений, публичных библиотек и корпоративных пользователей к наиболее востребованным материалам по всем отраслям знаний от ведущих российских издательств	
2.	Образовательная платформа Юрайт	Электронно-библиотечная система для ВУЗов, ССУЗов, обеспечивающая доступ к учебникам, учебной и методической литературе по различным дисциплинам.	<a href="https://urait.ru/">https://urait.ru/</a>
3.	Научная электронная библиотека eLIBRARY.ru	Крупнейший российский информационно-аналитический портал в области науки, технологии, медицины и образования, содержащий рефераты и полные тексты более 34 млн научных публикаций и патентов	<a href="http://elibrary.ru/">http://elibrary.ru/</a>
4.	База данных "EastView"	Полнотекстовая база данных периодических изданий	<a href="https://dlib.eastview.com">https://dlib.eastview.com</a>
5.	Электронная библиотека "Grebennikon"	Библиотека предоставляет доступ более чем к 30 журналам, выпускаемых Издательским домом "Гребенников".	<a href="https://grebennikon.ru/">https://grebennikon.ru/</a>

### 5.3 Методические указания для обучающихся по освоению дисциплины (модуля)

Освоение обучающимся дисциплины (модуля) " **Иностранный язык** " предполагает изучение материалов дисциплины (модуля) на аудиторных занятиях и в ходе самостоятельной работы. Аудиторные занятия проходят в форме лекций, семинаров и практических занятий. Самостоятельная работа включает разнообразный комплекс видов и форм работы обучающихся.

Для успешного освоения дисциплины (модуля) и достижения поставленных целей необходимо внимательно ознакомиться с рабочей программой дисциплины (модуля), доступной в электронной информационно-образовательной среде РГСУ.

Следует обратить внимание на списки основной и дополнительной литературы, на предлагаемые преподавателем ресурсы информационно-телекоммуникационной сети Интернет. Эта информация необходима для самостоятельной работы обучающегося.

При подготовке к аудиторным занятиям необходимо помнить особенности каждой формы его проведения.

Подготовка к учебному занятию лекционного типа заключается в следующем.

С целью обеспечения успешного обучения обучающийся должен готовиться к лекции, поскольку она является важнейшей формой организации учебного процесса, поскольку:

- знакомит с новым учебным материалом;
- разъясняет учебные элементы, трудные для понимания;
- систематизирует учебный материал;
- ориентирует в учебном процессе.

С этой целью:

- внимательно прочитайте материал предыдущей лекции;
- ознакомьтесь с учебным материалом по учебнику и учебным пособиям с темой прочитанной лекции;
- внесите дополнения к полученным ранее знаниям по теме лекции на полях лекционной тетради;
- запишите возможные вопросы, которые вы зададите лектору на лекции по материалу изученной лекции;

- постарайтесь уяснить место изучаемой темы в своей подготовке;
- узнайте тему предстоящей лекции (по тематическому плану, по информации лектора) и запишите информацию, которой вы владеете по данному вопросу.

Подготовка к занятию семинарского типа

При подготовке и работе во время проведения лабораторных работ и занятий семинарского типа следует обратить внимание на следующие моменты: на процесс предварительной подготовки, на работу во время занятия, обработку полученных результатов, исправление полученных замечаний.

Предварительная подготовка к учебному занятию семинарского типа заключается в изучении теоретического материала в отведенное для самостоятельной работы время, ознакомление с инструктивными материалами с целью осознания задач лабораторной работы/практического занятия, техники безопасности при работе с приборами, веществами.

Работа во время проведения учебного занятия семинарского типа включает:

- консультирование студентов преподавателями и вспомогательным персоналом с целью предоставления исчерпывающей информации, необходимой для самостоятельного выполнения предложенных преподавателем задач, ознакомление с правилами техники безопасности при работе в лаборатории;
- самостоятельное выполнение заданий согласно обозначенной учебной программой тематики.

Главным результатом в данном случае служит получение положительной оценки по каждому практическому занятию. Это является необходимым условием при проведении рубежного контроля и допуска к зачету или экзамену. При получении неудовлетворительных результатов обучающийся имеет право в дополнительное время пересдать преподавателю работу до проведения промежуточной аттестации.

Самостоятельная работа.

Для более углубленного изучения темы задания для самостоятельной работы рекомендуется выполнять параллельно с изучением данной темы. При выполнении заданий по возможности используйте наглядное представление материала. Более подробная информация о самостоятельной работе представлена в разделах «Учебно-методическое обеспечение самостоятельной работы по дисциплине (модулю)», «Методические указания к самостоятельной работе по дисциплине (модулю)».

## **5.4 Информационно-технологическое обеспечение образовательного процесса по дисциплины (модуля)**

### **5.4.1. Средства информационных технологий**

1. Персональные компьютеры;
2. Средства доступа в Интернет;
3. Проектор.

### **5.4.2. Программное обеспечение**

1. Операционная система Windows 7
2. Microsoft Office Professional Plus 2007 Russian Academic
3. Справочно-правовая система Консультант+
4. Acrobat Reader DC
5. 7-Zip
6. SKY DNS
7. TrueConf(client)

### 5.4.3. Информационные справочные системы и профессиональные базы данных

№ №	Название электронного ресурса	Описание электронного ресурса	Используемый для работы адрес
1.	ЭБС «Университетская библиотека онлайн»	Электронная библиотека, обеспечивающая доступ высших и средних учебных заведений, публичных библиотек и корпоративных пользователей к наиболее востребованным материалам по всем отраслям знаний от ведущих российских издательств	<a href="http://biblioclub.ru/">http://biblioclub.ru/</a>
2.	Образовательная платформа Юрайт	Электронно-библиотечная система для ВУЗов, ССУЗов, обеспечивающая доступ к учебникам, учебной и методической литературе по различным дисциплинам.	<a href="https://urait.ru/">https://urait.ru/</a>
3.	Научная электронная библиотека eLIBRARY.ru	Крупнейший российский информационно-аналитический портал в области науки, технологии, медицины и образования, содержащий рефераты и полные тексты более 34 млн научных публикаций и патентов	<a href="http://elibrary.ru/">http://elibrary.ru/</a>
4.	База данных "EastView"	Полнотекстовая база данных периодических изданий	<a href="https://dlib.eastview.com">https://dlib.eastview.com</a>
5.	Электронная библиотека "Grebennikon"	Библиотека предоставляет доступ более чем к 30 журналам, выпускаемых Издательским домом "Гребенников".	<a href="https://grebennikon.ru/">https://grebennikon.ru/</a>

### 5.5 Материально-техническое обеспечение образовательного процесса по дисциплине (модулю)

Для изучения дисциплины (модуля) «**Иностранный язык**» в рамках реализации основной профессиональной образовательной программы высшего образования – программы специалитета по специальности *38.05.01 Экономическая безопасность* используются:

**Учебная аудитория для занятий лекционного типа** оснащена специализированной мебелью (стол для преподавателя, парты, стулья, доска для написания мелом); техническими средствами обучения (видеопроекторное оборудование, средства звуковоспроизведения, экран и имеющие выход в сеть Интернет), демонстрационными материалами.

**Учебная аудитория для занятий семинарского типа:** оснащена специализированной мебелью (стол для преподавателя, парты, стулья, доска для написания мелом); техническими средствами обучения (видеопроекторное оборудование, средства звуковоспроизведения, экран и имеющие выход в сеть Интернет), демонстрационными материалами.

**Помещения для самостоятельной работы обучающихся:** оснащены специализированной мебелью (парты, стулья) техническими средствами обучения (персональные компьютеры с доступом в сеть Интернет и обеспечением доступа в электронно-информационную среду университета, программным обеспечением).

### 5.6 Образовательные технологии

При реализации дисциплины (модуля) «**Иностранный язык**» применяются различные образовательные технологии, в том числе технологии электронного обучения.

Освоение дисциплины (модуля) «**Иностранный язык**» предусматривает использование в учебном процессе активных и интерактивных форм проведения учебных занятий в форме разбора конкретных ситуаций и решения практических заданий в сочетании с внеаудиторной работой с целью формирования и развития **профессиональных** навыков обучающихся.

При освоении дисциплины (модуля) «**Иностранный язык**» предусмотрено применением электронного обучения.

Учебные часы дисциплины (модуля) "**Иностранный язык**» предусматривают классическую контактную работу преподавателя с обучающимся в аудитории и контактную работу посредством электронной информационно-образовательной среды в синхронном и асинхронном режиме (вне аудитории) посредством применения возможностей компьютерных технологий (электронная почта, электронный учебник, тестирование, вебинар, видеофильм, презентация, форум и др.).

В рамках дисциплины (модуля) «**Иностранный язык**» предусмотрены встречи с руководителями и работниками организаций, деятельность которых связана со *специализацией* реализуемой основной профессиональной образовательной программы высшего образования – программой *специалитета*.

## ЛИСТ РЕГИСТРАЦИИ ИЗМЕНЕНИЙ

№ п/п	Содержание изменения	Реквизиты документа об утверждении изменения	Дата введения изменения
1.	Утверждена и введена в действие решением Ученого совета Экономического факультета на основании Федерального государственного образовательного стандарта высшего образования по специальности 38.05.01 ЭКОНОМИЧЕСКАЯ БЕЗОПАСНОСТЬ (уровень специалитета), утвержденным приказом Министерства образования и науки Российской Федерации № 293 от 14.04.2021	Протокол заседания Ученого совета Экономического факультета № 9 «29» апреля 2022 года	01.09.2022
2.	*	Протокол заседания Ученого совета факультета № _____ от «____» _____ 20__ года	____.____.____
3.	*	Протокол заседания Ученого совета факультета № _____ от «____» _____ 20__ года	____.____.____
4.	*	Протокол заседания Ученого совета факультета № _____ от «____» _____ 20__ года	____.____.____



Министерство науки и высшего образования Российской Федерации  
Федеральное государственное бюджетное образовательное учреждение  
высшего образования  
«Российский государственный социальный университет»

УТВЕРЖДАЮ

Декан Экономического факультета

  
\_\_\_\_\_/ Солодуха П.В.  
(ФИО)

«01» июня 2022 г.

**РАБОЧАЯ ПРОГРАММА ДИСЦИПЛИНЫ (МОДУЛЯ)**

**БЕЗОПАСНОСТЬ ЖИЗНЕДЕЯТЕЛЬНОСТИ**

**Специальность**

**38.05.01 «Экономическая безопасность»**

**Специализация**

**«Банковское обеспечение федеральных государственных органов, обеспечивающих  
безопасность Российской Федерации»**

**ОБРАЗОВАТЕЛЬНАЯ ПРОГРАММА ВЫСШЕГО ОБРАЗОВАНИЯ –  
ПРОГРАММА СПЕЦИАЛИТЕТА**

**Форма обучения**

***Очная***

Москва 2022

Рабочая программа дисциплины (модуля) «**Безопасность жизнедеятельности**» разработана на основании федерального государственного образовательного стандарта высшего образования – *специалитета* по специальности 38.05.01 *Экономическая безопасность*, утвержденного приказом Министерства образования и науки Российской Федерации от 14.04.2021 г. №293, учебного плана по основной профессиональной образовательной программе высшего образования - программы *специалитета* по специальности 38.05.01 *Экономическая безопасность, специализации «Банковское обеспечение федеральных государственных органов, обеспечивающих безопасность Российской Федерации»* а также с учетом следующих профессиональных стандартов, сопряженных с профессиональной деятельностью выпускника:

– 08.018 «*Специалист по управлению рисками*»;

- 08.021 «*Специалист по финансовому мониторингу (в сфере противодействия легализации доходов, полученных преступным путем, и финансированию терроризма)*»;

Рабочая программа дисциплины (модуля) разработана рабочей группой в составе: д-р мед. наук, ст. науч. сотр. Яковлева Т. П.; канд. биол. наук Арсланбекова Ф. Ф; канд. техн. наук, доцент Сошенко М.В.; старший преподаватель Коверкина Е.В., старший преподаватель Горбунова В. А.

Руководитель основной профессиональной образовательной программы  
Канд. экон. наук., доцент



Ю.Н.Локтионова

(подпись)

Рабочая программа дисциплины (модуля) обсуждена и утверждена на на Ученом совете факультета экологии и техносферной безопасности:  
Протокол № 10 от 01.06.2022

Заместитель декана факультета  
экологии и техносферной безопасности  
по методической работе



Н.Ю.Белозубова

(подпись)

Рабочая программа дисциплины (модуля) рекомендована к утверждению представителями организаций-работодателей:

АНО «Институт безопасности труда»  
Генеральный директор



А.Г. ФЕДОРЕЦ

(подпись)

ЗАО «ДСК-7» (г. Москва)  
Начальник службы  
промышленной безопасности и  
охраны труда



Н.С. КОЛПАКОВ

Согласовано  
Научная библиотека, директор



И.Г. Маляра

(подпись)



# СОДЕРЖАНИЕ

РАЗДЕЛ 1. ПАСПОРТ РАБОЧЕЙ ПРОГРАММЫ ДИСЦИПЛИНЫ (МОДУЛЯ) .....	4
1.1 Цель и задачи дисциплины (модуля).....	4
1.2. Место дисциплины (модуля) в структуре основной профессиональной образовательной программы высшего образования-программы <i>специалитета</i> .....	4
1.3 Планируемые результаты обучения по дисциплине (модулю) в рамках планируемых результатов освоения основной профессиональной образовательной программы высшего образования – программы <i>специалитета</i> соотнесенные с установленными индикаторами достижения компетенций .....	5
РАЗДЕЛ 2. СТРУКТУРА И СОДЕРЖАНИЕ ДИСЦИПЛИНЫ (МОДУЛЯ).....	6
2.1 Объем дисциплины (модуля), включая контактную работы обучающегося с педагогическими работниками и самостоятельную работу обучающегося .....	6
2.2. Учебно-тематический план дисциплины (модуля).....	7
РАЗДЕЛ 3. УЧЕБНО-МЕТОДИЧЕСКОЕ ОБЕСПЕЧЕНИЕ САМОСТОЯТЕЛЬНОЙ РАБОТЫ ОБУЧАЮЩИХСЯ ПО ДИСЦИПЛИНЕ (МОДУЛЮ) .....	8
3.1. Виды самостоятельной работы обучающихся по дисциплине (модулю).....	8
3.2 Методические указания к самостоятельной работе по дисциплине (модулю) .....	8
РАЗДЕЛ 4. ФОНД ОЦЕНОЧНЫХ СРЕДСТВ ДЛЯ ПРОВЕДЕНИЯ ПРОМЕЖУТОЧНОЙ АТТЕСТАЦИИ ОБУЧАЮЩИХСЯ ПО ДИСЦИПЛИНЕ (МОДУЛЮ) .....	8
4.1. Форма промежуточной аттестации обучающегося по дисциплине (модулю).....	17
4.2. Перечень компетенций с указанием этапов их формирования в процессе освоения образовательной программы .....	17
4.3 Описание показателей и критериев оценивания компетенций на различных этапах их формирования, описание шкал оценивания .....	18
4.4 Типовые контрольные задания или иные материалы, необходимые для оценки знаний, умений, навыков и (или) опыта деятельности, характеризующих этапы формирования компетенций в процессе освоения образовательной программы.....	19
4.5 Методические материалы, определяющие процедуры оценивания знаний, умений, навыков и (или) опыта деятельности, характеризующих этапы формирования компетенций	
РАЗДЕЛ 5. УСЛОВИЯ РЕАЛИЗАЦИИ ДИСЦИПЛИНЫ (МОДУЛЯ) .....	22
5.1. Перечень основной и дополнительной учебной литературы для освоения дисциплины (модуля) ..	22
5.2 Перечень ресурсов информационно-коммуникационной сети «Интернет», необходимых для освоения дисциплины (модуля) .....	23
5.3 Методические указания для обучающихся по освоению дисциплины (модуля).....	23
5.4 Информационно-технологическое обеспечение образовательного процесса по дисциплине (модулю).....	25
5.5 Материально-техническое обеспечение образовательного процесса по дисциплине (модулю) .....	26
5.6 Образовательные технологии .....	26
ЛИСТ РЕГИСТРАЦИИ ИЗМЕНЕНИЙ.....	27

# РАЗДЕЛ 1. ПАСПОРТ РАБОЧЕЙ ПРОГРАММЫ ДИСЦИПЛИНЫ (МОДУЛЯ)

## 1.1 Цель и задачи дисциплины (модуля)

### Цель дисциплины (модуля):

Анализ теоретических основ процесса обеспечения защищенности личности, общества и государства от внутренних и внешних угроз на базе изучения нормативно-правовых и организационных положений обеспечения безопасности в экономической, социальной, экологической, информационной, технической сферах взаимодействия между личностью, обществом и государством, в том числе при возникновении чрезвычайных ситуаций.

Изучением дисциплины достигается понимание того, что реализация требований безопасности жизнедеятельности гарантирует сохранение работоспособности и здоровья человека в различных жизненных условиях и готовит его к рациональным действиям при возникновении экстремальных ситуаций.

### Задачи дисциплины (модуля):

1. Изучение теоретических и методических подходов к анализу безопасности как социального явления.
2. Показ процесса защищенности личности, общества и государства от внутренних и внешних угроз как стратегической цели современной России.
3. Формирование у студентов представлений о системе управления процессом безопасности жизнедеятельности в современных условиях
4. Исследование процесса экономической безопасности как фундамента устойчивого развития Российской Федерации.
5. Анализ проблем социальной безопасности как базового условия обеспечения общественной безопасности в современном российском обществе
6. Определение места экологической безопасности в системе энергетического развития современной России.
7. Показ информационной безопасности как состояния защищенности личности, общества и государства от внутренних и внешних информационных угроз.
8. Определение места техносферной безопасности в системе национальной безопасности Российской Федерации;

## 1.2. Место дисциплины (модуля) в структуре основной профессиональной образовательной программы высшего образования- программы специалитета

Дисциплина (модуль) «**Безопасность жизнедеятельности**» реализуется в *Блоке 1, в обязательной части* основной образовательной программы по специальности **38.05.01 «Экономическая безопасность очной** формы обучения.

Изучение дисциплины (модуля) «**Безопасность жизнедеятельности**» базируется на знаниях и умениях, полученных обучающимися ранее в ходе параллельного освоения программного материала ряда дисциплин (модулей): «Технологии самоорганизации и эффективного взаимодействия», «Правоведение», «Социология», "Физическая культура".

### **В результате освоения дисциплины обучающийся должен:**

#### **Знать:**

- понятийный аппарат и сущность безопасности жизнедеятельности;
- механизмы, структуру и инструментарий безопасности жизнедеятельности;
- современные тенденции развития безопасности жизнедеятельности ;
- особенности безопасности жизнедеятельности;
- содержание основных нормативно-правовых документов, регламентирующих область безопасности жизнедеятельности.

#### **Уметь:**

- использовать полученные знания в своей практической деятельности при анализе процессов в области безопасности жизнедеятельности;

- самостоятельно изучать и анализировать новые теоретические разработки в области безопасности жизнедеятельности,
- ориентироваться в системе нормативно-правовых документов и статистических материалов в области безопасности жизнедеятельности.

**Иметь навыки и (или) опыт деятельности (владеть):**

- навыками работы с учебной и учебно-методической литературой;
- навыками работы с нормативно-правовыми документами, регламентирующими позиции безопасности жизнедеятельности;
- методологией исследования проблем безопасности жизнедеятельности.

Перечень последующих дисциплин (модулей), для которых необходимы знания, умения и навыки, формируемые данной дисциплиной (модулем): «*Безопасность банковской деятельности*».

**1.3 Планируемые результаты обучения по дисциплине (модулю) в рамках планируемых результатов освоения основной профессиональной образовательной программы высшего образования – программы специалитета соотнесенные с установленными индикаторами достижения компетенций**

Процесс освоения дисциплины (модуля) направлен на формирование у обучающихся следующих общепрофессиональных и профессиональных компетенций: УК-8 в соответствии с основной профессиональной образовательной программой высшего образования – программой специалитета по специальности 38.05.01 *Экономическая безопасность*.

В результате освоения дисциплины (модуля) обучающийся должен демонстрировать следующие результаты:

Категория компетенций	Код компетенции	Формулировка компетенции	Код и наименование индикатора достижения компетенции	Результаты обучения
Безопасность жизнедеятельности	УК-8	Способен создавать и поддерживать в повседневной жизни и в профессиональной деятельности безопасные условия жизнедеятельности и для сохранения природной среды, обеспечения устойчивого развития общества, в том числе при угрозе и возникновении чрезвычайных ситуаций и военных конфликтов	УК-8.1. Анализирует факторы вредного влияния элементов среды обитания (технических средств, технологических процессов, материалов, зданий и сооружений, природных и социальных явлений);  УК-8.2. Идентифицирует опасные и вредные факторы	<i>Знать:</i> особенность безопасных условий жизнедеятельности и  <i>Уметь:</i> создавать и поддерживать в повседневной жизни и в профессиональной деятельности безопасные условия жизнедеятельности и для сохранения природной среды, обеспечения устойчивого развития общества, в том

			<p>в рамках осуществляемой деятельности;</p> <p>УК-8.3. Выявляет проблемы, связанные с нарушениями техники безопасности на рабочем месте; предлагает мероприятия по предотвращению чрезвычайных ситуаций;</p> <p>УК-8.4. Разъясняет правила поведения при возникновении чрезвычайных ситуаций природного и техногенного происхождения; оказывает первую помощь, описывает способы участия в восстановительных мероприятиях.</p>	<p>числе при угрозе и возникновении чрезвычайных ситуаций и военных конфликтов</p> <p><i>Владеть:</i> навыкам и поддержания безопасных условий жизнедеятельности</p>
--	--	--	---	--

## РАЗДЕЛ 2. СТРУКТУРА И СОДЕРЖАНИЕ ДИСЦИПЛИНЫ (МОДУЛЯ)

### 2.1 Объем дисциплины (модуля), включая контактную работу обучающегося с педагогическими работниками и самостоятельную работу обучающегося

Общая трудоемкость дисциплины (модуля), изучаемой в семестре 1, составляет 2 зачетные единицы. По дисциплине (модулю) предусмотрен *зачет в семестре 1*.

#### Очная форма обучения

Вид учебной работы	Всего часов	Семестры			
		1			
<b>Контактная работа обучающихся с педагогическими работниками (по видам учебных занятий) (всего):</b>	<b>36</b>	<b>36</b>			
Учебные занятия лекционного типа	16	16			
Практические занятия	4	4			

Лабораторные занятия					
Иная контактная работа	16	16			
<i>из них: в форме практической подготовки</i>					
<b>Самостоятельная работа обучающихся, всего</b>	<b>27</b>	<b>27</b>			
<b>Контроль промежуточной аттестации (час)</b>	<b>9</b>	<b>9</b>			
<b>ОБЪЕМ ДИСЦИПЛИНЫ (МОДУЛЯ) В ЧАСАХ</b>	<b>72</b>	<b>72</b>			

## 2.2. Учебно-тематический план дисциплины (модуля)

### Очной формы обучения

Раздел, тема	Виды учебной работы, академических часов							
	Всего	Самостоятельная работа	Контактная работа обучающихся с педагогическими работниками					
			Всего	Лекционные занятия	Семинарские/практические занятия	Лабораторные занятия	Иная контактная работа	<i>из них: в форме практической подготовки</i>
<b>Семестр 1</b>								
Раздел 1. Теоретико-методологические основы безопасности жизнедеятельности как науки и учебной дисциплины	36	18	18	8	2		8	
Раздел 2. Обеспечение безопасности жизнедеятельности в социальной, природной и технической средах в том числе в чрезвычайных ситуациях.	27	9	18	8	2		8	
Контроль промежуточной аттестации (час)	9							
<b>Общий объем, часов</b>	<b>72</b>	<b>27</b>	<b>36</b>	<b>16</b>	<b>4</b>		<b>16</b>	
<b>Форма промежуточной аттестации</b>	<b>Зачет</b>							

## РАЗДЕЛ 3. УЧЕБНО-МЕТОДИЧЕСКОЕ ОБЕСПЕЧЕНИЕ САМОСТОЯТЕЛЬНОЙ РАБОТЫ ОБУЧАЮЩИХСЯ ПО ДИСЦИПЛИНЕ (МОДУЛЮ)

### 3.1. Виды самостоятельной работы обучающихся по дисциплине (модулю)

#### *Очной формы обучения*

Раздел, тема	Всего	Виды самостоятельной работы обучающихся					
		Академическая активность, час	Форма академической активности	Выполнение практ. заданий, час	Форма практического задания	Рубежный текущий контроль, час	Форма рубежного текущего контроля
<b>семестр 1</b>							
Раздел 1. Теоретико-методологические основы безопасности жизнедеятельности как науки и учебной дисциплины	14	6	Подготовка к лекционным и практическим занятиям, самостоятельное изучение раздела в ЭИОС	6	эссе	2	Тестирование
Раздел 2. Обеспечение безопасности жизнедеятельности в социальной, природной и технической средах в том числе в чрезвычайных ситуациях.	13	5	Подготовка к лекционным и практическим занятиям, самостоятельное изучение раздела в ЭИОС	6	реферат	2	Тестировани
<b>Общий объем по дисциплине (модулю), часов</b>	<b>27</b>	<b>11</b>	-	<b>12</b>	-	<b>4</b>	-

### 3.2 Методические указания к самостоятельной работе по дисциплине (модулю)

#### РАЗДЕЛ 1. «Теоретико-методологические основы безопасности жизнедеятельности как науки и учебной дисциплины.»

**Цель:** ознакомиться с теоретико-методологическими основами безопасности жизнедеятельности как науки и учебной дисциплины, а также базовыми её понятиями и методами её исследований.

## **Перечень изучаемых элементов содержания**

Теоретические и методические подходы к анализу безопасности как социального явления. Защищенность личности, общества и государства как стратегическая цель современной России. Управление процессом безопасности жизнедеятельности в современных условиях Экономическая безопасность как фундамент устойчивого развития современной России.

### **Тема 1. Тема 1. Теоретические и методические подходы к анализу безопасности как социального явления.**

#### **Вопросы для самоподготовки:**

1. Характеристика угроз человеку в древнем мире
2. Характеристика угроз человеку в современном мире
3. Место безопасности в системе потребностей человека
4. Стратегия национальной безопасности Российской Федерации 2017 года как система научных взглядов на решение проблем безопасности личности, общества и государства
5. Классификация рисков
6. Классификация угрожающих факторов
7. Классификация опасностей
8. Классификация угроз
9. Основные структурные элементы безопасности
10. Основные звенья механизма обеспечения безопасности
11. Основные методы обеспечения безопасности в современной России
12. Структурно-содержательные компоненты категории «Жизнедеятельность»
13. Критерии чрезвычайной ситуации (по Б.Н. Перфильеву)
14. Классификация чрезвычайных ситуаций
15. Сущность, структура и содержание процесса обеспечения безопасности жизнедеятельности

### **Тема 2. Защищенность личности, общества и государства как стратегическая цель современной России.**

#### **Вопросы для самоподготовки:**

1. Социально-психологический феномен человека и безопасность личности
2. Влияние темперамента личности на её безопасность
3. Личность как объект и субъект безопасности
4. Сущность и содержание элементов, влияющих на безопасность личности
5. Сущность и содержание общества как субъекта и объекта безопасности
6. Характеристика общества, его основных компонентов, закладывающих основы для его устойчивого развития
7. Социальная структура общества, влияющая на процесс безопасности жизнедеятельности личности, общества и государства
8. Гражданское общество, как условие безопасной жизнедеятельности личности и государства
9. Основные структурные элементы гражданского общества, влияющие на процесс безопасности жизнедеятельности личности и государства
10. Условия формирования гражданского общества в Российской Федерации
11. Основные элементы системы, обеспечивающие безопасность жизнедеятельности во взаимоотношениях государства и гражданского общества
12. Государство как социальный институт и основной субъект безопасности
13. Социальное предназначение государства и безопасность
14. Основные функции государства и безопасность

### **Тема 3. Управление процессом безопасности жизнедеятельности в современных условиях**

#### **Вопросы для самоподготовки**

1. Роль субъекта и объекта управления безопасностью в современных условиях
2. Схема функционирования системы при решении проблем безопасности
3. Влияние факторов и переменных внешней и внутренней среды организации на решение проблем безопасности
4. Структура и содержание процесса управления безопасностью в организации
5. Главные цели Организация Объединенных Наций и их
6. влияние на безопасность
7. Декларация тысячелетия, выдвинутая ООН и безопасность личности, общества и государства
8. Состав Организации Объединенных Наций и её влияние на безопасность личности, общества и государства
9. Характеристика законодательства РФ об охране труда в современных условиях
10. Конституция РФ об охране труда и ее связь с безопасностью личности, общества и государства
11. Основное содержание процесса по охране труда в современных условиях
12. Основное содержание Федерального закона «Об охране труда» и безопасность личности, общества и государства
13. Основные направления государственной политики в области охраны труда в современных условиях
14. Основное содержание прав работников в области охраны труда

### **Тема 4. Экономическая безопасность как фундамент устойчивого развития современной России.**

#### **Вопросы для самоподготовки**

1. Современные подходы к понятию "Экономическая безопасность"
2. Классификационная схема экономической безопасности как объекта исследования
3. Современные подходы к понятию "Экономическая безопасность"
4. Экономическое обоснование концепции устойчивого развития как основы экономической безопасности
5. Система показателей экономической безопасности
6. Определяющие факторы развития современной мировой экономики
7. Национальные интересы в сфере реальной экономики как основа ее экономической безопасности
8. Алгоритм деятельности по учету укрупненных национальных интересов в сфере экономики
9. Основные причины затрудненности обеспечения роста экономики в нашей стране
10. Характеристика основных элементов недобросовестной конкуренции в постсоветской экономике России.
11. Основные факторы, влияющие сегодня на состояние российской экономики
12. Цель Государственной стратегии экономической безопасности Российской Федерации в современных условиях
13. Алгоритм деятельности государства по обеспечению экономической безопасности в современных условиях
14. Мероприятия, необходимые для создания экономической безопасности в современных условиях
15. Роль государства в системе регулирования экономической системы как основы экономической безопасности

## **РАЗДЕЛ 2. «Обеспечение безопасности жизнедеятельности в социальной, природной и технической средах в том числе в чрезвычайных ситуациях.»**



**Цель: ознакомиться с процессом обеспечения безопасности жизнедеятельности в социальной, природной и технической средах в том числе в чрезвычайных ситуациях., а также методами его исследования.**

### **Перечень изучаемых элементов содержания**

Социальная безопасность как условие общественной безопасности в Российской Федерации. Экологическая безопасность в системе энергетического развития современной России. Информационная безопасность, как состояние защищенности личности, общества и государства от внутренних и внешних информационных угроз. Техносферная безопасность в системе национальной безопасности Российской Федерации. Организация процесса оказания первой помощи пострадавшим в чрезвычайных ситуациях

### **Тема 5. Социальная безопасность как условие общественной безопасности в Российской Федерации.**

#### **Вопросы для самоподготовки:**

1. Методика анализа социальной безопасности как социального явления
2. Объект социальной безопасности: личность, ее жизненно важные права и свободы в социальной сфере жизнедеятельности общества
3. Характерные черты социальной безопасности в обществе
4. Система социальной безопасности государства
5. Роль гражданского общества в системе национальной безопасности
6. Основные виды общественной безопасности
7. Характеристика опасностей и чрезвычайных ситуаций социального характера
8. Роль и место Стратегии национальной безопасности в системе документов стратегического планирования Российской Федерации
9. Декриминализация российского общества как основа социальной безопасности в современной России
10. Структурно-логическая модель процесса социального обеспечения в Российской Федерации как механизма обеспечения социальной безопасности
11. Государственная система социального обеспечения в Российской Федерации
12. Сущность, структура, содержание социальной политики
13. Направления, необходимые для обеспечения социальной безопасности
14. Организация процесса оказания первой помощи пострадавшим в чрезвычайных ситуациях социального характера
15. Социальная профилактика, как важнейший механизм социальной безопасности

### **Тема 6. Экологическая безопасность в системе энергетического развития современной России.**

#### **Вопросы для самоподготовки:**

1. Экологическая составляющая в системе жизнедеятельности личности, общества и государства
2. Модель устойчивого развития как составной части безопасность жизнедеятельности личности, общества и государства
3. Устойчивое функционирование экологической системы как обязательное условие ее безопасности
4. Основные объекты экологической безопасности
5. Характеристика угроз человеку в окружающей социоприродной и социотехнических средах безопасности
6. Типология экологических факторов, влияющих на безопасность жизнедеятельности
7. Антропогенное воздействие человека на природу как глобальная угроза безопасности жизнедеятельности

8. Сущность и содержание процесса влияния глобальных проблем человечества на обеспечение безопасности жизнедеятельности личности, общества и государства.
9. Характер изменений окружающей среды и ожидаемые тенденции до 2030 года
10. Мировые источники опасности для России в экологической сфере
11. Особенности влияния экологических факторов на состояние здоровья населения
12. Система экологической безопасности в Российской Федерации
13. Система управления экологической безопасностью в России
14. Система экологического мониторинга
15. Организация процесса оказания первой помощи пострадавшим в чрезвычайных ситуациях природного характера

**Тема 7. Информационная безопасность как состояние защищенности личности, общества и государства от внутренних и внешних информационных угроз.**

**Вопросы для самоподготовки**

1. Сущность, структура и содержание социального "Закона информированности и упорядоченности"
  2. Сущность и содержание информации и ее влияние на безопасность
  3. Содержание понятия "Информационная сфера"
  4. Доктрина информационной безопасности Российской Федерации;
  5. Интересы личности в информационной сфере
  6. Интересы общества в информационной сфере
  7. Интересы государства в информационной сфере
  8. Характеристика национальных информационных ресурсов
  9. Характеристики информации и информационных массивов
  10. Сущность и содержание технологических секретов
  11. Структура и содержание деловой информации
  12. Виды угроз информационной безопасности Российской Федерации
  13. Механизм причинения ущерба интересам личности, общества и государства через воздействия в информационной сфере
  14. Источники угроз информационной безопасности Российской Федерации, характеризующиеся как внешние
  15. Угрозы информационной безопасности, условно относящиеся к внутренней сфере
- Принципы построения комплексной системы защиты информации в Российской Федерации

**Тема 8. Техносферная безопасность в системе национальной безопасности Российской Федерации**

**Вопросы для самоподготовки**

1. Структурно-содержательная модель техносферы, как компонента безопасности
2. Техносферная безопасность как составная часть безопасности России
3. Негативные факторы техносферы
4. Характеристика опасных и вредных производственных факторов влияющих на безопасность
5. Структурные элементы техносферной безопасности
6. Структурно-функциональный подход к анализу техносферных процессов
7. Место технологических процессов в системе угроз природного и искусственного (антропогенного) характера
8. Характеристика угроз техногенного характера
9. Единая государственная система предупреждения и ликвидации чрезвычайных ситуаций

10. Система мониторинга и прогнозирования чрезвычайных ситуаций и безопасность личности, общества и государства
11. Основные задачи РСЧС и безопасность личности, общества и государства
12. Основные направления подготовки и проведения комплекса мероприятий по предупреждению ЧС и повышению устойчивости функционирования предприятий, организаций, учреждений
13. Определение транспортной безопасности в Российской Федерации
14. Основные причины автомобильных аварий в Российской Федерации
15. Система транспортной безопасности в Российской Федерации
16. Организация процесса оказания первой помощи пострадавшим в чрезвычайных ситуациях техногенного характера

## **ПРАКТИЧЕСКОЕ ЗАДАНИЕ К РАЗДЕЛУ 1**

**Форма практического задания: эссе;**

**Эссе** – это развернутое и аргументированное изложение точки зрения студента в виде сочинения по рассматриваемой теме (проблеме).

При подготовке эссе следует придерживаться следующей структуры:

**1. Оглавление**

**2. Введение.** Во введении дать обоснование выбора темы, раскрыть проблематику выбранной темы (объем 1 – 2 с).

**3. Основная часть.** Привести и аргументировать основные тезисы по проблеме. (объем 4 – 6 с).

**4. Заключение.** Сделать общие выводы по проблеме, заявленной в эссе (объем 1 – 2 с).

### **Перечень тем эссе по дисциплине «Безопасность жизнедеятельности»:**

1. Характеристика угроз человеку в современном мире
2. Место безопасности в системе потребностей человека
3. Стратегия национальной безопасности Российской Федерации 2017 года как система научных взглядов на решение проблем безопасности личности, общества и государства
4. Классификация рисков
5. Классификация угрожающих факторов
6. Основные звенья механизма обеспечения безопасности
7. Основные методы обеспечения безопасности в современной России
8. Критерии чрезвычайной ситуации (по Б.Н. Перфильеву)
9. Классификация чрезвычайных ситуаций
10. Социально-психологический феномен человека и безопасность личности
11. Влияние темперамента личности на её безопасность
12. Факторы формирования личности безопасного типа
13. Социальная адаптация личности как важнейшее условие ее безопасности
14. Влияние характера личности на её безопасность
15. Основные угрозы духовной безопасности личности
16. Факторы социализации личности, влияющие на ее безопасность жизнедеятельности
17. Особенности влияния на личность окружающей социальной среды
18. Личность как объект и субъект безопасности
19. Сущность и содержание элементов, влияющих на безопасность личности
20. Сущность и содержание общества как субъекта и объекта безопасности
21. Характеристика общества, его основных компонентов, закладывающих основы для его
22. Основные функции государства и безопасность
23. Внутренние функции государства и безопасность
24. Внешние функции государства и безопасность

25. Формы государственного устройства и безопасность жизнедеятельности
26. Основные структурные элементы государства и их роль в обеспечении безопасности
27. Роль государства в формировании взаимодействия структур гражданского общества, как основы безопасности жизнедеятельности
28. Система показателей экономической безопасности
29. Определяющие факторы развития современной мировой экономики
30. Национальные интересы в сфере реальной экономики как основа ее экономической безопасности
31. Цель Государственной стратегии экономической безопасности Российской Федерации в современных условиях
32. Роль государства в системе регулирования экономической системы как основы экономической безопасности

Общий объем эссе составляет 8 – 10 с формата А4, включая титульный лист размер шрифта 14 Пт, интервал -1,5, шрифт Times New Roman.

.Примерными критериями оценки эссе являются:

- оригинальность текста (не ниже 75%);
- уровень аргументации, способность отстаивать свою точку зрения;
- наличие обобщения и собственных выводов в заключении;

качество оформления эссе.

**РУБЕЖНЫЙ КОНТРОЛЬ К РАЗДЕЛУ 1: форма рубежного контроля – компьютерное тестирование.**

**Рубежный тест. Раздел 1 Теоретико-методологические основы безопасности жизнедеятельности как науки и учебной дисциплины**

**(?) Теоретические и методические основы теории безопасности как социальной проблемы современности(??)**

**??В содержательном плане понятие «опасность» — это:**

- (?)угроза совершения какого-либо опасного действия;
- (?)состояние социальной системы, находящейся в неустойчивом состоянии;
- (!)вполне осознаваемая, но не фатальная вероятность нанесения вреда кому-либо, чему-либо, определяемая наличием объективных и субъективных факторов, обладающих поражающими свойствами;
- (?)риск в стадии реализации.

**??В содержательном плане понятие «вызов» — это:**

- (?)состояние социальной системы, находящейся в неустойчивом состоянии;
- (!)совокупность обстоятельств, не обязательно конкретно угрожающего характера, но безусловно, требующих реагировать на них;
- (?)угроза совершения какого-либо опасного действия;
- (?)риск в стадии реализации

**??Формы проявления опасностей:**

- (?)намерения;
- (?)планы;
- (?)подготовка и проведение действий;
- (!)все выше перечисленное.

Выборка – 20 из 60

Время прохождения теста – 50 минут

Максимальное количество баллов за тест – 100

№ секции	Кол-во вопросов
1.1.	5

1.2.	5
1.3.	5
1.4	5
<b>Итого</b>	<b>20</b>

### Критерии оценивания

<b>Количество баллов</b>	<65	65>
<b>Зачет</b>	не зачтено	зачтено

### ПРАКТИЧЕСКОЕ ЗАДАНИЕ К РАЗДЕЛУ 2

#### Форма практического задания: реферат;

**Реферат** – это обзор точек зрения различных авторов по рассматриваемой теме (проблеме).

При подготовке реферата следует придерживаться следующей структуры:

**1. Оглавление**

**2. Введение.** Во введении дать обоснование выбора темы, раскрыть проблематику выбранной темы (объем 1 – 2 с).

**3. Основная часть.** Привести и аргументировать основные тезисы каждого произведения. Провести их сопоставление. Высказать собственную точку зрения и обосновать ее (объем 5 – 7 с).

**4. Заключение.** Сделать общие выводы по проблеме, заявленной в реферате (объем 1– 2 с).

**5. Список реферируемой литературы.** Привести исходные данные реферируемых произведений (автор(ы), название, где опубликован, в каком году).

#### **Перечень тем рефератов по дисциплине «Безопасность жизнедеятельности»:**

1. Объект социальной безопасности: личность, ее жизненно важные права и свободы в социальной сфере жизнедеятельности общества
2. Характерные черты социальной безопасности в обществе
3. Система социальной безопасности государства
4. Роль гражданского общества в системе национальной безопасности
5. Основные виды общественной безопасности
6. Характеристика опасностей и чрезвычайных ситуаций социального характера
7. Угрозы социальной безопасности
8. Основные проблемы внутренней безопасности Российской Федерации в современных условиях
9. Сущность и содержание информации и ее влияние на безопасность
10. Содержание понятия "Информационная сфера"
11. Доктрина информационной безопасности Российской Федерации;
12. Источники угроз информационной безопасности Российской Федерации, характеризующиеся как внешние
13. Угрозы информационной безопасности, условно относящиеся к внутренней сфере  
Принципы построения комплексной системы защиты информации в Российской Федерации
14. Принцип непрерывности, комплексности, системности рассмотрение информационной безопасности
15. Основные направления обеспечения информационной безопасности в области государственной и общественной безопасности

16. Основные направления обеспечения информационной безопасности в экономической сфере
17. Методы обеспечения информационной безопасности
18. Модель энергетической безопасности как составной части национальной безопасности
19. Сущность, структура и содержание понятия энергетической безопасности
20. Принципы энергетической безопасности
21. Цели и задачи Энергетической Стратегии -2030 определяющие уровень энергетической безопасности России
22. Структурно-содержательное наполнение внутренних угроз энергетической безопасности Российской Федерации-2030 и их характеристика по группам
23. Внешнеполитические и внешнеэкономические угрозы условия и факторы, создающие опасность ослабления энергетической безопасности Российской Федерации.
24. Механизмы реализации задач энергетической безопасности
25. Место Энергетической Стратегии -2035 в системе стратегических документов,
26. Характеристика чрезвычайных ситуаций и безопасность личности, общества и государства
27. Единая государственная система предупреждения и ликвидации чрезвычайных ситуаций
28. Определение транспортной безопасности в Российской Федерации
29. Структура транспортного комплекса России
30. Принципы обеспечения транспортной безопасности
31. Оперативное руководство процессом обеспечения транспортной безопасности в Российской Федерации
32. Механизмы реализации задач в области обеспечения транспортной безопасности России

Общий объем реферата составляет 10 – 12 с формата А4, включая титульный лист, размер шрифта 14 Пт, интервал -1,5, шрифт Times New Roman.

Основными критериями оценки реферата являются:

- оригинальность текста (не ниже 75%);
- степень отражения реферируемого текста;
- наличие обобщения и собственных выводов в заключении;
- качество оформления реферата.

**РУБЕЖНЫЙ КОНТРОЛЬ К РАЗДЕЛУ 2: форма рубежного контроля – компьютерное тестирование.**

**Рубежный тест. Раздел 2 Обеспечение безопасности жизнедеятельности в социальной, природной и технической средах в том числе в чрезвычайных ситуациях.**

Выборка – 20 из 60

Время прохождения теста – 50 минут

Максимальное количество баллов за тест – 100

№ секции	Кол-во вопросов
1.1.	5
1.2.	5
1.3.	5
1.4	5
<b>Итого</b>	<b>20</b>

**Критерии оценивания**

<b>Количество баллов</b>	<65	65>
--------------------------	-----	-----

<b>Зачет</b>	не зачтено	зачтено
--------------	------------	---------

**(?)Экологическая безопасность понимается как**

(?)угроза совершения какого-либо опасного действия;

(?)угроза совершения какого-либо опасного действия;

(?)совокупность условий и факторов, вызывающих нарушение нормального функционирования и развития какой-либо системы;

(!)состояние защищенности жизненно важных интересов личности, общества, природы и государства от реальных и потенциальных угроз, создаваемых антропогенным или естественным воздействием на окружающую среду

**(?)Мерой экологической безопасности является уровень**

(!)экологического риска;

(?)рождаемости населения;

(?)заболеваемости населения;

(?)смертности населения.

**(?)Система экологической безопасности характеризуется как:**

(?)мобильность.

(?)иерархия социальная;

(!)совокупность законодательных, технических, медицинских и биологических мероприятий, направленных на поддержание равновесия между биосферой и антропогенными, а также естественными внешними нагрузками

(?)всё выше перечисленное

**4.1. Форма промежуточной аттестации обучающегося по дисциплине (модулю)**

Контрольным мероприятием промежуточной аттестации обучающихся по учебной дисциплине (модулю) является **зачет в семестре 1**, который проводится в **устной** форме.

**4.2. Перечень компетенций с указанием этапов их формирования в процессе освоения образовательной программы**

<b>Код компетенции</b>	<b>Содержание компетенции (части компетенции)</b>	<b>Результаты обучения</b>	<b>Этапы формирования компетенций в процессе освоения образовательной программы</b>
УК-8	Способен создавать и поддерживать в повседневной жизни и в профессиональной деятельности безопасные условия жизнедеятельности для сохранения природной среды, обеспечения устойчивого развития общества, в том числе при угрозе и возникновении чрезвычайных ситуаций и военных	<i>Знать:</i> особенность безопасных условий жизнедеятельности	Этап формирования навыков и получения опыта
		<i>Уметь:</i> создавать и поддерживать в повседневной жизни и в профессиональной деятельности безопасные условия жизнедеятельности для сохранения природной среды, обеспечения устойчивого развития общества, в том числе при угрозе и возникновении чрезвычайных ситуаций и военных конфликтов	Этап формирования знаний

	конфликтов	<i>Владеть:</i> навыками поддержания безопасных условий жизнедеятельности	Этап формирования умений
--	------------	---	--------------------------

**4.3 Описание показателей и критериев оценивания компетенций на различных этапах их формирования, описание шкал оценивания**

<b>Код компетенции</b>	<b>Этапы формирования компетенций</b>	<b>Показатель оценивания компетенции</b>	<b>Критерии и шкалы оценивания</b>
<b>УК-8</b>	Этап формирования знаний.	<p>Теоретический блок вопросов.</p> <p>Уровень освоения программного материала, логика и грамотность изложения, умение самостоятельно обобщать и излагать материал</p>	<p>1) обучающийся глубоко и прочно освоил программный материал, исчерпывающе, последовательно, грамотно и логически стройно его излагает, тесно увязывает с задачами и будущей деятельностью, не затрудняется с ответом при видоизменении задания, умеет самостоятельно обобщать и излагать материал, не допуская ошибок: ( 9-10] баллов;</p> <p>2) обучающийся твердо знает программный материал, грамотно и по существу излагает его, не допуская существенных неточностей в ответе на вопрос, может правильно применять теоретические положения: [8-9) баллов;</p> <p>3) обучающийся освоил основной материал, но не знает отдельных деталей, допускает неточности, недостаточно правильные формулировки, нарушает последовательность в изложении программного материала: (6-8) баллов;</p> <p>4) обучающийся не знает значительной части программного материала, допускает существенные ошибки: [0-6] баллов.</p>



УК-8	Этап формирования умений	<p>Аналитическое задание (<i>задачи, ситуационные задания, кейсы, проблемные ситуации и т.д.</i>)</p> <p>Практическое применение теоретических положений применительно к профессиональным задачам, обоснование принятых решений</p>	<p>1) свободно справляется с задачами и практическими заданиями, правильно обосновывает принятые решения, задание выполнено верно, даны ясные аналитические выводы к решению задания, подкрепленные теорией: ( 9-10] баллов;</p> <p>2) владеет необходимыми умениями и навыками при выполнении практических заданий, задание выполнено верно, отмечается хорошее развитие аргумента, однако отмечены погрешности в ответе, скорректированные при собеседовании: [8-9) баллов;</p>
УК-8	Этап формирования навыков и получения опыта.	<p>Аналитическое задание (<i>задачи, ситуационные задания, кейсы, проблемные ситуации и т.д.</i>)</p> <p>Решение практических заданий и задач, владение навыками и умениями при выполнении практических заданий, самостоятельность, умение обобщать и излагать материал.</p>	<p>3) испытывает затруднения в выполнении практических заданий, задание выполнено с ошибками, отсутствуют логические выводы и заключения к решению: (6-8) баллов;</p> <p>4) практические задания, задачи выполняет с большими затруднениями или задание не выполнено вообще, или задание выполнено не до конца, нет четких выводов и заключений по решению задания, сделаны неверные выводы по решению задания: [0-6] баллов.</p>

**4.4 Типовые контрольные задания или иные материалы, необходимые для оценки знаний, умений, навыков и (или) опыта деятельности, характеризующих этапы формирования компетенций в процессе освоения образовательной программы**

**Примерные вопросы для проведения промежуточной аттестации обучающихся по дисциплине (модулю)**

Теоретический блок вопросов:

1. Место безопасности в системе потребностей человека
2. Стратегия национальной безопасности Российской Федерации 2020 года как система научных взглядов на решение проблем безопасности личности, общества и государства
3. Личность как объект и субъект безопасности
4. Сущность и содержание общества как субъекта и объекта безопасности
5. Характеристика общества, его основных компонентов, закладывающих основы для его устойчивого развития
6. Социальная структура общества, влияющая на процесс безопасности жизнедеятельности личности, общества и государства

7. Гражданское общество, как условие безопасной жизнедеятельности личности и государства
8. Влияние факторов и переменных внешней и внутренней среды организации на решение проблем безопасности
9. Структура и содержание процесса управления безопасностью в организации
10. Главные цели Организация Объединенных Наций и их
11. влияние на безопасность
12. Декларация тысячелетия, выдвинутая ООН и безопасность личности, общества и государства
13. Состав Организации Объединенных Наций и её влияние на безопасность личности,
14. Основное содержание процесса по охране труда в современных условиях
15. Основное содержание Федерального закона «Об охране труда» и безопасность личности, общества и государства
16. Основные направления государственной политики в области охраны труда в современных условиях
17. Основное содержание прав работников в области охраны труда
18. Современные подходы к понятию "Экономическая безопасность»
19. Классификационная схема экономической безопасности как объекта исследования
20. Цель Государственной стратегии экономической безопасности Российской Федерации в
21. Характерные черты социальной безопасности в обществе
22. Система социальной безопасности государства
23. Структурно-логическая модель процесса социального обеспечения в Российской Федерации как механизма обеспечения социальной безопасности
24. Государственная система социального обеспечения в Российской Федерации
25. Сущность, структура, содержание социальной политики
26. Направления, необходимые для обеспечения социальной безопасности
27. Меры совершенствования социального контроля
28. Социальная профилактика, как важнейший механизм социальной безопасности
29. Экологическая составляющая в системе жизнедеятельности личности, общества и государства
30. Модель устойчивого развития как составной части безопасность жизнедеятельности
31. Мировые источники опасности для России в экологической сфере
32. Особенности влияния экологических факторов на состояние здоровья населения
33. Сущность и содержание информации и ее влияние на безопасность
34. Содержание понятия "Информационная сфера"
35. Сущность и содержание технологических секретов
36. Структура и содержание деловой информации
37. Техносферная безопасность как составная часть безопасности России
38. Негативные факторы техносферы
39. Характеристика опасных и вредных производственных факторов, влияющих на безопасность.
40. Структурные элементы техносферной безопасности
41. Структурно-функциональный подход к анализу техносферных процессов
42. Место технологических процессов в системе угроз природного и искусственного (антропогенного) характера
43. Характеристика угроз техногенного характера
44. Единая государственная система предупреждения и ликвидации чрезвычайных ситуаций
45. Определение транспортной безопасности в Российской Федерации

#### **Аналитические задания**

1. Проанализируйте мероприятия Правительства Российской Федерации по решению проблем безопасности и оцените их достоинства и недостатки. Что необходимо сделать для их решения?
2. Охарактеризуйте основные проблемы безопасности жизнедеятельности. Что необходимо сделать в современных условиях для их решения?
3. Раскройте характерные черты научного исследования. Дайте рекомендации по решению проблем научного исследования в области безопасности жизнедеятельности
4. Проанализируйте качество информационной безопасности, их содержание и разработайте пути их решения.
5. Раскройте общую характеристику методов исследования вопросов безопасности жизнедеятельности. Разработайте предложения по их оптимизации
6. Охарактеризуйте методы сбора и обработки информации в вопросах безопасности жизнедеятельности. Что необходимо сделать для их оптимизации?
7. Охарактеризуйте особенности научного исследования социотехнического взаимодействия в безопасности жизнедеятельности. Что необходимо сделать для их улучшения?
8. Проанализируйте состояние окружающей социоприродной среды по месту Вашего проживания и разработайте предложения по ее улучшению
9. Охарактеризуйте качество жизни и качество окружающей социоприродной среды. Проанализируйте их взаимосвязь и назовите условия для их оптимизации.
10. Охрана окружающей среды как основная функция государства. Осуществите анализ деятельности Российской Федерации в данной сфере в 21 веке.
11. Осуществите анализ выполнения в Российской Федерации положений Концепции перехода Российской Федерации к устойчивому развитию. Что необходимо сделать для ее реализации?
12. Осуществите анализ Концепции долгосрочного социально-экономического развития Российской Федерации на период до 2020 года. Разработайте предложения по ее оптимизации.
13. Охарактеризуйте Стратегию национальной безопасности Российской Федерации 2015 года и дайте рекомендации по ее решению.
14. Проанализируйте "Основы государственной политики в области экологического развития Российской Федерации на период до 2030 года». Назовите условия их оптимального решения.
15. Проанализируйте содержание Экологической Доктрины Российской Федерации и разработайте предложения по ее реализации
16. Осуществите анализ московского региона в вопросах безопасности и дайте рекомендации по ее улучшению.
17. Проанализируйте взаимоотношения человеческого организма и социотехнической среды его обитания. Что необходимо сделать для их оптимального сосуществования?
18. Проанализируйте влияние социоприродных факторов на организм человека и разработайте предложения по ее реализации
19. Охарактеризуйте принципы рационального использования природных ресурсов и охраны природы и проанализируйте их реализацию в Российской Федерации в современных условиях
20. Проанализируйте состояние безопасности экономики в Российской Федерации в настоящее время и разработайте предложения по ее улучшению
21. Проанализируйте социальные причины глобального социально-экономического кризиса в мире и Российской Федерации. Что необходимо сделать человечеству для снижения опасностей от его усиления?
22. Охарактеризуйте международную миграцию, её причины и последствия. Назовите условия ее оптимального существования и функционирования.

23. Проанализируйте социоэкономические проблемы армии и ВПК в мирное и военное время и определите, что необходимо сделать для их разрешения.
24. Осуществите анализ экономических основ безопасности в современной России и дайте рекомендации по их решению.
25. Раскройте особенности антропогенного воздействия на окружающую среду в современных условиях. Назовите условия их снижения до минимального уровня.

Проанализируйте социальные причины терроризма. Назовите условия, при которых происходит обострение проблемы терроризма.

### **5.5. Методические материалы, определяющие процедуры оценивания знаний, умений, навыков и (или) опыта деятельности, характеризующих этапы формирования компетенций**

Промежуточная аттестация по дисциплине (модулю) проводится в соответствии с Положением о промежуточной аттестации обучающихся по основным профессиональным образовательным программам высшего образования – программ бакалавриата в Российском государственном социальном университете и Положением о балльно-рейтинговой системе оценки успеваемости обучающихся по основным профессиональным образовательным программам высшего образования - программам бакалавриата в Российском государственном социальном университете.

На промежуточную аттестацию отводится 20 рейтинговых баллов.

Ответы обучающегося на контрольном мероприятии промежуточной аттестации оцениваются педагогическим работником по 20 - балльной шкале, а итоговая оценка по дисциплине (модулю) выставляется по пятибалльной системе для экзамена и по системе зачтено/не зачтено для зачета.

Критерии выставления оценки определяются Положением о балльно-рейтинговой системе оценки успеваемости обучающихся по основным профессиональным образовательным программам высшего образования - программам бакалавриата, программам специалитета, программам магистратуры в Российском государственном социальном университете.

## **РАЗДЕЛ 5. УСЛОВИЯ РЕАЛИЗАЦИИ ДИСЦИПЛИНЫ (МОДУЛЯ)**

### **5.1. Перечень основной и дополнительной учебной литературы для освоения дисциплины (модуля)**

#### **5.1.1. Основная литература**

1. Белов, С. В. Безопасность жизнедеятельности и защита окружающей среды 1. Белов, С. В. Безопасность жизнедеятельности и защита окружающей среды (техносферная безопасность) в 2 ч. Часть 1 : учебник для вузов / С. В. Белов. — 5-е изд., перераб. и доп. — Москва : Издательство Юрайт, 2022. — 350 с. — (Высшее образование). — ISBN 978-5-534-03237-6. — Текст : электронный // Образовательная платформа Юрайт [сайт]. — URL: <https://urait.ru/bcode/492040> (дата обращения: 21.04.2022).

2. Белов, С. В. Безопасность жизнедеятельности и защита окружающей среды (техносферная безопасность) в 2 ч. Часть 2 : учебник для вузов / С. В. Белов. — 5-е изд., перераб. и доп. — Москва : Издательство Юрайт, 2022. — 362 с. — (Высшее образование). — ISBN 978-5-534-03239-0. — Текст : электронный // Образовательная платформа Юрайт [сайт]. — URL: <https://urait.ru/bcode/492041> (дата обращения: 21.04.2022).

3. Беляков, Г. И. Безопасность жизнедеятельности. Охрана труда в 3 т. Том 1 : учебник для вузов / Г. И. Беляков. — 4-е изд. — Москва : Издательство Юрайт, 2022. — 360 с. — (Высшее образование). — ISBN 978-5-534-12634-1. — Текст : электронный // Образовательная платформа Юрайт [сайт]. — URL: <https://urait.ru/bcode/488935> (дата обращения: 21.04.2022).

#### **5.1.2. Дополнительная литература**

1. Каракеян, В. И. Безопасность жизнедеятельности : учебник и практикум для вузов / В. И. Каракеян, И. М. Никулина. — 3-е изд., перераб. и доп. — Москва : Издательство Юрайт, 2022. — 313 с. — (Высшее образование). — ISBN 978-5-534-05849-9. — Текст : электронный // Образовательная платформа Юрайт [сайт]. — URL: <https://urait.ru/bcode/488648> (дата обращения: 21.04.2022).

2. Резчиков, Е. А. Безопасность жизнедеятельности : учебник для вузов / Е. А. Резчиков, А. В. Рязанцева. — 2-е изд., перераб. и доп. — Москва : Издательство Юрайт, 2022. — 639 с. — (Высшее образование). — ISBN 978-5-534-12794-2. — Текст : электронный // Образовательная платформа Юрайт [сайт]. — URL: <https://urait.ru/bcode/489504> (дата обращения: 21.04.2022).

3. Колесников, Е. Ю. Системы защиты среды обитания : учебник и практикум для вузов / Е. Ю. Колесников. — Москва : Издательство Юрайт, 2022. — 551 с. — (Высшее образование). — ISBN 978-5-534-12614-3. — Текст : электронный // Образовательная платформа Юрайт [сайт]. — URL: <https://urait.ru/bcode/495052> (дата обращения: 21.04.2022).

## 5.2 Перечень ресурсов информационно-коммуникационной сети «Интернет», необходимых для освоения дисциплины (модуля)

№ №	Название электронного ресурса	Описание электронного ресурса	Используемый для работы адрес
1.	ЭБС «Университетская библиотека онлайн»	Электронная библиотека, обеспечивающая доступ высших и средних учебных заведений, публичных библиотек и корпоративных пользователей к наиболее востребованным материалам по всем отраслям знаний от ведущих российских издательств	<a href="http://biblioclub.ru/">http://biblioclub.ru/</a>
2.	Образовательная платформа Юрайт	Электронно-библиотечная система для ВУЗов, ССУЗов, обеспечивающая доступ к учебникам, учебной и методической литературе по различным дисциплинам.	<a href="https://urait.ru/">https://urait.ru/</a>
3.	Научная электронная библиотека eLIBRARY.ru	Крупнейший российский информационно-аналитический портал в области науки, технологии, медицины и образования, содержащий рефераты и полные тексты более 34 млн научных публикаций и патентов	<a href="http://elibrary.ru/">http://elibrary.ru/</a>
4.	База данных "EastView"	Полнотекстовая база данных периодических изданий	<a href="https://dlib.eastview.com">https://dlib.eastview.com</a>
5.	Электронная библиотека "Grebennikon"	Библиотека предоставляет доступ более чем к 30 журналам, выпускаемых Издательским домом "Гребенников".	<a href="https://grebennikon.ru/">https://grebennikon.ru/</a>

## 5.3 Методические указания для обучающихся по освоению дисциплины (модуля)

Освоение обучающимся дисциплины (модуля) " **Безопасность жизнедеятельности** " предполагает изучение материалов дисциплины (модуля) на аудиторных занятиях и в ходе самостоятельной работы. Аудиторные занятия проходят в форме лекций, семинаров и практических занятий. Самостоятельная работа включает разнообразный комплекс видов и форм работы обучающихся.

Для успешного освоения дисциплины (модуля) и достижения поставленных целей необходимо внимательно ознакомиться с рабочей программой дисциплины (модуля), доступной в электронной информационно-образовательной среде РГСУ.

Следует обратить внимание на списки основной и дополнительной литературы, на предлагаемые преподавателем ресурсы информационно-телекоммуникационной сети Интернет. Эта информация необходима для самостоятельной работы обучающегося.

При подготовке к аудиторным занятиям необходимо помнить особенности каждой формы его проведения.

Подготовка к учебному занятию лекционного типа заключается в следующем.

С целью обеспечения успешного обучения обучающийся должен готовиться к лекции, поскольку она является важнейшей формой организации учебного процесса, поскольку:

- знакомит с новым учебным материалом;
- разъясняет учебные элементы, трудные для понимания;
- систематизирует учебный материал;
- ориентирует в учебном процессе.

С этой целью:

- внимательно прочитайте материал предыдущей лекции;
- ознакомьтесь с учебным материалом по учебнику и учебным пособиям с темой прочитанной лекции;
- внесите дополнения к полученным ранее знаниям по теме лекции на полях лекционной тетради;
- запишите возможные вопросы, которые вы зададите лектору на лекции по материалу изученной лекции;
- постарайтесь уяснить место изучаемой темы в своей подготовке;
- узнайте тему предстоящей лекции (по тематическому плану, по информации лектора) и запишите информацию, которой вы владеете по данному вопросу.

Подготовка к занятию семинарского типа

При подготовке и работе во время проведения лабораторных работ и занятий семинарского типа следует обратить внимание на следующие моменты: на процесс предварительной подготовки, на работу во время занятия, обработку полученных результатов, исправление полученных замечаний.

Предварительная подготовка к учебному занятию семинарского типа заключается в изучении теоретического материала в отведенное для самостоятельной работы время, ознакомление с инструктивными материалами с целью осознания задач лабораторной работы/практического занятия, техники безопасности при работе с приборами, веществами.

Работа во время проведения учебного занятия семинарского типа включает:

- консультирование студентов преподавателями и вспомогательным персоналом с целью предоставления исчерпывающей информации, необходимой для самостоятельного выполнения предложенных преподавателем задач, ознакомление с правилами техники безопасности при работе в лаборатории;
- самостоятельное выполнение заданий согласно обозначенной учебной программой тематики.

Главным результатом в данном случае служит получение положительной оценки по каждому практическому занятию. Это является необходимым условием при проведении рубежного контроля и допуска к зачету или экзамену. При получении неудовлетворительных результатов обучающийся имеет право в дополнительное время пересдать преподавателю работу до проведения промежуточной аттестации.

Самостоятельная работа.

Для более углубленного изучения темы задания для самостоятельной работы рекомендуется выполнять параллельно с изучением данной темы. При выполнении заданий по возможности используйте наглядное представление материала. Более подробная информация о самостоятельной работе представлена в разделах «Учебно-методическое обеспечение самостоятельной работы по дисциплине (модулю)», «Методические указания к самостоятельной работе по дисциплине (модулю)».

## **5.4 Информационно-технологическое обеспечение образовательного процесса по дисциплины (модуля)**

### **5.4.1. Средства информационных технологий**

1. Персональные компьютеры;
2. Средства доступа в Интернет;
3. Проектор.

### **5.4.2. Программное обеспечение**

1. Операционная система Windows 7
2. Microsoft Office Professional Plus 2007 Russian Academic
3. Справочно-правовая система Консультант+
4. Acrobat Reader DC
5. 7-Zip
6. SKY DNS
7. TrueConf(client)

### **5.4.3. Информационные справочные системы и профессиональные базы данных**

<b>№ №</b>	<b>Название электронного ресурса</b>	<b>Описание электронного ресурса</b>	<b>Используемый для работы адрес</b>
1.	ЭБС «Университетская библиотека онлайн»	Электронная библиотека, обеспечивающая доступ высших и средних учебных заведений, публичных библиотек и корпоративных пользователей к наиболее востребованным материалам по всем отраслям знаний от ведущих российских издательств	<a href="http://biblioclub.ru/">http://biblioclub.ru/</a>
2.	Образовательная платформа Юрайт	Электронно-библиотечная система для ВУЗов, ССУЗов, обеспечивающая доступ к учебникам, учебной и методической литературе по различным дисциплинам.	<a href="https://urait.ru/">https://urait.ru/</a>
3.	Научная электронная библиотека eLIBRARY.ru	Крупнейший российский информационно-аналитический портал в области науки, технологии, медицины и образования, содержащий рефераты и полные тексты более 34 млн научных публикаций и патентов	<a href="http://elibrary.ru/">http://elibrary.ru/</a>
4.	База данных "EastView"	Полнотекстовая база данных периодических изданий	<a href="https://dlib.eastview.com">https://dlib.eastview.com</a>
5.	Электронная библиотека "Grebennikon"	Библиотека предоставляет доступ более чем к 30 журналам, выпускаемых Издательским домом "Гребенников".	<a href="https://grebennikon.ru/">https://grebennikon.ru/</a>

## **5.5 Материально-техническое обеспечение образовательного процесса по дисциплине (модулю)**

Для изучения дисциплины (модуля) «**Безопасность жизнедеятельности**» в рамках реализации основной профессиональной образовательной программы высшего образования – программы специалитета по специальности *38.05.01 Экономическая безопасность* используются:

**Учебная аудитория для занятий лекционного типа** оснащена специализированной мебелью (стол для преподавателя, парты, стулья, доска для написания мелом); техническими средствами обучения (видеопроекторное оборудование, средства звуковоспроизведения, экран и имеющие выход в сеть Интернет), демонстрационными материалами.

**Учебная аудитория для занятий семинарского типа:** оснащена специализированной мебелью (стол для преподавателя, парты, стулья, доска для написания мелом); техническими средствами обучения (видеопроекторное оборудование, средства звуковоспроизведения, экран и имеющие выход в сеть Интернет), демонстрационными материалами.

**Помещения для самостоятельной работы обучающихся:** оснащены специализированной мебелью (парты, стулья) техническими средствами обучения (персональные компьютеры с доступом в сеть Интернет и обеспечением доступа в электронно-информационную среду университета, программным обеспечением).

## **5.6 Образовательные технологии**

При реализации дисциплины (модуля) «**Безопасность жизнедеятельности**» применяются различные образовательные технологии, в том числе технологии электронного обучения.

Освоение дисциплины (модуля) «**Безопасность жизнедеятельности**» предусматривает использование в учебном процессе активных и интерактивных форм проведения учебных занятий в форме разбора конкретных ситуаций и решения практических заданий в сочетании с внеаудиторной работой с целью формирования и развития **профессиональных** навыков обучающихся.

При освоении дисциплины (модуля) «**Безопасность жизнедеятельности**» предусмотрено применением электронного обучения.

Учебные часы дисциплины (модуля) "**Безопасность жизнедеятельности**» предусматривают классическую контактную работу преподавателя с обучающимся в аудитории и контактную работу посредством электронной информационно-образовательной среды в синхронном и асинхронном режиме (вне аудитории) посредством применения возможностей компьютерных технологий (электронная почта, электронный учебник, тестирование, вебинар, видеофильм, презентация, форум и др.).

В рамках дисциплины (модуля) «**Безопасность жизнедеятельности**» предусмотрены встречи с руководителями и работниками организаций, деятельность которых связана со *специализацией* реализуемой основной профессиональной образовательной программы высшего образования – программой *специалитета*.



## ЛИСТ РЕГИСТРАЦИИ ИЗМЕНЕНИЙ

№ п/п	Содержание изменения	Реквизиты документа об утверждении изменения	Дата введения изменения
1.	Утверждена и введена в действие решением Ученого совета Экономического факультета на основании Федерального государственного образовательного стандарта высшего образования по специальности 38.05.01 ЭКОНОМИЧЕСКАЯ БЕЗОПАСНОСТЬ (уровень специалитета), утвержденным приказом Министерства образования и науки Российской Федерации № 293 от 14.04.2021	Протокол заседания Ученого совета Экономического факультета № 9 «29» апреля 2022 года	01.09.2022
2.	*	Протокол заседания Ученого совета факультета № _____ от «____» _____ 20____ года	____.____.____
3.	*	Протокол заседания Ученого совета факультета № _____ от «____» _____ 20____ года	____.____.____
4.	*	Протокол заседания Ученого совета факультета № _____ от «____» _____ 20____ года	____.____.____



Министерство науки и высшего образования Российской Федерации  
Федеральное государственное бюджетное образовательное учреждение  
высшего образования  
«Российский государственный социальный университет»

УТВЕРЖДАЮ

Декан Экономического факультета

  
Солодуха П.В.  
(ФИО)

«01» июня 2022 г.

**РАБОЧАЯ ПРОГРАММА ДИСЦИПЛИНЫ (МОДУЛЯ)  
ФИЗИЧЕСКАЯ КУЛЬТУРА И СПОРТ**

**Специальность**

**38.05.01 «Экономическая безопасность»**

**Специализация**

**«Банковское обеспечение федеральных государственных органов, обеспечивающих  
безопасность Российской Федерации»**

**ОБРАЗОВАТЕЛЬНАЯ ПРОГРАММА ВЫСШЕГО ОБРАЗОВАНИЯ –  
ПРОГРАММА СПЕЦИАЛИТЕТА**

**Форма обучения  
Очная**

Москва 2022

Рабочая программа дисциплины (модуля) «**Физическая культура и спорт**» разработана на основании федерального государственного образовательного стандарта высшего образования – *специалитета* по специальности 38.05.01 *Экономическая безопасность*, утвержденного приказом Министерства образования и науки Российской Федерации от 14.04.2021 г. №293, учебного плана по основной профессиональной образовательной программе высшего образования - программы *специалитета* по специальности 38.05.01 *Экономическая безопасность, специализации «Банковское обеспечение федеральных государственных органов, обеспечивающих безопасность Российской Федерации»* а также с учетом следующих профессиональных стандартов, сопряженных с профессиональной деятельностью выпускника:

– 08.018 «*Специалист по управлению рисками*»;

- 08.021 «*Специалист по финансовому мониторингу (в сфере противодействия легализации доходов, полученных преступным путем, и финансированию терроризма)*»;

Рабочая программа дисциплины (модуля) разработана рабочей группой в составе: доктор педагогических наук, профессор Карпов В.Ю., кандидат педагогических наук, доцент РГСУ Бакулина Е.Д.

Руководитель основной профессиональной образовательной программы  
Канд. экон. наук., доцент




Ю.Н.Локтионова

(подпись)

Рабочая программа дисциплины обсуждена и утверждена на Ученом совете факультета физической культуры.

Протокол № 10 от 01 июня 2022 года

Декан факультета информационных технологий, к.п.н., доцент



(подпись)

С.В. Крапивка

Рабочая программа учебной дисциплины рекомендована к утверждению представителями организаций-работодателей:

ООО «АнсофтДевелопмент»

Исполнительный директор, канд. физ.-мат. наук



(подпись)

Г.Б. Меньков

Рабочая программа учебной дисциплины рецензирована и рекомендована к утверждению:

Кандидат педагогических наук, доцент кафедры безопасности жизнедеятельности и адаптивной физической культуры Шуйского филиала ИвГУ



(подпись)

Е.А. Осокина


Кандидат педагогических наук, доцент кафедры теории и методики физической культуры и спорта РГСУ



(подпись)

М.А. Петрова

Согласовано  
Научная библиотека, директор



(подпись)

И.Г. Маляр

## СОДЕРЖАНИЕ

РАЗДЕЛ 1. ПАСПОРТ РАБОЧЕЙ ПРОГРАММЫ ДИСЦИПЛИНЫ (МОДУЛЯ) .....	4
1.1 Цель и задачи дисциплины (модуля).....	4
1.2. Место дисциплины (модуля) в структуре основной профессиональной образовательной программы высшего образования-программы <i>специалитета</i> .....	4
1.3 Планируемые результаты обучения по дисциплине (модулю) в рамках планируемых результатов освоения основной профессиональной образовательной программы высшего образования – программы <i>специалитета</i> соотнесенные с установленными индикаторами достижения компетенций .....	5
РАЗДЕЛ 2. СТРУКТУРА И СОДЕРЖАНИЕ ДИСЦИПЛИНЫ (МОДУЛЯ).....	6
2.1 Объем дисциплины (модуля), включая контактную работы обучающегося с педагогическими работниками и самостоятельную работу обучающегося .....	6
2.2. Учебно-тематический план дисциплины (модуля).....	6
РАЗДЕЛ 3. УЧЕБНО-МЕТОДИЧЕСКОЕ ОБЕСПЕЧЕНИЕ САМОСТОЯТЕЛЬНОЙ РАБОТЫ ОБУЧАЮЩИХСЯ ПО ДИСЦИПЛИНЕ (МОДУЛЮ) .....	7
3.1. Виды самостоятельной работы обучающихся по дисциплине (модулю).....	7
3.2 Методические указания к самостоятельной работе по дисциплине (модулю) .....	8
РАЗДЕЛ 4. ФОНД ОЦЕНОЧНЫХ СРЕДСТВ ДЛЯ ПРОВЕДЕНИЯ ПРОМЕЖУТОЧНОЙ АТТЕСТАЦИИ ОБУЧАЮЩИХСЯ ПО ДИСЦИПЛИНЕ (МОДУЛЮ) .....	8
4.1. Форма промежуточной аттестации обучающегося по дисциплине (модулю).....	11
4.2. Перечень компетенций с указанием этапов их формирования в процессе освоения образовательной программы .....	11
4.3 Описание показателей и критериев оценивания компетенций на различных этапах их формирования, описание шкал оценивания .....	12
4.4 Типовые контрольные задания или иные материалы, необходимые для оценки знаний, умений, навыков и (или) опыта деятельности, характеризующих этапы формирования компетенций в процессе освоения образовательной программы.....	13
4.5 Методические материалы, определяющие процедуры оценивания знаний, умений, навыков и (или) опыта деятельности, характеризующих этапы формирования компетенций	
РАЗДЕЛ 5. УСЛОВИЯ РЕАЛИЗАЦИИ ДИСЦИПЛИНЫ (МОДУЛЯ) .....	15
5.1. Перечень основной и дополнительной учебной литературы для освоения дисциплины (модуля) ..	15
5.2 Перечень ресурсов информационно-коммуникационной сети «Интернет», необходимых для освоения дисциплины (модуля) .....	15
5.3 Методические указания для обучающихся по освоению дисциплины (модуля).....	15
5.4 Информационно-технологическое обеспечение образовательного процесса по дисциплине (модулю).....	17
5.5 Материально-техническое обеспечение образовательного процесса по дисциплине (модулю) .....	17
5.6 Образовательные технологии .....	18
ЛИСТ РЕГИСТРАЦИИ ИЗМЕНЕНИЙ.....	19

## РАЗДЕЛ 1. ПАСПОРТ РАБОЧЕЙ ПРОГРАММЫ ДИСЦИПЛИНЫ (МОДУЛЯ)

### 1.1 Цель и задачи дисциплины (модуля)

Цель дисциплины (модуля) заключается в получении обучающимися теоретических знаний о средствах, методах и организационных формах физической культуры, позволяющие выпускнику методически обоснованно и целенаправленно использовать их при организации деятельности по удовлетворению особых образовательных потребностей различных групп населения, направленных на повышение уровня их социальной адаптации и реабилитации, обеспечения здорового образа жизни.

#### Задачи дисциплины (модуля):

В результате изучения курса выпускник должен решать следующие профессиональные задачи:

1. формировать личную физическую культуру студента;
2. развивать знания о роли физической культуры в общекультурном, профессиональном и социальном развитии человека;
3. формировать готовность применять спортивные и оздоровительные технологии для достижения высокого уровня физического здоровья и поддержания его в процессе обучения, и дальнейшей профессиональной деятельности.

### 1.2. Место дисциплины (модуля) в структуре основной профессиональной образовательной программы высшего образования- программы специалитета

Дисциплина (модуль) «**Физическая культура и спорт**» реализуется в *Блоке 1, в обязательной части* основной образовательной программы по специальности **38.05.01 «Экономическая безопасность очной** формы обучения.

Изучение дисциплины (модуля) «**Физическая культура и спорт**» базируется на знаниях и умениях, полученных обучающимися ранее в ходе освоения программного материала ряда дисциплин (модулей), изучаемых в школе: ««Безопасность жизнедеятельности»», «История».

#### **В результате освоения дисциплины обучающийся должен:**

##### **Знать:**

- понятийный аппарат и сущность основ физической культуры и спорта;
- механизмы, структуру и инструментарий физической культуры и спорта;
- современные тенденции развития физической культуры и спорта ;
- особенности физической культуры и спорта;
- содержание основных нормативно-правовых документов, регламентирующих область физической культуры и спорта.

##### **Уметь:**

- использовать полученные знания в своей практической деятельности при занятиях физической культуры и спортом;
- самостоятельно изучать и анализировать новые теоретические разработки в области физической культуры и спорта,
- ориентироваться в системе нормативно-правовых документов и статистических материалов в области физической культуры и спорта.

##### **Иметь навыки и (или) опыт деятельности (владеть):**

- навыками работы с учебной и учебно-методической литературой;
- навыками работы с нормативно-правовыми документами, регламентирующими область физической культуры и спорта;
- методологией исследования проблем физической культуры и спорта.

Перечень последующих дисциплин (модулей), для которых необходимы знания, умения и навыки, формируемые данной дисциплиной (модулем): «Технологии самоорганизации и эффективного взаимодействия», «Иностранный язык».

**1.3 Планируемые результаты обучения по дисциплине (модулю) в рамках планируемых результатов освоения основной профессиональной образовательной программы высшего образования – программы специалитета соотнесенные с установленными индикаторами достижения компетенций**

Процесс освоения дисциплины (модуля) направлен на формирование у обучающихся следующих общепрофессиональных и профессиональных компетенций: УК-7 в соответствии с основной профессиональной образовательной программой высшего образования – программой специалитета по специальности 38.05.01 Экономическая безопасность.

В результате освоения дисциплины (модуля) обучающийся должен демонстрировать следующие результаты:

Категория компетенций	Код компетенции	Формулировка компетенции	Код и наименование индикатора достижения компетенции	Результаты обучения
Самоорганизация и саморазвитие (в том числе здоровьесбережение)	УК-7	Способен поддерживать должный уровень физической подготовленности для обеспечения полноценной социальной и профессиональной деятельности	<p>УК-7.1. Выбирает здоровьесберегающие технологии для поддержания здорового образа жизни с учетом физиологических особенностей организма и условий реализации профессиональной деятельности;</p> <p>УК-7.2. Планирует свое рабочее и свободное время для оптимального сочетания физической и умственной нагрузки и обеспечения работоспособности;</p> <p>УК-7.3. Соблюдает и пропагандирует нормы здорового образа жизни в</p>	<p><i>Знать:</i> теоретические основы физической подготовленности для обеспечения полноценной социальной и профессиональной деятельности</p> <p><i>Уметь:</i> поддерживать должный уровень физической подготовленности для обеспечения полноценной социальной и профессиональной деятельности</p> <p><i>Владеть:</i> навыками совершенствования физической подготовленности</p>

			различных жизненных ситуациях и в профессиональной деятельности.	
--	--	--	--	--

## РАЗДЕЛ 2. СТРУКТУРА И СОДЕРЖАНИЕ ДИСЦИПЛИНЫ (МОДУЛЯ)

### 2.1 Объем дисциплины (модуля), включая контактную работу обучающегося с педагогическими работниками и самостоятельную работу обучающегося

Общая трудоемкость дисциплины (модуля), изучаемой в семестре 1, составляет 2 зачетные единицы. По дисциплине (модулю) предусмотрен *зачет в семестре 1*.

#### Очная форма обучения

Вид учебной работы	Всего часов	Семестры			
		1			
<b>Контактная работа обучающихся с педагогическими работниками (по видам учебных занятий) (всего):</b>	<b>8</b>	<b>8</b>			
Учебные занятия лекционного типа	4	4			
Практические занятия	4	4			
Лабораторные занятия					
Иная контактная работа					
<i>из них: в форме практической подготовки</i>					
<b>Самостоятельная работа обучающихся, всего</b>	<b>55</b>	<b>55</b>			
<b>Контроль промежуточной аттестации (час)</b>	<b>9</b>	<b>9</b>			
<b>ОБЪЕМ ДИСЦИПЛИНЫ (МОДУЛЯ) В ЧАСАХ</b>	<b>72</b>	<b>72</b>			

### 2.2. Учебно-тематический план дисциплины (модуля)

#### Очной формы обучения

Раздел, тема	Виды учебной работы, академических часов							
	Всего	Самостоятельная работа	Контактная работа обучающихся с педагогическими работниками					<i>из них: в форме практической подготовки</i>
			Всего	Лекционные занятия	Семинарские/практические занятия	Лабораторные занятия	Иная контактная работа	
<b>Семестр 1</b>								

Раздел, тема	Виды учебной работы, академических часов							
	Всего	Самостоятельная работа	Контактная работа обучающихся с педагогическими работниками					
			Всего	Лекционные занятия	Семинарские/практические занятия	Лабораторные занятия	Иная контактная работа	<i>из них: в форме практической подготовки</i>
Раздел 1. Основы физической культуры и здорового образа жизни	31	27	4	2	2			
Раздел 2. Основы самостоятельных занятий физическими упражнениями	32	28	4	2	2			
Контроль промежуточной аттестации (час)	9							
Общий объем, часов	72	55	8	4	4			
Форма промежуточной аттестации	Зачет							

### РАЗДЕЛ 3. УЧЕБНО-МЕТОДИЧЕСКОЕ ОБЕСПЕЧЕНИЕ САМОСТОЯТЕЛЬНОЙ РАБОТЫ ОБУЧАЮЩИХСЯ ПО ДИСЦИПЛИНЕ (МОДУЛЮ)

#### 3.1. Виды самостоятельной работы обучающихся по дисциплине (модулю)

##### *Очной формы обучения*

Раздел, тема	Всего	Виды самостоятельной работы обучающихся					
		Академическая активность, час	Форма академической активности	Выполнение практ. заданий, час	Форма практического задания	Рубежный текущий контроль, час	Форма рубежного текущего контроля
<b>семестр 1</b>							
Раздел 1. Основы физической культуры и здорового образа жизни	28	13	Подготовка к лекционным и практическим занятиям, самостоятельное изучение раздела в ЭИОС	13	Аналитическое задание	2	Тестирование



<b>Раздел 2. Основы самостоятельных занятий физическими упражнениями</b>	27	12	Подготовка к лекционным и практическим занятиям, самостоятельное изучение раздела в ЭИОС	13	Аналитическое задание	2	Тестировани
<b>Общий объем по дисциплине (модулю), часов</b>	<b>55</b>	<b>25</b>	-	<b>26</b>	-	<b>4</b>	-

### 3.2 Методические указания к самостоятельной работе по дисциплине (модулю)

## РАЗДЕЛ 1. ОСНОВЫ ФИЗИЧЕСКОЙ КУЛЬТУРЫ И ЗДОРОВОГО ОБРАЗА ЖИЗНИ

### Тема 1. Физическая культура в общекультурной и профессиональной подготовке студентов

*Цель:* раскрыть сущность, значение и место физической культуры, ее социальные функций и формы

Перечень изучаемых элементов содержания

*Физическая культура, физическое воспитание, физическая подготовленность, двигательная подготовленность, профессионально-прикладная подготовка, спорт, средства физической культуры, методы физической культуры, компоненты физической культуры.*

Вопросы для самоподготовки:

1. Чем характеризуются понятия: физическая культура, спорт, физическое воспитание, физическое совершенство, физическая рекреация, физическое развитие, физическая подготовка, физическое упражнение;
2. Что отражает понятие «компоненты физической культуры»;
3. Что относится к понятию «массовый спорт» и «спорт высших достижений» и в чем их различие.

**Формы контроля самостоятельной работы обучающихся: эссе, реферат, доклад (по выбору)**

1. Физическая культура в системе общечеловеческой культуры.
2. Ценностный компонент базовой физической культуры студента.
3. Деятельностный компонент базовой физической культуры студента.
4. Роль общекультурных компетенций в формировании бакалавра по направлению подготовки Физическая культура.

### Тема 2. Социально-биологические основы физической культуры

*Цель:* познакомить с анатомо-морфологические особенности и физиологическими функциями организма

Перечень изучаемых элементов содержания

Организм, физиологические функции, физической развитие, физическая работоспособность, гипоксия, умственная работоспособность, утомление, биологические ритмы, внешняя среда

Вопросы для самоподготовки:

1. Чем характеризуется взаимосвязь физической и умственной работоспособности.
2. Биологические ритмы и их влияние на работоспособность.
3. Внешняя среда и ее влияние на здоровье человека.
4. Гипокинезия и гиподинамия как проблемы современного общества.

**Формы контроля самостоятельной работы обучающихся: расчетное практическое задание**

1. Дать оценку физической работоспособности по тесту Мартине.
2. Дать оценку умственной работоспособности по тесту «Корректирующая проба»

### **Тема 3. Основы здорового образа жизни**

*Цель: познакомить с составляющими здорового образа жизни*

Перечень изучаемых элементов содержания

Здоровый образ жизни, критерии здоровья, образ жизни, самооценка, адаптация, регенерация, экология, генетика

Вопросы для самоподготовки:

1. Чем характеризуется здоровый образ жизни.
2. Алкоголизм и его причины.
3. Курение и его причины.
4. Роль здорового образа жизни в сохранении здоровья.
5. Здоровье в иерархии потребностей человека.

**Формы контроля самостоятельной работы обучающихся: расчетное практическое задание**

1. Дать оценку физическому развитию (метод соматометрии).
2. Дать оценку физическому развитию (метод индексов).

### **Тема 4. Физическая тренировка в обеспечении здоровья**

*Цель: познакомить с физиологическими механизмами и закономерностями воздействия физической тренировки на здоровье*

Перечень изучаемых элементов содержания

Тренировка, кровообращение, дыхание, нервная система, обмен веществ и энергии, устойчивость, тренированность.

**Вопросы для самоподготовки:**

1. Чем характеризуется тренированность.
2. Как можно оценить тренированность.
3. Какие изменения происходят в системе кровообращения под влиянием тренированности.
4. Какие изменения происходят в системе дыхания под влиянием тренированности.
5. Как физическая нагрузка влияет на нервную систему.

**Формы контроля самостоятельной работы обучающихся: расчетное практическое задание**

1. Дать оценку физического развития (метод стандартов и антропометрических профилей).

## **ПРАКТИЧЕСКОЕ ЗАДАНИЕ К РАЗДЕЛУ 1**

### **Форма практического задания:**

Аналитическое задание по теме «**Мой личный опыт занятия спортом**» (*на любительском или профессиональном уровне*) в объеме 7-10 страниц машинописного текста, в котором обязательно отразить следующие разделы:

1. Вид спорта, которым Вы занимались: дать его краткую характеристику.
2. Определить к какой группе видов спорта он относится, и обосновать критерии выбора Вами именно этого вида спорта.
3. Описать какие физические, морально-волевые, психологические и иные качества данный вид спорта в Вас развил.
4. Описать Ваши личные достижения в избранном виде спорта.
5. Описать влияние избранного вида спорта на Вашу профессиональную деятельность.

Студент, освобожденный от занятий по физической культуре на основании медицинских показаний, пишет эссе «**Мой любимый вид спорта**» отражая в нем все пункты кроме пункта 4 (описать Ваши достижения в избранном виде спорта).

**РУБЕЖНЫЙ КОНТРОЛЬ К РАЗДЕЛУ 1: форма рубежного контроля – оценка аналитического задания по разделу 1.**

## **РАЗДЕЛ 2. ОСНОВЫ САМОСТОЯТЕЛЬНЫХ ЗАНЯТИЙ ФИЗИЧЕСКИМИ УПРАЖНЕНИЯМИ**

### **Тема 5. Средства и методы физической культуры в регулировании работоспособности**

*Цель: познакомить со средствами и методами физической культуры для регулирования работоспособности*

Перечень изучаемых элементов содержания

Труд студента, психофизическая работоспособность, средства физической культуры, методы физической культуры, средство профилактики, средства коррекции.

#### **Вопросы для самоподготовки:**

1. Какие пути профилактики умственного утомления вы знаете.
2. Какие пути профилактики физического утомления вы знаете.
3. Основные причины изменения психофизического состояния студента в период сессии.

**Формы контроля самостоятельной работы обучающихся: расчетное практическое задание**

1. 1. Дать оценку физической работоспособности (степ-тест).
2. 2. Дать оценку функционального состояния (проба Штанге, проба Генче).

### **Тема 6. Общая физическая и специальная подготовка**

*Цель: познакомить со средствами и методами общей физической и специальной физической тренировки*

Перечень изучаемых элементов содержания

Средства физического воспитания, методы физического воспитания, физические качества, психические качества, интенсивность нагрузок, общая физическая подготовка, специальная физическая подготовка

#### **Вопросы для самоподготовки:**

1. Какие пути профилактики умственного утомления вы знаете.
2. Какие пути профилактики физического утомления вы знаете.
3. Основные причины изменения психофизического состояния студента в период сессии.

**Формы контроля самостоятельной работы обучающихся: практическое задание**

1. Подготовить комплекс упражнений для развития силы.
2. Подготовить комплекс упражнений для развития выносливости.
3. Подготовить комплекс упражнений для развития координации.

### **Тема 7. Современные оздоровительные технологии. Особенности организации студенческого спорта**

*Цель: познакомить студентов с разновидностями современных оздоровительных технологий*

Перечень изучаемых элементов содержания

Аэробика, фитнес, фитбол-аэробика, бодибилдинг, калланетик, дыхательная гимнастика, йога, шейпинг, гиревой спорт.

Вопросы для самоподготовки:

1. Система организации студенческого спорта за рубежом.
2. Система организации студенческого спорта в России.
3. Система спортивных секций в вузе.

**Формы контроля самостоятельной работы обучающихся: расчетное практическое задание**

1. Оценка психологического статуса.
2. Оценка самочувствия, активности, настроения

### **Тема 8. Основы методики самостоятельных занятий физическими упражнениями**

*Цель: познакомить студентов с методикой самостоятельных занятий физическими упражнениями*

Перечень изучаемых элементов содержания

Двигательная активность, мотивация, формы занятий, содержание занятий, гигиена занятий, определение нагрузки, самоконтроль.

Вопросы для самоподготовки:

1. Понятие оптимальной двигательной активности.
2. Формирование мотивации к занятиям физическими упражнениями.
3. Особенности планирования нагрузки.

**Формы контроля самостоятельной работы обучающихся: расчетное практическое задание**

1. Составить комплекс упражнений для самостоятельных занятий утренней гимнастикой.

2. Составить комплекс упражнений для физкульт-паузы.

Рассчитать оптимальную физическую нагрузку по формуле:  $(ЧСС_2 - ЧСС_1) : ЧСС_1 \times 100\%$  (Оценка: «5» - 20 и <; «4» - 21-40; «3» - 41-65; «2» - 66-75; «1» - 76 и >.)

## АНАЛИТИЧЕСКОЕ ЗАДАНИЕ К РАЗДЕЛУ 2.

### Форма практического задания:

Аналитическое задание по теме «**Мои самостоятельные занятия физической культурой и спортом**» в объеме 10-12 страниц машинописного текста, в котором обязательно отразить следующие разделы:

1. Ваши мотивы, побуждающие самостоятельно заниматься физической культурой и спортом.
2. Цели, которые Вы ставите перед самостоятельными тренировочными занятиями.
3. Средства, используемые в процессе самостоятельных занятий (какие физические упражнения, использование естественных сил природы).
4. Методы организации Ваших самостоятельных занятий по физической культуре и спорту.
5. Дозировка тренировочных нагрузок при Ваших самостоятельных занятиях физической культурой и спортом.
6. Питание и личная гигиена при Ваших самостоятельных занятиях физической культурой и спортом.
7. Результаты, достигнутые Вами при самостоятельных занятиях физической культурой и спортом.

Студент, освобожденный от занятий по физической культуре на основании медицинских показаний, пишет эссе «**Мои самостоятельные занятия оздоровительной физической культурой**» отражая в нем все пункты аналитического задания.

### 4.1. Форма промежуточной аттестации обучающегося по дисциплине (модулю)

Контрольным мероприятием промежуточной аттестации обучающихся по учебной дисциплине (модулю) является зачет в семестре 1, который проводится в устной форме.

### 4.2. Перечень компетенций с указанием этапов их формирования в процессе освоения образовательной программы

Код компетенции	Содержание компетенции (части компетенции)	Результаты обучения	Этапы формирования компетенций в процессе освоения образовательной программы
УК-7	Способен поддерживать	<i>Знать:</i> теоретические основы физической подготовленности	Этап формирования

	должный уровень физической подготовленности для обеспечения полноценной социальной и профессиональной деятельности	для обеспечения полноценной социальной и профессиональной деятельности	знаний
		<i>Уметь:</i> поддерживать должный уровень физической подготовленности для обеспечения полноценной социальной и профессиональной деятельности	Этап формирования умений
		<i>Владеть:</i> навыками совершенствования физической подготовленности	Этап формирования навыков и получения опыта

**4.3 Описание показателей и критериев оценивания компетенций на различных этапах их формирования, описание шкал оценивания**

<b>Код компетенции</b>	<b>Этапы формирования компетенций</b>	<b>Показатель оценивания компетенции</b>	<b>Критерии и шкалы оценивания</b>
<b>УК-7</b>	Этап формирования знаний.	Теоретический блок вопросов.  Уровень освоения программного материала, логика и грамотность изложения, умение самостоятельно обобщать и излагать материал	1) обучающийся глубоко и прочно освоил программный материал, исчерпывающе, последовательно, грамотно и логически стройно его излагает, тесно увязывает с задачами и будущей деятельностью, не затрудняется с ответом при видоизменении задания, умеет самостоятельно обобщать и излагать материал, не допуская ошибок: ( 9-10] баллов; 2) обучающийся твердо знает программный материал, грамотно и по существу излагает его, не допуская существенных неточностей в ответе на вопрос, может правильно применять теоретические положения: [8-9) баллов; 3) обучающийся освоил основной материал, но не знает отдельных деталей, допускает неточности, недостаточно правильные формулировки, нарушает последовательность в изложении программного материала: (6-8) баллов; 4) обучающийся не знает значительной части программного материала, допускает существенные ошибки: [0-6] баллов.

УК-7	Этап формирования умений	<p>Аналитическое задание (<i>задачи, ситуационные задания, кейсы, проблемные ситуации и т.д.</i>)</p> <p>Практическое применение теоретических положений применительно к профессиональным задачам, обоснование принятых решений</p>	<p>1) свободно справляется с задачами и практическими заданиями, правильно обосновывает принятые решения, задание выполнено верно, даны ясные аналитические выводы к решению задания, подкрепленные теорией: ( 9-10] баллов;</p> <p>2) владеет необходимыми умениями и навыками при выполнении практических заданий, задание выполнено верно, отмечается хорошее развитие аргумента, однако отмечены погрешности в ответе, скорректированные при собеседовании: [8-9) баллов;</p> <p>3) испытывает затруднения в выполнении практических заданий, задание выполнено с ошибками, отсутствуют логические выводы и заключения к решению: (6-8) баллов;</p> <p>4) практические задания, задачи выполняет с большими затруднениями или задание не выполнено вообще, или задание выполнено не до конца, нет четких выводов и заключений по решению задания, сделаны неверные выводы по решению задания: [0-6] баллов.</p>
УК-7	Этап формирования навыков и получения опыта.	<p>Аналитическое задание (<i>задачи, ситуационные задания, кейсы, проблемные ситуации и т.д.</i>)</p> <p>Решение практических заданий и задач, владение навыками и умениями при выполнении практических заданий, самостоятельность, умение обобщать и излагать материал.</p>	<p>1) свободно справляется с задачами и практическими заданиями, правильно обосновывает принятые решения, задание выполнено верно, даны ясные аналитические выводы к решению задания, подкрепленные теорией: ( 9-10] баллов;</p> <p>2) владеет необходимыми умениями и навыками при выполнении практических заданий, задание выполнено верно, отмечается хорошее развитие аргумента, однако отмечены погрешности в ответе, скорректированные при собеседовании: [8-9) баллов;</p> <p>3) испытывает затруднения в выполнении практических заданий, задание выполнено с ошибками, отсутствуют логические выводы и заключения к решению: (6-8) баллов;</p> <p>4) практические задания, задачи выполняет с большими затруднениями или задание не выполнено вообще, или задание выполнено не до конца, нет четких выводов и заключений по решению задания, сделаны неверные выводы по решению задания: [0-6] баллов.</p>

**4.4 Типовые контрольные задания или иные материалы, необходимые для оценки знаний, умений, навыков и (или) опыта деятельности, характеризующих этапы формирования компетенций в процессе освоения образовательной программы**

**Примерные вопросы для проведения промежуточной аттестации обучающихся по дисциплине (модулю)**

Теоретический блок вопросов:

1. Понятия «физическая культура», «спорт», «физическое воспитание».
2. Физическое развитие, физическое совершенство. Физическая подготовка и двигательная активность человека.
3. Физическая культура как учебная дисциплина высшего профессионального образования и ее задачи.
4. Здоровый образ жизни и факторы его составляющие. Роль физической культуры в формировании здорового образа жизни.
5. Значение физических упражнений для здоровья человека.
6. Гигиенические правила занятий физическими упражнениями.

7. Социальные и биологические факторы, их влияние на физическое развитие человека.
8. Воздействие экологических факторов на организм.
9. Физическая культура как средство борьбы с гиподинамией и гипокинезией.
10. Общая физическая подготовка (ОФП) и специальная физическая подготовка (СФП) студента. Их характеристики.
11. Средства физической культуры.
12. Оздоровительные силы природы как средство физической культуры.
13. Сила. Средства и методы развития силы.
14. Гибкость. Средства и методы развития гибкости.
15. Ловкость. Средства и методы развития ловкости.
16. Выносливость. Средства и методы развития выносливости.
17. Быстрота. Средства и методы развития быстроты.
18. Дыхательная система и ее функции при занятиях физическими упражнениями.
19. Опорно-двигательный аппарат и его функции при занятиях физическими упражнениями.
20. Сердечно-сосудистая система и ее функции при занятиях физическими упражнениями.
21. Врачебный контроль при занятиях физической культурой, его цель.
22. Критерии физического развития и физической подготовленности.
23. Правила самостоятельных занятий физическими упражнениями.
24. Значение утренней гимнастики.
25. Приемы закаливания.
26. Самоконтроль, основные методы. Дневник самоконтроля спортсмена.
27. Методы профилактики профессиональных заболеваний.
28. Основные формы производственной физической культуры.
29. Массовый спорт и спорт высших достижений. Их цели, задачи и различия.
30. Студенческий спорт. Организация и планирование спортивной подготовки в вузе.

#### **Аналитическое задание:**

1. Составить комплекс упражнений для самостоятельных занятий утренней гимнастикой.
2. Составить комплекс упражнений для физкульт-паузы.
3. Составить комплекс упражнений для занятия по общей физической подготовке.
4. Рассчитать оптимальную физическую нагрузку по формуле:  $(ЧСС_2 - ЧСС_1) : ЧСС_1 \times 100\%$  (Оценка: «5» - 20 и <; «4» - 21-40; «3» - 41-65; «2» - 66-75; «1» - 76 и >.)

#### ***5.5. Методические материалы, определяющие процедуры оценивания знаний, умений, навыков и (или) опыта деятельности, характеризующих этапы формирования компетенций***

Промежуточная аттестация по дисциплине (модулю) проводится в соответствии с Положением о промежуточной аттестации обучающихся по основным профессиональным образовательным программам высшего образования – программ бакалавриата в Российском государственном социальном университете и Положение о балльно-рейтинговой системе оценки успеваемости обучающихся по основным профессиональным образовательным программам высшего образования - программам бакалавриата в Российском государственном социальном университете.

На промежуточную аттестацию отводится 20 рейтинговых баллов.

Ответы обучающегося на контрольном мероприятии промежуточной аттестации оцениваются педагогическим работником по 20 - балльной шкале, а итоговая оценка по дисциплине (модулю) выставляется по пятибалльной системе для экзамена и по системе зачтено/не зачтено для зачета.

Критерии выставления оценки определяются Положением о балльно-рейтинговой системе оценки успеваемости обучающихся по основным профессиональным образовательным программам высшего образования - программам бакалавриата, программам

специалитета, программам магистратуры в Российском государственном социальном университете.

## **РАЗДЕЛ 5. УСЛОВИЯ РЕАЛИЗАЦИИ ДИСЦИПЛИНЫ (МОДУЛЯ)**

### **5.1. Перечень основной и дополнительной учебной литературы для освоения дисциплины (модуля)**

#### **5.1.1. Основная литература**

1. Муллер, А. Б. Физическая культура : учебник и практикум для вузов / А. Б. Муллер, Н. С. Дядичкина, Ю. А. Богащенко. — Москва : Издательство Юрайт, 2022. — 424 с. — (Высшее образование). — ISBN 978-5-534-02483-8. — Текст : электронный // Образовательная платформа Юрайт [сайт]. — URL: <https://urait.ru/bcode/488898>

#### **5.1.2. Дополнительная литература**

1. Литвинов, С. А. Методика обучения физической культуре. Календарно-тематическое планирование: учебное пособие для вузов / С. А. Литвинов. — 2-е изд. — Москва : Издательство Юрайт, 2022. — 413 с. — (Высшее образование). — ISBN 978-5-534-11125-5. — Текст : электронный // Образовательная платформа Юрайт [сайт]. — URL: <https://urait.ru/bcode/494558>

2. Стриханов, М. Н. Физическая культура и спорт в вузах : учебное пособие / М. Н. Стриханов, В. И. Савинков. — 2-е изд. — Москва : Издательство Юрайт, 2022. — 160 с. — (Высшее образование). — ISBN 978-5-534-10524-7. — Текст : электронный // Образовательная платформа Юрайт [сайт]. — URL: <https://urait.ru/bcode/493629>

### **5.2 Перечень ресурсов информационно-коммуникационной сети «Интернет», необходимых для освоения дисциплины (модуля)**

<b>№ №</b>	<b>Название электронного ресурса</b>	<b>Описание электронного ресурса</b>	<b>Используемый для работы адрес</b>
1.	ЭБС «Университетская библиотека онлайн»	Электронная библиотека, обеспечивающая доступ высших и средних учебных заведений, публичных библиотек и корпоративных пользователей к наиболее востребованным материалам по всем отраслям знаний от ведущих российских издательств	<a href="http://biblioclub.ru/">http://biblioclub.ru/</a>
2.	Образовательная платформа Юрайт	Электронно-библиотечная система для ВУЗов, ССУЗов, обеспечивающая доступ к учебникам, учебной и методической литературе по различным дисциплинам.	<a href="https://urait.ru/">https://urait.ru/</a>
3.	Научная электронная библиотека eLIBRARY.ru	Крупнейший российский информационно-аналитический портал в области науки, технологии, медицины и образования, содержащий рефераты и полные тексты более 34 млн научных публикаций и патентов	<a href="http://elibrary.ru/">http://elibrary.ru/</a>
4.	База данных "EastView"	Полнотекстовая база данных периодических изданий	<a href="https://dlib.eastview.com">https://dlib.eastview.com</a>
5.	Электронная библиотека "Grebennikon"	Библиотека предоставляет доступ более чем к 30 журналам, выпускаемых Издательским домом "Гребенников".	<a href="https://grebennikon.ru/">https://grebennikon.ru/</a>

#### **5.3 Методические указания для обучающихся по освоению дисциплины (модуля)**

Освоение обучающимся дисциплины (модуля) " **Физическая культура и спорт** " предполагает изучение материалов дисциплины (модуля) на аудиторных занятиях и в ходе



самостоятельной работы. Аудиторные занятия проходят в форме лекций, семинаров и практических занятий. Самостоятельная работа включает разнообразный комплекс видов и форм работы обучающихся.

Для успешного освоения дисциплины (модуля) и достижения поставленных целей необходимо внимательно ознакомиться с рабочей программой дисциплины (модуля), доступной в электронной информационно-образовательной среде РГСУ.

Следует обратить внимание на списки основной и дополнительной литературы, на предлагаемые преподавателем ресурсы информационно-телекоммуникационной сети Интернет. Эта информация необходима для самостоятельной работы обучающегося.

При подготовке к аудиторным занятиям необходимо помнить особенности каждой формы его проведения.

Подготовка к учебному занятию лекционного типа заключается в следующем.

С целью обеспечения успешного обучения обучающийся должен готовиться к лекции, поскольку она является важнейшей формой организации учебного процесса, поскольку:

- знакомит с новым учебным материалом;
- разъясняет учебные элементы, трудные для понимания;
- систематизирует учебный материал;
- ориентирует в учебном процессе.

С этой целью:

– внимательно прочитайте материал предыдущей лекции;

– ознакомьтесь с учебным материалом по учебнику и учебным пособиям с темой прочитанной лекции;

– внесите дополнения к полученным ранее знаниям по теме лекции на полях лекционной тетради;

– запишите возможные вопросы, которые вы зададите лектору на лекции по материалу изученной лекции;

– постарайтесь уяснить место изучаемой темы в своей подготовке;

– узнайте тему предстоящей лекции (по тематическому плану, по информации лектора) и запишите информацию, которой вы владеете по данному вопросу.

Подготовка к занятию семинарского типа

При подготовке и работе во время проведения лабораторных работ и занятий семинарского типа следует обратить внимание на следующие моменты: на процесс предварительной подготовки, на работу во время занятия, обработку полученных результатов, исправление полученных замечаний.

Предварительная подготовка к учебному занятию семинарского типа заключается в изучении теоретического материала в отведенное для самостоятельной работы время, ознакомление с инструктивными материалами с целью осознания задач лабораторной работы/практического занятия, техники безопасности при работе с приборами, веществами.

Работа во время проведения учебного занятия семинарского типа включает:

– консультирование студентов преподавателями и вспомогательным персоналом с целью предоставления исчерпывающей информации, необходимой для самостоятельного выполнения предложенных преподавателем задач, ознакомление с правилами техники безопасности при работе в лаборатории;

– самостоятельное выполнение заданий согласно обозначенной учебной программой тематики.

Главным результатом в данном случае служит получение положительной оценки по каждому практическому занятию. Это является необходимым условием при проведении рубежного контроля и допуска к зачету или экзамену. При получении неудовлетворительных результатов обучающийся имеет право в дополнительное время пересдать преподавателю работу до проведения промежуточной аттестации.

Самостоятельная работа.

Для более углубленного изучения темы задания для самостоятельной работы рекомендуется выполнять параллельно с изучением данной темы. При выполнении заданий по

возможности используйте наглядное представление материала. Более подробная информация о самостоятельной работе представлена в разделах «Учебно-методическое обеспечение самостоятельной работы по дисциплине (модулю)», «Методические указания к самостоятельной работе по дисциплине (модулю)».

#### **5.4 Информационно-технологическое обеспечение образовательного процесса по дисциплины (модуля)**

##### **5.4.1. Средства информационных технологий**

1. Персональные компьютеры;
2. Средства доступа в Интернет;
3. Проектор.

##### **5.4.2. Программное обеспечение**

- 1.Операционная система Windows 7
2. Microsoft Office Professional Plus 2007 Russian Academic
- 3.Справочно-правовая система Консультант+
- 4.Acrobat Reader DC
- 5.7-Zip
6. SKY DNS
7. TrueConf(client)

##### **5.4.3. Информационные справочные системы и профессиональные базы данных**

<b>№ №</b>	<b>Название электронного ресурса</b>	<b>Описание электронного ресурса</b>	<b>Используемый для работы адрес</b>
1.	ЭБС «Университетская библиотека онлайн»	Электронная библиотека, обеспечивающая доступ высших и средних учебных заведений, публичных библиотек и корпоративных пользователей к наиболее востребованным материалам по всем отраслям знаний от ведущих российских издательств	<a href="http://biblioclub.ru/">http://biblioclub.ru/</a>
2.	Образовательная платформа Юрайт	Электронно-библиотечная система для ВУЗов, ССУЗов, обеспечивающая доступ к учебникам, учебной и методической литературе по различным дисциплинам.	<a href="https://urait.ru/">https://urait.ru/</a>
3.	Научная электронная библиотека eLIBRARY.ru	Крупнейший российский информационно-аналитический портал в области науки, технологии, медицины и образования, содержащий рефераты и полные тексты более 34 млн научных публикаций и патентов	<a href="http://elibrary.ru/">http://elibrary.ru/</a>
4.	База данных "EastView"	Полнотекстовая база данных периодических изданий	<a href="https://dlib.eastview.com">https://dlib.eastview.com</a>
5.	Электронная библиотека "Grebennikon"	Библиотека предоставляет доступ более чем к 30 журналам, выпускаемых Издательским домом "Гребенников".	<a href="https://grebennikon.ru/">https://grebennikon.ru/</a>

#### **5.5 Материально-техническое обеспечение образовательного процесса по дисциплине (модулю)**

Для изучения дисциплины (модуля) «Физическая культура и спорт» в рамках реализации основной профессиональной образовательной программы высшего образования –

программы специалитета по специальности 38.05.01 *Экономическая безопасность* используются:

**Учебная аудитория для занятий лекционного типа** оснащена специализированной мебелью (стол для преподавателя, парты, стулья, доска для написания мелом); техническими средствами обучения (видеопроекторное оборудование, средства звуковоспроизведения, экран и имеющие выход в сеть Интернет), а также (при наличии) демонстрационными печатными пособиями («Физкультурно-оздоровительные технологии», «Технологии спорта»), экранно-звуковыми средствами обучения («Методика обучения самостоятельным занятиям физической культурой студентов»), демонстрационными материалами (презентации по здоровому образу жизни, профессионально-прикладной физической культуре и спорту), видеофильмами DVD (Знаменитые спортсмены, чемпионы Олимпийских игр и Чемпионатов мира, Европы, виды спорта).

**Учебная аудитория для занятий семинарского типа:** оснащена специализированной мебелью (стол для преподавателя, парты, стулья, доска для написания мелом); техническими средствами обучения (видеопроекторное оборудование, средства звуковоспроизведения, экран и имеющие выход в сеть Интернет), видеофильмами (Серия из 20 фильмов «Технологии спорта»).

**Помещения для самостоятельной работы обучающихся:** оснащены специализированной мебелью (парты, стулья) техническими средствами обучения (персональные компьютеры с доступом в сеть Интернет и обеспечением доступа в электронно-информационную среду университета, программным обеспечением).

### **5.6 Образовательные технологии**

При реализации дисциплины (модуля) «**Физическая культура и спорт**» применяются различные образовательные технологии, в том числе технологии электронного обучения.

Освоение дисциплины (модуля) «**Физическая культура и спорт**» предусматривает использование в учебном процессе активных и интерактивных форм проведения учебных занятий в форме разбора конкретных ситуаций и решения практических заданий в сочетании с внеаудиторной работой с целью формирования и развития **профессиональных** навыков обучающихся.

При освоении дисциплины (модуля) «**Физическая культура и спорт**» предусмотрено применением электронного обучения.

Учебные часы дисциплины (модуля) "**Физическая культура и спорт**» предусматривают классическую контактную работу преподавателя с обучающимся в аудитории и контактную работу посредством электронной информационно-образовательной среды в синхронном и асинхронном режиме (вне аудитории) посредством применения возможностей компьютерных технологий (электронная почта, электронный учебник, тестирование, вебинар, видеофильм, презентация, форум и др.).

В рамках дисциплины (модуля) «**Физическая культура и спорт**» предусмотрены встречи с руководителями и работниками организаций, деятельность которых связана со *специализацией* реализуемой основной профессиональной образовательной программы высшего образования – программой *специалитета*.

## ЛИСТ РЕГИСТРАЦИИ ИЗМЕНЕНИЙ

№ п/п	Содержание изменения	Реквизиты документа об утверждении изменения	Дата введения изменения
1.	Утверждена и введена в действие решением Ученого совета Экономического факультета на основании Федерального государственного образовательного стандарта высшего образования по специальности 38.05.01 ЭКОНОМИЧЕСКАЯ БЕЗОПАСНОСТЬ (уровень специалитета), утвержденным приказом Министерства образования и науки Российской Федерации № 293 от 14.04.2021	Протокол заседания Ученого совета Экономического факультета № 9 «29» апреля 2022 года	01.09.2022
2.	*	Протокол заседания Ученого совета факультета № _____ от «____» _____ 20__ года	____.____.____
3.	*	Протокол заседания Ученого совета факультета № _____ от «____» _____ 20__ года	____.____.____
4.	*	Протокол заседания Ученого совета факультета № _____ от «____» _____ 20__ года	____.____.____



Министерство науки и высшего образования Российской Федерации  
Федеральное государственное бюджетное образовательное учреждение  
высшего образования  
«Российский государственный социальный университет»

УТВЕРЖДАЮ

Декан Экономического факультета

  
/ Солодуха П.В.  
(ФИО)

«01» июня 2022 г.

**РАБОЧАЯ ПРОГРАММА ДИСЦИПЛИНЫ (МОДУЛЯ)**

**ЭЛЕКТИВНЫЕ ДИСЦИПЛИНЫ ПО ФИЗИЧЕСКОЙ КУЛЬТУРЕ И СПОРТУ**  
Специальность

**38.05.01 «Экономическая безопасность»**

Специализация

**«Банковское обеспечение федеральных государственных органов, обеспечивающих  
безопасность Российской Федерации»**

**ОБРАЗОВАТЕЛЬНАЯ ПРОГРАММА ВЫСШЕГО ОБРАЗОВАНИЯ –  
ПРОГРАММА СПЕЦИАЛИТЕТА**

Форма обучения  
*Очная*

Москва 2022

Рабочая программа дисциплины (модуля) «**Элективные дисциплины по физической культуре и спорту**» разработана на основании федерального государственного образовательного стандарта высшего образования – *специалитета* по специальности 38.05.01 *Экономическая безопасность*, утвержденного приказом Министерства образования и науки Российской Федерации от 14.04.2021 г. №293, учебного плана по основной профессиональной образовательной программе высшего образования - программы *специалитета* по специальности 38.05.01 *Экономическая безопасность, специализации «Банковское обеспечение федеральных государственных органов, обеспечивающих безопасность Российской Федерации»* а также с учетом следующих профессиональных стандартов, сопряженных с профессиональной деятельностью выпускника:

– 08.018 «*Специалист по управлению рисками*»;

- 08.021 «*Специалист по финансовому мониторингу (в сфере противодействия легализации доходов, полученных преступным путем, и финансированию терроризма)*»;

Рабочая программа дисциплины (модуля) разработана рабочей группой в составе: старший преподаватель, доцент Рысакова О.Г., кандидат педагогических наук, доцент факультета физической культуры РГСУ, Правдов Д. М.

Руководитель основной профессиональной образовательной программы  
Канд. экон. наук., доцент




Ю.Н.Локтионова

(подпись)

Рабочая программа учебной дисциплины обсуждена и утверждена на заседании Ученого совета факультета

Протокол № 10 от 01 июня 2022 года

Декан факультета информационных технологий, к.п.н., доцент



С.В. Крапивка

(подпись)

Рабочая программа учебной дисциплины рекомендована к утверждению представителями организаций-работодателей:

ООО «АнсофтДевелопмент» Исполнительный директор, канд. физ.-мат. наук



Г.Б. Меньков

(подпись)

Рабочая программа учебной дисциплины рецензирована и рекомендована к утверждению:

Кандидат педагогических наук, доцент кафедры безопасности жизнедеятельности и адаптивной физической культуры Шуйского филиала ИвГУ



Е.А. Осокина

(подпись)

Кандидат педагогических наук, доцент кафедры теории и методики физической культуры и спорта РГСУ



М.А. Петрова

(подпись)

Согласовано  
Научная библиотека, директор



И.Г. Маляр

(подпись)

# СОДЕРЖАНИЕ

РАЗДЕЛ 1. ПАСПОРТ РАБОЧЕЙ ПРОГРАММЫ ДИСЦИПЛИНЫ (МОДУЛЯ) .....	4
1.1 Цель и задачи дисциплины (модуля).....	4
1.2. Место дисциплины (модуля) в структуре основной профессиональной образовательной программы высшего образования-программы <i>специалитета</i> .....	4
1.3 Планируемые результаты обучения по дисциплине (модулю) в рамках планируемых результатов освоения основной профессиональной образовательной программы высшего образования – программы <i>специалитета</i> соотнесенные с установленными индикаторами достижения компетенций .....	4
РАЗДЕЛ 2. СТРУКТУРА И СОДЕРЖАНИЕ ДИСЦИПЛИНЫ (МОДУЛЯ).....	6
2.1 Объем дисциплины (модуля), включая контактную работы обучающегося с педагогическими работниками и самостоятельную работу обучающегося .....	6
2.2. Учебно-тематический план дисциплины (модуля).....	6
РАЗДЕЛ 3. УЧЕБНО-МЕТОДИЧЕСКОЕ ОБЕСПЕЧЕНИЕ САМОСТОЯТЕЛЬНОЙ РАБОТЫ ОБУЧАЮЩИХСЯ ПО ДИСЦИПЛИНЕ (МОДУЛЮ) .....	7
3.1. Виды самостоятельной работы обучающихся по дисциплине (модулю).....	7
3.2 Методические указания к самостоятельной работе по дисциплине (модулю) .....	7
РАЗДЕЛ 4. ФОНД ОЦЕНОЧНЫХ СРЕДСТВ ДЛЯ ПРОВЕДЕНИЯ ПРОМЕЖУТОЧНОЙ АТТЕСТАЦИИ ОБУЧАЮЩИХСЯ ПО ДИСЦИПЛИНЕ (МОДУЛЮ) .....	7
4.1. Форма промежуточной аттестации обучающегося по дисциплине (модулю).....	16
4.2. Перечень компетенций с указанием этапов их формирования в процессе освоения образовательной программы .....	16
4.3 Описание показателей и критериев оценивания компетенций на различных этапах их формирования, описание шкал оценивания .....	17
4.4 Типовые контрольные задания или иные материалы, необходимые для оценки знаний, умений, навыков и (или) опыта деятельности, характеризующих этапы формирования компетенций в процессе освоения образовательной программы.....	19
4.5 Методические материалы, определяющие процедуры оценивания знаний, умений, навыков и (или) опыта деятельности, характеризующих этапы формирования компетенций	
РАЗДЕЛ 5. УСЛОВИЯ РЕАЛИЗАЦИИ ДИСЦИПЛИНЫ (МОДУЛЯ) .....	25
5.1. Перечень основной и дополнительной учебной литературы для освоения дисциплины (модуля) ..	25
5.2 Перечень ресурсов информационно-коммуникационной сети «Интернет», необходимых для освоения дисциплины (модуля) .....	25
5.3 Методические указания для обучающихся по освоению дисциплины (модуля).....	26
5.4 Информационно-технологическое обеспечение образовательного процесса по дисциплине (модулю).....	27
5.5 Материально-техническое обеспечение образовательного процесса по дисциплине (модулю) .....	28
5.6 Образовательные технологии .....	28
ЛИСТ РЕГИСТРАЦИИ ИЗМЕНЕНИЙ.....	29

# РАЗДЕЛ 1. ПАСПОРТ РАБОЧЕЙ ПРОГРАММЫ ДИСЦИПЛИНЫ (МОДУЛЯ)

## 1.1 Цель и задачи дисциплины (модуля)

Цель дисциплины (модуля) заключается в организации физкультурно-спортивной деятельности и подготовка их к разносторонней профессиональной деятельности в сфере физической культуры и спорта.

Задачи дисциплины (модуля):

1. обеспечить усвоение знаний в области организации физкультурно-спортивной работы, средств, методов, форм организации работы с различными возрастными группами, опираясь на закономерности и особенности развития каждой возрастной группы;
2. обеспечить формирование навыков определения цели и задач, планирования, проведения, анализа и оценки физкультурно-спортивных занятий с различными возрастными группами населения;
3. формировать устойчивый интерес к работе с различными возрастными группами населения в сфере физической культуры и спорта.

## 1.2. Место дисциплины (модуля) в структуре основной профессиональной образовательной программы высшего образования- программы специалитета

Дисциплина (модуль) «**Элективные дисциплины по физической культуре и спорту**» реализуется в *Блоке 1, в обязательной части* основной образовательной программы по специальности **38.05.01 «Экономическая безопасность очной** формы обучения.

Изучение дисциплины (модуля) «**Элективные дисциплины по физической культуре и спорту**» базируется на знаниях и умениях, полученных обучающимися ранее в ходе освоения программного материала дисциплин (модулей), изучаемых в школе: «Физическая культура».

**В результате освоения дисциплины обучающийся должен:**

**Знать:**

- понятийный аппарат и сущность физической культуры;
- современные тенденции развития физической культуры ;
- особенности физической культуры;
- содержание основных нормативно-правовых документов, регламентирующих область физической культуры.

**Уметь:**

- использовать полученные знания в своей практической деятельности при анализе процессов в области физической культуры;
- самостоятельно изучать и анализировать новые теоретические разработки в области физической культуры,
- ориентироваться в системе нормативно-правовых документов и статистических материалов в области физической культуры.

**Иметь навыки и (или) опыт деятельности (владеть):**

- навыками работы с учебной и учебно-методической литературой;
- навыками работы с нормативно-правовыми документами, регламентирующими область физической культуры;
- методологией исследования проблем физической культуры.

Перечень последующих дисциплин (модулей), для которых необходимы знания, умения и навыки, формируемые данной дисциплиной (модулем): «*Проектная деятельность*».

## 1.3 Планируемые результаты обучения по дисциплине (модулю) в рамках планируемых результатов освоения основной профессиональной образовательной



**программы высшего образования – программы *специалитета* соотнесенные с установленными индикаторами достижения компетенций**

Процесс освоения дисциплины (модуля) направлен на формирование у обучающихся следующих общепрофессиональных и профессиональных компетенций: УК-7 в соответствии с основной профессиональной образовательной программой высшего образования – программой специалитета по специальности 38.05.01 *Экономическая безопасность*.

В результате освоения дисциплины (модуля) обучающийся должен демонстрировать следующие результаты:

<b>Категория компетенций</b>	<b>Код компетенции</b>	<b>Формулировка компетенции</b>	<b>Код и наименование индикатора достижения компетенции</b>	<b>Результаты обучения</b>
Самоорганизация и саморазвитие (в том числе здоровьесбережение)	УК-7	Способен поддерживать должный уровень физической подготовленности для обеспечения полноценной социальной и профессиональной деятельности	<p>УК-7.1. Выбирает здоровьесберегающие технологии для поддержания здорового образа жизни с учетом физиологических особенностей организма и условий реализации профессиональной деятельности;</p> <p>УК-7.2. Планирует свое рабочее и свободное время для оптимального сочетания физической и умственной нагрузки и обеспечения работоспособности ;</p> <p>УК-7.3. Соблюдает и пропагандирует нормы здорового образа жизни в различных жизненных ситуациях и в профессиональной деятельности.</p>	<p><i>Знать:</i> теоретические основы физической подготовленности для обеспечения полноценной социальной и профессиональной деятельности</p> <p><i>Уметь:</i> поддерживать должный уровень физической подготовленности для обеспечения полноценной социальной и профессиональной деятельности</p> <p><i>Владеть:</i> навыками совершенствования физической подготовленности</p>

## РАЗДЕЛ 2. СТРУКТУРА И СОДЕРЖАНИЕ ДИСЦИПЛИНЫ (МОДУЛЯ)

### 2.1 Объем дисциплины (модуля), включая контактную работу обучающегося с педагогическими работниками и самостоятельную работу обучающегося

Общая трудоемкость дисциплины (модуля), изучаемой в семестрах 1-6, не предусматривает зачетные единицы. По дисциплине (модулю) предусмотрены *зачеты в семестре 1-6.*

#### Очная форма обучения

Вид учебной работы	Всего часов	Семестры					
		1	2	3	4	5	6
<b>Контактная работа обучающихся с педагогическими работниками (по видам учебных занятий) (всего):</b>	<b>328</b>	<b>54</b>	<b>54</b>	<b>54</b>	<b>54</b>	<b>54</b>	<b>58</b>
Учебные занятия лекционного типа							
Практические занятия							
Лабораторные занятия							
Иная контактная работа							
<i>из них: в форме практической подготовки</i>							
<b>Самостоятельная работа обучающихся, всего</b>							
<b>Контроль промежуточной аттестации (час)</b>							
<b>ОБЪЕМ ДИСЦИПЛИНЫ (МОДУЛЯ) В ЧАСАХ</b>	<b>328</b>	<b>54</b>	<b>54</b>	<b>54</b>	<b>54</b>	<b>54</b>	<b>58</b>

### 2.2. Учебно-тематический план дисциплины (модуля)

#### Очной формы обучения

Раздел, тема	Виды учебной работы, академических часов							
	Всего	Самостоятельная работа	Контактная работа обучающихся с педагогическими работниками					
			Всего	Лекционные занятия	Семинарские/практические занятия	Лабораторные занятия	Иная контактная работа	<i>из них: в форме практической подготовки</i>
<b>Семестр 1-6</b>								
<b>Секционный модуль</b>	<b>36</b>	<b>18</b>	<b>18</b>	<b>8</b>			<b>10</b>	

Раздел, тема	Виды учебной работы, академических часов							
	Всего	Самостоятельная работа	Контактная работа обучающихся с педагогическими работниками					из них: в форме практической подготовки
			Всего	Лекционные занятия	Семинарские/практические занятия	Лабораторные занятия	Иная контактная работа	
Секционный модуль	108		108		108			
Оздоровительный модуль	108		108		108			
Спортивный модуль	112		112		112			
Контроль промежуточной аттестации (час)	328		328		328			
Общий объем, часов	108		108		108			
Форма промежуточной аттестации	Зачет (1-6 семестры)							

### РАЗДЕЛ 3. УЧЕБНО-МЕТОДИЧЕСКОЕ ОБЕСПЕЧЕНИЕ САМОСТОЯТЕЛЬНОЙ РАБОТЫ ОБУЧАЮЩИХСЯ ПО ДИСЦИПЛИНЕ (МОДУЛЮ)

#### 3.1. Виды самостоятельной работы обучающихся по дисциплине (модулю)

*Самостоятельная работа отсутствует (по учебному плану)*

#### 3.2 Методические указания к самостоятельной работе по дисциплине (модулю)

##### Секционный модуль

##### Раздел 1. Легкая атлетика

**Цель:** Овладеть техникой бега, на короткие и длинные дистанции, техникой выполнения специальных беговых упражнений, техникой прыжков, метания, техникой высокого и низкого старта.

##### **Перечень изучаемых элементов содержания**

*Учебно-тренировочный подраздел.* Ходьба (обыкновенная и спортивная). Специальные упражнения бегуна; бег с ускорениями с хода, с максимальной скоростью, с изменением темпа и ритма шагов. Старты: низкий, высокий; с опорой на одну руку. Финиширование: грудью, плечом. Бег: свободный по прямой и повороту, с наращиванием скорости и последующим продвижением вперед по инерции. Отталкивание как основная фаза бега; осанка и работа рук во время бега, вынос бедра, постановка стопы; техника бега на короткие дистанции, техника передачи эстафетной палочки без перекладывания в другую руку после приема (стоя на месте, в ходьбе и беге) без ограничения зоны передачи и в зоне передачи. Бег в гору и под гору (угол 20-30°). Повторный бег с предельной и околопредельной интенсивностью по прямой и повороту на отрезках от 20 до 60 м с хода с переходом в бег по инерции.

Бег с высокого старта на 100-150 м в различном темпе, на 200, 300, 400 в среднем темпе; переменный бег на 200-л 300м (общая длина дистанции 1000-1500 м).

Подводящие упражнения для овладения техникой барьерного бега.

Кросс (бег по пересеченной местности). Бег на равнинных участках, бег на местности с преодолением естественных препятствий, бег по твердому, мягкому и скользкому грунту; бег

по пересеченной местности, Бег на дистанцию 2000 м (девушки) и 3000 м (юноши) на результат.

*Прыжки.* Техника специальных упражнений для прыжков в высоту и длину. Прыжки с места в длину, тройной, пятикратной, в высоту; с ноги на ногу, на двух ногах, скачки на левой и правой ноге, маховые движения ног в прыжках в длину и высоту, определение толчковой ноги, постановка толчковой ноги, ритм последних трех шагов, маховые движения рук в прыжках в длину и высоту, отталкивание, приземление; прыжки в длину способом «согнув ноги», ознакомление с техникой прыжка в высоту способом «перешагивание».

*Метания.* Общее ознакомление с техникой метания, держание снаряда (теннисного мяча, гранаты), исходное положение для метания, отведение снаряда, скрестный шаг, метания (мяча, гранаты) с 1-3-5-7 шагов. Толкание ядра (ознакомление) с места; с разбега.

Подводящие упражнения для освоения отдельных фаз и элементов метания. Упражнения с набивными мячами: перебрасывание и толкание в парах из различных положений; метания различными способами - снизу вперед, снизу через себя назад, вперед из-за головы двумя руками; толкание набивного мяча с места вверх, вперед, стоя лицом и боком в сторону толчка. Специальные упражнения, обеспечивающие повышение функциональных возможностей организма студента, способствующие совершенствованию технике метания мяча, гранаты и толканию ядро.

## **Раздел 2. Спортивные игры (футбол, волейбол, баскетбол)**

Цель: научить технике и тактике игры в нападении и защите, технике ведения мяча (футбол, баскетбол), технике приема мяча (волейбол), баскетбол, технике подачи (волейбол), технике передачи (футбол, баскетбол).

### ***Перечень изучаемых элементов содержания:***

**БАСКЕТБОЛ.** Действия без мяча: передвижения приставными шагами правым и левым боком с чередованием скорости и направлением движения; переход с передвижения правым боком на передвижение левым боком; передвижение в основной стойке, остановка прыжком после ускорения; остановка в шаге; повороты на месте (вперед и назад).

*Техника владения мячом.* Ловля мяча: одной и двумя руками на уровне груди, двумя руками высокого мяча двумя руками низкого мяча, катящегося мяча (стоя на месте и в движении).

Передачи мяча: двумя руками от груди, двумя руками сверху, одной рукой от плеча. Передачи мяча одной рукой от плеча, одной рукой сверху, одной рукой снизу. Передачи мяча изученными способами при встречном движении и при поступательном.

Броски мяча двумя руками от груди, двумя руками сверху, броски мяча одной рукой сверху в движении после двух шагов, движение одной рукой в прыжке после ловли мяча: в прыжке со средней дальней дистанции, с места одной рукой, сверху и с дальней дистанции; штрафной бросок.

*Ведение мяча:* на месте и в движении с высоким и низким отскоком; с изменением направления и скорости движения, высоты отскока мяча от пола. Обводка противника без зрительного контроля. Ведение с асинхронным ритмом движений руки с мячом и ног.

Обманные действия: финт на рывок, финт но бросок, финт но проход.

*Техника защиты.* Техника передвижений; стойка защитника с выставленной вперед ногой. Стойка со ступнями на одной линии. Сочетания способов передвижения с техническими приемами игры в защите. Индивидуальные действия в защите (перехваты мяча; борьба за мяч, не попавший в корзину).

*Тактика нападения.* Индивидуальные действия: выход на свободное место с целью атаки противника и получения мяча; выбор места на площадке с целью адекватного взаимодействия с партнерами по команде, применение изученных приемов техники нападения в зависимости от ситуации на площадке; действия одного защитника против двух нападающих в системе быстрого прорыва.

*Групповые действия:* взаимодействие двух игроков заслонами (внутренними и наружными); взаимодействие двух игроков переключениями.

*Командные действия:* организация командных действий по принципу «выходи на свободное место»; позиционное нападение с применением заслонов; организация командных действий против быстрого прорыва.

*Тактика защиты.* Индивидуальные действия: применение изученных защитных стоек и передвижений в зависимости от действия нападающего; выбор места и способа противодействия нападающему без мяча в зависимости от места нахождения мяча, выбор места по отношению к нападающему с мячом. Противодействие при бросках мяча в корзину.

Групповые действия. Взаимодействие двух игроков - подстраховка, отступление, проскальзывание.

Командные действия: переключение от действий в нападении к действиям в защите, личная система защиты.

Спортивные игры: баскетбол по упрощенным и основным правилам.

Подвижные игры с использованием элементов техники игры.

## ВОЛЕЙБОЛ.

### *Перечень изучаемых элементов содержания*

Действия без мяча. Перемещения и стойки: стартовая стойка (исходное положение) – основная. Ходьба, бег, перемещаясь лицом вперед. Перемещения приставными шагами: лицом, правым, левым боком вперед, двойной шаг вперед. Сочетания способов перемещений.

*Действия с мячом.* Передача мяча: сверху двумя руками; с собственного подбрасывания; с набрасывания партнера; в различных направлениях на месте после перемещения; передачи в парах, отбивания мяча кулаком через сетку в непосредственной близости от нее: из зоны в зону, из глубины площадки к сетке, стоя спиной в направлении передачи сверху из глубины площадки.

Прием мяча сверху двумя руками: отскочившего от стены, после броска в сторону, после броска через сетку; от нижней и верхней прямой подачи в зону нападения; сверху двумя руками, снизу двумя руками, с подачи в зонах 6, 1, 5 и передача в зоны 3,2; нижняя передача на точность, прием мяча снизу двумя руками с подачи в зонах 6,1,5 и первая передача в зоны 4,3,2.

*Подача мяча.* Верхняя и нижняя прямая, верхняя боковая.

Нападающий удар через сетку по ходу из зон 4,3,2; в зонах 4,2 с передачей из глубины площадки; из зоны 3 с высоких и средних передач; с удаленных от сетки передач.

*Блокирование:* одиночное, групповое в зонах 4,2, выполняемых с передачи из зоны 3; по ходу выполняемых из двух зон (4-3 и 2-3) в известном направлении.

*Тактическая подготовка.* Тактика нападения. Индивидуальные действия: выбор места для выполнения нижней подачи; выбор места для второй передачи и в зоне 3. Выбор способа отбивания мяча через сетку: передача сверху двумя руками, кулаком снизу. подача на точность в зоны (по заданию). Выбор места: для выполнения второй передачи в зоне 2; стоя спиной по направлению; при выполнении подач.

Групповые действия. Взаимодействие игроков в передней линии в нападении: взаимодействие игроков в задней линии при приеме мяча с подач, взаимодействие игроков зон 6,5,1 с зоной 3, взаимодействие игрока зоны 3 с игроком зоны 4, игрока зоны 3 с игроком зоны 2 (при второй передаче). Взаимодействие игроков при второй передаче зон 6,1,5 с зоной 2 (при приеме от передачи подач).

*Командные действия.* Прием подачи и первая передача в зону 3, вторая передача игроку, к которому передающий обращен лицом. Прием подач: первая в зону 3, вторая передача в зоны 4,2 стоя лицом в сторону передач. Система игры со второй передачи и игрока передней линии.

*Тактика защиты.* Выбор места при приеме подач. Расположение игроков при приеме подачи, когда вторую передачу выполняет игрок зоны 1,3. Система игры в защите при

страховке нападающего игроком задней линии. Взаимодействие игроков зон 2 и 6 при приеме трудных мячей от подач, нападающих ударов, обманных действиях соперников.

*Групповые действия.* Взаимодействия игроков задней линии: игрока зоны 1 с игроком зоны 6, игрока зоны 5 с игроком зоны 6, игрока зоны 6 с игроками зон 5 и 6; игроков передней линии: игрока зоны 3 с игроками зон 4 и 2, игроков зон 5,1,6 с игроками зон 4,2 при приеме, подаче и передаче (при обманных действиях).

*Командные действия.* Расположение игроков при приеме мяча от противника «углом вперед» с применением групповых действий.

Спортивные игры: волейбол по упрощенным и основным правилам соревнований.

Упражнения: для привития навыков быстроты ответных действий; для развития качеств, необходимых при приеме и передачах мяча; для развития качеств, необходимых при подаче мяча, выполнения нападающих ударов, при блокировании. Упражнения для развития прыгучести.

Подвижные игры, направленные на развитие специальной физической подготовки волейболиста.

## ФУТБОЛ.

### *Перечень изучаемых элементов содержания*

Техника игры без мяча. Передвижения приставными шагами и скрестными шагами. Остановки шагом, повороты на 90 и 180°. Прыжки с одной ноги на другую, прыжки на двух ногах на месте, с поворотом на 90, 180, 360°.

*Техника владения мячом.* Удары по мячу ногой; удар внутренней стороной стопы, удар серединой подъема, удары внутренней и внешней частью подъема, удар носком, пяткой, удар внешней стороной стопы. Резанные удары, удары с лета, с полулета.

Удары по мячу головой. Удар серединой лба. Удар серединой лба в прыжке, в броске. Удар боковой частью лба.

*Способы остановки мяча.* Остановка катящегося мяча внутренней стороной стопы, подошвой; опускающегося мяча внутренней стороной стопы, подошвой, внешней стороной стопы, голенью. Остановка мяча бедром, животом, грудью, головой.

Обучение ведению мяча внешней частью подъема, внутренней частью подъема.

*Обучение финтам.* Финты: «наступление подошвой на мяч», «ложная остановка мяча подошвой», «проброс мяча мимо соперника», «ложный замах для удара».

Обучение отбору мяча. Отбор мяча перехватом, толчком, подкатом.

Обучение вбрасыванию мяча.

Обучение технике игры вратаря. Основная стойка. Ловля катящихся и низколетающих мячей. Ловля полуввысоких мячей, ловля высоколетающих мячей. Ловля мячей в падении и в броске. Отбивание летящих мячей. Вбрасывание мяча вратарем.

**Раздел 3. Оздоровительная тренировка** атлетическая гимнастика, изотон, фитбол-аэробика, степ-аэробика, йога, стрейчинг

Цель: научить технике выполнения базовых шагов, составлению комбинаций по степ-аэробике, подбору музыки для нагрузки различной интенсивности, разных направлений.

### *Перечень изучаемых элементов содержания:*

Базовые шаги: бэйсик-степ, приставной шаг, V-степ, L-степ, кик. Правила составления комбинации на 8 тактов, комбинации на 16 тактов, комбинации на 32 такта. Выполнение упражнений в партере на развитие гибкости, силы. Выполнение комплексов упражнений с гантелями, с эспандерами, с эластичной резиной. Комплекс аутогенной тренировки. Комплекс силовой тренировки с использованием степ-платформы. Оздоровительная тренировка в физкультурном воспитании студентов. Освоение и обучение основным физкультурно-оздоровительным технологиям. Аэробная (кардиореспираторная) тренировка, атлетическая (мышечная) гимнастика, дыхательные практики, суставная гимнастика, мышечная релаксация, гимнастика для глаз, стретчинг. Особенности развития физических качеств и способностей с

оздоровительной направленностью. Дозирование физических нагрузок. Подбор упражнений оздоровительной направленности с учетом состояния здоровья.

#### **Раздел 4. Стрельба**

Цель: научить технике выполнения лыжных ходов (классических и коньковых)

##### ***Перечень изучаемых элементов содержания:***

Техника безопасности при проведении занятий по пулевой стрельбе. Общие сведения о пулевой стрельбе как о виде физической подготовки. Общие сведения об устройстве оружия. Изготовка при стрельбе, прицеливание. Стрельба из оружия лежа, с упора без патронов. Дистанция 25 м. Стрельба из оружия из положения лежа с упора. Дистанция 50 м. Овладение крупноструктурными элементами техники стрельбы: изготовкой с правильным и удобным положением туловища, ног, рук; правильным захватом и удержанием оружия; общепринятыми способами управления спуском, дыханием; правильным прицеливанием, распределением мышечным усилием при удержании оружия и т. д. Проверка изученных элементов техники стрельбы на результат.

#### **Раздел 5. Общая физическая подготовка**

Цель: научить технике выполнения общеподготовительных упражнений, составлению комплексов упражнений различной направленности.

##### ***Перечень изучаемых элементов содержания:***

*Учебно-тренировочный подраздел.* Выполнение строевых команд на месте и в движении; передвижения строевым шагом. Повороты направо, налево, кругом; строевые команды.

Общеподготовительные (О.П.У.) упражнения, выполняемые группой; в парах, индивидуально, О.П.У. с использованием предметов (набивные мячи, гимнастические палки, скакалки, гантели и др.), О.П.У. у гимнастической стенки, с использованием гимнастических скамеек и других гимнастических снарядов.

Упражнения для развития гибкости; для развития быстроты и ловкости; для развития скоростно-силовых качеств. Упражнения на координацию; комплексы корригирующих упражнений для позвоночника, мышц спины, живота, плечевого пояса импровизированные танцевальные движения в заданном ритме.

Прикладные упражнения; упражнения в равновесии; упражнения в висах и упорах.

Преодоление специальных гимнастических полос препятствий.

*Утренняя гигиеническая гимнастика.* Принципы составления и практическое выполнение комплексов упражнений с группой и индивидуально.

*Физкультурная пауза (минутка).* Принцип подбора упражнений, способствующих снятию утомления, Составление и практическое выполнение комплексов упражнений индивидуально и с группой.

*Производственная гимнастика* вводная и в режиме рабочего дня. Принцип составления и практическое выполнение комплексов упражнений с группой и индивидуально.

*Акробатические упражнения.* Кувырки вперед и назад с заданной скоростью в различных условиях и вариантах, перекаат назад в стойку на лопатках, перекаат вперед в упор присев; мост из положения лежа (девушки), стойка но голове и руках (юноши); в темпе прыжок вверх с поворотом на 360°. Комбинации с использованием освоенного учебного материала.

Вольные упражнения: комбинации на 32 и 48 счетов с использованием общеподготовительных упражнений, освоенных акробатических элементов, с включением танцевальных элементов.

Общая, специальная, спортивная и профессионально-прикладная физическая подготовка студентов. Средства и методы ППФП. Развитие основных и профессионально-прикладных физических качеств и способностей, двигательных умений и навыков. Комплексы физических упражнений с профессионально-прикладной направленностью. Прикладные виды спорта.

## **Раздел 6. Шахматы.**

Цель: активизировать умственные способности студентов средствами физической культуры

### ***Перечень изучаемых элементов содержания:***

Знакомство с Правилами игры, разучивание ходов, разучивание партий. Изучение истории шахмат и разнообразие систем. Игра в шахматы по упрощенным правилам проведения турниров. Проведение турниров и блиц-турниров.

## **Оздоровительный модуль**

### **Раздел 1. Шахматы.**

Цель: активизировать умственные способности студентов средствами физической культуры

### ***Перечень изучаемых элементов содержания:***

Знакомство с Правилами игры, разучивание ходов, разучивание партий. Изучение истории шахмат и разнообразие систем. Игра в шахматы по упрощенным правилам проведения турниров. Проведение турниров и блиц-турниров.

### **Раздел 2. Общая физическая подготовка**

Цель: научить технике выполнения общеподготовительных упражнений, составлению комплексов упражнений различной направленности.

### ***Перечень изучаемых элементов содержания:***

Выполнение строевых команд на месте и в движении; передвижения строевым шагом. Повороты направо, налево, кругом; строевые команды.

Упражнения, выполняемые группой; в парах, индивидуально, О.П.У, с использованием предметов (набивные мячи, гимнастические палки, скакалки, гантели и др.), О.П.У. у гимнастической стенки, с использованием гимнастических скамеек и других гимнастических снарядов.

Упражнения для развития гибкости; на координацию; комплексы корригирующих упражнений для позвоночника мышц спины, живота, плечевого пояса импровизированные танцевальные движения в заданном ритме.

Прикладные упражнения; упражнения в равновесии.

Преодоление специальных гимнастических полос препятствий.

*Утренняя гигиеническая гимнастика.* Принципы составления и практическое выполнение комплексов упражнений с группой и индивидуально.

*Физкультурная пауза (минутка).* Принцип подбора упражнений, способствующих снятию утомления, Составление и практическое выполнение комплексов упражнений индивидуально и с группой.

*Производственная гимнастика* вводная и в режиме рабочего дня. Принцип составления и практическое выполнение комплексов упражнений с группой и индивидуально.

Общая, специальная, спортивная и профессионально-прикладная физическая подготовка студентов. Средства и методы ППФП. Развитие основных и профессионально-прикладных физических качеств и способностей, двигательных умений и навыков. Комплексы физических упражнений с профессионально-прикладной направленностью. Прикладные виды спорта.

### **Раздел 3. Лечебная физическая культура.**

Цель: Познакомиться с физической реабилитацией и лечебной физической культурой.

### ***Перечень изучаемых элементов содержания:***

Изучить цели и средства медицинской реабилитации, дать классификацию средств ЛФК, механизмов их действия на организм и их применение на различных этапах реабилитации.

реабилитация, лечебная физкультура, кинезиотерапия, действие ЛФК на организм



человека (общетонизирующее, трофическое, компенсаторное), средства и методы ЛФК.

#### **Раздел 4: Стрельба (электронный тир, дартс)**

**Цели:** обучить технике *стрельбы*

**Перечень изучаемых элементов содержания:**

Техника безопасности при проведении занятий по стрельбе. Общие сведения о стрельбе как о виде физической подготовки. Изготовка при стрельбе, прицеливание. Учебно-тренировочные занятия. Овладение крупноструктурными элементами техники стрельбы: изготовкой с правильным и удобным положением туловища, ног, рук; правильным захватом и удержанием оружия; общепринятыми способами управления спуском, дыханием; правильным прицеливанием, распределением мышечным усилием при удержании оружия и т. д.

#### **Раздел 5. Подвижные игры**

**Цель:** познакомить с подвижными играми различной направленности

**Перечень изучаемых элементов содержания:**

Методика проведения подвижных игр в младших классах. Методика проведения подвижных игр в IV-VI классах. Методика проведения подвижных игр в VII-IX классах. Методика проведения подвижных игр в X-XI классах. Игры-аттракционы. Подвижные игры на местности. Подвижные игры на воде. Подвижные игры зимой на снегу. Организация соревнований по подвижным играм.

#### **Раздел 6. Адаптивная физическая культура**

**Цель:** познакомить с комплексами упражнений, благотворно влияющих на состояние здоровья обучающегося с учетом заболеваний

**Перечень изучаемых элементов содержания:**

Виды адаптивной физической культуры: физическая реабилитация, двигательная рекреация, телесно-ориентированные практики, адаптивный спорт, экстремальные виды двигательной активности. Критерий для выделения основных видов адаптивной физической культуры - естественные и социальные потребности человека с отклонениями в состоянии здоровья (инвалидов), обеспечивающие его готовность к реализации нормативного для данных общественно - исторических условий образа жизни. Адаптивное физическое воспитание - как вид адаптивной физической культуры, способный удовлетворить потребность личности в реализации трудовой и бытовой деятельности, за счёт формирования у людей с отклонениями в состоянии здоровья комплекса специальных знаний, жизненно и профессионально необходимых двигательных умений и навыков; развития широкого круга основных физических и специальных качеств, повышение функциональных возможностей различных органов и систем; становления, сохранения и использования оставшихся в наличии телесно-двигательных качеств инвалида.

### **Спортивный модуль**

#### **Раздел 1. Легкая атлетика**

**Цель:** Совершенствовать технику бега, на короткие и длинные дистанции, технику выполнения специальных беговых упражнений, технику прыжков, технику высокого и низкого старта.

**Перечень изучаемых элементов содержания**

*Учебно-тренировочный подраздел.* Ходьба (обыкновенная и спортивная). Специальные упражнения бегуна; бег с ускорениями с хода, с максимальной скоростью, с изменением темпа и ритма шагов. Старты: низкий, высокий; с опорой на одну руку. Финиширование: грудью, плечом. Бег: свободный по прямой и повороту, с наращиванием скорости и последующим продвижением вперед по инерции. Отталкивание как основная фаза бега; осанка и работа рук во время бега, вынос бедра, постановка стопы; техника бега на короткие дистанции, техника передачи эстафетной палочки без переключивания в другую руку после приема (стоя на месте, в ходьбе и беге) без ограничения зоны передачи и в зоне передачи. Бег в гору и под гору (угол

20-30°). Повторный бег с предельной и околопредельной интенсивностью по прямой и повороту на отрезках от 20 до 60 м с хода с переходом в бег по инерции.

Бег с высокого старта на 100-150 м в различном темпе, на 200, 300, 400 в среднем темпе; переменный бег на 200-л 300м (общая длина дистанции 1000-1500 м).

Подводящие упражнения для овладения техникой барьерного бега.

Кросс (бег по пересеченной местности). Бег на равнинных участках, бег на местности с преодолением естественных препятствий, бег по твердому, мягкому и скользкому грунту; бег по пересеченной местности, Бег на дистанцию 2000 м (девушки) и 3000 м (юноши) на результат.

*Прыжки.* Техника специальных упражнений для прыжков в высоту и длину. Прыжки с места в длину, тройной, пятикратной, в высоту; с ноги на ногу, на двух ногах, скачки на левой и правой ноге, маховые движения ног в прыжках в длину и высоту, определение толчковой ноги, постановка толчковой ноги, ритм последних трех шагов, маховые движения рук в прыжках в длину и высоту, отталкивание, приземление; прыжки в длину способом «согнув ноги», ознакомление с техникой прыжка в высоту способом «перешагивание».

*Метания.* Общее ознакомление с техникой метания, держание снаряда (теннисного мяча, гранаты), исходное положение для метания, отведение снаряда, скрестный шаг, метания (мяча, гранаты) с 1-3-5-7 шагов. Толкание ядра (ознакомление) с места; с разбега.

Подводящие упражнения для освоения отдельных фаз и элементов метания. Упражнения с набивными мячами: перебрасывание и толкание в парах из различных положений; метания различными способами - снизу вперед, снизу через себя назад, вперед из-за головы двумя руками; толкание набивного мяча с места вверх, вперед, стоя лицом и боком в сторону толчка. Специальные упражнения, обеспечивающие повышение функциональных возможностей организма студента, способствующие совершенствованию технике метания мяча, гранаты и толканию ядро.

## **Раздел 2. Футбол**

Цель: совершенствовать технику и тактику игры в нападении и защите, технику ведения мяча, технику передачи.

### ***Перечень изучаемых элементов содержания***

Техника игры без мяча. Передвижения приставными шагами и скрестными шагами. Остановки шагом, повороты на 90 и 180°. Прыжки с одной ноги на другую, прыжки на двух ногах на месте, с поворотом на 90, 180, 360°.

*Техника владения мячом.* Удары по мячу ногой; удар внутренней стороной стопы, удар серединой подъема, удары внутренней и внешней частью подъема, удар носком, пяткой, удар внешней стороной стопы. Резанные удары, удары с лета, с полулета.

Удары по мячу головой. Удар серединой лба. Удар серединой лба в прыжке, в броске. Удар боковой частью лба.

*Способы остановки мяча.* Остановка катящегося мяча внутренней стороной стопы, подошвой; опускающегося мяча внутренней стороной стопы, подошвой, внешней стороной стопы, голенью. Остановка мяча бедром, животом, грудью, головой.

Обучение ведению мяча внешней частью подъема, внутренней частью подъема.

*Обучение финтам.* Финты: «наступление подошвой на мяч», «ложная остановка мяча подошвой», «проброс мяча мимо соперника», «ложный замах для удара».

Обучение отбору мяча. Отбор мяча перехватом, толчком, подкатом.

Обучение вбрасыванию мяча.

Обучение технике игры вратаря. Основная стойка. Ловля катящихся и низколетающих мячей. Ловля полуввысоких мячей, ловля высоколетающих мячей. Ловля мячей в падении и в броске. Отбивание летящих мячей. Вбрасывание мяча вратарем.

## **Раздел 3. Баскетбол**

Цель: совершенствовать технику и тактику игры в нападении и защите, технику ведения мяча, технику передачи.

### ***Перечень изучаемых элементов содержания:***

Действия без мяча: передвижения приставными шагами правым и левым боком с чередованием скорости и направлением движения; переход с передвижения правым боком на передвижение левым боком; передвижение в основной стойке, остановка прыжком после ускорения; остановка в шаге; повороты на месте (вперед и назад).

*Техника владения мячом.* Ловля мяча: одной и двумя руками на уровне груди, двумя руками высокого мяча двумя руками низкого мяча, катящегося мяча (стоя на месте и в движении).

Передачи мяча: двумя руками от груди, двумя руками сверху, одной рукой от плеча. Передачи мяча одной рукой от плеча, одной рукой сверху, одной рукой снизу. Передачи мяча изученными способами при встречном движении и при поступательном.

Броски мяча двумя руками от груди, двумя руками сверху, броски мяча одной рукой сверху в движении после двух шагов, движение одной рукой в прыжке после ловли мяча: в прыжке со средней дальней дистанции, с места одной рукой, сверху и с дальней дистанции; штрафной бросок.

*Ведение мяча:* на месте и в движении с высоким и низким отскоком; с изменением направления и скорости движения, высоты отскока мяча от пола. Обводка противника без зрительного контроля. Ведение с асинхронным ритмом движений руки с мячом и ног.

Обманные действия: финт на рывок, финт но бросок, финт но проход.

*Техника защиты.* Техника передвижений; стойка защитника с выставленной вперед ногой. Стойка со ступнями на одной линии. Сочетания способов передвижения с техническими приемами игры в защите. Индивидуальные действия в защите (перехваты мяча; борьба за мяч, не попавший в корзину).

*Тактика нападения.* Индивидуальные действия: выход на свободное место с целью атаки противника и получения мяча; выбор места на площадке с целью адекватного взаимодействия с партнерами по команде, применение изученных приемов техники нападения в зависимости от ситуации на площадке; действия одного защитника против двух нападающих в системе быстрого прорыва.

*Групповые действия:* взаимодействие двух игроков заслонами (внутренними и наружными); взаимодействие двух игроков переключениями.

*Командные действия:* организация командных действий по принципу «выходи на свободное место»; позиционное нападение с применением заслонов; организация командных действий против быстрого прорыва.

*Тактика защиты.* Индивидуальные действия: применение изученных защитных стоек и передвижений в зависимости от действия нападающего; выбор места и способа противодействия нападающему без мяча в зависимости от места нахождения мяча, выбор места по отношению к нападающему с мячом. Противодействие при бросках мяча в корзину.

Групповые действия. Взаимодействие двух игроков - подстраховка, отступление, проскальзывание.

Командные действия: переключение от действий в нападении к действиям в защите, личная система защиты.

Спортивные игры: баскетбол по упрощенным и основным правилам.

Подвижные игры с использованием элементов техники игры.

## **Раздел 4. Настольный теннис**

Цель: совершенствовать технику и тактику игры в нападении и защите, технику ведения мяча, технику передачи.

***Перечень изучаемых элементов содержания:*** обучение и совершенствование технике толчка, подрезки, наката, топ-спина, блока, контр-удара. Изучение основных технических приемов, удара слева, удара справа. Изучение удара слева толчком, подача слева толчком, удар справа/слева крученный по высокому и полувысокому мячу, удар слева/справа крученный, наводящий (накат), подача слева/справа крученная, крученная свеча справа/слева.

## **Раздел 5. Художественная и эстетическая гимнастика**

Цель: способствовать гармоничному физическому развитию, совершенствовать гибкость и пластику движений.

### ***Перечень изучаемых элементов содержания:***

Обучение и совершенствование упражнениям с булавами, мячом, скакалкой, лентой. Составление комбинаций, совершенствование работы телом - волны, взмахи, сжатия, скручивания, работа таза, обучение правильному дыханию.

## **Раздел 6. Шахматы.**

Цель: совершенствовать умственные способности студентов средствами физической культуры

***Перечень изучаемых элементов содержания:*** Знакомство с правилами игры, разучивание ходов, разучивание партий. Изучение истории шахмат и разнообразие систем. Игра в шахматы по упрощенным правилам проведения турниров. Проведение турниров и блиц-турниров.

## **Раздел 7. Mix-dance**

Цель: обучиться методике овладения искусством современных танцев.

***Перечень изучаемых элементов содержания:*** развитие обще танцевальных навыков, чувства ритма, координации и пластики, элементам актерского мастерства, импровизации и акробатики.

## **Раздел 8. Черлидинг**

Цель: обучиться методике привлечения зрителей с целью популяризации физической культуры и спорта.

***Перечень изучаемых элементов содержания:*** элементы спортивной гимнастики и акробатики, построение пирамид и танцевальные перестроения под зычные кричалки, спортивные танцы с элементами гимнастики, с присутствием пластичности, хорошей хореографии, грации и синхронности.

## **Раздел 9. Танцы**

Цель: обучиться методике овладения искусством бальных танцев.

***Перечень изучаемых элементов содержания:*** медленный вальс, квикстеп (быстрый фокстрот), венский вальс, танго, медленный фокстрот, самба, ча-ча-ча, джайв, румба и пасодобль.

## **Раздел 10. Дартс.**

Цель: совершенствовать ловкость, развивать глазомер и умение концентрироваться на цели.

***Перечень изучаемых элементов содержания:*** история дартс, оборудование и инвентарь для дартса, санитарно-гигиенические аспекты занятий дартсом, самоконтроль, оказание первой медицинской помощи, влияние занятий дартсом на функции организма учащихся, высота мишени и расстояние до нее, дротик, правила, раунды, правила турниров по дарсу, разновидности игры в дартс: «Набор очков», Классическая игра «501», игра «Раунд», Игра «Быстрый раунд», Игры «Раунд по двойным» и «Раунд по тройным», игра «Сектор 20», Игра «Булл-ай», Игра «Крикет», Игра «500», Игра «27», Игра «Шанхай» - Shanghai, Игра «Все пятерки», Игра «Убегай» - Parchessi, Игра «7 жизней».

## **Раздел 11. Бочча**

Цель: совершенствовать ловкость, развивать глазомер и умение концентрироваться на цели.

***Перечень изучаемых элементов содержания:*** история бочча, размеры поля, размеры мяча, броски, одиночная игра, парная игра, круг, точность, прогрессив, эстафета.

#### 4.1. Форма промежуточной аттестации обучающегося по дисциплине (модулю)

Контрольным мероприятием промежуточной аттестации обучающихся по учебной дисциплине (модулю) является зачет в семестрах 1 -6, который проводится в устной форме.

#### 4.2. Перечень компетенций с указанием этапов их формирования в процессе освоения образовательной программы

Код компетенции	Содержание компетенции (части компетенции)	Результаты обучения	Этапы формирования компетенций в процессе освоения образовательной программы
УК-7	Способен поддерживать должный уровень физической подготовленности для обеспечения полноценной социальной и профессиональной деятельности	<i>Знать:</i> теоретические основы физической подготовленности для обеспечения полноценной социальной и профессиональной деятельности	Этап формирования знаний
		<i>Уметь:</i> поддерживать должный уровень физической подготовленности для обеспечения полноценной социальной и профессиональной деятельности	Этап формирования умений
		<i>Владеть:</i> навыками совершенствования физической подготовленности	Этап формирования навыков и получения опыта

#### 4.3 Описание показателей и критериев оценивания компетенций на различных этапах их формирования, описание шкал оценивания

Код компетенции	Этапы формирования компетенций	Показатель оценивания компетенции	Критерии и шкалы оценивания
УК-7	Этап формирования знаний.	Теоретический блок вопросов.  Уровень освоения программного материала, логика и грамотность изложения, умение самостоятельно обобщать и излагать материал	1) обучающийся глубоко и прочно освоил программный материал, исчерпывающе, последовательно, грамотно и логически стройно его излагает, тесно увязывает с задачами и будущей деятельностью, не затрудняется с ответом при видоизменении задания, умеет самостоятельно обобщать и излагать материал, не допуская ошибок: ( 9-10] баллов; 2) обучающийся твердо знает программный материал, грамотно и по существу излагает его, не допуская существенных неточностей в ответе на вопрос, может правильно применять

			теоретические положения: [8-9] баллов; 3) обучающийся освоил основной материал, но не знает отдельных деталей, допускает неточности, недостаточно правильные формулировки, нарушает последовательность в изложении программного материала: (6-8) баллов; 4) обучающийся не знает значительной части программного материала, допускает существенные ошибки: [0-6] баллов.
<b>УК-7</b>	Этап формирования умений	<p>Аналитическое задание (<i>задачи, ситуационные задания, кейсы, проблемные ситуации и т.д.</i>)</p> <p>Практическое применение теоретических положений применительно к профессиональным задачам, обоснование принятых решений</p>	<p>1) свободно справляется с задачами и практическими заданиями, правильно обосновывает принятые решения, задание выполнено верно, даны ясные аналитические выводы к решению задания, подкрепленные теорией: ( 9-10] баллов; 2) владеет необходимыми умениями и навыками при выполнении практических заданий, задание выполнено верно, отмечается хорошее развитие аргумента, однако отмечены погрешности в ответе, скорректированные при собеседовании: [8-9) баллов; 3) испытывает затруднения в выполнении практических заданий, задание выполнено с ошибками, отсутствуют логические выводы и заключения к решению: (6-8) баллов; 4) практические задания, задачи выполняет с большими затруднениями или задание не выполнено вообще, или задание выполнено не до конца, нет четких выводов и заключений по решению задания, сделаны неверные выводы по решению задания: [0-6] баллов.</p>
<b>УК-7</b>	Этап формирования навыков и получения опыта.	<p>Аналитическое задание (<i>задачи, ситуационные задания, кейсы, проблемные ситуации и т.д.</i>)</p> <p>Решение практических заданий и задач, владение навыками и умениями при выполнении практических заданий, самостоятельность, умение обобщать и излагать материал.</p>	<p>3) испытывает затруднения в выполнении практических заданий, задание выполнено с ошибками, отсутствуют логические выводы и заключения к решению: (6-8) баллов; 4) практические задания, задачи выполняет с большими затруднениями или задание не выполнено вообще, или задание выполнено не до конца, нет четких выводов и заключений по решению задания, сделаны неверные выводы по решению задания: [0-6] баллов.</p>

**4.4 Типовые контрольные задания или иные материалы, необходимые для оценки знаний, умений, навыков и (или) опыта деятельности, характеризующих этапы формирования компетенций в процессе освоения образовательной программы**

**Примерные вопросы для проведения промежуточной аттестации обучающихся по дисциплине (модулю)**

*Примерный перечень контрольных нормативов к промежуточной аттестации студентов по дисциплине (модулю), посещающих спортивный и секционный модули.*

**ЮНОШИ**

<b>Наименование упражнения</b>	<b>1 балл</b>	<b>2 балла</b>	<b>3 балла</b>	<b>4 балла</b>	<b>5 баллов</b>
Кросс - 3000 метров, мин, с	16,00	15,30	15,10	14,40	13,10
Бег на 100 метров, с	15,8	15,0	14,6	14,3	13,8
Прыжок в длину с места, см	160	180	200	210	230
Поднимание туловища из положения лежа (количество раз за 1 минуту)	20	25	30	40	50
Подтягивание на перекладине	4	6	8	10	13
Или рывок гири 16 кг., (количество раз)	5	10	15	25	35
Наклон вперед из положения стоя на гимнастической скамейке (ниже уровня скамьи), см.	4	5	6	8	13
Бег на лыжах на 5 км (мин., с)	27.00	26.30	25.40	25.00	23.40

**ДЕВУШКИ**

<b>Наименование упражнения</b>	<b>1 балл</b>	<b>2 балла</b>	<b>3 балла</b>	<b>4 балла</b>	<b>5 баллов</b>
Кросс - 2000 метров, мин, с	13,00	12,30	11,50	11,20	9,50
Бег на 100 метров, с	19,0	18,5	18,0	17,6	16,3
Прыжок в длину с места, см	140	150	160	170	185
Поднимание туловища из положения лежа (количество раз за 1 минуту)	15	18	20	30	40
Подтягивание из виса на низкой перекладине (раз) или сгибание и разгибание рук в упоре лежа на полу (раз)	4	6	8	10	13
	5	7	9	10	16
Наклон вперед из положения стоя на гимнастической скамейке (ниже уровня скамьи), см.	3	5	7	9	16
Бег на лыжах на 3 км (мин., с)	21.00	20.00	19.15	18.45	17.30

с)					
----	--	--	--	--	--

### Функциональные пробы и тесты

Уровень функционального состояния организма можно определить с помощью функциональных проб и тестов.

*Проба Штанге (задержка дыхания на вдохе).* После 5-ти минут отдыха сидя сделать 2-3 глубоких вдоха и выдоха, а затем, сделав полный вдох задерживают дыхание, время отсчитывается от момента задержки дыхания до её прекращения. Средним показателем является способность задержать дыхание на вдохе для нетренированных людей на 40-55с, для тренированных – на 60-90с и более. С нарастанием тренированности время задержки дыхания возрастает, при заболевании или переутомлении это время снижается до 30-35с. Эта проба характеризует устойчивость организма к недостатку кислорода.

*Одномоментная проба.* Перед выполнением одномоментной пробы отдыхают стоя, без движений в течение 3мин. Затем замеряют ЧСС за одну минуту. Далее выполняют 20 глубоких приседаний за 30с из исходного положения ноги на ширине плеч, руки вдоль туловища. При приседании руки выносят вперед, а при выпрямлении возвращают в исходное положение. После выполнения приседаний подсчитывают ЧСС в течение одной минуты. При оценке определяется величина учащения ЧСС после нагрузки в процентах. Величина по 20% означает отличную реакцию сердечно-сосудистой системы на нагрузку, от 21 до 40% – хорошую, от 41 до 65% – удовлетворительную, от 66 до 75% – плохую, от 76 и более – очень плохую.

*Ортостатическая проба.* Служит для характеристики функциональной полноценности рефлекторных механизмов регуляции гемодинамики и оценки возбудимости центров симпатической иннервации.

У обследуемого после 5-минутного пребывания в положении лежа регистрируют частоту сердечных сокращений. Затем по команде обследуемый спокойно (без рывков) занимает положение стоя. Пульс подсчитывается на 1-й и 3-й минуте пребывания в вертикальном положении, кровяное давление определяется на 3-й и 5-й минуте. Оценка пробы может осуществляться только по пульсу или по пульсу и артериальному давлению.

Оценка ортостатической пробы			
Показатели	Переносимость пробы		
	хорошая	удовлетворительная	неудовлетворительная
Частота сердечных сокращений	Учащение не более чем на 11 уд.	Учащение на 12-18 уд.	Учащение на 19 уд. и более
Систолическое давление	Повышается	Не меняется	Снижается в пределах 5—10 мм рт. ст.
Диастолическое давление	Повышается	Не изменяется или несколько повышается	Повышается
Пульсовое давление	Повышается	Не изменяется	Снижается
Вегетативные реакции	Отсутствуют	Потливость	Потливость, шум в ушах

Возбудимость центров симпатической иннервации определяется по степени учащения пульса (СУП), а полноценность вегетативной регуляции по времени стабилизации пульса. В норме (у молодых лиц) пульс возвращается к исходным значениям на 3 минуте. Критерии оценки возбудимости симпатических звеньев по индексу СУП представлены в таблице.

Возбудимость	Степень учащения пульса %
Нормальная:	



Слабая	До 9,1
Средняя	9,2-18,4
Живая	18,5-27,7
<b>Повышенная:</b>	
Слабая	27,8-36,9
Заметная	37,0-46,2
Значительная	46,3-55,4
Резкая	55,5-64,6
Очень резкая	64,7 и более

*Клиностатическая проба.*

Характеризует возбудимость центров парасимпатической иннервации. Методика поведения: исследуемый плавно переходит из положения стоя в положение лежа. Подсчитывают и сравнивают частоту пульса в вертикальном и горизонтальном положениях. Клиностатическая проба в норме проявляется замедлением пульса на 2-8 уд.

Оценка возбудимости центров парасимпатической иннервации

Возбудимость	Степень замедления пульса %
<b>Нормальная:</b>	
слабая	До 6,1
средняя	6,2 - 12,3
живая	12,4- 18,5
<b>Повышенная:</b>	
слабая	18,6- 24,6
заметная	24,7- 30,8
значительная	30,9- 37,0
резкая	37,1- 43,1
очень резкая	43,2и более

*Проба Генчи (задержка дыхания на выдохе).* Выполняется также, как и проба Штанге, только задержка дыхания производится после полного выдоха. Здесь средним показателем является способность задержать дыхание на выдохе для нетренированных людей на 25-30с, для тренированных – на 40-60с и более.

*Проба Рюффье.* Для оценки деятельности сердечно-сосудистой системы можно пользоваться пробой Рюффье. После 5-минутного спокойного состояния в положении сидя подсчитать пульс за 15с (P<sub>1</sub>), затем выполнить 30 приседаний. Сразу после приседаний (стоя) подсчитать пульс за первые 15с (P<sub>2</sub>) и за последние 15с первой минуты восстановления (P<sub>3</sub>) после нагрузки. Результаты оцениваются по индексу, который определяется по формуле:

$$\text{ИСД} = \frac{4 \times (P_1 + P_2 + P_3) - 200}{10}$$

Вычисляемый индекс сердечной деятельности (ИСД) является критерием оптимальности вегетативного обеспечения сердечно-сосудистой системы при выполнении физической нагрузки малой мощности.

Трактовка пробы: при ИСД менее 5 – оценка «отлично»; при ИСД менее 10 – «хорошо»; менее 15 – «удовлетворительно»; при ИСД более 15 – «плохо».

Тест не рекомендуется выполнять людям с заболеваниями сердечно-сосудистой системы. Можно рекомендовать другую пробу: 20 приседаний за 30с, если пульс увеличится: на 25% – «отлично»; на 25-50% – «хорошо»; от 50-75% – «плохо».

*Оценка общей физической подготовленности по тесту К. Купера.*

Оценка уровня физической подготовленности в зависимости от дистанции (по К. Куперу)

Оценка уровня физической подготовленности	Дистанция (км) для женщин		Дистанция (км) для мужчин	
	17-19 лет	20-29 лет	13-19 лет	20-29 лет
Очень плохо	< 1,6	< 1,55	< 2,1	< 1,95
Плохо	1,6-1,9	1,55-1,8	2,1-2,2	1,95-2,1
Удовлетворительно	1,9-2,1	1,8-1,9	2,2-2,5	2,1-2,4
Хорошо	2,1-2,3	1,9-2,1	2,5-2,75	2,4-2,6
Отлично	2,3-2,4	2,1-2,3	2,75-3,0	2,6-2,8
Превосходно	> 2,4	> 2,3	> 3,0	> 2,8

*Определение уровня физической работоспособности по Гарвардскому степ-тесту (ИГСТ).*

Цель теста – оценить скорость протекания восстановительных процессов после прекращения дозированной мышечной работы. При проведении теста необходима следующая аппаратура: ступеньки разной высоты, секундомер, метроном.

*Методика проведения теста.* Физическая нагрузка задаётся в виде восхождений на ступеньку. Высота ступеньки и время выполнения мышечной работы зависят от пола, возраста и физического развития испытуемого:

Группы испытуемых	Высота ступеньки, см	Время восхождений, мин.
Юноши и девушки (17-19 лет) с ростом выше 1,85 см	50	4

Во время тестирования испытуемому предлагается совершать подьёмы на ступеньку в заданном темпе – с частотой 30 раз в 1 мин. Темп движений задаётся метрономом, частоту которого устанавливают на 120 уд/мин.

После окончания физической нагрузки испытуемый отдыхает сидя. Начиная со 2-й минуты у него 3 раза по 30-секундным отрезкам времени подсчитывается число пульсовых ударов: с 60-й до 90-й восстановительного периода, со 120-й до 150-й и со 180-й до 210-й с. Значения этих трёх подсчётов суммируются и умножаются на 2 (перевод в ЧСС в 1 мин.). Результаты тестирования выражаются в условных единицах в виде индекса Гарвардского степ теста (ИГСТ). Эту величину рассчитывают из следующего уравнения:

$$\text{ИГСТ} = \frac{t \times 100}{(f_1 + f_2 + f_3) \times 2'}$$

где  $t$  – фактическое время выполнения физической нагрузки в секундах;  $f_1 + f_2 + f_3$  – сумма пульса за первые 30 с. каждой минуты (начиная со 2-й) восстановительного периода.

*Оценка результатов тестирования.* Величина ИГСТ характеризует скорость восстановительных процессов после достаточно напряжённой мышечной работы. Чем быстрее восстанавливается пульс, тем меньше величина  $f_1 + f_2 + f_3$  и, следовательно, тем выше индекс Гарвардского степ-теста.

Шкала оценки величин ИГСТ

ИГСТ	Оценка
Меньше 55	Плохая
55-64	Ниже средней
65-79	Средняя
80-89	Хорошая
90 и больше	Отличная

**РЕКОМЕНДУЕМЫЙ МИНИМАЛЬНЫЙ НЕДЕЛЬНЫЙ ДВИГАТЕЛЬНЫЙ ОБЪЕМ ЗАНЯТИЙ ФИЗИЧЕСКИМИ УПРАЖНЕНИЯМИ**  
(для студентов основной и специальной медицинских групп)

Упражнения	Объем
<b>Юноши:</b>	
1. Утренняя гимнастика (мин.)	105-140
2. Оздоровительный бег (км) или ходьба на лыжах (км)	15-17 22-24
3. Подтягивание на перекладине (кол-во раз) или сгибание рук в упоре лежа	70-85 120-140
4. Поднимание туловища из положения лежа на спине, руки за головой, ноги закреплены (кол-во раз)	140-160
5. Из основной стойки наклоны туловища вперед с прямыми ногами (кол-во раз)	90-120
6. Ускоренная ходьба (км)	25-35
<b>Девушки:</b>	
1. Утренняя гимнастика (мин.)	105-140
2. Оздоровительный бег (км) или ходьба на лыжах (км)	12-14 16-18
3. Прыжки на месте через скакалку (кол-во раз)	350
4. Сгибание и разгибание рук в упоре лежа, высота опоры 50 см (кол-во раз) или подтягивание из вися лежа на низкой перекладине (110-120 см)	210-220 85-95
5. Поднимание туловища из положения лежа на спине, руки за головой, ноги закреплены (кол-во раз)	100-120
6. Из основной стойки наклоны туловища вперед с прямыми ногами (кол-во раз)	90-120
7. Ускоренная ходьба (км)	20-30

#### Теоретический блок вопросов:

##### *Перечень вопросов к зачету*

(для студентов, временно освобожденных от практических занятий):

1. Понятия «физическая культура», «спорт», «физическое воспитание».
2. Физическое развитие, физическое совершенство. Физическая подготовка и двигательная активность человека.
3. Физическая культура как учебная дисциплина высшего профессионального образования и ее задачи.
4. Здоровый образ жизни и факторы его составляющие. Роль физической культуры в формировании здорового образа жизни.
5. Значение физических упражнений для здоровья человека.
6. Гигиенические правила занятий физическими упражнениями.
7. Социальные и биологические факторы, их влияние на физическое развитие человека.
8. Воздействие экологических факторов на организм.
9. Физическая культура как средство борьбы с гиподинамией и гипокинезией.
10. Общая физическая подготовка (ОФП) и специальная физическая подготовка (СФП) студента. Их характеристики.
11. Средства физической культуры.
12. Оздоровительные силы природы как средство физической культуры.
13. Сила. Средства и методы развития силы.
14. Гибкость. Средства и методы развития гибкости.
15. Ловкость. Средства и методы развития ловкости.
16. Выносливость. Средства и методы развития выносливости.
17. Быстрота. Средства и методы развития быстроты.
18. Дыхательная система и ее функции при занятиях физическими упражнениями.
19. Опорно-двигательный аппарат и его функции при занятиях физическими упражнениями.
20. Сердечно-сосудистая система и ее функции при занятиях физическими упражнениями.
21. Врачебный контроль при занятиях физической культурой, его цель.

22. Критерии физического развития и физической подготовленности.
23. Правила самостоятельных занятий физическими упражнениями.
24. Значение утренней гимнастики.
25. Приемы закаливания.
26. Самоконтроль, основные методы. Дневник самоконтроля спортсмена.
27. Методы профилактики профессиональных заболеваний.
28. Основные формы производственной физической культуры.
29. Массовый спорт и спорт высших достижений. Их цели, задачи и различия.
30. Студенческий спорт. Организация и планирование спортивной подготовки в вузе.

### **Аналитическое задание**

(для студентов, временно освобожденных от практических занятий)

1. «Утренняя гигиеническая гимнастика (УГГ)». Составить письменно комплекс УГГ.
2. «Оценка физического развития»:
  - антропометрические измерения;
  - антропометрические индексы;
  - функциональные пробы
3. Составить и обосновать индивидуальный комплекс физических упражнений.
4. Методика проведения массажных приемов. Правила проведения самомассажа.
5. Составить и обосновать индивидуальную оздоровительную программу.
6. Применение методики оценки уровня функционального и физического состояния организма.
7. Использование методов, стандартов, антропометрических индексов, номограмм, функциональных проб, упражнений-тестов для оценки функционального состояния, физической подготовленности и физического развития организма с учетом данных врачебного контроля и самоконтроля.
8. Методика проведения комплексов упражнений, применяемых при различных заболеваниях. Разработать примерный комплекс упражнений при заболевании (по выбору обучающегося)
9. Выявление и устранение ошибок в технике выполнения упражнений.
10. Методика самостоятельного освоения отдельных элементов профессионально-прикладной физической подготовки.
11. Методика проведения производственной гимнастики с учетом заданных условий и характера труда. Разработать комплекс упражнений для производственной гимнастики

#### ***5.5. Методические материалы, определяющие процедуры оценивания знаний, умений, навыков и (или) опыта деятельности, характеризующих этапы формирования компетенций***

Промежуточная аттестация по дисциплине (модулю) проводится в соответствии с Положением о промежуточной аттестации обучающихся по основным профессиональным образовательным программам высшего образования – программ бакалавриата в Российском государственном социальном университете и Положением о балльно-рейтинговой системе оценки успеваемости обучающихся по основным профессиональным образовательным программам высшего образования - программам бакалавриата в Российском государственном социальном университете.

На промежуточную аттестацию отводится 20 рейтинговых баллов.

Ответы обучающегося на контрольном мероприятии промежуточной аттестации оцениваются педагогическим работником по 20 - балльной шкале, а итоговая оценка по дисциплине (модулю) выставляется по пятибалльной системе для экзамена и по системе зачтено/не зачтено для зачета.

Критерии выставления оценки определяются Положением о балльно-рейтинговой системе оценки успеваемости обучающихся по основным профессиональным образовательным программам высшего образования - программам бакалавриата, программам

специалитета, программам магистратуры в Российском государственном социальном университете.

## **РАЗДЕЛ 5. УСЛОВИЯ РЕАЛИЗАЦИИ ДИСЦИПЛИНЫ (МОДУЛЯ)**

### **5.1. Перечень основной и дополнительной учебной литературы для освоения дисциплины (модуля)**

#### **5.1.1. Основная литература**

1. Элективные курсы по физической культуре. Практическая подготовка : учебное пособие для вузов / А. А. Зайцев [и др.] ; под общей редакцией А. А. Зайцева. — 2-е изд., перераб. и доп. — Москва : Издательство Юрайт, 2022. — 227 с. — (Высшее образование). — ISBN 978-5-534-12624-2. — Текст : электронный // Образовательная платформа Юрайт [сайт]. — URL: <https://urait.ru/bcode/496335> (дата обращения: 10.05.2022).

2. Теория и методика избранного вида спорта: водные виды спорта : учебник для вузов / Н. Ж. Булгакова [и др.] ; под редакцией Н. Ж. Булгаковой. — 2-е изд. — Москва : Издательство Юрайт, 2022. — 304 с. — (Высшее образование). — ISBN 978-5-534-11277-1. — Текст : электронный // Образовательная платформа Юрайт [сайт]. — URL: <https://urait.ru/bcode/494145> (дата обращения: 10.05.2022).

#### **5.1.2. Дополнительная литература**

1. Общая физическая подготовка в рамках самостоятельных занятий студентов : учебное пособие для вузов / М. С. Эммерт, О. О. Фадина, И. Н. Шевелева, О. А. Мельникова. — 2-е изд. — Москва : Издательство Юрайт, 2022 ; Омск : Изд-во ОмГТУ. — 110 с. — (Высшее образование). — ISBN 978-5-534-11767-7 (Издательство Юрайт). — ISBN 978 5 8149 25 47 3 (Изд-во ОмГТУ). — Текст : электронный // Образовательная платформа Юрайт [сайт]. — URL: <https://urait.ru/bcode/495814> (дата обращения: 10.05.2022).

2. Спортивные игры: правила, тактика, техника : учебное пособие для вузов / Е. В. Конеева [и др.] ; под общей редакцией Е. В. Конеевой. — 2-е изд., перераб. и доп. — Москва : Издательство Юрайт, 2022. — 322 с. — (Высшее образование). — ISBN 978-5-534-11314-3. — Текст : электронный // Образовательная платформа Юрайт [сайт]. — URL: <https://urait.ru/bcode/495012> (дата обращения: 10.05.2022).

### **5.2 Перечень ресурсов информационно-коммуникационной сети «Интернет», необходимых для освоения дисциплины (модуля)**

<b>№ №</b>	<b>Название электронного ресурса</b>	<b>Описание электронного ресурса</b>	<b>Используемый для работы адрес</b>
1.	ЭБС «Университетская библиотека онлайн»	Электронная библиотека, обеспечивающая доступ высших и средних учебных заведений, публичных библиотек и корпоративных пользователей к наиболее востребованным материалам по всем отраслям знаний от ведущих российских издательств	<a href="http://biblioclub.ru/">http://biblioclub.ru/</a>
2.	Образовательная платформа Юрайт	Электронно-библиотечная система для ВУЗов, ССУЗов, обеспечивающая доступ к учебникам, учебной и методической литературе по различным дисциплинам.	<a href="https://urait.ru/">https://urait.ru/</a>
3.	Научная электронная библиотека eLIBRARY.ru	Крупнейший российский информационно-аналитический портал в области науки, технологии, медицины и образования, содержащий рефераты и полные тексты более 34 млн научных публикаций и патентов	<a href="http://elibrary.ru/">http://elibrary.ru/</a>
4.	База данных "EastView"	Полнотекстовая база данных периодических изданий	<a href="https://dlib.eastview.com">https://dlib.eastview.com</a>
5.	Электронная	Библиотека предоставляет доступ более чем к	<a href="https://grebennikon.ru/">https://grebennikon.ru/</a>

библиотека "Grebennikon"	30 журналам, выпускаемых Издательским домом "Гребенников".	
-----------------------------	--	--

### 5.3 Методические указания для обучающихся по освоению дисциплины (модуля)

Освоение обучающимся дисциплины (модуля) " **Элективные дисциплины по физической культуре и спорту** " предполагает изучение материалов дисциплины (модуля) на аудиторных занятиях и в ходе самостоятельной работы. Аудиторные занятия проходят в форме лекций, семинаров и практических занятий. Самостоятельная работа включает разнообразный комплекс видов и форм работы обучающихся.

Для успешного освоения дисциплины (модуля) и достижения поставленных целей необходимо внимательно ознакомиться с рабочей программой дисциплины (модуля), доступной в электронной информационно-образовательной среде РГСУ.

Следует обратить внимание на списки основной и дополнительной литературы, на предлагаемые преподавателем ресурсы информационно-телекоммуникационной сети Интернет. Эта информация необходима для самостоятельной работы обучающегося.

При подготовке к аудиторным занятиям необходимо помнить особенности каждой формы его проведения.

Подготовка к учебному занятию лекционного типа заключается в следующем.

С целью обеспечения успешного обучения обучающийся должен готовиться к лекции, поскольку она является важнейшей формой организации учебного процесса, поскольку:

- знакомит с новым учебным материалом;
- разъясняет учебные элементы, трудные для понимания;
- систематизирует учебный материал;
- ориентирует в учебном процессе.

С этой целью:

- внимательно прочитайте материал предыдущей лекции;
- ознакомьтесь с учебным материалом по учебнику и учебным пособиям с темой прочитанной лекции;
- внесите дополнения к полученным ранее знаниям по теме лекции на полях лекционной тетради;
- запишите возможные вопросы, которые вы зададите лектору на лекции по материалу изученной лекции;
- постарайтесь уяснить место изучаемой темы в своей подготовке;
- узнайте тему предстоящей лекции (по тематическому плану, по информации лектора) и запишите информацию, которой вы владеете по данному вопросу.

Подготовка к занятию семинарского типа

При подготовке и работе во время проведения лабораторных работ и занятий семинарского типа следует обратить внимание на следующие моменты: на процесс предварительной подготовки, на работу во время занятия, обработку полученных результатов, исправление полученных замечаний.

Предварительная подготовка к учебному занятию семинарского типа заключается в изучении теоретического материала в отведенное для самостоятельной работы время, ознакомление с инструктивными материалами с целью осознания задач лабораторной работы/практического занятия, техники безопасности при работе с приборами, веществами.

Работа во время проведения учебного занятия семинарского типа включает:

- консультирование студентов преподавателями и вспомогательным персоналом с целью предоставления исчерпывающей информации, необходимой для самостоятельного выполнения предложенных преподавателем задач, ознакомление с правилами техники безопасности при работе в лаборатории;
- самостоятельное выполнение заданий согласно обозначенной учебной программой тематики.

Главным результатом в данном случае служит получение положительной оценки по каждому практическому занятию. Это является необходимым условием при проведении рубежного контроля и допуска к зачету или экзамену. При получении неудовлетворительных результатов обучающийся имеет право в дополнительное время пересдать преподавателю работу до проведения промежуточной аттестации.

Самостоятельная работа.

Для более углубленного изучения темы задания для самостоятельной работы рекомендуется выполнять параллельно с изучением данной темы. При выполнении заданий по возможности используйте наглядное представление материала. Более подробная информация о самостоятельной работе представлена в разделах «Учебно-методическое обеспечение самостоятельной работы по дисциплине (модулю)», «Методические указания к самостоятельной работе по дисциплине (модулю)».

## **5.4 Информационно-технологическое обеспечение образовательного процесса по дисциплины (модуля)**

### **5.4.1. Средства информационных технологий**

1. Персональные компьютеры;
2. Средства доступа в Интернет;
3. Проектор.

### **5.4.2. Программное обеспечение**

1. Операционная система Windows 7
2. Microsoft Office Professional Plus 2007 Russian Academic
3. Справочно-правовая система Консультант+
4. Acrobat Reader DC
5. 7-Zip
6. SKY DNS
7. TrueConf(client)

### **5.4.3. Информационные справочные системы и профессиональные базы данных**

<b>№ №</b>	<b>Название электронного ресурса</b>	<b>Описание электронного ресурса</b>	<b>Используемый для работы адрес</b>
1.	ЭБС «Университетская библиотека онлайн»	Электронная библиотека, обеспечивающая доступ высших и средних учебных заведений, публичных библиотек и корпоративных пользователей к наиболее востребованным материалам по всем отраслям знаний от ведущих российских издательств	<a href="http://biblioclub.ru/">http://biblioclub.ru/</a>
2.	Образовательная платформа Юрайт	Электронно-библиотечная система для ВУЗов, ССУЗов, обеспечивающая доступ к учебникам, учебной и методической литературе по различным дисциплинам.	<a href="https://urait.ru/">https://urait.ru/</a>
3.	Научная электронная библиотека eLIBRARY.ru	Крупнейший российский информационно-аналитический портал в области науки, технологии, медицины и образования, содержащий рефераты и полные тексты более 34 млн научных публикаций и патентов	<a href="http://elibrary.ru/">http://elibrary.ru/</a>
4.	База данных "EastView"	Полнотекстовая база данных периодических изданий	<a href="https://dlib.eastview.com">https://dlib.eastview.com</a>
5.	Электронная библиотека	Библиотека предоставляет доступ более чем к 30 журналам, выпускаемых Издательским	<a href="https://grebennikon.ru/">https://grebennikon.ru/</a>

"Grebennikon"	домом "Гребенников".	
---------------	----------------------	--

## 5.5 Материально-техническое обеспечение образовательного процесса по дисциплине (модулю)

Для изучения дисциплины (модуля) «**Элективные дисциплины по физической культуре и спорту** (модуля)» в рамках реализации основной профессиональной образовательной программы по специальности 38.05.01 "Экономическая безопасность", специализация (Банковское обеспечение федеральных государственных органов, обеспечивающих безопасность Российской Федерации) используются:

### Спортивные объекты Университета

Реализация учебной дисциплины в форме практических занятий требует наличия игровых спортивных залов, учебно-тренировочной базы, стадиона, зала силовой подготовки, раздевалок, душевых.

Оборудование спортивных залов: мячи, волейбольные сетки, баскетбольные щиты, гимнастические палки, скакалки, скамейки.

Оборудование учебно-тренировочной базы: лыжи, ботинки, палки, подготовленные лыжные трассы.

Оборудование стадиона: футбольные ворота, беговые дорожки с разметкой, прыжковая яма.

Оборудование залов силовой подготовки: тренажеры на свободных весах, блочные тренажеры, кардиотренажеры, грифы, диски, гантели, штанги, гимнастические палки, скакалки, скамейки.

Оборудование раздевалок: скамейки, шкафчики для одежды.

Спортивные объекты:

Наименование объекта	Адрес	Площадь объекта	Количество занимающихся
Плоскостное сооружение	Лосиноостровская, дом 24	300 м <sup>2</sup>	80-100 (одновременно)
Спортивный зал	Лосиноостровская, дом 24	240 м <sup>2</sup>	45-60
Тир	Лосиноостровская, дом 24	25,7 м <sup>2</sup>	20-25
Шахматный дом	В.Пика дом 4 стр. 3	120	50 (одновременно)

**Учебная аудитория для занятий семинарского типа:** оснащена специализированной мебелью (стол для преподавателя, парты, стулья, доска для написания мелом); техническими средствами обучения (видеопроекторное оборудование, средства звуковоспроизведения, экран и имеющие выход в сеть Интернет), а также демонстрационными печатными пособиями («Физкультурно-оздоровительные технологии», «Технологии спорта»), экранно-звуковыми средствами обучения («Методика обучения самостоятельным занятиям физической культурой студентов»), демонстрационными материалами (презентации по здоровому образу жизни, профессионально-прикладной физической культуре и спорту), видеофильмами DVD (Знаменитые спортсмены, чемпионы Олимпийских игр и Чемпионатов мира, Европы, виды спорта).

### 5.6 Образовательные технологии

При реализации дисциплины (модуля) «**Элективные дисциплины по физической культуре и спорту**» применяются различные образовательные технологии, в том числе технологии электронного обучения.



Освоение дисциплины (модуля) «**Элективные дисциплины по физической культуре и спорту**» предусматривает использование в учебном процессе активных и интерактивных форм проведения учебных занятий в форме разбора конкретных ситуаций и решения практических заданий в сочетании с внеаудиторной работой с целью формирования и развития **профессиональных** навыков обучающихся.

При освоении дисциплины (модуля) «**Элективные дисциплины по физической культуре и спорту**» предусмотрено применением электронного обучения.

Учебные часы дисциплины (модуля) " **Элективные дисциплины по физической культуре и спорту**» предусматривают классическую контактную работу преподавателя с обучающимся в аудитории и контактную работу посредством электронной информационно-образовательной среды в синхронном и асинхронном режиме (вне аудитории) посредством применения возможностей компьютерных технологий (электронная почта, электронный учебник, тестирование, вебинар, видеофильм, презентация, форум и др.).

В рамках дисциплины (модуля) «**Элективные дисциплины по физической культуре и спорту**» предусмотрены встречи с руководителями и работниками организаций, деятельность которых связана со *специализацией* реализуемой основной профессиональной образовательной программы высшего образования – программой *специалитета*.

### ЛИСТ РЕГИСТРАЦИИ ИЗМЕНЕНИЙ

№ п/п	Содержание изменения	Реквизиты документа об утверждении изменения	Дата введения изменения
1.	Утверждена и введена в действие решением Ученого совета Экономического факультета на основании Федерального государственного образовательного стандарта высшего образования по специальности 38.05.01 ЭКОНОМИЧЕСКАЯ БЕЗОПАСНОСТЬ (уровень специалитета), утвержденным приказом Министерства образования и науки Российской Федерации № 293 от 14.04.2021	Протокол заседания Ученого совета Экономического факультета № 10 «01» июня 2022 года	01.09.2022
2.	*	Протокол заседания Ученого совета факультета № _____ от «___» _____ 20___ года	__-__-__
3.	*	Протокол заседания Ученого совета факультета № _____ от «___» _____ 20___ года	__-__-__
4.	*	Протокол заседания Ученого совета факультета № _____ от «___» _____ 20___ года	__-__-__



Министерство науки и высшего образования Российской Федерации  
Федеральное государственное бюджетное образовательное учреждение  
высшего образования  
«Российский государственный социальный университет»

УТВЕРЖДАЮ

Декан Экономического факультета

  
Солодуха П.В.  
(ФИО)

«14» июня 2022 г.

**РАБОЧАЯ ПРОГРАММА ДИСЦИПЛИНЫ (МОДУЛЯ)  
ЧЕЛОВЕК И ЕГО ПРАВА В КОНТЕКСТЕ СОВРЕМЕННОЙ РЕАЛЬНОСТИ**

**Специальность**

**38.05.01 «Экономическая безопасность»**

**Специализация**

**«Банковское обеспечение федеральных государственных органов, обеспечивающих  
безопасность Российской Федерации»**

**ОБРАЗОВАТЕЛЬНАЯ ПРОГРАММА ВЫСШЕГО ОБРАЗОВАНИЯ –  
ПРОГРАММА СПЕЦИАЛИТЕТА**

**Форма обучения  
Очная**

Москва 2022

Рабочая программа дисциплины (модуля) «Человек и его права в контексте современной реальности» разработана на основании федерального государственного образовательного стандарта высшего образования – *специалитета* по специальности 38.05.01 *Экономическая безопасность*, утвержденного приказом Министерства образования и науки Российской Федерации от 14.04.2021 г. №293, учебного плана по основной профессиональной образовательной программе высшего образования - программы *специалитета* по специальности 38.05.01 *Экономическая безопасность, специализации «Банковское обеспечение федеральных государственных органов, обеспечивающих безопасность Российской Федерации».*

Рабочая программа дисциплины (модуля) разработана рабочей группой в составе: Афонин Михаил Викторович, к.ю.н., доцент, доцент гуманитарного факультета.

Руководитель основной профессиональной образовательной программы  
Канд. экон. наук., доцент



Ю.Н. Локтионова

\_\_\_\_\_  
(подпись)

Рабочая программа дисциплины (модуля) обсуждена и утверждена на Ученом совете гуманитарного факультета.  
Протокол № 12 от «31» мая 2022 года.

И.о. декана гуманитарного факультета,  
доцент, к.ю.н., доцент



М.В. Афонин

\_\_\_\_\_  
(подпись)

Программа дисциплины (модуля) рекомендована к утверждению представителями организаций-работодателей:

Международная общественная организация «Федерация Мира и Согласия», президент



В.И. Камышанов

\_\_\_\_\_  
(подпись)

Институт Европы РАН,  
директор



А.А. Громько

\_\_\_\_\_  
(подпись)

Рабочая программа дисциплины (модуля) рецензирована и рекомендована к утверждению:

Доктор философских наук, доцент, профессор кафедры социально-гуманитарных, экономических и естественнонаучных дисциплин Российской академии народного хозяйства и государственной службы при Президенте РФ



А. И. Тонконогов

\_\_\_\_\_  
(подпись)

Доктор политических наук, профессор, профессор гуманитарного факультета РГСУ



М.Ю. Мартынова

\_\_\_\_\_  
(подпись)

Согласовано  
Научная библиотека, директор



И.Г. Маляр

\_\_\_\_\_  
(подпись)

## СОДЕРЖАНИЕ

РАЗДЕЛ 1. ПАСПОРТ РАБОЧЕЙ ПРОГРАММЫ ДИСЦИПЛИНЫ (МОДУЛЯ) .....	4
1.1 Цель и задачи дисциплины (модуля).....	4
1.2. Место дисциплины (модуля) в структуре основной профессиональной образовательной программы высшего образования-программы бакалаврита .....	4
1.3 Планируемые результаты обучения по дисциплине (модулю) в рамках планируемых результатов освоения основной профессиональной образовательной программы высшего образования – программы специалитета соотнесенные с установленными индикаторами достижения компетенций .....	5
РАЗДЕЛ 2. СТРУКТУРА И СОДЕРЖАНИЕ ДИСЦИПЛИНЫ (МОДУЛЯ).....	7
2.1 Объем дисциплины (модуля), включая контактную работы обучающегося с педагогическими работниками и самостоятельную работу обучающегося .....	7
2.2. Учебно-тематический план дисциплины (модуля).....	7
РАЗДЕЛ 3. УЧЕБНО-МЕТОДИЧЕСКОЕ ОБЕСПЕЧЕНИЕ САМОСТОЯТЕЛЬНОЙ РАБОТЫ ОБУЧАЮЩИХСЯ ПО ДИСЦИПЛИНЕ (МОДУЛЮ) .....	10
3.1. Виды самостоятельной работы обучающихся по дисциплине (модулю).....	10
3.2 Методические указания к самостоятельной работе по дисциплине (модулю) .....	12
РАЗДЕЛ 4. ФОНД ОЦЕНОЧНЫХ СРЕДСТВ ДЛЯ ПРОВЕДЕНИЯ ПРОМЕЖУТОЧНОЙ АТТЕСТАЦИИ ОБУЧАЮЩИХСЯ ПО ДИСЦИПЛИНЕ (МОДУЛЮ) .....	14
4.1. Форма промежуточной аттестации обучающегося по дисциплине (модулю).....	23
4.2. Перечень компетенций с указанием этапов их формирования в процессе освоения образовательной программы .....	24
4.3 Описание показателей и критериев оценивания компетенций на различных этапах их формирования, описание шкал оценивания .....	25
4.4 Типовые контрольные задания или иные материалы, необходимые для оценки знаний, умений, навыков и (или) опыта деятельности, характеризующих этапы формирования компетенций в процессе освоения образовательной программы.....	26
4.5 Методические материалы, определяющие процедуры оценивания знаний, умений, навыков и (или) опыта деятельности, характеризующих этапы формирования компетенций.....	28
РАЗДЕЛ 5. УСЛОВИЯ РЕАЛИЗАЦИИ ДИСЦИПЛИНЫ (МОДУЛЯ) .....	29
5.1. Перечень основной и дополнительной учебной литературы для освоения дисциплины (модуля) ..	29
5.2 Перечень ресурсов информационно-коммуникационной сети «Интернет», необходимых для освоения дисциплины (модуля) .....	29
5.3 Методические указания для обучающихся по освоению дисциплины (модуля).....	30
5.4 Информационно-технологическое обеспечение образовательного процесса по дисциплине (модулю).....	31
5.5 Материально-техническое обеспечение образовательного процесса по дисциплине (модулю) .....	32
5.6 Образовательные технологии .....	32
ЛИСТ РЕГИСТРАЦИИ ИЗМЕНЕНИЙ.....	33

## РАЗДЕЛ 1. ПАСПОРТ РАБОЧЕЙ ПРОГРАММЫ ДИСЦИПЛИНЫ (МОДУЛЯ)

### 1.1. Цель и задачи дисциплины (модуля)

Целями освоения дисциплины «Человек и его права в контексте современной реальности» являются:

- усвоение общего комплекса знаний о правах человека как центрального элемента современных правовых систем;
- интеграция всех приобретенных студентами знаний о проблеме прав человека;
- формирование у студентов чувства высокого уважения к правам человека как ценности мировой цивилизации;
- ознакомление их с выработанными на практике формами и методами их защиты.

Кроме того, задачами дисциплины являются изучение социально-философских предпосылок возникновения и юридического закрепления основных прав, свобод и обязанностей человека и гражданина в государственно-организованном обществе и, прежде всего, в рамках правового государства, выявление принципов правового оформления основных прав, свобод и обязанностей, обеспечения их реализации. При этом ставится задача выявления важнейших признаков, выделяющих основные права, свободы и обязанности из числа других прав, свобод и обязанностей, закрепляемых нормами различных отраслей права.

В рамках курса «Человек и его права в контексте современной реальности» студенты должны изучить структурные элементы государственно-правового института основ правового положения личности, провести дифференциацию понятий «человек», «гражданин», «личность», определить их связь с правовыми характеристиками физического лица как участника (субъекта) правовых связей и отношений.

Для понимания сущности и содержания основ правового положения личности, его разновидностей необходимо выявить связь гражданства и основ правового положения личности, имея в виду, что гражданство выступает в качестве причины возникновения статуса гражданина. Гражданство следует анализировать как многозначное явление – как политико-правовую связь физического лица и государства, как государственно-правовой институт. Следует обратить внимание на политико-социальную обусловленность правового регулирования отношений по поводу возникновения и прекращения гражданства, сложные последствия введения принципа двойного гражданства в российскую практику. Особое внимание следует уделить анализу действующего законодательства о гражданстве, в частности, Федерального закона от 31 мая 2002 года № 62-ФЗ «О гражданстве Российской Федерации».

Сущность основ правового положения личности проявляется, прежде всего, в его принципах, система которых пронизывает от ношения по определению перечня, содержания, условий и средств реализации основных прав, свобод и обязанностей. Современный взгляд на основные права, свободы и обязанности отражает существующий в науке естественно-правовой взгляд на право вообще и природу основных субъективных права и свобод, в частности. Поэтому необходимо уяснить суть естественного характера некоторых основных прав и свобод – права на жизнь, частную собственность, неприкосновенность личности и других. Однако такое понимание природы ряда основных прав и свобод не является абсолютным, в связи с чем требуется знание иных социально-философских и правовых учений по указанной проблеме. Изучая принципы основ правового положения личности, необходимо выявить предпосылки для реализации принципов сочетания интересов общества, государства и личности, их взаимной ответственности.

Задачей учебной дисциплины является также научная классификация основных прав, свобод и обязанностей с целью выявления их юридической природы, определения особенностей механизмов защиты основных прав и свобод, обеспечения выполнения обязанностей с использованием конституционно-правовых средств, а также средств отраслевого характера. Знание содержания основных прав, свобод и обязанностей является условием юридически правильного выбора средств защиты и восстановления нарушенных основных прав и свобод человека и гражданина. Изучение проблем, связанных с реализацией

и защитой прав и свобод человека и гражданина, предполагает анализ статуса, особенно компетенции, различных правовых институтов, участвующих в этом процессе – судебных органов, органов прокуратуры и т.д., в том числе международных.

## **1.2. Место дисциплины (модуля) в структуре основной профессиональной образовательной программы высшего образования – программы специалитета**

Дисциплина «Человек и его права в контексте современной реальности» реализуется в обязательной части основной образовательной программы по специальности *38.05.01 Экономическая безопасность*.

«Человек и его права в контексте современной реальности» представляет собой дисциплину, которая занимает важное место в системе подготовки будущего **специалиста**. Построение правового государства и процесс демократизации органически связаны с развитием прав и свобод граждан и усилением их гарантий. Введение данной дисциплины связано с необходимостью формирования культуры прав человека в нашем обществе, в особенности для профессионального и правосознания будущих специалистов.

Изучение дисциплины (модуля) «Человек и его права в контексте современной реальности» базируется на знаниях и умениях, полученных обучающимися в ходе освоения программного материала ряда дисциплин (модулей): «История», «Правоведение», «Социология».

## **1.3 Планируемые результаты обучения по дисциплине (модулю) в рамках планируемых результатов освоения основной профессиональной образовательной программы высшего образования – программы специалитета, соотнесенные с установленными индикаторами достижения компетенций**

Процесс освоения дисциплины (модуля) направлен на формирование у обучающихся следующих универсальных компетенций: УК-3, УК-6, УК-9 в соответствии с основной профессиональной образовательной программой высшего образования – программой специалитета по специальности *38.05.01 Экономическая безопасность*.

В результате освоения дисциплины (модуля) обучающийся должен демонстрировать следующие результаты:

<b>Категория компетенций</b>	<b>Код компетенции</b>	<b>Формулировка компетенции</b>	<b>Код и наименование индикатора достижения компетенции</b>	<b>Результаты обучения</b>
Командная работа и лидерство	УК-3	Способен осуществлять социальное взаимодействие и реализовывать свою роль в команде	УК-3.1. Действует в духе сотрудничества; принимает решения с соблюдением этических принципов их реализации; проявляет уважение к мнению и культуре других	Знать: – понятия прав, свобод, обязанностей человека и гражданина; – основные этапы и закономерности развития теории и практики прав человека, с древнейших времен до настоящего времени; – понятие, содержание, формы личных, политических, социальных, экономических, культурных прав, свобод и обязанностей личности;

				<p>Уметь:</p> <ul style="list-style-type: none"> <li>– анализировать практику соблюдения государствами прав человека и основных свобод;</li> </ul> <p>Владеть:</p> <ul style="list-style-type: none"> <li>– основными внутригосударственными и международными документами, закрепляющими права и свободы человека, а также гарантии их реализации.</li> </ul>
Самоорганизация и саморазвитие (в том числе здоровьесбережение)	УК-6	Способен управлять своим временем, выстраивать и реализовывать траекторию саморазвития на основе принципов образования в течение всей жизни	УК-6.1. Формулирует цели личностного развития и условия их достижения, исходя из тенденций развития современного мира и индивидуально-личностных особенностей	<p>Знать:</p> <ul style="list-style-type: none"> <li>– понятие, содержание, формы личных, политических, социальных, экономических, культурных прав, свобод и обязанностей личности;</li> <li>– международную систему защиты прав человека;</li> </ul> <p>Уметь:</p> <ul style="list-style-type: none"> <li>– осуществлять толкование и сравнительный анализ международных и гуманитарных документов и российского законодательства;</li> </ul> <p>Владеть:</p> <ul style="list-style-type: none"> <li>– навыками формирования предложений по совершенствованию правозащитных механизмов.</li> </ul>
Инклюзивная компетентность	УК-9	Способен использовать базовые дефектологические знания в социальной и профессиональной сферах	УК-9.1. Обладает представлениями о принципах недискриминационного взаимодействия с лицами с ограниченными возможностями здоровья, об их правах и способах их защиты	<p>Знать:</p> <ul style="list-style-type: none"> <li>– основы правового статуса различной категории населения;</li> <li>– основные элементы системы гарантий и механизма защиты прав человека;</li> </ul> <p>Уметь:</p> <ul style="list-style-type: none"> <li>– давать правовую оценку конкретной ситуации.</li> </ul> <p>Владеть:</p>

				– выработанными на практике формами и методами защиты прав и свобод человека и гражданина.
--	--	--	--	--

## РАЗДЕЛ 2. СТРУКТУРА И СОДЕРЖАНИЕ ДИСЦИПЛИНЫ (МОДУЛЯ)

### 2.1 Объем дисциплины (модуля), включая контактную работу обучающегося с педагогическими работниками и самостоятельную работу обучающегося

Общая трудоемкость дисциплины (модуля) составляет 5 зачетных единиц.

#### Очная форма обучения

Вид учебной работы	Всего часов	Семестры			
		1	2		
<b>Контактная работа обучающихся с педагогическими работниками</b>	<b>96</b>	<b>46</b>	<b>50</b>		
Учебные занятия лекционного типа	10	4	6		
Иная контактная работа	86	42	44		
<b>Самостоятельная работа обучающихся</b>	<b>66</b>	<b>17</b>	<b>49</b>		
<b>Контроль промежуточной аттестации</b>	<b>18</b>	<b>9</b>	<b>9</b>		
Форма промежуточной аттестации		зачет	зачет		
<b>ОБЪЕМ ДИСЦИПЛИНЫ (МОДУЛЯ) В ЧАСАХ</b>	<b>180</b>	<b>72</b>	<b>108</b>		

### 2.2. Учебно-тематический план дисциплины (модуля)

#### Очной формы обучения

Раздел, тема	Виды учебной работы, академических часов									
	Всего	Самостоятельная работа	Контактная работа обучающихся с педагогическими работниками							
			Всего	Лекционные занятия из них: в форме практической подготовки	Семинарские/практические занятия из них: в форме практической подготовки	Лабораторные занятия из них: в форме практической подготовки	Иная контактная работа из них: в форме практической подготовки			



Раздел, тема	Виды учебной работы, академических часов									
	Всего	Самостоятельная работа	Контактная работа обучающихся с педагогическими работниками							
			Всего	Лекционные занятия из них: в форме практической подготовки	Семинарские/ практические занятия из них: в форме практической подготовки	Лабораторные занятия из них: в форме практической подготовки	Иная контактная работа из них: в форме практической подготовки			
<b>Семестр 1</b>										
<b>Раздел 1. Введение в теорию прав человека</b>	<b>31</b>	<b>8</b>	<b>23</b>	<b>2</b>					<b>21</b>	
Тема 1.1. Основные понятия в сфере прав человека	15	4	11	1					10	
Тема 1.2. Пределы осуществления, основания и условия ограничения прав человека; соотношение международного права прав человека и российского права и отдельных отраслей международного права	16	4	12	1					11	
<b>Раздел 2. История развития прав человека</b>	<b>32</b>	<b>9</b>	<b>23</b>	<b>2</b>					<b>21</b>	
Тема 2.1. Становление и развитие прав человека от древнего мира до начала XX века	16	5	11	1					10	
Тема 2.2. Развитие прав человека в XX веке	16	4	12	1					11	
<b>Контроль промежуточной аттестации (час)</b>	<b>9</b>									
<b>Общий объем, часов</b>	<b>72</b>	<b>17</b>	<b>46</b>	<b>4</b>					<b>42</b>	
<b>Семестр 2</b>										

Раздел, тема	Виды учебной работы, академических часов									
	Всего	Самостоятельная работа	Контактная работа обучающихся с педагогическими работниками							
			Всего	Лекционные занятия <i>из них: в форме практической подготовки</i>	Семинарские/ практические занятия <i>из них: в форме практической подготовки</i>	Лабораторные занятия <i>из них: в форме практической подготовки</i>	Иная контактная работа <i>из них: в форме практической подготовки</i>			
<b>Раздел 3. Фундаментальные права человека</b>	<b>33</b>	<b>17</b>	<b>16</b>	<b>2</b>					<b>14</b>	
Тема 3.1. Фундаментальные права человека – гражданские права	16	8	8	1					7	
Тема 3.2. Фундаментальные права человека - политические права	17	9	8	1					7	
<b>Раздел 4. Экономические, социальные и культурные права, права отдельных групп</b>	<b>33</b>	<b>16</b>	<b>17</b>	<b>2</b>					<b>15</b>	
Тема 4.1. Экономические, социальные и культурные права человека	16	8	8	1					7	
Тема 4.2. Права отдельных уязвимых групп	17	8	9	1					8	
<b>Раздел 5. Проблемные вопросы прав человека</b>	<b>33</b>	<b>16</b>	<b>17</b>	<b>2</b>					<b>15</b>	
Тема 5.1. Коллективные права – права солидарности	16	8	8	1					7	
Тема 5.2. Обязанности человека и гражданина	17	8	9	1					8	
<b>Контроль промежуточной аттестации (час)</b>	<b>9</b>									

Раздел, тема	Виды учебной работы, академических часов									
	Всего	Самостоятельная работа	Контактная работа обучающихся с педагогическими работниками							
			Всего	Лекционные занятия из них: в форме практической подготовки	Семинарские/ практические занятия из них: в форме практической подготовки	Лабораторные занятия из них: в форме практической подготовки	Иная контактная работа из них: в форме практической подготовки			
Общий объем, часов	108	49	50	6					44	
Итого по дисциплине (модулю), часов	180	66	96	10					86	

### РАЗДЕЛ 3. УЧЕБНО-МЕТОДИЧЕСКОЕ ОБЕСПЕЧЕНИЕ САМОСТОЯТЕЛЬНОЙ РАБОТЫ ОБУЧАЮЩИХСЯ ПО ДИСЦИПЛИНЕ (МОДУЛЮ)

#### 3.1. Виды самостоятельной работы обучающихся по дисциплине (модулю)

##### Очной формы обучения

Раздел, тема	Всего	Виды самостоятельной работы обучающихся					
		Академическая активность, час	Форма академической активности	Выполнение практ. заданий, час	Форма практического задания	Рубежный текущий контроль, час	Форма рубежного текущего контроля
<b>Семестр 1</b>							
Раздел 1. Введение в теорию прав человека	8	3	Подготовка к лекционным занятиям, самостоятельное изучение раздела в ЭИОС	3	эссе	2	Компьютерное тестирование
Раздел 2. История прав человека	9	3	Подготовка к лекционным занятиям, самостоятельное изучение раздела в ЭИОС	4	сравнительно-правовое исследование	2	Компьютерное тестирование
<b>Общий объем по семестру, часов</b>	<b>17</b>	<b>6</b>		<b>7</b>		<b>4</b>	
<b>Семестр 2</b>							

Раздел 3. Фундаментальные права человека	17	8	Подготовка к лекционным занятиям, самостоятельное изучение раздела в ЭИОС	7	исследовательская работа в проблемной группе	2	Компьютерное тестирование
Раздел 4. Экономические, социальные и культурные права, права отдельных групп	16	8	Подготовка к лекционным занятиям, самостоятельное изучение раздела в ЭИОС	6	эссе	2	Компьютерное тестирование
Раздел 5. Проблемные вопросы прав человека	16	8	Подготовка к лекционным занятиям, самостоятельное изучение раздела в ЭИОС	6	аналитическое задание	2	Компьютерное тестирование
<b>Общий объем по семестру, часов,</b>	<b>49</b>	<b>24</b>		<b>19</b>		<b>6</b>	
<b>Общий объем по дисциплине (модулю), часов</b>	<b>66</b>	<b>30</b>		<b>26</b>		<b>10</b>	

### **3.2 Методические указания к самостоятельной работе по дисциплине (модулю)**

## **РАЗДЕЛ 1. ВВЕДЕНИЕ В ТЕОРИЮ ПРАВ ЧЕЛОВЕКА**

### **Тема 1.1. Основные понятия в сфере прав человека**

**Цель:** изучение основ категориального аппарата сферы прав человека.

#### **Перечень изучаемых элементов содержания**

Сущность человека. Человек как социобиологическое существо. Личность. Различные теории личности: социологические, психологические, экономические, политические, религиозные, культурологические, нравственные и правовые. Понятие достоинства человека как фундаментальной основы прав человека. Человек, общество и исторический прогресс. Человек, власть и государство.

Понятие прав человека. Права и свободы. Права человека и права гражданина. Права человека, льготы и привилегии. Диалектика соотношения интересов индивида, социальной общности и мирового сообщества на современном этапе. Гуманизм, свобода, равенство и равноправие – основополагающие принципы прав человека.

Правовой статус гражданина, основание дифференциации. Социальный статус как фактическое положение гражданина и личности в обществе. Соотношение социального и правового статуса гражданина и личности.

Система прав человека. Субъекты прав человека. Теория трех поколений прав человека. Современные национальные и международные (региональная и универсальная) системы прав человека в их соотношении. Социально-экономические и культурные, гражданские и политические права и свободы, их природа, сущность и взаимодействие. Особенности и многообразие классификаций прав человека. Конституционное закрепление прав человека. Структура конституционных прав и свобод гражданина в условиях правового государства.

#### **Вопросы для самоподготовки:**

1. Понятие прав человека.
2. Права человека в философском, цивилизационном, социальном, моральном, политическом и правовом измерении.
3. Права человека, глобализация, толерантность и диалог культур.
4. Классификация прав и свобод человека.
5. Источники международного права прав человека: договоры (универсальные и региональные) и обычаи.
6. Акты международных организаций и конференций, акты «мягкого права».
7. Основные принципы международного права прав человека.
8. Субъекты международного права прав человека.
9. Субъекты российского права в сфере защиты прав человека

### **Тема 1.2. Пределы осуществления, основания и условия ограничения прав человека; соотношение международного права прав человека и российского права и отдельных отраслей международного права**

**Цель:** изучение пространственных пределов действия прав человека, его ограничений, определение места права прав человека в системе национального и международного права.

#### **Перечень изучаемых элементов содержания**

Территория и применимость международного права прав человека. Территориальное действие прав человека. Экстратерриториальное действие норм международного права прав человека. Концепция экстратерриториального действия норм о защите прав человека и вопрос

контроля (стандарты контроля и их критерии). Присвоение обязательств государствам по правам человека в экстратерриториальном контексте.

Ограничения в отношении применения гарантий защиты, закрепленных в международном праве прав человека. Пределы осуществления прав и свобод человека и гражданина: конституционные и иные ограничения. Злоупотребление правом. Возможность и условия отступления от обязательств согласно нормам международного права прав человека (Международный пакт о гражданских и политических правах 1966 г. (ст. 4). Европейская конвенция о защите прав человека и основных свобод 1950 г. (с 15). Американская конвенция о правах человека 1969 г. (ст. 27). Европейская социальная хартия 1961 г. (ст. 30) и Европейская социальная хартия, пересмотренная в 1996 г., (ст. F). Конвенция СНГ о правах и основных свободах человека 1995 г. (ст. 35)). Критерии, принципы и пределы правомерного ограничения прав человека. Права и свободы, не подлежащие ограничению. Международные договоры по правам человека, предусматривающие действие их норм в чрезвычайных ситуациях и во время вооруженных конфликтов. Международные договоры, не содержащие положения об отступлении от обязательств в области защиты прав человека. Законные ограничения в отношении осуществления отдельных прав человека. Основания и порядок ограничения прав человека в связи с чрезвычайным положением или на основании закона согласно ст. 56(1) и ст. 55(3) Конституции Российской Федерации 1993 г. Оговорки и заявления в отношении договоров в области международного права прав человека.

Соотношение международного права прав человека и международного гуманитарного права. Концепции соотношения международного права прав человека и международного гуманитарного права в ситуациях вооруженного конфликта. Одновременное применение международного права прав человека и международного гуманитарного права и принцип *lex specialis*. Взаимодействие международного права прав человека и международного гуманитарного права. Применение норм международного права о защите беженцев (и норм о внутренне перемещенных лицах) в ситуациях вооруженного конфликта. Соотношение международного права прав человека и международного уголовного права. Соотношение международного права прав человека и других отраслей международного права. Соотношение международного права прав человека и национального права. Международное право прав человека и Конституция РФ. Международные стандарты по правам человека и правовая система Российской Федерации.

#### **Вопросы для самоподготовки:**

1. Территориальное и экстратерриториальное действие прав человека.
2. Присвоение обязательств государствам по правам человека в экстратерриториальном контексте, стандарты контроля и их критерии.
3. Пределы осуществления прав и ограничения прав человека, свобод человека.
4. Критерии, принципы и пределы правомерного ограничения прав человека.
5. Права и свободы, не подлежащие ограничению.
6. Основания и порядок ограничения прав человека в связи с чрезвычайным положением или на основании закона согласно ст. 56(1) и ст. 55(3) Конституции Российской Федерации 1993 г.
7. Оговорки и заявления в отношении договоров в области международного права прав человека.
8. Соотношение международного права прав человека и международного гуманитарного права, международного права о защите беженцев (и о внутренне перемещенных лицах), международного уголовного права.
9. Соотношение международного права прав чело, а также других отраслей международного права.
10. Соотношение международного права прав человека и национального права Российской Федерации.

#### **ПРАКТИЧЕСКОЕ ЗАДАНИЕ К РАЗДЕЛУ 1**

**Форма практического задания:** эссе по проблеме социальной свободы и ответственности личности.

Перечень тем эссе к разделу 1:

1. Понятие свободы личности.
2. Условия и гарантии свободы личности.
3. Ответственность личности и ее диалектическая взаимосвязь с свободой личности.
4. Условия и содержание ответственности личности.
5. Выбор, свобода воли и ответственность личности.
6. Формы личной ответственности.

**РУБЕЖНЫЙ КОНТРОЛЬ К РАЗДЕЛУ 1: форма рубежного контроля – компьютерное тестирование.**

## **РАЗДЕЛ 2. ИСТОРИЯ РАЗВИТИЯ ПРАВ ЧЕЛОВЕКА**

**Тема 2.1. Становление и развитие прав человека от древнего мира до начала XX века**

**Цель:** изучение социально-философских предпосылок возникновения и юридического закрепления основных прав, свобод и обязанностей человека и гражданина в государственно-организованном обществе и, прежде всего, в рамках правового государства, выявление принципов правового оформления основных прав, свобод и обязанностей, обеспечения их реализации.

### **Перечень изучаемых элементов содержания**

Начало истории прав человека. Человек в учениях индуизма, раннего буддизма. Библия о человеке. Гуманистическое учение Протагора. Зарождение представлений о естественном праве (философия стоиков, учения древнеримских юристов). Римское право: права личности.

Человек в экономической и социальной структуре феодального общества. Человек в религиозной картине мира. Деятельность инквизиции. Средневековые войны и личность. Феодальные права и права личности. Великая хартия вольности и ее историческое значение (1213 г.).

Эпоха Возрождения (XIV – XV в.в.). Духовная эмансипация личности. Этические учения итальянских гуманистов о человеке. Реформация в Германии в XVI в. Лютер и его роль в развитии свободомыслия в делах веры. Формирование концепции прав человека. Учения Гроция, Локка, Спинозы, Гоббса о естественных правах человека.

Эпоха Просвещения (XVIII в.). Проблема достоинства человека в работах французских и немецких просветителей. Политико-правовые концепции Руссо, Монтескье о человеке как субъекте свободы. Значение учения Беккариа для утверждения идей гуманизма в праве.

Концепция прав человека, его достоинства и их нормативное закрепление в условиях буржуазных революций конца XVIII в. Американская Декларация о независимости (1776 г.), американский билль (1789 – 1791 г. г.). Французская Декларация прав человека и гражданина 1789 г. Формирование первого поколения прав человека.

Гражданский кодекс Наполеона 1804 г. и его значение для утверждения экономических предпосылок развития личности. Французский уголовный кодекс 1810 г. и его роль в гуманизации уголовного права. Развитие рабочего движения и защита прав трудящихся в XIX в. Правозащитное движение в XIX в. (Дело Дрейфуса и др.).

Проблема достоинства и прав человека в философских, политических и этических теориях конца XVIII – начала XIX в.в. (Кант, Фихте, Гегель, Фейербах). Буржуазный либерализм о демократических свободах (Бентам, Токвиль, Милль).

Социалистические учения о правах человека (Фурье). Марксизм о правах человека. Анархистские учения (Прудон, Бакунин, Кропоткин). Юридический позитивизм (Лабанд, Эсмен), социологическая юриспруденция (Неринг).

#### **Вопросы для самоподготовки:**

1. История развития концепций прав человека.
2. Античный, средневековый периоды развития концепций прав человека.
3. Права человека в Новое и Новейшее время.
4. Естественно-правовая теория прав человека.
5. Позитивистская теория прав человека.
6. Религиозные концепции прав человека.

### **Тема 2.2. Развитие прав человека в XX веке**

**Цель:** изучение современного этапа развития прав человека, отечественного и зарубежного правозащитного движения.

#### **Перечень изучаемых элементов содержания**

Массовые общественные движения начала XX в. Первая мировая война. Крах монархических форм правления в Европе и Азии, национально-освободительное движение и расширение прав и свобод граждан в конституционном законодательстве ряда стран. Революция в России и начало законодательного признания второго поколения прав человека. Мировой экономической кризис, установление фашистских режимов в ряде стран, укрепление тоталитарной системы в СССР. Вторая мировая война. Значение приговоров Нюрнбергского и Токийского трибуналов для защиты прав человека.

Устав ООН 1945 г. об утверждении веры в права человека. Всеобщая Декларация прав человека 1948 г., ее содержание, история создания, историческое значение. Интернационализация прав человека. Признание прав человека и развитие системы гарантий в послевоенных конституциях и законодательствах многих стран.

Освобождение Индии, Пакистана и других стран Азии. Победа революции в Китае. Американская Декларация прав и обязанностей человека 1948 г. Европейская конвенция о защите прав человека. «Холодная война», гонка вооружений и наступление на демократические права в США, ФРГ, странах Восточной Европы. Крах мировой колониальной системы. Международные пакты 1966 г., их содержание.

Достижения в осуществлении прав человека и гражданина в западных странах в 60-70-х годах. Реакционные тенденции: режим апартеида в ЮАР, франкизм в Испании, репрессии в Ольстере и т. д. Массовые поправки прав человека в Китае (1966-1976гг.), Кампучии (1975-1978гг.).

Усиление позитивных процессов, связанных с обеспечением прав человека в 1970-80-х годах (падение реакционных режимов в Европе, Латинской Америке, освобождение Намибии и т.д.). Начало Хельсинского процесса. Начало формирования третьего поколения прав человека. Анализ фактов универсального и регионального характера. Окончание «холодной войны», социально-политические изменения в СССР, странах Восточной Европы. Новый этап в интернационализации прав человека. Развитие Хельсинского процесса. Понятие «человеческое измерение СБСЕ».

#### **Вопросы для самоподготовки:**

1. Революция в России и начало законодательного признания второго поколения прав человека.
2. Значение приговоров Нюрнбергского и Токийского трибуналов для защиты прав человека.
3. Устав ООН 1945 г. об утверждении веры в права человека.



4. Всеобщая Декларация прав человека 1948 г., ее содержание, история создания, историческое значение.
5. Интернационализация прав человека.
6. Признание прав человека и развитие системы гарантий в послевоенных конституциях и законодательствах многих стран.
7. Международные пакты 1966 г., их содержание.
8. Начало формирования третьего поколения прав человека.

## **ПРАКТИЧЕСКОЕ ЗАДАНИЕ К РАЗДЕЛУ 2**

**Форма практического задания:** сравнительно-правовое исследование.

В целях более глубокого изучения социально-политической, идеологической, нравственной природы прав человека и гражданина в России студентам предлагается провести сравнительно-правовое исследование института основных прав, свобод и обязанностей в России (в историко-правовом аспекте), в России и зарубежных странах.

Предметом исследования определяются отдельные виды прав, свобод и обязанностей с точки зрения их закрепления в законодательстве России на различных этапах ее развития:

- до социалистической революции 1917 года;
- в Конституции РСФСР 1918 г.;
- в Конституции РСФСР 1925 г.;
- в Конституции РСФСР 1937 г.;
- в Конституции РСФСР 1978 г.;
- в Конституции РФ 1978 г. в редакции 1992 г.;
- в Конституции РФ 1993 г.
- в Конституции РФ 1993 г., с изменениями, одобренными в ходе общероссийского голосования 1 июля 2020 г.

Задачей исследования является анализ динамики правового закрепления основных прав, свобод и обязанностей в законодательстве России, развития содержания и гарантий основных прав, свобод, а также обязанностей, выявление тенденций в конституционном закреплении указанных прав, свобод и обязанностей. Студенту следует сделать выводы о характере развития отдельных прав, свобод и обязанностей.

Все сведения о развитии прав, свобод и обязанностей должны быть обобщены в сводной таблице, содержащей в полном объеме норму соответствующей конституции (закона), закрепляющей основное право, свободу, обязанность (либо пропуск, если право, свобода, обязанность не закреплялись), и краткие выводы с оценкой их развития.

В качестве конкретного объекта сравнительного исследования необходимо выбрать отдельное право (свободу) либо их группу – социально-экономические, общественно-политические, личные права и свободы.

**РУБЕЖНЫЙ КОНТРОЛЬ К РАЗДЕЛУ 2: форма рубежного контроля – компьютерное тестирование.**

## **РАЗДЕЛ 3. ФУНДАМЕНТАЛЬНЫЕ ПРАВА ЧЕЛОВЕКА**

### **Тема 3.1. Фундаментальные права человека – гражданские права**

**Цель:** изучение гражданских прав как основы всей системы прав человека.

#### **Перечень изучаемых элементов содержания**

Общая характеристика гражданских прав - понятие, особенности и виды. Правовые основы в международном и российском праве.

Правовые основы, понятие и содержание права на жизнь. Понятие "произвольное лишение жизни". Договорные положения и общие принципы, касающиеся запрещения произвольного лишения жизни. Лишение жизни и присвоение ответственности государству государства. Толкование права на жизнь в практике международных механизмов защиты прав человека. Право на жизнь в Конституции РФ (ст. 20) и российском законодательстве.

Достоинство личности. Запрещение пыток, негуманного обращения, посягательства на человеческое достоинство. Понятие "пытка, негуманное и унижающее человеческое достоинство обращение и наказание" и различные формы практики их осуществления. Экстрадиция, невыдворение и чрезвычайная передача. Превентивные и сдерживающие меры. Посещение мест содержания лиц. Охрана достоинства личности и запрещение пыток, насилия, другого жестокого или унижающего человеческое достоинство обращения или наказания в Конституции РФ (ст. 21) и российском законодательстве.

Запрещение насильственного исчезновения. Понятие "насильственное исчезновение" и международно-правовые нормы о запрещении насильственного исчезновения. Насильственное исчезновение как комплексное нарушение прав человека. Посещение мест содержания лиц.

Право на свободу и личную неприкосновенность. Запрещение произвольного задержания (лишения свободы) и предварительное заключение под стражу. Правовые основы и понятие "задержание". Основания и процедура задержания. Административное задержание по соображениям безопасности. Информация о причинах задержания. Habeas corpus. Условие законности ареста. Условие в срочном порядке быть доставленным к судье. Посещение мест содержания лиц. Право на свободу и личную неприкосновенность в Конституции РФ (ст. 22) и российском законодательстве.

Права, гарантирующие средства правовой защиты, справедливое судебное разбирательство, презумпцию невиновности, осуждение и наказание на основании закона и другие процессуальные гарантии. Преступления и принцип законности. Понятия "преступление" и "международное преступление". Международно-правовые основы необходимости осуждения и наказания. Принцип индивидуальной уголовной ответственности и запрещения коллективных наказаний. Право на рассмотрение дела компетентным, независимым и беспристрастным судом и элементы справедливого суда. Правовые основы, дефиниция и признаки понятия "компетентный, независимый и беспристрастный суд". Право на доступ к правосудию. Понятие и принципы справедливого суда: презумпции невиновности, равенство сторон, открытость суда и т.д. Вопросы выдачи "несправедливому" суду. Права, связанные с судебными гарантиями, в Конституции РФ (ст.ст. 45-54) и российском законодательстве.

Право на частную и семейную жизнь. Право на неприкосновенность жилища. Право на свободу передвижения и места жительства. Понятия и правовые основы. Неприкосновенность частной и семейной жизни, защита чести и доброго имени, право на тайну корреспонденции и коммуникации, запрещение перлюстрации, наблюдения, обысков, запрещение сбора, хранения, использования и распространения информации о частной жизни лица без его согласия. Гарантии против незаконного вторжения и обысков. Правовое закрепление в Конституции РФ (ст.ст. 23-27) и российском законодательстве.

Свобода мысли и слова. Свобода совести и религии. Понятие и правовые основы. Содержание, формы и сферы осуществления свободы мысли и его выражения. Ограничения на свободу выражения. Свобода совести, отказ от военной службы и т.д. Правовое закрепление в Конституции РФ (ст.ст. 28-29) и российском законодательстве.

#### **Вопросы для самоподготовки:**

1. Понятие и сущность гражданских (личных прав).
2. Система гражданских прав.

3. Основные международные стандарты и нормы российского законодательства о гражданских правах.
4. Права, обеспечивающие жизнь и ценность человеческой личности.
5. Права, обеспечивающие свободу и личную безопасность.
6. Права, обеспечивающие блага личной и семейной жизни.
7. Права, обеспечивающие возможности признания человека субъектом права и гарантии равноправия.
8. Права, обеспечивающие средства правовой защиты (право на правосудие).

### **Тема 3.2. Фундаментальные права человека – политические права**

**Цель:** изучение политических прав человека как неотъемлемой части правового положения гражданина.

#### **Перечень изучаемых элементов содержания**

Общая характеристика политических прав - понятие, особенности и виды. Правовые основы в международном и российском праве.

Свобода печати и массовой информации как элемент свободы мысли и слова. Понятие и правовые основы. Содержание, формы и сферы осуществления свободы печати и массовой информации. Ограничения на свободу печати и массовой информации. Запрещение цензуры. Правовое закрепление в Конституции РФ (ст. 29) и российском законодательстве.

Право на участие в общественной жизни: право на объединения. Понятие и правовые основы. Право на создание, вступление, участие в деятельности различных объединений, ассоциаций, профсоюзов, партий, общественных организаций и т.д. и свободный выход из них. Основания и условия ограничений на реализацию права на объединения. Правовое закрепление в Конституции РФ (ст. 30) и российском законодательстве.

Право на участие в общественной жизни: право на мирные собрания и публичные манифесты. Понятие и правовые основы. Основания и условия ограничений на реализацию права на мирные собрания и публичные манифесты. Правовое закрепление в Конституции РФ (ст. 31) и российском законодательстве.

Право на участие в управление делами государства. Понятие и правовые основы. Непосредственное участие в управлении делами государства (референдум, выборы в органы государственной власти или местного самоуправления и личное участие в управлении). Опосредованное участие в управлении делами государства через своих представителей (выборы в органы государственной власти или местного самоуправления). Равный доступ к государственной службе. Правовое закрепление в Конституции РФ (ст. 32) и российском законодательстве.

Право обращений и петиций как право и средство защиты прав и свобод. Индивидуальные и коллективные обращения, петиции. Правовое закрепление в Конституции РФ (ст. 33) и российском законодательстве.

#### **Вопросы для самоподготовки:**

1. Понятие и содержание политических прав.
2. Система политических прав.
3. Права человека, связанные с управлением страной.
4. Свобода печати и массовой информации как элемент свободы мысли и слова.
5. Право на участие в общественной жизни: право на объединения.
6. Право на участие в общественной жизни: право на мирные собрания и публичные манифесты.
7. Право обращений и петиций как право и средство защиты прав и свобод.
8. Политические гарантии равноправия.

### ПРАКТИЧЕСКОЕ ЗАДАНИЕ К РАЗДЕЛУ 3

**Форма практического задания:** исследовательская работа в проблемной группе.

Предлагается выполнить исследовательскую работу в проблемной группе: контент – анализ.

Методом контент-анализа исследуется такой важный источник информации как газетно-журнальная периодика (пресса). Подобный анализ позволяет дать оценку возможностей прессы в обеспечении условий для реализации гражданами Российской Федерации ряда политических прав и свобод, в том числе свободы слова, свободы прессы.

Членам проблемной группы предлагается провести контент-анализ реализации гражданами Российской Федерации права на неприкосновенность частной жизни, личную и семейную тайну, защиту своей чести и доброго имени (ст. 23 Конституции РФ) в связи с публикациями в периодической печати.

В качестве средств массовой информации выбирается несколько периодических изданий разных политического, идеологического направления, например: «Российская газета», «Независимая газета», «Комсомольская правда», «Московский комсомолец», «Коммерсант», «Правда» и др.

Период издания средства массовой информации (0,5-1 год) определяется преподавателем с участием слушателей спецкурса.

Содержание каждой газеты анализируют 1-2 студента, которые выявляют и фиксируют факты нарушений в печати права на неприкосновенность частной жизни, личную и семейную тайну, защиту своей чести и доброго имени.

Контент-анализ должен включать в себя следующие сведения:

- выходные данные средства массовой информации (название, номер выпуска, дата);
- автор публикации (фамилия, имя, отчество, специализация, по возможности - политическая ориентация, связь с партиями, органами власти);
- лицо, конституционное право которого нарушено фактом публикации;
- характер конкретного объекта конституционного правонарушения;
- реакция государственных органов, должностных лиц, общественных организаций на факт нарушения конституционного права;
- правовая оценка факта нарушения конституционного права личности.

Обобщение результатов контент-анализа осуществляет группа студентов (2-3 чел.).

Обсуждение результатов контент-анализа проводится на групповой консультации; докладчика определяет исследовательская группа с участием преподавателя.

**РУБЕЖНЫЙ КОНТРОЛЬ К РАЗДЕЛУ 3: форма рубежного контроля – компьютерное тестирование.**

### РАЗДЕЛ 4. ЭКОНОМИЧЕСКИЕ, СОЦИАЛЬНЫЕ И КУЛЬТУРНЫЕ ПРАВА, ПРАВА ОТДЕЛЬНЫХ ГРУПП

#### Тема 4.1. Экономические, социальные и культурные права человека

**Цель:** изучение экономических, социальных и культурных права человека как прав второго поколения.

#### Перечень изучаемых элементов содержания

Общая характеристика экономических, социальных и культурных прав - понятие, особенности и виды. Правовые основы в международном и российском праве.

Экономические права. Понятие и правовые основы. Право собственности. Право наследования. Свобода предпринимательской деятельности (хозяйственной инициативы). Свобода труда и другие трудовые права (в т.ч. на забастовку, на участие в управлении предприятием). Правовое закрепление в Конституции РФ (ст.ст. 34-37) и российском законодательстве.

Социальные права. Понятие и правовые основы. Право на социальное обеспечение. Прав на жилище. Право на охрану здоровья и медицинскую помощь. Правовое закрепление в Конституции РФ (ст.ст. 38-41) и российском законодательстве.

Культурные права. Понятие и правовые основы. Право на образование. Свобода преподавания (академическая свобода). Свобода творчества. Право на участие в культурной жизни и пользование учреждениями культуры, право на доступ к культурным ценностям. Правовое закрепление в Конституции РФ (ст.ст. 43-44) и российском законодательстве.

#### **Вопросы для самоподготовки:**

1. Экономические права.
2. Право собственности.
3. Понятие собственности, ее формы. История возникновения и развития.
4. Право владения имуществом в англосаксонской и романо-германской системах права.
5. Право предпринимательства, его содержание и осуществление.
6. Права трудящихся: право на труд, свобода труда, право на справедливые и благоприятные условия труда, право на защиту от безработицы, право на равную оплату за равный труд.
7. Закрепление данных прав в законодательстве различных стран и в международных актах.
8. Права, обеспечивающие условия и средства защиты прав трудящихся: право создавать и вступать в профсоюзы, право на забастовку.
9. Международная организация труда (МОТ).
10. Социальные права человека.
11. Права, обеспечивающие достойные человека условия жизни.
12. Право на достойный уровень жизни.
13. Право на свободу от голода.
14. Специальные органы ООН и программы, содействующие развитию этих прав.
15. Право на социальное обеспечение и его реализация.
16. Развитие пенсионного законодательства.
17. Права, обеспечивающие охрану и возможности восстановления здоровья.
18. Право на наивысший достаточный уровень физического и психического здоровья.
19. Система здравоохранения в разных странах мира.
20. ВОЗ.
21. Право на здоровую окружающую среду.
22. Меры по защите, охране, улучшению и восстановлению природы и права человека.
23. Деятельность ООН, государственных органов, природоохранительных обществ и общественных движений.
24. Право на отдых и досуг.

#### **Тема 4.2. Права отдельных уязвимых групп**

**Цель:** изучение прав отдельных уязвимых групп, требующих дополнительных мер поддержки со стороны общества и государства.

#### **Перечень изучаемых элементов содержания**

Общая характеристика уязвимых и неблагополучных групп и права принадлежащих к ним лиц - понятие, особенности и виды. Правовые основы в международном и российском праве.

Права женщин. Понятие и правовые основы. Гендерная дискриминация. Правовое закрепление в Конституции РФ (ст. 19) и российском законодательстве.

Права ребенка. Понятие и правовые основы. Понятие "ребенок". Гарантии защиты материнства и детства. Гарантии защиты ребенка от неподобающих практик. Гарантии недопустимости участия детей в вооруженных конфликтах. Право ребенка на защиту от экономической эксплуатации и от выполнения любой работы, которая может представлять опасность для его здоровья или служить препятствием в получении им образования, либо наносить ущерб его здоровью и физическому, умственному и духовному, нравственному и социальному развитию. Правовое закрепление в Конституции РФ (ст. 38) и российском законодательстве.

Права лиц с ограниченными возможностями здоровья (инвалидов). Понятие и правовые основы. Понятие «инвалид». Патерналистский или инклюзивный подходы. Принципы недискриминационного взаимодействия с лицами с ограниченными возможностями здоровья. Гарантии для обеспечения социализации. Правовое закрепление прав инвалидов в Конституции РФ (ст. 39) и российском законодательстве. Особенности защиты прав лиц с ОВЗ.

Права меньшинств. Понятие и правовые основы. Понятие «этнические, религиозные и языковые меньшинства». Обязательства государств в отношении меньшинств. Правовое закрепление в Конституции РФ (ст.ст. 19, 26) и российском законодательстве.

Права коренных народов и народов, ведущих племенной образ жизни. Понятие и правовые основы. Критерии терминов "коренные народы" и "народ, ведущий племенной образ жизни". Право на территорию и ресурсы. Правовое закрепление в Конституции РФ (ст. 69) и российском законодательстве.

#### **Вопросы для самоподготовки:**

1. Права лиц, нуждающихся в особой социальной защите.
2. Право на защиту материнства и детства.
3. Отечественные, зарубежные и международные акты о правах детей и молодежи.
4. Права инвалидов и умственно отсталых лиц.
5. Принципы недискриминационного взаимодействия с лицами с ограниченными возможностями здоровья.
6. Гарантии для обеспечения социализации.
7. Правовое закрепление прав инвалидов в Конституции РФ (ст. 39) и российском законодательстве.
8. Особенности защиты прав лиц с ОВЗ.

### **ПРАКТИЧЕСКОЕ ЗАДАНИЕ К РАЗДЕЛУ 4**

**Форма практического задания:** эссе.

Перечень тем эссе к разделу 4:

1. Права уязвимых групп как предметная область регулирования международного права прав человека.
2. Международно-правовые проблемы обеспечения и защиты прав уязвимых групп в условиях глобализации.
3. Конвенция о правах лиц с ограниченными возможностями 2006г.: новая модель обеспечения и защиты прав инвалидов.
4. Дискриминация по признаку инвалидности и международно-правовые меры по её искоренению.
5. Комитет по правам лиц с ограниченными возможностями: организация деятельности и компетенция.
6. Международно-правовые основы защиты объективно уязвимых категорий женщин.

7. Международно-правовые основы защиты прав девочек как особо «уязвимой» группы.
8. Международно-правовые проблемы обеспечения и защиты прав женщин в период вооружённых конфликтов.
9. Экологические катастрофы как фактор, влияющий на появление новых категорий «уязвимых» женщин.
10. Понятие «ребёнок» в современном международном праве.
11. Международно-правовые основы противодействия торговле детьми.
12. Специальные меры международно-правовой защиты ребёнка от экономической эксплуатации.
13. Международно-правовые стандарты в области биоэтики и защита прав ребёнка.
14. Международно-правовые основы защиты прав ребёнка и проблемы клонирования.
15. Международно-правовые основы борьбы с дискриминацией трудящихся мигрантов и мигрантофобией.
16. Вклад МОТ в обеспечение и защиту прав трудящихся мигрантов.
17. Специальные процедуры ООН по вопросам защиты прав мигрантов.
18. ООН и проблемы старения: история вопроса.
19. Мадридский международный план действий по проблемам старения 2002 г.
20. Перспективы разработки в рамках ООН международного договора о правах пожилых людей.

**РУБЕЖНЫЙ КОНТРОЛЬ К РАЗДЕЛУ 4: форма рубежного контроля – компьютерное тестирование.**

## **РАЗДЕЛ 5. ПРОБЛЕМНЫЕ ВОПРОСЫ ПРАВ ЧЕЛОВЕКА**

### **Тема 5.1. Коллективные права – права солидарности**

**Цель:** изучение третьего, весьма дискуссионного, поколения прав человека.

#### **Перечень изучаемых элементов содержания**

Общая характеристика коллективных прав - понятие, особенности и виды. Правовые основы в международном и российском праве.

Право народов на самоопределение. Понятие и правовые основы. Право на внутреннее самоопределение. Право на внешнее самоопределение и пределы его осуществления. Правовое закрепление в Конституции РФ (ст. 5) и российском законодательстве.

Право на благоприятную окружающую среду. Понятие и правовые основы. Связь с другими правами. Правовое закрепление в Конституции РФ (ст.ст. 36, 42, 58) и российском законодательстве.

Право на развитие. Понятие и правовые основы. Права человека и Повестка дня в области устойчивого развития до 2030 года. Правовое закрепление в российском законодательстве.

#### **Вопросы для самоподготовки:**

1. Понятие коллективных прав
2. Право народов на самоопределение
3. Право на благоприятную окружающую среду
4. Право на развитие

### **Тема 5.2. Обязанности человека и гражданина**

**Цель:** изучение неотъемлемой стороны любого права – обязанностей, в данном случае человека и гражданина.

### **Перечень изучаемых элементов содержания**

Обязанности человека: понятие, содержание и виды. Обязанности человека и нравственный долг. Соотношение прав человека и его обязанностей. Соотношение обязанностей человека и обязанностей гражданина, механизм их реализации. Юридическая природа обязанностей гражданина. Конституционные обязанности гражданина, их виды в различных странах мира.

### **Вопросы для самоподготовки:**

1. Обязанности человека: понятие, содержание и виды.
2. Обязанности человека и нравственный долг.
3. Соотношение прав человека и его обязанностей.
4. Соотношение обязанностей человека и обязанностей гражданина, механизм их реализации.
5. Юридическая природа обязанностей гражданина.
6. Конституционные обязанности гражданина, их виды в различных странах мира.

## **ПРАКТИЧЕСКОЕ ЗАДАНИЕ К РАЗДЕЛУ 5**

**Форма практического задания:** аналитическое задание.

Содержание аналитического задания к разделу 5:

Ряд юристов полагает, что помимо гражданских, политических, экономических, социальных и культурных прав и свобод человека существует еще и такая группа прав, как права по защите других прав и свобод. Проанализируйте текст Конституции РФ и составьте список тех прав, которые, по вашему мнению, могут быть отнесены к данной группе.

**РУБЕЖНЫЙ КОНТРОЛЬ К РАЗДЕЛУ 5: форма рубежного контроля – компьютерное тестирование.**

## **РАЗДЕЛ 4. ФОНД ОЦЕНОЧНЫХ СРЕДСТВ ДЛЯ ПРОВЕДЕНИЯ ПРОМЕЖУТОЧНОЙ АТТЕСТАЦИИ ОБУЧАЮЩИХСЯ ПО ДИСЦИПЛИНЕ (МОДУЛЮ)**

### **4.1. Форма промежуточной аттестации обучающегося по дисциплине (модулю)**

Контрольными мероприятиями промежуточной аттестации обучающихся по учебной дисциплине (модулю) являются зачеты, которые проводятся в письменной форме.



**4.2. Перечень компетенций с указанием этапов их формирования в процессе освоения образовательной программы**

Код компетенции	Содержание компетенции (части компетенции)	Результаты обучения	Этапы формирования компетенций в процессе освоения образовательной программы
УК-3	Способен осуществлять социальное взаимодействие и реализовывать свою роль в команде	<p>Знать:</p> <ul style="list-style-type: none"> <li>– понятия прав, свобод, обязанностей человека и гражданина;</li> <li>– основные этапы и закономерности развития теории и практики прав человека, с древнейших времен до настоящего времени;</li> <li>– понятие, содержание, формы личных, политических, социальных, экономических, культурных прав, свобод и обязанностей личности.</li> </ul>	Этап формирования знаний
		<p>Уметь:</p> <ul style="list-style-type: none"> <li>– анализировать практику соблюдения государствами прав человека и основных свобод.</li> </ul>	Этап формирования умений
		<p>Владеть:</p> <ul style="list-style-type: none"> <li>– основными внутригосударственными и международными документами, закрепляющими права и свободы человека, а также гарантии их реализации.</li> </ul>	Этап формирования навыков и получения опыта
УК-6	Способен управлять своим временем, выстраивать и реализовывать траекторию саморазвития на основе принципов образования в течение всей жизни	<p>Знать:</p> <ul style="list-style-type: none"> <li>– понятие, содержание, формы личных, политических, социальных, экономических, культурных прав, свобод и обязанностей личности;</li> <li>– международную систему защиты прав человека.</li> </ul>	Этап формирования знаний
		<p>Уметь:</p> <ul style="list-style-type: none"> <li>– осуществлять толкование и сравнительный анализ международных и гуманитарных документов и российского законодательства.</li> </ul>	Этап формирования умений
		<p>Владеть:</p> <ul style="list-style-type: none"> <li>– навыками формирования предложений по совершенствованию правозащитных механизмов.</li> </ul>	Этап формирования навыков и получения опыта
УК-9	Способен использовать	<p>Знать:</p> <ul style="list-style-type: none"> <li>– основы правового статуса</li> </ul>	Этап формирования знаний

базовые дефектологические знания в социальной и профессиональной сферах	различной категории населения; – основные элементы системы гарантий и механизма защиты прав человека.	
	Уметь: – давать правовую оценку конкретной ситуации.	Этап формирования умений
	Владеть: – выработанными на практике формами и методами защиты прав и свобод человека и гражданина.	Этап формирования навыков и получения опыта

#### 4.3 Описание показателей и критериев оценивания компетенций на различных этапах их формирования, описание шкал оценивания

Код компетенции	Этапы формирования компетенций	Показатель оценивания компетенции	Критерии и шкалы оценивания
УК-3, УК-6, УК-9	Этап формирования знаний.	Теоретический блок вопросов.  Уровень освоения программного материала, логика и грамотность изложения, умение самостоятельно обобщать и излагать материал	1) обучающийся глубоко и прочно освоил программный материал, исчерпывающе, последовательно, грамотно и логически стройно его излагает, тесно увязывает с задачами и будущей деятельностью, не затрудняется с ответом при видоизменении задания, умеет самостоятельно обобщать и излагать материал, не допуская ошибок: ( 9-10) баллов; 2) обучающийся твердо знает программный материал, грамотно и по существу излагает его, не допуская существенных неточностей в ответе на вопрос, может правильно применять теоретические положения: (8-9) баллов; 3) обучающийся освоил основной материал, но не знает отдельных деталей, допускает неточности, недостаточно правильные формулировки, нарушает последовательность в изложении программного материала: (6-8) баллов; 4) обучающийся не знает значительной части программного материала, допускает существенные

			ошибки: (0-6) баллов.
УК-3, УК-6, УК-9	Этап формирования умений	<p>Аналитическое задание (<i>задачи, ситуационные задания, кейсы, проблемные ситуации и т.д.</i>)</p> <p>Практическое применение теоретических положений применительно к профессиональным задачам, обоснование принятых решений</p>	<p>1) свободно справляется с задачами и практическими заданиями, правильно обосновывает принятые решения, задание выполнено верно, даны ясные аналитические выводы к решению задания, подкрепленные теорией: (9-10) баллов;</p> <p>2) владеет необходимыми умениями и навыками при выполнении практических заданий, задание выполнено верно, отмечается хорошее развитие аргумента, однако отмечены погрешности в ответе, скорректированные при собеседовании: (8-9) баллов;</p> <p>3) испытывает затруднения в выполнении практических заданий, задание выполнено с ошибками, отсутствуют логические выводы и заключения к решению: (6-8) баллов;</p> <p>4) практические задания, задачи выполняет с большими затруднениями или задание не выполнено вообще, или задание выполнено не до конца, нет четких выводов и заключений по решению задания, сделаны неверные выводы по решению задания: (0-6) баллов.</p>
УК-3, УК-6, УК-9	Этап формирования навыков и получения опыта.	<p>Аналитическое задание (<i>задачи, ситуационные задания, кейсы, проблемные ситуации и т.д.</i>)</p> <p>Решение практических заданий и задач, владение навыками и умениями при выполнении практических заданий, самостоятельность, умение обобщать и излагать материал.</p>	<p>3) испытывает затруднения в выполнении практических заданий, задание выполнено с ошибками, отсутствуют логические выводы и заключения к решению: (6-8) баллов;</p> <p>4) практические задания, задачи выполняет с большими затруднениями или задание не выполнено вообще, или задание выполнено не до конца, нет четких выводов и заключений по решению задания, сделаны неверные выводы по решению задания: (0-6) баллов.</p>

**4.4 Типовые контрольные задания или иные материалы, необходимые для оценки знаний, умений, навыков и (или) опыта деятельности, характеризующих этапы формирования компетенций в процессе освоения образовательной программы**

**Примерные вопросы для проведения промежуточной аттестации обучающихся по дисциплине (модулю)**

**Теоретический блок вопросов:**

1. Социально-философские основы свободы и ответственности личности.
2. Права и свободы человека и гражданина как объект идеологической борьбы.
3. Права человека в международном праве.
4. Международные средства защиты прав человека.
5. Юридическая природа российского гражданства.

6. Система принципов российского гражданства.
7. Понятие и содержание основ правового положения личности.
8. Принципы основ правового положения личности.
9. Гарантии основных прав и свобод человека и гражданина.
10. Равноправие - принцип основ правового положения личности.
11. Развитие института основных прав, свобод и обязанностей в России.
12. Классификация основных прав, свобод и обязанностей.
13. Права, свободы и обязанности граждан в области общественно-политической жизни.
14. Права, свободы и обязанности граждан в области социально-экономической жизни.
15. Личные права, свободы и обязанности.
16. Порядок защиты прав человека в Европейском Суде по правам человека.
17. Правовые механизмы защиты прав человека в Самарской области.
18. Конституционные основы правового статуса личности в России.
19. Развитие института гражданства в России.
20. Национальные и международные аспекты множественного гражданства.
21. Сущность основ правового положения личности в России.
22. Система и виды основных прав, свобод и обязанностей.
23. Тенденции развития института основных прав, свобод и обязанностей.
24. Права человека в практике деятельности Конституционного Суда Российской Федерации.
25. Юридические способы защиты прав человека.
26. Международные средства защиты прав человека.

#### **Аналитическое задание:**

1. В целях обеспечения доступности для населения юридической помощи и содействия адвокатской деятельности органы государственной власти обеспечивают гарантии независимости адвокатуры, осуществляют финансирование деятельности адвокатов, оказывающих юридическую помощь гражданам Российской Федерации бесплатно.

Вопросы: 1) В каких формах осуществляться бесплатная адвокатская помощь? 2) Какие еще органы входят в государственную и негосударственную систему предоставления бесплатной юридической помощи?

2. Слесарь Иванов А.А. был уволен по статье 81 ТК РФ 1 июня и в этот же день ему была выдана трудовая книжка. Посчитав, что увольнение было незаконным Иванов А.А. решает обратиться в суд.

Вопросы: 1) Какова подсудность данной категории дел? 2) До какого числа у Иванова А.А. сохраняется право на обращение в суд? 3) Если увольнение будет признано незаконным, какие меры восстановления нарушенных прав могут быть присуждены?

3. Гражданин Республики Беларусь Бойко решил заключить брак в России с российской гражданкой, но при условии наличия брачного договора. Для его составления он обратился в адвокатскую коллегия и настаивал на бесплатном оказании помощи, руководствуясь при этом положением ст.2 Конвенции о правовой помощи и правовым отношениям по гражданским, семейным и уголовным делам (ратифицирована Россией 4 августа 1994 г.). По его мнению, поскольку Беларусь является государством-членом СНГ, ее граждане должны пользоваться бесплатной юридической помощью на территории Российской Федерации.

Вопросы: 1) Вправе ли Бойко обратиться за оказанием квалифицированной юридической помощи в адвокатуру и компетентна ли она разрешать подобные вопросы? 2)

Будет ли оказана юридическая помощь гражданину Республики Беларусь на безвозмездной основе?

4. Федеральное Собрание Российской Федерации обладает соответствующими полномочиями в сфере защиты прав человека.

Вопросы: 1) В рамках каких функций происходит осуществление данных полномочий? 2) Какое место занимает парламентское расследование?

5. Найдите сходные по содержанию статьи, которые закрепляют личные права в Конституции РФ и Всеобщей декларации прав человека (1948г.). Определите их сходства и различия.

Вопросы: 1) Соответствуют ли положения Конституции РФ основным международным стандартам гражданских прав? 2) Соотнесите категории «человек», «гражданин», «личность». В чем заключается юридическое значение такого разграничения статуса физического лица? 3) Подтвердите тезис о том, что в современный период времени перечень прав расширяется. В ответе используйте нормы права.

6. Государство, ратифицировавшее Европейскую конвенцию о защите прав и свобод отказывается исполнять решение Европейского суда по правам человека считая его незаконным.

Вопрос: Какова компетенция Европейского суда и механизмы реализации решений?

7. В государстве-участнике Совета Европы, ратифицировавшей Конвенцию по правам человека, в качестве исключительной меры наказания за совершение особо тяжкого преступления предусмотрена смертная казнь.

Вопрос: 1) Допустимо ли это? Если да (или нет), то почему?

#### **4.5 Методические материалы, определяющие процедуры оценивания знаний, умений, навыков и (или) опыта деятельности, характеризующих этапы формирования компетенций**

Промежуточная аттестация по дисциплине (модулю) проводится в соответствии с Положением о промежуточной аттестации обучающихся по основным профессиональным образовательным программам высшего образования – программам бакалавриата/магистратуры/специалитета в Российском государственном социальном университете и Положение о балльно-рейтинговой системе оценки успеваемости обучающихся по основным профессиональным образовательным программам высшего образования - программам специалитета, программам специалитета, программам магистратуры в Российском государственном социальном университете.

На промежуточную аттестацию отводится 20 рейтинговых баллов.

Ответы обучающегося на контрольном мероприятии промежуточной аттестации оцениваются педагогическим работником по 20 - балльной шкале, а итоговая оценка по дисциплине (модулю) выставляется по системе зачтено/не зачтено.

Критерии выставления оценки определяются Положением о балльно-рейтинговой системе оценки успеваемости обучающихся по основным профессиональным образовательным программам высшего образования - программам специалитета, программам

специалитета, программам магистратуры в Российском государственном социальном университете.

## РАЗДЕЛ 5. УСЛОВИЯ РЕАЛИЗАЦИИ ДИСЦИПЛИНЫ (МОДУЛЯ)

### 5.1. Перечень основной и дополнительной учебной литературы для освоения дисциплины (модуля)

#### 5.1.1. Основная литература

1. Мутагиров, Д. З. Права и свободы человека: Учебник для вузов / Д. З. Мутагиров. — 2-е изд., испр. и доп. — Москва: Издательство Юрайт, 2022. — 516 с. — (Высшее образование). — ISBN 978-5-534-07141-2. — Текст: электронный // Образовательная платформа Юрайт [сайт]. — URL: <https://urait.ru/bcode/494202> (дата обращения: 22.05.2022).

2. Нечевин, Д. К. Правозащитная деятельность: Учебное пособие для вузов / Д. К. Нечевин, Л. М. Колодкин, Е. В. Кирдяшова; под редакцией Д. К. Нечевина. — Москва: Издательство Юрайт, 2022. — 151 с. — (Высшее образование). — ISBN 978-5-534-13820-7. — Текст: электронный // Образовательная платформа Юрайт [сайт]. — URL: <https://urait.ru/bcode/496630> (дата обращения: 22.05.2022).

#### 5.1.2. Дополнительная литература

1. Белик, В. Н. Конституционные права личности и их защита: Учебное пособие для вузов / В. Н. Белик. — 3-е изд., перераб. и доп. — Москва: Издательство Юрайт, 2022. — 158 с. — (Высшее образование). — ISBN 978-5-534-11238-2. — Текст: электронный // Образовательная платформа Юрайт [сайт]. — URL: <https://urait.ru/bcode/489473> (дата обращения: 22.05.2022).

2. Приходько, Т. В. Защита прав в Конституционном Суде Российской Федерации и Европейском Суде по правам человека: Учебное пособие для вузов / Т. В. Приходько. — Москва: Издательство Юрайт, 2022. — 177 с. — (Высшее образование). — ISBN 978-5-534-13965-5. — Текст: электронный // Образовательная платформа Юрайт [сайт]. — URL: <https://urait.ru/bcode/496640> (дата обращения: 22.05.2022).

3. Бялт, В. С. Обеспечение прав человека в деятельности правоохранительных органов: Учебное пособие для вузов / В. С. Бялт. — Москва: Издательство Юрайт, 2022. — 238 с. — (Высшее образование). — ISBN 978-5-534-10610-7. — Текст: электронный // Образовательная платформа Юрайт [сайт]. — URL: <https://urait.ru/bcode/495416> (дата обращения: 22.05.2022).

### 5.2 Перечень ресурсов информационно-коммуникационной сети «Интернет», необходимых для освоения дисциплины (модуля)

№ №	Название электронного ресурса	Описание электронного ресурса	Используемый для работы адрес
1.	ЭБС «Университетская библиотека онлайн»	Электронная библиотека, обеспечивающая доступ высших и средних учебных заведений, публичных библиотек и корпоративных пользователей к наиболее востребованным материалам по всем отраслям знаний от ведущих российских издательств	<a href="http://biblioclub.ru/">http://biblioclub.ru/</a>
2.	Научная	Крупнейший российский информационно-	<a href="http://elibrary.ru/">http://elibrary.ru/</a>

	электронная библиотека eLIBRARY.ru	аналитический портал в области науки, технологии, медицины и образования, содержащий рефераты и полные тексты более 34 млн научных публикаций и патентов	
3.	Образовательная платформа Юрайт	Электронно-библиотечная система для ВУЗов, ССУЗов, обеспечивающая доступ к учебникам, учебной и методической литературе по различным дисциплинам.	<a href="https://urait.ru/">https://urait.ru/</a>
4.	База данных "EastView"	Полнотекстовая база данных периодических изданий	<a href="https://dlib.eastview.com">https://dlib.eastview.com</a>
5.	Электронная библиотека "Grebennikon"	Библиотека предоставляет доступ более чем к 30 журналам, выпускаемых Издательским домом "Гребенников".	<a href="https://grebennikon.ru/">https://grebennikon.ru/</a>

### 5.3 Методические указания для обучающихся по освоению дисциплины (модуля)

Освоение обучающимся дисциплины (модуля) «Человек и его права в контексте современной реальности» предполагает изучение материалов дисциплины (модуля) на аудиторных занятиях и в ходе самостоятельной работы. Аудиторные занятия проходят в форме лекций. Самостоятельная работа включает разнообразный комплекс видов и форм работы обучающихся.

Для успешного освоения дисциплины (модуля) и достижения поставленных целей необходимо внимательно ознакомиться с рабочей программой дисциплины (модуля), доступной в электронной информационно-образовательной среде РГСУ.

Следует обратить внимание на списки основной и дополнительной литературы, на предлагаемые преподавателем ресурсы информационно-телекоммуникационной сети Интернет. Эта информация необходима для самостоятельной работы обучающегося.

При подготовке к аудиторным занятиям необходимо помнить особенности каждой формы его проведения.

Подготовка к учебному занятию лекционного типа заключается в следующем.

С целью обеспечения успешного обучения обучающийся должен готовиться к лекции, поскольку она является важнейшей формой организации учебного процесса, поскольку:

- знакомит с новым учебным материалом;
- разъясняет учебные элементы, трудные для понимания;
- систематизирует учебный материал;
- ориентирует в учебном процессе.

С этой целью:

- внимательно прочитайте материал предыдущей лекции;
- ознакомьтесь с учебным материалом по учебнику и учебным пособиям с темой прочитанной лекции;
- внесите дополнения к полученным ранее знаниям по теме лекции на полях лекционной тетради;
- запишите возможные вопросы, которые вы зададите лектору на лекции по материалу изученной лекции;
- постарайтесь уяснить место изучаемой темы в своей подготовке;
- узнайте тему предстоящей лекции (по тематическому плану, по информации лектора) и запишите информацию, которой вы владеете по данному вопросу.

Самостоятельная работа.

Для более углубленного изучения темы задания для самостоятельной работы рекомендуется выполнять параллельно с изучением данной темы. При выполнении заданий по возможности используйте наглядное представление материала. Более подробная информация о самостоятельной работе представлена в разделах «Учебно-методическое обеспечение самостоятельной работы по дисциплине (модулю)», «Методические указания к самостоятельной работе по дисциплине (модулю)».

## **5.4 Информационно-технологическое обеспечение образовательного процесса по дисциплины (модуля)**

### **5.4.1. Средства информационных технологий**

1. Персональные компьютеры;
2. Средства доступа в Интернет;
3. Проектор.

### **5.4.2. Программное обеспечение**

1. Операционная система: Astra Linux SE или Windows 7
2. Пакет офисных программ: LibreOffice или Microsoft Office Professional Plus 2007 Russian Academic
3. Справочная система Консультант+
4. Okular или Acrobat Reader DC
5. Ark или 7-zip
6. TrueConf (client)

### **5.4.3. Информационные справочные системы и профессиональные базы данных**

<b>№ №</b>	<b>Название электронного ресурса</b>	<b>Описание электронного ресурса</b>	<b>Используемый для работы адрес</b>
1.	ЭБС «Университетская библиотека онлайн»	Электронная библиотека, обеспечивающая доступ высших и средних учебных заведений, публичных библиотек и корпоративных пользователей к наиболее востребованным материалам по всем отраслям знаний от ведущих российских издательств	<a href="http://biblioclub.ru/">http://biblioclub.ru/</a>
2.	Научная электронная библиотека eLIBRARY.ru	Крупнейший российский информационно-аналитический портал в области науки, технологии, медицины и образования, содержащий рефераты и полные тексты более 34 млн научных публикаций и патентов	<a href="http://elibrary.ru/">http://elibrary.ru/</a>
3.	Образовательная платформа Юрайт	Электронно-библиотечная система для ВУЗов, ССУЗов, обеспечивающая доступ к учебникам, учебной и методической литературе по различным дисциплинам.	<a href="https://urait.ru/">https://urait.ru/</a>
4.	База данных "EastView"	Полнотекстовая база данных периодических изданий	<a href="https://dlib.eastview.com">https://dlib.eastview.com</a>
5.	Электронная библиотека "Grebennikon"	Библиотека предоставляет доступ более чем к 30 журналам, выпускаемых Издательским домом "Гребенников".	<a href="https://grebennikon.ru/">https://grebennikon.ru/</a>



## **5.5 Материально-техническое обеспечение образовательного процесса по дисциплине (модулю)**

Для изучения дисциплины (модуля) «Человек и его права в контексте современной реальности» в рамках реализации основной профессиональной образовательной программы высшего образования – программы специалитета по специальности *38.05.01 Экономическая безопасность* используются:

**Учебная аудитория для занятий лекционного типа** оснащена специализированной мебелью (стол для преподавателя, парты, стулья, доска для написания мелом); техническими средствами обучения (видеопроекционное оборудование, средства звуковоспроизведения, экран и имеющие выход в сеть Интернет).

**Учебная аудитория групповых и индивидуальных консультаций** оснащена специализированной мебелью (стол для преподавателя, парты, стулья, доска для написания мелом); техническими средствами обучения (видеопроекционное оборудование, средства звуковоспроизведения, экран и имеющие выход в сеть Интернет).

**Учебная аудитория текущего контроля и промежуточной аттестации** оснащена специализированной мебелью (стол для преподавателя, парты, стулья, доска для написания мелом); техническими средствами обучения (видеопроекционное оборудование, средства звуковоспроизведения, экран и имеющие выход в сеть Интернет).

**Помещения для самостоятельной работы обучающихся** оснащены специализированной мебелью (парты, стулья) техническими средствами обучения (персональные компьютеры с доступом в сеть Интернет и обеспечением доступа в электронно-информационную среду университета, программным обеспечением).

В случае применения электронного обучения, дистанционных образовательных технологий допускается замена специально оборудованных помещений их виртуальными аналогами, позволяющими обучающимся осваивать умения и навыки, предусмотренные профессиональной деятельностью.

## **5.6 Образовательные технологии**

При реализации дисциплины (модуля) «Человек и его права в контексте современной реальности» применяются различные образовательные технологии, в том числе технологии электронного обучения.

Освоение дисциплины (модуля) «Человек и его права в контексте современной реальности» предусматривает использование в учебном процессе активных и интерактивных форм проведения учебных занятий в форме разбора конкретных ситуаций в сочетании с внеаудиторной работой с целью формирования и развития профессиональных навыков обучающихся.

При освоении дисциплины (модуля) «Человек и его права в контексте современной реальности» предусмотрено применение электронного обучения.

Учебные часы дисциплины (модуля) «Человек и его права в контексте современной реальности» предусматривают классическую контактную работу преподавателя с обучающимся в аудитории и контактную работу посредством электронной информационно-образовательной среды в синхронном и асинхронном режиме (вне аудитории) посредством применения возможностей компьютерных технологий (электронная почта, тестирование, презентация).

## ЛИСТ РЕГИСТРАЦИИ ИЗМЕНЕНИЙ

№ п/п	Содержание изменения	Реквизиты документа об утверждении изменения	Дата введения изменения
1.			
2.			
3.			
4.			
5.			



Министерство науки и высшего образования Российской Федерации  
Федеральное государственное бюджетное образовательное учреждение  
высшего образования  
«Российский государственный социальный университет»

УТВЕРЖДАЮ

Декан Экономического факультета

  
Солодуха П.В.  
(ФИО)

«01» июня 2022 г.

**РАБОЧАЯ ПРОГРАММА ДИСЦИПЛИНЫ (МОДУЛЯ)  
ПРАВОВЕДЕНИЕ**

**Специальность**

**38.05.01 «Экономическая безопасность»**

**Специализация**

**«Банковское обеспечение федеральных государственных органов, обеспечивающих  
безопасность Российской Федерации»**

**ОБРАЗОВАТЕЛЬНАЯ ПРОГРАММА ВЫСШЕГО ОБРАЗОВАНИЯ –  
ПРОГРАММА СПЕЦИАЛИТЕТА**

**Форма обучения**

**Очная**

Москва 2022

Рабочая программа дисциплины (модуля) «**Правоведение**» разработана на основании федерального государственного образовательного стандарта высшего образования – *специалитета* по специальности 38.05.01 *Экономическая безопасность*, утвержденного приказом Министерства образования и науки Российской Федерации от 14.04.2021 г. №293, учебного плана по основной профессиональной образовательной программе высшего образования - программы *специалитета* по специальности 38.05.01 *Экономическая безопасность, специализации «Банковское обеспечение федеральных государственных органов, обеспечивающих безопасность Российской Федерации»* а также с учетом следующих профессиональных стандартов, сопряженных с профессиональной деятельностью выпускника:

– 08.018 «*Специалист по управлению рисками*»;

- 08.021 «*Специалист по финансовому мониторингу (в сфере противодействия легализации доходов, полученных преступным путем, и финансированию терроризма)*»;

Рабочая программа дисциплины (модуля) разработана рабочей группой в составе: к.ю.н., доцент Чинарян Е.О.; старший преподаватель Лутовинова Н.В.

Руководитель основной профессиональной образовательной программы



Канд. экон. наук., доцент

Ю.Н.Локтионова

(подпись)

Рабочая программа дисциплины (модуля) обсуждена и утверждена на Ученом совете юридического факультета № 8 от «27» апреля 2022 года

Декан факультета к.ю.н, профессор



Д. Ю. Левшиц

(подпись)

Рабочая программа дисциплины (модуля) рекомендована к утверждению представителями организаций-работодателей:

Некоммерческой организации «Фонд содействия развития правовых технологий XXI века»,  
Вице-президент



Р.М. Джавахян

(подпись)

Адвокатская коллегия г. Москвы «Лебедева, Бурова и партнеры», Адвокат коллегии адвокатов



И.Л. Бурова

(подпись)

Рабочая программа дисциплины (модуля) рецензирована и рекомендована к утверждению:


Доктор юридических наук, профессор кафедры административного и финансового права Российского университета дружбы народов



А.А. Мамедов

(подпись)

Кандидат юридических наук, доцент Юридического факультета РГСУ



М.М. Туркин

(подпись)

Согласовано Научная библиотека, директор



И.Г. Маляр

(подпись)

## СОДЕРЖАНИЕ

РАЗДЕЛ 1. ПАСПОРТ РАБОЧЕЙ ПРОГРАММЫ ДИСЦИПЛИНЫ (МОДУЛЯ) .....	4
1.1 Цель и задачи дисциплины (модуля).....	4
1.2. Место дисциплины (модуля) в структуре основной профессиональной образовательной программы высшего образования-программы <i>специалитета</i> .....	4
1.3 Планируемые результаты обучения по дисциплине (модулю) в рамках планируемых результатов освоения основной профессиональной образовательной программы высшего образования – программы <i>специалитета</i> соотнесенные с установленными индикаторами достижения компетенций .....	5
РАЗДЕЛ 2. СТРУКТУРА И СОДЕРЖАНИЕ ДИСЦИПЛИНЫ (МОДУЛЯ).....	6
2.1 Объем дисциплины (модуля), включая контактную работы обучающегося с педагогическими работниками и самостоятельную работу обучающегося .....	6
2.2. Учебно-тематический план дисциплины (модуля).....	7
РАЗДЕЛ 3. УЧЕБНО-МЕТОДИЧЕСКОЕ ОБЕСПЕЧЕНИЕ САМОСТОЯТЕЛЬНОЙ РАБОТЫ ОБУЧАЮЩИХСЯ ПО ДИСЦИПЛИНЕ (МОДУЛЮ) .....	8
3.1. Виды самостоятельной работы обучающихся по дисциплине (модулю).....	8
3.2 Методические указания к самостоятельной работе по дисциплине (модулю) .....	8
РАЗДЕЛ 4. ФОНД ОЦЕНОЧНЫХ СРЕДСТВ ДЛЯ ПРОВЕДЕНИЯ ПРОМЕЖУТОЧНОЙ АТТЕСТАЦИИ ОБУЧАЮЩИХСЯ ПО ДИСЦИПЛИНЕ (МОДУЛЮ) .....	8
4.1. Форма промежуточной аттестации обучающегося по дисциплине (модулю).....	11
4.2. Перечень компетенций с указанием этапов их формирования в процессе освоения образовательной программы .....	11
4.3 Описание показателей и критериев оценивания компетенций на различных этапах их формирования, описание шкал оценивания .....	12
4.4 Типовые контрольные задания или иные материалы, необходимые для оценки знаний, умений, навыков и (или) опыта деятельности, характеризующих этапы формирования компетенций в процессе освоения образовательной программы.....	14
4.5 Методические материалы, определяющие процедуры оценивания знаний, умений, навыков и (или) опыта деятельности, характеризующих этапы формирования компетенций	
РАЗДЕЛ 5. УСЛОВИЯ РЕАЛИЗАЦИИ ДИСЦИПЛИНЫ (МОДУЛЯ) .....	17
5.1. Перечень основной и дополнительной учебной литературы для освоения дисциплины (модуля) ..	17
5.2 Перечень ресурсов информационно-коммуникационной сети «Интернет», необходимых для освоения дисциплины (модуля) .....	17
5.3 Методические указания для обучающихся по освоению дисциплины (модуля).....	18
5.4 Информационно-технологическое обеспечение образовательного процесса по дисциплине (модулю).....	19
5.5 Материально-техническое обеспечение образовательного процесса по дисциплине (модулю) .....	20
5.6 Образовательные технологии .....	21
ЛИСТ РЕГИСТРАЦИИ ИЗМЕНЕНИЙ.....	22

# РАЗДЕЛ 1. ПАСПОРТ РАБОЧЕЙ ПРОГРАММЫ ДИСЦИПЛИНЫ (МОДУЛЯ)

## 1.1 Цель и задачи дисциплины (модуля)

Цель дисциплины (модуля) заключается в освоение магистрами инструментов выявления объектов интеллектуальной собственности, подготовки и подачи заявок на объекты промышленной собственности (изобретение, полезную модель и промышленный образец).

Задачи дисциплины (модуля):

1. получение обучающимися общих представлений о видах интеллектуальной собственности;
2. получение представления о содержании законодательства в области защиты интеллектуальной собственности;
3. изучение патентной системы и содержания правовой охраны объектов интеллектуальной собственности как одной из ключевых основ развития экономики, техники и юриспруденции;
4. получение теоретических знаний, формирование умений и навыков получения и фиксации патентных прав на объекты интеллектуальной промышленной собственности;
5. получение представления об инновационной деятельности, внедрении достижений науки и техники, использовании передового опыта, обеспечивающих эффективную работу учреждения, организации, предприятия;
6. выработке способности к самостоятельному оформлению и подаче заявок на приобретение патента;
7. развитие творческой инициативы, рационализации и изобретательства;
8. изучение особенностей разработки и реализации программ научных исследований в области патентования объектов интеллектуальной собственности.

## 1.2. Место дисциплины (модуля) в структуре основной профессиональной образовательной программы высшего образования- программы специалитета

Дисциплина (модуль) «**Правоведение**» реализуется в *Блоке 1, в обязательной части* основной образовательной программы по специальности **38.05.01 «Экономическая безопасность очной** формы обучения.

Изучение дисциплины (модуля) «**Правоведение**» базируется на знаниях и умениях, полученных обучающимися ранее в ходе освоения программного материала ряда дисциплин (модулей), изучаемых в школе: «Обществознание», «История».

**В результате освоения дисциплины обучающийся должен:**

**Знать:**

- понятийный аппарат и сущность социологии;
- механизмы, структуру и инструментарий социологии;
- современные тенденции развития социологии ;
- особенности социологии;
- содержание основных нормативно-правовых документов, регламентирующих область социологии.

**Уметь:**

- использовать полученные знания в своей практической деятельности при анализе процессов в области социологии;
- самостоятельно изучать и анализировать новые теоретические разработки в области социологии,
- ориентироваться в системе нормативно-правовых документов и статистических материалов в области социологии.

**Иметь навыки и (или) опыт деятельности (владеть):**

- навыками работы с учебной и учебно-методической литературой;

- навыками работы с нормативно-правовыми документами, регламентирующими область социологии;
- методологией исследования проблем социологии.

Перечень последующих дисциплин (модулей), для которых необходимы знания, умения и навыки, формируемые данной дисциплиной (модулем): «Аудит», «Налоги и налогообложение», «Судебная экономическая экспертиза»; «Налогообложение в банковской сфере», «Налогообложение в банковской сфере», «Бюджетная система Российской Федерации», «Организация и методика проведения налоговых проверок», «Экономическая безопасность»

### **1.3 Планируемые результаты обучения по дисциплине (модулю) в рамках планируемых результатов освоения основной профессиональной образовательной программы высшего образования – программы специалитета соотнесенные с установленными индикаторами достижения компетенций**

Процесс освоения дисциплины (модуля) направлен на формирование у обучающихся следующих общепрофессиональных и профессиональных компетенций: УК-2, УК-11 в соответствии с основной профессиональной образовательной программой высшего образования – программой специалитета по специальности 38.05.01 Экономическая безопасность.

В результате освоения дисциплины (модуля) обучающийся должен демонстрировать следующие результаты:

<b>Категория компетенций</b>	<b>Код компетенции</b>	<b>Формулировка компетенции</b>	<b>Код и наименование индикатора достижения компетенции</b>	<b>Результаты обучения</b>
Разработка и реализация проектов	УК-2	Способен управлять проектом на всех этапах его жизненного цикла	УК-2.1. Определяет круг задач в рамках реализации проекта на всех этапах его жизненного цикла; УК-2.2. Предлагает способы решения поставленных задач и ожидаемые результаты; оценивает предложенные способы с точки зрения соответствия цели проекта; УК-2.3. Планирует реализацию проекта в зоне своей ответственности с учетом имеющихся ресурсов и ограничений, действующих правовых норм; УК-2.4. Выполняет задачи на всех этапах реализации проекта в	<i>Знать:</i> специфику структуры проекта <i>Уметь:</i> управлять проектом на всех этапах его жизненного цикла <i>Владеть:</i> навыками систематизации управленческих действий на всех стадиях жизненного цикла проекта

			зоне своей ответственности в соответствии с запланированными результатами и точками контроля, при необходимости корректирует способы решения задач; УК-2.5 Представляет результаты проекта, предлагает возможности их использования и/или совершенствования.	
Гражданская позиция	УК-11	Способен формировать нетерпимое отношение к коррупционному поведению	УК-11.1. Анализирует действующие правовые нормы, обеспечивающие борьбу с коррупцией в различных областях жизнедеятельности, а также способы профилактики коррупции и формирования нетерпимого отношения к ней; УК-11.2. Планирует, организует и проводит мероприятия, обеспечивающие формирование гражданской позиции и предотвращение коррупции в обществе; УК-11.3. Соблюдает правила общественного взаимодействия на основе нетерпимого отношения к коррупции.	<i>Знать:</i> признаки и особенности коррупционного поведения <i>Уметь:</i> формировать нетерпимое отношение к коррупционному поведению <i>Владеть:</i> навыками противостояния коррупционному поведению

## РАЗДЕЛ 2. СТРУКТУРА И СОДЕРЖАНИЕ ДИСЦИПЛИНЫ (МОДУЛЯ)

### 2.1 Объем дисциплины (модуля), включая контактную работу обучающегося с педагогическими работниками и самостоятельную работу обучающегося

Общая трудоемкость дисциплины (модуля), изучаемой в семестре 1, составляет 2 зачетные единицы. По дисциплине (модулю) предусмотрен *зачет в семестре 1*.

#### Очная форма обучения



Вид учебной работы	Всего часов	Семестры			
		1			
<b>Контактная работа обучающихся с педагогическими работниками (по видам учебных занятий) (всего):</b>	<b>36</b>	<b>36</b>			
Учебные занятия лекционного типа	16	16			
Практические занятия	4	4			
Лабораторные занятия					
Иная контактная работа	16	16			
<i>из них: в форме практической подготовки</i>					
<b>Самостоятельная работа обучающихся, всего</b>	<b>27</b>	<b>27</b>			
<b>Контроль промежуточной аттестации (час)</b>	<b>9</b>	<b>9</b>			
<b>ОБЪЕМ ДИСЦИПЛИНЫ (МОДУЛЯ) В ЧАСАХ</b>	<b>72</b>	<b>72</b>			

## 2.2. Учебно-тематический план дисциплины (модуля)

### Очной формы обучения

Раздел, тема	Виды учебной работы, академических часов								
	Всего	Самостоятельная работа	Контактная работа обучающихся с педагогическими работниками					Иная контактная работа	из них: в форме практической подготовки
			Всего	Лекционные занятия	Семинарские/практические занятия	Лабораторные занятия			
<b>Семестр 1</b>									
Раздел 1. Общее учение о государстве и праве. Конституционное право	<b>36</b>	<b>18</b>	<b>18</b>	<b>8</b>	<b>2</b>		<b>8</b>		
Раздел 2. Основные отрасли российского права	<b>27</b>	<b>9</b>	<b>18</b>	<b>8</b>	<b>2</b>		<b>8</b>		
<b>Контроль промежуточной аттестации (час)</b>	<b>9</b>								
<b>Общий объем, часов</b>	<b>72</b>	<b>27</b>	<b>36</b>	<b>16</b>	<b>4</b>		<b>16</b>		
<b>Форма промежуточной аттестации</b>	<b>Зачет</b>								

### РАЗДЕЛ 3. УЧЕБНО-МЕТОДИЧЕСКОЕ ОБЕСПЕЧЕНИЕ САМОСТОЯТЕЛЬНОЙ РАБОТЫ ОБУЧАЮЩИХСЯ ПО ДИСЦИПЛИНЕ (МОДУЛЮ)

#### 3.1. Виды самостоятельной работы обучающихся по дисциплине (модулю)

##### *Очной формы обучения*

Раздел, тема	Всего	Виды самостоятельной работы обучающихся					
		Академическая активность, час	Форма академической активности	Выполнение практ. заданий, час	Форма практического задания	Рубежный текущий контроль, час	Форма рубежного текущего контроля
<b>семестр 1</b>							
Раздел 1. Общее учение о государстве и праве. Конституционное право	14	6	Подготовка к лекционным и практическим занятиям, самостоятельное изучение раздела в ЭИОС	6	Реферат	2	Тестирование
Раздел 2. Основные отрасли российского права	13	5	Подготовка к лекционным и практическим занятиям, самостоятельное изучение раздела в ЭИОС	6	Реферат	2	Тестировани
<b>Общий объем по дисциплине (модулю), часов</b>	<b>27</b>	<b>11</b>	-	<b>12</b>	-	<b>4</b>	-

#### 3.2 Методические указания к самостоятельной работе по дисциплине (модулю)

##### РАЗДЕЛ 1. ОБЩЕЕ УЧЕНИЕ О ГОСУДАРСТВЕ И ПРАВЕ. КОНСТИТУЦИОННОЕ ПРАВО

**Цель:** получение основополагающих знаний о государстве и праве, сущности права и государства, изучение признаков и характерных черт таких понятий, как государство, право, правоотношение изучение основ конституционного права Российской Федерации.

**Перечень изучаемых элементов содержания:**

Понятие, сущность и признаки государства. Основные теории о происхождении государства: теологическая, патриархальная, теория насилия, естественно-правовая, экономическая и др. Функции государства: понятие и классификация. Формы государства. Понятие и структура формы государства: форма правления, формы государственного устройства, политический режим. Монархия и республика как формы правления: основные отличия. Виды монархий и республик. Национально-территориальное устройство государства. Унитарные государства, федерации и конфедерации: основные признаки. Основные политические режимы: демократический и антидемократические. Понятие и основные признаки правового государства. Роль гражданского общества в построении и деятельности правового государства. Понятие, сущность и признаки права. Основные теории о происхождении права: естественно-правовая, историческая, экономическая и др. Функции права: понятие и классификация. Понятие и структура права, система права, источники права. Предмет

правового регулирования. Механизм правового регулирования. Понятие, предмет и метод конституционного права. Источники российского конституционного права. Конституция РФ: структура, порядок принятия и изменения Конституции РФ. Содержание основ конституционного строя (глава 1 Конституции РФ). Россия, как правовое демократическое государство с республиканской формой правления; взаимоотношение государства и личности; гражданство в РФ; РФ как социальное государство; принцип разделения властей. Понятие правового статуса личности в РФ. Правовой статус личности как совокупность прав, свобод и обязанностей. Соотношение понятий «права» и «свободы». Виды правового статуса. Права и свободы человека, их отличие от прав и свобод гражданина в РФ. Личные, политические, социально-экономические и культурные права и свободы в РФ. Конституционные и иные обязанности личности в РФ. Федеративное устройство в Российской Федерации и его особенности. Субъекты федерации, их виды и правовое положение.

### ***Тема 1.1. Общее учение о государстве***

#### **Вопросы для самоподготовки:**

1. Характеристика теорий происхождения государств.
2. Сущность, социальное назначение и функции государства.
3. Форма государства: форма правления, государственное устройство, политико-правовой режим в различных типах государств.
4. Правовое государство: идеи и признаки.

### ***Тема 1.2. Общее учение о праве***

#### **Вопросы для самоподготовки:**

1. Понятие, структура и классификация нормы права.
2. Понятие источников права и их виды.
3. Правомерное поведение и правонарушение: понятие, виды, структура.
4. Юридическая ответственность: понятие, функции, цели, принципы и виды.

### ***Тема 1.3. Предмет, метод, источники конституционного права России. Основы государственного строя России***

#### **Вопросы для самоподготовки:**

1. Предмет конституционного права России.
2. Метод конституционного права России.
3. Конституция РФ как основной источник конституционного права России.
4. Основные принципы конституционного права России.
5. Основы конституционного статуса человека и гражданина в РФ.

### ***Тема 1.4. Основы государственного строя России***

#### **Вопросы для самоподготовки:**

1. Принцип разделения властей в РФ.
2. Особенности федеративного устройства Российской Федерации.
3. Федеральное Собрание РФ: структура и порядок формирования.
4. Правительство РФ, порядок формирования и компетенция.
5. Президент РФ, порядок избрания, компетенции

## **ПРАКТИЧЕСКОЕ ЗАДАНИЕ К РАЗДЕЛУ 1.**

Форма практического задания: Реферат

#### **Перечень тем рефератов по Разделу 1:**

1. Монархия как форма правления в государстве. Виды монархий
2. Республика как форма правления в государстве. Виды республик.
3. Национально-территориальное устройство государства.
4. Роль гражданского общества в построении и деятельности правового государства.
5. Функции права
6. Понятие нормы права и их классификация
7. Понятие юридической ответственности и ее виды
8. Права и свободы человека, их отличие от прав и свобод гражданина в РФ

9. Конституционные и иные обязанности личности в РФ.
10. Федеративное устройство в Российской Федерации и его особенности.
11. Субъекты федерации, их виды и правовое положение.
12. Предметы ведения Российской Федерации и субъектов Российской Федерации.
13. Конституционное, гражданское, уголовное и административное судопроизводство в РФ.
14. Функции Конституционного суда, федеральных судов общей юрисдикции, федеральных арбитражных судов; мировые суды в РФ.
15. Статус судей в Российской Федерации.

## **РУБЕЖНЫЙ КОНТРОЛЬ К РАЗДЕЛУ 1:**

Форма рубежного контроля – компьютерное тестирование.

## **РАЗДЕЛ 2. ОСНОВНЫЕ ОТРАСЛИ РОССИЙСКОГО ПРАВА**

**Цель:** получение знаний о системе российского права и его отраслях, изучение основ административного, гражданского и трудового права, изучение основ правового регулирования будущей профессиональной деятельности, выработка на основе полученных знаний базовых умений и навыков руководствоваться требованиями действующего законодательства, а также умений и навыков первичной юридической квалификации событий и фактов в целях определения границ правомерного поведения в ситуации, сложившейся в процессе осуществления профессиональной деятельности, а также выработки оптимальных с правовой точки зрения способов ее разрешения.

### ***Перечень изучаемых элементов содержания:***

Понятие, система, предмет, методы и особенности правового регулирования отдельных отраслей российского права (административного, гражданского, трудового). Взаимосвязи и взаимодействие норм отдельных отраслей права. Содержание и особенности правового регулирования будущей профессиональной деятельности.

### ***Тема.2.1 Предмет, метод и источники административного права. Основные институты административного права***

#### **Вопросы для самоподготовки:**

1. Административное право как отрасль права.
2. Предмет и метод административного права.
3. Источники административного права.
4. Особенности административно-правовых отношений.
5. Субъекты и объекты административно-правовых отношений.
6. Правовые институты отрасли административного права.
7. Административная ответственность.

### ***Тема 2.2. Подотрасли и основные институты гражданского права России***

#### **Вопросы для самоподготовки:**

1. Предмет и метод гражданского права как отрасли российского права
2. Понятие гражданского права как отрасли российского права
3. Источник гражданского права
4. основания возникновения гражданских правоотношений. Виды гражданских правоотношений.
5. Право собственности: основания возникновения и прекращения. Защита права собственности.
6. Сделки: виды и форма сделок.
7. Основные понятия наследственного права. Наследование по закону. Очереди наследников. Принятие наследства. Время и место открытия наследства. Срок и способ принятия наследства.
8. Юридические лица: понятие и виды. Возникновение и прекращение юридического лица.

### ***Тема 2.3. Основы трудового права***

### **Вопросы для самоподготовки:**

Предмет и метод трудового права как отрасли российского права.  
Особенности правового регулирования трудовых правоотношений.  
Субъекты, объекты и содержание трудовых правоотношений.  
Особенности правового регулирования трудовых отношений в разных сферах деятельности.  
Особенности разрешения трудовых споров.

### **Тема 2.4. Правовое регулирование профессиональной деятельности**

#### **Вопросы для самоподготовки:**

1. Отношения, возникающие при осуществлении медицинской деятельности: понятие, структура, субъекты, объекты, виды.
2. Права и обязанности пациента, законных представителей.
3. Донорство крови и ее компонентов.
4. Медицинская экспертиза. Независимая экспертиза.
5. Права беременных женщин на оказание медико-санитарной помощи. Права несовершеннолетних.

## **ПРАКТИЧЕСКОЕ ЗАДАНИЕ К РАЗДЕЛУ 2**

Форма практического задания: реферат

### **Перечень тем рефератов по Разделу 2:**

Особенности правового регулирования государственного управления.  
Механизм административно-правового регулирования  
Перспективы развития административно-деликтного права  
Юридические лица как субъекты гражданских прав.  
Понятие и признаки юридического лица; виды юридических лиц.  
Правоспособность и дееспособность юридических лиц.  
Способы и порядок создания и прекращения юридических лиц.  
Понятие и содержание права собственности; правомочия собственника; правомочия владения, пользования, распоряжения.  
Юридические лица как субъекты гражданских прав.  
Понятие и признаки юридического лица; виды юридических лиц.  
Правоспособность и дееспособность юридических лиц.  
Способы и порядок создания и прекращения юридических лиц.  
Понятие и содержание права собственности; правомочия собственника; правомочия владения, пользования, распоряжения.  
Общая характеристика трудовых правоотношений.  
Ответственность работников и работодателей по трудовому законодательству.  
Трудовое соглашение: понятие и содержание.  
Деятельность в сфере охраны здоровья и оказания медицинских услуг как объект правового регулирования.  
Юридическая ответственность в сфере охраны здоровья.

## **РУБЕЖНЫЙ КОНТРОЛЬ К РАЗДЕЛУ 2:**

Форма рубежного контроля – компьютерное тестирование.

### **4.1. Форма промежуточной аттестации обучающегося по дисциплине (модулю)**

Контрольным мероприятием промежуточной аттестации обучающихся по учебной дисциплине (модулю) является зачет в семестре 1, который проводится в устной форме.

**4.2. Перечень компетенций с указанием этапов их формирования в процессе освоения образовательной программы**

Код компетенции	Содержание компетенции (части компетенции)	Результаты обучения	Этапы формирования компетенций в процессе освоения образовательной программы
УК-2	Способен управлять проектом на всех этапах его жизненного цикла	<i>Знать:</i> специфику структуры проекта	Этап формирования знаний
		<i>Уметь:</i> управлять проектом на всех этапах его жизненного цикла	Этап формирования умений
		<i>Владеть:</i> навыками систематизации управленческих действий на всех стадиях жизненного цикла проекта	Этап формирования навыков и получения опыта
УК-11	Способен формировать нетерпимое отношение к коррупционному поведению	<i>Знать:</i> признаки и особенности коррупционного поведения	Этап формирования навыков и получения опыта
		<i>Уметь:</i> формировать нетерпимое отношение к коррупционному поведению	Этап формирования знаний
		<i>Владеть:</i> навыками противостояния коррупционному поведению	Этап формирования умений

**4.3 Описание показателей и критериев оценивания компетенций на различных этапах их формирования, описание шкал оценивания**

Код компетенции	Этапы формирования компетенций	Показатель оценивания компетенции	Критерии и шкалы оценивания
УК-2 УК-11	Этап формирования знаний.	Теоретический блок вопросов.  Уровень освоения программного материала, логика и грамотность изложения, умение самостоятельно обобщать и излагать материал	1) обучающийся глубоко и прочно освоил программный материал, исчерпывающе, последовательно, грамотно и логически стройно его излагает, тесно увязывает с задачами и будущей деятельностью, не затрудняется с ответом при видоизменении задания, умеет самостоятельно обобщать и излагать материал, не допуская ошибок: ( 9-10] баллов; 2) обучающийся твердо знает программный материал, грамотно и по существу излагает его, не допуская существенных неточностей в

			<p>ответе на вопрос, может правильно применять теоретические положения: [8-9) баллов;</p> <p>3) обучающийся освоил основной материал, но не знает отдельных деталей, допускает неточности, недостаточно правильные формулировки, нарушает последовательность в изложении программного материала: (6-8) баллов;</p> <p>4) обучающийся не знает значительной части программного материала, допускает существенные ошибки: [0-6] баллов.</p>
<b>УК-2 УК-11</b>	Этап формирования умений	<p>Аналитическое задание (<i>задачи, ситуационные задания, кейсы, проблемные ситуации и т.д.</i>)</p> <p>Практическое применение теоретических положений применительно к профессиональным задачам, обоснование принятых решений</p>	<p>1) свободно справляется с задачами и практическими заданиями, правильно обосновывает принятые решения, задание выполнено верно, даны ясные аналитические выводы к решению задания, подкрепленные теорией: ( 9-10] баллов;</p> <p>2) владеет необходимыми умениями и навыками при выполнении практических заданий, задание выполнено верно, отмечается хорошее развитие аргумента, однако отмечены погрешности в ответе, скорректированные при собеседовании: [8-9) баллов;</p> <p>3) испытывает затруднения в выполнении практических заданий, задание выполнено с ошибками, отсутствуют логические выводы и заключения к решению: (6-8) баллов;</p> <p>4) практические задания, задачи выполняет с большими затруднениями или задание не выполнено вообще, или задание выполнено не до конца, нет четких выводов и заключений по решению задания, сделаны неверные выводы по решению задания: [0-6] баллов.</p>
<b>УК-2 УК-11</b>	Этап формирования навыков и получения опыта.	<p>Аналитическое задание (<i>задачи, ситуационные задания, кейсы, проблемные ситуации и т.д.</i>)</p> <p>Решение практических заданий и задач, владение навыками и умениями при выполнении практических заданий, самостоятельность, умение обобщать и излагать материал.</p>	<p>3) испытывает затруднения в выполнении практических заданий, задание выполнено с ошибками, отсутствуют логические выводы и заключения к решению: (6-8) баллов;</p> <p>4) практические задания, задачи выполняет с большими затруднениями или задание не выполнено вообще, или задание выполнено не до конца, нет четких выводов и заключений по решению задания, сделаны неверные выводы по решению задания: [0-6] баллов.</p>

--	--	--	--

**4.4 Типовые контрольные задания или иные материалы, необходимые для оценки знаний, умений, навыков и (или) опыта деятельности, характеризующих этапы формирования компетенций в процессе освоения образовательной программы**

**Примерные вопросы для проведения промежуточной аттестации обучающихся по дисциплине (модулю)**

*Теоретический блок вопросов:*

1. Понятие и признаки государства.
2. Функции государства.
3. Форма государства и ее составные элементы.
4. Форма правления, как элемент формы государства.
5. Форма государственного устройства, как элемент формы государства.
6. Государственный (политический) режим, как элемент формы государства.
7. Понятие и виды социальных норм. Право в системе социальных норм. Взаимоотношение права и морали.
8. Понятие, признаки, принципы и функции права. Взаимосвязь государства и права.
9. Норма права: понятие и признаки. Структура правовой нормы.
10. Понятие и виды источников права. Нормативно-правовые акты как источники права, их классификация.
11. Действие нормативного акта во времени, в пространстве и по кругу лиц.
12. Понятие правоотношения: его признаки, субъекты, содержание, объекты, виды.
13. Юридические факты: понятие и классификация.
14. Понятие, признаки и виды (классификация) правонарушений.
15. Юридический состав правонарушения: понятие и элементы.
16. Юридическая ответственность: понятие, признаки и функции. Виды юридической ответственности.
17. Правовое государство: идеи и признаки.
18. Общая характеристика Конституции Российской Федерации 1993 года: ее структура, порядок внесения поправок и пересмотра Конституции.
19. Основы конституционного строя Российской Федерации.
20. Конституционно-правовой статус личности и гражданина Российской Федерации.
21. Классификация основных прав и свобод человека и гражданина. Конституционные обязанности гражданина РФ.
22. Особенности федеративного устройства России. Правовой статус субъектов Российской Федерации.
23. Избирательная система РФ: понятие, основные принципы и стадии избирательного процесса.
24. Система органов государственной власти РФ. Принципы разделения властей.
25. Президент Российской Федерации. Полномочия и порядок избрания.
26. Президент РФ. Полномочия и основания прекращения полномочий Президента РФ.
27. Федеральное собрание Российской Федерации как представительный и законодательный орган власти. Структура и компетенция палат.
28. Государственная Дума Федерального Собрания РФ. Порядок формирования и компетенция. Статус депутата Государственной Думы РФ.
29. Совет Федерации Федерального Собрания Российской Федерации. Порядок формирования и компетенция. Статус члена Совета Федерации РФ.
30. Правительство Российской Федерации - высший орган исполнительной власти: формирование и полномочия.
31. Судебная система РФ. Статус судей в Российской Федерации.
32. Местное самоуправление в Российской Федерации: понятие и правовая основа функционирования. Основные принципы и полномочия органов местного самоуправления.
33. Гражданское право: понятие, предмет, метод, источники и принципы.
34. Гражданское правоотношение: понятие, объекты, субъекты, содержание.
35. Субъекты гражданского правоотношения. Гражданская правоспособность и гражданская дееспособность.
36. Понятие юридического лица, его признаки. Возникновение и прекращение деятельности юридического лица.



37. Понятие и виды сделок. Формы сделок.
38. Право собственности. Основания и способы приобретения права собственности (основания возникновения).
39. Право собственности. Основания прекращения права собственности.
40. Защита права собственности.
41. Понятие наследования. Порядок наследования по закону.
42. Понятие наследования. Порядок наследования по завещанию.
43. Семейное право как отрасль права: понятие, предмет, метод, источники и основные принципы.
44. Понятие брака по семейному праву. Правовое регулирование заключения брака.
45. Основания и способы прекращения брака. Признание брака недействительным.
46. Личные неимущественные и имущественные права и обязанности супругов.
47. Законный и договорной режимы имущества супругов.
48. Права и обязанности родителей и детей. Лишение и ограничение родительских прав.
49. Алиментные обязательства между членами семьи.
50. Правовое регулирование профессиональной деятельности специалистов в области государственно и муниципального управления.
51. Содержание правового регулирования в области предпринимательства.
52. Содержание конституционного принципа свободы экономической деятельности.
53. Содержание государственного управления в сфере экономики.
54. Финансовое право в правовой системе Российской Федерации.
55. Содержание правового регулирования в сфере налогов и налогообложения.

**Аналитическое задание (задачи, ситуационные задания, кейсы, проблемные ситуации и т.д.):**

#### **Задание 1.**

**Государство в современной юридической литературе определяется как:**

1. машина для поддержания господства одного класса над другим;
2. сосредоточение всех умственных и нравственных интересов граждан;
3. *политическая организация общества, обладающая верховной властью на определённой территории;*
4. союз людей, объединённых началами общей пользы.

#### **Задание 2.**

**Укажите, какой из перечисленных ниже признаков не является признаком государства:**

1. суверенитет;
2. наличие выделенной из общества политической публичной власти;
3. *родовая организация населения;*
4. система налогов.

#### **Задание 3.**

**Постановления, издаваемые органами исполнительной власти, называются:**

1. конституции;
2. *законы;*
3. кодексы;
4. подзаконные акты.

#### **Задание 4.**

**Как называется процедура прямого участия народа в принятии решений по важнейшим вопросам государственной жизни:**

1. *референдум;*
2. самоуправление;
3. выборы;
4. импичмент.

#### **Задание 5.**

**Какой из перечисленных ниже признаков не является признаком правового государства:**

1. верховенство закона во всех сферах государственной и правовой жизни общества;

2. *территориальная организация населения страны;*
3. *взаимная ответственность государства и личности;*
4. *разделение властей.*

**Задание 6.**

**Кто в правовом государстве является источником власти:**

1. президент;
2. правительство;
3. государство;
4. *народ.*

**Задание 7.**

**В правовом государстве законы принимаются:**

1. президентом;
2. конституционным судом;
3. *парламентом;*
4. *совещанием глав основных ветвей власти.*

**Задание 8.**

**Какое из перечисленных суждений не соответствует теории правового государства:**

1. государство должно быть ограничено законом;
2. законодательные, исполнительные и судебные органы должны быть равноправны;
3. *запрещено всё, что не разрешено законом;*
4. только суд может вынести решение о том, является ли человек преступником или нет.

**Задание 9.**

**Какой из перечисленных ниже признаков является признаком права:**

1. *общеобязательность;*
2. *формальная определённость;*
3. *связь с государством;*
4. *все перечисленные выше признаки.*

**Задание 10.**

**Отметьте, с какого возраста по российскому законодательству наступает полная дееспособность субъектов права:**

1. 14 лет;
2. 16 лет;
3. *18 лет;*
4. 21 год.

**Задание 11.**

**Президент Российской Федерации является:**

1. главой правительства РФ;
2. главой исполнительной власти;
3. главой законодательной власти;
4. *главой государства.*

**Задание 12.**

**Каков срок полномочий (легислатуры) Совета Федерации:**

1. 2 года;
2. 4 года;
3. 6 лет;
4. *не имеет определённого срока полномочий.*

**5.5. Методические материалы, определяющие процедуры оценивания знаний, умений, навыков и (или) опыта деятельности, характеризующих этапы формирования компетенций**

Промежуточная аттестация по дисциплине (модулю) проводится в соответствии с Положением о промежуточной аттестации обучающихся по основным профессиональным

образовательным программам высшего образования – программ бакалавриата в Российском государственном социальном университете и Положение о балльно-рейтинговой системе оценки успеваемости обучающихся по основным профессиональным образовательным программам высшего образования - программам бакалавриата в Российском государственном социальном университете.

На промежуточную аттестацию отводится 20 рейтинговых баллов.

Ответы обучающегося на контрольном мероприятии промежуточной аттестации оцениваются педагогическим работником по 20 - балльной шкале, а итоговая оценка по дисциплине (модулю) выставляется по пятибалльной системе для экзамена и по системе зачтено/не зачтено для зачета.

Критерии выставления оценки определяются Положением о балльно-рейтинговой системе оценки успеваемости обучающихся по основным профессиональным образовательным программам высшего образования - программам бакалавриата, программам специалитета, программам магистратуры в Российском государственном социальном университете.

## **РАЗДЕЛ 5. УСЛОВИЯ РЕАЛИЗАЦИИ ДИСЦИПЛИНЫ (МОДУЛЯ)**

### **5.1. Перечень основной и дополнительной учебной литературы для освоения дисциплины (модуля)**

#### **5.1.1. Основная литература**

1. Бялт, В. С. Правоведение : учебное пособие для вузов / В. С. Бялт. — 2-е изд., испр. и доп. — Москва : Издательство Юрайт, 2022. — 302 с. — (Высшее образование). — ISBN 978-5-534-07626-4. — Текст : электронный // Образовательная платформа Юрайт [сайт]. — URL: <https://urait.ru/bcode/492150> (дата обращения: 10.05.2022).

2. Правоведение : учебник и практикум для вузов / С. И. Некрасов [и др.] ; под редакцией С. И. Некрасова. — 4-е изд., перераб. и доп. — Москва : Издательство Юрайт, 2022. — 645 с. — (Высшее образование). — ISBN 978-5-534-15034-6. — Текст : электронный // Образовательная платформа Юрайт [сайт]. — URL: <https://urait.ru/bcode/488778> (дата обращения: 10.05.2022).

#### **5.1.2. Дополнительная литература**

1. Правоведение : учебник для вузов / В. А. Белов [и др.] ; под редакцией В. А. Белова, Е. А. Абросимовой. — 4-е изд., перераб. и доп. — Москва : Издательство Юрайт, 2022. — 414 с. — (Высшее образование). — ISBN 978-5-534-06229-8. — Текст : электронный // Образовательная платформа Юрайт [сайт]. — URL: <https://urait.ru/bcode/493653> (дата обращения: 10.05.2022).

2. Правоведение : учебник для вузов / В. И. Авдийский [и др.] ; под редакцией В. И. Авдийского, Л. А. Букаловой. — 4-е изд., перераб. и доп. — Москва : Издательство Юрайт, 2022. — 333 с. — (Высшее образование). — ISBN 978-5-534-03569-8. — Текст : электронный // Образовательная платформа Юрайт [сайт]. — URL: <https://urait.ru/bcode/498825> (дата обращения: 10.05.2022).

3. Шаблова, Е. Г. Правоведение : учебное пособие для вузов / Е. Г. Шаблова, О. В. Жевняк, Т. П. Шишулина ; под общей редакцией Е. Г. Шабловой. — Москва : Издательство Юрайт, 2022. — 192 с. — (Высшее образование). — ISBN 978-5-534-05598-6. — Текст : электронный // Образовательная платформа Юрайт [сайт]. — URL: <https://urait.ru/bcode/493665> (дата обращения: 10.05.2022).

### **5.2 Перечень ресурсов информационно-коммуникационной сети «Интернет», необходимых для освоения дисциплины (модуля)**

<b>№ №</b>	<b>Название электронного ресурса</b>	<b>Описание электронного ресурса</b>	<b>Используемый для работы адрес</b>
----------------	--	--------------------------------------	--

1.	ЭБС «Университетская библиотека онлайн»	Электронная библиотека, обеспечивающая доступ высших и средних учебных заведений, публичных библиотек и корпоративных пользователей к наиболее востребованным материалам по всем отраслям знаний от ведущих российских издательств	<a href="http://biblioclub.ru/">http://biblioclub.ru/</a>
2.	Образовательная платформа Юрайт	Электронно-библиотечная система для ВУЗов, ССУЗов, обеспечивающая доступ к учебникам, учебной и методической литературе по различным дисциплинам.	<a href="https://urait.ru/">https://urait.ru/</a>
3.	Научная электронная библиотека eLIBRARY.ru	Крупнейший российский информационно-аналитический портал в области науки, технологии, медицины и образования, содержащий рефераты и полные тексты более 34 млн научных публикаций и патентов	<a href="http://elibrary.ru/">http://elibrary.ru/</a>
4.	База данных "EastView"	Полнотекстовая база данных периодических изданий	<a href="https://dlib.eastview.com">https://dlib.eastview.com</a>
5.	Электронная библиотека "Grebennikon"	Библиотека предоставляет доступ более чем к 30 журналам, выпускаемых Издательским домом "Гребенников".	<a href="https://grebennikon.ru/">https://grebennikon.ru/</a>

### 5.3 Методические указания для обучающихся по освоению дисциплины (модуля)

Освоение обучающимся дисциплины (модуля) " **Правоведение** " предполагает изучение материалов дисциплины (модуля) на аудиторных занятиях и в ходе самостоятельной работы. Аудиторные занятия проходят в форме лекций, семинаров и практических занятий. Самостоятельная работа включает разнообразный комплекс видов и форм работы обучающихся.

Для успешного освоения дисциплины (модуля) и достижения поставленных целей необходимо внимательно ознакомиться с рабочей программой дисциплины (модуля), доступной в электронной информационно-образовательной среде РГСУ.

Следует обратить внимание на списки основной и дополнительной литературы, на предлагаемые преподавателем ресурсы информационно-телекоммуникационной сети Интернет. Эта информация необходима для самостоятельной работы обучающегося.

При подготовке к аудиторным занятиям необходимо помнить особенности каждой формы его проведения.

Подготовка к учебному занятию лекционного типа заключается в следующем.

С целью обеспечения успешного обучения обучающийся должен готовиться к лекции, поскольку она является важнейшей формой организации учебного процесса, поскольку:

- знакомит с новым учебным материалом;
- разъясняет учебные элементы, трудные для понимания;
- систематизирует учебный материал;
- ориентирует в учебном процессе.

С этой целью:

- внимательно прочитайте материал предыдущей лекции;
- ознакомьтесь с учебным материалом по учебнику и учебным пособиям с темой прочитанной лекции;

- внесите дополнения к полученным ранее знаниям по теме лекции на полях лекционной тетради;

- запишите возможные вопросы, которые вы зададите лектору на лекции по материалу изученной лекции;
- постарайтесь уяснить место изучаемой темы в своей подготовке;
- узнайте тему предстоящей лекции (по тематическому плану, по информации лектора) и запишите информацию, которой вы владеете по данному вопросу.

Подготовка к занятию семинарского типа

При подготовке и работе во время проведения лабораторных работ и занятий семинарского типа следует обратить внимание на следующие моменты: на процесс предварительной подготовки, на работу во время занятия, обработку полученных результатов, исправление полученных замечаний.

Предварительная подготовка к учебному занятию семинарского типа заключается в изучении теоретического материала в отведенное для самостоятельной работы время, ознакомление с инструктивными материалами с целью осознания задач лабораторной работы/практического занятия, техники безопасности при работе с приборами, веществами.

Работа во время проведения учебного занятия семинарского типа включает:

- консультирование студентов преподавателями и вспомогательным персоналом с целью предоставления исчерпывающей информации, необходимой для самостоятельного выполнения предложенных преподавателем задач, ознакомление с правилами техники безопасности при работе в лаборатории;
- самостоятельное выполнение заданий согласно обозначенной учебной программой тематики.

Главным результатом в данном случае служит получение положительной оценки по каждому практическому занятию. Это является необходимым условием при проведении рубежного контроля и допуска к зачету или экзамену. При получении неудовлетворительных результатов обучающийся имеет право в дополнительное время пересдать преподавателю работу до проведения промежуточной аттестации.

Самостоятельная работа.

Для более углубленного изучения темы задания для самостоятельной работы рекомендуется выполнять параллельно с изучением данной темы. При выполнении заданий по возможности используйте наглядное представление материала. Более подробная информация о самостоятельной работе представлена в разделах «Учебно-методическое обеспечение самостоятельной работы по дисциплине (модулю)», «Методические указания к самостоятельной работе по дисциплине (модулю)».

## **5.4 Информационно-технологическое обеспечение образовательного процесса по дисциплины (модуля)**

### **5.4.1. Средства информационных технологий**

1. Персональные компьютеры;
2. Средства доступа в Интернет;
3. Проектор.

### **5.4.2. Программное обеспечение**

- 1.Операционная система Windows 7
2. Microsoft Office Professional Plus 2007 Russian Academic
- 3.Справочно-правовая система Консультант+
4. Acrobat Reader DC
- 5.7-Zip

- 6. SKY DNS
- 7. TrueConf(client)

### 5.4.3. Информационные справочные системы и профессиональные базы данных

№ №	Название электронного ресурса	Описание электронного ресурса	Используемый для работы адрес
1.	ЭБС «Университетская библиотека онлайн»	Электронная библиотека, обеспечивающая доступ высших и средних учебных заведений, публичных библиотек и корпоративных пользователей к наиболее востребованным материалам по всем отраслям знаний от ведущих российских издательств	<a href="http://biblioclub.ru/">http://biblioclub.ru/</a>
2.	Образовательная платформа Юрайт	Электронно-библиотечная система для ВУЗов, ССУЗов, обеспечивающая доступ к учебникам, учебной и методической литературе по различным дисциплинам.	<a href="https://urait.ru/">https://urait.ru/</a>
3.	Научная электронная библиотека eLIBRARY.ru	Крупнейший российский информационно-аналитический портал в области науки, технологии, медицины и образования, содержащий рефераты и полные тексты более 34 млн научных публикаций и патентов	<a href="http://elibrary.ru/">http://elibrary.ru/</a>
4.	База данных "EastView"	Полнотекстовая база данных периодических изданий	<a href="https://dlib.eastview.com">https://dlib.eastview.com</a>
5.	Электронная библиотека "Grebennikon"	Библиотека предоставляет доступ более чем к 30 журналам, выпускаемых Издательским домом "Гребенников".	<a href="https://grebennikon.ru/">https://grebennikon.ru/</a>

### 5.5 Материально-техническое обеспечение образовательного процесса по дисциплине (модулю)

Для изучения дисциплины (модуля) «Правоведение» в рамках реализации основной профессиональной образовательной программы высшего образования – программы специалитета по специальности 38.05.01 *Экономическая безопасность* используются:

**Учебная аудитория для занятий лекционного типа** оснащена специализированной мебелью (стол для преподавателя, парты, стулья, доска для написания мелом); техническими средствами обучения (видеопроекционное оборудование, средства звуковоспроизведения, экран и имеющие выход в сеть Интернет), демонстрационными материалами.

**Учебная аудитория для занятий семинарского типа:** оснащена специализированной мебелью (стол для преподавателя, парты, стулья, доска для написания мелом); техническими средствами обучения (видеопроекционное оборудование, средства звуковоспроизведения, экран и имеющие выход в сеть Интернет), демонстрационными материалами.

**Помещения для самостоятельной работы обучающихся:** оснащены специализированной мебелью (парты, стулья) техническими средствами обучения (персональные компьютеры с доступом в сеть Интернет и обеспечением доступа в электронно-информационную среду университета, программным обеспечением).

## 5.6 Образовательные технологии

При реализации дисциплины (модуля) «**Правоведение**» применяются различные образовательные технологии, в том числе технологии электронного обучения.

Освоение дисциплины (модуля) «**Правоведение**» предусматривает использование в учебном процессе активных и интерактивных форм проведения учебных занятий в форме разбора конкретных ситуаций и решения практических заданий в сочетании с внеаудиторной работой с целью формирования и развития **профессиональных** навыков обучающихся.

При освоении дисциплины (модуля) «**Правоведение**» предусмотрено применением электронного обучения.

Учебные часы дисциплины (модуля) "**Правоведение**" предусматривают классическую контактную работу преподавателя с обучающимся в аудитории и контактную работу посредством электронной информационно-образовательной среды в синхронном и асинхронном режиме (вне аудитории) посредством применения возможностей компьютерных технологий (электронная почта, электронный учебник, тестирование, вебинар, видеофильм, презентация, форум и др.).

В рамках дисциплины (модуля) «**Правоведение**» предусмотрены встречи с руководителями и работниками организаций, деятельность которых связана со *специализацией* реализуемой основной профессиональной образовательной программы высшего образования – программой *специалитета*.

## ЛИСТ РЕГИСТРАЦИИ ИЗМЕНЕНИЙ

№ п/п	Содержание изменения	Реквизиты документа об утверждении изменения	Дата введения изменения
1.	Утверждена и введена в действие решением Ученого совета Экономического факультета на основании Федерального государственного образовательного стандарта высшего образования по специальности 38.05.01 ЭКОНОМИЧЕСКАЯ БЕЗОПАСНОСТЬ (уровень специалитета), утвержденным приказом Министерства образования и науки Российской Федерации № 293 от 14.04.2021	Протокол заседания Ученого совета Экономического факультета № 9 «29» апреля 2022 года	01.09.2022
2.	*	Протокол заседания Ученого совета факультета № _____ от «____» _____ 20____ года	____.____.____
3.	*	Протокол заседания Ученого совета факультета № _____ от «____» _____ 20____ года	____.____.____
4.	*	Протокол заседания Ученого совета факультета № _____ от «____» _____ 20____ года	____.____.____





Министерство науки и высшего образования Российской Федерации  
Федеральное государственное бюджетное образовательное учреждение  
высшего образования  
«Российский государственный социальный университет»

УТВЕРЖДАЮ

Декан Экономического факультета

  
/ Солодуха П.В.  
(ФИО)

«01» июня 2022 г.

**РАБОЧАЯ ПРОГРАММА ДИСЦИПЛИНЫ (МОДУЛЯ)  
ЭКОНОМИКА**

**Специальность**

**38.05.01 «Экономическая безопасность»**

**Специализация**

**«Банковское обеспечение федеральных государственных органов, обеспечивающих  
безопасность Российской Федерации»**

**ОБРАЗОВАТЕЛЬНАЯ ПРОГРАММА ВЫСШЕГО ОБРАЗОВАНИЯ –  
ПРОГРАММА СПЕЦИАЛИТЕТА**

**Форма обучения**

***Очная***

Москва 2022

Рабочая программа дисциплины (модуля) «**Экономика**» разработана на основании федерального государственного образовательного стандарта высшего образования – *специалитета* по специальности 38.05.01 *Экономическая безопасность*, утвержденного приказом Министерства образования и науки Российской Федерации от 14.04.2021 г. №293, учебного плана по основной профессиональной образовательной программе высшего образования - программы *специалитета* по специальности 38.05.01 *Экономическая безопасность, специализации «Банковское обеспечение федеральных государственных органов, обеспечивающих безопасность Российской Федерации»* а также с учетом следующих профессиональных стандартов, сопряженных с профессиональной деятельностью выпускника:

– 08.018 «*Специалист по управлению рисками*»;

- 08.021 «*Специалист по финансовому мониторингу (в сфере противодействия легализации доходов, полученных преступным путем, и финансированию терроризма)*»;

Рабочая программа дисциплины (модуля) разработана рабочей группой в составе: к.э.н., доцент Васютина Е.С., к.э.н., доцент Ерохин С. Г.

Руководитель основной профессиональной образовательной программы

Канд. экон. наук., доцент



Ю.Н. Локтионова

(подпись)

Рабочая программа дисциплины (модуля) обсуждена и утверждена на Ученом совете Экономического факультета

Протокол № 10 от «01» июня 2022 года

Декан факультета:

д-р экон.наук, профессор



П.В.СОЛОДУХА

(подпись)

Рабочая программа дисциплины (модуля) рецензирована и рекомендована к утверждению:

Заведующий кафедрой мировой экономики института управления и права Тульского государственного университета, к.э.н., доцент



Смирнова С.Н..

(подпись)

Экономический факультет РГСУ, к.э.н., доцент



Янина О.Н.

(подпись)

Согласовано

Научная библиотека, директор



И.Г. Маляр

(подпись)

# СОДЕРЖАНИЕ

РАЗДЕЛ 1. ПАСПОРТ РАБОЧЕЙ ПРОГРАММЫ ДИСЦИПЛИНЫ (МОДУЛЯ) .....	4
1.1 Цель и задачи дисциплины (модуля).....	4
1.2. Место дисциплины (модуля) в структуре основной профессиональной образовательной программы высшего образования-программы <i>специалитета</i> .....	4
1.3 Планируемые результаты обучения по дисциплине (модулю) в рамках планируемых результатов освоения основной профессиональной образовательной программы высшего образования – программы <i>специалитета</i> соотнесенные с установленными индикаторами достижения компетенций .....	5
РАЗДЕЛ 2. СТРУКТУРА И СОДЕРЖАНИЕ ДИСЦИПЛИНЫ (МОДУЛЯ).....	6
2.1 Объем дисциплины (модуля), включая контактную работы обучающегося с педагогическими работниками и самостоятельную работу обучающегося .....	6
2.2. Учебно-тематический план дисциплины (модуля).....	6
РАЗДЕЛ 3. УЧЕБНО-МЕТОДИЧЕСКОЕ ОБЕСПЕЧЕНИЕ САМОСТОЯТЕЛЬНОЙ РАБОТЫ ОБУЧАЮЩИХСЯ ПО ДИСЦИПЛИНЕ (МОДУЛЮ) .....	7
3.1. Виды самостоятельной работы обучающихся по дисциплине (модулю).....	7
3.2 Методические указания к самостоятельной работе по дисциплине (модулю) .....	8
РАЗДЕЛ 4. ФОНД ОЦЕНОЧНЫХ СРЕДСТВ ДЛЯ ПРОВЕДЕНИЯ ПРОМЕЖУТОЧНОЙ АТТЕСТАЦИИ ОБУЧАЮЩИХСЯ ПО ДИСЦИПЛИНЕ (МОДУЛЮ) .....	8
4.1. Форма промежуточной аттестации обучающегося по дисциплине (модулю).....	14
4.2. Перечень компетенций с указанием этапов их формирования в процессе освоения образовательной программы .....	15
4.3 Описание показателей и критериев оценивания компетенций на различных этапах их формирования, описание шкал оценивания .....	15
4.4 Типовые контрольные задания или иные материалы, необходимые для оценки знаний, умений, навыков и (или) опыта деятельности, характеризующих этапы формирования компетенций в процессе освоения образовательной программы.....	15
4.5 Методические материалы, определяющие процедуры оценивания знаний, умений, навыков и (или) опыта деятельности, характеризующих этапы формирования компетенций	
РАЗДЕЛ 5. УСЛОВИЯ РЕАЛИЗАЦИИ ДИСЦИПЛИНЫ (МОДУЛЯ) .....	16
5.1. Перечень основной и дополнительной учебной литературы для освоения дисциплины (модуля) ..	16
5.2 Перечень ресурсов информационно-коммуникационной сети «Интернет», необходимых для освоения дисциплины (модуля) .....	17
5.3 Методические указания для обучающихся по освоению дисциплины (модуля).....	17
5.4 Информационно-технологическое обеспечение образовательного процесса по дисциплине (модулю).....	18
5.5 Материально-техническое обеспечение образовательного процесса по дисциплине (модулю) .....	19
5.6 Образовательные технологии .....	20
ЛИСТ РЕГИСТРАЦИИ ИЗМЕНЕНИЙ.....	21

# РАЗДЕЛ 1. ПАСПОРТ РАБОЧЕЙ ПРОГРАММЫ ДИСЦИПЛИНЫ (МОДУЛЯ)

## 1.1 Цель и задачи дисциплины (модуля)

Цель дисциплины (модуля) заключается в получении обучающимися теоретических знаний о закономерностях функционирования экономики на микро и макроуровне и условиях оптимизации деятельности рыночных экономических агентов, с последующим применением в профессиональной сфере и практических навыков (формирование) общей культуры, расчётно-экономических, аналитических и научно-исследовательских, организационно-управленческих, расчётно-финансовых и банковских навыков.

### Задачи дисциплины (модуля):

В результате изучения курса должен обучающийся должен решать следующие профессиональные задачи:

1. Развить способность использовать основы экономических знаний в различных сферах деятельности;
2. Сформировать способность собрать и проанализировать исходные данные, необходимые для расчета экономических и социально-экономических показателей, характеризующих деятельность хозяйствующих субъектов
3. Развить способность на основе типовых методик и действующей нормативно-правовой базы рассчитать экономические и социально-экономические показатели, характеризующие деятельность хозяйствующих субъектов.

## 1.2. Место дисциплины (модуля) в структуре основной профессиональной образовательной программы высшего образования- программы специалитета

Дисциплина (модуль) «**Экономика**» реализуется в *Блоке 1, в обязательной части* основной образовательной программы по специальности **38.05.01 «Экономическая безопасность очной** формы обучения.

Изучение дисциплины (модуля) «**Экономика**» базируется на знаниях и умениях, полученных обучающимися ранее в ходе освоения программного материала ряда дисциплин (модулей), изучаемых в школе: «Обществознание», «Математика».

### **В результате освоения дисциплины обучающийся должен:**

#### **Знать:**

- понятийный аппарат и сущность экономики;
- механизмы, структуру и инструментарий экономики;
- современные тенденции развития экономики ;
- особенности экономики;
- содержание основных нормативно-правовых документов, регламентирующих область экономики.

#### **Уметь:**

- использовать полученные знания в своей практической деятельности при анализе процессов в области экономики;
- самостоятельно изучать и анализировать новые теоретические разработки в области экономики,
- ориентироваться в системе нормативно-правовых документов и статистических материалов в области экономики.

#### **Иметь навыки и (или) опыт деятельности (владеть):**

- навыками работы с учебной и учебно-методической литературой;
- навыками работы с нормативно-правовыми документами, регламентирующими область экономики;
- методологией исследования проблем экономики.

Перечень последующих дисциплин (модулей), для которых необходимы знания, умения и навыки, формируемые данной дисциплиной (модулем): «Деньги, кредит, банки», «Финансы»

**1.3 Планируемые результаты обучения по дисциплине (модулю) в рамках планируемых результатов освоения основной профессиональной образовательной программы высшего образования – программы специалитета соотношенные с установленными индикаторами достижения компетенций**

Процесс освоения дисциплины (модуля) направлен на формирование у обучающихся следующих общепрофессиональных и профессиональных компетенций: УК-10 в соответствии с основной профессиональной образовательной программой высшего образования – программой специалитета по специальности 38.05.01 Экономическая безопасность.

В результате освоения дисциплины (модуля) обучающийся должен демонстрировать следующие результаты:

Категория компетенций	Код компетенции	Формулировка компетенции	Код и наименование индикатора достижения компетенции	Результаты обучения
Экономическая культура, в том числе финансовая грамотность	УК- 10	Способен Принимать обоснованные экономические решения в различных областях жизнедеятельности	УК-10.1. Знает понятийный аппарат экономической науки, базовые принципы функционирования экономики, цели и механизмы основных видов социальной экономической политики; УК-10.2. Умеет использовать методы экономического и финансового планирования для достижения поставленной цели; УК-10.3. Владеет навыками применения экономических инструментов для управления финансами, с учетом экономических и финансовых	Знать: специфику обоснования экономических решений Уметь: Принимать обоснованные экономические решения в различных областях жизнедеятельности и Владеть: практическими навыками обоснования экономических решений в различных областях жизнедеятельности

			рисков в различных областях жизнедеятельности	
--	--	--	---	--

## РАЗДЕЛ 2. СТРУКТУРА И СОДЕРЖАНИЕ ДИСЦИПЛИНЫ (МОДУЛЯ)

### 2.1 Объем дисциплины (модуля), включая контактную работу обучающегося с педагогическими работниками и самостоятельную работу обучающегося

Общая трудоемкость дисциплины (модуля), изучаемой в семестре 1, составляет 2 зачетные единицы. По дисциплине (модулю) предусмотрен зачет с оценкой в семестре 1.

#### Очная форма обучения

Вид учебной работы	Всего часов	Семестры			
		1			
<b>Контактная работа обучающихся с педагогическими работниками (по видам учебных занятий) (всего):</b>	<b>36</b>	<b>36</b>			
Учебные занятия лекционного типа	16	16			
Практические занятия	4	4			
Лабораторные занятия					
Иная контактная работа	16	16			
<i>из них: в форме практической подготовки</i>					
<b>Самостоятельная работа обучающихся, всего</b>	<b>27</b>	<b>27</b>			
<b>Контроль промежуточной аттестации (час)</b>	<b>9</b>	<b>9</b>			
<b>ОБЪЕМ ДИСЦИПЛИНЫ (МОДУЛЯ) В ЧАСАХ</b>	<b>72</b>	<b>72</b>			

### 2.2. Учебно-тематический план дисциплины (модуля)

#### Очной формы обучения

Раздел, тема	Виды учебной работы, академических часов							
	Всего	Самостоятельная работа	Контактная работа обучающихся с педагогическими работниками					<i>из них: в форме практической подготовки</i>
			Всего	Лекционные занятия	Семинарские/практические занятия	Лабораторные занятия	Иная контактная работа	
<b>Семестр 1</b>								

Раздел, тема	Виды учебной работы, академических часов							
	Всего	Самостоятельная работа	Контактная работа обучающихся с педагогическими работниками					
			Всего	Лекционные занятия	Семинарские/практические занятия	Лабораторные занятия	Иная контактная работа	<i>из них: в форме практической подготовки</i>
Раздел 1. Общая характеристика рыночной экономики	36	18	18	8	2		8	
Раздел 2. Рыночный механизм. Государственное регулирование экономики	27	9	18	8	2		8	
Контроль промежуточной аттестации (час)	9							
Общий объем, часов	72	27	36	16	4		16	
Форма промежуточной аттестации	Зачет с оценкой							

### РАЗДЕЛ 3. УЧЕБНО-МЕТОДИЧЕСКОЕ ОБЕСПЕЧЕНИЕ САМОСТОЯТЕЛЬНОЙ РАБОТЫ ОБУЧАЮЩИХСЯ ПО ДИСЦИПЛИНЕ (МОДУЛЮ)

#### 3.1. Виды самостоятельной работы обучающихся по дисциплине (модулю)

##### *Очной формы обучения*

Раздел, тема	Всего	Виды самостоятельной работы обучающихся					
		Академическая активность, час	Форма академической активности	Выполнение практ. заданий, час	Форма практического задания	Рубежный текущий контроль, час	Форма рубежного текущего контроля
<b>семестр 1</b>							
Раздел 1. Общая характеристика рыночной экономики	14	6	Подготовка к лекционным и практическим занятиям, самостоятельное изучение раздела в ЭИОС	6	расчетное практическое задание	2	Тестирование

Раздел 2. Рыночный механизм. Государственное регулирование экономики	13	5	Подготовка к лекционным и практическим занятиям, самостоятельное изучение раздела в ЭИОС	6	расчетное практическое задание	2	Тестировани
<b>Общий объем по дисциплине (модулю), часов</b>	<b>27</b>	<b>11</b>	-	<b>12</b>	-	<b>4</b>	-

### 3.2 Методические указания к самостоятельной работе по дисциплине (модулю)

#### РАЗДЕЛ 1. ОБЩАЯ ХАРАКТЕРИСТИКА РЫНОЧНОЙ ЭКОНОМИКИ

##### Тема 1.1: *Введение в экономику. Предмет и метод экономики*

**Цель:** провести анализ предпосылок и исходных признаков экономики.

**Перечень изучаемых элементов содержания:**

Исходные признаки экономики. Потребности и ресурсы. Экономические агенты (рыночные и нерыночные). Закон возвышающихся потребностей. Ограниченность благ и проблема выбора оптимального решения. Предмет экономической теории. Экономические блага и их классификации, полные и частичные взаимодополняемость и взаимозамещение благ.

Метод экономической теории. Характеристика методологии, позитивный и нормативный подходы; общие и специальные методы анализа экономической действительности. Теории, концепции и модели, допущения. Практика - критерий истины. Роль экономического прогнозирования в развитии общества.

Функции экономической теории: познавательная, методологическая, мировоззренческая, критическая, прогностическая, практическая. Формирование современного экономического мышления. Развитие предпринимательской инициативы, компетенции и профессионализма.

**Вопросы для самоподготовки:**

1. Производственные возможности общества и экономический выбор.
2. Особенности современного этапа развития экономической мысли в России.
3. Общая методология. Методы и уровни анализа.
4. Экономика и экономическая политика.
5. Формирование и эволюция основных направлений экономической теории.
6. Экономические субъекты. Интересы и целевые установки экономических агентов.
7. Принцип альтернативности и производственные возможности.
8. Модель «круговых потоков».

##### Тема 1.2: *Собственность и система хозяйствования.*

**Цель:** Выявить сущность, содержания, форм и видов собственности, рассмотрение собственности с экономической и юридической точек зрения.

**Перечень изучаемых элементов содержания:**

Собственность как экономическая категория. Собственность как экономическое отношение и ее составные элементы: присвоение, способ соединения работника со средствами производства, организационно-экономический механизм реализации. собственность и хозяйствование: структура прав, передача прав, согласование обязанностей. Место собственности в системе общественных отношений. Экономическое и юридическое содержание собственности на условия производства и его результаты.

Юридическая и экономическая категория собственности, структура собственности, права собственности, континентальная традиция прав собственности; англо-саксонская традиция прав собственности, теория "пучка прав собственности", классификация прав собственности А. Оноре; персонификация прав собственности и экономический статус



субъекта хозяйствования, экономическая власть и экономическая зависимость; Структура прав и передача прав, согласование обязанностей. Источники экономической власти, транзакционные издержки, формы транзакционных издержек.

Формы собственности. Признаки классификации форм собственности, характеристика основных форм собственности. Противоречия разных форм собственности. Многообразие форм собственности как предпосылка и условие функционирования рыночной экономики.

Сущность и содержание хозяйствования. Понятие хозяйствования. Экономическое и неэкономическое хозяйство. Основные категории хозяйствования. Институциональные факторы высокоэффективной хозяйственной деятельности.

**Вопросы для самоподготовки:**

1. Система социальной защиты в условиях трансформации собственности в России;
2. Проблема редкости ресурсов в индустриальном и постиндустриальном обществе.
3. Юридическая и экономическая категория собственности.
4. Основные черты экономического содержания собственности.
5. Теория прав собственности. Транзакционные издержки.
6. Экономическая власть и экономическая зависимость.
7. Классификация и основные черты разных форм собственности.
8. Преобразование собственности: критерии эффективности пути и формы.
9. Особенности преобразования собственности в российской экономике.
10. Система социальной защиты в условиях трансформации собственности в России;

**Тема 1.3: Экономические системы и их классификация.**

**Цель:** Выявить сущность, содержания видов экономических систем.

**Перечень изучаемых элементов содержания:**

Понятие экономической системы. Типологизация экономических систем. Марксистский и неоклассический подход. Формационный и цивилизационный подходы к классификации экономических систем, их сравнительные достоинства и недостатки. Добуржуазные системы. Посткапиталистическое общество, его перспективы. Постиндустриальное (информационное) общество, его перспективы, эндогенные и экзогенные корни. Понятия, критерии, типы и принципы классификации экономических систем.

Общая характеристика различных форм хозяйствования (традиционная экономика, рыночная экономика (или товарное хозяйство), плановая экономика (или плановое хозяйство), командно-административная система (командное хозяйство), смешанная экономика, переходная экономика, информационная экономика. Формы рыночной экономики, основанные на разных формах собственности на средства производства.

Современные модели и механизмы регулирования социально-экономических систем. Смешанная экономика как современная форма рыночной экономики. Смешанная экономика и «чистая экономика». Смешанная экономика, цивилизация и формация. Смешанная экономика и переходная экономика. Модели смешанной экономики.

**Вопросы для самоподготовки:**

1. Проблема редкости ресурсов в индустриальном и постиндустриальном обществе. Экономическая система: содержание, структура и критерии классификации.
2. Формационный подход к анализу экономических систем.
3. Цивилизационный подход к исследованию современного общества.
4. Современные экономические системы.
5. Параметры смешанной экономики и ее модели.

**ПРАКТИЧЕСКОЕ ЗАДАНИЕ К РАЗДЕЛУ 1**

**Форма практического задания:** расчетное практическое задание

**Примерные расчетно-практические задания к разделу 1:**

**Задача № 1.1. Расчёт цены выбора**

Петров хочет купить мебельный гарнитур. Он должен затратить на поиски дешевого и качественного варианта 7 рабочих дней, для чего намерен взять отпуск без сохранения заработка. Если он не сделает этого, то купит гарнитур на 20% дороже. В день Петров зарабатывает 1000 руб.

Какова должна быть цена гарнитура для того, чтобы рационально мыслящему Петрову было все равно – искать дешевый вариант или нет?

#### **Задача № 1.2. Выбор более дешёвого способа передвижения**

Самолетом из Москвы во Владивосток можно добраться за 8 ч, но с учетом сопутствующих затрат времени можно считать, что сутки для работы или отдыха теряются. Поездка в поезде займет 9 дней. Авиабилет стоит 900 р., а железнодорожный билет 500 р.

а) Какой способ передвижения дешевле для человека, зарабатывающего 50 р. каждый рабочий день с понедельника по пятницу.

б) Если 4 из 9 дней пути на поезде приходится на выходные, то сколько должен зарабатывать в будний день наш путешественник, чтобы ему было все равно с чисто экономической позиции - лететь в выходной день или ехать поездом?

#### **Задача № 1.3. Расчёт максимального числа дней ремонта**

Иванов хочет отремонтировать квартиру. Он может нанять мастеров и заплатить им 15 тыс. р., а может все сделать сам, тогда ремонт будет стоить ему только 5 тыс. р. (цена материалов). Но придется взять отпуск без сохранения заработка. В день он зарабатывает 500 р. Какое максимальное число дней может потратить на ремонт Иванов, чтобы не нести убытки.

#### **Задача № 1.4. Построение КПВ**

На одном поле фермер может произвести 500 т картофеля или 100 т пшеницы, а на другом альтернативная стоимость выращивания 2 т пшеницы равна 5 т картофеля при максимальном производстве картофеля, равном 1000 т. Построить кривую производственных возможностей фермера.

#### **Задача № 1.5. Расчёт альтернативных издержек**

Средневековый кузнец специализируется на копьях и плугах. Могут ли его альтернативные производственные возможности описываться следующими данными?

<b>Копья, шт</b>	36	30	24	18	12	6	0
<b>Плуги, шт</b>	0	2	5	9	12	15	17

**РУБЕЖНЫЙ КОНТРОЛЬ К РАЗДЕЛУ 1: форма рубежного контроля – компьютерное тестирование**

## **РАЗДЕЛ 2 РЫНОЧНЫЙ МЕХАНИЗМ. ГОСУДАРСТВЕННОЕ РЕГУЛИРОВАНИЕ ЭКОНОМИКИ**

### **Тема 2.1 Общая характеристика рыночной экономики. Государственное регулирование экономики**

**Цель:** проанализировать условия формирования рыночной системы хозяйства, оценка преимуществ и недостатков рыночной системы.

#### **Перечень изучаемых элементов содержания:**

Понятие рынка, условия формирования и развития рыночной экономики. Возникновение, сущность и структура рынка. Общественное разделение труда и возникновение обмена. Различные виды экономического обмена. Натуральное хозяйство, простое и развитое товарное производство. Редкость благ и координация в рыночной экономической системе. А. Смит о «невидимой руке» рыночного хозяйства. Теорема А. Смита. Структуризация рынка по

объектам, субъектам, географическому положению, уровню насыщения, степени зрелости и ограниченности конкуренции, соответствию действующему законодательству, отраслям, характеру продаж. Конкуренция и ее виды. Конкурентные и неконкурентные рынки. Субъектная структура рыночного хозяйства: домохозяйства, фирмы и государство. Функции рыночного механизма. Рынок и государство.

Виды экономического обмена. Определение рыночной экономики. Функции рынка, структура рынка, товар и его свойства, стоимость, ценность, полезность товара, двойственный характер труда воплощенный в товаре: конкретный и абстрактный труд, услуга как товар, закон стоимости, его содержание и функции в рыночной экономике, инфраструктура рынка, преимущества рынка, «провалы» рынка, функции государства в рыночной экономике, направления деятельности государства, прямое и косвенное регулирование, типы экономической политики, причины неэффективности государства.

**Вопросы для самоподготовки:**

1. Рынок: сущность, условия возникновения и развития.
2. Товар и его свойства. Услуга как товар.
3. Стоимость, ценность, полезность товара.
4. Основные функции рынка и его структура.
5. Преимущества и недостатки рыночного регулирования.
6. Функции и направления деятельности государства.
7. Экономическая политика государства: инструменты, виды, причины неэффективности.

**Тема 2.2 Рыночное равновесие. Общественная выгода от конкурентного равновесия**

**Цель:** выяснить природу и форму обменных операций

**Перечень изучаемых элементов содержания:**

Рыночный спрос факторы, влияющие на рыночный спрос. Функция спроса и объем спроса. Кривая спроса. Закон спроса. Индивидуальный и рыночный спрос. Рыночный спрос и индивидуальный спрос, взаимодополняемые и взаимозаменяемые товары, закон спроса, парадоксы спроса, эффект Гиффена, эффект Веблена, «асимметричность информации», инфляционные ожидания, функциональный и нефункциональный спрос, классификация потребительского спроса по Х. Лейбенштайну.

Рыночное предложение. Факторы, влияющие на рыночное предложение. Функция предложения и объем предложения. Кривая предложения. Закон предложения. Функции предложения.

Взаимодействие спроса и предложения. Равновесие, рынок, равновесная цена. Механизм установления равновесия, равновесная цена, равновесный объем, свойства рыночного равновесия. Множественность рыночного равновесия, частичное рыночное равновесие, области экономической активности, модель паутины, устойчивость равновесия по А.Маршаллу и Л.Вальрасу. Равновесная цена и ее функции. Рыночная динамика. Виды рыночного равновесия и государственное воздействие на механизм рыночного ценообразования. Работа рыночного механизма и динамическая эффективность рынка.

Излишки потребителя и производителя. Благосостояние потребителей, измерение потребительского излишка. Определение излишка производителя, определение излишка производителя с помощью кривой предложения. Общественное благосостояние и экономическая эффективность. Оценка рыночного равновесия с точки зрения общественной выгоды, влияние налогообложения и дотаций.

Рынок покупателя, рынок продавца, изменение равновесия, дефицит и излишек, государственное регулирование ценообразования, контроль за ценами, «цена пола», «цена потолка», налоги и дотации, фиксированные цены, цена «черного рынка», объемы «контрабанды», спекулянты и устойчивость равновесия.

**Вопросы для самоподготовки:**

1. Понятие спроса и его функция. Закон спроса.
2. Кривая спроса и ее особенности.
3. Предложение и его функция. Закон предложения.

4. Факторы изменения предложения. Цена предложения.
5. Взаимодействие спроса и предложения. Рыночное равновесие.
6. Механизм установления равновесия. Рыночная динамика.
7. Свойства рыночного равновесия.
8. Государственное регулирование ценообразования.
9. Потребительский излишек.
10. Излишек производителей.
11. Благополучие потребителя и рыночная эффективность.
12. Налоги, дотации и общественные излишки.
13. Спекулянты и устойчивость рыночного равновесия;
14. Влияние эластичности спроса по цене на тип конкуренции.

### **Тема 2.3: Эластичность спроса и предложения**

**Цель:** изучить методы расчета чувствительности и практического ее применения в экономике.

#### **Перечень изучаемых элементов содержания:**

Понятие эластичности, ее свойства и виды, способы ее определения: приростной и темповый методы, метод сравнительной статики, показатели эластичности.

Эластичность спроса по цене и ее детерминанты, Эластичность спрос по доходу, точечная эластичность, дуговая эластичность, перекрестная эластичность, абсолютно неэластичные спрос и предложение, абсолютно эластичные спрос и предложение, единичная эластичность предложения и факторы, влияющие на эластичность предложения, фактор времени, эластичность спроса по цене и общая выручка.

Практическое применение фактора эластичного спроса и предложения в бизнесе и экономической политике. Эластичность и налогообложение. Прогнозирование оптимального объема выпуска. Экономический анализ прямых государственных мер. Оценка по показателю выручки. Графический анализ последствий изменение в ценообразовании.

#### **Вопросы для самоподготовки:**

1. Ценовая эластичность и распределение налогового бремени Понятие эластичности, ее свойства и виды.
2. Эластичность спроса по цене и ее детерминанты. Перекрестная эластичность.
3. Эластичность спроса по цене и совокупная выручка.
4. Эластичность спроса относительно дохода.
5. Эластичность предложения.
6. Практическое применение эластичности в микроанализе.

## **ПРАКТИЧЕСКОЕ ЗАДАНИЕ К РАЗДЕЛУ 2**

**Форма практического задания: расчетное практическое задание**

### **Примерные расчетно-практические задания к разделу 2:**

**Задача № 2.1.** На рынке товара X функция спроса задана как  $Q_d = 360 - 30P$ , а функция предложения задана как  $Q_s = 20P - 40$ . Ответьте на несколько вопросов про рынок товара X. Чему равна равновесная цена?. Чему равен равновесный объем продаж? Чему равен излишек производителя (PS) в точке равновесия?

**Задача № 2.2.** На рынке некоторого товара функция спроса задана как  $Q_d = 300 - 3P$ , а функция предложения задана как  $Q_s = 2P - 50$ , где P – цена товара,  $Q_d$  - величина спроса на него, а  $Q_s$  - величина предложения. Рассчитайте равновесную цену, которая установится на этом рынке.

**Задача № 2.3.** В продолжение предыдущего вопроса. На рынке некоторого товара функция спроса задана как  $Q_d = 300 - 3P$ , а функция предложения задана как  $Q_s = 2P - 50$ , где P – цена товара,  $Q_d$  - величина спроса на него, а  $Q_s$  - величина предложения. Рассчитайте величину излишка производителя на этом рынке в ситуации .

**Задача № 2.4.** Когда говядина стоила 200 руб./кг. величина спроса на курятину составляла 1000 кг. в неделю. После того, как цена говядины выросла до 400 руб./кг. (при прочих равных

условиях), величина спроса на курятину составила 3000 кг. в неделю. Рассчитайте величину перекрестной эластичности спроса на курятину по цене говядины по формуле ДУГОВОЙ эластичности.

#### 4.1. Форма промежуточной аттестации обучающегося по дисциплине (модулю)

Контрольным мероприятием промежуточной аттестации обучающихся по учебной дисциплине (модулю) является зачет с оценкой в семестре 1, который проводится в устной форме.

#### 4.2. Перечень компетенций с указанием этапов их формирования в процессе освоения образовательной программы

Код компетенции	Содержание компетенции (части компетенции)	Результаты обучения	Этапы формирования компетенций в процессе освоения образовательной программы
УК- 10	Способен Принимать обоснованные экономические решения в различных областях жизнедеятельности	<i>Знать:</i> специфику обоснования экономических решений	Этап формирования знаний
		<i>Уметь:</i> Принимать обоснованные экономические решения в различных областях жизнедеятельности	Этап формирования умений
		<i>Владеть:</i> практическими навыками обоснования экономических решений в различных областях жизнедеятельности	Этап формирования навыков и получения опыта

#### 4.3 Описание показателей и критериев оценивания компетенций на различных этапах их формирования, описание шкал оценивания

Код компетенции	Этапы формирования компетенций	Показатель оценивания компетенции	Критерии и шкалы оценивания
УК-10	Этап формирования знаний.	Теоретический блок вопросов.  Уровень освоения программного материала, логика и грамотность изложения, умение самостоятельно обобщать и излагать материал	1) обучающийся глубоко и прочно освоил программный материал, исчерпывающе, последовательно, грамотно и логически стройно его излагает, тесно увязывает с задачами и будущей деятельностью, не затрудняется с ответом при видоизменении задания, умеет самостоятельно обобщать и излагать материал, не допуская ошибок: ( 9-10] баллов; 2) обучающийся твердо знает программный материал, грамотно и по существу излагает его, не допуская существенных неточностей в ответе на вопрос, может правильно применять теоретические положения:

			<p>[8-9] баллов;  3) обучающийся освоил основной материал, но не знает отдельных деталей, допускает неточности, недостаточно правильные формулировки, нарушает последовательность в изложении программного материала:  (6-8) баллов;  4) обучающийся не знает значительной части программного материала, допускает существенные ошибки:  [0-6] баллов.</p>
<b>УК-10</b>	Этап формирования умений	<p>Аналитическое задание (<i>задачи, ситуационные задания, кейсы, проблемные ситуации и т.д.</i>)</p> <p>Практическое применение теоретических положений применительно к профессиональным задачам, обоснование принятых решений</p>	<p>1) свободно справляется с задачами и практическими заданиями, правильно обосновывает принятые решения, задание выполнено верно, даны ясные аналитические выводы к решению задания, подкрепленные теорией:  ( 9-10] баллов;  2) владеет необходимыми умениями и навыками при выполнении практических заданий, задание выполнено верно, отмечается хорошее развитие аргумента, однако отмечены погрешности в ответе, скорректированные при собеседовании:  [8-9) баллов;  3) испытывает затруднения в выполнении практических заданий, задание выполнено с ошибками, отсутствуют логические выводы и заключения к решению:  (6-8) баллов;  4) практические задания, задачи выполняет с большими затруднениями или задание не выполнено вообще, или задание выполнено не до конца, нет четких выводов и заключений по решению задания, сделаны неверные выводы по решению задания:  [0-6] баллов.</p>
<b>УК-10</b>	Этап формирования навыков и получения опыта.	<p>Аналитическое задание (<i>задачи, ситуационные задания, кейсы, проблемные ситуации и т.д.</i>)</p> <p>Решение практических заданий и задач, владение навыками и умениями при выполнении практических заданий, самостоятельность, умение обобщать и излагать материал.</p>	<p>3) испытывает затруднения в выполнении практических заданий, задание выполнено с ошибками, отсутствуют логические выводы и заключения к решению:  (6-8) баллов;  4) практические задания, задачи выполняет с большими затруднениями или задание не выполнено вообще, или задание выполнено не до конца, нет четких выводов и заключений по решению задания, сделаны неверные выводы по решению задания:  [0-6] баллов.</p>

#### **4.4 Типовые контрольные задания или иные материалы, необходимые для оценки знаний, умений, навыков и (или) опыта деятельности, характеризующих этапы формирования компетенций в процессе освоения образовательной программы**

##### **Примерные вопросы для проведения промежуточной аттестации обучающихся по дисциплине (модулю)**

###### **Теоретический блок вопросов:**

1. Предмет экономической теории. Формирование основных направлений экономической теории и их эволюция.
2. Методология и основные методы экономической теории.
3. Потребности, ресурсы, выбор. Экономические интересы и потребности. Закон повышения потребностей.
4. Специфика микроэкономического анализа в экономической теории. Субъекты рыночных отношений и их взаимодействие.
5. Принцип альтернативности и производственные возможности.
6. Экономическое содержание категории собственность.
7. Теория прав собственности.
8. Правовые предпосылки рыночного хозяйства и трансакционные издержки.
9. Формы собственности и их характеристика.
10. Экономическая система: содержание, структура и критерии классификации.
11. Характеристика основных классификаций экономических систем.
12. Условия формирования и функционирования свободного рынка. «Провалы рынка».
13. Роль государства в рыночной экономике.
14. Рыночный спрос. Факторы, на него влияющие. Кривая спроса.
15. Рыночное предложение. Факторы, на него влияющие. Кривые предложения.
16. Взаимодействие спроса и предложения. Рыночное равновесие и его динамика.
17. Государственное регулирование ценообразования в условиях рыночной экономики его последствия.
18. Ценовая эластичность спроса и ее практическое назначение. Перекрестная эластичность. Эластичность спроса относительно дохода.
19. Ценовая эластичность предложения и фактор времени.
20. Излишек потребителя и производителя. Общественная выгода от рыночного равновесия.
21. Полезность и ее функция. Сущность количественного и порядкового подхода к анализу полезности.
22. Государственное регулирование экономики
23. Достоинства и недостатки рыночного регулирования.
24. Основные направления государственной политики.
25. Провалы рынка.

###### **Аналитическое задание :**

1. Петров хочет купить мебельный гарнитур. Он должен затратить на поиски дешевого и качественного варианта 7 рабочих дней, для чего намерен взять отпуск без сохранения заработка. Если он не сделает этого, то купит гарнитур на 20% дороже. В день Петров зарабатывает 1000 руб.
2. Какова должна быть цена гарнитура для того, чтобы рационально мыслящему Петрову было все равно – искать дешевый вариант или нет?
3. Самолетом из Москвы во Владивосток можно добраться за 8 ч, но с учетом сопутствующих затрат времени можно считать, что сутки для работы или отдыха теряются. Поездка в поезде займет 9 дней. Авиабилет стоит 900 р., а железнодорожный билет 500 р.

4. а) Какой способ передвижения дешевле для человека, зарабатывающего 50 р. каждый рабочий день с понедельника по пятницу.
5. б) Если 4 из 9 дней пути на поезде приходится на выходные, то сколько должен зарабатывать в будний день наш путешественник, чтобы ему было все равно с чисто экономической позиции - лететь в выходной день или ехать поездом?.

### ***5.5. Методические материалы, определяющие процедуры оценивания знаний, умений, навыков и (или) опыта деятельности, характеризующих этапы формирования компетенций***

Промежуточная аттестация по дисциплине (модулю) проводится в соответствии с Положением о промежуточной аттестации обучающихся по основным профессиональным образовательным программам высшего образования – программ бакалавриата в Российском государственном социальном университете и Положение о балльно-рейтинговой системе оценки успеваемости обучающихся по основным профессиональным образовательным программам высшего образования - программам бакалавриата в Российском государственном социальном университете.

На промежуточную аттестацию отводится 20 рейтинговых баллов.

Ответы обучающегося на контрольном мероприятии промежуточной аттестации оцениваются педагогическим работником по 20 - балльной шкале, а итоговая оценка по дисциплине (модулю) выставляется по пятибалльной системе для экзамена и по системе зачтено/не зачтено для зачета.

Критерии выставления оценки определяются Положением о балльно-рейтинговой системе оценки успеваемости обучающихся по основным профессиональным образовательным программам высшего образования - программам бакалавриата, программам специалитета, программам магистратуры в Российском государственном социальном университете.

## **РАЗДЕЛ 5. УСЛОВИЯ РЕАЛИЗАЦИИ ДИСЦИПЛИНЫ (МОДУЛЯ)**

### **5.1. Перечень основной и дополнительной учебной литературы для освоения дисциплины (модуля)**

#### **5.1.1. Основная литература**

1. Гребенников, П. И. Экономика : учебник для вузов / П. И. Гребенников, Л. С. Тарасевич. — 5-е изд., перераб. и доп. — Москва : Издательство Юрайт, 2022. — 310 с. — (Высшее образование). — ISBN 978-5-534-08979-0. — Текст : электронный // Образовательная платформа Юрайт [сайт]. — URL: <https://urait.ru/bcode/488548>

#### **5.1.2. Дополнительная литература**

1. Коршунов, В. В. Экономическая теория (для не-экономистов) : учебник для вузов / В. В. Коршунов. — 3-е изд., испр. и доп. — Москва : Издательство Юрайт, 2022. — 237 с. — (Высшее образование). — ISBN 978-5-534-11331-0. — Текст : электронный // Образовательная платформа Юрайт [сайт]. — URL: <https://urait.ru/bcode/488938>

2. Шимко, П. Д. Экономика: учебник и практикум для вузов / П. Д. Шимко. — 4-е изд., испр. и доп. — Москва : Издательство Юрайт, 2022. — 436 с. — (Высшее образование). — ISBN 978-5-534-06769-9. — Текст : электронный // Образовательная платформа Юрайт [сайт]. — URL: <https://urait.ru/bcode/488851>



## 5.2 Перечень ресурсов информационно-коммуникационной сети «Интернет», необходимых для освоения дисциплины (модуля)

№ №	Название электронного ресурса	Описание электронного ресурса	Используемый для работы адрес
1.	ЭБС «Университетская библиотека онлайн»	Электронная библиотека, обеспечивающая доступ высших и средних учебных заведений, публичных библиотек и корпоративных пользователей к наиболее востребованным материалам по всем отраслям знаний от ведущих российских издательств	<a href="http://biblioclub.ru/">http://biblioclub.ru/</a>
2.	Образовательная платформа Юрайт	Электронно-библиотечная система для ВУЗов, ССУЗов, обеспечивающая доступ к учебникам, учебной и методической литературе по различным дисциплинам.	<a href="https://urait.ru/">https://urait.ru/</a>
3.	Научная электронная библиотека eLIBRARY.ru	Крупнейший российский информационно-аналитический портал в области науки, технологии, медицины и образования, содержащий рефераты и полные тексты более 34 млн научных публикаций и патентов	<a href="http://elibrary.ru/">http://elibrary.ru/</a>
4.	База данных "EastView"	Полнотекстовая база данных периодических изданий	<a href="https://dlib.eastview.com">https://dlib.eastview.com</a>
5.	Электронная библиотека "Grebennikon"	Библиотека предоставляет доступ более чем к 30 журналам, выпускаемых Издательским домом "Гребенников".	<a href="https://grebennikon.ru/">https://grebennikon.ru/</a>

## 5.3 Методические указания для обучающихся по освоению дисциплины (модуля)

Освоение обучающимся дисциплины (модуля) " Экономика " предполагает изучение материалов дисциплины (модуля) на аудиторных занятиях и в ходе самостоятельной работы. Аудиторные занятия проходят в форме лекций, семинаров и практических занятий. Самостоятельная работа включает разнообразный комплекс видов и форм работы обучающихся.

Для успешного освоения дисциплины (модуля) и достижения поставленных целей необходимо внимательно ознакомиться с рабочей программой дисциплины (модуля), доступной в электронной информационно-образовательной среде РГСУ.

Следует обратить внимание на списки основной и дополнительной литературы, на предлагаемые преподавателем ресурсы информационно-телекоммуникационной сети Интернет. Эта информация необходима для самостоятельной работы обучающегося.

При подготовке к аудиторным занятиям необходимо помнить особенности каждой формы его проведения.

Подготовка к учебному занятию лекционного типа заключается в следующем.

С целью обеспечения успешного обучения обучающийся должен готовиться к лекции, поскольку она является важнейшей формой организации учебного процесса, поскольку:

- знакомит с новым учебным материалом;
- разъясняет учебные элементы, трудные для понимания;
- систематизирует учебный материал;
- ориентирует в учебном процессе.

С этой целью:

- внимательно прочитайте материал предыдущей лекции;

- ознакомьтесь с учебным материалом по учебнику и учебным пособиям с темой прочитанной лекции;
- внесите дополнения к полученным ранее знаниям по теме лекции на полях лекционной тетради;
- запишите возможные вопросы, которые вы зададите лектору на лекции по материалу изученной лекции;
- постарайтесь уяснить место изучаемой темы в своей подготовке;
- узнайте тему предстоящей лекции (по тематическому плану, по информации лектора) и запишите информацию, которой вы владеете по данному вопросу.

Подготовка к занятию семинарского типа

При подготовке и работе во время проведения лабораторных работ и занятий семинарского типа следует обратить внимание на следующие моменты: на процесс предварительной подготовки, на работу во время занятия, обработку полученных результатов, исправление полученных замечаний.

Предварительная подготовка к учебному занятию семинарского типа заключается в изучении теоретического материала в отведенное для самостоятельной работы время, ознакомление с инструктивными материалами с целью осознания задач лабораторной работы/практического занятия, техники безопасности при работе с приборами, веществами.

Работа во время проведения учебного занятия семинарского типа включает:

- консультирование студентов преподавателями и вспомогательным персоналом с целью предоставления исчерпывающей информации, необходимой для самостоятельного выполнения предложенных преподавателем задач, ознакомление с правилами техники безопасности при работе в лаборатории;
- самостоятельное выполнение заданий согласно обозначенной учебной программой тематики.

Главным результатом в данном случае служит получение положительной оценки по каждому практическому занятию. Это является необходимым условием при проведении рубежного контроля и допуска к зачету или экзамену. При получении неудовлетворительных результатов обучающийся имеет право в дополнительное время пересдать преподавателю работу до проведения промежуточной аттестации.

Самостоятельная работа.

Для более углубленного изучения темы задания для самостоятельной работы рекомендуется выполнять параллельно с изучением данной темы. При выполнении заданий по возможности используйте наглядное представление материала. Более подробная информация о самостоятельной работе представлена в разделах «Учебно-методическое обеспечение самостоятельной работы по дисциплине (модулю)», «Методические указания к самостоятельной работе по дисциплине (модулю)».

## **5.4 Информационно-технологическое обеспечение образовательного процесса по дисциплины (модуля)**

### **5.4.1. Средства информационных технологий**

1. Персональные компьютеры;
2. Средства доступа в Интернет;
3. Проектор.

### **5.4.2. Программное обеспечение**

1. Операционная система Windows 7
2. Microsoft Office Professional Plus 2007 Russian Academic
3. Справочно-правовая система Консультант+
4. Acrobat Reader DC
5. 7-Zip
6. SKY DNS
7. TrueConf(client)

#### 5.4.3. Информационные справочные системы и профессиональные базы данных

№ №	Название электронного ресурса	Описание электронного ресурса	Используемый для работы адрес
1.	ЭБС «Университетская библиотека онлайн»	Электронная библиотека, обеспечивающая доступ высших и средних учебных заведений, публичных библиотек и корпоративных пользователей к наиболее востребованным материалам по всем отраслям знаний от ведущих российских издательств	<a href="http://biblioclub.ru/">http://biblioclub.ru/</a>
2.	Образовательная платформа Юрайт	Электронно-библиотечная система для ВУЗов, ССУЗов, обеспечивающая доступ к учебникам, учебной и методической литературе по различным дисциплинам.	<a href="https://urait.ru/">https://urait.ru/</a>
3.	Научная электронная библиотека eLIBRARY.ru	Крупнейший российский информационно-аналитический портал в области науки, технологии, медицины и образования, содержащий рефераты и полные тексты более 34 млн научных публикаций и патентов	<a href="http://elibrary.ru/">http://elibrary.ru/</a>
4.	База данных "EastView"	Полнотекстовая база данных периодических изданий	<a href="https://dlib.eastview.com">https://dlib.eastview.com</a>
5.	Электронная библиотека "Grebennikon"	Библиотека предоставляет доступ более чем к 30 журналам, выпускаемых Издательским домом "Гребенников".	<a href="https://grebennikon.ru/">https://grebennikon.ru/</a>

#### 5.5 Материально-техническое обеспечение образовательного процесса по дисциплине (модулю)

Для изучения дисциплины (модуля) «**Экономика**» в рамках реализации основной профессиональной образовательной программы высшего образования – программы специалитета по специальности 38.05.01 *Экономическая безопасность* используются:

**Учебная аудитория для занятий лекционного типа** оснащена специализированной мебелью (стол для преподавателя, парты, стулья, доска для написания мелом); техническими средствами обучения (видеопроекторное оборудование, средства звуковоспроизведения, экран и имеющие выход в сеть Интернет), демонстрационными материалами.

**Учебная аудитория для занятий семинарского типа:** оснащена специализированной мебелью (стол для преподавателя, парты, стулья, доска для написания мелом); техническими средствами обучения (видеопроекторное оборудование, средства звуковоспроизведения, экран и имеющие выход в сеть Интернет), демонстрационными материалами.

**Помещения для самостоятельной работы обучающихся:** оснащены специализированной мебелью (парты, стулья) техническими средствами обучения (персональные компьютеры с доступом в сеть Интернет и обеспечением доступа в электронно-информационную среду университета, программным обеспечением).

## 5.6 Образовательные технологии

При реализации дисциплины (модуля) «**Экономика**» применяются различные образовательные технологии, в том числе технологии электронного обучения.

Освоение дисциплины (модуля) «**Экономика**» предусматривает использование в учебном процессе активных и интерактивных форм проведения учебных занятий в форме разбора конкретных ситуаций и решения практических заданий в сочетании с внеаудиторной работой с целью формирования и развития **профессиональных** навыков обучающихся.

При освоении дисциплины (модуля) «**Экономика**» предусмотрено применением электронного обучения.

Учебные часы дисциплины (модуля) " **Экономика**» предусматривают классическую контактную работу преподавателя с обучающимся в аудитории и контактную работу посредством электронной информационно-образовательной среды в синхронном и асинхронном режиме (вне аудитории) посредством применения возможностей компьютерных технологий (электронная почта, электронный учебник, тестирование, вебинар, видеофильм, презентация, форум и др.).

В рамках дисциплины (модуля) «**Экономика**» предусмотрены встречи с руководителями и работниками организаций, деятельность которых связана со *специализацией* реализуемой основной профессиональной образовательной программы высшего образования – программой *специалитета*.

## ЛИСТ РЕГИСТРАЦИИ ИЗМЕНЕНИЙ

№ п/п	Содержание изменения	Реквизиты документа об утверждении изменения	Дата введения изменения
1.	Утверждена и введена в действие решением Ученого совета Экономического факультета на основании Федерального государственного образовательного стандарта высшего образования по специальности 38.05.01 ЭКОНОМИЧЕСКАЯ БЕЗОПАСНОСТЬ (уровень специалитета), утвержденным приказом Министерства образования и науки Российской Федерации № 293 от 14.04.2021	Протокол заседания Ученого совета Экономического факультета № 09 «29» апреля 2022 года	01.09.2022
2.	*	Протокол заседания Ученого совета факультета № _____ от «___» _____ 20__ года	__-__-__
3.	*	Протокол заседания Ученого совета факультета № _____ от «___» _____ 20__ года	__-__-__
4.	*	Протокол заседания Ученого совета факультета № _____ от «___» _____ 20__ года	__-__-__



Министерство науки и высшего образования Российской Федерации  
Федеральное государственное бюджетное образовательное учреждение  
высшего образования  
«Российский государственный социальный университет»

УТВЕРЖДАЮ

Декан Экономического факультета

  
Солодуха П.В.  
(ФИО)

«01» июня 2022 г.

**РАБОЧАЯ ПРОГРАММА ДИСЦИПЛИНЫ (МОДУЛЯ)  
ИНФОРМАТИКА И ОСНОВЫ  
ИНФОРМАЦИОННО-КОММУНИКАЦИОННЫХ ТЕХНОЛОГИЙ**

**Специальность**

**38.05.01 «Экономическая безопасность»**

**Специализация**

**«Банковское обеспечение федеральных государственных органов, обеспечивающих  
безопасность Российской Федерации»**

**ОБРАЗОВАТЕЛЬНАЯ ПРОГРАММА ВЫСШЕГО ОБРАЗОВАНИЯ –  
ПРОГРАММА СПЕЦИАЛИТЕТА**

**Форма обучения**

**Очная**

Москва 2022

Рабочая программа дисциплины (модуля) **«Информатика и основы информационно-коммуникационных технологий»** разработана на основании федерального государственного образовательного стандарта высшего образования – *специалитета* по специальности 38.05.01 *Экономическая безопасность*, утвержденного приказом Министерства образования и науки Российской Федерации от 14.04.2021 г. №293, учебного плана по основной профессиональной образовательной программе высшего образования - программы *специалитета* по специальности 38.05.01 *Экономическая безопасность, специализации «Банковское обеспечение федеральных государственных органов, обеспечивающих безопасность Российской Федерации»* а также с учетом следующих профессиональных стандартов, сопряженных с профессиональной деятельностью выпускника:

– 08.018 *«Специалист по управлению рисками»;*

- 08.021 *«Специалист по финансовому мониторингу (в сфере противодействия легализации доходов, полученных преступным путем, и финансированию терроризма)».*

Рабочая программа дисциплины (модуля) разработана рабочей группой в составе: Романовой Е. Ю., к. пед. н., доцентом факультета информационных технологий

Руководитель основной профессиональной образовательной программы  
Канд. экон. наук., доцент



Ю.Н.Локтионова

(подпись)

Рабочая программа дисциплины (модуля) обсуждена и утверждена на Ученом совете факультета Протокол № 9 от 28.04.2022

Декан факультета  
кандидат педагогических наук,  
доцент



С.В. Крапивка

(подпись)

Рабочая программа дисциплины (модуля) рекомендована к утверждению представителями организаций-работодателей

ФГБОУ ВО «Московский политехнический университет», НОЦ инфокогнитивных технологий, доктор технических наук, профессор



Н.И. Гданский

к.т.н., доцент факультета информационных технологий



В.Л. Симонов

Согласовано  
Научная библиотека, директор



И.Г. Маляр

# СОДЕРЖАНИЕ

РАЗДЕЛ 1. ПАСПОРТ РАБОЧЕЙ ПРОГРАММЫ ДИСЦИПЛИНЫ (МОДУЛЯ) .....	4
1.1 Цель и задачи дисциплины (модуля).....	4
1.2. Место дисциплины (модуля) в структуре основной профессиональной образовательной программы высшего образования-программы <i>специалитета</i> .....	4
1.3 Планируемые результаты обучения по дисциплине (модулю) в рамках планируемых результатов освоения основной профессиональной образовательной программы высшего образования – программы <i>специалитета</i> соотнесенные с установленными индикаторами достижения компетенций .....	5
РАЗДЕЛ 2. СТРУКТУРА И СОДЕРЖАНИЕ ДИСЦИПЛИНЫ (МОДУЛЯ).....	8
2.1 Объем дисциплины (модуля), включая контактную работы обучающегося с педагогическими работниками и самостоятельную работу обучающегося .....	8
2.2. Учебно-тематический план дисциплины (модуля).....	8
РАЗДЕЛ 3. УЧЕБНО-МЕТОДИЧЕСКОЕ ОБЕСПЕЧЕНИЕ САМОСТОЯТЕЛЬНОЙ РАБОТЫ ОБУЧАЮЩИХСЯ ПО ДИСЦИПЛИНЕ (МОДУЛЮ) .....	9
3.1. Виды самостоятельной работы обучающихся по дисциплине (модулю).....	9
3.2 Методические указания к самостоятельной работе по дисциплине (модулю) .....	10
РАЗДЕЛ 4. ФОНД ОЦЕНОЧНЫХ СРЕДСТВ ДЛЯ ПРОВЕДЕНИЯ ПРОМЕЖУТОЧНОЙ АТТЕСТАЦИИ ОБУЧАЮЩИХСЯ ПО ДИСЦИПЛИНЕ (МОДУЛЮ) <b>Ошибка! Закладка не определена.</b>	
4.1. Форма промежуточной аттестации обучающегося по дисциплине (модулю).....	10
4.2. Перечень компетенций с указанием этапов их формирования в процессе освоения образовательной программы .....	10
4.3 Описание показателей и критериев оценивания компетенций на различных этапах их формирования, описание шкал оценивания .....	16
4.4 Типовые контрольные задания или иные материалы, необходимые для оценки знаний, умений, навыков и (или) опыта деятельности, характеризующих этапы формирования компетенций в процессе освоения образовательной программы.....	18
4.5 Методические материалы, определяющие процедуры оценивания знаний, умений, навыков и (или) опыта деятельности, характеризующих этапы формирования компетенций	
РАЗДЕЛ 5. УСЛОВИЯ РЕАЛИЗАЦИИ ДИСЦИПЛИНЫ (МОДУЛЯ) .....	22
5.1. Перечень основной и дополнительной учебной литературы для освоения дисциплины (модуля) ..	22
5.2 Перечень ресурсов информационно-коммуникационной сети «Интернет», необходимых для освоения дисциплины (модуля) .....	23
5.3 Методические указания для обучающихся по освоению дисциплины (модуля).....	23
5.4 Информационно-технологическое обеспечение образовательного процесса по дисциплине (модулю).....	25
5.5 Материально-техническое обеспечение образовательного процесса по дисциплине (модулю) .....	25
5.6 Образовательные технологии .....	26
ЛИСТ РЕГИСТРАЦИИ ИЗМЕНЕНИЙ.....	27



## РАЗДЕЛ 1. ПАСПОРТ РАБОЧЕЙ ПРОГРАММЫ ДИСЦИПЛИНЫ (МОДУЛЯ)

### 1.1 Цель и задачи дисциплины (модуля)

Целью дисциплины (модуля) «Информатика и основы информационно-коммуникационных технологий» заключается в систематизации и углублении знаний студентов о теории информации, возможностях информационных технологий, глобальных компьютерных сетей, программных средствах для обработки и управлением информацией, формировании практических навыков работы с информацией с использованием современного программного обеспечения с последующим применением в профессиональной сфере в условиях перехода к цифровой экономике.

#### Задачи изучения дисциплины(модуля):

- развитие аналитических, логических и абстрактных форм мышления, необходимых в сфере информатики и информационных технологий;
- овладение навыками применения компьютерных технологий создания и обработки текстовых документов профессионального качества,
  - формирование умений и получение навыков работы с табличным процессором,
  - овладение навыками создания компьютерных презентаций,
  - усвоение студентами знаний о современных методах, способах и средствах получения, хранения, переработки информации различных объемов и типов, в том числе в глобальных компьютерных сетях
- приобретение практических навыков применения современных информационных технологий в профессиональной деятельности

### 1.2. Место дисциплины (модуля) в структуре основной профессиональной образовательной программы высшего образования- программы специалитета

Дисциплина (модуль) «Информатика и основы информационно-коммуникационных технологий» реализуется в *Блоке 1, в обязательной части* основной образовательной программы по специальности **38.05.01 «Экономическая безопасность очной** формы обучения.

Изучение дисциплины (модуля) «Информатика и основы информационно-коммуникационных технологий» базируется на знаниях и умениях, полученных обучающимися ранее в ходе освоения программного материала дисциплин (модулей), изучаемых в школе: "*Информатика*".

#### **В результате освоения дисциплины обучающийся должен:**

##### **Знать:**

- понятийный аппарат и сущность области информатики и ИКТ;
- механизмы, структуру и инструментарий области информатики и ИКТ;
- современные тенденции развития области информатики и ИКТ;
- особенности области информатики и ИКТ;
- содержание основных нормативно-правовых документов, регламентирующих область информатики и ИКТ.

##### **Уметь:**

- использовать полученные знания в своей практической деятельности при анализе процессов в области информатики и ИКТ;
- самостоятельно изучать и анализировать новые теоретические разработки в области информатики и ИКТ,
- ориентироваться в системе нормативно-правовых документов и статистических материалов по вопросам информатики и ИКТ.

##### **Иметь навыки и (или) опыт деятельности (владеть):**

- навыками работы с учебной и учебно-методической литературой;
- навыками работы с нормативно-правовыми документами, регламентирующими область информатики и ИКТ;
- методологией исследования проблем информатики и ИКТ.

Перечень последующих дисциплин (модулей), для которых необходимы знания, умения и навыки, формируемые данной дисциплиной (модулем): *является базовым для компьютерной обработки материала последующих дисциплин(модулей).*

**1.3 Планируемые результаты обучения по дисциплине (модулю) в рамках планируемых результатов освоения основной профессиональной образовательной программы высшего образования – программы *специалитета* соотношенные с установленными индикаторами достижения компетенций**

Процесс освоения дисциплины (модуля) направлен на формирование у обучающихся следующих общепрофессиональных и профессиональных компетенций: УК-1, УК-4, ОПК-6, ОПК-7 в соответствии с основной профессиональной образовательной программой высшего образования – программой специалитета по специальности *38.05.01 Экономическая безопасность.*

В результате освоения дисциплины (модуля) обучающийся должен демонстрировать следующие результаты:

Категория компетенций	Код компетенции	Формулировка компетенции	Код и наименование индикатора достижения компетенции	Результаты обучения
Системное и критическое мышление	УК-1	Способен осуществлять критический анализ проблемных ситуаций на основе системного подхода, выработать стратегию действий	<p>УК-1.1. Анализирует проблемную ситуацию, выделяя ее базовые составляющие;</p> <p>УК-1.2. Определяет, интерпретирует и ранжирует информацию, требуемую для решения проблемной ситуации;</p> <p>УК-1.3. При анализе проблемной ситуации отличает факты от мнений, интерпретаций, оценок, формирует собственные мнения и суждения,</p>	<p><i>Знать:</i></p> <p>диагностику критических ситуаций и способы их систематизации</p> <p><i>Уметь:</i></p> <p>вырабатывать стратегию действий по результатам анализа проблемных ситуаций</p> <p><i>Владеть:</i> навыками системных действий по анализу и выработке стратегий деятельности в проблемных ситуациях</p>

			<p>аргументирует свои выводы и точку зрения УК-1.4.</p> <p>Рассматривает и предлагает возможные варианты решения проблемной ситуации, оценивая их достоинства и недостатки</p>	
Коммуникация	УК-4	<p>Способен применять современные коммуникативные технологии, в том числе на иностранном(ых) языке(ах), для академического и профессионального взаимодействия</p>	<p>УК-4.1. Выбирает стиль общения на русском языке в зависимости от цели и условий партнерства; адаптирует речь, стиль общения и язык жестов к ситуациям взаимодействия;</p> <p>УК-4.2. Ведет деловую переписку на русском языке с учетом особенностей стилистики официальных и неофициальных писем;</p> <p>УК-4.3. Выполняет для личных целей перевод официальных и профессиональных текстов с иностранного языка на русский, с русского языка на иностранный;</p> <p>УК-4.4. Публично выступает на русском языке, строит свое выступление с учетом аудитории и цели общения;</p>	<p><i>Знать:</i> современные информационные технологии и программные средства</p> <p><i>Уметь:</i> использовать современные информационные технологии и программные средства при решении профессиональных задач</p> <p><i>Владеть:</i> навыками применения информационных технологий и программных средств при решении профессиональных задач</p>

			УК-4.5. Устно представляет результаты своей деятельности на иностранном языке, может поддержать разговор в ходе их обсуждения.	
Информационно - технологическая компетентность	ОПК-6	Способен использовать современные информационные технологии и программные средства при решении профессиональных задач	ОПК-6.1 Выбирает и применяет информационные технологии и программные средства для решения задач. ОПК-6.2 Использует информационные системы и технологии для решения профессиональных задач	<i>Знать:</i> современные информационные технологии и программные средств <i>Уметь:</i> использовать современные информационные технологии и программные средства при решении профессиональных задач <i>Владеть:</i> навыками применения информационных технологий и программных средств при решении профессиональных задач
Информационно - технологическая компетентность	ОПК -7.	Способен понимать принципы работы современных информационных технологий и использовать их для решения задач профессиональной деятельности	ОПК-7.1 Знает принципы работы современных информационных технологий ОПК-7.2 Способен применять их для решения задач профессиональной деятельности	<i>Знать:</i> принципы работы современных информационных технологий <i>Уметь:</i> применять принципы работы современных информационных технологий для решения профессиональных задач <i>Владеть:</i> навыками использования информационных технологий

				решения задач профессиональной деятельности
--	--	--	--	---

## РАЗДЕЛ 2. СТРУКТУРА И СОДЕРЖАНИЕ ДИСЦИПЛИНЫ (МОДУЛЯ)

### 2.1 Объем дисциплины (модуля), включая контактную работу обучающегося с педагогическими работниками и самостоятельную работу обучающегося

Общая трудоемкость дисциплины (модуля), изучаемой в семестре 1, составляет 4 зачетные единицы. По дисциплине (модулю) предусмотрен *зачет в семестре 1*.

#### Очная форма обучения

Вид учебной работы	Всего часов	Семестры			
		1			
<b>Контактная работа обучающихся с педагогическими работниками (по видам учебных занятий) (всего):</b>	<b>72</b>	<b>72</b>			
Учебные занятия лекционного типа	20	20			
Практические занятия					
Лабораторные занятия	20	20			
Иная контактная работа	32	32			
<i>из них: в форме практической подготовки</i>					
<b>Самостоятельная работа обучающихся, всего</b>	<b>63</b>	<b>63</b>			
<b>Контроль промежуточной аттестации (час)</b>	<b>9</b>	<b>9</b>			
<b>ОБЪЕМ ДИСЦИПЛИНЫ (МОДУЛЯ) В ЧАСАХ</b>	<b>144</b>	<b>144</b>			

### 2.2. Учебно-тематический план дисциплины (модуля)

#### Очной формы обучения

Раздел, тема	Виды учебной работы, академических часов							
	Всего	Самостоятельная работа	Контактная работа обучающихся с педагогическими работниками					
			Всего	Лекционные занятия	Семинарские/практические занятия	Лабораторные занятия	Иная контактная работа	<i>из них: в форме практической подготовки</i>
<b>Семестр 1</b>								
Раздел 1. Информация и информационные процессы	<b>36</b>	<b>18</b>	<b>18</b>	<b>5</b>			<b>5</b>	<b>8</b>

Раздел, тема	Виды учебной работы, академических часов							
	Всего	Самостоятельная работа	Контактная работа обучающихся с педагогическими работниками					
			Всего	Лекционные занятия	Семинарские/практические занятия	Лабораторные занятия	Иная контактная работа	из них: в форме практической подготовки
Раздел 2. Информационные системы	36	18	18	5		5	8	
Раздел 3. Информационные технологии обработки данных	36	18	18	5		5	8	
Раздел 4. Информационные технологии/информационные системы (IT/IS) управления информационными ресурсами организации	27	9	18	5		5	8	
Контроль промежуточной аттестации (час)	9							
Общий объем, часов	144	63	72	20		20	32	
Форма промежуточной аттестации	Зачет							

### РАЗДЕЛ 3. УЧЕБНО-МЕТОДИЧЕСКОЕ ОБЕСПЕЧЕНИЕ САМОСТОЯТЕЛЬНОЙ РАБОТЫ ОБУЧАЮЩИХСЯ ПО ДИСЦИПЛИНЕ (МОДУЛЮ)

#### 3.1. Виды самостоятельной работы обучающихся по дисциплине (модулю)

##### *Очной формы обучения*

Раздел, тема	Всего	Виды самостоятельной работы обучающихся					
		Академическая активность, час	Форма академической активности	Выполнение практ. заданий, час	Форма практического задания	Рубежный текущий контроль, час	Форма рубежного текущего контроля
<b>семестр 1</b>							
Раздел 1. Информация и информационные процессы	16	7	Подготовка к лекционным и практическим занятиям, самостоятельное изучение раздела в ЭИОС	7	Реферат с презентацией	2	Оценка презентации

Раздел 2. Информационные системы	16	7	Подготовка к лекционным и практическим занятиям, самостоятельное изучение раздела в ЭИОС	7	Эссе с презентацией	2	Оценка презентации
Раздел 3. Информационные технологии обработки данных	16	7	Подготовка к лекционным и практическим занятиям, самостоятельное изучение раздела в ЭИОС	7	Реферат с презентацией	2	Оценка презентации
Раздел 4. Информационные технологии/информационные системы (IT/IS) управления информационными ресурсами организации	15	6	Подготовка к лекционным и практическим занятиям, самостоятельное изучение раздела в ЭИОС	7	Лабораторный практикум	2	Индивидуальный контроль выполнения задания лабораторной работы. Контроль знаний и освоенных компетенций в виде защиты отчетов по выполнению задания.
<b>Общий объем по дисциплине (модулю), часов</b>	<b>63</b>	<b>27</b>		<b>28</b>		<b>8</b>	-

### 3.2 Методические указания к самостоятельной работе по дисциплине (модулю)

#### РАЗДЕЛ 1. Информация и информационные процессы.

*Цель:* работа с компьютером как средством получения, обработки и управления информацией.

*Перечень изучаемых элементов содержания:* Понятие информации. Виды информации и ее свойства. Способы представления информации. Универсальность дискретного (цифрового) представления информации. Двоичное представление информации. Способы измерения количества информации. Алгоритм, понятие и свойства алгоритма. Способы записи алгоритмов. Базовые алгоритмические конструкции: следование, ветвление, цикл. Формальное представление базовых алгоритмических конструкций. Языки программирования. Программные продукты и их основные характеристики: Классификация программных продуктов. Функции операционных систем персональных компьютеров. Краткая характеристика операционной системы MS Windows.

##### **Тема 1.1. Основы информации.**

Вопросы для самоподготовки:

1. Понятие информации: виды, свойства. Способы представления информации.
2. Универсальность дискретного (цифрового) представления информации. Двоичное представление информации. Способы измерения количества информации.
3. Алгоритм, понятие и свойства алгоритма. Способы записи алгоритмов.
4. Базовые алгоритмические конструкции: следование, ветвление, цикл. Формальное представление базовых алгоритмических конструкций.

##### **Тема 1.2. Технические и программные средства реализации информационных процессов.**

*Вопросы для самоподготовки:*

1. Техническое обеспечение персонального компьютера. Состав и назначение периферийных устройств.
2. Программное обеспечение персонального компьютера, его классификация.

3. Системное программное обеспечение. Операционные системы.
4. Назначение и основные функции операционных систем.

### **ПРАКТИЧЕСКОЕ ЗАДАНИЕ К РАЗДЕЛУ 1.**

Форма практического задания: реферат с презентацией.

Примерный перечень тем рефератов с презентацией к разделу 1:

1. История развития информатики как науки.
2. История появления информационных технологий.
3. Основные этапы информатизации общества.
4. Создание, переработка и хранение информации в технике.
5. Особенности функционирования первых ЭВМ.
6. Информационный язык как средство представления информации.
7. Основные способы представления информации и команд в компьютере.
8. Жизненный цикл информационных технологий.
9. Суперкомпьютеры и их применение.
10. Негативное воздействие компьютера на здоровье человека и способы защиты.

**РУБЕЖНЫЙ КОНТРОЛЬ К РАЗДЕЛУ 1:** форма рубежного контроля – оценка презентации.

### **РАЗДЕЛ 2. Информационные системы.**

*Цель:* способность решать стандартные задачи профессиональной деятельности на основе информационной и библиографической культуры с применением информационно-коммуникационных технологий и с учетом основных требований информационной безопасности.

*Перечень изучаемых элементов содержания:* Понятие безопасности информационных систем. Основные методы и средства противодействия угрозам безопасности информационных систем. Назначение, классификация и состав информационных технологий защиты информации. Компьютерные вирусы. Методы защиты от вирусов, методы профилактики. Резервирование и архивация данных. Программы-архиваторы. Понятие, классификация и принципы построения компьютерных сетей. Глобальная сеть Интернет. Протоколы интернета. Технология World Wide Web и язык разметки гипертекста. Сервисы Интернет. «Облачные технологии». Электронная коммерция. Классификация систем в области электронной коммерции. Порталы госуслуг и госзакупок. Правовые основы использования сетевых информационных ресурсов и возможностей сети Интернет. Обеспечение защиты информации при работе в сетях. Основные понятия: факт, знание, сведения, данные, информация, информационные ресурсы, информационные технологии (ИТ) и системы. Цели, задачи, функции ИТ. Основные требования к ИТ. Этапы эволюции информационных технологий. Способы организации обработки данных. ИТ в профессиональной деятельности

#### **Тема 2.1. Основы функционирования информационных систем и защиты информации.**

Вопросы для самоподготовки:

1. Информация как объект защиты. Основные правовые акты в области защиты информации.
2. Понятие безопасности информационных систем.
3. Основы криптографической защиты информационных ресурсов.
4. Основные меры противодействия угрозам безопасности информационных систем.
5. Антивирусная защита информационных систем.

#### **Тема 2.2. Основы построения компьютерных сетей. Web-технологии проектирования, интернет ресурсы**

Вопросы для самоподготовки:

1. Назначение и классификация компьютерных сетей.



2. Локальные вычислительные сети.
3. Понятие топологии сети и краткая характеристика типовых топологий (шина, кольцо, звезда).
4. Глобальные сети. Технические, технологические и организационные основы построения глобальной сети ИНТЕРНЕТ.
5. Адресация в ИНТЕРНЕТ; основные службы ИНТЕРНЕТ.

### **Тема 2.3. Информационные процессы и средства их реализации**

Вопросы для самоподготовки:

1. Термин «Информационная система».
2. Задачи, решаемые с помощью информационных систем.
3. Компоненты автоматизированной информационной системы.
4. Возможности, организационные воздействия ИТ и их результат.
5. ИТ автоматизированного офиса.

### **ПРАКТИЧЕСКОЕ ЗАДАНИЕ К РАЗДЕЛУ 2.**

Форма практического задания: эссе с презентацией.

Примерный перечень тем эссе к разделу 2:

1. Интернет – генератор новых идей и решений в области информационных технологий.
2. Всемирная сеть Интернет: доступы к сети и основные каналы связи.
3. Основные принципы функционирования сети Интернет.
4. Разновидности поисковых систем в Интернете.
5. Компьютерные вирусы и программные средства борьбы с ними.
6. Система защиты информации в Интернете.
7. Современные мультимедийные технологии.
8. Кейс-технологии как основные средства разработки программных систем.
9. Правонарушения в области информационных технологий.
10. Этические нормы поведения в информационной сети.

**РУБЕЖНЫЙ КОНТРОЛЬ К РАЗДЕЛУ 2:** форма рубежного контроля – оценка презентации

### **РАЗДЕЛ 3. Информационные технологии обработки данных.**

*Цель:* способность решать стандартные задачи (получения, хранения, поиска, систематизации обработки, передачи информации) в профессиональной деятельности с применением автоматизированных информационных систем

*Перечень изучаемых элементов содержания:* Информационные технологии обработки текстовых данных. Назначение и функциональные возможности программ обработки текстов. Документ и его состав. Основные и дополнительные объекты документа. Процедуры обработки текста. Технологии обработки сложных составных документов. Связывание и внедрение объектов. Приемы автоматизации работы с текстовыми документами. Технологии обработки документов большого размера. Средства включения в документы сносок, закладок, примечаний рецензента, перекрестных ссылок и гиперссылок. Автоматизация формирования оглавлений, предметных указателей, списков таблиц и иллюстраций. Работа с текстовым документом, состоящим из нескольких файлов. Создание и использование шаблонов документов. Приемы автоматизации работы с текстовыми документами. Технологии обработки документов большого размера. Средства включения в документы сносок, закладок, примечаний рецензента, перекрестных ссылок и гиперссылок. Автоматизация формирования оглавлений, предметных указателей, списков таблиц и иллюстраций. Работа с текстовым документом, состоящим из нескольких файлов. Создание и использование шаблонов документов. Использование переменных данных в серийных документах. Назначение и принципы работы электронных таблиц. Электронные таблицы как информационные объекты. Способы идентификации объектов таблиц: адресация (относительная и абсолютная), имена.

Ввод и редактирование данных. Основные способы представления математических зависимостей между данными. Автоматизация процессов обработки данных. Формулы и функции. Основные методы оптимизации работы MS Excel. Использование математических, статистических, логических функций и функций поиска данных в таблицах для решения практических задач. Графические возможности современных табличных процессоров. Способы анализа данных в электронных таблицах. Списки и их использование для анализа табличных данных. Сортировка, фильтрация. Анализ данных с помощью сводных таблиц. Решение оптимизационных задач. Реляционная модель данных. Понятие отношения и его нормальные формы. Связи между отношениями. Представление данных в отношениях (типы и форматы данных). Этапы разработки базы данных. Информационный объект, реквизиты, ключ. Проектирование логической структуры базы данных. Назначение, состав и функциональные возможности СУБД MS Access. Назначение и характеристики объектов MS Access. Средства обработки и анализа данных в MS Access. Технологии Data Warehousing. Data Mining Основы технологии Text Mining

### **Тема 3.1. Информационные технологии обработки текстовых и табличных данных.**

Вопросы для самоподготовки:

1. Назвать преимущество использования автоматической нумерации сносок.
2. Определить правила перемещения ссылки в текстовом документе.
3. Указать различие понятий «Перекрестная ссылка» и «Гиперссылка».
4. Показать правило обновления перекрестной ссылки при изменении местоположения объекта.
5. Определить процедуру формирования колонтитулов второго и следующих разделов.
6. Назвать команды оформления текста, областью действия которых является раздел.
7. Определить процедуру создания оглавления.
8. Определить процедуру создания перечней таблиц, рисунков.
9. Определить процедуру создания предметного указателя.
10. Определить назначение кодов полей.
11. Определить правило внесения изменений после редактирования текста в автоматически собранные объекты.
12. Назвать основное назначение режима «Структура».
13. Состав рабочей книги MS Excel и особенности объектов, входящих в него.
14. Особенности различных форматов данных, используемых в таблицах.
15. Ряды автозаполнения как средство автоматизации ввода данных в таблицы.
16. Охарактеризовать состав формулы.
17. Дать определение ссылки.
18. Охарактеризовать свойства и способы записи относительных и абсолютных ссылок.
19. Дать определение понятию «формула».
20. Описать разницу между абсолютными и относительными ссылками.
21. Описать синтаксис и правила использования математических функций ОКРУГЛ, СУММПРОИЗВЕД, СУММЕСЛИ.
22. Описать синтаксис и правила использования статистических функций МАКС, МИН, СРЗНАЧ, СЧЁТЕСЛИ, РАНГ.
23. Описать синтаксис и правила использования логических функций И, ИЛИ, ЕСЛИ.

### **Тема 3.2. Технологии проектирования и использования баз данных в профессиональной деятельности.**

Вопросы для самоподготовки:

1. Назначение, состав и классификация информационных систем.
2. Состав и возможности СУБД MS ACCESS.
3. Анализ данных в MS ACCESS.
4. Описать порядок создания структуры таблицы базы данных.

5. Охарактеризовать типы полей, используемые в таблицах СУБД MS ACCESS.
6. Перечислить виды связей между отношениями в БД.
7. Представить последовательность операций при создании связей между таблицами.
8. Охарактеризовать назначение и режимы использования форм.
9. Описать алгоритм создания формы с помощью мастера.
10. Представить последовательность операций, необходимых для осуществления сортировки по нескольким полям.
11. Охарактеризовать процесс поиска и замены данных в БД.
12. Дать характеристику различных видов фильтров, используемых в СУБД MS ACCESS.

### **ПРАКТИЧЕСКОЕ ЗАДАНИЕ К РАЗДЕЛУ 3.**

Форма практического задания: реферат с презентацией.

Примерный перечень тем рефератов с презентацией к разделу 3:

1. Искусственный интеллект – достижения и проблемы. Нейронные системы.
2. Влияние мировой торговли на экономическое развитие стран.
3. Создание и публикация (размещение) электронных документов в Интернете.
4. Особенности онлайн-продвижения товаров и услуг.
5. Анимация, баннеры и блоги в сети Интернет.
6. Электронные образовательные системы и ресурсы в Интернете. Образовательная среда в Интернете.
7. Электронные денежные системы.
8. Базы знаний. Извлечение знаний из данных.
9. Социальные сети как способ взаимодействия с потребителями.
10. Этапы развития электронной коммерции в России.

**РУБЕЖНЫЙ КОНТРОЛЬ К РАЗДЕЛУ 3: форма рубежного контроля – оценка презентации**

### **РАЗДЕЛ 4. Информационные технологии/информационные системы (ИТ/ИС) управления информационными ресурсами организации.**

*Цель:* способность решать стандартные задачи профессиональной деятельности с применением информационно-коммуникационных технологий (ОК-12, ПК-20, ПСК-3.1).

*Перечень изучаемых элементов содержания:* Основные понятия: факт, знание, сведения, данные, информация, информационные ресурсы, информационные технологии (ИТ) и системы. Понятие информационной технологии. Цели, задачи, функции ИТ. Основные требования к ИТ. Этапы эволюции информационных технологий. Способы организации обработки данных. ИТ в профессиональной деятельности. Классификация информационных технологий. Информационный контур управления. Взаимоотношения между организацией и информационной системой. Уровни зрелости организации. Классификация информационных систем в организации. Место информационной системы в организационной структуре.

#### **Тема 4.1. Транзакционные технологии**

Вопросы для самоподготовки:

1. Автоматизированные рабочие места (АРМы). ИТ автоматизированного офиса.
2. Технологии поддержки потоков работ (workflow).
3. Электронный документооборот: функции и классификация.
4. Структура и использование глобальных информационных ресурсов.
5. Web-технология. Основные технологии Интернета: HTML, JavaScript/Java, PHP, CGI, CSS, Macromedia Flash.

#### **Тема 4.2. OLAP-технологии**

Вопросы для самоподготовки:

1. Примеры систем бизнес-анализа.
2. Хранилища данных (Data Warehouse).
3. Получение и анализ данных с помощью аналитических измерений. OLAP-кубы.
4. Технологии поддержки принятия решений руководства (ESS – Executive Support Systems).
5. Технологии интеллектуальной обработки данных, характеристика и основные направления.

#### **ПРАКТИЧЕСКОЕ ЗАДАНИЕ К РАЗДЕЛУ 4.**

Форма практического задания: лабораторный практикум.

Практическое задание создание простого сайта с использованием языка разметки гипертекста HTML.

1. Используя материалы к данной практической работе, создать небольшой сайт: записать в блокноте HTML-код сайта.
2. Сохранить файл в html формате и, запустив его, посмотреть результат в браузере.

**РУБЕЖНЫЙ КОНТРОЛЬ К РАЗДЕЛУ 4:** форма рубежного контроля – Индивидуальный контроль выполнения задания лабораторной работы. Контроль знаний и освоенных компетенций в виде защиты отчетов по выполнению задания

#### **4.1. Форма промежуточной аттестации обучающегося по дисциплине (модулю)**

Контрольным мероприятием промежуточной аттестации обучающихся по учебной дисциплине (модулю) является зачет в семестре 1, который проводится в устной форме.

#### **4.2. Перечень компетенций с указанием этапов их формирования в процессе освоения образовательной программы**

Код компетенции	Содержание компетенции (части компетенции)	Результаты обучения	Этапы формирования компетенций в процессе освоения образовательной программы
УК-1	Способен осуществлять критический анализ проблемных ситуаций на основе системного подхода, вырабатывать стратегию действий	<i>Знать:</i> диагностику критических ситуаций и способы их систематизации	Этап формирования знаний
		<i>Уметь:</i> вырабатывать стратегию действий по результатам анализа проблемных ситуаций	Этап формирования умений
		<i>Владеть:</i> навыками системных действий по анализу и выработке стратегий деятельности в проблемных ситуациях	Этап формирования навыков и получения опыта
УК-4	Способен применять современные коммуникативные	<i>Знать:</i> современные информационные технологии и программные	Этап формирования знаний

	технологии, в том числе на иностранном(ых) языке(ах), для академического и профессионального взаимодействия	<p>средств</p> <p><i>Уметь:</i> использовать современные информационные технологии и программные средства при решении профессиональных задач</p> <p><i>Владеть:</i> навыками применения информационных технологий и программных средств при решении профессиональных задач</p>	<p>Этап формирования умений</p> <p>Этап формирования навыков и получения опыта</p>
ОПК-6	Способен использовать современные информационные технологии и программные средства при решении профессиональных задач	<i>Знать:</i> современные информационные технологии и программные средств	Этап формирования знаний
		<i>Уметь:</i> использовать современные информационные технологии и программные средства при решении профессиональных задач	Этап формирования умений
		<i>Владеть:</i> навыками применения информационных технологий и программных средств при решении профессиональных задач	Этап формирования навыков и получения опыта
ОПК -7.	Способен понимать принципы работы современных информационных технологий и использовать их для решения задач профессиональной деятельности	<i>Знать:</i> принципы работы современных информационных технологий	Этап формирования знаний
		<i>Уметь:</i> применять принципы работы современных информационных технологий для решения профессиональных задач	Этап формирования умений
		<i>Владеть:</i> навыками использования информационных технологий решения задач профессиональной деятельности	Этап формирования навыков и получения опыта

#### 4.3 Описание показателей и критериев оценивания компетенций на различных этапах их формирования, описание шкал оценивания

Код	Этапы	Показатель	Критерии и шкалы
-----	-------	------------	------------------

компетенции	формирования компетенций	оценивания компетенции	оценивания
<p><b>УК-1, УК-4, ОПК-6 ОПК-7</b></p>	<p>Этап формирования знаний.</p>	<p>Теоретический блок вопросов.</p> <p>Уровень освоения программного материала, логика и грамотность изложения, умение самостоятельно обобщать и излагать материал</p>	<p>1) обучающийся глубоко и прочно освоил программный материал, исчерпывающе, последовательно, грамотно и логически стройно его излагает, тесно увязывает с задачами и будущей деятельностью, не затрудняется с ответом при видоизменении задания, умеет самостоятельно обобщать и излагать материал, не допуская ошибок: ( 9-10] баллов;</p> <p>2) обучающийся твердо знает программный материал, грамотно и по существу излагает его, не допуская существенных неточностей в ответе на вопрос, может правильно применять теоретические положения: [8-9) баллов;</p> <p>3) обучающийся освоил основной материал, но не знает отдельных деталей, допускает неточности, недостаточно правильные формулировки, нарушает последовательность в изложении программного материала: (6-8) баллов;</p> <p>4) обучающийся не знает значительной части программного материала, допускает существенные ошибки: [0-6] баллов.</p>

<p><b>УК-1, УК-4, ОПК-6 ОПК-7</b></p>	<p>Этап формирования умений</p>	<p>Аналитическое задание (<i>задачи, ситуационные задания, кейсы, проблемные ситуации и т.д.</i>)</p> <p>Практическое применение теоретических положений применительно к профессиональным задачам, обоснование принятых решений</p>	<p>1) свободно справляется с задачами и практическими заданиями, правильно обосновывает принятые решения, задание выполнено верно, даны ясные аналитические выводы к решению задания, подкрепленные теорией: (9-10) баллов;</p> <p>2) владеет необходимыми умениями и навыками при выполнении практических заданий, задание выполнено верно, отмечается хорошее развитие аргумента, однако отмечены погрешности в ответе, скорректированные при собеседовании: [8-9) баллов;</p>
<p><b>УК-1, УК-4, ОПК-6 ОПК-7</b></p>	<p>Этап формирования навыков и получения опыта.</p>	<p>Аналитическое задание (<i>задачи, ситуационные задания, кейсы, проблемные ситуации и т.д.</i>)</p> <p>Решение практических заданий и задач, владение навыками и умениями при выполнении практических заданий, самостоятельность, умение обобщать и излагать материал.</p>	<p>3) испытывает затруднения в выполнении практических заданий, задание выполнено с ошибками, отсутствуют логические выводы и заключения к решению: (6-8) баллов;</p> <p>4) практические задания, задачи выполняет с большими затруднениями или задание не выполнено вообще, или задание выполнено не до конца, нет четких выводов и заключений по решению задания, сделаны неверные выводы по решению задания: [0-6) баллов.</p>

**4.4 Типовые контрольные задания или иные материалы, необходимые для оценки знаний, умений, навыков и (или) опыта деятельности, характеризующих этапы формирования компетенций в процессе освоения образовательной программы**

**Примерные вопросы для проведения промежуточной аттестации обучающихся по дисциплине (модулю)**

**Теоретический блок вопросов:**

1. Информатика – предмет и задачи.
2. Информационный потенциал общества.
3. Информация и данные.
4. Назначение и классификация компьютерных сетей.
5. Локальные вычислительные сети: назначение, функциональные возможности, топология.
6. Техническое обеспечение персонального компьютера. Состав и назначение периферийных устройств.
7. Программное обеспечение персонального компьютера, его классификация.
8. Системное программное обеспечение. Операционные системы. Назначение и основные функции операционных систем.

9. Операционная система MS WINDOWS. Мультипрограммный режим работы. Пояснить принцип многооконного режима использования экрана.
10. Операционная система MS WINDOWS. Технология связывания и встраивания объектов. Пояснить принцип обмена данными между задачами-приложениями, понятия “приложение-сервер”, “приложение-клиент”.
11. Текстовый процессор MS Word. Документ и его состав. Краткая характеристика основных объектов документа.
12. Функциональные возможности текстовых редакторов, используемые при наборе текста. Средства повышения эффективности набора.
13. Функциональные возможности текстовых редакторов, используемые при редактировании текста. Средства повышения эффективности редактирования.
14. Функциональные возможности текстовых редакторов, используемые при форматировании текста. Средства повышения эффективности форматирования.
15. Текстовый редактор MS Word. Создание серийных документов с использованием базы данных.
16. Набор сложного текста в MS Word: формул, таблиц, диаграмм.
17. Способы оформления и правила форматирования колонтитула.
18. Использование библиотеки стилей оформления текста. Процедуры создания новых стилей. Использование библиотеки стилей оформления текста при создании оглавления рукописи.
19. Компьютерные технологии обработки табличной информации. Сравнительный анализ табличных процессоров и систем управления базами данных.
20. Компьютерные технологии обработки табличной информации. Функциональные возможности табличного процессора EXCEL. Проиллюстрировать на примере.
21. Компьютерная обработка табличной информации. Способы адресации ячеек таблицы в системе EXCEL. Использование формул и функций. Привести примеры использования.
22. Компьютерная обработка табличной информации. Способы ввода и редактирования данных в электронных таблицах EXCEL. Проиллюстрировать на примерах.
23. Компьютерная обработка табличной информации. Выполнение расчетов в системе EXCEL. Использование формул и стандартных функций. Привести примеры практического использования.
24. Компьютерная обработка табличной информации. Графическое представление результатов обработки. Проиллюстрировать на примере табличного процессора EXCEL.
25. Компьютерная обработка табличной информации. Операции со списками в табличном процессоре EXCEL. Практическое назначение.
26. Компьютерные сети. Преимущества использования сетей. Программные и аппаратные компоненты сети.
27. Компьютерные сети. Классификация сетей. Локальные вычислительные сети. Назначение, возможности локальных сетей.
28. Глобальная компьютерная сеть Internet. Структура построения Internet. Система адресации в Internet. Основные сервисные возможности сети Internet.
29. Глобальные компьютерные сети. Режимы использования. Проиллюстрировать на примере сети INTERNET.
30. Использование глобальных компьютерных сетей в режиме электронной почты. Адресация абонентов сети. Функции администратора и агента почтовой системы.
31. Правовое обеспечение информатизации. Защита информации. Защита авторских прав разработчиков программного обеспечения.
32. Защита компьютерной информации. Аппаратные и программные средства защиты. Привести примеры программных средств.
33. Защита компьютерной информации. Типы компьютерных вирусов. Средства борьбы с вирусами. Привести примеры использования антивирусных программ.



## Аналитическое задание

### Информационные технологии обработки текстовых данных

1. Создать на рабочем диске свою папку. Открыть документ Word из файла txt1.doc (файл прилагается) и сохранить его в своей папке под новым именем. В первом абзаце текста сделать отступ в первой строке и увеличить в абзаце межстрочный интервал. Второй и третий абзацы текста поменять местами. Включить в словарь автотекста повторяющиеся слова и фразы (3-4 элемента). Вставить в текст номера страниц. Включить в текст заголовки: на первой странице – заголовок «Средства пакета Microsoft Office»; на второй странице – заголовок «Примеры использования автотекста». Оформить заголовки стилем заголовков первого уровня. Сделать оглавление.
2. Создать на рабочем диске свою папку и скопировать в нее текст txt2.doc (файл прилагается). Открыть этот документ. Выровнять текст по ширине полосы, у абзацев сделать отступы в первой строке. Разбить текст на странице так, чтобы на каждой странице был один абзац. Вставить колонтитулы: в верхнем колонтитуле слева - фамилию студента, в нижнем колонтитуле справа – номер страницы. На первой странице создать средствами WordArt заголовок «Новые информационные технологии» в виде волны.
3. Запустить текстовый редактор Word и создать новый документ со следующим текстом: Текстовый редактор Word обладает развитыми средствами для работы с таблицами. Пользователь имеет возможность создавать, редактировать и оформлять таблицы, а также выполнять вычисления, используя данные таблицы. Ниже приводится пример таблицы Word.

После этого текста, включить в документ таблицу, с результатами сдачи экзаменов студентами. Заголовок таблицы – СЕССИЯ; заголовки столбцов: ФИО студента, Год рождения, Оценка 1, Оценка 2, Оценка 3. Ввести в таблицу 5-6 записей. Добавить столбец с заголовком Средний балл рассчитать по формулам соответствующие значения в ячейках столбца. Выделить заголовок таблицы рамкой и фоновым цветом.

4. Создать на рабочем диске свою папку. Открыть документ Word из файла txt2.doc (файл прилагается) и сохранить его в своей папке под новым именем. Сформировать в документе две сноски в первом и втором абзацах – Сноска абзаца 1 и Сноска абзаца 2. Абзацы с третьего по пятый оформить как нумерованный список. Используя средства WordArt, вставить перед началом текста фигурный заголовок «Особенности информатизации». Скопировать полученный текст в начало второй и третьей страницы. Вставить номера страниц.
4. Создать на рабочем диске свою папку. Набрать в редакторе Word следующий текст: Текстовый редактор Word является в настоящее время наиболее распространенным средством для набора, редактирования, оформления и печати текстовых документов. Он функционирует в среде операционной системы Windows и имеет стандартные для указанной системы средства взаимодействия пользователя с компьютером. Создать для набранного текста заголовок «Назначение редактора Word». Увеличить размер заголовка, выделить его курсивом, отцентрировать. Разбить на два абзаца. Во втором абзаце текста увеличит межстрочный интервал. В конце текста набрать формулы:

$$YI = (\varphi + \delta) - \beta 2 + 1, \quad \alpha = \frac{\sqrt{|x-1|} - \sqrt[3]{|y|}}{1 + \frac{x^2}{2} + \frac{y^2}{4}} + \sum_{k=1}^k \frac{2^k}{\sin k}. \text{ Сохранить текст в своей папке.}$$

5. Создать на рабочем диске свою папку, а в ней вложенные папки: ТЕКСТ, ГРАФИКА и ДОКУМЕНТЫ. Набрать в редакторе Word следующий текст: Телеконференции Internet предоставляют пользователям персональных компьютеров уникальные образовательные возможности. Система телеконференций – это способ, который позволяет пользователям персональных компьютеров принимать участие с помощью Internet в огромном количестве дискуссий.

Используя средства контекстного поиска и замены, заменить слово Internet на слово Интернет. Фразу «пользователям персональных компьютеров» включить в словарь автотекста. Сохранить набранный текст в папке ТЕКСТ. Создать в графическом редакторе Paint произвольный рисунок и сохранить его в папке ГРАФИКА. Вставить созданный рисунок в конец текста, набранного ранее в Word. Под рисунком ввести надпись «Пример рисунка, созданного в Paint», выделив ее курсивом и синим цветом. Сохранить полученный документ в папке ДОКУМЕНТЫ.

### **Информационные технологии обработки числовых данных**

1. Скопировать файл, содержащий данные о сотрудниках организации, в личную папку.

Подсчитать количество сотрудников со средним образованием. В таблице «Ведомость» сформировать столбец «Доплата на литературу» и ввести в него по 100 руб. для сотрудников со средним специальным образованием. В отдельную ячейку ввести значение курса доллара. Подсчитать значение столбца «Оклад» в рублях по текущему курсу доллара. На отдельном листе составить список женщин. Построить гистограмму, отображающую оклады женщин.

Скопировать столбец «Оклады» в таблицу «Сотрудники», составить сводную таблицу, содержащую средние оклады по специальностям для каждого подразделения.

2. Скопировать файл, содержащий данные о сотрудниках организации, в личную папку.

В таблицу «Ведомость» ввести информацию о выплатах на детей для многодетных сотрудников (имеющих не менее трех детей) - 200р. на одного ребенка, предварительно поместить величину выплаты на каждого ребенка в отдельную ячейку. Подсчитать количество многодетных сотрудников в организации. Сформировать на отдельном листе список сотрудников с высшим образованием. Построить гистограмму, отображающую оклады этих сотрудников.

С помощью сводной таблицы определить средний стаж работы на предприятии штатных сотрудников и совместителей в разных подразделениях

3. Скопировать файл, содержащий данные о сотрудниках организации, в личную папку.

Добавить в таблицу «Сотрудники» столбец «Признак», в котором отметить сотрудников со средним образованием в возрасте до 30 лет. Подсчитать, сколько в организации указанных сотрудников. Рассчитать значение столбца «Подходный налог», величину налога – 13% - предварительно ввести в отдельную ячейку. Сформировать на отдельном листе список многодетных сотрудников (детей 3 и более). Построить гистограмму, отображающую оклады и подоходные налоги этих сотрудников.

Скопировать поле «Оклад» в таблицу «Сотрудники». Сформировать сводную таблицу, содержащую распределение окладов по полу и образованию.

4. Скопировать файл, содержащий данные о сотрудниках организации, в личную папку.

Решить задачу: к празднику руководство организации решило премировать женщин старше 50 лет, планируя потратить на это 100000 руб. Какой размер премии получит каждая женщина? Используя логические функции, сформировать столбец таблицы с разовыми выплатами, предусмотрев возможность автоматического пересчета этого столбца при изменении суммарного размера премии. Таблицу оформить. Результаты работы сохранить

5. Скопировать файл, содержащий данные о сотрудниках организации, в личную папку.

Решить задачу: Руководство фирмы планирует отправить на курсы повышения квалификации сотрудников со средним или средним специальным образованием и стажем работы менее 3-х лет. Для этой цели организация выделяет 300000 руб. Определить среднее значение возможных выплат на обучение одного сотрудника. На отдельном рабочем листе сформировать таблицу со сведениями об этих сотрудниках. Результаты работы сохранить

6. Скопировать файл, содержащий данные о сотрудниках организации, в личную папку.

По данным таблицы «Ведомость» подсчитать средний оклад по предприятию. Подсчитать количество сотрудников, имеющих оклад выше среднего по предприятию. Назначить материальную помощь штатным сотрудникам с окладом ниже среднего, размер

материальной помощи (произвольный) предварительно поместить в отдельную ячейку. Составить отдельный список сотрудников со средним образованием. Построить круговую диаграмму, отображающую оклады этих сотрудников.

С помощью сводной таблицы определить количество сотрудников с различным уровнем образования в разных отделах.

### ***5.5. Методические материалы, определяющие процедуры оценивания знаний, умений, навыков и (или) опыта деятельности, характеризующих этапы формирования компетенций***

Промежуточная аттестация по дисциплине (модулю) проводится в соответствии с Положением о промежуточной аттестации обучающихся по основным профессиональным образовательным программам высшего образования – программ бакалавриата в Российском государственном социальном университете и Положение о балльно-рейтинговой системе оценки успеваемости обучающихся по основным профессиональным образовательным программам высшего образования - программам бакалавриата в Российском государственном социальном университете.

На промежуточную аттестацию отводится 20 рейтинговых баллов.

Ответы обучающегося на контрольном мероприятии промежуточной аттестации оцениваются педагогическим работником по 20 - балльной шкале, а итоговая оценка по дисциплине (модулю) выставляется по пятибалльной системе для экзамена и по системе зачтено/не зачтено для зачета.

Критерии выставления оценки определяются Положением о балльно-рейтинговой системе оценки успеваемости обучающихся по основным профессиональным образовательным программам высшего образования - программам бакалавриата, программам специалитета, программам магистратуры в Российском государственном социальном университете.

## **РАЗДЕЛ 5. УСЛОВИЯ РЕАЛИЗАЦИИ ДИСЦИПЛИНЫ (МОДУЛЯ)**

### **5.1. Перечень основной и дополнительной учебной литературы для освоения дисциплины (модуля)**

#### **5.1.1. Основная литература**

1. Гаврилов, М. В. Информатика и информационные технологии : учебник для вузов / М. В. Гаврилов, В. А. Климов. — 4-е изд., перераб. и доп. — Москва : Издательство Юрайт, 2022. — 383 с. — (Высшее образование). — ISBN 978-5-534-00814-2. — Текст : электронный // Образовательная платформа Юрайт [сайт]. — URL: <https://urait.ru/bcode/488708>

2. Трофимов, В. В. Информационные технологии в 2 т. Том 1 : учебник для вузов / В. В. Трофимов. — Москва : Издательство Юрайт, 2022. — 238 с. — (Высшее образование). — ISBN 978-5-534-01935-3. — Текст : электронный // Образовательная платформа Юрайт [сайт]. — URL: <https://urait.ru/bcode/490721>

3. Трофимов, В. В. Информационные технологии в 2 т. Том 2 : учебник для вузов / В. В. Трофимов. — Москва : Издательство Юрайт, 2022. — 390 с. — (Высшее образование). — ISBN 978-5-534-01937-7. — Текст : электронный // Образовательная платформа Юрайт [сайт]. — URL: <https://urait.ru/bcode/490722>

## 5.1.2. Дополнительная литература

1. Новожилов, О. П. Информатика в 2 ч. Часть 1 : учебник для вузов / О. П. Новожилов. — 3-е изд., перераб. и доп. — Москва : Издательство Юрайт, 2022. — 320 с. — (Высшее образование). — ISBN 978-5-534-09964-5. — Текст : электронный // Образовательная платформа Юрайт [сайт]. — URL: <https://urait.ru/bcode/493962>.

2. Новожилов, О. П. Информатика в 2 ч. Часть 2 : учебник для вузов / О. П. Новожилов. — 3-е изд., перераб. и доп. — Москва : Издательство Юрайт, 2022. — 302 с. — (Высшее образование). — ISBN 978-5-534-09966-9. — Текст : электронный // Образовательная платформа Юрайт [сайт]. — URL: <https://urait.ru/bcode/493963>.

3. Зимин, В. П. Информатика. Лабораторный практикум в 2 ч. Часть 1 : учебное пособие для вузов / В. П. Зимин. — 2-е изд., испр. и доп. — Москва : Издательство Юрайт, 2022. — 124 с. — (Высшее образование). — ISBN 978-5-534-11588-8. — Текст : электронный // Образовательная платформа Юрайт [сайт]. — URL: <https://urait.ru/bcode/490390>

4. Зимин, В. П. Информатика. Лабораторный практикум в 2 ч. Часть 2 : учебное пособие для вузов / В. П. Зимин. — 2-е изд., испр. и доп. — Москва : Издательство Юрайт, 2022. — 153 с. — (Высшее образование). — ISBN 978-5-534-11590-1. — Текст : электронный // Образовательная платформа Юрайт [сайт]. — URL: <https://urait.ru/bcode/492768>

## 5.2 Перечень ресурсов информационно-коммуникационной сети «Интернет», необходимых для освоения дисциплины (модуля)

№ №	Название электронного ресурса	Описание электронного ресурса	Используемый для работы адрес
1.	ЭБС «Университетская библиотека онлайн»	Электронная библиотека, обеспечивающая доступ высших и средних учебных заведений, публичных библиотек и корпоративных пользователей к наиболее востребованным материалам по всем отраслям знаний от ведущих российских издательств	<a href="http://biblioclub.ru/">http://biblioclub.ru/</a>
2.	Образовательная платформа Юрайт	Электронно-библиотечная система для ВУЗов, ССУЗов, обеспечивающая доступ к учебникам, учебной и методической литературе по различным дисциплинам.	<a href="https://urait.ru/">https://urait.ru/</a>
3.	Научная электронная библиотека eLIBRARY.ru	Крупнейший российский информационно-аналитический портал в области науки, технологии, медицины и образования, содержащий рефераты и полные тексты более 34 млн научных публикаций и патентов	<a href="http://elibrary.ru/">http://elibrary.ru/</a>
4.	База данных "EastView"	Полнотекстовая база данных периодических изданий	<a href="https://dlib.eastview.com">https://dlib.eastview.com</a>
5.	Электронная библиотека "Grebennikon"	Библиотека предоставляет доступ более чем к 30 журналам, выпускаемых Издательским домом "Гребенников".	<a href="https://grebennikon.ru/">https://grebennikon.ru/</a>

## 5.3 Методические указания для обучающихся по освоению дисциплины (модуля)

Освоение обучающимся дисциплины (модуля) "**Информатика и основы информационно-коммуникационных технологий**" предполагает изучение материалов дисциплины (модуля) на аудиторных занятиях и в ходе самостоятельной работы. Аудиторные занятия проходят в форме лекций, семинаров и практических занятий. Самостоятельная работа включает разнообразный комплекс видов и форм работы обучающихся.

Для успешного освоения дисциплины (модуля) и достижения поставленных целей необходимо внимательно ознакомиться с рабочей программой дисциплины (модуля), доступной в электронной информационно-образовательной среде РГСУ.

Следует обратить внимание на списки основной и дополнительной литературы, на предлагаемые преподавателем ресурсы информационно-телекоммуникационной сети Интернет. Эта информация необходима для самостоятельной работы обучающегося.

При подготовке к аудиторным занятиям необходимо помнить особенности каждой формы его проведения.

Подготовка к учебному занятию лекционного типа заключается в следующем.

С целью обеспечения успешного обучения обучающийся должен готовиться к лекции, поскольку она является важнейшей формой организации учебного процесса, поскольку:

- знакомит с новым учебным материалом;
- разъясняет учебные элементы, трудные для понимания;
- систематизирует учебный материал;
- ориентирует в учебном процессе.

С этой целью:

- внимательно прочитайте материал предыдущей лекции;
- ознакомьтесь с учебным материалом по учебнику и учебным пособиям с темой прочитанной лекции;
- внесите дополнения к полученным ранее знаниям по теме лекции на полях лекционной тетради;
- запишите возможные вопросы, которые вы зададите лектору на лекции по материалу изученной лекции;
- постарайтесь уяснить место изучаемой темы в своей подготовке;
- узнайте тему предстоящей лекции (по тематическому плану, по информации лектора) и запишите информацию, которой вы владеете по данному вопросу.

Подготовка к занятию семинарского типа

При подготовке и работе во время проведения лабораторных работ и занятий семинарского типа следует обратить внимание на следующие моменты: на процесс предварительной подготовки, на работу во время занятия, обработку полученных результатов, исправление полученных замечаний.

Предварительная подготовка к учебному занятию семинарского типа заключается в изучении теоретического материала в отведенное для самостоятельной работы время, ознакомление с инструктивными материалами с целью осознания задач лабораторной работы/практического занятия, техники безопасности при работе с приборами, веществами.

Работа во время проведения учебного занятия семинарского типа включает:

- консультирование студентов преподавателями и вспомогательным персоналом с целью предоставления исчерпывающей информации, необходимой для самостоятельного выполнения предложенных преподавателем задач, ознакомление с правилами техники безопасности при работе в лаборатории;
- самостоятельное выполнение заданий согласно обозначенной учебной программой тематики.

Главным результатом в данном случае служит получение положительной оценки по каждому практическому занятию. Это является необходимым условием при проведении рубежного контроля и допуска к зачету или экзамену. При получении неудовлетворительных результатов обучающийся имеет право в дополнительное время пересдать преподавателю работу до проведения промежуточной аттестации.

Самостоятельная работа.

Для более углубленного изучения темы задания для самостоятельной работы рекомендуется выполнять параллельно с изучением данной темы. При выполнении заданий по возможности используйте наглядное представление материала. Более подробная информация о самостоятельной работе представлена в разделах «Учебно-методическое обеспечение самостоятельной работы по дисциплине (модулю)», «Методические указания к самостоятельной работе по дисциплине (модулю)».

## 5.4 Информационно-технологическое обеспечение образовательного процесса по дисциплины (модуля)

### 5.4.1. Средства информационных технологий

1. Персональные компьютеры;
2. Средства доступа в Интернет;
3. Проектор.

### 5.4.2. Программное обеспечение

1. Операционная система Windows 7
2. Microsoft Office Professional Plus 2007 Russian Academic
3. Справочно-правовая система Консультант+
4. Acrobat Reader DC
5. 7-Zip
6. SKY DNS
7. TrueConf(client)

### 5.4.3. Информационные справочные системы и профессиональные базы данных

№ №	Название электронного ресурса	Описание электронного ресурса	Используемый для работы адрес
1.	ЭБС «Университетская библиотека онлайн»	Электронная библиотека, обеспечивающая доступ высших и средних учебных заведений, публичных библиотек и корпоративных пользователей к наиболее востребованным материалам по всем отраслям знаний от ведущих российских издательств	<a href="http://biblioclub.ru/">http://biblioclub.ru/</a>
2.	Образовательная платформа Юрайт	Электронно-библиотечная система для ВУЗов, ССУЗов, обеспечивающая доступ к учебникам, учебной и методической литературе по различным дисциплинам.	<a href="https://urait.ru/">https://urait.ru/</a>
3.	Научная электронная библиотека eLIBRARY.ru	Крупнейший российский информационно-аналитический портал в области науки, технологии, медицины и образования, содержащий рефераты и полные тексты более 34 млн научных публикаций и патентов	<a href="http://elibrary.ru/">http://elibrary.ru/</a>
4.	База данных "EastView"	Полнотекстовая база данных периодических изданий	<a href="https://dlib.eastview.com">https://dlib.eastview.com</a>
5.	Электронная библиотека "Grebennikon"	Библиотека предоставляет доступ более чем к 30 журналам, выпускаемых Издательским домом "Гребенников".	<a href="https://grebennikon.ru/">https://grebennikon.ru/</a>

## 5.5 Материально-техническое обеспечение образовательного процесса по дисциплине (модулю)

Для изучения дисциплины (модуля) «**Информатика и основы информационно-коммуникационных технологий**» в рамках реализации основной профессиональной образовательной программы высшего образования – программы специалитета по специальности 38.05.01 *Экономическая безопасность* используются:

**Учебная аудитория для занятий лекционного типа** оснащена специализированной мебелью (стол для преподавателя, парты, стулья, доска для написания мелом); техническими

средствами обучения (видеопроекторное оборудование, средства звуковоспроизведения, экран и имеющие выход в сеть Интернет), демонстрационными материалами.

**Учебная аудитория для занятий семинарского типа:** оснащена специализированной мебелью (стол для преподавателя, парты, стулья, доска для написания мелом); техническими средствами обучения (персональные компьютеры на каждого студента, видеопроекторное оборудование, средства звуковоспроизведения, экран и имеющие выход в сеть Интернет), демонстрационными материалами.

**Помещения для самостоятельной работы обучающихся:** оснащены специализированной мебелью (парты, стулья) техническими средствами обучения (персональные компьютеры с доступом в сеть Интернет и обеспечением доступа в электронно-информационную среду университета, программным обеспечением).

## **5.6 Образовательные технологии**

При реализации дисциплины (модуля) «**Информатика и основы информационно-коммуникационных технологий**» применяются различные образовательные технологии, в том числе технологии электронного обучения.

Освоение дисциплины (модуля) «**Информатика и основы информационно-коммуникационных технологий**» предусматривает использование в учебном процессе активных и интерактивных форм проведения учебных занятий в форме разбора конкретных ситуаций и решения практических заданий в сочетании с внеаудиторной работой с целью формирования и развития **профессиональных** навыков обучающихся.

При освоении дисциплины (модуля) «**Информатика и основы информационно-коммуникационных технологий**» предусмотрено применением электронного обучения.

Учебные часы дисциплины (модуля) "**Информатика и основы информационно-коммуникационных технологий**» предусматривают классическую контактную работу преподавателя с обучающимся в аудитории и контактную работу посредством электронной информационно-образовательной среды в синхронном и асинхронном режиме (вне аудитории) посредством применения возможностей компьютерных технологий (электронная почта, электронный учебник, тестирование, вебинар, видеофильм, презентация, форум и др.).

В рамках дисциплины (модуля) «**Информатика и основы информационно-коммуникационных технологий**» предусмотрены встречи с руководителями и работниками организаций, деятельность которых связана со *специализацией* реализуемой основной профессиональной образовательной программы высшего образования – программой *специалитета*.

## ЛИСТ РЕГИСТРАЦИИ ИЗМЕНЕНИЙ

№ п/п	Содержание изменения	Реквизиты документа об утверждении изменения	Дата введения изменения
1.	Утверждена и введена в действие решением Ученого совета Экономического факультета на основании Федерального государственного образовательного стандарта высшего образования по специальности 38.05.01 ЭКОНОМИЧЕСКАЯ БЕЗОПАСНОСТЬ (уровень специалитета), утвержденным приказом Министерства образования и науки Российской Федерации № 293 от 14.04.2021	Протокол заседания Ученого совета Экономического факультета № 9 «29» апреля 2022 года	01.09.2022
2.	*	Протокол заседания Ученого совета факультета № _____ от «____» _____ 20__ года	__-__-__
3.	*	Протокол заседания Ученого совета факультета № _____ от «____» _____ 20__ года	__-__-__
4.	*	Протокол заседания Ученого совета факультета № _____ от «____» _____ 20__ года	__-__-__





Министерство науки и высшего образования Российской Федерации  
Федеральное государственное бюджетное образовательное учреждение  
высшего образования  
«Российский государственный социальный университет»

УТВЕРЖДАЮ

Декан Экономического факультета

  
\_\_\_\_\_/ Солодуха П.В.  
(ФИО)

«01» июня 2022 г.

**РАБОЧАЯ ПРОГРАММА ДИСЦИПЛИНЫ (МОДУЛЯ)**

**СОЦИОЛОГИЯ**

**Специальность**

**38.05.01 «Экономическая безопасность»**

**Специализация**

**«Банковское обеспечение федеральных государственных органов, обеспечивающих  
безопасность Российской Федерации»**

**ОБРАЗОВАТЕЛЬНАЯ ПРОГРАММА ВЫСШЕГО ОБРАЗОВАНИЯ –  
ПРОГРАММА СПЕЦИАЛИТЕТА**

**Форма обучения**

***Очная***

Москва 2022

Рабочая программа дисциплины (модуля) «**Социология**» разработана на основании федерального государственного образовательного стандарта высшего образования – *специалитета* по специальности 38.05.01 *Экономическая безопасность*, утвержденного приказом Министерства образования и науки Российской Федерации от 14.04.2021 г. №293, учебного плана по основной профессиональной образовательной программе высшего образования - программы *специалитета* по специальности 38.05.01 *Экономическая безопасность, специализации «Банковское обеспечение федеральных государственных органов, обеспечивающих безопасность Российской Федерации»* а также с учетом следующих профессиональных стандартов, сопряженных с профессиональной деятельностью выпускника:

– 08.018 «*Специалист по управлению рисками*»;

- 08.021 «*Специалист по финансовому мониторингу (в сфере противодействия легализации доходов, полученных преступным путем, и финансированию терроризма)*»;

Рабочая программа дисциплины (модуля) разработана рабочей группой в составе: Фомичевой Т.В., канд. социол.н., доц., Новиковой С.С., д-ра социол.н., проф., Долгоруковой И.В., д-ра социол. н., доц., Молчанской О. А., канд. филос. н., доц. Мазаева Ю.Н.

Руководитель основной  
профессиональной  
образовательной программы  
Канд. экон. наук., доцент



Ю.Н.Локтионова

(подпись)

Рабочая программа дисциплины обсуждена и утверждена на Ученом совете факультета  
Протокол № 10 от 01.06.2022  
Декан факультета  
Доктор социологических наук,  
профессор



Д.К. Танатова

(подпись)

Рабочая программа дисциплины рецензирована и рекомендована к утверждению:

Д-р, социол. наук, профессор  
ГБОУ ВО Московской области  
«Технологический университет



Т.Ю. КИРИЛИНА

Д-р социол. наук, профессор



ЮДИНА Т.Н.

Согласовано  
Научная библиотека, директор



И.Г. МАЛЯР

# СОДЕРЖАНИЕ

РАЗДЕЛ 1. ПАСПОРТ РАБОЧЕЙ ПРОГРАММЫ ДИСЦИПЛИНЫ (МОДУЛЯ) .....	4
1.1 Цель и задачи дисциплины (модуля).....	4
1.2. Место дисциплины (модуля) в структуре основной профессиональной образовательной программы высшего образования-программы <i>бакалавриата</i> .....	4
1.3 Планируемые результаты обучения по дисциплине (модулю) в рамках планируемых результатов освоения основной профессиональной образовательной программы высшего образования – программы <i>бакалавриата</i> соотнесенные с установленными индикаторами достижения компетенций .....	5
РАЗДЕЛ 2. СТРУКТУРА И СОДЕРЖАНИЕ ДИСЦИПЛИНЫ (МОДУЛЯ).....	6
2.1 Объем дисциплины (модуля), включая контактную работы обучающегося с педагогическими работниками и самостоятельную работу обучающегося .....	6
2.2. Учебно-тематический план дисциплины (модуля).....	7
РАЗДЕЛ 3. УЧЕБНО-МЕТОДИЧЕСКОЕ ОБЕСПЕЧЕНИЕ САМОСТОЯТЕЛЬНОЙ РАБОТЫ ОБУЧАЮЩИХСЯ ПО ДИСЦИПЛИНЕ (МОДУЛЮ) .....	7
3.1. Виды самостоятельной работы обучающихся по дисциплине (модулю).....	7
3.2 Методические указания к самостоятельной работе по дисциплине (модулю) .....	8
РАЗДЕЛ 4. ФОНД ОЦЕНОЧНЫХ СРЕДСТВ ДЛЯ ПРОВЕДЕНИЯ ПРОМЕЖУТОЧНОЙ АТТЕСТАЦИИ ОБУЧАЮЩИХСЯ ПО ДИСЦИПЛИНЕ (МОДУЛЮ) .....	8
4.1. Форма промежуточной аттестации обучающегося по дисциплине (модулю).....	15
4.2. Перечень компетенций с указанием этапов их формирования в процессе освоения образовательной программы .....	15
4.3 Описание показателей и критериев оценивания компетенций на различных этапах их формирования, описание шкал оценивания .....	16
4.4 Типовые контрольные задания или иные материалы, необходимые для оценки знаний, умений, навыков и (или) опыта деятельности, характеризующих этапы формирования компетенций в процессе освоения образовательной программы.....	17
4.5 Методические материалы, определяющие процедуры оценивания знаний, умений, навыков и (или) опыта деятельности, характеризующих этапы формирования компетенций	
РАЗДЕЛ 5. УСЛОВИЯ РЕАЛИЗАЦИИ ДИСЦИПЛИНЫ (МОДУЛЯ) .....	20
5.1. Перечень основной и дополнительной учебной литературы для освоения дисциплины (модуля) ..	20
5.2 Перечень ресурсов информационно-коммуникационной сети «Интернет», необходимых для освоения дисциплины (модуля) .....	20
5.3 Методические указания для обучающихся по освоению дисциплины (модуля).....	21
5.4 Информационно-технологическое обеспечение образовательного процесса по дисциплине (модулю).....	22
5.5 Материально-техническое обеспечение образовательного процесса по дисциплине (модулю) .....	23
5.6 Образовательные технологии .....	24
ЛИСТ РЕГИСТРАЦИИ ИЗМЕНЕНИЙ.....	25

## РАЗДЕЛ 1. ПАСПОРТ РАБОЧЕЙ ПРОГРАММЫ ДИСЦИПЛИНЫ (МОДУЛЯ)

### 1.1 Цель и задачи дисциплины (модуля)

**Цель** дисциплины (модуля) заключается в получении обучающимися теоретических знаний о социологии с последующим применением в профессиональной сфере и практических навыков (формирование) по социологии, развитию навыков самоорганизации и самообразования, толерантного восприятия социальных процессов и явлений.

**Задачи** дисциплины (модуля):

1. Усвоить знания о социологии, концепции основных социологических парадигм и теорий; структуре социологии; социологическом подходе к изучению общества, его структурных образований; принципах комплексного применения методического аппарата и технологиях социологического исследования при анализе собственной профессиональной деятельности; основных понятиях социологии, источниках социальных проблем и возможных путях их разрешения;

2. Развить навыки самоорганизации, самообразования, дисциплины.

3. Научить осуществлять системный социологический подход к анализу общества, социальных явлений и процессов; выявлять массовые закономерности; составлять программу социологических исследований, применять конкретные социологические методы в профессиональной деятельности исследователя социума;

4. Формировать представления о содержании, особенностях дисциплины «социология»

5. Углубить представления о работе с людьми в сфере социологии;

6. Овладеть навыками формирования программы социологического исследования в предметном поле изучения социума, организации сбора и анализа социологических данных в специализированных исследованиях;

7. Обучить навыкам толерантного взаимодействия с различными группами и слоями населения, в трудовых коллективах, а также при возникновении проблемных и критических ситуаций на разных уровнях управления социальными процессами; комплексного использования теоретических и методических знаний для социологического анализа конкретных проблем и ситуаций профессиональной деятельности.

общества.

### 1.2. Место дисциплины (модуля) в структуре основной профессиональной образовательной программы высшего образования- программы специалитета

Дисциплина (модуль) «Социология» реализуется в *Блоке 1, в обязательной части* основной образовательной программы по специальности **38.05.01 «Экономическая безопасность очной** формы обучения.

Изучение дисциплины (модуля) «Социология» базируется на знаниях и умениях, полученных обучающимися ранее в ходе освоения программного материала ряда дисциплин (модулей), изучаемых в школе: «Обществознание», «История».

**В результате освоения дисциплины обучающийся должен:**

**Знать:**

- понятийный аппарат и сущность социологии;
- механизмы, структуру и инструментарий социологии;
- современные тенденции развития социологии ;
- особенности социологии;
- содержание основных нормативно-правовых документов, регламентирующих область социологии.

**Уметь:**

- использовать полученные знания в своей практической деятельности при анализе процессов в области социологии;
- самостоятельно изучать и анализировать новые теоретические разработки в области социологии,

- ориентироваться в системе нормативно-правовых документов и статистических материалов в области социологии.

**Иметь навыки и (или) опыт деятельности (владеть):**

- навыками работы с учебной и учебно-методической литературой;
- навыками работы с нормативно-правовыми документами, регламентирующими область социологии;
- методологией исследования проблем социологии.

Перечень последующих дисциплин (модулей), для которых необходимы знания, умения и навыки, формируемые данной дисциплиной (модулем): «*Экономическая теория*», «*Экономика организаций*»

**1.3 Планируемые результаты обучения по дисциплине (модулю) в рамках планируемых результатов освоения основной профессиональной образовательной программы высшего образования – программы специалитета соотнесенные с установленными индикаторами достижения компетенций**

Процесс освоения дисциплины (модуля) направлен на формирование у обучающихся следующих общепрофессиональных и профессиональных компетенций: УК-1 в соответствии с основной профессиональной образовательной программой высшего образования – программой специалитета по специальности 38.05.01 *Экономическая безопасность*.

В результате освоения дисциплины (модуля) обучающийся должен демонстрировать следующие результаты:

<b>Категория компетенций</b>	<b>Код компетенции</b>	<b>Формулировка компетенции</b>	<b>Код и наименование индикатора достижения компетенции</b>	<b>Результаты обучения</b>
Командная работа и лидерство	УК-3	Способен организовывать и руководить работой команды, вырабатывая командную стратегию для достижения поставленной цели	УК-3.1. Определяет свою роль в социальном взаимодействии и командной работе, исходя из стратегии сотрудничества для достижения поставленной цели; УК-3.2. Анализирует возможные последствия личных действий в социальном взаимодействии и командной работе и строит продуктивное взаимодействие с	<i>Знать:</i> диагностику критических ситуаций и способы их систематизации  <i>Уметь:</i> вырабатывать стратегию действий по результатам анализа проблемных ситуаций  <i>Владеть:</i> навыками системных действий по анализу и выработке стратегий

			<p>учетом этого; УК-3.3. Осуществляет обмен информацией, знаниями и опытом с членами команды; оценивает идеи других членов команды для достижения поставленной цели;</p> <p>УК-3.4. Соблюдает нормы и установленные правила командной работы; несет личную ответственность за результат.</p>	<p>деятельности в проблемных ситуациях</p>
--	--	--	--	--

## РАЗДЕЛ 2. СТРУКТУРА И СОДЕРЖАНИЕ ДИСЦИПЛИНЫ (МОДУЛЯ)

### 2.1 Объем дисциплины (модуля), включая контактную работу обучающегося с педагогическими работниками и самостоятельную работу обучающегося

Общая трудоемкость дисциплины (модуля), изучаемой в семестре 1, составляет 2 зачетные единицы. По дисциплине (модулю) предусмотрен *зачет в семестре 1*.

#### Очная форма обучения

Вид учебной работы	Всего часов	Семестры			
		1			
<b>Контактная работа обучающихся с педагогическими работниками (по видам учебных занятий) (всего):</b>	<b>36</b>	<b>36</b>			
Учебные занятия лекционного типа	16	16			
Практические занятия	4	4			
Лабораторные занятия					
Иная контактная работа	16	16			
<i>из них: в форме практической подготовки</i>					
<b>Самостоятельная работа обучающихся, всего</b>	<b>27</b>	<b>27</b>			

Контроль промежуточной аттестации (час)	9	9			
<b>ОБЪЕМ ДИСЦИПЛИНЫ (МОДУЛЯ) В ЧАСАХ</b>	<b>72</b>	<b>72</b>			

## 2.2. Учебно-тематический план дисциплины (модуля)

### Очной формы обучения

Раздел, тема	Виды учебной работы, академических часов							
	Всего	Самостоятельная работа	Контактная работа обучающихся с педагогическими работниками					
			Всего	Лекционные занятия	Семинарские/практические занятия	Лабораторные занятия	Иная контактная работа	из них: в форме практической подготовки
<b>Семестр 1</b>								
Раздел 1. Теоретическая социология	36	18	18	8	2		8	
Раздел 2. Эмпирическая социология	27	9	18	8	2		8	
Контроль промежуточной аттестации (час)	9							
Общий объем, часов	72	27	36	16	4		16	
Форма промежуточной аттестации	Зачет							

## РАЗДЕЛ 3. УЧЕБНО-МЕТОДИЧЕСКОЕ ОБЕСПЕЧЕНИЕ САМОСТОЯТЕЛЬНОЙ РАБОТЫ ОБУЧАЮЩИХСЯ ПО ДИСЦИПЛИНЕ (МОДУЛЮ)

### 3.1. Виды самостоятельной работы обучающихся по дисциплине (модулю)

#### Очной формы обучения

Раздел, тема	Всего	Виды самостоятельной работы обучающихся
--------------	-------	---

		Академическая активность, час	Форма академической активности	Выполнение практ. заданий, час	Форма практического задания	Рубежный текущий контроль, час	Форма рубежного текущего контроля
<b>семестр 1</b>							
<b>Раздел 1. Теоретическая социология</b>	14	6	Подготовка к лекционным и практическим занятиям, самостоятельное изучение раздела в ЭИОС	6	Реферат	2	Тестирование
<b>Раздел 2. Эмпирическая социология</b>	13	5	Подготовка к лекционным и практическим занятиям, самостоятельное изучение раздела в ЭИОС	6	Контрольная работа	2	Тестировани
<b>Общий объем по дисциплине (модулю), часов</b>	<b>27</b>	<b>11</b>	<b>-</b>	<b>12</b>	<b>-</b>	<b>4</b>	<b>-</b>

### 3.2 Методические указания к самостоятельной работе по дисциплине (модулю)

#### РАЗДЕЛ 1. Теоретическая социология

Тема 1. Теоретико-методологические предпосылки становления социологии как науки. Развитие социологической мысли в России. Развитие классической социологии в Западной Европе. Развитие американской социологии. Современная социологическая теория: основные школы.

**Цель:** освятить предысторию развития социологии как науки. научить студентов применять в профессиональной деятельности базовые и профессионально-профилированные знания и навыки по истории социологической теории (ОК-7, ПК-28, ПК-31).

#### Перечень изучаемых элементов содержания

Социально-политические концепции XVIII века. Становление и развитие социологии как самостоятельной науки. Возникновение и развитие частных общественных наук. Позитивизм как направление социологии XIX века, его основные постулаты. Социологический проект О. Конта. Закон 3-х стадий умственного развития человечества. Конт о критериях научности, о методах анализа общества и поведении людей. Начало специализированной социологической литературы в России: работы, опубликованные в конце 60-х - начале 70-х гг. XIX в. П.Л.Лавровым и Н.К.Михайловским. Российская социологическая мысль XIX - начала XX вв.

Направления русской социологической мысли: позитивистское течение (М.М. Ковалевский, Н.И. Кареев); консервативное (Н.Я. Данилевский); субъективистское (М.К. Михайловский, С.М. Южаков); социология народничества (М.А. Бакунин, П.А. Кропоткин, П.Л. Лавров); “легальный марксизм” (П.Б. Струве); неопозитивизм (П.А. Сорокин); марксистская социология (Г.В. Плеханов, В.И. Ленин). Социология в советский период. Возрождение социологии в России. Развитие классической социологии в Западной Европе. История американской социологии (четыре этапа): 1) институционализация– период с начала



90-х гг. XIX века до начала 20-х гг. XX века; 2) эмпирический этап; 3) формирование структурно-функционального направления; 4) критический этап американской социологии (с начала 60-х годов). Современные социологические теории и школы. Структурный функционализм Т. Парсонса. Теории обмена. Феноменологическая социология. От современной к постсовременной социологической теории. Структурализм. Структуралистский конструктивизм П. Бурдьё. Теория структуризации А. Гидденса. Теория коммуникативного действия Ю. Хабермаса. Постмодернистская социология (Ж. Бодрийяр, З.Бауман). Теория самореферентных систем Н. Лумана. Постструктурализм как направление в философии и социально-гуманитарном познании 70-80-х гг. XXв. Постмодернистская социальная теория и социологическая теория. Социология в современной России: направления, школы, концепции.

#### **Вопросы для самоподготовки:**

1. Произведите анализ исторических предпосылок выделения социологии в отдельную научную дисциплину.
2. Раскройте содержание социально-политических концепций 18 века. Перечислите социально-экономические и политические условия появления мировой социологической науки.
3. Назовите основные этапы становления и особенности мировой социологии.
4. Произведите анализ исторических предпосылок появления социологии в России.
5. Раскройте содержание социально-политических концепций 18 века. Какие из них повлияли в большей степени на появление социологии в России?
6. Назовите основные этапы становления и особенности российской социологии.
7. Расскажите о научных течениях в рамках российской социологии.
8. Каких представителей классической социологии Вы знаете?
9. Выполните сравнительную характеристику концепций О. Конта и Г. Спенсера.
10. Произведите анализ теоретических трудов М. Вебера. Выявите основные черты его научных воззрений.
11. Назовите основных представителей современных социологических теорий.

### **Тема 2. Объект и предмет социологии как науки. Место социологии в системе научного знания. Основные категории социологической науки. Функции и законы социологии**

*Цель:* Дать студентам представление об объекте, предмете социологии, основных категориях социологии

#### **Перечень изучаемых элементов содержания**

Объект и предмет социологии. Социология и ее соотношение с другими науками. Структура социологической науки как многоуровневый комплекс микро и макросоциологических теорий. Взаимосвязь теоретического и эмпирического в социологии. Теории среднего уровня: социология семьи, города, села, общественного мнения, социология науки, образования и культуры, морали и права и др. Функции социологии: теоретическая, информационная, критическая, прогностическая, управленческая. Понятие социологического закона. Основные законы и тенденции общественного развития. Социологический закон как выражение существенной, необходимой устойчивой, повторяющейся связи всех сторон и компонентов общественных явлений, процессов и систем, как наиболее общее выражение целостности жизнедеятельности людей во всех формах ее проявления. Классификация социологических законов. Категории социологии. Категориальный и понятийный аппарат как ступени познания социальной реальности, основы социологического знания. Специфика социологических категорий, отражающих особенности объектов социальной реальности. Интегративный характер категорий социологии. Сущность понятия “социальное”.

#### **Вопросы для самоподготовки:**

1. Раскройте объект и предмет социологии. Покажите ее соотношение с другими науками. Какова структура социологической науки?
2. Какие основные категории социологии Вам известны?
3. Перечислите известные Вам социологические теории среднего уровня.
4. Расскажите о функциях и законах социологии.

## ПРАКТИЧЕСКОЕ ЗАДАНИЕ К РАЗДЕЛУ 1

**Форма практического задания:** реферат

### Примерный перечень тем рефератов к разделу 1:

1. Научные течения в современной российской социологии
2. Основные социологические направления в России во второй половине XIX – начале XX в.
3. Преднаучный этап развития социологии в России.
4. Институционализация отечественной социологии после событий 1917г.
5. Американская социология
6. Объект и предмет социологии, ее соотношение с другими науками
7. Структура социологии. Теории среднего уровня в социологии
8. Функции социологии
9. Понятие «социальное»
10. Функции общества как системы
11. Коммуникация в социуме
12. Социальные институты в жизнедеятельности общества
13. Дисфункция социальных институтов
14. Понятие «социальная стратификация общества»
15. Концепция социальной мобильности общества
16. «Открытые» и «закрытые» типы обществ
17. Функции культурных ценностей
18. Социальная структура общества
19. Теории социального прогресса в социологии
20. Социальные движения и процессы
21. Процесс глобализации: сущность
22. Основные аспекты процесса глобализации
23. Глобальные проблемы: сущность, классификация
24. Революции и реформы: подходы к рассмотрению и анализу в социологии
25. Концепции классовой структуры общества
26. Социальный статус личности
27. Социальная роль личности
28. Соотношение понятий «индивид» и «личность».
29. Социологические концепции личности.
30. Интересы, потребности, ценности личности.
31. Структура личности в социологии.
32. Процесс социализации в социологии
33. Понятия «социальная норма», «социальный контроль»
34. «Девииантное» и «делинквентное» поведение.
35. Программа социологического исследования: сущность, структура, функции
36. Роль теории в социологическом исследовании.
37. Операциональная и концептуальная модели в социологическом исследовании.
38. Сущность социологического опроса.
39. Типология методов сбора информации в социологии.

40. Система методов сбора информации в социологии.
41. Шкалирование как метод измерения социальных характеристик
42. Типология количественных методов сбора информации в социологии.
43. Система количественных методов сбора информации в социологии.
44. Триангулярный подход в социологии
45. Типология качественных методов сбора информации в социологии.
46. Система качественных методов сбора информации в социологии.
47. Триангулярный подход в социологии
48. Типология социологических методов сбора информации в социальной сфере.
49. Система социологических методов сбора информации в социальной сфере
50. Детерминанты развития социальной сферы: социологический аспект
51. Система эмпирических показателей социальной сферы
52. Компоненты социальной сферы

## **РУБЕЖНЫЙ КОНТРОЛЬ К РАЗДЕЛУ 1: форма рубежного контроля – тестирование**

### **Примерный перечень тестовых заданий**

**(??)С каким государством связано возникновение науки о праве?**

- (?) Древняя Греция
- (?) Древний Египет
- (!) Древний Рим
- (?) Месопотамия

**(??)Какие три великих открытия сыграли большую роль в появлении социологии как науки?**

- (?) первая целостная концепция эволюции живой природы, теория эволюции органического мира и космогоническая гипотеза;
- (!) клеточной теории, закон сохранения и превращения энергии и эволюционная теория в биологии;
- (?) закон сохранения и превращения энергии, механический эквивалент теплоты и теория циклического движения в обществе;
- (?) учение о медленном и непрерывном изменении земной поверхности под влиянием постоянных геологических факторов, ламаркизм и второй принцип термодинамики.

**(??)Кто из ученых считал, что "существует общий принцип развития для самых различных элементарных частей организма и что этим принципом развития является клеткообразование"?**

- (?) Д. Уотсон и У.Стаффорд
- (?) Ж.Ламарк и Р.Майер
- (!) Т.Шванн и Т.Шлейден
- (?) Ч.Дарвин

**(??)Кто изобрел паровую машину с цилиндром двойного действия.**

- (?) Майкл Фарадей
- (?) Джеймс Джоуль
- (!) Джеймс Уатт
- (?) Генрих Герц

**(??)Кто из ученых выдвинул “теорию катастроф”:**

- (!) Ж.Кювье
- (?) Ж.Лемарк
- (?) И.Кант
- (?) П.Лаплас

## **РАЗДЕЛ 2. Эмпирическая социология**

## **Тема 1. Виды и функции социологического исследования. Программа социологического исследования. Выборка в социологическом исследовании. Измерение в социологическом исследовании. Шкалы и индексы.**

*Цель:* Научить студентов применять в профессиональной деятельности базовые и профессионально-профилированные знания и навыки по основам социологической теории и методам социологического исследования. Раскрыть сущность, значение, структурные особенности построения исследовательской программы и закрепить практический навык в ее разработке и составлении рабочего плана исследования. Изучить методы сбора информации в социологии. Дать представление о генеральной и выборочной совокупности, измерении.

### **Перечень изучаемых элементов содержания**

Прикладное социологическое исследование как совокупность и определенная последовательность исследовательских приемов. Типология социологических исследований по различным основаниям. Программа прикладного социологического исследования. Понятие программы социологического исследования. Программа как документ, содержащий концепцию исследовательского проекта, его методологические, методические, технические и организационные решения. Значение программы в социологическом исследовании. Требования к программе. Виды программ и их структура. Последовательность действий социолога при разработке программы. Методологический раздел программы. Анализ проблемной ситуации, формулировка проблемы, определение объекта и предмета исследования, цели и задач. Интерпретация понятий концепции исследования. Системный анализ объекта исследования. Выдвижение и формулировка гипотез. Процедурный (методический или процедурно-методический) раздел программы. Обоснование методов сбора эмпирической социологической информации, единиц инструментария и сценария их использования. Определение обследуемой совокупности единиц исследования. Обоснование характера и форм обработки и анализа полученной информации. Рабочий план исследования. Определение порядка сбора, обработки и анализа первичной социологической информации. Сетевой график исследовательских мероприятий с расчетами временных, финансовых, людских и других затрат. Пилотаж и проверка программных установок. Учет результатов пилотажного исследования при доработке программы. Измерение как процедура, при помощи которой свойства явления или процесса, рассматриваемые в ходе исследования как носители определенных отношений между ними и как таковые составляющие эмпирическую систему, отображаются в некоторую математическую систему с соответствующими отношениями между ее элементами. Понятие шкалы, или алгоритма, с помощью которого осуществляется измерение, и шкальных значений. Виды шкал: шкала наименований, порядковая (ранговая) шкала, интервальная (метрическая) шкала и другие. Индекс и этапы его конструирования: перевод понятия в индикаторы, перевод индикаторов в переменные, перевод переменных в индекс, оценка индекса. Обоснование надежности, обоснованности и точности измерения. Характеристика выборочного метода. Применение выборочного метода в социологических исследованиях. Основные нормативные требования к его использованию. Алгоритм построения выборки. Описание объекта исследования и генеральной совокупности. Основа выборки. Выделение единиц отбора и анализа. Выбор типа выборки. Обоснование объема выборки. Репрезентативность выборочного исследования. Понятие репрезентативности. Погрешность выборки. Случайные и систематические ошибки. Дисперсия как разброс отдельных значений признаков. Построение выводов об условиях экстраполяции результатов выборочного исследования на генеральную совокупность

### **Вопросы для самоподготовки:**

1. Составьте примерную программу социологического исследования.
2. Назовите функции программы социологического исследования.
3. Перечислите требования, учитываемые при составлении программы.

4. Опишите основные методы сбора эмпирической информации в социологии.
5. Определите связь между источником информации и методом сбора данных.
6. Дайте характеристику основным источникам сбора информации в социологии.
7. Дайте определения генеральной и выборочной совокупности
8. Охарактеризуйте репрезентативность в социологическом исследовании

**Тема 2. Количественные методы социологического исследования. Организационные методы социологического исследования. Эмпирические методы социологического исследования. Статистические методы анализа социологической информации. Методы интерпретации социологических данных**

**Цель:** Научить студентов применять в профессиональной деятельности базовые и профессионально-профилированные знания и навыки по основам социологической теории и методам социологического исследования. Изучить количественные методы сбора информации в социологии

**Перечень изучаемых элементов содержания**

Количественные методы сбора эмпирической информации. Количественные методы и специфика их применения в социологии. Недостатки и преимущества количественных методов. Типология организационных, эмпирических, статистических количественных исследований. Специфика эмпирических “количественных” данных. Специфика эмпирических “качественных” данных. Этапы социологического исследования, на которых применимы те или иные количественные методы.

**Вопросы для самоподготовки:**

1. Перечислите основные количественные методы сбора эмпирической информации в социологии.
2. Определите связь между источником информации и методом сбора данных.
3. Дайте характеристику основным источникам сбора информации в социологии.
4. Назовите этапы социологического исследования, на которых наиболее обосновано применение количественных методов
5. В каком виде предоставляются количественные данные по итогам исследования заказчику?

**ПРАКТИЧЕСКОЕ ЗАДАНИЕ К РАЗДЕЛУ 2**

**Форма практического задания:** контрольная работа

**Контрольная работа.**

**Тема:** Портрет потенциального потребителя услуг по страхованию жизни

**Цель:** Выработать практические навыки у студентов решения проблем с помощью методов и средств социологии

**Примерные темы контрольных работ:**

1. Критерии оценки потребительского спроса на предоставляемые образовательные услуги.
2. Рынок образовательных услуг: тенденции и перспективы развития.
3. Источники информирования населения об образовательных услугах в современной России: компетентность и содержательность.
4. Портрет потенциального потребителя услуг по страхованию жизни.

**Содержание контрольной работы:**

Программой изучения курса для студентов очного отделения предусмотрена контрольная работа. Она носит методологический и методический характер, имеет целью формирование навыков составления программы социологического исследования и является обязательным элементом учебного процесса в ходе изучения дисциплины.

Выбор проблемной ситуации «содержательной темы» осуществляется самим студентом и согласуется с преподавателем, организующим групповые занятия, после лекций, прослушанных студентами на потоке. Критерии выбора: актуальность, новизна, практическая значимость.

После выбора проблемной ситуации начинается творческий процесс составления программы социологического исследования, аналогичный работе, осуществляемой в практической социологической службе.

**Назначение первой части контрольной работы** - закрепить знания методологической части программы социологического исследования.

Исходя из этого студент осуществляет в выбранном предметном поле:

- анализ проблемной ситуации;
- формулирование проблемы (основного противоречия);
- выделение объекта и предмета исследования;
- определение цели и задач;
- интерпретирование понятий концепции;
- предварительный системный анализ объекта исследования;
- выдвижение гипотез.

**Назначение второй части контрольной работы** - закрепить знания процедурной (методической) части программы социологического исследования.

Исходя из этого студент осуществляет в выбранном предметном поле и применительно к разработанной методологической части программы социологического исследования:

- аргументацию выбора метода и техники, единиц инструментария сбора первичной социологической информации (на примере метода опроса);
- проектирование опросного документа (с приложением его окончательного варианта к программе социологического исследования);
- подготовку «сценария» использования метода опроса;
- проектирование выборочной совокупности респондентов;
- обоснование «схем» сбора первичной социологической информации в «поле»;
- обоснование заказа на обработку первичной социологической информации;
- обоснование форм обобщения и представления («теоретической обработки») социологических данных;
- разработку рабочего плана социологического исследования (с приложением его окончательного варианта к программе социологического исследования).

Таким образом, с помощью контрольной работы составляется программа социологического исследования, которая может быть в дальнейшем использована при наличии заказчика и финансировании, а также в рамках сбора эмпирической информации для выпускной (дипломной) квалификационной работы.

Контрольная работа должна быть грамотно и аккуратно оформлена, а также напечатана на компьютере. На титульном листе каждой из них требуется указать изучаемый курс, тему контрольной работы, Ф.И.О. исполнителя (студента) и научного руководителя (преподавателя, ведущего семинарские занятия в группе), дату написания работы. Особое внимание в тексте необходимо уделить техническому и графическому оформлению единиц инструментария. Все листы каждой из контрольных работ должны быть пронумерованы (титульный лист не нумеруется, его номер пропускается) и сброшюрованы (прошиты).

Каждая контрольная работа, соответствующим образом оформленная и сопровождаемая бланками исследовательских документов, инструкциями по работе с ними, представляется на ведущую кафедру в течение текущего семестра, но не позднее, чем за десять дней до зачета по дисциплине.

Студенты, не выполнившие контрольную работу или получившие за нее неудовлетворительную оценку, к зачету не допускаются.

## РУБЕЖНЫЙ КОНТРОЛЬ К РАЗДЕЛУ 2: форма рубежного контроля – тестирование

### Примерный перечень тестовых заданий

(??) Программа социологического исследования социальной сферы выполняет следующие функции:

- (!) методологическую
- (!) методическую
- (!) организационную
- (?) информационную

(??) При разработке программы исследования социальной сферы необходимо исходить из следующих требований:

- (!) обоснованность всех процедур исследования
- (!) нацеленность логического анализа на конечные результаты исследования и их практическую реализацию
- (!) четкость формулировок
- (!) опора на теоретические положения общей и отраслевой социологии
- (?) обязательное использование в исследовании как количественных, так и качественных методов сбора эмпирической информации

(??) Одним из наиболее эффективных методов исследования социальной сферы является

- (!) метод экспертных оценок
- (?) включенное наблюдение
- (?) контент-анализ

(??) В прикладных социологических исследованиях социальной сферы могут использоваться

- (?) только количественные методы сбора эмпирической информации
- (?) только качественные методы сбора эмпирической информации
- (!) как количественные, так и качественные методы сбора эмпирической информации

(??) При изучении проблем социальной сферы, могут использоваться следующие количественные методы:

- (?) только анализ статистики
- (?) только анкетный опрос
- (?) только формализованное интервью
- (?) ни один из перечисленных методов
- (!) все перечисленные методы

#### 4.1. Форма промежуточной аттестации обучающегося по дисциплине (модулю)

Контрольным мероприятием промежуточной аттестации обучающихся по учебной дисциплине (модулю) является зачет в семестре 1, который проводится в устной форме.

#### 4.2. Перечень компетенций с указанием этапов их формирования в процессе освоения образовательной программы

Код компетенции	Содержание компетенции (части компетенции)	Результаты обучения	Этапы формирования компетенций в процессе освоения образовательной программы
УК-3	Способен организовывать и руководить работой	<i>Знать:</i> диагностику критических	Этап формирования знаний

команды, вырабатывая командную стратегию для достижения поставленной цели	ситуаций и способы их систематизации	
	<i>Уметь:</i> вырабатывать стратегию действий по результатам анализа проблемных ситуаций	Этап формирования умений
	<i>Владеть:</i> навыками системных действий по анализу и выработке стратегий деятельности в проблемных ситуациях	Этап формирования навыков и получения опыта

#### 4.3 Описание показателей и критериев оценивания компетенций на различных этапах их формирования, описание шкал оценивания

Код компетенции	Этапы формирования компетенций	Показатель оценивания компетенции	Критерии и шкалы оценивания
УК-3	Этап формирования знаний.	Теоретический блок вопросов.  Уровень освоения программного материала, логика и грамотность изложения, умение самостоятельно обобщать и излагать материал	1) обучающийся глубоко и прочно освоил программный материал, исчерпывающе, последовательно, грамотно и логически стройно его излагает, тесно увязывает с задачами и будущей деятельностью, не затрудняется с ответом при видоизменении задания, умеет самостоятельно обобщать и излагать материал, не допуская ошибок: ( 9-10] баллов; 2) обучающийся твердо знает программный материал, грамотно и по существу излагает его, не допуская существенных неточностей в ответе на вопрос, может правильно применять теоретические положения: [8-9) баллов; 3) обучающийся освоил основной материал, но не знает отдельных деталей, допускает неточности, недостаточно правильные формулировки, нарушает последовательность в изложении программного материала: (6-8) баллов; 4) обучающийся не знает значительной части программного материала,



			допускает существенные ошибки: [0-6] баллов.
<b>УК-3</b>	Этап формирования умений	<p>Аналитическое задание (<i>задачи, ситуационные задания, кейсы, проблемные ситуации и т.д.</i>)</p> <p>Практическое применение теоретических положений применительно к профессиональным задачам, обоснование принятых решений</p>	<p>1) свободно справляется с задачами и практическими заданиями, правильно обосновывает принятые решения, задание выполнено верно, даны ясные аналитические выводы к решению задания, подкрепленные теорией: ( 9-10] баллов;</p> <p>2) владеет необходимыми умениями и навыками при выполнении практических заданий, задание выполнено верно, отмечается хорошее развитие аргумента, однако отмечены погрешности в ответе, скорректированные при собеседовании: [8-9) баллов;</p>
<b>УК-3</b>	Этап формирования навыков и получения опыта.	<p>Аналитическое задание (<i>задачи, ситуационные задания, кейсы, проблемные ситуации и т.д.</i>)</p> <p>Решение практических заданий и задач, владение навыками и умениями при выполнении практических заданий, самостоятельность, умение обобщать и излагать материал.</p>	<p>3) испытывает затруднения в выполнении практических заданий, задание выполнено с ошибками, отсутствуют логические выводы и заключения к решению: (6-8) баллов;</p> <p>4) практические задания, задачи выполняет с большими затруднениями или задание не выполнено вообще, или задание выполнено не до конца, нет четких выводов и заключений по решению задания, сделаны неверные выводы по решению задания: [0-6] баллов.</p>

**4.4 Типовые контрольные задания или иные материалы, необходимые для оценки знаний, умений, навыков и (или) опыта деятельности, характеризующих этапы формирования компетенций в процессе освоения образовательной программы**

**Примерные вопросы для проведения промежуточной аттестации обучающихся по дисциплине (модулю)**

***Теоретический блок вопросов (зачет):***

1. Становление и основные этапы развития социологии как науки
2. Социологический проект О. Конта.
3. Западная социология.
4. Развитие социологии в России.
5. Объект и предмет социологии, ее место в системе общественных наук.
6. Структура социологического знания.
7. Функции социологии.
8. Социологические законы: сущность, особенности и классификация.

9. Система основных понятий в социологии.
10. Социальные связи, взаимодействия и отношения.
11. Общество как целостная социокультурная система.
12. Социальная структура общества.
13. Социальная стратификация и социальная мобильность.
14. Социальные группы и общности.
15. Социальные институты и организации.
16. Социальные движения.
17. Гражданское общество и государство.
18. Личность как активный субъект жизнедеятельности.
19. Социальный статус и социальные роли личности.
20. Социализация личности, девиация и социальный контроль.
21. Культура: сущность, структура, формы.
22. Социальная коммуникация.
23. Социальные изменения, революции, реформы и социальный прогресс.
24. Социальная напряженность и социальный конфликт.
25. Формирование мировой системы и процессы глобализации.
26. Особенности, проблемы и возможные альтернативы развития российского общества.
27. Методы сбора информации в социологии.
28. Структура и функции эмпирического социологического исследования.
29. Количественные методы сбора эмпирической информации в социологии.
30. Качественные методы сбора эмпирической информации в социологии.
31. Социологический опрос, его виды, возможности и ограничения.
32. Метод наблюдения.
33. Социальный эксперимент.
34. Анализ документов как метод сбора вторичной информации.
35. Анкетирование и интервьюирование как виды опроса..
36. Социометрический метод изучения внутригрупповых отношений..
37. Традиционный анализ документов.
38. Контент-анализ документов.
39. Понятие документа в социологии, классификация документов.
40. Социологическое исследование, его сущность и функции.
41. Структура социологического исследования.
42. Виды социологических исследований.
43. Программа социологического исследования.
44. Методологическая часть программы исследования.
45. Методическая часть программы исследования.
46. Организационно-технические аспекты проведения исследования.
47. Социологическое исследование социальной сферы

**Аналитическое задание (задачи, ситуационные задания, кейсы, проблемные ситуации и т.д.):**

1. Определите социологическое исследование как алгоритм;
2. Сформируйте программу прикладного социологического исследования;
3. Определите структуру программы социологического исследования;
4. Сформируйте рабочий организационный план исследования;
5. Перечислите основные методы сбора эмпирической информации в социологии;
6. Назовите основные виды социологических исследований.
7. Перечислите основные количественные методы сбора эмпирической информации в социологии;
8. Сформируйте программу количественного социологического исследования.
9. Перечислите основные качественные методы сбора эмпирической информации в социологии;

10. Сформируйте программу качественного социологического исследования.
11. Перечислите основные социологические методы сбора эмпирической информации в социальной сфере;
12. Сформируйте программу социологического исследования в социальной сфере.
13. Сформируйте систему объективных и субъективных показателей для изучения уровня жизни населения
14. Каких представителей отечественной социологии Вы знаете?
15. С творчеством каких ученых связано восприятие российской социологии за рубежом?
16. Опишите объект и предмет социологии.
17. Расскажите о структуре социологического знания. Назовите теории среднего уровня в социологии.
18. Перечислите функции социологии.
19. Раскройте суть понятия «социальное»
20. Приведите примеры социальных институтов общества
21. Назовите признаки социальных институтов, дайте их общую характеристику
22. Раскройте суть концепций социальной стратификации и социальной мобильности; флуктуации; связь типа социальной мобильности и типа общества; «каналы вертикальной циркуляции» – «лифты» социальной мобильности
23. Опишите социальную связь как социальный контакт и как социальное взаимодействие
24. Назовите виды социальной стратификации
25. Дайте краткую характеристику понятию «социальный статус личности»; дайте краткую характеристику понятию «социальная роль личности».
26. Определите понятие «девиантное поведение»
27. Определите понятие «социализация»
28. Охарактеризуйте смысловое содержание понятий «индивид» и «личность». Назовите основные концепции структуры личности в социологии.
29. Перечислите показатели структурного анализа личности в социологии
30. Дайте краткую характеристику процессу социализации в социологии.
31. Назовите виды статусов в социологии.
32. Опишите социальные связи, их внутреннее строение
33. Опишите регуляцию социальной связи
34. Перечислите основные законы социологии, опишите их специфику
35. Какой вклад внесли российские социологи в развитие мировой социологии?
36. Произведите анализ исторических предпосылок выделения социологии в отдельную научную дисциплину.
37. Раскройте содержание социально-политических концепций 18 века. Перечислите социально-экономические и политические условия появления мировой социологической науки.
38. Назовите основные этапы становления и особенности российской социологии.
39. Расскажите о научных течениях в современной российской социологии.
40. Каких представителей классической социологии Вы знаете?
41. Выполните сравнительную характеристику концепций О. Конта и Г. Спенсера.
42. Произведите анализ теоретических трудов М. Вебера. Выявите основные черты его научных воззрений.
43. Назовите основных представителей современных социологических теорий.
44. Раскройте объект и предмет социологии. Покажите ее соотношение с другими науками. Какова структура социологической науки?
45. Какие основные категории социологии Вам известны?
46. Перечислите известные Вам социологические теории среднего уровня.
47. Раскройте суть теории социального действия. Определите типы социальных взаимодействий

### **5.5. Методические материалы, определяющие процедуры оценивания знаний, умений, навыков и (или) опыта деятельности, характеризующих этапы формирования компетенций**

Промежуточная аттестация по дисциплине (модулю) проводится в соответствии с Положением о промежуточной аттестации обучающихся по основным профессиональным образовательным программам высшего образования – программ бакалавриата в Российском государственном социальном университете и Положение о балльно-рейтинговой системе оценки успеваемости обучающихся по основным профессиональным образовательным программам высшего образования - программам бакалавриата в Российском государственном социальном университете.

На промежуточную аттестацию отводится 20 рейтинговых баллов.

Ответы обучающегося на контрольном мероприятии промежуточной аттестации оцениваются педагогическим работником по 20 - балльной шкале, а итоговая оценка по дисциплине (модулю) выставляется по пятибалльной системе для экзамена и по системе зачтено/не зачтено для зачета.

Критерии выставления оценки определяются Положением о балльно-рейтинговой системе оценки успеваемости обучающихся по основным профессиональным образовательным программам высшего образования - программам бакалавриата, программам специалитета, программам магистратуры в Российском государственном социальном университете.

## **РАЗДЕЛ 5. УСЛОВИЯ РЕАЛИЗАЦИИ ДИСЦИПЛИНЫ (МОДУЛЯ)**

### **5.1. Перечень основной и дополнительной учебной литературы для освоения дисциплины (модуля)**

#### **5.1.1. Основная литература**

1. Брушкова, Л. А. Социология: учебник и практикум для вузов / Л. А. Брушкова. — Москва : Издательство Юрайт, 2022. — 362 с. — (Высшее образование). — ISBN 978-5-534-00955-2. — Текст : электронный // Образовательная платформа Юрайт [сайт]. — URL: <https://urait.ru/bcode/489252>

2. Сирота, Н. М. Социология: учебное пособие для вузов / Н. М. Сирота, С. А. Сидоров. — 2-е изд., испр. и доп. — Москва : Издательство Юрайт, 2022. — 128 с. — (Высшее образование). — ISBN 978-5-534-08923-3. — Текст : электронный // Образовательная платформа Юрайт [сайт]. — URL: <https://urait.ru/bcode/492367>

#### **5.1.2. Дополнительная литература**

1. Зерчанинова, Т. Е. Социология: учебник для вузов / Т. Е. Зерчанинова, Е. С. Барзгова. — 3-е изд., испр. и доп. — Москва : Издательство Юрайт, 2022. — 202 с. — (Высшее образование). — ISBN 978-5-534-04697-7. — Текст : электронный // Образовательная платформа Юрайт [сайт]. — URL: <https://urait.ru/bcode/491050>

2. Кухарчук, Д. В. Социология: учебник и практикум для вузов / Д. В. Кухарчук. — Москва : Издательство Юрайт, 2022. — 321 с. — (Высшее образование). — ISBN 978-5-534-02706-8. — Текст : электронный // Образовательная платформа Юрайт [сайт]. — URL: <https://urait.ru/bcode/490030>

3. Плаксин, В. Н. Социология: учебник и практикум для вузов / В. Н. Плаксин. — 2-е изд., испр. и доп. — Москва : Издательство Юрайт, 2022. — 313 с. — (Высшее образование). — ISBN 978-5-9916-8518-4. — Текст : электронный // Образовательная платформа Юрайт [сайт]. — URL: <https://urait.ru/bcode/490674>

## 5.2 Перечень ресурсов информационно-коммуникационной сети «Интернет», необходимых для освоения дисциплины (модуля)

№ №	Название электронного ресурса	Описание электронного ресурса	Используемый для работы адрес
1.	ЭБС «Университетская библиотека онлайн»	Электронная библиотека, обеспечивающая доступ высших и средних учебных заведений, публичных библиотек и корпоративных пользователей к наиболее востребованным материалам по всем отраслям знаний от ведущих российских издательств	<a href="http://biblioclub.ru/">http://biblioclub.ru/</a>
2.	Образовательная платформа Юрайт	Электронно-библиотечная система для ВУЗов, ССУЗов, обеспечивающая доступ к учебникам, учебной и методической литературе по различным дисциплинам.	<a href="https://urait.ru/">https://urait.ru/</a>
3.	Научная электронная библиотека eLIBRARY.ru	Крупнейший российский информационно-аналитический портал в области науки, технологии, медицины и образования, содержащий рефераты и полные тексты более 34 млн научных публикаций и патентов	<a href="http://elibrary.ru/">http://elibrary.ru/</a>
4.	База данных "EastView"	Полнотекстовая база данных периодических изданий	<a href="https://dlib.eastview.com">https://dlib.eastview.com</a>
5.	Электронная библиотека "Grebennikon"	Библиотека предоставляет доступ более чем к 30 журналам, выпускаемых Издательским домом "Гребенников".	<a href="https://grebennikon.ru/">https://grebennikon.ru/</a>

## 5.3 Методические указания для обучающихся по освоению дисциплины (модуля)

Освоение обучающимся дисциплины (модуля) " **Социология** " предполагает изучение материалов дисциплины (модуля) на аудиторных занятиях и в ходе самостоятельной работы. Аудиторные занятия проходят в форме лекций, семинаров и практических занятий. Самостоятельная работа включает разнообразный комплекс видов и форм работы обучающихся.

Для успешного освоения дисциплины (модуля) и достижения поставленных целей необходимо внимательно ознакомиться с рабочей программой дисциплины (модуля), доступной в электронной информационно-образовательной среде РГСУ.

Следует обратить внимание на списки основной и дополнительной литературы, на предлагаемые преподавателем ресурсы информационно-телекоммуникационной сети Интернет. Эта информация необходима для самостоятельной работы обучающегося.

При подготовке к аудиторным занятиям необходимо помнить особенности каждой формы его проведения.

Подготовка к учебному занятию лекционного типа заключается в следующем.

С целью обеспечения успешного обучения обучающийся должен готовиться к лекции, поскольку она является важнейшей формой организации учебного процесса, поскольку:

- знакомит с новым учебным материалом;
- разъясняет учебные элементы, трудные для понимания;
- систематизирует учебный материал;
- ориентирует в учебном процессе.

С этой целью:

- внимательно прочитайте материал предыдущей лекции;

- ознакомьтесь с учебным материалом по учебнику и учебным пособиям с темой прочитанной лекции;
- внесите дополнения к полученным ранее знаниям по теме лекции на полях лекционной тетради;
- запишите возможные вопросы, которые вы зададите лектору на лекции по материалу изученной лекции;
- постарайтесь уяснить место изучаемой темы в своей подготовке;
- узнайте тему предстоящей лекции (по тематическому плану, по информации лектора) и запишите информацию, которой вы владеете по данному вопросу.

Подготовка к занятию семинарского типа

При подготовке и работе во время проведения лабораторных работ и занятий семинарского типа следует обратить внимание на следующие моменты: на процесс предварительной подготовки, на работу во время занятия, обработку полученных результатов, исправление полученных замечаний.

Предварительная подготовка к учебному занятию семинарского типа заключается в изучении теоретического материала в отведенное для самостоятельной работы время, ознакомление с инструктивными материалами с целью осознания задач лабораторной работы/практического занятия, техники безопасности при работе с приборами, веществами.

Работа во время проведения учебного занятия семинарского типа включает:

- консультирование студентов преподавателями и вспомогательным персоналом с целью предоставления исчерпывающей информации, необходимой для самостоятельного выполнения предложенных преподавателем задач, ознакомление с правилами техники безопасности при работе в лаборатории;
- самостоятельное выполнение заданий согласно обозначенной учебной программой тематики.

Главным результатом в данном случае служит получение положительной оценки по каждому практическому занятию. Это является необходимым условием при проведении рубежного контроля и допуска к зачету или экзамену. При получении неудовлетворительных результатов обучающийся имеет право в дополнительное время пересдать преподавателю работу до проведения промежуточной аттестации.

Самостоятельная работа.

Для более углубленного изучения темы задания для самостоятельной работы рекомендуется выполнять параллельно с изучением данной темы. При выполнении заданий по возможности используйте наглядное представление материала. Более подробная информация о самостоятельной работе представлена в разделах «Учебно-методическое обеспечение самостоятельной работы по дисциплине (модулю)», «Методические указания к самостоятельной работе по дисциплине (модулю)».

## **5.4 Информационно-технологическое обеспечение образовательного процесса по дисциплины (модуля)**

### **5.4.1. Средства информационных технологий**

1. Персональные компьютеры;
2. Средства доступа в Интернет;
3. Проектор.

### **5.4.2. Программное обеспечение**

- 1.Операционная система Windows 7
2. Microsoft Office Professional Plus 2007 Russian Academic
- 3.Справочно-правовая система Консультант+
- 4.Аcrobat Reader DC
- 5.7-Zip
6. SKY DNS
7. TrueConf(client)

#### 5.4.3. Информационные справочные системы и профессиональные базы данных

№ №	Название электронного ресурса	Описание электронного ресурса	Используемый для работы адрес
1.	ЭБС «Университетская библиотека онлайн»	Электронная библиотека, обеспечивающая доступ высших и средних учебных заведений, публичных библиотек и корпоративных пользователей к наиболее востребованным материалам по всем отраслям знаний от ведущих российских издательств	<a href="http://biblioclub.ru/">http://biblioclub.ru/</a>
2.	Образовательная платформа Юрайт	Электронно-библиотечная система для ВУЗов, ССУЗов, обеспечивающая доступ к учебникам, учебной и методической литературе по различным дисциплинам.	<a href="https://urait.ru/">https://urait.ru/</a>
3.	Научная электронная библиотека eLIBRARY.ru	Крупнейший российский информационно-аналитический портал в области науки, технологии, медицины и образования, содержащий рефераты и полные тексты более 34 млн научных публикаций и патентов	<a href="http://elibrary.ru/">http://elibrary.ru/</a>
4.	База данных "EastView"	Полнотекстовая база данных периодических изданий	<a href="https://dlib.eastview.com">https://dlib.eastview.com</a>
5.	Электронная библиотека "Grebennikon"	Библиотека предоставляет доступ более чем к 30 журналам, выпускаемых Издательским домом "Гребенников".	<a href="https://grebennikon.ru/">https://grebennikon.ru/</a>

#### 5.5 Материально-техническое обеспечение образовательного процесса по дисциплине (модулю)

Для изучения дисциплины (модуля) «Социология» в рамках реализации основной профессиональной образовательной программы высшего образования – программы специалитета по специальности 38.05.01 *Экономическая безопасность* используются:

**Учебная аудитория для занятий лекционного типа** оснащена специализированной мебелью (стол для преподавателя, парты, стулья, доска для написания мелом); техническими средствами обучения (видеопроекторное оборудование, средства звуковоспроизведения, экран и имеющие выход в сеть Интернет), демонстрационными материалами.

**Учебная аудитория для занятий семинарского типа:** оснащена специализированной мебелью (стол для преподавателя, парты, стулья, доска для написания мелом); техническими средствами обучения (видеопроекторное оборудование, средства звуковоспроизведения, экран и имеющие выход в сеть Интернет), демонстрационными материалами.

**Помещения для самостоятельной работы обучающихся:** оснащены специализированной мебелью (парты, стулья) техническими средствами обучения

(персональные компьютеры с доступом в сеть Интернет и обеспечением доступа в электронно-информационную среду университета, программным обеспечением).

### **5.6 Образовательные технологии**

При реализации дисциплины (модуля) «**Социология**» применяются различные образовательные технологии, в том числе технологии электронного обучения.

Освоение дисциплины (модуля) «**Социология**» предусматривает использование в учебном процессе активных и интерактивных форм проведения учебных занятий в форме разбора конкретных ситуаций и решения практических заданий в сочетании с внеаудиторной работой с целью формирования и развития **профессиональных** навыков обучающихся.

При освоении дисциплины (модуля) «**Социология**» предусмотрено применением электронного обучения.

Учебные часы дисциплины (модуля) " **Социология**» предусматривают классическую контактную работу преподавателя с обучающимся в аудитории и контактную работу посредством электронной информационно-образовательной среды в синхронном и асинхронном режиме (вне аудитории) посредством применения возможностей компьютерных технологий (электронная почта, электронный учебник, тестирование, вебинар, видеофильм, презентация, форум и др.).

В рамках дисциплины (модуля) «**Социология**» предусмотрены встречи с руководителями и работниками организаций, деятельность которых связана со *специализацией* реализуемой основной профессиональной образовательной программы высшего образования – программой *специалитета*.



## ЛИСТ РЕГИСТРАЦИИ ИЗМЕНЕНИЙ

№ п/п	Содержание изменения	Реквизиты документа об утверждении изменения	Дата введения изменения
1.	Утверждена и введена в действие решением Ученого совета Экономического факультета на основании Федерального государственного образовательного стандарта высшего образования по специальности 38.05.01 ЭКОНОМИЧЕСКАЯ БЕЗОПАСНОСТЬ (уровень специалитета), утвержденным приказом Министерства образования и науки Российской Федерации № 293 от 14.04.2021	Протокол заседания Ученого совета Экономического факультета № 9 «29» апреля 2022 года	01.09.2022
2.	*	Протокол заседания Ученого совета факультета № _____ от «____» _____ 20____ года	____.____.____
3.	*	Протокол заседания Ученого совета факультета № _____ от «____» _____ 20____ года	____.____.____
4.	*	Протокол заседания Ученого совета факультета № _____ от «____» _____ 20____ года	____.____.____



Министерство науки и высшего образования Российской Федерации  
Федеральное государственное бюджетное образовательное учреждение  
высшего образования  
«Российский государственный социальный университет»

УТВЕРЖДАЮ

Декан Экономического факультета

  
\_\_\_\_\_/ Солодуха П.В.  
(ФИО)

«01» июня 2022 г.

**РАБОЧАЯ ПРОГРАММА ДИСЦИПЛИНЫ (МОДУЛЯ)**

**ЭКОНОМИЧЕСКАЯ ТЕОРИЯ**

**Специальность**

**38.05.01 «Экономическая безопасность»**

**Специализация**

**«Банковское обеспечение федеральных государственных органов, обеспечивающих  
безопасность Российской Федерации»**

**ОБРАЗОВАТЕЛЬНАЯ ПРОГРАММА ВЫСШЕГО ОБРАЗОВАНИЯ –  
ПРОГРАММА СПЕЦИАЛИТЕТА**

**Форма обучения**

***Очная***

Москва 2022

Рабочая программа дисциплины (модуля) «**Экономическая теория**» разработана на основании федерального государственного образовательного стандарта высшего образования – *специалитета* по специальности 38.05.01 *Экономическая безопасность*, утвержденного приказом Министерства образования и науки Российской Федерации от 14.04.2021 г. №293, учебного плана по основной профессиональной образовательной программе высшего образования - программы *специалитета* по специальности 38.05.01 *Экономическая безопасность, специализации «Банковское обеспечение федеральных государственных органов, обеспечивающих безопасность Российской Федерации»* а также с учетом следующих профессиональных стандартов, сопряженных с профессиональной деятельностью выпускника:

– 08.018 «*Специалист по управлению рисками*»;

- 08.021 «*Специалист по финансовому мониторингу (в сфере противодействия легализации доходов, полученных преступным путем, и финансированию терроризма)*»;

Рабочая программа дисциплины (модуля) разработана рабочей группой в составе: канд.экон.наук, доцентом Ерохиным С.Г, канд.экон наук, доцентом Васютиной Е.С.

Руководитель основной профессиональной образовательной программы  
Канд. экон. наук., доцент



Ю.Н.Локтионова

(подпись)

Рабочая программа дисциплины (модуля) обсуждена и утверждена на Ученом совете Экономического факультета Протокол № 10 от 01.06.2022

Декан факультета:

д-р экон.наук, профессор



П.В.Солодуха

(подпись)

Рабочая программа дисциплины (модуля) рекомендована к утверждению представителями организаций-работодателей (*при совместной разработке или разработке по заказу*):

Директор департамента персонала и документооборота, ПАО «Московский кредитный банк»



Н.В.Кудряшова

(подпись)

Член Правления Банка, вице-президент, руководитель блока «Риски» ПАО Банк «Открытие»



И.В.Кремлева

(подпись)

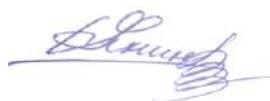
Рабочая программа дисциплины (модуля) рецензирована и рекомендована к утверждению:

Д-р экон.наук, доцент, профессор  
Департамента корпоративных финансов и корпоративного управления  
Финансового университета при  
Правительстве РФ



Л.И.Черникова

канд.экон.наук., доцент  
экономического факультета РГСУ



О.Н. Янина

Согласовано  
Научная библиотека, директор



И.Г. Маляр

## СОДЕРЖАНИЕ

РАЗДЕЛ 1. ПАСПОРТ РАБОЧЕЙ ПРОГРАММЫ ДИСЦИПЛИНЫ (МОДУЛЯ) .....	4
1.1 Цель и задачи дисциплины (модуля).....	4
1.2. Место дисциплины (модуля) в структуре основной профессиональной образовательной программы высшего образования-программы <i>специалитета</i> .....	4
1.3 Планируемые результаты обучения по дисциплине (модулю) в рамках планируемых результатов освоения основной профессиональной образовательной программы высшего образования – программы <i>специалитета</i> соотнесенные с установленными индикаторами достижения компетенций .....	5
РАЗДЕЛ 2. СТРУКТУРА И СОДЕРЖАНИЕ ДИСЦИПЛИНЫ (МОДУЛЯ).....	7
2.1 Объем дисциплины (модуля), включая контактную работы обучающегося с педагогическими работниками и самостоятельную работу обучающегося .....	7
2.2. Учебно-тематический план дисциплины (модуля).....	8
РАЗДЕЛ 3. УЧЕБНО-МЕТОДИЧЕСКОЕ ОБЕСПЕЧЕНИЕ САМОСТОЯТЕЛЬНОЙ РАБОТЫ ОБУЧАЮЩИХСЯ ПО ДИСЦИПЛИНЕ (МОДУЛЮ) .....	9
3.1. Виды самостоятельной работы обучающихся по дисциплине (модулю).....	10
3.2 Методические указания к самостоятельной работе по дисциплине (модулю) .....	11
РАЗДЕЛ 4. ФОНД ОЦЕНОЧНЫХ СРЕДСТВ ДЛЯ ПРОВЕДЕНИЯ ПРОМЕЖУТОЧНОЙ АТТЕСТАЦИИ ОБУЧАЮЩИХСЯ ПО ДИСЦИПЛИНЕ (МОДУЛЮ) .....	12
4.1. Форма промежуточной аттестации обучающегося по дисциплине (модулю).....	26
4.2. Перечень компетенций с указанием этапов их формирования в процессе освоения образовательной программы .....	26
4.3 Описание показателей и критериев оценивания компетенций на различных этапах их формирования, описание шкал оценивания .....	27
4.4 Типовые контрольные задания или иные материалы, необходимые для оценки знаний, умений, навыков и (или) опыта деятельности, характеризующих этапы формирования компетенций в процессе освоения образовательной программы.....	29
4.5 Методические материалы, определяющие процедуры оценивания знаний, умений, навыков и (или) опыта деятельности, характеризующих этапы формирования компетенций	
РАЗДЕЛ 5. УСЛОВИЯ РЕАЛИЗАЦИИ ДИСЦИПЛИНЫ (МОДУЛЯ) .....	34
5.1. Перечень основной и дополнительной учебной литературы для освоения дисциплины (модуля) ..	34
5.2 Перечень ресурсов информационно-коммуникационной сети «Интернет», необходимых для освоения дисциплины (модуля) .....	35
5.3 Методические указания для обучающихся по освоению дисциплины (модуля).....	36
5.4 Информационно-технологическое обеспечение образовательного процесса по дисциплине (модулю).....	37
5.5 Материально-техническое обеспечение образовательного процесса по дисциплине (модулю) .....	38
5.6 Образовательные технологии .....	38
ЛИСТ РЕГИСТРАЦИИ ИЗМЕНЕНИЙ.....	39

# РАЗДЕЛ 1. ПАСПОРТ РАБОЧЕЙ ПРОГРАММЫ ДИСЦИПЛИНЫ (МОДУЛЯ)

## 1.1 Цель и задачи дисциплины (модуля)

Цель дисциплины (модуля) заключается в получении обучающимися теоретических знаний о закономерностях функционирования экономики на микро и макроуровне и условиях оптимизации деятельности рыночных экономических агентов, с последующим применением в профессиональной сфере и практических навыков (формирование) по расчетно-экономической, аналитической и научно-исследовательской деятельности.

### Задачи дисциплины (модуля):

1. изучение студентами экономических законов, закономерностей функционирования экономических субъектов и рынков, общих принципов государственной политики в области регулирования экономики;
2. овладение студентами способностью анализировать ситуацию в экономике, влияние внешних и внутренних факторов на социально-экономическое развитие общества.

## 1.2. Место дисциплины (модуля) в структуре основной профессиональной образовательной программы высшего образования- программы *специалитета*

Дисциплина (модуль) «**Экономическая теория**» реализуется в *Блоке 1, в обязательной части* основной образовательной программы по специальности **38.05.01 «Экономическая безопасность очной** формы обучения.

Изучение дисциплины (модуля) "**Экономическая теория**» базируется на знаниях и умениях, полученных обучающимися ранее в ходе освоения программного материала ряда дисциплин (модулей): «Экономическая безопасность», «Экономика».

### **В результате освоения дисциплины обучающийся должен:**

#### **Знать:**

- понятийный аппарат и особенности экономической теории;
- механизмы, структуру и инструментарий экономической теории;
- современные тенденции развития экономической теории;
- особенности функционирования экономической теории;
- содержание основных нормативно-правовых документов, регламентирующих сферу экономической теории.

#### **Уметь:**

- использовать полученные знания в своей практической деятельности и при анализе различных аспектов, относящихся к экономической теории;
- самостоятельно изучать и анализировать новые теоретические разработки в области экономической теории,
- ориентироваться в системе нормативно-правовых документов и статистических материалов по вопросам экономической теории.

#### **Иметь навыки и (или) опыт деятельности (владеть):**

- навыками работы с учебной и учебно-методической литературой;
- навыками работы с нормативно-правовыми документами, регламентирующими вопросы экономической теории;
- методологией исследования проблем экономической теории.

Перечень последующих дисциплин (модулей), для которых необходимы знания, умения и навыки, формируемые данной дисциплиной (модулем):  
«*Деньги, кредит, банки*», "*Мировая финансовая система*", "*Финансовый менеджмент*".

**1.3 Планируемые результаты обучения по дисциплине (модулю) в рамках планируемых результатов освоения основной профессиональной образовательной программы высшего образования – программы *специалитета соотнесенные с установленными индикаторами достижения компетенций***

Процесс освоения дисциплины (модуля) направлен на формирование у обучающихся следующих общепрофессиональных и профессиональных компетенций: УК-1, УК-10, ОПК-1 в соответствии с основной профессиональной образовательной программой высшего образования – программой специалитета по специальности *38.05.01 Экономическая безопасность*.

В результате освоения дисциплины (модуля) обучающийся должен демонстрировать следующие результаты:

<b>Категория компетенций</b>	<b>Код компетенции</b>	<b>Формулировка компетенции</b>	<b>Код и наименование индикатора достижения компетенции</b>	<b>Результаты обучения</b>
Системное и критическое мышление	УК-1	Способен осуществлять критический анализ проблемных ситуаций на основе системного подхода, выработать стратегию действий	УК-1.1. Анализирует проблемную ситуацию, выделяя ее базовые составляющие; УК-1.2. Определяет, интерпретирует и ранжирует информацию, требуемую для решения проблемной ситуации; УК-1.3. При анализе проблемной ситуации отличает факты от мнений, интерпретаций, оценок, формирует собственные мнения и суждения, аргументирует свои выводы и точку зрения УК-1.4. Рассматривает и предлагает возможные варианты решения проблемной ситуации, оценивая	<i>Знать:</i> диагностику критических ситуаций и способы их систематизации <i>Уметь:</i> вырабатывать стратегию действий по результатам анализа проблемных ситуаций <i>Владеть:</i> навыками системных действий по анализу и выработке стратегий деятельности в проблемных ситуациях

			их достоинства и недостатки	
Экономическая культура, в том числе финансовая грамотность	УК- 10	Способен Принимать обоснованные экономические решения в различных областях жизнедеятельности	УК-10.1. Знает понятийный аппарат экономической науки, базовые принципы функционирования экономики, цели и механизмы основных видов социальной экономической политики; УК-10.2. Умеет использовать методы экономического и финансового планирования для достижения поставленной цели; УК-10.3. Владеет навыками применения экономических инструментов для управления финансами, с учетом экономических и финансовых рисков в различных областях жизнедеятельности	<i>Знать:</i> специфику обоснования экономических решений <i>Уметь:</i> Принимать обоснованные экономические решения в различных областях жизнедеятельности <i>Владеть:</i> практическими навыками обоснования экономических решений в различных областях жизнедеятельности
Анализ и обработка экономико-статистических моделей в экономике	ОПК-1	Способен использовать знания и методы экономической науки, применять статистико-математический инструментарий, строить экономико-математические модели, необходимые для решения профессиональных	ОПК-1.1. Владеет основными математическими и статистическими методами, применяемыми в экономике; ОПК-1.2. Способен использовать экономические знания в решении прикладных профессиональных задач; ОПК-1.3. Способен	<i>Знать:</i> основы использования методов экономической науки <i>Уметь:</i> использовать знания и методы экономической науки, применять статистико-математический инструментарий <i>Владеть:</i> навыками

		х задач, анализировать и интерпретировать полученные результаты	применять методы математического анализа анализа с целью решения профессиональных задач в сфере экономической безопасности; ОПК-1.4. Способен проводить анализ статистических моделей для решения профессиональных задач; ОПК-1.5. Способен на основе проведенного анализа статистических и математических моделей интерпретировать результаты исследований.	построения экономико-математических моделей, анализа и интерпретации результатов
--	--	---	--	--

## РАЗДЕЛ 2. СТРУКТУРА И СОДЕРЖАНИЕ ДИСЦИПЛИНЫ (МОДУЛЯ)

### 2.1 Объем дисциплины (модуля), включая контактную работу обучающегося с педагогическими работниками и самостоятельную работу обучающегося

Общая трудоемкость дисциплины (модуля), изучаемой в семестрах 2 и 3, составляет 14 зачетных единиц. По дисциплине (модулю) предусмотрен *зачет в семестре 2, экзамен в семестре 3.*

#### Очная форма обучения

Вид учебной работы	Всего часов	Семестры			
		2	3		
<b>Контактная работа обучающихся с педагогическими работниками (по видам учебных занятий) (всего):</b>	<b>252</b>	<b>108</b>	<b>126</b>		
Учебные занятия лекционного типа	52	24	28		
Практические занятия	88	46	42		
Лабораторные занятия					
Иная контактная работа	112	56	56		
<i>из них: в форме практической подготовки</i>					



Самостоятельная работа обучающихся, всего	207	117	90		
Контроль промежуточной аттестации (час)	45	9	36		
<b>ОБЪЕМ ДИСЦИПЛИНЫ (МОДУЛЯ) В ЧАСАХ</b>	<b>504</b>	<b>252</b>	<b>252</b>		

## 2.2. Учебно-тематический план дисциплины (модуля)

### Очной формы обучения

Раздел, тема	Виды учебной работы, академических часов							
	Всего	Самостоятельная работа	Контактная работа обучающихся с педагогическими работниками					
			Всего	Лекционные занятия	Семинарские/практические занятия	Лабораторные занятия	Иная контактная работа	из них: в форме практической подготовки
<b>Семестр 2</b>								
Раздел 1. Микроэкономика. Основы экономического анализа.	36	18	18	3	7		8	
Раздел 2. Микроэкономика. Характеристика рыночной экономики	36	18	18	3	7		8	
Раздел 3. Микроэкономика. Теория потребительского выбора и производства.	36	18	18	3	7		8	
Раздел 4. Микроэкономика. Производство, прибыль, конкуренция	36	18	18	3	7		8	
Раздел 5. Микроэкономика. Рынки факторов производства	36	18	18	4	6		8	
Раздел 6. Микроэкономика. Особенности рынков	36	18	18	4	6		8	
Раздел 7. Основные макроэкономические показатели	27	9	18	4	6			
Контроль промежуточной аттестации (час)	9							
<b>Общий объем, часов</b>	<b>252</b>	<b>117</b>	<b>126</b>	<b>24</b>	<b>46</b>		<b>48</b>	
<b>Форма промежуточной аттестации</b>	<b>Зачет</b>							

Раздел, тема	Виды учебной работы, академических часов							<i>из них: в форме практической подготовки</i>
	Всего	Самостоятельная работа	Контактная работа обучающихся с педагогическими работниками					
			Всего	Лекционные занятия	Семинарские/ практические занятия	Лабораторные занятия	Иная контактная работа	

Раздел, тема	Виды учебной работы, академических часов							<i>из них: в форме практической подготовки</i>
	Всего	Самостоятельная работа	Контактная работа обучающихся с педагогическими работниками					
			Всего	Лекционные занятия	Семинарские/ практические занятия	Лабораторные занятия	Иная контактная работа	
<b>Семестр 3</b>								
Раздел 8. Методы исчисления ВВП	31	13	18	4	6		8	
Раздел 9. Макроэкономическое равновесие	31	13	18	4	6		8	
Раздел 10. Макроэкономика. Макроэкономическое равновесие на товарном и денежном рынках	31	13	18	4	6		8	
Раздел 11. Экономический рост	31	13	18	4	6		8	
Раздел 12. Экономический цикл	31	13	18	4	6		8	
Раздел 13. Государственный бюджет и фискальная политика	31	13	18	4	6		8	
Раздел 14. Бюджетно- налоговая и банковская системы	30	12	18	4	6		8	
<b>Контроль промежуточной аттестации (час)</b>	<b>36</b>							

Раздел, тема	Виды учебной работы, академических часов								
	Всего	Самостоятельная работа	Контактная работа обучающихся с педагогическими работниками					Иная контактная работа	из них: в форме практической подготовки
			Всего	Лекционные занятия	Семинарские/практические занятия	Лабораторные занятия	Иная контактная работа		
Общий объем, часов	252	90	126	28	42		56		
Форма промежуточной аттестации	Экзамен								

### РАЗДЕЛ 3. УЧЕБНО-МЕТОДИЧЕСКОЕ ОБЕСПЕЧЕНИЕ САМОСТОЯТЕЛЬНОЙ РАБОТЫ ОБУЧАЮЩИХСЯ ПО ДИСЦИПЛИНЕ (МОДУЛЮ)

#### 3.1. Виды самостоятельной работы обучающихся по дисциплине (модулю)

##### *Очной формы обучения*

Раздел, тема	Всего	Виды самостоятельной работы обучающихся					
		Академическая активность, час	Форма академической активности	Выполнение практ. заданий, час	Форма практического задания	Рубежный текущий контроль, час	Форма рубежного текущего контроля
<b>семестр 2</b>							
Раздел 1. Микроэкономика. Основы экономического анализа.	16	7	Подготовка к лекционным и практическим занятиям, самостоятельное изучение раздела в ЭИОС	7	Доклады, фиксированные выступления	2	Тестирование
Раздел 2. Микроэкономика. Характеристика рыночной экономики	16	7	Подготовка к лекционным и практическим занятиям, самостоятельное изучение раздела в ЭИОС	7	Доклады, фиксированные выступления	2	Тестирование

Раздел 3. Микроэкономика. Теория потребительского выбора и производства.	16	7	Подготовка к лекционным и практическим занятиям, самостоятельное изучение раздела в ЭИОС	7	Доклады, фиксированные выступления	2	Тестирование
Раздел 4. Микроэкономика. Производство, прибыль, конкуренция	16	7	Подготовка к лекционным и практическим занятиям, самостоятельное изучение раздела в ЭИОС	7	Доклады, фиксированные выступления	2	Тестирование
Раздел 5. Микроэкономика. Рынки факторов производства	17	7	Подготовка к лекционным и практическим занятиям, самостоятельное изучение раздела в ЭИОС	8	Доклады, фиксированные выступления	2	Тестирование
Раздел 6. Микроэкономика. Особенности рынков	18	8	Подготовка к лекционным и практическим занятиям, самостоятельное изучение раздела в ЭИОС	8	Доклады, фиксированные выступления	2	Тестирование
Раздел 7. Основные макроэкономические показатели	18	8	Подготовка к лекционным и практическим занятиям, самостоятельное изучение раздела в ЭИО	8	Доклады, фиксированные выступления	2	
<b>Общий объем по дисциплине (модулю), часов</b>	<b>117</b>	<b>51</b>	<b>-</b>	<b>52</b>	<b>-</b>	<b>14</b>	<b>-</b>

Раздел, тема	Всего	Виды самостоятельной работы обучающихся					
		Академическая активность, час	Форма академической активности	Выполнение практ. заданий, час	Форма практического задания	Рубежный текущий контроль, час	Форма рубежного текущего контроля
<b>семестр 3</b>							
Раздел 8. Методы исчисления ВВП	13	5	Подготовка к лекционным и практическим занятиям, самостоятельное изучение раздела в ЭИОС	6	Доклады, фиксированные выступления	2	Тестирование

Раздел 9. Макроэкономическое равновесие	13	5	Подготовка к лекционным и практическим занятиям, самостоятельное изучение раздела в ЭИОС	6	Доклады, фиксированные выступления	2	Тестирование
Раздел 10. Макроэкономика. Макроэкономическое равновесие на товарном и денежном рынках	13	5	Подготовка к лекционным и практическим занятиям, самостоятельное изучение раздела в ЭИОС	6	Доклады, фиксированные выступления	2	Тестирование
Раздел 11. Экономический рост	12	5	Подготовка к лекционным и практическим занятиям, самостоятельное изучение раздела в ЭИОС	5	Доклады, фиксированные выступления	2	Тестирование
Раздел 12. Экономический цикл	13	6	Подготовка к лекционным и практическим занятиям, самостоятельное изучение раздела в ЭИОС	5	Доклады, фиксированные выступления	2	Тестирование
Раздел 13. Государственный бюджет и фискальная политика	13	6	Подготовка к лекционным и практическим занятиям, самостоятельное изучение раздела в ЭИОС	5	Доклады, фиксированные выступления	2	Тестирование
Раздел 14. Бюджетно-налоговая и банковская системы	13	6	Подготовка к лекционным и практическим занятиям, самостоятельное изучение раздела в ЭИОС	5	Доклады, фиксированные выступления	2	Тестирование
<b>Общий объем по дисциплине (модулю), часов</b>	<b>90</b>	<b>38</b>		<b>38</b>		<b>14</b>	

### 3.2 Методические указания к самостоятельной работе по дисциплине (модулю) МОДУЛЬ 1. Основы микроэкономики

#### Раздел 1. Микроэкономика. Основы экономического анализа.

##### Тема 1: *Введение в микроэкономику. Предмет и метод экономической теории*

**Цель:** провести анализ предпосылок и исходных признаков экономики.

**Перечень изучаемых элементов содержания:**

1. Экономическая теория как основа рационального развития человеческого общества.
2. Формирование и эволюция основных направлений экономической теории.
3. Экономические субъекты. Интересы и целевые установки экономических агентов.
4. Принцип альтернативности и производственные возможности.
5. Модель «круговых потоков».

**Вопросы для самоподготовки:**

1. Производственные возможности общества и экономический выбор.
2. Особенности современного этапа развития экономической мысли в России.
3. Общая методология. Методы и уровни анализа.
4. Экономическая теория и экономическая политика.
5. Предмет микроэкономики.

**Тема 2: Собственность и система хозяйствования.**

**Цель:** Выявить сущность, содержания, форм и видов собственности, рассмотрение собственности с экономической и юридической точек зрения.

**Перечень изучаемых элементов содержания:**

1. Юридическая и экономическая категория собственности.
2. Основные черты экономического содержания собственности.
3. Теория прав собственности. Трансакционные издержки.
4. Экономическая власть и экономическая зависимость.
5. Классификация и основные черты разных форм собственности.
6. Преобразование собственности: критерии эффективности пути и формы.
7. Особенности преобразования собственности в российской экономике.

**Вопросы для самоподготовки:**

1. Система социальной защиты в условиях трансформации собственности в России;
2. Проблема редкости ресурсов в индустриальном и постиндустриальном обществе.

## ПРАКТИЧЕСКОЕ ЗАДАНИЕ К РАЗДЕЛУ 1

**Форма практического задания:** доклады, фиксированные выступления

Примерный перечень тем докладов к разделу 1:

1. Направления экономической мысли начала 21 века
2. Мотивы и стимулы производственной деятельности человека
3. Проблемы формирования в России социально-ориентированного рыночного хозяйства
4. Экономические интересы, цели и средства
5. Социально-экономические последствия преобразования государственной собственности в России
6. Тенденции развития частной собственности в условиях формирования постиндустриального общества
7. Система социальной защиты в условиях трансформации собственности в России

Примерный перечень тем фиксированных выступлений к разделу 1:

1. Основные направления и последовательность мероприятий по формированию рыночной экономики
2. Соотношение политической экономии и экономики
3. Особенности современного этапа развития экономической мысли в России
4. Соотношение экономической теории и практики
5. Экономическая теория и экономическая политика
6. Экономические последствия военного соперничества между СССР и США в период «холодной войны» (на базе модели производственных возможностей)
7. Пути расширения границ производственных возможностей российской экономики на современном этапе

**РУБЕЖНЫЙ КОНТРОЛЬ К РАЗДЕЛУ 1: форма рубежного контроля – тестирование.**

**Раздел 2. Микроэкономика. Характеристика рыночной экономики.**

### **Тема 1: Экономические системы и их классификация**

**Цель:** Выявить сущность, содержания, форм и видов собственности, рассмотрение собственности с экономической и юридической точек зрения.

#### **Перечень изучаемых элементов содержания:**

1. Экономическая система: содержание, структура и критерии классификации.
2. Формационный подход к анализу экономических систем.
3. Цивилизационный подход к исследованию современного общества.
4. Современные экономические системы.
5. Параметры смешанной экономики и ее модели.

#### **Вопросы для самоподготовки:**

1. Система социальной защиты в условиях трансформации собственности в России;
2. Проблема редкости ресурсов в индустриальном и постиндустриальном обществе.

### **Тема 2: Общая характеристика рыночной экономики**

**Цель:** проанализировать условия формирования рыночной системы хозяйства, оценка преимуществ и недостатков рыночной системы.

#### **Перечень изучаемых элементов содержания:**

1. Рынок: сущность, условия возникновения и развития.
2. Товар и его свойства. Услуга как товар.
3. Стоимость, ценность, полезность товара.
4. Основные функции рынка и его структура.
5. Преимущества и недостатки рыночного регулирования.
6. Функции и направления деятельности государства.
7. Экономическая политика государства: инструменты, виды, причины неэффективности.

#### **Вопросы для самоподготовки:**

1. Динамика трансакционных издержек в период рыночных реформ в России;
2. Пределы государственного вмешательства в функционирование рыночной экономики.

## **ПРАКТИЧЕСКОЕ ЗАДАНИЕ К РАЗДЕЛУ 2**

**Форма практического задания:** доклады, фиксированные выступления

Примерный перечень тем докладов к разделу 2:

1. Формирование институциональных условий функционирования рынка
2. Экономическая система современной России.
3. Проблема редкости ресурсов в индустриальном и постиндустриальном обществе
4. Решение проблемы редкости ресурсов в условиях рыночной и командной экономик
5. Тенденции развития частной собственности в условиях формирования постиндустриального общества

Примерный перечень тем фиксированных выступлений к разделу 2:

1. Место и роль закона стоимости и закона убывающей предельной полезности в условиях современной российской экономики»
2. Альтернативные теории стоимости – ценности в экономической науке»
3. Основы социально-устойчивого экономического развития в условиях рыночной экономики
4. Основные направления и последовательность мероприятий по формированию рыночной экономики

**РУБЕЖНЫЙ КОНТРОЛЬ К РАЗДЕЛУ 2: форма рубежного контроля – тестирование.**

### **Раздел 3. Микроэкономика. Теория потребительского выбора и производства**

## **Тема 1: Теория потребительского выбора**

**Цель:** изучение теории потребления, анализ принятия решений потребителями.

### **Перечень изучаемых элементов содержания:**

1. Предпочтение потребителя и полезность. Функция полезности.
2. Количественная полезность и спрос.
3. Порядковая полезность и спрос.
4. Оптимум потребителя. Эквимагжинальный принцип.
5. Реакция потребителя на изменение цен и дохода. Кривые Энгеля.
6. Индивидуальный и рыночный спрос.
7. Эффект замены и эффект дохода. Уравнение Слуцкого.

### **Вопросы для самоподготовки:**

1. Факторы нефункционального спроса в теории потребления и спроса;
2. Влияние дохода, цен на изменение благосостояния потребителя в рыночной экономике.

## **Тема 2: Теория производства.**

**Цель:** овладеть навыками анализа принятия решений фирмами и внедрения оптимальной технологии в производство.

### **Перечень изучаемых элементов содержания:**

1. Технология и производство. Производственная функция.
2. Производственный выбор в краткосрочном периоде. Закон убывающей производительности факторов.
3. Анализ долгосрочной функции производства. Замещение факторов производства.
4. Эффект масштаба.

### **Вопросы для самоподготовки:**

1. Экономическая природа прибыли
2. Функции прибыли
3. Какие факторы производства Вы можете перечислить?

## **ПРАКТИЧЕСКОЕ ЗАДАНИЕ К РАЗДЕЛУ 3**

**Форма практического задания:** доклады, фиксированные выступления

Примерный перечень тем докладов к разделу 3:

1. Воздействие эффекта масштаба на структуру отрасли
2. Уровень и динамика потребления населения в современной России
3. Функция полезности

Примерный перечень тем фиксированных выступлений к разделу 3

1. Технический прогресс и изокванты
2. Производственная функция и технологический выбор фирмы
3. Законы Г. Госсена и их значение для анализа поведения потребителя
4. Гипотеза о рациональности поведения потребителя в условиях рыночной экономики
5. Факторы нефункционального спроса в теории потребления и спроса

**РУБЕЖНЫЙ КОНТРОЛЬ К РАЗДЕЛУ 3: форма рубежного контроля – тестирование.**

## **Раздел 4. Микроэкономика. Производство, прибыль, конкуренция**

### **Тема 1: Издержки производства и прибыль**



**Цель:** овладеть навыками анализа и расчета фирмами издержек производства и социально-экономическими показателями устойчивости предприятия

**Перечень изучаемых элементов содержания:**

1. Природа издержек производства, их структура и виды. Себестоимость.
2. Затраты фирмы в краткосрочном периоде.
3. Затраты фирмы в долгосрочном периоде.
4. Минимизация издержек производства: определение эффективного способа производства и траектории развития.
5. Выручка и прибыль.

**Вопросы для самоподготовки:**

1. Экономическая природа прибыли и ее функции.
2. Виды издержек производства
3. Показатели устойчивости предприятия

**Тема 2: Интеграционные процессы на микроуровне. Типы рыночных структур**

**Цель:** проанализировать сущность, видов интеграционных процессов на микроуровне.

**Перечень изучаемых элементов содержания:**

1. Рациональные границы интеграции.
2. Рыночная структура: определение, параметры классификации, типы.
3. Показатели рыночной власти.
4. Количественные методы оценки структуры рынка.

**Вопросы для самоподготовки:**

1. Показатели концентрации в РФ
2. Совершенная и несовершенная конкуренция.

## **ПРАКТИЧЕСКОЕ ЗАДАНИЕ К РАЗДЕЛУ 4**

**Форма практического задания:** доклады, фиксированные выступления

Примерный перечень тем докладов к разделу 4:

1. Субъективные и объективные теории происхождения прибыли
2. Функции прибыли
3. Государство и рыночные структуры

Примерный перечень тем фиксированных выступлений к разделу 4:

1. Современные концепции издержек производства в экономической науке
2. Пути минимизации издержек производства на российских предприятиях
3. Фактор времени и прибыль фирмы
4. Сфера эффективной конкуренции в англосаксонской теории рынков»
5. Значение диверсификации в становлении и развитии отечественных предприятий

**РУБЕЖНЫЙ КОНТРОЛЬ К РАЗДЕЛУ 4: форма рубежного контроля – тестирование.**

### **Микро- и макроэкономика**

#### **Раздел 5. Микроэкономика. Рынки факторов производства**

**Тема 1: Рынки факторов производства. Формирование факторных доходов**

**Цель:** проанализировать процесс формирования и распределения факторных доходов

**Перечень изучаемых элементов содержания:**

1. Понятие и структура факторов производства.
2. Спрос фирмы на факторы производства.

3. Ценообразование на факторы производства и их предложение.
4. Равновесие фирмы на рынке факторов производства
5. Функциональное распределение дохода.

**Вопросы для самоподготовки:**

1. Равновесие фирмы на рынке факторов производства
2. Функциональное распределение дохода.

**Тема 2: Рынок человеческого капитала и заработная плата**

**Цель:** исследовать закономерностей функционирования рынка человеческого капитала и факторов, влияющих на формирование заработной платы.

**Перечень изучаемых элементов содержания:**

1. Сущность категорий рабочая сила и труд.
2. Формирование рынка труда: его содержание и особенности.
3. Спрос на труд и его предложение в условиях совершенной конкуренции.
4. Несовершенная конкуренция на рынке рабочей силы и роль профсоюзов.
5. Сущность заработной платы и ее формы. Функции заработной платы.
6. Дискриминация на рынке труда. Методы государственного регулирования рынка труда.

**Вопросы для самоподготовки:**

1. Роль профсоюзов на современном этапе.
2. Уровень жизни, коэффициент Джини.

**Формы контроля самостоятельной работы обучающихся: доклады, фиксированные выступления**

## ПРАКТИЧЕСКОЕ ЗАДАНИЕ К РАЗДЕЛУ 5

**Форма практического задания:** доклады, фиксированные выступления

Примерный перечень тем докладов к разделу 5:

1. Функциональное распределение доходов и социальное неравенство в обществе
2. Государственное регулирование рынка рабочей силы и служба занятости населения

Примерный перечень тем фиксированных выступлений к разделу 5:

1. Соотношение социальной справедливости и экономической эффективности при перераспределении доходов
2. Теория прибыли
3. Особенности формирования российского рынка труда
4. Экономическая теория дискриминации
5. Теория «человеческого капитала» в работах В. Шульца и Г. Беккера

**РУБЕЖНЫЙ КОНТРОЛЬ К РАЗДЕЛУ 5: форма рубежного контроля – тестирование.**

## Раздел 6. Микроэкономика. Особенности рынков

### Тема 1: Рынок капитала и процент

**Цель:** проанализировать природу возникновения ссудного процента. Влияния фактора времени на дифференциацию процентной ставки.

**Перечень изучаемых элементов содержания:**

1. Сущность капитала и его формы. Амортизация.
2. Особенности формирование спроса и предложения на капитал.
3. Доход на капитал (процент) и его экономическая природа.
4. Равновесие на рынке капитала.

5. Стоимость денег во времени. Сложный процент и дисконтирование.
6. Риск инвестиционных решений.

**Вопросы для самоподготовки:**

1. Равновесие на рынке капитала.
2. Стоимость денег во времени. Сложный процент и дисконтирование.

**Тема 2: Рынок природных ресурсов. Природная рента**

**Цель:** изучить природу возникновения природной ренты.

**Перечень изучаемых элементов содержания:**

1. Земля как фактор производства.
2. Специфика спроса и предложения земли.
3. Экономическая природа ренты и условия ее возникновения.
4. Цена земли. Арендная плата.
5. Сущность аграрных отношений. Агропромышленный комплекс и его структура.

**Вопросы для самоподготовки:**

1. Сущность природной ренты
2. Принципы налогообложения с учетом дифференциальной ренты
3. Характеристика природной ренты

## ПРАКТИЧЕСКОЕ ЗАДАНИЕ К РАЗДЕЛУ 6

**Форма практического задания:** доклады, фиксированные выступления

Примерный перечень тем докладов к разделу 6:

1. Рынок заемных средств в условиях инфляции
2. Оценка природной ренты и ее роль в экономике России
3. Рынки аренды и прав собственности на ресурсы как структурные элементы рынка капитала
4. Использование метода дисконтирования для оценки инвестиционных проектов
5. Спекуляция и ее роль в экономике

Примерный перечень тем фиксированных выступлений к разделу 6:

1. Результаты и противоречия преобразований АПК в России»
2. Современные тенденции в развитии рынка городских земельных участков

**РУБЕЖНЫЙ КОНТРОЛЬ К РАЗДЕЛУ 6: форма рубежного контроля – тестирование.**

## Основы макроэкономики

### Раздел 7. Основные макроэкономические показатели

**Тема 1: Предмет и методологические принципы макроэкономики.**

**Цель:** изучить основы и принципы функционирования экономики на макроуровне

**Перечень изучаемых элементов содержания:**

1. Предмет макроэкономического анализа.
2. Методология макроэкономического исследования.
3. Виды макроэкономических показателей

**Вопросы для самоподготовки:**

1. Необходимость макроэкономического анализа
2. Сущность макроэкономического анализа
3. Особенности исчисления макроэкономических показателей

## ***Тема 2: Национальное общественное воспроизводство***

**Цель:** изучить основы и принципы функционирования экономики на макроуровне.

**Перечень изучаемых элементов содержания:**

1. Сущность национальной экономики и ее структура.
2. Общественное воспроизводство.
3. Структура общественного воспроизводства.
4. Типы, критерии и показатели расширенного воспроизводства.

**Вопросы для самоподготовки:**

1. Современная структура общественного производства в РФ
2. Структура современной экономики России
3. Изменение макроэкономических показателей РФ

## **ПРАКТИЧЕСКОЕ ЗАДАНИЕ К РАЗДЕЛУ 7**

**Форма практического задания:** доклады, фиксированные выступления

Примерный перечень тем докладов к разделу 7:

1. Изменение пропорций национальной экономики в РФ
2. Методы макроэкономического анализа
3. Простое и расширенное воспроизводство

Примерный перечень тем фиксированных выступлений к разделу 7:

1. Показатель расширенного воспроизводства
2. Структура общественного производства в РФ и развитых странах

**РУБЕЖНЫЙ КОНТРОЛЬ К РАЗДЕЛУ 7: форма рубежного контроля – тестирование.**

## **МОДУЛЬ 2. Раздел 8. Методы исчисления ВВП**

***Тема 1: Система национальных счетов и ее показатели.***

**Цель:** овладеть навыками статистического анализа функционирования экономики с использованием показателей СНС.

**Перечень изучаемых элементов содержания:**

1. Теоретические принципы СНС.
2. Соотношение показателей в СНС.
3. Сложности подсчета показателей дохода и продукта. Проблемы оценки благосостояния нации.

**Вопросы для самоподготовки:**

1. Чистое общественное благосостояние.
2. Система национальных счетов

***Тема 2: ВВП и индексы цен. Теневой сектор в рыночной экономике***

**Цель:** овладеть навыками расчета ВВП и оценки теневого сектора экономики

**Перечень изучаемых элементов содержания:**

1. Способы измерения ВВП.
2. Номинальный и реальный ВВП.
3. Индексы цен.

**Вопросы для самоподготовки:**

1. Теневой сектор в рыночной экономике;
2. Измерение ВВП в номинальных и реальных ценах

## **ПРАКТИЧЕСКОЕ ЗАДАНИЕ К РАЗДЕЛУ 8**

**Форма практического задания:** доклады, фиксированные выступления

Примерный перечень тем докладов к разделу 8:

1. Динамика ВВП России
2. Понятие национального дохода
3. Особенности формирования ВВП

Примерный перечень тем фиксированных выступлений к разделу 8:

1. Отличие ВВП от ВНП
2. ВВП России и развитых стран

**РУБЕЖНЫЙ КОНТРОЛЬ К РАЗДЕЛУ 8: форма рубежного контроля – тестирование.**

## **Раздел 9. Макроэкономическое равновесие**

**Тема 1: Общее макроэкономическое равновесие: модель совокупного спроса и совокупного предложения**

**Цель:** изучить условия равновесия экономической системы с возможностью его достижения в условиях применения стабилизационных программ.

**Перечень изучаемых элементов содержания:**

1. Совокупный спрос и факторы его определяющие.
2. Совокупное предложение: классическая и кейнсианская модели.
3. Макроэкономическое равновесие в модели совокупного спроса и совокупного предложения. Переход от краткосрочного к долгосрочному равновесию.
4. Шоки спроса и предложения. Стабилизационная политика.

**Вопросы для самоподготовки:**

1. Эффект Храповика.
2. Политика аккомодации в современных условиях
3. Модели совокупного спроса и предложения

**Тема 2: Макроэкономическое равновесие на товарном рынке. Кейнсианская модель доходов и расходов**

**Цель:** проанализировать основные факторы, влияющие на динамику потребления, сбережений, инвестиций для выявления причин отклонения экономики от состояния равновесия.

**Перечень изучаемых элементов содержания:**

1. Общая характеристика потребления и сбережения. Средняя и предельная склонность к потреблению и сбережению. Инвестиции.
2. Равновесие совокупного спроса и совокупного предложения и полная занятость ресурсов. Компоненты совокупного спроса и уровень планируемых расходов
3. Фактические и планируемые расходы. Крест Кейнса.
4. Мультипликатор автономных расходов. Принцип акселерации.
5. Парадокс бережливости. Взаимосвязь модели AD-AS и Кейнсианского креста.

**Вопросы для самоподготовки:**

1. Инвестиции и их роль.
2. Валовые и чистые инвестиции.
3. Сбережения и инвестиции;

## **ПРАКТИЧЕСКОЕ ЗАДАНИЕ К РАЗДЕЛУ 9**

**Форма практического задания:** доклады, фиксированные выступления

Примерный перечень тем докладов к разделу 9:

1. Практическое применение в экономическом анализе и прогнозировании модели AD-AS
2. Потребление и сбережение как функция дохода. Характеристика потребления в современной России
3. Инвестиционный климат и инвестиционный потенциал

Примерный перечень тем фиксированных выступлений к разделу 9:

1. Инвестиционный климат в России: состояние и перспективы
2. Динамика инвестиций в РФ

**РУБЕЖНЫЙ КОНТРОЛЬ К РАЗДЕЛУ 9: форма рубежного контроля – тестирование.**

**Раздел 10. Макроэкономика. Макроэкономическое равновесие на товарном и денежном рынках**

**Тема 1: Денежный рынок. Макроэкономическое равновесие денежного рынка. Фондовый рынок**

**Цель:** Рассмотреть специфику функционирования денежного рынка и его производных.

**Перечень изучаемых элементов содержания:**

1. Спрос и предложение денег в современной экономике.
2. Макроэкономическое равновесие на денежном рынке.
3. Общая характеристика рынка ценных бумаг.

**Вопросы для самоподготовки:**

1. Модель Баумоля-Тобина;
2. Портфельный подход к анализу денежного спроса.

**Тема 2: Макроэкономическое равновесие на товарном и денежном рынках. Модель IS-LM**

**Цель:** изучить условия равновесия экономической системы на денежном и товарном рынках с возможностью его достижения в условиях применения стабилизационных программ.

**Перечень изучаемых элементов содержания:**

1. Равновесие на товарном рынке. Модель IS.
2. Равновесие на денежном рынке. Модель LM.
3. Модель IS-LM.

**Вопросы для самоподготовки:**

1. Ликвидная ловушка;
2. Инвестиционная ловушка.

## **ПРАКТИЧЕСКОЕ ЗАДАНИЕ К РАЗДЕЛУ 10**

**Форма практического задания:** доклады, фиксированные выступления

Примерный перечень тем докладов к разделу 10:

1. Рынок ценных бумаг и его роль в развитии рыночной экономики России
2. Финансовый рынок и его роль в развитии РФ
3. Валютный рынок в РФ

Примерный перечень тем фиксированных выступлений к разделу 10:

1. Основные условия функционирования рыночной системы
2. Основные условия функционирования рыночной системы
3. Анализ экономической ситуации в РФ с помощью модели IS-LM

## Макроэкономика

### Раздел 11. Экономический рост

#### *Тема 1: Теория экономического цикла*

**Цель:** выявить факторы и последствия макроэкономической нестабильности и овладение навыками применения знаний по проведению стабилизационных программ на базе разработок основных экономических школ.

**Перечень изучаемых элементов содержания:**

1. Экономический цикл и динамика основных макроэкономических показателей.
2. Фазы экономического цикла.
3. Основные концепции циклического развития экономики.
4. Виды экономических циклов.

**Вопросы для самоподготовки:**

1. Экономические теории циклов;
2. Особенности экономических циклов в современных условиях.

#### *Тема 2: Безработица*

**Цель:** овладеть навыками применения знаний по проведению стабилизационных программ на базе разработок основных экономических школ.

**Перечень изучаемых элементов содержания:**

1. Понятие и показатели безработицы.
2. Причины и виды безработицы. Естественный уровень безработицы.
3. Последствия безработицы. Закон Оукена.
4. Государственная политика борьбы с безработицей.

**Вопросы для самоподготовки:**

1. Особенности безработицы в РФ;
2. Причины и динамика безработицы в современных условиях.

### ПРАКТИЧЕСКОЕ ЗАДАНИЕ К РАЗДЕЛУ 11

**Форма практического задания:** доклады, фиксированные выступления

Примерный перечень тем докладов к разделу 11:

1. Основные современные теории экономических циклов.
2. Технологические уклады и «длинные волны».
3. Макроэкономическая нестабильность: объективная необходимость или случайность?

Примерный перечень тем фиксированных выступлений к разделу 11:

1. Характеристика безработицы в современной экономике России.
2. Циклическая безработица: сущность, показатели, динамика.
3. Длинные волны Кондратьева».
4. Цикличность как всеобщая форма экономической динамики

**РУБЕЖНЫЙ КОНТРОЛЬ К РАЗДЕЛУ 11: форма рубежного контроля – тестирование.**

### Раздел 12. Экономический цикл

#### *Тема 1: Инфляция и ее социально-экономические последствия.*

**Цель:** проанализировать факторы и последствия инфляции.

**Перечень изучаемых элементов содержания:**

1. Сущность инфляция, ее показатели и виды.
2. Основные формы инфляции, и ее механизм.
3. Последствия и издержки инфляции.
4. Взаимосвязи инфляции и безработицы. Кривая Филипса.
5. Варианты антиинфляционной политики государства.

**Вопросы для самоподготовки:**

1. Особенности инфляции в РФ;
2. Причины и динамика инфляции в современных условиях.

**Тема 2: Теория экономического роста**

**Цель:** определить сущность и структурные элементы экономического роста.

**Перечень изучаемых элементов содержания:**

- 1 Экономическое развитие и экономический рост. Современные концепции экономического развития.
- 2 Основные показатели и источники экономического роста. Новое качество роста.
- 3 Факторы сдерживающие экономический рост.
- 4 Современные теории и модели экономического роста.

**Вопросы для самоподготовки:**

1. Кейнсианская и неоклассические модели экономического роста.
2. Перспективы экономического роста в современной России.
3. Стратегическая роль государственного сектора и ВПК в создании условий для нового качества экономического роста.

## ПРАКТИЧЕСКОЕ ЗАДАНИЕ К РАЗДЕЛУ 12

**Форма практического задания:** доклады, фиксированные выступления

Примерный перечень тем докладов к разделу 12:

1. Новое качество экономического роста в современных условиях
2. Условия и факторы экономического роста в современной экономике России

Примерный перечень тем фиксированных выступлений к разделу 12:

1. Желателен ли экономический рост?
2. Государственная собственность и экономический рост
3. Характеристика инфляции в современной экономике России
4. Социальная инфляция

**РУБЕЖНЫЙ КОНТРОЛЬ К РАЗДЕЛУ 12:** форма рубежного контроля – тестирование.

## Раздел 13. Государственный бюджет и фискальная политика

**Тема 1: Государственный бюджет.**

**Цель:** выявить эффективность инструментов регулирования финансовых отношений в экономике страны, характеристика отдельных финансовых институтов, рассмотрение роли государства в осуществлении финансовой политики.

**Перечень изучаемых элементов содержания:**

1. Роль государства и его функции в экономике.
2. Измерение характера и степени участия государства в регулировании экономических процессов.
3. Классификация направлений экономической политики государства и характер их воздействия на экономику.



4. Дискуссионные вопросы стабилизационной политики.
5. Повышение роли государственного регулирования в переходной экономике.
6. Государственный бюджет: сущность, структура и функции.
7. Бюджетный дефицит: способы его финансирования и макроэкономические последствия.

**Вопросы для самоподготовки:**

1. Сущность и роль финансов в современной экономике.
2. Финансовая система и принципы ее построения.
3. Государственный бюджет и бюджетная система России.

**Тема 2: Управление государственным долгом**

**Цель:** выявить эффективность инструментов управления государственным долгом.

**Перечень изучаемых элементов содержания:**

1. Государственный долг.
2. Методы управления и обслуживания государственного долга.

**Вопросы для самоподготовки:**

1. Понятие государственного долга
2. Максимальный верхний предел государственного долга
3. Внешний государственный долг
4. Внутренний государственный долг

**Тема 3: Налоговая система и принципы налогообложения**

**Цель:** определить сущность налогов и их влияние на экономику.

**Перечень изучаемых элементов содержания:**

1. Сущность и функции налогов.
2. Налоговая система: этапы эволюции и структура.
3. Основные виды налогов и принципы налогообложения.
4. Влияние налогов на экономику. Кривая Лаффера.

**Вопросы для самоподготовки:**

1. Сущность и роль налогов в современной экономике.
2. Налоговая система и принципы ее построения.
3. Дилемма определения налогового бремени.

## ПРАКТИЧЕСКОЕ ЗАДАНИЕ К РАЗДЕЛУ 13

**Форма практического задания:** доклады, фиксированные выступления

Примерный перечень тем докладов к разделу 13:

1. Оценка долгового бремени на экономику страны
2. Государственный долг РФ
3. Причины и последствия усиления государственного присутствия в экономике

Примерный перечень тем фиксированных выступлений к разделу 13:

1. Принципы справедливости в налоговой политике
2. Взаимосвязь внешнего и внутреннего государственного долга
3. Основные бюджетные пропорции.
4. Концепции государственного бюджета

**РУБЕЖНЫЙ КОНТРОЛЬ К РАЗДЕЛУ 13:** форма рубежного контроля – тестирование.

## Раздел 14. Бюджетно-налоговая и Банковская системы

### ***Тема 1: Бюджетно-налоговая политика государства***

**Цель:** проанализировать сущность бюджетно-налоговой политики и рассмотреть роль государства в осуществлении финансовой политики.

#### **Перечень изучаемых элементов содержания:**

1. Цели и инструменты фискальной политики.
2. Виды фискальной политики.
3. Воздействие инструментов фискальной политики на совокупный спрос.

#### **Вопросы для самоподготовки:**

1. Направления бюджетной политики
2. Достоинства и основная критика фискальной политики.
3. Государственный бюджет как инструмент воздействия на общую экономическую конъюнктуру.

### ***Тема 2: Банковская система.***

**Цель:** освоить структурные принципы формирования банковской системы, особенностей функционирования ее уровней и умение использовать инструменты монетарной политики в условиях макроэкономической нестабильности.

#### **Перечень изучаемых элементов содержания:**

1. Банковская система и ее структура.
2. КБ и их операции. Банковские резервы.
3. Банковский мультипликатор и расширение денежного предложения.
4. Сущность кредита и его основные формы и функции.

#### **Вопросы для самоподготовки:**

1. Денежный мультипликатор;
2. Активы и пассивы центрального и коммерческого банков.

### ***Тема 3: Кредитно-денежная политика***

**Цель:** освоить структурные принципы формирования банковской системы, особенностей функционирования ее уровней и умение использовать инструменты монетарной политики в условиях макроэкономической нестабильности.

#### **Перечень изучаемых элементов содержания:**

1. Цели и инструменты кредитно-денежной политики.
2. Передаточный механизм кредитно-денежной политики.

#### **Вопросы для самоподготовки:**

1. Гибкая и твердая монетарная политика
2. Политика учетного окна
3. Политика дешевых и дорогих денег

## **ПРАКТИЧЕСКОЕ ЗАДАНИЕ К РАЗДЕЛУ 14**

**Форма практического задания:** доклады, фиксированные выступления

Примерный перечень тем докладов к разделу 14:

1. Основные цели денежно-кредитной политики
2. Основные инструменты денежно-кредитной политики
3. Воздействие государственных расходов и налогов на экономическую динамику.
4. Мультипликатор государственных расходов

Примерный перечень тем фиксированных выступлений к разделу 14:

1. Состояние и перспективы рынка банковского кредита России»;
2. «Передаточный механизм кредитно-денежной политики
3. Состояние и перспективы рынка банковского кредита России»;
4. «Передаточный механизм кредитно-денежной политики

## 5. Дискреционная и недискреционная фискальная политика

**РУБЕЖНЫЙ КОНТРОЛЬ К РАЗДЕЛУ 14: форма рубежного контроля – тестирование.**

Оформление работ, выполняемых в рамках самостоятельной работы осуществляется в соответствии с Методическими указаниями по оформлению письменных работ, обучающихся в рамках самостоятельной работы, утвержденными Учебно-методическим советом РГСУ, Протокол № 2 от 25 июня 2015 года.

Конкретные практические задания и задания для рубежного контроля определяются в учебно-методических материалах по работе обучающихся в электронной информационно-образовательной среде РГСУ с применением технологий электронного обучения по данной дисциплине, утверждаемых ежегодно Экономическим факультетом.

### **РАЗДЕЛ 4. ФОНД ОЦЕНОЧНЫХ СРЕДСТВ ДЛЯ ПРОВЕДЕНИЯ ПРОМЕЖУТОЧНОЙ АТТЕСТАЦИИ ОБУЧАЮЩИХСЯ ПО ДИСЦИПЛИНЕ (МОДУЛЮ)**

#### **4.1. Форма промежуточной аттестации обучающегося по дисциплине (модулю)**

Контрольным мероприятием промежуточной аттестации обучающихся по учебной дисциплине (модулю) является зачет в семестре 2, экзамен в семестре 3, которые проводятся в устной форме.

#### **4.2. Перечень компетенций с указанием этапов их формирования в процессе освоения образовательной программы**

<b>Код компетенции</b>	<b>Содержание компетенции (части компетенции)</b>	<b>Результаты обучения</b>	<b>Этапы формирования компетенций в процессе освоения образовательной программы</b>
УК-1	Способен осуществлять критический анализ проблемных ситуаций на основе системного подхода, вырабатывать стратегию действий	<i>Знать:</i> диагностику критических ситуаций и способы их систематизации	Этап формирования знаний
		<i>Уметь:</i> вырабатывать стратегию действий по результатам анализа проблемных ситуаций	Этап формирования умений
		<i>Владеть:</i> навыками системных действий по анализу и выработке стратегий деятельности в проблемных ситуациях	Этап формирования навыков и получения опыта
УК- 10	Способен Принимать обоснованные экономические	<i>Знать:</i> специфику обоснования экономических решений	Этап формирования знаний

	решения в различных областях жизнедеятельности	<i>Уметь:</i> Принимать обоснованные экономические решения в различных областях жизнедеятельности	Этап формирования умений
		<i>Владеть:</i> практическими навыками обоснования экономических решений в различных областях жизнедеятельности	Этап формирования навыков и получения опыта
ОПК-1	Способен использовать знания и методы экономической науки, применять статистико-математический инструментарий, строить экономико-математические модели, необходимые для решения профессиональных задач, анализировать и интерпретировать полученные результаты	<i>Знать:</i> основы использования методов экономической науки	Этап формирования знаний
		<i>Уметь:</i> использовать знания и методы экономической науки, применять статистико-математический инструментарий	Этап формирования умений
		<i>Владеть:</i> навыками построения экономико-математических моделей, анализа и интерпретации результатов	Этап формирования навыков и получения опыта

#### 4.3 Описание показателей и критериев оценивания компетенций на различных этапах их формирования, описание шкал оценивания

Код компетенции	Этапы формирования компетенций	Показатель оценивания компетенции	Критерии и шкалы оценивания
УК-1 УК-10 ОПК-1	Этап формирования знаний.	Теоретический блок вопросов.  Уровень освоения программного материала, логика и грамотность изложения, умение самостоятельно обобщать и излагать материал	1) обучающийся глубоко и прочно освоил программный материал, исчерпывающе, последовательно, грамотно и логически стройно его излагает, тесно увязывает с задачами и будущей деятельностью, не затрудняется с ответом при видоизменении задания, умеет самостоятельно обобщать и излагать материал, не допуская ошибок: ( 9-10] баллов; 2) обучающийся твердо знает программный материал, грамотно и по существу излагает его, не

			<p>допуская существенных неточностей в ответе на вопрос, может правильно применять теоретические положения: [8-9) баллов;</p> <p>3) обучающийся освоил основной материал, но не знает отдельных деталей, допускает неточности, недостаточно правильные формулировки, нарушает последовательность в изложении программного материала: (6-8) баллов;</p> <p>4) обучающийся не знает значительной части программного материала, допускает существенные ошибки: [0-6] баллов.</p>
<b>УК-1 УК-10 ОПК-1</b>	Этап формирования умений	<p>Аналитическое задание (<i>задачи, ситуационные задания, кейсы, проблемные ситуации и т.д.</i>)</p> <p>Практическое применение теоретических положений применительно к профессиональным задачам, обоснование принятых решений</p>	<p>1) свободно справляется с задачами и практическими заданиями, правильно обосновывает принятые решения, задание выполнено верно, даны ясные аналитические выводы к решению задания, подкрепленные теорией: ( 9-10] баллов;</p> <p>2) владеет необходимыми умениями и навыками при выполнении практических заданий, задание выполнено верно, отмечается хорошее развитие аргумента, однако отмечены погрешности в ответе, скорректированные при собеседовании: [8-9) баллов;</p> <p>3) испытывает затруднения в выполнении практических заданий, задание выполнено с ошибками, отсутствуют логические выводы и заключения к решению: (6-8) баллов;</p> <p>4) практические задания, задачи выполняет с большими затруднениями или задание не выполнено вообще, или задание выполнено не до конца, нет четких выводов и заключений по решению задания, сделаны неверные выводы по решению задания: [0-6] баллов.</p>
<b>УК-1 УК-10 ОПК-1</b>	Этап формирования навыков и получения опыта.	<p>Аналитическое задание (<i>задачи, ситуационные задания, кейсы, проблемные ситуации и т.д.</i>)</p> <p>Решение практических заданий и задач, владение навыками и умениями при выполнении практических заданий, самостоятельность, умение обобщать и</p>	<p>1) свободно справляется с задачами и практическими заданиями, правильно обосновывает принятые решения, задание выполнено верно, даны ясные аналитические выводы к решению задания, подкрепленные теорией: ( 9-10] баллов;</p> <p>2) владеет необходимыми умениями и навыками при выполнении практических заданий, задание выполнено верно, отмечается хорошее развитие аргумента, однако отмечены погрешности в ответе, скорректированные при собеседовании: [8-9) баллов;</p> <p>3) испытывает затруднения в выполнении практических заданий, задание выполнено с ошибками, отсутствуют логические выводы и заключения к решению: (6-8) баллов;</p> <p>4) практические задания, задачи выполняет с большими затруднениями или задание не выполнено вообще, или задание выполнено не до конца, нет четких выводов и заключений по решению задания, сделаны неверные выводы по решению задания: [0-6] баллов.</p>

#### 4.4 Типовые контрольные задания или иные материалы, необходимые для оценки знаний, умений, навыков и (или) опыта деятельности, характеризующих этапы формирования компетенций в процессе освоения образовательной программы

##### Примерные вопросы для проведения промежуточной аттестации обучающихся по дисциплине (модулю)

###### Теоретический блок вопросов к зачету.

1. Предмет экономической теории. Формирование основных направлений экономической теории и их эволюция.
2. Методология и основные методы экономической теории.
3. Потребности, ресурсы, выбор. Экономические интересы и потребности. Закон повышения потребностей.
4. Специфика микроэкономического анализа в экономической теории. Субъекты рыночных отношений и их взаимодействие.
5. Принцип альтернативности и производственные возможности.
6. Экономическое содержание категории собственность.
7. Теория прав собственности.
8. Правовые предпосылки рыночного хозяйства и трансакционные издержки.
9. Формы собственности и их характеристика.
10. Экономическая система: содержание, структура и критерии классификации.
11. Характеристика основных классификаций экономических систем.
12. Условия формирования и функционирования свободного рынка. «Провалы рынка».
13. Роль государства в рыночной экономике.
14. Рыночный спрос. Факторы, на него влияющие. Кривая спроса.
15. Рыночное предложение. Факторы, на него влияющие. Кривые предложения.
16. Взаимодействие спроса и предложения. Рыночное равновесие и его динамика.
17. Государственное регулирование ценообразования в условиях рыночной экономики его последствия.
18. Ценовая эластичность спроса и ее практическое назначение. Перекрестная эластичность. Эластичность спроса относительно дохода.
19. Ценовая эластичность предложения и фактор времени.
20. Излишек потребителя и производителя. Общественная выгода от рыночного равновесия.
21. Полезность и ее функция. Сущность количественного и порядкового подхода к анализу полезности.
22. Законы Госсена. Эквимаржинальный принцип.
23. Предположения в отношении предпочтений потребителя. Кривые безразличия и их свойства.
24. Анализ потребительских бюджетов.
25. Бюджетное ограничение.
26. Оптимум потребителя.
27. Реакция потребителя на изменение цен. Индивидуальная кривая спроса.
28. Реакция потребителя на изменение дохода. Кривые Энгеля.
29. Эффект дохода и эффект замещения. Уравнение Слуцкого.
30. Производство и технология. Понятие производственной функции. Изокванты.
31. Производственный выбор в краткосрочном периоде. Закон убывающей отдачи.
32. Производственный выбор в долгосрочном периоде. Замещение факторов производства.
33. Изменение размеров производства. Эффект масштаба.
34. Природа издержек производства, их структура и виды.

35. Динамика издержек в краткосрочном и долгосрочном периодах.
36. Минимизация издержек производства: определение эффективного способа производства. Траектория развития.
37. Выручка и прибыль. Экономическая природа прибыли.
38. Принцип максимизации прибыли.
39. Концентрация и централизация капитала. Диверсификация.
40. Показатели концентрации отрасли.
41. Рыночная власть: источники и способ ее измерения.
42. Рыночные структуры: их типы и определяющие признаки. Совершенная и несовершенная конкуренция. Движущие силы конкуренции.
43. Рынок совершенной конкуренции: определяющие признаки, достоинства и недостатки.
44. Предложение совершенно конкурентной фирмы в краткосрочном и долгосрочном периодах
45. . Предложение совершенно конкурентной отрасли.
46. Эффективность рыночной структуры совершенной конкуренции.
47. Экономическая природа и виды монополии. Источники монопольной власти.
48. Предложение на монопольных рынках.
49. Естественная монополия и дилемма ее регулирования.
50. Антимонопольная политика. Экономические последствия и регулирование деятельности монополий.
51. Монополистическое поведение: ценовая дискриминация.
52. Характерные черты монополистической конкуренции. Неценовая конкуренция и реклама.
53. Монополистическая конкуренция: производственный выбор в условиях ограниченной рыночной власти.
54. Монополистической конкуренции и общественная эффективность.
55. Олигополия: основные черты и стратегии поведения.
56. Модель картеля. Механизм разрушения картельного соглашения.
57. Модели «блокирующего ценообразования» и «сознательного соперничества».
58. Модель ценового лидерства. Ценообразование по принципу «издержки плюс».
59. Модель дуополии Курно.
60. Модель ломанной кривой спроса.
61. Олигополия с точки зрения теории игр.
62. Факторы производства. Особенности функционирования рынков факторов производства.
63. Равновесие на рынках факторов производства при совершенной конкуренции.
64. Равновесие на рынках факторов производства в условиях рыночной власти. Функциональное распределение доходов.
65. Содержание и особенности рынка труда. Спрос и предложение труда. Эффект дохода и замены.
66. Заработная плата: сущность, виды и функции.
67. Методы государственного регулирования рынка труда.
68. Заработная плата в условиях совершенной и несовершенной конкуренции.
69. Проблема бедности: сущность, основные методы измерения. Дифференциация доходов. Коэффициент Джини.
70. Сущность капитала и его формы. Амортизация.
71. Особенности формирование спроса и предложения на капитал. Равновесие на рынке капитала.
72. Доход на капитал (процент) и его экономическая природа.
73. Стоимость денег во времени. Сложный процент и дисконтирование.
74. Земля как фактор производства. Специфика спроса и предложения земли.
75. Экономическая природа ренты и условия ее возникновения.

76. Цена земли. Арендная плата.
77. Предмет и основные понятия макроэкономики.
78. Основные макроэкономические тождества.
79. Сущность национальной экономики и ее структура.
80. Общественное воспроизводство. Модель круговых потоков.
81. Структура общественного воспроизводства. Типы, критерии и показатели расширенного воспроизводства.
82. Теоретические принципы СНС. Соотношение показателей в СНС.
83. Сложности подсчета показателей дохода и продукта. Проблемы оценки благосостояния.
84. ВВП и способы его измерения.
85. Номинальные и реальные макроэкономические показатели. Индексы цен.
86. Теневой сектор в рыночной экономике.
87. Совокупный спрос и факторы его определяющие.
88. Классическая модель совокупного предложения. Кейнсианская и современная модель совокупного предложения.
89. Макроэкономическое равновесие в модели совокупного спроса и совокупного предложения. Переход от краткосрочного к долгосрочному равновесию.
90. Шоки спроса и предложения. Стабилизационная политика.
91. Общая характеристика потребления и сбережений. Средняя и предельная склонность к потреблению и сбережению.
92. Общая характеристика инвестиций. Факторы, определяющие динамику инвестиций.
93. Равновесие совокупного спроса и совокупного предложения и полная занятость ресурсов. Компоненты совокупного спроса и уровень планируемых расходов
94. Фактические и планируемые расходы. Крест Кейнса.
95. Мультипликатор автономных расходов. Рецессионный и инфляционный разрывы.
96. Принцип акселерации. Модель взаимодействия мультипликатора и акселератора. Парадокс бережливости.
97. Спрос денег в классической концепции. Нейтральность денег. Правило монетаристов.
98. Спрос денег в кейнсианской концепции. Эффект Фишера. Современные концепции спроса на деньги. Портфельный подход.
99. Модель Баумоля – Тобина и ее практическое применение.
100. Классическая концепция предложение денег. Денежная масса и денежные агрегаты.
101. Макроэкономическое равновесие на денежном рынке.
102. Общая характеристика рынка ценных бумаг.
103. Равновесие на товарном рынке. Модель IS.
104. Равновесие на денежном рынке. Модель LM.
105. Модель IS-LM.
106. Аналитические возможности модели IS-LM.
107. Ликвидная и инвестиционная ловушки.

#### **Теоретический блок вопросов к экзамену**

108. Экономический цикл и его показатели. Фазы экономического цикла.
109. Современные концепции экономических циклов. Виды экономических циклов и их характеристика.
110. Понятие и показатели безработицы. Причины и виды безработицы. Естественный уровень безработицы.
111. Последствия безработицы. Закон Оукена.
112. Государственная политика борьбы с безработицей.
113. Сущность инфляция, ее показатели и виды. Основные формы инфляции, и ее механизм.
114. Последствия и издержки инфляции.



115. Взаимосвязи инфляции и безработицы в краткосрочном и долгосрочном периодах. Кривая Филипса.
116. Варианты антиинфляционной политики государства.
117. Государственный бюджет: сущность, структура и функции. Основные бюджетные пропорции. Концепции государственного бюджета.
118. Бюджетный дефицит: способы его финансирования и макроэкономические последствия.
119. Сущность и социально-экономическое назначение государственных финансов.
120. Финансовая система и принципы ее построения.
121. Сущность и функции налогов.
122. Налоговая система: этапы эволюции и структура. Основные виды налогов и принципы налогообложения.
123. Влияние налогов на экономику. Кривая Лаффера.
124. Государственный долг: сущность, виды, последствия, механизм самовоспроизводства.
125. Методы управления и обслуживания государственного долга.
126. Взаимосвязь внутреннего и внешнего долга.
127. Цели и инструменты фискальной политики. Виды фискальной политики.
128. Влияние государственных закупок на совокупный спрос. Эффект мультипликатора государственных расходов.
129. Влияние налогов на совокупный спрос. Мультипликатор налогов. Мультипликатор сбалансированного бюджета.
130. Влияние трансфертов на совокупный спрос. Мультипликатор трансфертных платежей.
131. Банковская система и ее структура. Центральный банк и его основные функции.
132. КБ и их операции. Банковские резервы.
133. Банковский мультипликатор и расширение денежного предложения.
134. Сущность кредита и его основные формы и функции.
135. Цели и инструменты кредитно-денежной политики.
136. Передаточный механизм кредитно-денежной политики.
137. Политика дорогих и дешевых денег. Жесткая и гибкая кредитно-денежная политика.
138. Экономическое развитие и экономический рост. Современные концепции экономического развития.
139. Основные показатели и источники экономического роста.
140. Новое качество роста. Факторы сдерживающие экономический рост.
141. Фискальная и монетарная политика в классической и кейнсианской моделях.
142. Политика твердого курса и произвольная макроэкономическая политика.
143. Относительная эффективность бюджетно-налоговой и кредитно-денежной политики.
144. Противоречивость целей макроэкономического регулирования и проблема координации курсов бюджетно-налоговой и кредитно-денежной политики.
145. Процессы интеграции в мировом хозяйстве.
146. Глобализация: экономическая теория и политический процесс.
147. Сущность, основные черты и особенности современного мирового хозяйства.
148. Классические теории международной торговли.
149. Теории международной торговли Олина – Хекшера и Портера. Парадокс Леонтьева.
150. Политика протекционизма: сущность, причины, последствия.
151. Причины «выборочной» протекционистской политики и общая тенденция к либерализации международной торговли.
152. Тариф на импорт и механизм его действия и последствия. Аргументы и контраргументы введения тарифов.
153. Экспортные субсидии, демпинг и антидемпинговые меры в торговой политике. Компенсационные пошлины.
154. Нетарифные ограничения в международной торговле. Сравнительный анализ тарифов и квот на импорт.

155. Экспортные пошлины и добровольные экспортные ограничения.
156. Торговый и платежный баланс: сущность структура, макроэкономическое значение. Дефицит и кризис платежного баланса.
157. Влияние макроэкономической политики на состояние платежного баланса.
158. Взаимосвязь валютного курса и платежного баланса.
159. Валютный рынок: основные понятия. Номинальный и реальный валютный курс. Их взаимосвязь в краткосрочном и долгосрочном периоде
160. Валютный курс: факторы, определяющие динамику, системы. Сравнительная эффективность режимов гибкого и фиксированного валютного курса.

**Аналитическое задание :**

- Петров хочет купить мебельный гарнитур. Он должен затратить на поиски дешевого и качественного варианта 7 рабочих дней, для чего намерен взять отпуск без сохранения заработка. Если он не сделает этого, то купит гарнитур на 20% дороже. В день Петров зарабатывает 1000 руб.
- Какова должна быть цена гарнитура для того, чтобы рационально мыслящему Петрову было все равно – искать дешевый вариант или нет?
- Самолетом из Москвы во Владивосток можно добраться за 8 ч, но с учетом сопутствующих затрат времени можно считать, что сутки для работы или отдыха теряются. Поездка в поезде займет 9 дней. Авиабилет стоит 900 р., а железнодорожный билет 500 р.
- а) Какой способ передвижения дешевле для человека, зарабатывающего 50 р. каждый рабочий день с понедельника по пятницу.
- б) Если 4 из 9 дней пути на поезде приходится на выходные, то сколько должен зарабатывать в будний день наш путешественник, чтобы ему было все равно с чисто экономической позиции - лететь в выходной день или ехать поездом?
- Иванов хочет отремонтировать квартиру. Он может нанять мастеров и заплатить им 15 тыс. р., а может все сделать сам, тогда ремонт будет стоить ему только 5 тыс. р. (цена материалов). Но придется взять отпуск без сохранения заработка. В день он зарабатывает 500 р. Какое максимальное число дней может потратить на ремонт Иванов, чтобы не нести убытки.
- На одном поле фермер может произвести 500 т картофеля или 100 т пшеницы, а на другом альтернативная стоимость выращивания 2 т пшеницы равна 5 т картофеля при максимальном производстве картофеля, равном 1000 т. Построить кривую производственных возможностей фермера.
- Средневековый кузнец специализируется на копьях и плугах. Могут ли его альтернативные производственные возможности описываться следующими данными?

<b>Копья, шт</b>	36	30	24	18	12	6	0
<b>Плуги, шт</b>	0	2	5	9	12	15	17

- На рынке товара X функция спроса задана как  $Q_d = 360 - 30P$ , а функция предложения задана как  $Q_s = 20P - 40$ . Ответьте на несколько вопросов про рынок товара X. Чему равна равновесная цена?. Чему равен равновесный объем продаж? Чему равен излишек производителя (PS) в точке равновесия?
- На рынке некоторого товара функция спроса задана как  $Q_d = 300 - 3P$ , а функция предложения задана как  $Q_s = 2P - 50$ , где P – цена товара,  $Q_d$  - величина спроса на него, а

$Q_s$  - величина предложения. Рассчитайте равновесную цену, которая установится на этом рынке.

11. В продолжение предыдущего вопроса. На рынке некоторого товара функция спроса задана как  $Q_d = 300 - 3P$ , а функция предложения задана как  $Q_s = 2P - 50$ , где  $P$  – цена товара,  $Q_d$  - величина спроса на него, а  $Q_s$  - величина предложения. Рассчитайте величину излишка производителя на этом рынке в ситуации .
12. Когда говядина стоила 200 руб./кг. величина спроса на курятину составляла 1000 кг. в неделю. После того, как цена говядины выросла до 400 руб./кг. (при прочих равных условиях), величина спроса на курятину составила 3000 кг. в неделю. Рассчитайте величину перекрестной эластичности спроса на курятину по цене говядины по формуле ДУГОВОЙ эластичности.

### **Методические материалы, определяющие процедуры оценивания знаний, умений, навыков и (или) опыта деятельности, характеризующих этапы формирования компетенций**

Промежуточная аттестация по дисциплине (модулю) проводится в соответствии с Положением о промежуточной аттестации обучающихся по основным профессиональным образовательным программам высшего образования – программ бакалавриата в Российском государственном социальном университете и Положение о балльно-рейтинговой системе оценки успеваемости обучающихся по основным профессиональным образовательным программам высшего образования - программам бакалавриата в Российском государственном социальном университете.

На промежуточную аттестацию отводится 20 рейтинговых баллов.

Ответы обучающегося на контрольном мероприятии промежуточной аттестации оцениваются педагогическим работником по 20 - балльной шкале, а итоговая оценка по дисциплине (модулю) выставляется по пятибалльной системе для экзамена и по системе зачтено/не зачтено для зачета.

Критерии выставления оценки определяются Положением о балльно-рейтинговой системе оценки успеваемости обучающихся по основным профессиональным образовательным программам высшего образования - программам бакалавриата, программам специалитета, программам магистратуры в Российском государственном социальном университете.

## **РАЗДЕЛ 5. УСЛОВИЯ РЕАЛИЗАЦИИ ДИСЦИПЛИНЫ (МОДУЛЯ)**

### **5.1. Перечень основной и дополнительной учебной литературы для освоения дисциплины (модуля)**

#### **5.1.1. Основная литература**

1. Экономическая теория : учебник для вузов / В. Ф. Максимова [и др.] ; под общей редакцией В. Ф. Максимовой. — 2-е изд., перераб. и доп. — Москва : Издательство Юрайт, 2022. — 592 с. — (Высшее образование). — ISBN 978-5-534-12547-4. — Текст : электронный // Образовательная платформа Юрайт [сайт]. — URL: <https://urait.ru/bcode/488342> (дата обращения: 10.05.2022).

2. Маховикова, Г. А. Экономическая теория : учебник и практикум для вузов / Г. А. Маховикова, Г. М. Гукасян, В. В. Амосова. — 4-е изд., перераб. и доп. — Москва : Издательство Юрайт, 2022. — 443 с. — (Высшее образование). — ISBN 978-5-9916-5583-5. — Текст : электронный // Образовательная платформа Юрайт [сайт]. — URL: <https://urait.ru/bcode/488928> (дата обращения: 10.05.2022).

3. Ким, И. А. Микроэкономика : учебник и практикум для вузов / И. А. Ким. — Москва : Издательство Юрайт, 2022. — 328 с. — (Высшее образование). — ISBN 978-5-534-01637-6. — Текст : электронный // Образовательная платформа Юрайт [сайт]. — URL: <https://urait.ru/bcode/488975> (дата обращения: 10.05.2022).

### 5.1.2. Дополнительная литература

1. Экономическая теория : учебник для вузов / Е. Н. Лобачева [и др.]; под редакцией Е. Н. Лобачевой. — 4-е изд., перераб. и доп. — Москва : Издательство Юрайт, 2022. — 501 с. — (Высшее образование). — ISBN 978-5-534-99952-5. — Текст : электронный // Образовательная платформа Юрайт [сайт]. — URL: <https://urait.ru/bcode/488561> (дата обращения: 10.05.2022).

2. Макроэкономика. Сборник задач и упражнений : учебное пособие для вузов / С. Ф. Серегина [и др.]; под редакцией С. Ф. Серегинной. — 3-е изд., перераб. и доп. — Москва : Издательство Юрайт, 2022. — 154 с. — (Высшее образование). — ISBN 978-5-534-15341-5. — Текст : электронный // Образовательная платформа Юрайт [сайт]. — URL: <https://urait.ru/bcode/488900> (дата обращения: 10.05.2022).

3. Иохин, В. Я. Экономическая теория : учебник для вузов / В. Я. Иохин. — 2-е изд., перераб. и доп. — Москва : Издательство Юрайт, 2022. — 353 с. — (Высшее образование). — ISBN 978-5-534-10758-6. — Текст : электронный // Образовательная платформа Юрайт [сайт]. — URL: <https://urait.ru/bcode/488796> (дата обращения: 10.05.2022).

4. Экономическая теория : учебник и практикум для вузов / Г. Е. Алпатов [и др.]; под редакцией Г. Е. Алпатова. — Москва : Издательство Юрайт, 2022. — 299 с. — (Высшее образование). — ISBN 978-5-534-03108-9. — Текст : электронный // Образовательная платформа Юрайт [сайт]. — URL: <https://urait.ru/bcode/489507> (дата обращения: 10.05.2022).

## 5.2 Перечень ресурсов информационно-коммуникационной сети «Интернет», необходимых для освоения дисциплины (модуля)

№ №	Название электронного ресурса	Описание электронного ресурса	Используемый для работы адрес
1.	ЭБС «Университетская библиотека онлайн»	Электронная библиотека, обеспечивающая доступ высших и средних учебных заведений, публичных библиотек и корпоративных пользователей к наиболее востребованным материалам по всем отраслям знаний от ведущих российских издательств	<a href="http://biblioclub.ru/">http://biblioclub.ru/</a>
2.	Образовательная платформа Юрайт	Электронно-библиотечная система для ВУЗов, ССУЗов, обеспечивающая доступ к учебникам, учебной и методической литературе по различным дисциплинам.	<a href="https://urait.ru/">https://urait.ru/</a>
3.	Научная электронная библиотека eLIBRARY.ru	Крупнейший российский информационно-аналитический портал в области науки, технологии, медицины и образования, содержащий рефераты и полные тексты более 34 млн научных публикаций и патентов	<a href="http://elibrary.ru/">http://elibrary.ru/</a>
4.	База данных "EastView"	Полнотекстовая база данных периодических изданий	<a href="https://dlib.eastview.com">https://dlib.eastview.com</a>
5.	Электронная библиотека "Grebennikon"	Библиотека предоставляет доступ более чем к 30 журналам, выпускаемых Издательским домом "Гребенников".	<a href="https://grebennikon.ru/">https://grebennikon.ru/</a>

### 5.3 Методические указания для обучающихся по освоению дисциплины (модуля)

Освоение обучающимся дисциплины (модуля) «**Экономическая теория**» предполагает изучение материалов дисциплины (модуля) на аудиторных занятиях и в ходе самостоятельной работы. Аудиторные занятия проходят в форме лекций, семинаров и практических занятий. Самостоятельная работа включает разнообразный комплекс видов и форм работы обучающихся.

Для успешного освоения дисциплины (модуля) и достижения поставленных целей необходимо внимательно ознакомиться с рабочей программой дисциплины (модуля), доступной в электронной информационно-образовательной среде РГСУ.

Следует обратить внимание на списки основной и дополнительной литературы, на предлагаемые преподавателем ресурсы информационно-телекоммуникационной сети Интернет. Эта информация необходима для самостоятельной работы обучающегося.

При подготовке к аудиторным занятиям необходимо помнить особенности каждой формы его проведения.

Подготовка к учебному занятию лекционного типа заключается в следующем.

С целью обеспечения успешного обучения обучающийся должен готовиться к лекции, поскольку она является важнейшей формой организации учебного процесса, поскольку:

- знакомит с новым учебным материалом;
- разъясняет учебные элементы, трудные для понимания;
- систематизирует учебный материал;
- ориентирует в учебном процессе.

С этой целью:

- внимательно прочитайте материал предыдущей лекции;
- ознакомьтесь с учебным материалом по учебнику и учебным пособиям с темой прочитанной лекции;
- внесите дополнения к полученным ранее знаниям по теме лекции на полях лекционной тетради;
- запишите возможные вопросы, которые вы зададите лектору на лекции по материалу изученной лекции;
- постарайтесь уяснить место изучаемой темы в своей подготовке;
- узнайте тему предстоящей лекции (по тематическому плану, по информации лектора) и запишите информацию, которой вы владеете по данному вопросу.

Подготовка к занятию семинарского типа

При подготовке и работе во время проведения лабораторных работ и занятий семинарского типа следует обратить внимание на следующие моменты: на процесс предварительной подготовки, на работу во время занятия, обработку полученных результатов, исправление полученных замечаний.

Предварительная подготовка к учебному занятию семинарского типа заключается в изучении теоретического материала в отведенное для самостоятельной работы время, ознакомление с инструктивными материалами с целью осознания задач лабораторной работы/практического занятия, техники безопасности при работе с приборами, веществами.

Работа во время проведения учебного занятия семинарского типа включает:

- консультирование студентов преподавателями и вспомогательным персоналом с целью предоставления исчерпывающей информации, необходимой для самостоятельного выполнения предложенных преподавателем задач, ознакомление с правилами техники безопасности при работе в лаборатории;

– самостоятельное выполнение заданий согласно обозначенной учебной программой тематики.

Главным результатом в данном случае служит получение положительной оценки по каждому практическому занятию. Это является необходимым условием при проведении рубежного контроля и допуска к зачету или экзамену. При получении неудовлетворительных результатов обучающийся имеет право в дополнительное время пересдать преподавателю работу до проведения промежуточной аттестации.

Самостоятельная работа.

Для более углубленного изучения темы задания для самостоятельной работы рекомендуется выполнять параллельно с изучением данной темы. При выполнении заданий по возможности используйте наглядное представление материала. Более подробная информация о самостоятельной работе представлена в разделах «Учебно-методическое обеспечение самостоятельной работы по дисциплине (модулю)», «Методические указания к самостоятельной работе по дисциплине (модулю)».

#### **5.4 Информационно-технологическое обеспечение образовательного процесса по дисциплины (модуля)**

##### **5.4.1. Средства информационных технологий**

1. Персональные компьютеры;
2. Средства доступа в Интернет;
3. Проектор.

##### **5.4.2. Программное обеспечение**

1. Операционная система Windows 7
2. Microsoft Office Professional Plus 2007 Russian Academic
3. Справочно-правовая система Консультант+
4. Acrobat Reader DC
5. 7-Zip
6. SKY DNS
7. TrueConf(client)

##### **5.4.3. Информационные справочные системы и профессиональные базы данных**

<b>№ №</b>	<b>Название электронного ресурса</b>	<b>Описание электронного ресурса</b>	<b>Используемый для работы адрес</b>
1.	ЭБС «Университетская библиотека онлайн»	Электронная библиотека, обеспечивающая доступ высших и средних учебных заведений, публичных библиотек и корпоративных пользователей к наиболее востребованным материалам по всем отраслям знаний от ведущих российских издательств	<a href="http://biblioclub.ru/">http://biblioclub.ru/</a>
2.	Образовательная платформа Юрайт	Электронно-библиотечная система для ВУЗов, ССУЗов, обеспечивающая доступ к учебникам, учебной и методической литературе по различным дисциплинам.	<a href="https://urait.ru/">https://urait.ru/</a>
3.	Научная электронная библиотека eLIBRARY.ru	Крупнейший российский информационно-аналитический портал в области науки, технологии, медицины и образования, содержащий рефераты и полные тексты более 34 млн научных публикаций и патентов	<a href="http://elibrary.ru/">http://elibrary.ru/</a>
4.	База данных "EastView"	Полнотекстовая база данных периодических изданий	<a href="https://dlib.eastview.com">https://dlib.eastview.com</a>
5.	Электронная	Библиотека предоставляет доступ более чем к	<a href="https://grebennikon.ru/">https://grebennikon.ru/</a>

библиотека "Grebennikon"	30 журналам, выпускаемых Издательским домом "Гребенников".	
--------------------------	--	--

### **5.5 Материально-техническое обеспечение образовательного процесса по дисциплине (модулю)**

Для изучения дисциплины (модуля) «**Экономическая теория**» в рамках реализации основной профессиональной образовательной программы высшего образования – программы программы специалитета по специальности *38.05.01 Экономическая безопасность* используются:

**Учебная аудитория для занятий лекционного типа** оснащена специализированной мебелью (стол для преподавателя, парты, стулья, доска для написания мелом); техническими средствами обучения (видеопроекторное оборудование, средства звуковоспроизведения, экран и имеющие выход в сеть Интернет), демонстрационными материалами.

**Учебная аудитория для занятий семинарского типа:** оснащена специализированной мебелью (стол для преподавателя, парты, стулья, доска для написания мелом); техническими средствами обучения (видеопроекторное оборудование, средства звуковоспроизведения, экран и имеющие выход в сеть Интернет), демонстрационными материалами.

**Помещения для самостоятельной работы обучающихся:** оснащены специализированной мебелью (парты, стулья) техническими средствами обучения (персональные компьютеры с доступом в сеть Интернет и обеспечением доступа в электронно-информационную среду университета, программным обеспечением).

### **5.6 Образовательные технологии**

При реализации дисциплины (модуля) «**Экономическая теория**» применяются различные образовательные технологии, в том числе технологии электронного обучения.

Освоение дисциплины (модуля) «**Экономическая теория**» предусматривает использование в учебном процессе активных и интерактивных форм проведения учебных занятий в форме разбора конкретных ситуаций и решения практических заданий в сочетании с внеаудиторной работой с целью формирования и развития **профессиональных** навыков обучающихся.

При освоении дисциплины (модуля) «**Экономическая теория**» предусмотрено применением электронного обучения.

Учебные часы дисциплины (модуля) «**Экономическая теория**» предусматривают классическую контактную работу преподавателя с обучающимся в аудитории и контактную работу посредством электронной информационно-образовательной среды в синхронном и асинхронном режиме (вне аудитории) посредством применения возможностей компьютерных технологий (электронная почта, электронный учебник, тестирование, вебинар, видеофильм, презентация, форум и др.).

В рамках дисциплины (модуля) «**Экономическая теория**» предусмотрены встречи с руководителями и работниками организаций, деятельность которых связана со *специализацией* реализуемой основной профессиональной образовательной программы высшего образования – программой *специалитета*.

## ЛИСТ РЕГИСТРАЦИИ ИЗМЕНЕНИЙ

№ п/п	Содержание изменения	Реквизиты документа об утверждении изменения	Дата введения изменения
1.	Утверждена и введена в действие решением Ученого совета Экономического факультета на основании Федерального государственного образовательного стандарта высшего образования по специальности 38.05.01 ЭКОНОМИЧЕСКАЯ БЕЗОПАСНОСТЬ (уровень специалитета), утвержденным приказом Министерства образования и науки Российской Федерации № 293 от 14.04.2021	Протокол заседания Ученого совета Экономического факультета № 10 «01» июня 2022 года	01.09.2022
2.	*	Протокол заседания Ученого совета факультета № _____ от «___» _____ 20__ года	__-__-__
3.	*	Протокол заседания Ученого совета факультета № _____ от «___» _____ 20__ года	__-__-__
4.	*	Протокол заседания Ученого совета факультета № _____ от «___» _____ 20__ года	__-__-__





Министерство науки и высшего образования Российской Федерации  
Федеральное государственное бюджетное образовательное учреждение  
высшего образования  
«Российский государственный социальный университет»

УТВЕРЖДАЮ

Декан Экономического факультета

  
\_\_\_\_\_/ Солодуха П.В.  
(ФИО)

«01» июня 2022 г.

**РАБОЧАЯ ПРОГРАММА ДИСЦИПЛИНЫ (МОДУЛЯ)**

**БУХГАЛТЕРСКИЙ УЧЕТ**

**Специальность**

**38.05.01 «Экономическая безопасность»**

**Специализация**

**«Банковское обеспечение федеральных государственных органов, обеспечивающих  
безопасность Российской Федерации»**

**ОБРАЗОВАТЕЛЬНАЯ ПРОГРАММА ВЫСШЕГО ОБРАЗОВАНИЯ –  
ПРОГРАММА СПЕЦИАЛИТЕТА**

**Форма обучения**

***Очная***

Москва 2022

Рабочая программа дисциплины (модуля) «**Бухгалтерский учет**» разработана на основании федерального государственного образовательного стандарта высшего образования – *специалитета* по специальности 38.05.01 *Экономическая безопасность*, утвержденного приказом Министерства образования и науки Российской Федерации от 14.04.2021 г. №293, учебного плана по основной профессиональной образовательной программе высшего образования - программы *специалитета* по специальности 38.05.01 *Экономическая безопасность, специализации «Банковское обеспечение федеральных государственных органов, обеспечивающих безопасность Российской Федерации»* а также с учетом следующих профессиональных стандартов, сопряженных с профессиональной деятельностью выпускника:

– 08.018 «*Специалист по управлению рисками*»;

- 08.021 «*Специалист по финансовому мониторингу (в сфере противодействия легализации доходов, полученных преступным путем, и финансированию терроризма)*».

Рабочая программа дисциплины (модуля) разработана рабочей группой в составе: канд.экон.наук., доцента Шамшеева С.В.

Руководитель основной профессиональной образовательной программы  
Канд. экон. наук., доцент



Ю.Н.Локтионова

(подпись)

Рабочая программа дисциплины (модуля) обсуждена и утверждена на Ученом совете Экономического факультета Протокол № 10 от 01.06.2022

Декан факультета:

д-р эконом.наук, профессор



П.В.Солодуха

(подпись)

Рабочая программа дисциплины (модуля) рекомендована к утверждению представителями организаций-работодателей (*при совместной разработке или разработке по заказу*):

Директор департамента персонала и документооборота, ПАО «Московский кредитный банк»



Н.В.Кудряшова

(подпись)

Член Правления Банка, вице-президент, руководитель блока «Риски» ПАО Банк «Открытие»



И.В.Кремлева

(подпись)

Рабочая программа дисциплины (модуля) рецензирована и рекомендована к утверждению:

К.э.н., доцент кафедры «Финансы и кредит» Российского университета дружбы народов



Е.М. Григорьева

канд.экон.наук., доцент экономического факультета РГСУ



Е.Н.Егорова

Согласовано  
Научная библиотека, директор



И.Г. Маляр

# СОДЕРЖАНИЕ

РАЗДЕЛ 1. ПАСПОРТ РАБОЧЕЙ ПРОГРАММЫ ДИСЦИПЛИНЫ (МОДУЛЯ) .....	4
1.1 Цель и задачи дисциплины (модуля).....	4
1.2. Место дисциплины (модуля) в структуре основной профессиональной образовательной программы высшего образования-программы <i>специалитета</i> .....	4
1.3 Планируемые результаты обучения по дисциплине (модулю) в рамках планируемых результатов освоения основной профессиональной образовательной программы высшего образования – программы <i>специалитета</i> соотнесенные с установленными индикаторами достижения компетенций .....	5
РАЗДЕЛ 2. СТРУКТУРА И СОДЕРЖАНИЕ ДИСЦИПЛИНЫ (МОДУЛЯ).....	6
2.1 Объем дисциплины (модуля), включая контактную работы обучающегося с педагогическими работниками и самостоятельную работу обучающегося .....	6
2.2. Учебно-тематический план дисциплины (модуля).....	7
РАЗДЕЛ 3. УЧЕБНО-МЕТОДИЧЕСКОЕ ОБЕСПЕЧЕНИЕ САМОСТОЯТЕЛЬНОЙ РАБОТЫ ОБУЧАЮЩИХСЯ ПО ДИСЦИПЛИНЕ (МОДУЛЮ) .....	8
3.1. Виды самостоятельной работы обучающихся по дисциплине (модулю).....	8
3.2 Методические указания к самостоятельной работе по дисциплине (модулю) .....	8
РАЗДЕЛ 4. ФОНД ОЦЕНОЧНЫХ СРЕДСТВ ДЛЯ ПРОВЕДЕНИЯ ПРОМЕЖУТОЧНОЙ АТТЕСТАЦИИ ОБУЧАЮЩИХСЯ ПО ДИСЦИПЛИНЕ (МОДУЛЮ) .....	8
4.1. Форма промежуточной аттестации обучающегося по дисциплине (модулю).....	13
4.2. Перечень компетенций с указанием этапов их формирования в процессе освоения образовательной программы .....	13
4.3 Описание показателей и критериев оценивания компетенций на различных этапах их формирования, описание шкал оценивания .....	15
4.4 Типовые контрольные задания или иные материалы, необходимые для оценки знаний, умений, навыков и (или) опыта деятельности, характеризующих этапы формирования компетенций в процессе освоения образовательной программы.....	16
4.5 Методические материалы, определяющие процедуры оценивания знаний, умений, навыков и (или) опыта деятельности, характеризующих этапы формирования компетенций	
РАЗДЕЛ 5. УСЛОВИЯ РЕАЛИЗАЦИИ ДИСЦИПЛИНЫ (МОДУЛЯ) .....	21
5.1. Перечень основной и дополнительной учебной литературы для освоения дисциплины (модуля) ..	21
5.2 Перечень ресурсов информационно-коммуникационной сети «Интернет», необходимых для освоения дисциплины (модуля) .....	22
5.3 Методические указания для обучающихся по освоению дисциплины (модуля).....	22
5.4 Информационно-технологическое обеспечение образовательного процесса по дисциплине (модулю).....	24
5.5 Материально-техническое обеспечение образовательного процесса по дисциплине (модулю) .....	25
5.6 Образовательные технологии .....	25
ЛИСТ РЕГИСТРАЦИИ ИЗМЕНЕНИЙ.....	26

# РАЗДЕЛ 1. ПАСПОРТ РАБОЧЕЙ ПРОГРАММЫ ДИСЦИПЛИНЫ (МОДУЛЯ)

## 1.1 Цель и задачи дисциплины (модуля)

Цель дисциплины (модуля) заключается в получении обучающимися теоретических знаний и практических навыков для дальнейшего их использования в рамках выбранной образовательной программы, формирование теоретических знаний, необходимых для понимания проблем бухгалтерского учета в современной России; систематизация знаний по законодательству, регулирующему механизм организации и ведения учета на предприятиях; направление их на приобретение практических навыков в области учета с последующим применением в профессиональной сфере и практических навыков (формирование) в сфере бухгалтерского учета.

### Задачи дисциплины:

1. Развить способность осуществлять сбор, анализ и обработку данных необходимых для решения профессиональных задач
2. Развить способность осуществлять документирование хозяйственных операций, проводить учет денежных средств, разрабатывать рабочий план счетов бухгалтерского учета организации и формировать на его основе бухгалтерские проводки
3. Овладеть способностью формировать бухгалтерские проводки по учету источников и итогам инвентаризации и финансовых обязательств организации
4. Развить способность оформлять платежные документы и формировать бухгалтерские проводки по начислению и перечислению налогов и сборов в бюджеты различных уровней, страховых взносов – во внебюджетные фонды
5. Сформировать способность отражать на счетах бухгалтерского учета результаты хозяйственной деятельности за отчетный период, составлять формы бухгалтерской и статистической отчетности, налоговые декларации
6. Развить способность организовывать и осуществлять налоговый учет и налоговое планирование организации
7. Овладеть способностью вести учет имущества, доходов, расходов и результатов деятельности кредитных организаций, уплату налогов, составлять бухгалтерскую отчетность
8. Развить способность вести бухгалтерский учет в страховой организации, составлять отчетность для предоставления в органы надзора

## 1.2. Место дисциплины (модуля) в структуре основной профессиональной образовательной программы высшего образования- программы специалитета

Дисциплина (модуль) "Бухгалтерский учет» реализуется в *Блоке 1, в обязательной части* основной образовательной программы по специальности **38.05.01 «Экономическая безопасность очной** формы обучения.

Изучение дисциплины (модуля) «Бухгалтерский учет» базируется на знаниях и умениях, полученных обучающимися ранее в ходе освоения программного материала ряда дисциплин (модулей): «Экономика», "Теория управления организацией".

### **В результате освоения дисциплины обучающийся должен:**

#### **Знать:**

- понятийный аппарат и сущность бухгалтерского учета;
- механизмы, структуру и инструментарий бухгалтерского учета;
- особенности бухгалтерского учета;

#### **Уметь:**

- использовать полученные знания в своей практической деятельности при анализе в сфере бухгалтерского учета;

- самостоятельно изучать и анализировать новые теоретические разработки в области бухгалтерского учета,

**Иметь навыки и (или) опыт деятельности (владеть):**

- навыками работы с учебной и учебно-методической литературой;
- навыками работы с нормативно-правовыми документами, регламентирующими область бухгалтерского учета;
- методологией исследования в области бухгалтерского учета.

Перечень последующих дисциплин (модулей), для которых необходимы знания, умения и навыки, формируемые данной дисциплиной (модулем): «Аудит», "Учет и операционная деятельность в банках"..

### **1.3 Планируемые результаты обучения по дисциплине (модулю) в рамках планируемых результатов освоения основной профессиональной образовательной программы высшего образования – программы специалитета соотношенные с установленными индикаторами достижения компетенций**

Процесс освоения дисциплины (модуля) направлен на формирование у обучающихся следующих общепрофессиональных и профессиональных компетенций: ОПК-2, ОПК-5 в соответствии с основной профессиональной образовательной программой высшего образования – программой специалитета по специальности 38.05.01 Экономическая безопасность.

В результате освоения дисциплины (модуля) обучающийся должен демонстрировать следующие результаты:

<b>Категория компетенций</b>	<b>Код компетенции</b>	<b>Формулировка компетенции</b>	<b>Код и наименование индикатора достижения компетенции</b>	<b>Результаты обучения</b>
Сбор, обработка и анализ данных налогового, бухгалтерского и статистического учета	ОПК-2	Способен осуществлять сбор, анализ и использование данных хозяйственного, налогового и бюджетного учетов, учетной документации, бухгалтерской (финансовой), налоговой и статистической отчетности в целях оценки эффективности и прогнозирования финансово-хозяйственной деятельности хозяйствующего субъекта, а также	ОПК-2.1. Знает основы налогового и бюджетного учетов, учетной документации, бухгалтерской (финансовой), налоговой и статистической отчетности ;  ОПК-2.2. Умеет провести оценку эффективности и прогнозирования финансово-хозяйственной деятельности хозяйствующего субъекта на основе данных налогового и бухгалтерского учета;  ОПК-2.3. Владеет навыками сбора,	<i>Знать:</i> основы сбора и анализа данных учета и отчетности в целях анализа финансово-хозяйственной деятельности  <i>Уметь:</i> осуществлять сбор, анализ и использование данных хозяйственного, налогового и бюджетного учетов, учетной документации, бухгалтерской (финансовой), налоговой и статистической отчетности  <i>Владеть:</i>

		выявления, предупреждения, локализации и нейтрализации внутренних и внешних угроз и рисков	анализа и использования данных налогового и бюджетного учета, необходимых для выявления рисков и их нейтрализации.	навыками выявления, предупреждения, локализации и нейтрализации внутренних и внешних угроз и рисков финансово-хозяйственной деятельности хозяйствующего субъекта
Правовая и этическая компетентность	ОПК-5	Способен осуществлять профессиональную деятельность в соответствии с нормами профессиональной этики, нормами права, нормативными правовыми актами в сфере экономики, исключая противозаконное поведение.	ОПК-5.1. Знает существующие в обществе этические нормы и правила.  ОПК-5.2. Владеет навыками применения нормативных правовых актов в сфере экономики, исключая противозаконное поведение. ОПК-5.3. Способен осуществлять профессиональную деятельность в рамках профессиональной этики, в соответствии с нормами права	<i>Знать:</i> нормы этики и права  <i>Уметь:</i> осуществлять профессиональную деятельность в соответствии с нормами профессиональной этики, нормами права  <i>Владеть:</i> навыками работы с нормативными правовыми актами в сфере экономики, исключая противозаконное поведение

## РАЗДЕЛ 2. СТРУКТУРА И СОДЕРЖАНИЕ ДИСЦИПЛИНЫ (МОДУЛЯ)

### 2.1 Объем дисциплины (модуля), включая контактную работу обучающегося с педагогическими работниками и самостоятельную работу обучающегося

Общая трудоемкость дисциплины (модуля), изучаемой в семестре 3, составляет 3 зачетные единицы. По дисциплине (модулю) предусмотрен *зачет в семестре 3*.

#### Очная форма обучения

Вид учебной работы	Всего часов	Семестры			
		3			
Контактная работа обучающихся с	54	54			

<b>педагогическими работниками (по видам учебных занятий) (всего):</b>					
Учебные занятия лекционного типа	16	16			
Практические занятия	14	14			
Лабораторные занятия					
Иная контактная работа	24	24			
<i>из них: в форме практической подготовки</i>					
<b>Самостоятельная работа обучающихся, всего</b>	<b>45</b>	<b>45</b>			
<b>Контроль промежуточной аттестации (час)</b>	<b>9</b>	<b>9</b>			
<b>ОБЪЕМ ДИСЦИПЛИНЫ (МОДУЛЯ) В ЧАСАХ</b>	<b>108</b>	<b>108</b>			

## 2.2. Учебно-тематический план дисциплины (модуля)

### Очной формы обучения

Раздел, тема	Виды учебной работы, академических часов							
	Всего	Самостоятельная работа	Контактная работа обучающихся с педагогическими работниками					из них: в форме практической подготовки
			Всего	Лекционные занятия	Семинарские/практические занятия	Лабораторные занятия	Иная контактная работа	
<b>Семестр 3</b>								
Раздел 1. Теоретические основы бухгалтерского учета	<b>36</b>	<b>18</b>	<b>18</b>	<b>6</b>	<b>4</b>		<b>8</b>	
Раздел 2. Бухгалтерский учет на предприятиях	<b>36</b>	<b>18</b>	<b>18</b>	<b>6</b>	<b>4</b>		<b>8</b>	
Раздел 3. Бухгалтерская отчетность	<b>27</b>	<b>9</b>	<b>18</b>	<b>4</b>	<b>6</b>		<b>8</b>	
<b>Контроль промежуточной аттестации (час)</b>	<b>9</b>							
<b>Общий объем, часов</b>	<b>108</b>	<b>45</b>	<b>54</b>	<b>16</b>	<b>14</b>		<b>24</b>	
<b>Форма промежуточной аттестации</b>	<b>Зачет</b>							

### РАЗДЕЛ 3. УЧЕБНО-МЕТОДИЧЕСКОЕ ОБЕСПЕЧЕНИЕ САМОСТОЯТЕЛЬНОЙ РАБОТЫ ОБУЧАЮЩИХСЯ ПО ДИСЦИПЛИНЕ (МОДУЛЮ)

#### 3.1. Виды самостоятельной работы обучающихся по дисциплине (модулю)

##### *Очной формы обучения*

Раздел, тема	Всего	Виды самостоятельной работы обучающихся					
		Академическая активность, час	Форма академической активности	Выполнение практ. заданий, час	Форма практического задания	Рубежный текущий контроль, час	Форма рубежного текущего контроля
<b>семестр 3</b>							
Раздел 1. Теоретические основы бухгалтерского учета	15	7	Подготовка к лекционным и практическим занятиям, самостоятельное изучение раздела в ЭИОС	6	Реферат и расчетное практическое задание	2	Тестирование
Раздел 2. Бухгалтерский учет на предприятиях	15	6	Подготовка к лекционным и практическим занятиям, самостоятельное изучение раздела в ЭИОС	7	ситуационные задачи	2	Тестирование
Раздел 3. Бухгалтерская отчетность	15	6	Подготовка к лекционным и практическим занятиям, самостоятельное изучение раздела в ЭИОС	7	расчетное практическое задание	2	Тестирование
<b>Общий объем по дисциплине (модулю), часов</b>	<b>45</b>	<b>19</b>	-	<b>20</b>	-	<b>6</b>	-

#### 3.2 Методические указания к самостоятельной работе по дисциплине (модулю)

#### РАЗДЕЛ 1. Теоретические основы бухгалтерского учета

##### Тема 1.1. Бухгалтерский учет, его сущность, нормативное регулирование и значение в системе управления

###### Вопросы для самоподготовки:

1. Роль хозяйственного учета в систему управления экономическим субъектом.
2. Виды хозяйственного учета
3. основополагающие принципы бухгалтерского учета и требования, предъявляемые к нему
4. Предмет бухгалтерского учета и характеристика объектов его наблюдения
5. Методы бухгалтерского учета и его основные методологические приемы и правила



## Тема 1.2. Предмет, метод и принципы бухгалтерского учета

### Вопросы для самоподготовки:

1. Виды баланса и их классификация
2. Понятие о плане счетов бухгалтерского учета
3. Классификация счетов бухгалтерского учета
4. Бухгалтерские проводки, их предназначение
5. Обобщение и проверка данных счетов бухгалтерского учета

## Тема 1.3. Бухгалтерский баланс, счета и двойная запись

### Вопросы для самоподготовки:

1. Правила и (принципы) и виды оценок
2. Виды калькуляции
3. Классификация документов
4. Организация документооборота
5. Процедура записей и ведения учетных регистров

## ПРАКТИЧЕСКОЕ ЗАДАНИЕ К РАЗДЕЛУ 1

### Форма практического задания: реферат, расчетно-практическое задание

Примерные темы рефератов:

1. «Исторический обзор развития учета»
2. «Перспективы развития бухгалтерского учета в России и за рубежом»
3. «История возникла учетной профессии в России».
4. «Место и роль хозяйственного учета»
5. «Сущность и содержание бухгалтерского учета»
6. «Характеристика современного бухгалтерского учета»
7. «Пользователи бухгалтерской информацией»
8. «Связь предмета и метода бухгалтерского учета».
9. «Предметы и объекты бухгалтерского учета»
10. «Методы бухгалтерского учета»

### Примерные расчетно-практические задания:

#### Пример №1:

Выполните последовательно следующие действия:

- 1) составить баланс на начало отчетного периода (табл.2) по исходным данным (табл.1);
- 2) открыть счета бухгалтерского учета по данным вступительного баланса;
- 3) отразить на счетах бухгалтерского учета хозяйственные операции за отчетный период по данным журнала хозяйственных операций (табл.3);
- 4) определить сальдо на конец отчетного периода;
- 5) составить баланс на конец отчетного периода (табл.2).

Таблица 1

### Состав имущества и источников его формирования на начало отчетного периода

Наименование	Сумма, руб.
1. Денежные средства в кассе	5 000
2. Денежные средства на валютном счете	10 450
3. Уставный капитал	650 000
4. Добавочный капитал	322 500
5. Задолженность работникам по оплате труда	145 000
6. Мука	35 400

7. Денежные средства на расчетном счете	685 000
8. Тара	18 250
9. Накопленная амортизация основных средств	85 000
10. Задолженность Сидоровой А.Б. по подотчетным суммам	6 500
11. Незавершенное производство	9 150
12. Производственное оборудование	317 000
13. Сахар	80 000
14. Яйцо	20 000
15. Доска обрезная	18 250
16. Задолженность перед транспортной организацией	2 500

Таблица 2

**Баланс организации на начало (конец) отчетного периода**

АКТИВ		ПАССИВ	
Наименование счета	Сумма, руб.	Наименование счета	Сумма, руб.
ИТОГО		ИТОГО	

Таблица 3

**Хозяйственные операции за отчетный период**

Содержание хозяйственной операции	Сумма, руб.	Проводка	
		Д	К
1. Оприходован станок для упаковки готовой продукции	10 450		
2. Списана доска, израсходованная при приобретении станка для упаковки готовой продукции	4 200		
3. Перечислено с расчетного счета в кассу денежные средства на выдачу заработной платы и на хозяйственные нужды	150 000		
4. Оприходован ванильный сахар и другие пряности на склад от ОАО «Миг»	6 500		
5. Выдан из кассы займ Иванову Р.Т.	5 000		
6. Начислена амортизация производственного оборудования	8 600		
7. Сданы на склад кондитерские изделия (готовая продукция)	3 200		
8. Выдано из кассы под отчет Петрову М.И. на оплату транспортных услуг	3 000		
9. Петров М.И. оплатил транспортные услуги	2 500		
10. Введен в эксплуатацию станок для упаковки готовой продукции	14 650		
11. Начислена заработная плата работникам кондитерского цеха	9 700		
12. С расчетного счета оплачен счет за станок для упаковки готовой продукции	10 450		
13. Выдана начисленная заработная плата	144 700		
14. Возвращена Петровым М.И неиспользованная сумма аванса	7		
15. Получен безвозмездно ксерокс от физического лица	11000		
<b>ИТОГО</b>	<b>?</b>		

**РУБЕЖНЫЙ КОНТРОЛЬ К РАЗДЕЛУ 1:**

**форма рубежного контроля – тестирование**

## **РАЗДЕЛ 2. Бухгалтерский учет на предприятиях**

**Цель:** изучить основы бухгалтерского учета на предприятиях

### **Перечень изучаемых элементов содержания**

1. Понятие, классификация и оценка материально-производственных запасов.
2. Учет приобретения, заготовления и прочего поступления материалов.
3. Способы списания материалов в производство и при ином выбытии, их оценка
4. Классификация производственных затрат.
5. Методы и системы калькулирования себестоимости продукции
6. Учет затрат на производство и полуфабрикатов.
7. Учет поступления и списания готовой продукции
8. Аналитический учет и инвентаризация материально-производственных запасов, отражение ее результатов в бухгалтерском учете.
9. Классификация денежных средств и денежных документов.
10. Особенности учета кассовых и расчетных операций в иностранной валюте.
11. Учет денежных средств, находящихся в аккредитивах, чековых книжках и иных платежных документах (кроме векселей).
12. Учет денежных эквивалентов
13. Инвентаризация денежных средств и операций в иностранной валюте

### **Вопросы для самоподготовки:**

1. Фактические затраты при приобретении производственных запасов.
2. Оценка производственных запасов в балансе и текущем учете: фактическая себестоимость приобретения, средняя себестоимость, учетные цены.
3. Характеристика сальдового метода учета материалов.
4. Учет накладных расходов
5. Учет затрат вспомогательных и обслуживающих производств и хозяйств
6. Учет незавершенного производства и его оценка
7. Основные формы первичных документов, используемых, при осуществлении учета производственных запасов.
8. Бухгалтерский учет отражения результатов инвентаризации материальных ценностей.
9. Понятие издержек, затрат, расходов и себестоимости продукции
10. Схема затрат на производство
11. Особенности учета транспортно-заготовительских расходов
12. Формирование и учет резервов под снижение стоимости материальных ценностей
13. Учет товаров в торговых организациях
14. Документальное оформление поступления материалов
15. Правовое регулирование денежного обращения.
16. Аналитический учет денежных средств, контроль их движения и сохранности.
17. Учет операций по счетам в кредитной организации.
18. Порядок совершения операций по счетам в иностранной валюте внутри страны и валютным счетам за рубежом.
19. Учет денежных средств, находящихся на специальных счетах банка (деPOSITные вклады и др.).
20. Понятие курсовой разницы и порядок отражения ее в бухгалтерском учете.
21. Учет операций по продаже иностранной валюты.
22. Денежные средства и их эквиваленты
23. ПБУ 23/2011 Отчет о движении денежных средств
24. Методы составления отчета о движении денежных средств
25. Учет кассовых операций в иностранной валюте

26. Порядок ведения и отражения в учете кассовых операций
27. Оценка в бухгалтерском учете операций в иностранной валюте.
28. Пересчет стоимости активов и обязательств, выраженной в иностранной валюте.
29. Безналичные формы расчетов в рублях.
30. Формы расчетов в организации
31. Учет переводов в пути.

## **ПРАКТИЧЕСКОЕ ЗАДАНИЕ К РАЗДЕЛУ 2**

**Форма практического задания:** ситуационные задачи

### ***Примеры ситуационных задач:***

#### ***Задача №1***

Организация приобрела сырье, необходимое для производства продукции. Стоимость сырья согласно документам поставщика 159 300 руб. (в том числе НДС 20%). Стоимость доставки сырья по документам транспортной компании - 15 340 (в том числе НДС 20%). Сырье оприходовано на склад. Счета поставщика и транспортной компании оплачены. В соответствии с учетной политикой предприятия фактическая себестоимость материалов формируется на счете 10 «Материалы». Составить бухгалтерские проводки.

#### ***Задача №2***

В цехе вспомогательного производства организации изготавливают детали, используемые в основном производстве. В отчетном периоде при изготовлении деталей были осуществлены следующие затраты:

материалы – 7 000 руб.;

заработная плата – 15 000 руб.;

начисления на заработную плату – 5 340 руб.;

амортизация основных средств – 800 руб.

Составить бухгалтерские проводки.

#### ***Задача №3***

В счет вклада в уставный капитал организации учредителем внесены материалы, которые оценены учредителями в сумме 10 000 руб. За доставку материалов организация уплатила транспортной компании 2 360 руб. (в том числе НДС 20%). Составить бухгалтерские проводки.

#### ***Задача №4***

В марте организацией безвозмездно получены материалы, рыночная стоимость которых составляет 8 000 руб. В апреле часть материалов на сумму 6 000 руб. были отпущены в производство. В мае оставшиеся материалы были использованы для ремонта офиса организации. Составить бухгалтерские проводки.

**РУБЕЖНЫЙ КОНТРОЛЬ К РАЗДЕЛУ 2: форма рубежного контроля – тестирование**

## **РАЗДЕЛ 3 Бухгалтерская отчетность**

*Цель:* знать состав и содержание бухгалтерской (финансовой) отчетности, уметь собрать и проанализировать необходимые данные для решения проблемы формирования отчетности, изучить сущность, назначение и функции бухгалтерской отчетности как системы информации о финансовом состоянии организации

### *Перечень изучаемых элементов содержания*

Понятие бухгалтерской отчетности, ее назначение. Пользователи информации бухгалтерской отчетности. Нормативное регулирование бухгалтерской отчетности. Состав годовой бухгалтерской отчетности и ее элементы. Этапы подготовительной работы, предшествующие составлению годовой бухгалтерской отчетности.

## **Тема 1. Изменения в бухгалтерском балансе под влиянием хозяйственных операций**

### **Вопросы для самоподготовки:**

1. Классификация бухгалтерских балансов.
2. Информационная база составления бухгалтерского баланса.
3. Структура представления данных в балансе.
4. Отражение основных принципов бухгалтерского учета в структуре баланса.
5. Актив баланса и его содержание.
6. Пассив баланса и его содержание.
7. Схема построения бухгалтерского баланса в России и международной практике
8. Виды и формы бухгалтерского баланса
9. Техника составления бухгалтерского баланса
10. Методика оценки отдельных статей баланса в отечественной и международной практике
11. Расчет чистых активов организации.

## **Тема 2. Исправление ошибок в учете и отчетности**

### **Вопросы для самоподготовки:**

1. Роль Отчета о финансовых результатах в деятельности организации и в экономике страны.
2. Содержание статей Отчета о финансовых результатах.
3. Информационная база составления Отчета о финансовых результатах.
4. Техника составления и порядок формирования показателей Отчета о финансовых результатах.

**Форма практического задания:** расчетное практическое задание

Пример расчетно-практического задания к разделу 2.3:

По данным оборотно-сальдовой ведомости организации за год составить бухгалтерский баланс и Отчет о финансовых результатах за отчетный год. Информацию представить в утвержденных формах бухгалтерской отчетности

**РУБЕЖНЫЙ КОНТРОЛЬ К РАЗДЕЛУ 3. Форма рубежного контроля – тестирование**

### **4.1. Форма промежуточной аттестации обучающегося по дисциплине (модулю)**

Контрольным мероприятием промежуточной аттестации обучающихся по учебной дисциплине (модулю) является **зачет в семестре 3**, который проводится в **устной** форме.

**4.2. Перечень компетенций с указанием этапов их формирования в процессе освоения образовательной программы**

Код компетенции	Содержание компетенции (части компетенции)	Результаты обучения	Этапы формирования компетенций в процессе освоения образовательной программы
ОПК-2	Способен осуществлять сбор, анализ и использование данных хозяйственного, налогового и бюджетного учетов, учетной документации, бухгалтерской (финансовой), налоговой и статистической отчетности в целях оценки эффективности и прогнозирования финансово-хозяйственной деятельности хозяйствующего субъекта, а также выявления, предупреждения, локализации и нейтрализации внутренних и внешних угроз и рисков	<i>Знать:</i> основы сбора и анализа данных учета и отчетности в целях анализа финансово-хозяйственной деятельности	Этап формирования знаний
		<i>Уметь:</i> осуществлять сбор, анализ и использование данных хозяйственного, налогового и бюджетного учетов, учетной документации, бухгалтерской (финансовой), налоговой и статистической отчетности	Этап формирования умений
		<i>Владеть:</i> навыками выявления, предупреждения, локализации и нейтрализации внутренних и внешних угроз и рисков финансово-хозяйственной деятельности хозяйствующего субъекта	Этап формирования навыков и получения опыта
ОПК -5	Способен осуществлять профессиональную деятельность в	<i>Знать:</i> нормы этики и права	Этап формирования знаний

	соответствии с нормами профессиональной этики, нормами права, нормативными правовыми актами в сфере экономики, исключая противоправное поведение.	<i>Уметь:</i> осуществлять профессиональную деятельность в соответствии с нормами профессиональной этики, нормами права	Этап формирования умений
		<i>Владеть:</i> навыками работы с нормативными правовыми актами в сфере экономики, исключая противоправное поведение	Этап формирования навыков и получения опыта

**4.3 Описание показателей и критериев оценивания компетенций на различных этапах их формирования, описание шкал оценивания**

<b>Код компетенции</b>	<b>Этапы формирования компетенций</b>	<b>Показатель оценивания компетенции</b>	<b>Критерии и шкалы оценивания</b>
<b>ОПК-2 ОПК-5</b>	Этап формирования знаний.	Теоретический блок вопросов.  Уровень освоения программного материала, логика и грамотность изложения, умение самостоятельно обобщать и излагать материал	1) обучающийся глубоко и прочно освоил программный материал, исчерпывающе, последовательно, грамотно и логически стройно его излагает, тесно увязывает с задачами и будущей деятельностью, не затрудняется с ответом при видоизменении задания, умеет самостоятельно обобщать и излагать материал, не допуская ошибок: ( 9-10] баллов; 2) обучающийся твердо знает программный материал, грамотно и по существу излагает его, не допуская существенных неточностей в ответе на вопрос, может правильно применять теоретические положения: [8-9] баллов; 3) обучающийся освоил основной материал, но не знает отдельных деталей, допускает неточности, недостаточно правильные формулировки, нарушает последовательность в изложении программного

			материала: (6-8) баллов; 4) обучающийся не знает значительной части программного материала, допускает существенные ошибки: [0-6] баллов.
<b>ОПК-2</b> <b>ОПК-5</b>	Этап формирования умений	Аналитическое задание ( <i>задачи, ситуационные задания, кейсы, проблемные ситуации и т.д.</i> )  Практическое применение теоретических положений применительно к профессиональным задачам, обоснование принятых решений	1) свободно справляется с задачами и практическими заданиями, правильно обосновывает принятые решения, задание выполнено верно, даны ясные аналитические выводы к решению задания, подкрепленные теорией: (9-10) баллов; 2) владеет необходимыми умениями и навыками при выполнении практических заданий, задание выполнено верно, отмечается хорошее развитие аргумента, однако отмечены погрешности в ответе, скорректированные при собеседовании: [8-9) баллов;
<b>ОПК-2</b> <b>ОПК-5</b>	Этап формирования навыков и получения опыта.	Аналитическое задание ( <i>задачи, ситуационные задания, кейсы, проблемные ситуации и т.д.</i> )  Решение практических заданий и задач, владение навыками и умениями при выполнении практических заданий, самостоятельность, умение обобщать и излагать материал.	3) испытывает затруднения в выполнении практических заданий, задание выполнено с ошибками, отсутствуют логические выводы и заключения к решению: (6-8) баллов; 4) практические задания, задачи выполняет с большими затруднениями или задание не выполнено вообще, или задание выполнено не до конца, нет четких выводов и заключений по решению задания, сделаны неверные выводы по решению задания: [0-6) баллов.

**4.4 Типовые контрольные задания или иные материалы, необходимые для оценки знаний, умений, навыков и (или) опыта деятельности, характеризующих этапы формирования компетенций в процессе освоения образовательной программы**

**Примерные вопросы для проведения промежуточной аттестации обучающихся по дисциплине (модулю) дисциплине**

Теоретический блок вопросов:

1. Исторический обзор развития учета.
2. Содержание, цели, задачи и функции бухгалтерского учета
3. Основопологающие принципы бухгалтерского учета и требования, предъявляемые к нему.



4. Основные нормативные документы, определяющие методологические основы, порядок организации и ведения бухгалтерского учета в организациях Российской Федерации.
5. Пользователи бухгалтерской информации
6. Учетные регистры, их классификация и способы исправления ошибок в них.
7. Инвентаризация, как метод бухгалтерского учета, порядок ее проведения и отражения результатов в бухгалтерском учете.
8. Система нормативного регулирования бухгалтерского учета и отчетности в России.
9. Учетная политика организации и ее основные элементы
10. Строение и структура бухгалтерского баланса.
11. Двойная запись, ее сущность и значение.
12. Счета бухгалтерского учета и их строение.
13. Счета синтетического и аналитического учета
14. Оборотные ведомости по синтетическим счетам и счетам аналитического учета.
15. Строение плана счетов бухгалтерского учета.
16. Реформация баланса, цель и техника ее составления.
17. Типовые изменения в балансе, вызываемые хозяйственными операциями
18. Взаимосвязь между счетами и балансом.
19. Учет уставного (складочного) капитала (фонда) его назначение и порядок формирования.
20. Учет формирования и движения собственного капитала организации.
21. Учет добавочного капитала и целевого финансирования.
22. Учет нераспределенной прибыли (непокрытого убытка).
23. Учет приобретения объектов основных средств.
24. Основные средства и задачи их учета.
25. Перечень материальных ценностей, учитываемых в составе основных средств
26. Проведение переоценки основных средств и отражение ее результатов в учете.
27. Учет амортизации основных средств и методика его отражения в бухгалтерском учете.
28. Учет аренды имущества и лизинговых операций.
29. Учет затрат, увеличивающих общую инвентарную стоимость основных средств
30. Понятие, классификация и оценка нематериальных активов.
31. Особенности начисления амортизации нематериальных активов.
32. Материально-производственные запасы, их классификация и оценка
33. Учет специального имущества (специального инструмента, специальных приспособлений, специального оборудования, специальной одежды и специальной оснастки).
34. Учет формирования резервов под снижение стоимости материальных ценностей.
35. Порядок организации кассовых операций в организациях и их документирование.
36. Учет кредитных отношений между организацией и учреждением банка.
37. Учет денежных средств, находящихся на специальных счетах в банке.
38. Учет переводов в пути.
39. Учет операций на валютных счетах, касса в иностранной валюте.
40. Учет курсовых разниц.
52. Понятие, классификация и оценка финансовых вложений
41. Аналитический учет финансовых вложений и раскрытие информации в бухгалтерской отчетности.
42. Учет финансовых вложений (инвестиций) в ценные бумаги организаций, банков, других эмитентов.
43. Учет расчетов с персоналом по оплате труда.
44. Исчисление среднего заработка.
45. Учет удержаний из заработной платы.
46. Учет расходов по оплате труда.
47. Сущность и оценка долгосрочных инвестиций
48. Учет инвестиций в капитальное строительство
49. Учет инвестиций при подрядном способе работ.
50. Синтетический и аналитический учет расчетов с поставщиками и подрядчиками.

51. Учет расчетов с покупателями и заказчиками.
52. Учет расчетов по видам кредитов и займов.
53. Учет расчетов с учредителями и персоналом по прочим операциям
54. Понятие дебиторской и кредиторской задолженности и учет расчетов с ними.
55. Учет расчетов с бюджетом по налогам и сборам.
56. Содержание и порядок составления бухгалтерской отчетности .
57. Учет резервов, создаваемых в организации (резервный капитала, резервы предстоящих расходов, резервы по сомнительным долгам).
58. Определение чистой прибыли (убытка) по данным бухгалтерского учета на конец года.
59. Учет прочих доходов и расходов
60. Предназначение забалансовых счетов.
61. Управленческий учет как элемент информационной системы организации. Предпосылки появления и развития управленческого учета в РФ
62. Сущность, цели, задачи управленческого учета
62. Отличие управленческого учета от финансового и налогового учета
63. Взаимодействие финансового и управленческого учета
64. Производственный учет как составная часть управленческого учета: сущность, содержание, модели учета затрат на производство
65. Содержание, цель, задачи и принципы стратегического управленческого учета
66. Экономическая сущность, затрат, расходов, результатов, условия их признания в учете и соотношение при принятии управленческих решений
67. Состав затрат на производство и расходов на продажу, включаемых в себестоимость продукции, работ, услуг и их классификация
68. Основные принципы и задачи учета затрат на производство
69. Нормативные документы, используемые для составления бухгалтерской отчетности.
70. Пользователи бухгалтерской отчетности, адреса и сроки ее представления
71. Виды, состав бухгалтерской отчетности, сроки и порядок ее утверждения и представления.
72. Подготовительные и заключительные работы перед составлением бухгалтерской отчетности.
73. Общие положения о порядке составления, утверждения и представления бухгалтерской отчетности.
74. Виды и формы бухгалтерских балансов, их классификация.
75. Схема построения бухгалтерского баланса в России.
76. Значение и функции бухгалтерского баланса в рыночной экономике.
77. Инвентаризация отдельных статей баланса.
78. Порядок оценки внеоборотных активов в балансе.
79. Порядок оценки оборотных активов в балансе.
80. Техника составления бухгалтерского баланса.
81. Порядок оценки статей отчета о финансовых результатах.
82. Значение и целевая направленность отчета о финансовых результатах в рыночной экономике.
83. Взаимосвязь отчета о финансовых результатах с положениями по бухгалтерскому учету «Доходы организации» (ПБУ 9/99) и «Расходы организации» (ПБУ 10/99).
84. Допущения временной определенности фактов хозяйственной деятельности при составлении отчета о финансовых результатах.
85. Взаимосвязь данных отчета о финансовых результатах с другими отчетными формами.
86. Использование данных отчета о финансовых результатах для оценки рентабельности организации.
87. Порядок оценки статей отчета об изменениях капитала.
88. Структура капитала организации по данным отчета об изменениях капитала.
89. Порядок отражения в отчете об изменениях капитала раздела «движение капитала».
90. Порядок отражения в отчете об изменениях капитала раздела «корректировки в связи с изменением учетной политики и исправлением ошибок».

91. Порядок оценки статей отчета о движении денежных средств.
92. Целевое назначение отчета о движении денежных средств для внешних и внутренних пользователей.
93. Характеристика денежных потоков в отчете о движении денежных средств.
94. Порядок оценки статей приложения к бухгалтерскому балансу.
95. Раскрытие информации о наличии и изменениях состава нематериальных активов в пояснениях к бухгалтерскому балансу.
96. Раскрытие информации о расходах на НИОКР в пояснении к бухгалтерскому балансу и отчету о финансовых результатах
97. Дебиторская и кредиторская задолженность организации, отражаемая в в пояснении к бухгалтерскому балансу и отчету о финансовых результатах
98. Пояснительная записка и ее содержание.
99. Разделы пояснительной записки - краткая характеристика организации и основных направлений ее деятельности, учетная политика и т.д.
100. События после отчетной даты и условные факты хозяйственной деятельности, раскрываемые в пояснительной записке.

**Аналитические задания:**

**Задача №1**

На основании данных, представленных в табл. 1 произвести группировку имущества по составу и источникам его образования. Результаты представить в табл. 2.

Таблица 1

Перечень имущества автотранспортного предприятия и источников его образования

Наименование	Сумма, руб.
Компьютер	46 200
Уставный капитал	5 242 800
Автобус ПАЗ (5 шт.)	1 000 000
Задолженность перед «Челябэнерго»	180 000
Здание администрации	96 000
Запасные части на складе	20 630
Топливо на складе	620
Задолженность поставщикам за авторезину	8 000
Автобус «Икарус»	800 000
Земельный участок	2 000 000
Легковой автомобиль «Волга»	96 800
Задолженность бюджету по налогу на прибыль	2 100
Здание гаража	115 000
Резервный капитал	16 000
Нераспределенная прибыль	210 000
Здание автомойки	76 000
Тосол на складе	2 000
Автомашина КАМАЗ	680 300
Задолженность организации перед поставщиками	13 200
Денежные средства в кассе	1 230
Задолженность редакции газеты за размещение рекламы	680
Денежные средства на расчетном счете	98 000
Краткосрочный кредит банка, предоставленный организации	56 200
Автомашина «Газель»	480 000
Цемент на складе	1 000
Здание склада	30 000

ИТОГО	
-------	--

Таблица 2

### Группировка имущества по видам и источникам

№	Наименование имущества	Сумма, руб.	№	Наименование источников	Сумма, руб.

### Задача №2

Порядок выполнения задания:

- 1) составить баланс на начало отчетного периода (табл.2) по исходным данным (табл.1);
- 2) открыть счета бухгалтерского учета по данным вступительного баланса;
- 3) отразить на счетах бухгалтерского учета хозяйственные операции за отчетный период по данным журнала хозяйственных операций (табл.3);
- 4) определить сальдо на конец отчетного периода;
- 5) составить баланс на конец отчетного периода (табл.2).

Таблица 1

### Состав имущества и источников его формирования на начало отчетного периода

Наименование	Сумма, руб.
1. Денежные средства в кассе	5 000
2. Денежные средства на валютном счете	10 450
3. Уставный капитал	650 000
4. Добавочный капитал	322 500
5. Задолженность работникам по оплате труда	145 000
6. Мука	35 400
7. Денежные средства на расчетном счете	685 000
8. Тара	18 250
9. Накопленная амортизация основных средств	85 000
10. Задолженность Сидоровой А.Б. по подотчетным суммам	6 500
11. Незавершенное производство	9 150
12. Производственное оборудование	317 000
13. Сахар	80 000
14. Яйцо	20 000
15. Доска обрезная	18 250
16. Задолженность перед транспортной организацией	2 500

Таблица 2

### Баланс организации на начало (конец) отчетного периода

АКТИВ		ПАССИВ	
Наименование счета	Сумма, руб.	Наименование счета	Сумма, руб.
ИТОГО		ИТОГО	

Таблица 3

### Хозяйственные операции за отчетный период

Содержание хозяйственной операции	Сумма, руб.	Проводка	
		Д	К
1. Оприходован станок для упаковки готовой продукции	10 450		
2. Списана доска, израсходованная при приобретении	4 200		

станка для упаковки готовой продукции			
3. Перечислено с расчетного счета в кассу денежные средства на выдачу заработной платы и на хозяйственные нужды	150 000		
4. Оприходован ванильный сахар и другие пряности на склад от ОАО «Миг»	6 500		
5. Выдан из кассы займ Иванову Р.Т.	5 000		
6. Начислена амортизация производственного оборудования	8 600		
7. Сданы на склад кондитерские изделия (готовая продукция)	3 200		
8. Выдано из кассы под отчет Петрову М.И. на оплату транспортных услуг	3 000		
9. Петров М.И. оплатил транспортные услуги	2 500		
10. Введен в эксплуатацию станок для упаковки готовой продукции	14 650		
11. Начислена заработная плата работникам кондитерского цеха	9 700		
12. С расчетного счета оплачен счет за станок для упаковки готовой продукции	10 450		
13. Выдана начисленная заработная плата	144 700		
14. Возвращена Петровым М.И неиспользованная сумма аванса	7		
15. Получен безвозмездно ксерокс от физического лица	11000		
ИТОГО	?		

**5.5. Методические материалы, определяющие процедуры оценивания знаний, умений, навыков и (или) опыта деятельности, характеризующих этапы формирования компетенций**

Промежуточная аттестация по дисциплине (модулю) проводится в соответствии с Положением о промежуточной аттестации обучающихся по основным профессиональным образовательным программам высшего образования – программ бакалавриата в Российском государственном социальном университете и Положение о балльно-рейтинговой системе оценки успеваемости обучающихся по основным профессиональным образовательным программам высшего образования - программам бакалавриата в Российском государственном социальном университете.

На промежуточную аттестацию отводится 20 рейтинговых баллов.

Ответы обучающегося на контрольном мероприятии промежуточной аттестации оцениваются педагогическим работником по 20 - балльной шкале, а итоговая оценка по дисциплине (модулю) выставляется по пятибалльной системе для экзамена и по системе зачтено/не зачтено для зачета.

Критерии выставления оценки определяются Положением о балльно-рейтинговой системе оценки успеваемости обучающихся по основным профессиональным образовательным программам высшего образования - программам бакалавриата, программам специалитета, программам магистратуры в Российском государственном социальном университете.

**РАЗДЕЛ 5. УСЛОВИЯ РЕАЛИЗАЦИИ ДИСЦИПЛИНЫ (МОДУЛЯ)**

**5.1. Перечень основной и дополнительной учебной литературы для освоения дисциплины (модуля)**

**5.1.1. Основная литература**

1. Фельдман, И. А. Бухгалтерский учет : учебник для вузов / И. А. Фельдман. — Москва : Издательство Юрайт, 2021. — 287 с. — (Бакалавр. Прикладной курс). — ISBN 978-5-

9916-3575-2. — Текст : электронный // Образовательная платформа Юрайт [сайт]. — URL: <https://urait.ru/bcode/487752> (дата обращения: 10.05.2022).

### 5.1.2. Дополнительная литература

1. Дмитриева, И. М. Бухгалтерский учет с основами МСФО : учебник и практикум для вузов / И. М. Дмитриева. — 6-е изд., перераб. и доп. — Москва : Издательство Юрайт, 2022. — 319 с. — (Высшее образование). — ISBN 978-5-534-13537-4. — Текст : электронный // Образовательная платформа Юрайт [сайт]. — URL: <https://urait.ru/bcode/488792> (дата обращения: 10.05.2022).

2. Воронченко, Т. В. Бухгалтерский финансовый учет. В 2 ч. Часть 1 : учебник и практикум для вузов / Т. В. Воронченко. — 2-е изд. — Москва : Издательство Юрайт, 2022. — 353 с. — (Высшее образование). — ISBN 978-5-534-11999-2. — Текст : электронный // Образовательная платформа Юрайт [сайт]. — URL: <https://urait.ru/bcode/489576> (дата обращения: 10.05.2022).

3. Воронченко, Т. В. Бухгалтерский финансовый учет. В 2 ч. Часть 2 : учебник и практикум для вузов / Т. В. Воронченко. — 2-е изд. — Москва : Издательство Юрайт, 2022. — 354 с. — (Высшее образование). — ISBN 978-5-534-12002-8. — Текст : электронный // Образовательная платформа Юрайт [сайт]. — URL: <https://urait.ru/bcode/493434> (дата обращения: 10.05.2022).

### 5.2 Перечень ресурсов информационно-коммуникационной сети «Интернет», необходимых для освоения дисциплины (модуля)

№ №	Название электронного ресурса	Описание электронного ресурса	Используемый для работы адрес
1.	ЭБС «Университетская библиотека онлайн»	Электронная библиотека, обеспечивающая доступ высших и средних учебных заведений, публичных библиотек и корпоративных пользователей к наиболее востребованным материалам по всем отраслям знаний от ведущих российских издательств	<a href="http://biblioclub.ru/">http://biblioclub.ru/</a>
2.	Образовательная платформа Юрайт	Электронно-библиотечная система для ВУЗов, ССУЗов, обеспечивающая доступ к учебникам, учебной и методической литературе по различным дисциплинам.	<a href="https://urait.ru/">https://urait.ru/</a>
3.	Научная электронная библиотека eLIBRARY.ru	Крупнейший российский информационно-аналитический портал в области науки, технологии, медицины и образования, содержащий рефераты и полные тексты более 34 млн научных публикаций и патентов	<a href="http://elibrary.ru/">http://elibrary.ru/</a>
4.	База данных "EastView"	Полнотекстовая база данных периодических изданий	<a href="https://dlib.eastview.com">https://dlib.eastview.com</a>
5.	Электронная библиотека "Grebennikon"	Библиотека предоставляет доступ более чем к 30 журналам, выпускаемых Издательским домом "Гребенников".	<a href="https://grebennikon.ru/">https://grebennikon.ru/</a>

### 5.3 Методические указания для обучающихся по освоению дисциплины (модуля)

Освоение обучающимся дисциплины (модуля) " Бухгалтерский учет " предполагает изучение материалов дисциплины (модуля) на аудиторных занятиях и в ходе самостоятельной работы. Аудиторные занятия проходят в форме лекций, семинаров и практических занятий. Самостоятельная работа включает разнообразный комплекс видов и форм работы обучающихся.

Для успешного освоения дисциплины (модуля) и достижения поставленных целей необходимо внимательно ознакомиться с рабочей программой дисциплины (модуля), доступной в электронной информационно-образовательной среде РГСУ.

Следует обратить внимание на списки основной и дополнительной литературы, на предлагаемые преподавателем ресурсы информационно-телекоммуникационной сети Интернет. Эта информация необходима для самостоятельной работы обучающегося.

При подготовке к аудиторным занятиям необходимо помнить особенности каждой формы его проведения.

Подготовка к учебному занятию лекционного типа заключается в следующем.

С целью обеспечения успешного обучения обучающийся должен готовиться к лекции, поскольку она является важнейшей формой организации учебного процесса, поскольку:

- знакомит с новым учебным материалом;
- разъясняет учебные элементы, трудные для понимания;
- систематизирует учебный материал;
- ориентирует в учебном процессе.

С этой целью:

- внимательно прочитайте материал предыдущей лекции;
- ознакомьтесь с учебным материалом по учебнику и учебным пособиям с темой прочитанной лекции;
- внесите дополнения к полученным ранее знаниям по теме лекции на полях лекционной тетради;
- запишите возможные вопросы, которые вы зададите лектору на лекции по материалу изученной лекции;
- постарайтесь уяснить место изучаемой темы в своей подготовке;
- узнайте тему предстоящей лекции (по тематическому плану, по информации лектора) и запишите информацию, которой вы владеете по данному вопросу.

Подготовка к занятию семинарского типа

При подготовке и работе во время проведения лабораторных работ и занятий семинарского типа следует обратить внимание на следующие моменты: на процесс предварительной подготовки, на работу во время занятия, обработку полученных результатов, исправление полученных замечаний.

Предварительная подготовка к учебному занятию семинарского типа заключается в изучении теоретического материала в отведенное для самостоятельной работы время, ознакомление с инструктивными материалами с целью осознания задач лабораторной работы/практического занятия, техники безопасности при работе с приборами, веществами.

Работа во время проведения учебного занятия семинарского типа включает:

- консультирование студентов преподавателями и вспомогательным персоналом с целью предоставления исчерпывающей информации, необходимой для самостоятельного выполнения предложенных преподавателем задач, ознакомление с правилами техники безопасности при работе в лаборатории;
- самостоятельное выполнение заданий согласно обозначенной учебной программой тематики.

Главным результатом в данном случае служит получение положительной оценки по каждому практическому занятию. Это является необходимым условием при проведении рубежного контроля и допуска к зачету или экзамену. При получении неудовлетворительных

результатов обучающийся имеет право в дополнительное время пересдать преподавателю работу до проведения промежуточной аттестации.

Самостоятельная работа.

Для более углубленного изучения темы задания для самостоятельной работы рекомендуется выполнять параллельно с изучением данной темы. При выполнении заданий по возможности используйте наглядное представление материала. Более подробная информация о самостоятельной работе представлена в разделах «Учебно-методическое обеспечение самостоятельной работы по дисциплине (модулю)», «Методические указания к самостоятельной работе по дисциплине (модулю)».

## **5.4 Информационно-технологическое обеспечение образовательного процесса по дисциплины (модуля)**

### **5.4.1. Средства информационных технологий**

1. Персональные компьютеры;
2. Средства доступа в Интернет;
3. Проектор.

### **5.4.2. Программное обеспечение**

- 1.Операционная система Windows 7
2. Microsoft Office Professional Plus 2007 Russian Academic
- 3.Справочно-правовая система Консультант+
- 4.Аcrobat Reader DC
- 5.7-Zip
6. SKY DNS
7. TrueConf(client)

### **5.4.3. Информационные справочные системы и профессиональные базы данных**

<b>№ №</b>	<b>Название электронного ресурса</b>	<b>Описание электронного ресурса</b>	<b>Используемый для работы адрес</b>
1.	ЭБС «Университетская библиотека онлайн»	Электронная библиотека, обеспечивающая доступ высших и средних учебных заведений, публичных библиотек и корпоративных пользователей к наиболее востребованным материалам по всем отраслям знаний от ведущих российских издательств	<a href="http://biblioclub.ru/">http://biblioclub.ru/</a>
2.	Образовательная платформа Юрайт	Электронно-библиотечная система для ВУЗов, ССУЗов, обеспечивающая доступ к учебникам, учебной и методической литературе по различным дисциплинам.	<a href="https://urait.ru/">https://urait.ru/</a>
3.	Научная электронная библиотека eLIBRARY.ru	Крупнейший российский информационно-аналитический портал в области науки, технологии, медицины и образования, содержащий рефераты и полные тексты более 34 млн научных публикаций и патентов	<a href="http://elibrary.ru/">http://elibrary.ru/</a>
4.	База данных "EastView"	Полнотекстовая база данных периодических изданий	<a href="https://dlib.eastview.com">https://dlib.eastview.com</a>
5.	Электронная библиотека "Grebennikon"	Библиотека предоставляет доступ более чем к 30 журналам, выпускаемых Издательским домом "Гребенников".	<a href="https://grebennikon.ru/">https://grebennikon.ru/</a>



## **5.5 Материально-техническое обеспечение образовательного процесса по дисциплине (модулю)**

Для изучения дисциплины (модуля) «**Бухгалтерский учет**» в рамках реализации основной профессиональной образовательной программы высшего образования – программы специалитета по специальности *38.05.01 Экономическая безопасность* используются:

**Учебная аудитория для занятий лекционного типа** оснащена специализированной мебелью (стол для преподавателя, парты, стулья, доска для написания мелом); техническими средствами обучения (видеопроекторное оборудование, средства звуковоспроизведения, экран и имеющие выход в сеть Интернет), демонстрационными материалами.

**Учебная аудитория для занятий семинарского типа:** оснащена специализированной мебелью (стол для преподавателя, парты, стулья, доска для написания мелом); техническими средствами обучения (видеопроекторное оборудование, средства звуковоспроизведения, экран и имеющие выход в сеть Интернет), демонстрационными материалами.

**Помещения для самостоятельной работы обучающихся:** оснащены специализированной мебелью (парты, стулья) техническими средствами обучения (персональные компьютеры с доступом в сеть Интернет и обеспечением доступа в электронно-информационную среду университета, программным обеспечением).

## **5.6 Образовательные технологии**

При реализации дисциплины (модуля) «**Бухгалтерский учет**» применяются различные образовательные технологии, в том числе технологии электронного обучения.

Освоение дисциплины (модуля) «**Бухгалтерский учет**» предусматривает использование в учебном процессе активных и интерактивных форм проведения учебных занятий в форме разбора конкретных ситуаций и решения практических заданий в сочетании с внеаудиторной работой с целью формирования и развития **профессиональных** навыков обучающихся.

При освоении дисциплины (модуля) «**Бухгалтерский учет**» предусмотрено применением электронного обучения.

Учебные часы дисциплины (модуля) "**Бухгалтерский учет**" предусматривают классическую контактную работу преподавателя с обучающимся в аудитории и контактную работу посредством электронной информационно-образовательной среды в синхронном и асинхронном режиме (вне аудитории) посредством применения возможностей компьютерных технологий (электронная почта, электронный учебник, тестирование, вебинар, видеофильм, презентация, форум и др.).

В рамках дисциплины (модуля) «**Бухгалтерский учет**» предусмотрены встречи с руководителями и работниками организаций, деятельность которых связана со *специализацией* реализуемой основной профессиональной образовательной программы высшего образования – программой *специалитета*.

## ЛИСТ РЕГИСТРАЦИИ ИЗМЕНЕНИЙ

№ п/п	Содержание изменения	Реквизиты документа об утверждении изменения	Дата введения изменения
1.	Утверждена и введена в действие решением Ученого совета Экономического факультета на основании Федерального государственного образовательного стандарта высшего образования по специальности 38.05.01 ЭКОНОМИЧЕСКАЯ БЕЗОПАСНОСТЬ (уровень специалитета), утвержденным приказом Министерства образования и науки Российской Федерации № 293 от 14.04.2021	Протокол заседания Ученого совета Экономического факультета № 10 «01» июня 2022 года	01.09.2022
2.	*	Протокол заседания Ученого совета факультета № _____ от «____» _____ 20____ года	____.____.____
3.	*	Протокол заседания Ученого совета факультета № _____ от «____» _____ 20____ года	____.____.____
4.	*	Протокол заседания Ученого совета факультета № _____ от «____» _____ 20____ года	____.____.____



Министерство науки и высшего образования Российской Федерации  
Федеральное государственное бюджетное образовательное учреждение  
высшего образования  
«Российский государственный социальный университет»

УТВЕРЖДАЮ

Декан Экономического факультета

  
\_\_\_\_\_/ Солодуха П.В.  
(ФИО)

«01» июня 2022 г.

**РАБОЧАЯ ПРОГРАММА ДИСЦИПЛИНЫ (МОДУЛЯ)**

**ЭКОНОМИЧЕСКИЙ АНАЛИЗ**

**Специальность**

**38.05.01 «Экономическая безопасность»**

**Специализация**

**«Банковское обеспечение федеральных государственных органов, обеспечивающих  
безопасность Российской Федерации»**

**ОБРАЗОВАТЕЛЬНАЯ ПРОГРАММА ВЫСШЕГО ОБРАЗОВАНИЯ –  
ПРОГРАММА СПЕЦИАЛИТЕТА**

**Форма обучения**

**Очная**

Москва 2022

Рабочая программа дисциплины (модуля) «**Экономический анализ**» разработана на основании федерального государственного образовательного стандарта высшего образования – *специалитета* по специальности 38.05.01 *Экономическая безопасность*, утвержденного приказом Министерства образования и науки Российской Федерации от 14.04.2021 г. №293, учебного плана по основной профессиональной образовательной программе высшего образования - программы *специалитета* по специальности 38.05.01 *Экономическая безопасность, специализации «Банковское обеспечение федеральных государственных органов, обеспечивающих безопасность Российской Федерации»* а также с учетом следующих профессиональных стандартов, сопряженных с профессиональной деятельностью выпускника:

– 08.018 «*Специалист по управлению рисками*»;

- 08.021 «*Специалист по финансовому мониторингу (в сфере противодействия легализации доходов, полученных преступным путем, и финансированию терроризма)*»;

Рабочая программа дисциплины (модуля) разработана рабочей группой в составе: канд.экон .наук, доцент Дятлова О.В.

Руководитель основной профессиональной образовательной программы  
Канд. экон. наук, доцент



Ю.Н.Локтионова

(подпись)

Рабочая программа дисциплины (модуля) обсуждена и утверждена на Ученом совете Экономического факультета Протокол № 10 от 01.06.2022

Декан факультета:

д-р экон.наук, профессор



П.В.Солодуха

(подпись)

Рабочая программа дисциплины (модуля) рекомендована к утверждению представителями организаций-работодателей (*при совместной разработке или разработке по заказу*):

Директор департамента персонала и документооборота, ПАО «Московский кредитный банк»



Н.В.Кудряшова

(подпись)

Член Правления Банка, вице-президент, руководитель блока «Риски» ПАО Банк «Открытие»



И.В.Кремлева

(подпись)


Рабочая программа дисциплины (модуля) рецензирована и рекомендована к утверждению:

Д-р экон.наук, доцент, профессор  
Департамента корпоративных финансов и корпоративного управления  
Финансового университета при  
Правительстве РФ



Л.И.Черникова

Канд.экон. наук., доцент  
экономического факультета РГСУ



О.Н. Янина

Согласовано  
Научная библиотека, директор



И.Г. Маляр

## СОДЕРЖАНИЕ

РАЗДЕЛ 1. ПАСПОРТ РАБОЧЕЙ ПРОГРАММЫ ДИСЦИПЛИНЫ (МОДУЛЯ) .....	4
1.1 Цель и задачи дисциплины (модуля).....	4
1.2. Место дисциплины (модуля) в структуре основной профессиональной образовательной программы высшего образования-программы <i>специалитета</i> .....	4
1.3 Планируемые результаты обучения по дисциплине (модулю) в рамках планируемых результатов освоения основной профессиональной образовательной программы высшего образования – программы <i>специалитета</i> соотнесенные с установленными индикаторами достижения компетенций .....	5
РАЗДЕЛ 2. СТРУКТУРА И СОДЕРЖАНИЕ ДИСЦИПЛИНЫ (МОДУЛЯ).....	7
2.1 Объем дисциплины (модуля), включая контактную работы обучающегося с педагогическими работниками и самостоятельную работу обучающегося .....	7
2.2. Учебно-тематический план дисциплины (модуля).....	7
РАЗДЕЛ 3. УЧЕБНО-МЕТОДИЧЕСКОЕ ОБЕСПЕЧЕНИЕ САМОСТОЯТЕЛЬНОЙ РАБОТЫ ОБУЧАЮЩИХСЯ ПО ДИСЦИПЛИНЕ (МОДУЛЮ) .....	9
3.1. Виды самостоятельной работы обучающихся по дисциплине (модулю).....	9
3.2 Методические указания к самостоятельной работе по дисциплине (модулю) .....	11
РАЗДЕЛ 4. ФОНД ОЦЕНОЧНЫХ СРЕДСТВ ДЛЯ ПРОВЕДЕНИЯ ПРОМЕЖУТОЧНОЙ АТТЕСТАЦИИ ОБУЧАЮЩИХСЯ ПО ДИСЦИПЛИНЕ (МОДУЛЮ) .....	11
4.1. Форма промежуточной аттестации обучающегося по дисциплине (модулю).....	30
4.2. Перечень компетенций с указанием этапов их формирования в процессе освоения образовательной программы .....	30
4.3 Описание показателей и критериев оценивания компетенций на различных этапах их формирования, описание шкал оценивания .....	31
4.4 Типовые контрольные задания или иные материалы, необходимые для оценки знаний, умений, навыков и (или) опыта деятельности, характеризующих этапы формирования компетенций в процессе освоения образовательной программы.....	32
4.5 Методические материалы, определяющие процедуры оценивания знаний, умений, навыков и (или) опыта деятельности, характеризующих этапы формирования компетенций	
РАЗДЕЛ 5. УСЛОВИЯ РЕАЛИЗАЦИИ ДИСЦИПЛИНЫ (МОДУЛЯ) .....	36
5.1. Перечень основной и дополнительной учебной литературы для освоения дисциплины (модуля) ..	36
5.2 Перечень ресурсов информационно-коммуникационной сети «Интернет», необходимых для освоения дисциплины (модуля) .....	36
5.3 Методические указания для обучающихся по освоению дисциплины (модуля).....	37
5.4 Информационно-технологическое обеспечение образовательного процесса по дисциплине (модулю).....	38
5.5 Материально-техническое обеспечение образовательного процесса по дисциплине (модулю) .....	39
5.6 Образовательные технологии .....	40
ЛИСТ РЕГИСТРАЦИИ ИЗМЕНЕНИЙ.....	41

## РАЗДЕЛ 1. ПАСПОРТ РАБОЧЕЙ ПРОГРАММЫ ДИСЦИПЛИНЫ (МОДУЛЯ)

### 1.1 Цель и задачи дисциплины (модуля)

Цель дисциплины (модуля) заключается в получении обучающимися, теоретических знаний и практических навыков по дисциплине «Экономический анализ» для дальнейшего их использования в рамках выбранной образовательной программы, формирование теоретических знаний, необходимых для понимания финансовых показателей и способности собирать, анализировать и интерпретировать экономическую информацию, организаций различных организационно-правовых форм хозяйствования и направлений экономической деятельности с последующим применением результатов проведенного анализа в профессиональной сфере.

#### Задачи дисциплины (модуля):

В результате изучения курса выпускник должен решать следующие профессиональные задачи (в сфере расчетно-экономической, проектно-экономической, информационно-аналитической):

1. Овладеть навыками современной расчетно-экономической деятельности, посредством исчисления показателей финансово-хозяйственной деятельности на базе плановых и учетных данных организаций различных организационно-правовых форм хозяйствования, осуществляющих коммерческую деятельность по различным экономическим направлениям.
2. Развить способность осуществлять проектно-экономическую работу в организации путем разработки проектных решений, разделов текущих и перспективных планов экономического развития организации, бизнес-планов, смет, , нормативов затрат и соответствующих предложений по реализации разработанных проектов, планов, программ
3. Научиться осуществлять информационно-аналитическое обеспечение процесса принятия управленческих решений путем предоставления актуальной, адресной и достоверной информации о состоянии организации и результатах процессов, протекающих в финансово-хозяйственной деятельности.

### 1.2. Место дисциплины (модуля) в структуре основной профессиональной образовательной программы высшего образования- программы *специалитета*

Дисциплина (модуль) «Экономический анализ» реализуется в *Блоке 1, в обязательной части* основной образовательной программы по специальности **38.05.01 «Экономическая безопасность очной** формы обучения.

Изучение дисциплины (модуля) «Экономический анализ» базируется на знаниях и умениях, полученных обучающимися ранее в ходе освоения программного материала ряда дисциплин (модулей): «Экономика», «Финансы», "Экономика организаций (предприятий)", "Статистика".

#### **В результате освоения дисциплины обучающийся должен:**

##### **Знать:**

- понятийный аппарат, взаимосвязь и особенности проведения экономического анализа;
- механизмы, структуру и инструментарий экономического анализа;
- современные тенденции развития экономического анализа;
- особенности организации экономического анализа;
- содержание основных нормативно-правовых документов, регламентирующих основы экономического анализа.

##### **Уметь:**

- использовать полученные знания в своей практической деятельности основы экономического анализа;
- самостоятельно изучать и анализировать новые теоретические разработки в области экономического анализа,
- ориентироваться в системе нормативно-правовых документов и статистических материалов по вопросам экономического анализа.

**Иметь навыки и (или) опыт деятельности (владеть):**

- навыками работы с учебной и учебно-методической литературой;
- навыками работы с нормативно-правовыми документами, регламентирующими основы экономического анализа;
- методологией исследования проблем экономического анализа;

Перечень последующих дисциплин (модулей), для которых необходимы знания, умения и навыки, формируемые данной дисциплиной (модулем):

*Финансовая среда и предпринимательские риск, Ценообразование в финансово-кредитных учреждениях, Деятельность банков на рынке ценных бумаг.*

**1.3 Планируемые результаты обучения по дисциплине (модулю) в рамках планируемых результатов освоения основной профессиональной образовательной программы высшего образования – программы специалитета соотнесенные с установленными индикаторами достижения компетенций**

Процесс освоения дисциплины (модуля) направлен на формирование у обучающихся следующих общепрофессиональных и профессиональных компетенций: ОПК-1; ОПК-3, в соответствии с основной профессиональной образовательной программой высшего образования – программой специалитета по специальности 38.05.01 *Экономическая безопасность*.

В результате освоения дисциплины (модуля) обучающийся должен демонстрировать следующие результаты:

Категория компетенций	Код компетенции	Формулировка компетенции	Код и наименование индикатора достижения компетенции	Результаты обучения
Анализ и обработка экономико-статистических моделей в экономике	ОПК-1	Способен использовать знания и методы экономической науки, применять статистико-математический инструментарий, строить экономико-математические модели, необходимые для решения профессиональных задач, анализировать и интерпретировать полученные	ОПК-1.1. Владеет основными математическими и статистическими методами, применяемыми в экономике;  ОПК-1.2. Способен использовать экономические знания в решении прикладных профессиональных задач;  ОПК-1.3.	<i>Знать:</i> основы использования методов экономической науки  <i>Уметь:</i> использовать знания и методы экономической науки, применять статистико-математический инструментарий  <i>Владеть:</i> навыками построения экономико-

		результаты	<p>Способен применять методы математического анализа с целью решения профессиональных задач в сфере экономической безопасности;</p> <p>ОПК-1.4. Способен проводить анализ статистических моделей для решения профессиональных задач;</p> <p>ОПК-1.5. Способен на основе проведенного анализа статистических и математических моделей интерпретировать результаты исследований.</p>	математических моделей, анализа и интерпретации результатов
Анализ экономических показателей	ОПК -3	Способен рассчитывать экономические показатели, характеризующие деятельность хозяйствующих субъектов	<p>ОПК-3.1. Способен провести расчет экономических показателей, характеризующих деятельность хозяйствующих субъектов</p> <p>ОПК-3.2. Способен на основании расчета экономических показателей, характеризующих деятельность хозяйствующих субъектов, дать характеристику полученного результата</p>	<p><i>Знать:</i> экономические показатели, характеризующие деятельность хозяйствующих субъектов</p> <p><i>Уметь:</i> рассчитывать экономические показатели, характеризующие деятельность хозяйствующих субъектов</p> <p><i>Владеть:</i> навыками действий по формированию показателей, характеризующие деятельность</p>



				хозяйствующих субъектов
--	--	--	--	-------------------------

## РАЗДЕЛ 2. СТРУКТУРА И СОДЕРЖАНИЕ ДИСЦИПЛИНЫ (МОДУЛЯ)

### 2.1 Объем дисциплины (модуля), включая контактную работу обучающегося с педагогическими работниками и самостоятельную работу обучающегося

Общая трудоемкость дисциплины (модуля), изучаемой в семестрах 5 и 6, составляет 9 зачетных единиц. По дисциплине (модулю) предусмотрен в *семестре 5 зачет*, в *семестре 6 экзамен*.

#### Очная форма обучения

Вид учебной работы	Всего часов	Семестры			
		5	6		
<b>Контактная работа обучающихся с педагогическими работниками (по видам учебных занятий) (всего):</b>	<b>162</b>	<b>72</b>	<b>90</b>		
Учебные занятия лекционного типа	30	12	18		
Практические занятия	60	28	32		
Лабораторные занятия					
Иная контактная работа	72	32	40		
<i>из них: в форме практической подготовки</i>					
<b>Самостоятельная работа обучающихся, всего</b>	<b>117</b>	<b>63</b>	<b>54</b>		
<b>Контроль промежуточной аттестации (час)</b>	<b>45</b>	<b>9</b>	<b>36</b>		
<b>ОБЪЕМ ДИСЦИПЛИНЫ (МОДУЛЯ) В ЧАСАХ</b>	<b>324</b>	<b>144</b>	<b>180</b>		

### 2.2. Учебно-тематический план дисциплины (модуля)

#### Очной формы обучения

Раздел, тема	Виды учебной работы, академических часов						
	Всего	Самостоятельная работа	Контактная работа обучающихся с педагогическими работниками				
			Всего	Лекционные занятия	Семинарские/практические занятия	Лабораторные занятия	Иная контактная работа

Раздел, тема	Виды учебной работы, академических часов							
	Всего	Самостоятельная работа	Контактная работа обучающихся с педагогическими работниками					из них: в форме практической подготовки
			Всего	Лекционные занятия	Семинарские/практические занятия	Лабораторные занятия	Иная контактная работа	
<b>Семестр 5</b>								
Раздел 1. Основы анализа финансово-хозяйственной деятельности	<b>36</b>	<b>18</b>	<b>18</b>	<b>4</b>	<b>6</b>		<b>8</b>	
Раздел 2. Анализ имущества организации	<b>36</b>	<b>18</b>	<b>18</b>	<b>4</b>	<b>6</b>		<b>8</b>	
Раздел 3. Анализ трудовых ресурсов, производства и себестоимости.	<b>36</b>	<b>18</b>	<b>18</b>	<b>2</b>	<b>8</b>		<b>8</b>	
Раздел 4. Анализ состояния социальной и экологической подсистем.	<b>27</b>	<b>9</b>	<b>18</b>	<b>2</b>	<b>8</b>		<b>8</b>	
<b>Контроль промежуточной аттестации (час)</b>	<b>9</b>							
<b>Общий объем, часов</b>	<b>144</b>	<b>63</b>	<b>72</b>	<b>12</b>	<b>28</b>		<b>32</b>	
<b>Форма промежуточной аттестации</b>	<b>Зачет</b>							
<b>Семестр 6</b>								
Раздел 5. Анализ финансовых результатов организации.	28	10	18	3	7		8	
Раздел 6. Анализ финансового состояния организации	29	11	18	3	7		8	
Раздел 7. Анализ информации при принятии управленческого решения	29	11	18	4	6		8	
Раздел 8. Анализ инновационной и инвестиционной деятельности	29	11	18	4	6		8	
Раздел 9. Рейтинговый анализ	29	11	18	4	6		8	
<b>Контроль промежуточной аттестации (час)</b>	<b>36</b>							
<b>Общий объем, часов</b>	<b>180</b>	<b>54</b>	<b>90</b>	<b>18</b>	<b>32</b>		<b>40</b>	
<b>Форма промежуточной аттестации</b>	<b>Экзамен (45 - Контроль промежуточной аттестации)</b>							

Раздел, тема	Виды учебной работы, академических часов							
	Всего	Самостоятельная работа	Контактная работа обучающихся с педагогическими работниками					
			Всего	Лекционные занятия	Семинарские/практические занятия	Лабораторные занятия	Иная контактная работа	<i>из них: в форме практической подготовки</i>
Общий объем часов по дисциплине (модулю)	324	117	162	30	60		72	

### РАЗДЕЛ 3. УЧЕБНО-МЕТОДИЧЕСКОЕ ОБЕСПЕЧЕНИЕ САМОСТОЯТЕЛЬНОЙ РАБОТЫ ОБУЧАЮЩИХСЯ ПО ДИСЦИПЛИНЕ (МОДУЛЮ)

#### 3.1. Виды самостоятельной работы обучающихся по дисциплине (модулю)

##### *Очной формы обучения*

Раздел, тема	Всего	Виды самостоятельной работы обучающихся					
		Академическая активность, час	Форма академической активности	Выполнение практ. заданий, час	Форма практического задания	Рубежный текущий контроль, час	Форма рубежного текущего контроля
<b>семестр 5</b>							
Раздел 1. Основы анализа финансово-хозяйственной деятельности	16	7	Подготовка к лекционным и практическим занятиям, самостоятельное изучение раздела в ЭИОС	7	Расчетно-практическое задание	2	Тестирование
Раздел 2. Анализ имущества организации	16	7	Подготовка к лекционным и практическим занятиям, самостоятельное изучение раздела в ЭИОС	7	Расчетно-практическое задание	2	Контрольная работа

Раздел 3. Анализ трудовых ресурсов, производства и себестоимости.	16	7	Подготовка к лекционным и практическим занятиям, самостоятельное изучение раздела в ЭИОС	7	Расчетно-практическое задание	2	Тестирование
Раздел 4. Анализ состояния социальной и экологической подсистем.	15	6	Подготовка к лекционным и практическим занятиям, самостоятельное изучение раздела в ЭИОС	7	Расчетно-практическое задание	2	Контрольная работа
<b>Общий объем по дисциплине (модулю), часов</b>	<b>63</b>	<b>27</b>		<b>28</b>		<b>8</b>	-
<b>семестр 6</b>							
Раздел 5. Анализ финансовых результатов организации.	11	5	Подготовка к лекционным и практическим занятиям, самостоятельное изучение раздела в ЭИОС	4	Расчетно-практическое задание	2	Тестирование
Раздел 6. Анализ финансового состояния организации	11	5	Подготовка к лекционным и практическим занятиям, самостоятельное изучение раздела в ЭИОС	4	Расчетно-практическое задание	2	Тестирование
Раздел 7. Анализ информации при принятии управленческого решения	10	4	Подготовка к лекционным и практическим занятиям, самостоятельное изучение раздела в ЭИОС	4	Расчетно-практическое задание	2	Тестирование
Раздел 8. Анализ инновационной и инвестиционной деятельности	11	4	Подготовка к лекционным и практическим занятиям, самостоятельное изучение раздела в ЭИОС	5	Расчетно-практическое задание	2	Контрольная работа
Раздел 9. Рейтинговый анализ	11	4	Подготовка к лекционным и практическим занятиям, самостоятельное изучение раздела в ЭИОС	5	Расчетно-практическое задание	2	Тестирование
<b>Общий объем по дисциплине (модулю), часов</b>	<b>54</b>	<b>22</b>		<b>22</b>		<b>10</b>	
<b>Общий объем по дисциплине (модулю), часов</b>	<b>117</b>	<b>49</b>		<b>50</b>		<b>18</b>	

## **3.2 Методические указания к самостоятельной работе по дисциплине (модулю)**

### **Модуль 1. Экономический анализ хозяйственной деятельности**

#### **Раздел 1. Основы анализа финансово-хозяйственной деятельности**

**Цель:** познакомить с методами и способами анализа экономической информации, содержащейся в документации организации и методами представления информации научному сообществу и специалистам практикам в области экономической безопасности.

##### ***Перечень изучаемых элементов содержания***

1. Сущность, принципы, объект и предмет экономического анализа и анализа финансово-хозяйственной деятельности.
2. Содержание, этапы и задачи анализа финансово-хозяйственной деятельности
3. Виды экономического анализа, используемые в процессе анализа хозяйственной деятельности.
4. Связь анализа финансово-хозяйственной деятельности с другими науками.
5. Системно-воспроизводственный подход как методическая основа анализа финансово-хозяйственной деятельности организации.
6. Методы анализа финансово-хозяйственной деятельности.
7. Взаимосвязь показателей и факторов анализа финансово-хозяйственной деятельности.
8. Метод сравнения показателей и приведение их к сопоставимому виду.

#### **Тема 1. Методологические вопросы экономического анализа хозяйственной деятельности**

##### **Вопросы для самоподготовки:**

1. Сущность экономического анализа как направления современной экономической науки и вида деятельности экономистов-практиков.
2. Взаимосвязь экономического анализа с экономическими науками: категориальная, информационная, функциональная.
3. Задачи анализа финансово-хозяйственной деятельности по выявлению резервов финансово-хозяйственной деятельности предприятия.
4. Исполнители и пользователи информации экономического анализа.
5. Ретроспективный, оперативный, прогнозный анализ: информационная база, методические приемы, решаемые задачи.
6. Синтез системного и воспроизводственного подходов как методическая база современного анализа финансово-хозяйственной деятельности.

#### **Тема 2. Основные приемы и методы анализа финансово-хозяйственной деятельности**

##### **Вопросы для самоподготовки:**

1. Сущность приема, и виды сравнения используемые в экономическом анализа: одновариантное и многовариантное, однофакторное и многофакторное, ретроспективное, план-фактное, с лучшими и средними значениями и другие.
2. Горизонтальный, вертикальный, трендовый, коэффициентный и факторный методы экономического анализа.
3. Примеры показателей, факторов, факторных и результирующих показателей хозяйственной деятельности организаций.
4. Формы аналитических таблиц и техника аналитической интерпретации значений отраженных в них показателей.
5. Способы графической интерпретации результатов экономического анализа в работе исследователей и экономистов-практиков.

#### **ПРАКТИЧЕСКОЕ ЗАДАНИЕ К РАЗДЕЛУ 1**

**Форма практического задания:** расчетно-практическое задание

Примеры расчетно-практического задания

#### **Тема 1. Методологические вопросы экономического анализа хозяйственной деятельности**

1. Используя метод цепных подстановок, рассчитать влияние численности рабочих (ЧР), количества рабочих дней (Д) и продолжительности рабочего дня (П) на изменение фонда рабочего времени (ФРВ)

Фактор	План	Факт
ЧР, человек	255	260
Д, дни	224	220
П, час	7,7	7,8
ФРВ, чел - час		

2. Используя метод абсолютных разниц, рассчитать влияние численности рабочих (ЧР), количества рабочих дней (Д) и продолжительности рабочего дня (П) на изменение фонда рабочего времени (ФРВ)

Фактор	План	Факт
ЧР, человек	520	530
Д, дни	231	227
П, час	7,7	7,8
ФРВ, чел - час		

## Тема 2. Основные приемы и методы анализа финансово-хозяйственной деятельности

4..Провести анализ темпа роста и прироста продукции. Данные занести в таблицу.

Виды ресурсов	Отчет тыс. руб.		Темп роста, %	Изменения (+, -)	
	Предыдущий период	Текущий период		Сумма, тыс. руб.	Темп прироста, %
А	5430	4990			
Б	3247	3367			
В	1260	1300			
Г	1750	1550			
ИТОГО:					

№5. Рассчитать структуру и процент выполнения плана. Данные занести в таблицу.

Квартал	Выпуск продукции, руб.		Удельный вес, %		Выполнение плана, коэффициент
	план	факт	План	факт	
I	53420	52650			
II	21450	22450			
III	15340	17500			
IV	3400	4030			
За год					

### РУБЕЖНЫЙ КОНТРОЛЬ К РАЗДЕЛУ 1: форма рубежного контроля – тестирование.

#### РАЗДЕЛ 2. Анализ имущества организации.

**Цель:** сформировать умение на основе анализа экономической информации принимать решения по локализации угроз, связанных с использованием основных и оборотных средств, а также выявлять угрозы экономической безопасности и проводить их ранжирование при планировании инновационных проектов модернизации основных производственных фондов.

#### *Перечень изучаемых элементов содержания*

1. Основные средства: экономическое содержание и критерии отнесения
2. Видовой состав основных средств (основных фондов)
3. Оценка основных средств: первоначальная, восстановительная, остаточная, ликвидационная, недосамортизированная часть.
4. Показатели состояния основных средств.
5. Показатели движения и процесса расширенного воспроизводства основных средств
6. Понятие производственной мощности и ее основные виды.
7. Коэффициенты, характеризующие использование производственной мощности.

## 8. Показатели использования оборудования.

### Тема 1. Анализ состояния и использования основных средств

#### Вопросы для самоподготовки:

1. Критерии отнесения к основным средствам в бухгалтерском и налоговом учете.
2. Влияние метода начисления амортизации на остаточную стоимость основных средств.
3. Формулы расчета и экономическое содержание показателей, характеризующих состояние и использование основных средств.
4. Характеристики состояния и использования производственной мощности предприятия.
5. Показатели использования оборудования и технического уровня производства.
6. Показатели состояния и эффективности использования основных средств

### Тема 2. Анализ использования оборотных средств

#### Вопросы для самоподготовки:

1. Значение оборотных средств в финансово-хозяйственной деятельности предприятия и их состав по экономическому содержанию.
2. Состав оборотных производственных фондов и фондов обращения.
3. Классификация оборотных средств по степени ликвидности.
4. Источники формирования оборотных средств. Собственные оборотные средства.
5. Общие показатели анализа оборачиваемости оборотных средств.

## ПРАКТИЧЕСКОЕ ЗАДАНИЕ К РАЗДЕЛУ 2

**Форма практического задания:** расчетно-практическое задание

Примеры расчетно-практического задания

### Тема 1. Анализ состояния и использования основных средств

1. На основании представленных данных произведите анализ использования основных средств и рассчитайте значение показателя фондоотдачи за 2020 год.

Основные производственные фонды на 01.01.20	Сумма, т.р.
Здания	100 000
Сооружения	10 000
Машины и оборудование	26 000
Транспортные средства	4 000
Производственный и хозяйственный инвентарь	2 000
Прочие основные средства	1 000

В марте 2020 года введено в эксплуатацию новое здание цеха стоимостью 1 500 тыс.руб.; В сентябре 2020 года ликвидировано оборудование на сумму 3 000 тыс.руб.

Определите значение показателя фондоотдачи за 2020 год.

Выпуск продукции:

Конфеты = 25 000 тонн, цена = 30 000 руб./тонну

Шоколад = 29 000 тонн, Цена = 35 000 руб./тонну

2. Используя данные из предыдущей задачи и данные о работе оборудования, представленные в таблице для процесса производства конфет определите коэффициенты: использования календарного времени, использования планового времени, интенсивного использования оборудования и интегральный коэффициент использования оборудования.

Наименование показателя	Оборудование по выпуску	
	Конфет	Шоколада
Количество машин и оборудования, шт.	3 Кк	4 Кш
Режим работы	непрерывный	прерывный
Календарный фонд, ч	8 760 Тк	8 760 Тк
Режимный фонд, ч	-	4 000 Тр
Простои, ч:		
- фактические	850 Пф	520 Пф
- плановые	640 Ппл	192 Ппл

Норма производительности	1,6 Пн	3,4 Пн
--------------------------	--------	--------

## Тема 2. Анализ использования оборотных средств

### 1. Провести анализ структуры оборотных активов

Показатель	За 2016 год		За 2017 год		Изменение в 2017 по сравнению с 2016 годом	
	Сумма, тыс. руб.	Удельный вес, %	Сумма, тыс. руб.	Удельный вес, %	Суммы, тыс. руб.	Удельного веса, %
Запасы, в т.ч.						
- Сырье и материалы	1 233		1 472			
- Затраты в незавершенном производстве	135		176			
- Готовая продукция	112		170			
Налог на добавленную стоимость по приобретенным ценностям	165		155			
Дебиторская задолженность	390		573			
Финансовые вложения (за исключением денежных эквивалентов)	50		110			
Денежные средства и денежные эквиваленты	161		222			
Ср. годовая величина оборотных активов						

2. В первом квартале предприятие реализовало продукции на 250 000 руб., среднеквартальные остатки оборотных средств составили 25 000 руб. Во втором квартале объем реализации продукции увеличился на 10%, а время одного оборота оборотных средств будет сокращено на один день. Определите: коэффициент оборачиваемости оборотных средств и время одного оборота в днях в первом квартале; коэффициент оборачиваемости оборотных средств и их абсолютную величину во втором квартале; высвобождение оборотных средств в результате сокращения продолжительности одного оборота оборотных средств.

### РУБЕЖНЫЙ КОНТРОЛЬ К РАЗДЕЛУ 2 Форма рубежного контроля - тестирование

#### Раздел 3. Анализ труда, производства и себестоимости продукции

**Цель:** изучение инструментов прикладных научных исследований в сфере микроэкономики и овладения искусством анализировать и обрабатывать результаты анализа деятельности организации на примере изучения трудовых ресурсов, сформировать умение анализа перспектив развития внешнеэкономических связей в области производства и продажи отечественной конкурентоспособной продукции и обработки результатов анализа финансово-хозяйственной деятельности о производстве и реализации продукции, формирование умений выявления угроз экономической безопасности, связанных с окупаемостью затрат предприятия, а также анализа ключевых показателей финансово-хозяйственной деятельности (на примере затрат), и их обработки для выявления резервов повышения эффективности финансово-хозяйственной деятельности.



### ***Перечень изучаемых элементов содержания***

1. Анализ наличия рабочей силы
2. Анализ использования рабочего времени
3. Анализ производительности труда и трудоемкости продукции
4. Факторный анализ и резервы роста производительности труда
5. Анализ воспроизводства рабочей силы
6. Показатели производства продукции
7. Анализ ассортимента продукции
8. Анализ ритмичности производства продукции
9. Анализ качества продукции

#### **Тема 1. Анализ трудовых ресурсов организации**

##### **Вопросы для самоподготовки:**

1. Понятие рабочей силы и основные виды категорий персонала
2. Виды численности работников и показатели среднесписочной численности
3. Показатели степени использования среднесписочного и средневочного числа работников
4. Показатели анализа профессионального состава работников
5. Анализ квалификационного соответствия рабочих потребностям производства

#### **Тема 2. Анализ производства продукции**

##### **Вопросы для самоподготовки:**

1. Показатели объема продукции – валовая и товарная продукция.
2. Показатели, характеризующие реализацию продукции
3. Индексы объема производства продукции
4. Понятие ассортимента продукции и коэффициент выполнения плана по ассортименту
5. Показатели анализа ритмичности, артимичности и устойчивости производства

#### **Тема 3. Анализ затрат и себестоимости продукции**

##### **Вопросы для самоподготовки:**

1. Производственные и непроизводственные затраты
2. Прямые и накладные затраты.
3. Основные виды затрат в бухгалтерском учете.
4. Критерии отнесения к расходам в налоговом учете.
5. Общепроизводственные и общехозяйственные расходы.

### **ПРАКТИЧЕСКОЕ ЗАДАНИЕ К РАЗДЕЛУ 3**

**Форма практического задания:** расчетно-практическое задание

Примеры расчетно-практического задания

#### **Тема 1. Анализ трудовых ресурсов организации**

1. Рабочими отработано за месяц 15 000 чел./дней, или 98 250 чел./часов, в том числе 550 чел./часов сверхурочно. Определить средние урочную и полную продолжительность рабочего дня, коэффициент использования рабочего времени.

2. Необходимо определить влияние ряда факторов на изменение общего количества отработанных чел./часов

Исходные данные для факторного анализа затрат труда

Показатели	Базисный год	Отчетный год
Средняя фактическая продолжительность рабочего дня, ч.	7,8	7,9
Продолжительность рабочего периода, дни	268	270
Среднее списочное число рабочих, чел.	500	550
Общее количество отработанных чел./часов	1 045 200	1 173 150

3. На предприятии работы ведутся в 3 смены: 1 смена – 1000 чел., 2 смена – 800 чел., 3 смена – 600 чел. Необходимо определить коэффициент сменности и коэффициент использования сменного режима.

## Тема 2. Анализ производства продукции

1. Провести анализ выполнения плана по производству продукции организации за отчетный год и дать оценку динамики и выполнения плана по производству продукции.

Наименование изделия	Объем производства продукции, руб.	Отклонение фактического выпуска продукции					
		Предыдущий год	отчетный год		от плана		от предыдущего года
	план		факт	руб.	%	руб.	%
Конфеты «Красная шапочка»	40 500	40 920	40 920				
Конфеты «Петушок»	34 000	34 100	33 418				
Конфеты «Мишки на севере»	35 000	35 090	31 900				
Конфеты «Маска»	29 000	28 710	30 305				
Конфеты «Грильяж»	40 000	37 760	40 120				
Итого							

2. Рассчитать выполнение плана по производству и процент, засчитываемый в выполнение плана и дать оценку выполнения плана по ассортименту.

Наименование изделия	Цена за единицу, руб.	Выпущено продукции, кг		Выпущено продукции в стоимостном выражении, руб.		Засчитывается в счет плана	Выполнение плана, %
		план	факт	план	факт		
Конфеты «Красная шапочка»	34,1	1200	1200				
Конфеты «Петушок»	34,1	1000	980				
Конфеты «Мишки на севере»	31,9	1100	1000				
Конфеты «Маска»	31,9	900	950				
Конфеты «Грильяж»	47,2	800	850				
Итого							

## Тема 3. Анализ затрат и себестоимости продукции

1. По данным таблицы, представленной ниже требуется:

- Оценить динамику и структуру затрат на производство продукции по экономическим элементам.
- Рассчитать показатели затратно-емкости.
- Составить выводы по результатам проведенных расчетов.
- Анализ затрат на производство продукции по экономическим элементам

Элемент затрат	Сумма			Структура затрат, %		
	предыдущий год	отчетный год	откл. (+, —)	предыдущий год	отчетный год	откл. (+, —)
Материальные затраты, тыс. руб.	7452	13 896				
Затраты на оплату труда, тыс. руб.	4580	6789				
Отчисления на социальные нужды, тыс. руб.	1373	1697				
Амортизация, тыс. руб.	1689	3356				
Прочие затраты, тыс. руб.	3358	5684				
Итого затрат, тыс. руб.	18 452	31422		100	100	—
Объем продукции, тыс. руб.	22 319	35946		x	x	x

Материалоемкость продукции, коп.						
Зарплатоемкость продукции, коп.						
Амортизационноемкость продукции, коп.						
Прочие затраты на 1 рубль продукции, коп.						
Общая затратноемкость продукции (затраты на 1 рубль продукции), коп.				100	100	-

**РУБЕЖНЫЙ КОНТРОЛЬ К РАЗДЕЛУ 3: форма рубежного контроля – контрольная работа.**

Контрольная работа проводится на практическом занятии. В контрольной работе 1 теоретический вопрос и 2 аналитических задания.

Теоретические вопросы:

1. Как проводится анализ наличия и воспроизводства рабочей силы?
2. На основе, каких показателей, проводится анализ производительности труда, и выявляются резервы ее роста?
3. На основе какой информационной базы и посредством расчета каких показателей, проводится анализ использования рабочего времени?
4. Охарактеризуйте информационные источники и основные показатели анализа производства и реализации продукции?
5. Каким образом проводится анализ затрат и себестоимости продукции и анализ исполнения сметы расходов по экономическим элементам?

**Аналитические задания:**

Первое аналитическое задание.

Задание 1.

Определите производительность труда, запланированный прирост производительности труда на предприятии, удельный вес прироста объема производимой продукции за счет роста производительности труда и планируемое соотношение между приростом производительности труда и средней заработной платы по следующим данным:

Показатели	Значение
1. Объем товарной продукции, тыс. ден. ед.:	
а) отчет	56312
б) план	62800
2. Фонд оплаты труда по отчету, тыс. ден. ед.	11950
3. Норматив оплаты труда на 1 ден. ед. продукции по плану, коп.	19
4. Численность промышленно-производственного персонала (ППП), чел.:	
а) отчет	5224
б) план	5236

Задание 2.

Определите производительность труда, запланированный прирост производительности труда на предприятии, удельный вес прироста объема производимой продукции за счет роста производительности труда и планируемое соотношение между приростом производительности труда и средней заработной платы по следующим данным:

Показатели	Значение
------------	----------

1. Объем товарной продукции, тыс. ден. ед.:	
а) отчет	67575
б) план	76310
2. Фонд оплаты труда по отчету, тыс. ден. ед.	14380
3. Норматив оплаты труда на 1 ден. ед. продукции по плану, коп.	23
4. Численность промышленно-производственного персонала (ППП), чел.:	
а) отчет	5126
б) план	5247

#### **Раздел 4. Анализ состояния социальной и экологической подсистем**

**Цель:** овладение искусством формулирования выводов по результатам прикладного исследования экономических процессов на примере экологической и социальной подсистем организации и представлять результаты выполненных исследований в виде аналитического отчета, выступления, доклада, справки.

##### ***Перечень изучаемых элементов содержания***

1. Содержание социальной подсистемы организации
2. Анализ условий и охраны труда
3. Заболеваемость и производственный травматизм
4. Оценка социального развития организации
5. Основные положения природоохранной деятельности

##### **Тема 1. Анализ социального развития организации**

###### **Вопросы для самоподготовки:**

1. Содержание социальной системы организации и разновидности ее социальной структуры.
2. Понятие и характеристики дисциплины труда.
3. Факторы социально-психологического климата и их влияние на финансово-хозяйственную деятельность организации.
4. Основные социальные элементы производственно-хозяйственной деятельности.
5. Показатели социального развития организации и их взаимосвязь с показателями финансово-хозяйственной деятельности
6. Понятие условий труда. Группы условий труда, Санитарно-гигиенические условия труда.

##### **Тема 2. Анализ экологической подсистемы организации**

###### **Вопросы для самоподготовки:**

1. Показатели заболеваемости и производственного травматизма.
2. Показатели оценки социального развития организации.
3. Показатели состояния производственной среды.
4. Система показателей анализа окружающей среды.
5. Показатели оценки эффективности природоохранных мероприятий
6. Анализ показателей использования производственных ресурсов при осуществлении природоохранной деятельности

#### **ПРАКТИЧЕСКОЕ ЗАДАНИЕ К РАЗДЕЛУ 4**

**Форма практического задания:** расчетно-практическое задание

Примеры расчетно-практического задания

##### **Тема 1. Анализ социального развития организации**

1. На основании исследований условий труда рабочих завода, представленных в таблице, требуется определить уровень условий труда по каждому показателю, если общее количество рабочих мест 670 (Рм).

Показатели	Количество рабочих мест, где эти показатели:	
	в пределах нормы	с отклонениями от нормы
Ш – уровень шума (Уш)	390	280
Т – уровень температуры (Ут)	570	100
С – уровень освещенности (Ус)	470	200

2. На предприятии, где среднесписочная численность рабочих 670 чел., в течение года произошло 510 случаев заболеваний с потерей 4168 дн. по временной нетрудоспособности и 18 травм с потерей 540 дн. Необходимо рассчитать показатели заболеваемости и производственного травматизма.

## Тема 2. Анализ экологической подсистемы организации

Задача 1. На предприятии при производстве продукции в качестве технологического компонента используется вода, которая затем поступает на очистные сооружения. Мощность основного технологического оборудования составляет 100 т продукции в смену. Удельный вес сточных вод, образующихся при производстве единицы основной продукции — 10 т воды на 1 т продукции. Мощность очистных сооружений для переработки сточных вод составляет 1200 м<sup>3</sup> в смену. Необходимо определить коэффициент максимальной сопряженности мощностей очистного и основного технологического оборудования и на этой основе обеспечить предприятия очистными сооружениями.

Задача 2. Предприятие выпускает продукции на 12 млн. руб. в год. Затраты на ее производство составляют 8 млн. руб. В процессе производства продукции используется вода, которая в неочищенном виде сбрасывается в реку. Величина штрафов, налагаемых системой охраны природы равна 0,7 млн. руб. Стоимость очистки 1 м<sup>3</sup> сточных вод составляет 0,5 руб. В сутки предприятие образует 10 тыс. м<sup>3</sup> загрязненной воды. В году предприятие работает 300 дней. Строительство станции очистки промышленных стоков позволяет ликвидировать штрафы. Реализация отходов в качестве сырья обеспечит получение 0,5 млн. руб. прибыли в год. Производство дополнительной продукции – 1,3 млн. руб. прибыли в год. Затраты на создание и эксплуатацию станции очистки промышленных стоков составляют 0,4 млн. руб. в год. Необходимо определить рост прибыли и рентабельности в результате строительства станции очистки.

**РУБЕЖНЫЙ КОНТРОЛЬ К РАЗДЕЛУ 4: форма рубежного контроля – контрольная работа.**

Контрольная работа проводится на практическом занятии. В контрольной работе 1 теоретический вопрос и 2 аналитических задания.

### Теоретические вопросы:

1. На основе каких методов и показателей, проводится анализ и оценка социального развития организации?
2. Как проводится анализ экономических последствий социальных рисков организации?
3. Как осуществляется планирование и анализ эффективности затрат на социальное развитие организации.
4. Какие показатели используются для анализа состояния экологической подсистемы организации и окружающей среды?
5. Каким образом анализируются экономические последствия экологических рисков?
6. Как осуществляется планирование и анализ эффективности затрат на проведение природоохранных мероприятий?

Аналитические задания:

### Первое аналитическое задание.

Для всех вариантов используется таблица с характеристиками условий труда.

Условия труда	Класс	Характеристика
Оптимальные условия труда	1-й	Условия, при которых сохраняется здоровье работника и создаются предпосылки для поддержания высокого уровня работоспособности. Оптимальные нормативы факторов рабочей среды установлены для микроклиматических параметров и факторов трудовой нагрузки. Для других факторов за оптимальные условно принимают такие условия труда, при которых вредные факторы отсутствуют либо не превышают уровни, принятые в качестве безопасных для населения
Допустимые условия труда	2-й	Характеризуются такими уровнями факторов среды и трудового процесса, которые не превышают установленных гигиенических нормативов для рабочих мест, а возможные изменения функционального состояния организма восстанавливаются во время регламентированного отдыха или к началу следующей смены и не оказывают неблагоприятного действия в ближайшем и отдаленном периоде на состояние здоровья работников и их потомство. Допустимые условия труда условно относят к безопасным
Вредные условия труда	3-й	Характеризуются наличием вредных факторов, уровни которых превышают гигиенические нормативы и оказывают неблагоприятное действие на организм работника и (или) его потомство
Опасные (экстремальные) условия труда	4-й	Условия труда, при которых могут возникать тяжелые формы профессиональных заболеваний (с потерей общей трудоспособности), отмечается значительный рост числа хронических заболеваний и высокие уровни заболеваемости с временной утратой трудоспособности

Задание 1. Опишите условия труда шахтеров, указывая вредные факторы производства. На основании таблицы, с характеристиками условий труда дайте оценку условий труда шахтеров под землей (класс и наименование условий труда). Укажите, какие методы экономического анализа Вы использовали при проведении оценки.

Задание 2. Опишите условия труда водителей большегрузов, указывая вредные факторы производства. На основании таблицы, с характеристиками условий труда дайте оценку условий труда водителя большегрузного самосвала(класс и наименование условий труда). Укажите, какие методы экономического анализа Вы использовали при проведении оценки.

Задание 3. Опишите условия труда сталеваров, указывая вредные факторы производства. На основании таблицы, с характеристиками условий труда дайте оценку условий труда сталевара(класс и наименование условий труда). Укажите, какие методы экономического анализа Вы использовали при проведении оценки.

## Модуль 2. Финансовый анализ

### Раздел 5. Анализ финансовых результатов организации

**Цель:** Овладение навыками выявления и устранения причин и условий, способствующих зарождению угроз экономической безопасности и навыками аналитической интерпретации экономических показателей прибыли и рентабельности .

#### *Перечень изучаемых элементов содержания*

1. Сущность прибыли, классификация видов прибыли в целях осуществления экономического анализа.
2. Анализ формирования прибыли и оценка влияния на нее внутренних и внешних факторов.
3. Показатели рентабельности: содержание, способы расчета, методы аналитической интерпретации показателей.
4. Анализ влияния факторов на показатели рентабельности.
5. Анализ рентабельности собственного капитала организации (модель Дюпона)

### Тема 1. Анализ формирования финансовых результатов

#### Вопросы для самоподготовки:

1. Направления анализа финансовых результатов деятельности организации и пользователи результатов анализа.

2. Анализ поэтапного формирования финансовых результатов организации: анализ валовой прибыли; анализа прибыли от продаж; анализ финансовых результатов от прочих видов деятельности; анализ прибыли до налогообложения
3. Влияние постоянных и временных разниц в отражении доходов и расходов на финансовый результат.
4. Влияние налогов, относимых на расходы на величину налога на прибыль и чистую прибыль, остающуюся в распоряжении организации после уплаты налогов.

## Тема 2. Анализ деловой активности и эффективности финансово-хозяйственной деятельности организации

### Вопросы для самоподготовки:

1. Анализ использования чистой прибыли, остающейся в распоряжении организации после уплаты налогов
2. Факторный анализ формирования финансовых результатов
3. Анализ показателей доходности организации
4. Анализ показателей рентабельности организации: формулы расчета, аналитическая интерпретация значений показателей

### ПРАКТИЧЕСКОЕ ЗАДАНИЕ К РАЗДЕЛУ 5

**Форма практического задания:** расчетно-практическое задание

Примеры расчетно-практического задания

#### Тема 1. Анализ формирования финансовых результатов

1. По исходным данным определите, какая из двух компаний (ОСНО) получит большую величину чистой прибыли.

Наименование показателя, единица измерения	Величина показателя		
	А	Б	
Цена товара (без НДС), руб. / шт.	ЦТ	80	80
Объем продаж, шт.	ОП	4000	3000
Удельные переменные затраты, руб. / шт.	УПерЗ	35	35
Постоянные затраты, руб.	ПостЗ	15 000	17 000

2. Проанализируйте количественное влияние совокупности факторов на изменение валовой прибыли, прибыли от продаж, прибыли до налогообложения и чистой прибыли на основании данных «Отчета о финансовых результатах».

Показатели	Базовый год, тыс. руб.	Отчетный год, тыс. руб.
Выручка	1934	2398
Себестоимость продаж	1484	1878
Управленческие, коммерческие расходы	248	304
Сальдо прочих доходов и расходов	-34	-29
Отложенные налоговые активы	10	16
Отложенные налоговые обязательства	15	14
Постоянные налоговые обязательства (активы), справочно	12	13

3. На основании данных представленных в таблице проведите анализ факторов формирования финансового результата организации. Снижение по налогу на прибыль произошло ввиду использования в 2017 году субъектом федерации права на понижение ставки в части налога, поступающего в соответствующий бюджет на 2%

№	Показатели	За базовый	За отчетный	Абсолютное
---	------------	------------	-------------	------------

п/п		2016 год, тыс. руб.	2017 год, тыс. руб.	отклонение, тыс. руб.
1	Выручка	1934,0	2398,0	
2	Себестоимость продаж	1484,0	1878,0	
3	Валовая прибыль (с. 1 – с. 2)	450,0	520,0	
4	Управленческие, коммерческие расходы	248,0	304,0	
5	Прибыль (убыток) от продаж (с. 3 – с. 4)	202,0	216,0	
6	Сальдо прочих доходов и расходов			
7	Прибыль до налогообложения (с. 5 + с. 6)			
8	Отложенные налоговые активы	10,0	16,0	
9	Отложенные налоговые обязательства	15,0	14,0	
10	Ставка по налогу на прибыль, %	20,0%	18,0%	
11	Текущий налог на прибыль (с.7*СтНП+с.8-с.9+с.13)			
12	Чистая прибыль (убыток) (С.7-с.11)			
13	Постоянные налоговые обязательства (активы), справочно	12	13	

## Тема 2. Анализ деловой активности и эффективности финансово-хозяйственной деятельности организации

4. Оцените влияние на рентабельность продаж снижения издержек, входящих в состав себестоимости проданных товаров, а также коммерческих и управленческих расходов, связанных с их реализацией для организации. По снижаемому виду, издержки организации составляли 7005 тыс. руб. и снизились за анализируемый период на 756 тыс. руб. Выручка (нетто) от продажи товаров 54 678 тыс. руб. Себестоимость проданных товаров без названных издержек составляет 23 349 тыс. руб., величина коммерческих и управленческих расходов (также без этих издержек) — 3608 тыс. руб.

5. Проанализируйте изменение рентабельности оборотных активов, сложившееся в результате изменения балансового остатка дебиторской задолженности организации.

Наименование показателя	Сумма, тыс. руб.			
	в отчетном году 2017		в предыдущем году 2016	
	31.12.16	31.12.17	31.12.15	31.12.16
Прибыль за период	1550		1450	
Сумма оборотных активов	11 000	11 900	11 200	11 000
Дебиторская задолженность	1300	1450	1700	1300

6. Используя абсолютные и относительные показатели, оцените, как изменится рентабельность капитала, исчисленная на чистой прибыли в связи со снижением региональной составляющей ставки налога на прибыль с 18% до 15% для отдельных категорий налогоплательщиков. Налогооблагаемая прибыль компании — налогоплательщика, подпадающей под действие этой льготы, составляет 1 350 000 руб. и совпадает с прибылью до налогообложения. Величина капитала организации до образования чистой прибыли составляла 6 500 000 рублей.



7. Определите влияние на рентабельность капитала изменения величины налога на прибыль. Планировалось, что прибыль организации – и бухгалтерская, и по налоговому учету – составит 1000 тыс. руб., а капитал в среднем за период - 5600 тыс. руб. Фактическая бухгалтерская прибыль составила 700 тыс. руб.

8. На основании исходных данных рассчитайте значения показателей рентабельности по статье 105.8 НК РФ.

Показатель	Значение, тыс. руб.
Выручка от продаж (без НДС)	2015
Себестоимость проданных товаров	1678
Сумма коммерческих и управленческих расходов, связанных с продажей	150
Текущая рыночная стоимость внеоборотных и оборотных активов, прямо или косвенно используемых в анализируемой сделке	4532

## **РУБЕЖНЫЙ КОНТРОЛЬ К РАЗДЕЛУ 5 «Анализ финансовых результатов организации: форма рубежного контроля – тестирование.**

### **Раздел 6. Анализ финансового состояния организации**

**Цель:** формирование знаний о современных инструментах научных исследований в сфере микроэкономики и возможности использования показателей финансового состояния в качестве критериев экономической безопасности, умений на основе их расчеты выявления угроз экономической безопасности и овладение навыками выявления и устранения подобных угроз и формулирования выводов по результатам проведенного анализа. (ОПК-1; ОПК-3)

#### ***Перечень изучаемых элементов содержания***

1. Финансовое состояние организации
2. Показатели ликвидности в диагностике финансового состояния.
3. Взаимосвязь категорий ликвидности, платежеспособности и финансовой устойчивости.
4. Коэффициенты ликвидности и финансовой устойчивости.
5. Абсолютные показатели ликвидности и финансовой устойчивости.
6. Рейтинговые модели оценки финансовой устойчивости организации.
7. Методы анализа вероятности будущего банкротства.
8. Рейтинговая оценка финансового состояния организации

### **Тема 1. Анализ ликвидности и платежеспособности организации**

#### **Вопросы для самоподготовки:**

1. Сущность финансового состояния организации, информационная и методическая база его анализа.
2. Направления анализа финансового состояния организации – анализ ликвидности, платежеспособности, финансовой устойчивости, кредитоспособности и вероятности банкротства.
3. Группировка активов по степени ликвидности, пассивов по степени срочности погашения.
4. Трактовка условия абсолютное ликвидности баланса. .
5. Анализ ликвидности активов, баланса, организации
6. Анализ платежеспособности организации на основе финансовых коэффициентов.

### **Тема 2. Анализ финансовой устойчивости и кредитоспособности организации**

#### **Вопросы для самоподготовки:**

1. Отечественные и зарубежные методики анализа и прогнозирования вероятности банкротства.
2. Использование характеристик финансового состояния в определении показателей кредитоспособности организации.
3. Сущность финансовой устойчивости организации, основные методические подходы к ее анализу.
4. Коэффициентный анализ финансовой устойчивости.
5. Анализ класса финансовой устойчивости организации по данным бухгалтерского баланса.

6. Использование анализ чистых активов в балансовой оценке в оценке финансового состояния организации.

### ПРАКТИЧЕСКОЕ ЗАДАНИЕ К РАЗДЕЛУ 6

**Форма практического задания:** расчетно-практическое задание

Примеры расчетно-практического задания

#### Тема 1. Анализ ликвидности и платежеспособности организации

1. На основе представленных данных оцените:

- уровни и динамику коэффициентов текущей и абсолютной ликвидности за данный период;
- состояние срочной платежеспособности организации

Наименование показателя	Значение показателя, тыс. руб.	
	1 год	2 год
Сумма оборотных активов	2210	2350
НДС по приобретенным ценностям	32	41
Дебиторская задолженность, платежи по которой ожидаются менее чем через 12 месяцев после отчетной даты	120	135
Краткосрочные финансовые вложения	45	55
Денежные средства	280	360
Займы и кредиты, подлежащие погашению в срок до 12 месяцев	430	560
Кредиторская задолженность	270	320

2. Рассчитайте абсолютный показатель текущей ликвидности на начало и конец периода, проанализируйте его уровень и динамику. Сделайте вывод о текущей платежеспособности организации, в том числе по налоговым расчетам с государством.

Наименование показателя	Значение показателей, тыс. руб.	
	1 год	2 год
Дебиторская задолженность, платежи по которой ожидаются в течение 12 месяцев после отчетной даты	130	140
Задолженность учредителей по взносам в уставный капитал	0	0
Краткосрочные финансовые вложения	32	45
Денежные средства	215	275
Займы и кредиты (краткосрочные)	310	400
Кредиторская задолженность	220	250

Рассчитайте коэффициент текущей ликвидности на отчетную дату. Как изменится значение коэффициента в результате полного погашения задолженности по налогам и сборам? Сделайте вывод об изменении платежеспособности организации на основании динамики коэффициента текущей ликвидности

#### Тема 2. Анализ финансовой устойчивости и кредитоспособности организации

1. Проанализируйте финансовую устойчивость организации и оцените ее способность отвечать по своим обязательствам.

Наименование показателя	Значение показателя, тыс. руб.
Внеоборотные активы	1350
Запасы	880
НДС по приобретенным ценностям	110
Капитал и резервы	2070

Краткосрочные заемные средства	120
Долгосрочные обязательства	230

2. Рассчитайте и дайте оценку динамики следующих финансовых показателей: - коэффициента автономии, - коэффициента маневренности:

Статьи баланса	Обозначение	Начало года	Конец года
<b>АКТИВ</b>		тыс. руб.	
Внеоборотные активы	ВА	1470	1490
Оборотные активы, в т.ч.:	ОА	1065	1420
- материальные запасы	МЗ	760	1050
- НДС по приобретённым ценностям	НДС	55	70
- дебиторская задолженность	ДЗ	230	250
- денежные средства	ДС	20	50
<b>БАЛАНС</b>		2535	2910
<b>ПАССИВ</b>		тыс. руб.	
Собственный капитал	СК	1850	2030
Долгосрочные обязательства	ДО	310	350
Краткосрочные обязательства, в т.ч.:	КО	375	530
- по налогам и сборам	КЗнал	125	155
<b>БАЛАНС</b>		2535	2910

**РУБЕЖНЫЙ КОНТРОЛЬ К РАЗДЕЛУ 6: «Анализ финансового состояния организации»**  
форма рубежного контроля – тестирование.

### **Раздел 7. Анализ информации при принятии управленческого решения**

**Цель:** знание маржиналистической концепции анализа как одного из способов выявления угроз экономической безопасности и овладение навыками устранения выявленных причин попадания в зону убытков, а также умение анализировать состояние и перспективы внешнеэкономической деятельности организации на основе маржиналистической концепции анализа и аналитически интерпретировать полученные результаты, умение анализировать состояние и перспективы развития предприятия, в том числе его внешнеэкономических связей, а также аналитически интерпретировать исчисленные экономические показатели, характеризующие развитие организации, умение анализировать и обрабатывать результаты анализа финансово-хозяйственной деятельности и формулировать выводы о состоянии основных бизнес-процессов и о протекающих экономических процессах (ОПК-3, ОПК-1).

#### **Перечень изучаемых элементов содержания**

1. Основные допущения и классификация затрат предприятия на постоянные и переменные в маржиналистической концепции.
2. Сущность маржинального анализа.
3. Аналитический и графический методы анализа безубыточности
4. Управленческие решения, принимаемые на основе маржинального анализа
5. Содержание процесса управления основными бизнес-процессами предприятия: закупками, производством, сбытом, расчетами с покупателями и заказчиками.
6. Сущность эффективности управления основными бизнес-процессами предприятия и показатели ее оценки.

#### **Тема 1. Управленческие решения на основе маржинального анализа**

##### **Вопросы для самоподготовки:**

1. Какова основная информационная база маржинального анализа?
2. Какова цель маржинального анализа?
3. Какие виды затрат Вы знаете?
4. Что представляет собой запас финансовой прочности?

## Тема 2. Комплексная оценка развития организации

### Вопросы для самоподготовки:

1. Средневзвешенная стоимость капитала - WACC (Weight Average Cost of Capital)
2. Дисконтированный период окупаемости -DPP (Discounted Playback Period)
3. Цели, направления и процедуры комплексной оценки деятельности организации.
4. Методы прогнозирования финансовых показателей
5. Оценка стоимости предприятия как единого имущественного комплекса
6. Анализ конъюнктуры рынка и маркетинговых возможностей организации
7. Рейтинговая оценка организаций

### ПРАКТИЧЕСКОЕ ЗАДАНИЕ К РАЗДЕЛУ 7

**Форма практического задания:** расчетно-практическое задание

Примеры расчетно-практического задания

1. Организация-налогоплательщик рассматривает два варианта финансовой политики, при которых общая сумма неналоговых и налоговых издержек организации будет различна. Предстоит выбрать из них обоснованный вариант, то есть имеющий больший запас финансовой прочности. Исходные данные и расчеты для осуществления такой оценки представлены в таблице. Расчетные значения вставьте в незаполненные строки таблицы.

Наименование показателя	Величина показателя, тыс. руб.	
	вариант I	вариант II
Выручка от продаж	9000	10 000
Налоговые издержки организации — всего	1800	2000
в том числе: постоянные	400	500
переменные	1400	1500
Затраты (без учета налогов) — всего,	5800	6500
в том числе: постоянные	1300	1300
переменные	4500	5200
Расчет		
Постоянные затраты, включая налоговые		
Переменные затраты, включая налоговые		
Маржинальный доход		
Уровень безубыточной выручки (порог рентабельности), тыс. руб.		
Запас финансовой прочности, тыс. руб.		

2. Объем реализации продукции составил 1000 шт.. Средняя цена реализации 500 руб. за штуку и соответственно выручка – 500 тыс. руб. Постоянные затраты, связанные с производством продукции, составляют 100 тыс. руб., переменные затраты на 1 штуку продукции (удельные затраты) – 300 руб., а на весь объем реализации – 300 тыс. руб.(1000 · 300). Прибыль от реализации продукции составила 100 тыс. руб. (500 – 100 – 300). Определить безубыточный объем продаж и зону безопасности.

**РУБЕЖНЫЙ КОНТРОЛЬ К РАЗДЕЛУ 7 «Анализ информации для принятия управленческого решения: форма рубежного контроля – тестирование.**

## **Раздел 8. Анализ инновационной и инвестиционной деятельности организации**

**Цель:** Овладение навыками выявления и устранения причин и условий, способствующих зарождению угроз экономической безопасности при осуществлении инвестиционных проектов и овладение навыками аналитической интерпретации экономических показателей организации, значимых для оценки результатов развития (ОПК-3).

### ***Перечень изучаемых элементов содержания***

1. Сущность инноваций и инвестиций
2. Содержание и этапы инвестиционного процесса
3. Показатели и методы оценки эффективности инвестиционных проектов
4. Методологические положения определения эффективности инноваций
5. Определение эффективности инноваций

### **Тема 1. Анализ инновационной деятельности организации.**

#### **Вопросы для самоподготовки:**

1. Виды инвестиций предприятия и направления их анализа.
2. Содержание и основные этапы инновационной деятельности предприятия.
3. Статические показатели оценки эффективности инвестиций.
4. Дисконтированные показатели оценки эффективности инвестиций.

### **Тема 2. Анализ инвестиционной деятельности организации.**

#### **Вопросы для самоподготовки:**

1. Показатели оценки эффективности инновационной деятельности предприятия на разных этапах жизненного цикла инноваций.
2. Анализ структуры инвестиций и источников их финансирования
3. Временная ценность денег как методическая база современного анализа инвестиционной деятельности организации
4. Чистый приведенный доход - NPV (Net Present Value)
5. Дисконтированный индекс доходности - DPI (Discounted Profitability Index)
6. Внутренняя норма доходности -IRR (Internal Rate of Return)

## **ПРАКТИЧЕСКОЕ ЗАДАНИЕ К РАЗДЕЛУ 8**

**Форма практического задания:** расчетно-практическое задание

Примеры расчетно-практического задания

### **Тема 1. Анализ инновационной деятельности организации.**

1. Определите, какой из представленных в условии инвестиционный проект более дешевый, если:

Годы	Инвестиции, млн. руб.		
	1-й проект	2-й проект	3-й проект
1-й год	1	5	3
2-й год	3	3	5
3-й год	5	1	1

2. Определите величину приведенного дохода от инвестиций за два года, если в первом году получено 100 млн. руб., во втором – 200 млн. руб. Годовая ставка дисконта 6%.

### **Тема 2. Анализ инвестиционной деятельности организации.**

1. Фирма рассматривает возможность участия в инвестировании шести проектов, предполагаемые условия реализации которых: по проекту А: I – 80 000 руб, PV – 95 000 руб., по проекту В: I – 60 000 руб, PV – 79 000 руб.; по проекту С: I – 70 000 руб., PV – 112 000 руб.; по проекту D I – 110 000 руб, PV – 145 000 руб.; по проекту E I – 40 000 руб, PV – 52 000 руб.; по проекту F I – 110 000 руб, PV – 126 5000 руб. Инвестиционный бюджет фирмы равен 250 000 руб. Рассчитать наиболее целесообразный вариант вложений и экономическую эффективность по нему в условиях неделимости портфеля

2. Предприятие планирует выйти на новый рынок для чего необходимы дополнительные затраты на рекламу в сумме 400 тыс. ден. ед. Переменные расходы на единицу продукции составляют 4,2 ден. ед. Цена продажи изделия 6,7 ден. ед. Постоянные накладные расходы составляют 180 тыс. ден. ед. Амортизация основных фондов – 45000 ден. ед. в год. При этом на предприятии не хотят снижения ставки прибыли, которая по отношению к основным фондам составляет 25 %. Стоимость основных производственных фондов 360 тыс. ден. ед. Мощность предприятия 340 тыс. изделий в год. Проанализировать возможности предприятия по проведению рекламной кампании. Обосновать дополнительных затрат при выходе на рынок.

**РУБЕЖНЫЙ КОНТРОЛЬ К РАЗДЕЛУ 8 «Анализ инновационной и инвестиционной деятельности» : форма рубежного контроля – контрольная работа.**

Контрольная работа проводится на практическом занятии. В контрольной работе 1 теоретический вопрос и 2 аналитических задания.

Теоретические вопросы:

1. Расскажите о теории временной ценности денег в качестве методической базы современного анализа инвестиционной деятельности организации.
2. Раскройте аналитическое выражение расчета показателей: чистый приведенный доход – (NPV); дисконтированный индекс доходности (DPI), внутренняя норма доходности (IRR)
3. Раскройте аналитическое выражение средневзвешенной стоимости капитала (WACC) и дисконтированного периода окупаемости -DPP
4. Расскажите о комплексной оценке деятельности организации и оценке ее стоимости как единого имущественного комплекса.
5. Расскажите, как осуществляется рейтинговая оценка организаций, при проведении их сравнения.

Аналитические задания:

Первое аналитическое задание

Задание 1. Рассчитайте два показателя, используемые для рейтинговой оценки промышленного предприятия: - соотношение собственного и заемного капитала; - соотношение текущих активов и текущих обязательств. Исходные данные: собственный капитал – 50 000 тыс. руб.; заемный капитал 65 000 тыс. руб.; сумма текущих активов – 72 000 тыс. руб.; сумма текущих обязательств 60 000 тыс. руб. Используя, приведенные ниже нормальные значения показателей для данного направления экономической деятельности, оцените, какой класс платежеспособности имеет данный заемщик. В соответствии с полученным классом платежеспособности, сформулируйте выводы

Наименование показателя	Класс платежеспособности	Для промышленности
Соотношение собственного и заемного капитала	1 класс	<0,8
	2 класс	0,8- 1,5
	3 класс	>1,5
Соотношение текущих активов и текущих обязательств	1 класс	>2,0
	2 класс	1,0-2,0
	3 класс	<1,0

Задание 2.

Рассчитайте два показателя, используемые для рейтинговой оценки предприятия оптовой торговли: - соотношение собственного и заемного капитала; - соотношение текущих активов и текущих обязательств. Исходные данные: собственный капитал – 50 000 тыс. руб.; заемный капитал 65 000 тыс. руб.; сумма текущих активов – 72 000 тыс. руб.; сумма текущих обязательств 60 000 тыс. руб. Используя, приведенные ниже нормальные значения показателей для данного направления экономической деятельности, оцените, какой класс платежеспособности имеет данный заемщик. В соответствии с полученным классом платежеспособности, сформулируйте выводы

Наименование показателя	Класс платежеспособности	Для оптовой торговли
Соотношение собственного и заемного капитала	1 класс	<1,5
	2 класс	1,5-2,5
	3 класс	>2,5
Соотношение текущих активов и текущих обязательств	1 класс	>1,0
	2 класс	0,7-1,0

	3 класс	<0,7
--	---------	------

Оформление работ, выполняемых в рамках самостоятельной работы осуществляется в соответствии с Методическими указаниями по оформлению письменных работ обучающихся в рамках самостоятельной работы, утвержденными Учебно-методическим советом РГСУ, Протокол № 2 от 25 июня 2015 года.

Конкретные практические задания и задания для рубежного контроля определяются в учебно-методических материалах по работе обучающихся в электронной информационно-образовательной среде РГСУ с применением технологий электронного обучения по данной дисциплине, утверждаемых ежегодно кафедрой.

## **Раздел 9 . Рейтинговый анализ**

**Цель:** Овладение навыками расчета рейтинговых моделей, позволяющих выявить угрозу банкротства

### ***Перечень изучаемых элементов содержания***

Сущность и назначение рейтинговых моделей. Преимущество данных моделей. Недостатки моделей. Расчет рейтинговых моделей.

### **Тема 1. Анализ формирования финансовых результатов**

Вопросы для самоподготовки:

1. Сущность рейтинговой модели
2. Специфика рейтинговых моделей
3. Показатели рейтинговых моделей
4. Российские и зарубежные модели

### **Тема 2. Анализ рейтинговых моделей**

**Вопросы для самоподготовки:**

1. Модель Сайфуллина-Кадыкова
2. Модель Бивера
3. Модель Альтмана
4. Модель Зайцевой

## **ПРАКТИЧЕСКОЕ ЗАДАНИЕ К РАЗДЕЛУ 9**

**Форма практического задания:** расчетно-практическое задание

Расчетно-практическое задание

Рассчитать на основе конкретного бухгалтерского баланса возможность банкротства организации. Применить модели Альтмана, Бивера, Таффлера. Лиса. Зайцевой. Сайфуллина.

## **РУБЕЖНЫЙ КОНТРОЛЬ К РАЗДЕЛУ 9 - тестирование**

Оформление работ, выполняемых в рамках самостоятельной работы осуществляется в соответствии с Методическими указаниями по оформлению письменных работ, обучающихся в рамках самостоятельной работы, утвержденными Учебно-методическим советом РГСУ, Протокол № 2 от 25 июня 2015 года.

Конкретные практические задания и задания для рубежного контроля определяются в учебно-методических материалах по работе обучающихся в электронной информационно-образовательной среде РГСУ с применением технологий электронного обучения по данной дисциплине, утверждаемых ежегодно Экономическим факультетом.

## РАЗДЕЛ 4. ФОНД ОЦЕНОЧНЫХ СРЕДСТВ ДЛЯ ПРОВЕДЕНИЯ ПРОМЕЖУТОЧНОЙ АТТЕСТАЦИИ ОБУЧАЮЩИХСЯ ПО ДИСЦИПЛИНЕ (МОДУЛЮ)

### 4.1. Форма промежуточной аттестации обучающегося по дисциплине (модулю)

Контрольным мероприятием промежуточной аттестации обучающихся по учебной дисциплине (модулю) является зачет в семестре 5 (модуль 1), экзамен в семестре 6 (модуль 2), которые проводятся в устной форме.

### 4.2. Перечень компетенций с указанием этапов их формирования в процессе освоения образовательной программы

Код компетенции	Содержание компетенции (части компетенции)	Результаты обучения	Этапы формирования компетенций в процессе освоения образовательной программы
ОПК-1	Способен использовать знания и методы экономической науки, применять статистико-математический инструментарий, строить экономико-математические модели, необходимые для решения профессиональных задач, анализировать и интерпретировать полученные результаты	<i>Знать:</i> основы использования методов экономической науки	Этап формирования знаний
		<i>Уметь:</i> использовать знания и методы экономической науки, применять статистико-математический инструментарий	Этап формирования умений
		<i>Владеть:</i> навыками построения экономико-математических моделей, анализа и интерпретации результатов	Этап формирования навыков и получения опыта
ОПК -3	Способен рассчитывать экономические показатели, характеризующие деятельность хозяйствующих субъектов	<i>Знать:</i> экономические показатели, характеризующие деятельность хозяйствующих субъектов	Этап формирования знаний
		<i>Уметь:</i> рассчитывать экономические показатели, характеризующие деятельность хозяйствующих субъектов	Этап формирования умений
		<i>Владеть:</i> навыками действий по формированию	Этап формирования навыков и получения опыта



		показателей, характеризующие деятельность хозяйствующих субъектов	
--	--	---	--

#### 4.3 Описание показателей и критериев оценивания компетенций на различных этапах их формирования, описание шкал оценивания

Код компетенции	Этапы формирования компетенций	Показатель оценивания компетенции	Критерии и шкалы оценивания
<b>ОПК-1 ОПК-3</b>	Этап формирования знаний.	Теоретический блок вопросов.  Уровень освоения программного материала, логика и грамотность изложения, умение самостоятельно обобщать и излагать материал	1) обучающийся глубоко и прочно освоил программный материал, исчерпывающе, последовательно, грамотно и логически стройно его излагает, тесно увязывает с задачами и будущей деятельностью, не затрудняется с ответом при видоизменении задания, умеет самостоятельно обобщать и излагать материал, не допуская ошибок: ( 9-10] баллов; 2) обучающийся твердо знает программный материал, грамотно и по существу излагает его, не допуская существенных неточностей в ответе на вопрос, может правильно применять теоретические положения: [8-9) баллов; 3) обучающийся освоил основной материал, но не знает отдельных деталей, допускает неточности, недостаточно правильные формулировки, нарушает последовательность в изложении программного материала: (6-8) баллов; 4) обучающийся не знает значительной части программного материала, допускает существенные ошибки: [0-6] баллов.

<p><b>ОПК-1</b> <b>ОПК-3</b></p>	<p>Этап формирования умений</p>	<p>Аналитическое задание (<i>задачи, ситуационные задания, кейсы, проблемные ситуации и т.д.</i>)</p> <p>Практическое применение теоретических положений применительно к профессиональным задачам, обоснование принятых решений</p>	<p>1) свободно справляется с задачами и практическими заданиями, правильно обосновывает принятые решения, задание выполнено верно, даны ясные аналитические выводы к решению задания, подкрепленные теорией: ( 9-10] баллов;</p> <p>2) владеет необходимыми умениями и навыками при выполнении практических заданий, задание выполнено верно, отмечается хорошее развитие аргумента, однако отмечены погрешности в ответе, скорректированные при собеседовании: [8-9) баллов;</p>
<p><b>ОПК-1</b> <b>ОПК-3</b></p>	<p>Этап формирования навыков и получения опыта.</p>	<p>Аналитическое задание (<i>задачи, ситуационные задания, кейсы, проблемные ситуации и т.д.</i>)</p> <p>Решение практических заданий и задач, владение навыками и умениями при выполнении практических заданий, самостоятельность, умение обобщать и излагать материал.</p>	<p>3) испытывает затруднения в выполнении практических заданий, задание выполнено с ошибками, отсутствуют логические выводы и заключения к решению: (6-8) баллов;</p> <p>4) практические задания, задачи выполняет с большими затруднениями или задание не выполнено вообще, или задание выполнено не до конца, нет четких выводов и заключений по решению задания, сделаны неверные выводы по решению задания: [0-6] баллов.</p>

**4.4 Типовые контрольные задания или иные материалы, необходимые для оценки знаний, умений, навыков и (или) опыта деятельности, характеризующих этапы формирования компетенций в процессе освоения образовательной программы**

**Примерные вопросы для проведения промежуточной аттестации обучающихся по дисциплине (модулю)**

**Теоретический блок вопросов для проведения зачета:**

1. Сущность, принципы, объект и предмет экономического анализа и анализа финансово-хозяйственной деятельности.
2. Содержание, этапы и задачи анализа финансово-хозяйственной деятельности
3. Виды экономического анализа, используемые в процессе анализа хозяйственной деятельности.
4. Связь анализа финансово-хозяйственной деятельности с другими науками.
5. Системно-воспроизводственный подход как методическая основа анализа финансово-хозяйственной деятельности организации.
6. Методы анализа финансово-хозяйственной деятельности.
7. Взаимосвязь показателей и факторов анализа финансово-хозяйственной деятельности.
8. Метод сравнения показателей и приведение их к сопоставимому виду.

9. Способы группировки, табличного и графического представления информации в анализе финансово-хозяйственной деятельности.
10. Использование факторного метода в анализе финансово-хозяйственной деятельности организации.
11. Балансовый метод в анализе финансово-хозяйственной деятельности.
12. Функционально-стоимостной анализ.
13. Оценка основных средств
14. Анализ использования основных средств
15. Показатели эффективности использования основных средств
16. Анализ воспроизводства основных средств.
17. Амортизация основных средств
18. Анализ обеспеченности предприятия материалами и эффективности их использования.
19. Анализ продолжительности производственного и финансового циклов
20. Анализ воспроизводства оборотных средств
21. Анализ наличия рабочей силы.
22. Анализ использования рабочего времени
23. Сущность и классификация показателей производительности труда.
24. Анализ резервов роста производительности труда.
25. Анализ воспроизводства рабочей силы.
26. Цель, задачи и информационные источники анализа производства и реализации продукции
27. Основные показатели анализа производства и реализации продукции
28. Анализ выполнения плана по выпуску товарной продукции и динамики выполнения плана по объему и реализации продукции
29. Анализ ассортимента и структуры продукции
30. Анализ качества произведенной продукции.
31. Анализ ритмичности производства: система показателей, действующие факторы, методы определения резервов.
32. Анализ факторов и резервов увеличения выпуска и реализации продукции.
33. Теоретические основы анализа затрат и себестоимости продукции
34. Анализ исполнения сметы расходов по экономическим элементам
35. Анализ динамики выручки, себестоимости товарной продукции и себестоимости продаж
36. Анализ динамики частных показателей уровня затрат
37. Анализ затрат на рубль товарной продукции, анализ себестоимости единицы продукции.
38. Анализ себестоимости товарной продукции по статьям затрат
39. Анализ динамики и структуры себестоимости продаж
40. Факторный анализ прямых переменных затрат
41. Анализ исполнения смет
42. Содержание социальной подсистемы организации и направления ее анализа.
43. Анализ и оценка социального развития организации
44. Анализ экономических последствий социальных рисков организации
45. Анализ и планирование затрат на социальное развитие организации.
46. Анализ эффективности вложений в социальную политику организации. накладных расходов: общепроизводственных и общехозяйственных
47. Состав экологической подсистемы организации и направления ее анализа
48. Система показателей анализа окружающей среды
49. Анализ экономических последствий экологических рисков
50. Анализ и планирование затрат на проведение природоохранных мероприятий. Эффективность природоохранных мероприятий

#### **Теоретический блок вопросов для проведения экзамена**

1. Цель, задачи и направления анализа финансовых результатов деятельности организации
2. Анализ формирования финансовых результатов организации
3. Анализ валовой прибыли
4. Анализа прибыли от продаж
5. Анализ финансовых результатов от прочих видов деятельности.
6. Анализ прибыли до налогообложения
7. Анализ влияния налоговых факторов на финансовый результат
8. Анализ чистой прибыли, остающейся в распоряжении организации после уплаты налогов
9. Факторный анализ формирования финансовых результатов

10. Анализ использования финансовых результатов организации
11. Анализ показателей доходности организации
12. Анализ показателей рентабельности организации
13. Сущность финансового состояния организации и направления его анализа.
14. Группировка активов по степени ликвидности, пассивов по степени срочности погашения.
15. Условие абсолютной ликвидности. Абсолютные показатели ликвидности баланса
16. Анализ ликвидности активов, баланса, организации
17. Анализ платежеспособности организации.
18. Отечественные методики прогнозирования вероятности банкротства.
19. Зарубежные методики прогнозирования вероятности банкротства.
20. Показатели анализа кредитоспособности организации.
21. Сущность финансовой устойчивости организации и направления ее анализа.
22. Коэффициентный анализ финансовой устойчивости.
23. Трехкомпонентный показатель оценки класса финансовой устойчивости.
24. Анализ чистых активов в балансовой оценке.
25. Анализ структуры инвестиций и источников их финансирования
26. Временная ценность денег как методическая база современного анализа инвестиционной деятельности организации
27. Чистый приведенный доход - NPV (Net Present Value)
28. Дисконтированный индекс доходности - DPI (Discounted Profitability Index)
29. Внутренняя норма доходности -IRR (Internal Rate of Return)
30. Средневзвешенная стоимость капитала - WACC (Weight Average Cost of Capital)
31. Дисконтированный период окупаемости -DPP (Discounted Playback Period)
32. Цели, направления и процедуры комплексной оценки деятельности организации.
33. Методы прогнозирования финансовых показателей
34. Оценка стоимости предприятия как единого имущественного комплекса
35. Анализ конъюнктуры рынка и маркетинговых возможностей организации
36. Рейтинговая оценка организаций

#### Аналитические задания к зачету с оценкой :

1. Рассчитать коэффициент ритмичности выпуска продукции по плану и фактически

Номер варианта	Выпуск валовой продукции за месяц, тысруб..	в том числе по неделям				
		1	2	3	4	
20	план	800	160	180	210	250
	факт	880	150	175	240	315

2. По одному из изучаемых предприятий средняя списочная численность рабочих за апрель составила 500 чел., в том числе рабочих с продолжительностью рабочего дня 7ч. – 40 чел. Остальные рабочие имели установленную продолжительность рабочего дня – 8ч. Эти рабочие отработали за отчетный период 10500 чел.-дней (80100 чел.-ч), в том числе сверхурочно 300 чел.-ч. В отчетном месяце было 22 рабочих дня. Определить показатели, характеризующие уровень использования рабочего времени за используемый период. Проанализировать полученные результаты.

3 Определить показатели фондоотдачи, фондоемкости и фондовооруженности. Исчислить абсолютное и относительное отклонение показателей.

Показатели		
	Предыдущий год	Отчетный год
Выручка от продаж, млн. руб.	4,52	7,8
Среднегодовая стоимость ОФ, млн. руб.	1,3	1,32
Среднегодовая численность рабочих чел.	22	21

4. На основании данных представленных в таблице рассчитайте показатель фондоотдачи активной части фондов. Рассмотрите причины изменения показателя в отчетном году по сравнению с предыдущим годом

Показатель	Предыдущий год	Отчетный год
Выручка, тыс. руб. (В)	78500	96300
Среднегодовая стоимость основных промышленно-производственных фондов, тыс.руб. (ОПФ)	8600	8920
Удельный вес активной части основных промышленно-производственных фондов, тыс.руб. (У)	0,57	0,55

5. На основании исходных данных, представленных в таблице, рассчитайте значение показателя средняя часовая выработка на одного рабочего. Рассмотрите причины изменения средней часовой выработки на одного рабочего в отчетном году по сравнению с предыдущим.

Показатель	Предыдущий год	Отчетный год
Выручка от продаж, млн. руб.	106	121,36
Среднее число дней, отработанное одним рабочим в год	220	231
Среднее число часов, отработанных одним рабочим в день	7,3	7,0
Среднесписочная численность, чел.	600	570

6. На основании исходных данных о размерах выручки от продаж и расходах на рекламу, используя коэффициент корреляции, определите тесноту взаимосвязи между ними.

Выручка от продаж, млн.руб.				Расходы на рекламу, тыс.руб.			
Январь	5,0	Июнь	4,8	Январь	3,2	Июнь	3,8
Февраль	5,2	Июль	5,8	Февраль	3,4	Июль	3,9
Март	5,6	Август	6,5	Март	3,1	Август	4,0
Апрель	5,9	Сентябрь	7,0	Апрель	3,6	Сентябрь	4,2
Май	4,2			Май	3,3		

#### Аналитические задания к экзамену:

1. Необходимо рассчитать значения коэффициента текущей ликвидности для двух периодов и сравнить со среднеотраслевым значением. Оборотные активы фирмы в первом периоде были равны 381 тыс.руб. во втором периоде увеличились до 421 тыс. руб.. Краткосрочные обязательства уменьшились с 220 тыс.руб. до 199 тыс. руб.. во втором периоде. Среднеотраслевое значение коэффициента уменьшилось с 2,12 до 1,99 для второго периода.

2. На основании исходных данных представленных в таблице рассчитайте значение показателя рентабельности продаж. Проанализируйте причины его изменения.

№ п/п	Показатель	Предыдущий год	Отчетный год
1	Выручка от продажи товаров, тыс.руб.	52000	40000
2	Прибыль от продаж, тыс.руб.	8944	8000

3. Необходимо рассчитать значения коэффициента автономии для двух периодов и сравнить со среднеотраслевым значением. Сумма всех активов предприятия в первом периоде составила 1296 тыс.руб., во втором периоде увеличилась до 1322 тыс. руб. Объем собственного капитала фирмы уменьшился с 560 тыс. руб. до 532 тыс. руб. Среднеотраслевое значение показателя не изменилось и равнялось 0,56.

4. Необходимо рассчитать значения коэффициента рентабельности затрат для двух периодов и сравнить со среднеотраслевым значением. Чистая прибыль фирмы увеличилась с 128млн. руб. до 162млн. руб. во втором периоде. Операционные затраты составили 614 млн. руб. в первом периоде и 733 млн. руб. во втором. Среднеотраслевое значение коэффициента увеличилось с 0,31 до 0,34 для второго периода.

5. Необходимо рассчитать значения коэффициента оборачиваемости активов для двух периодов и сравнить со среднеотраслевым значением. Сумма всех активов предприятия в первом периоде составила 1296млн. руб., во втором периоде увеличилась до 1322 млн. руб. Выручка от

продаж составила 869млн. руб.. в первом периоде и 992млн. руб.. во втором. Среднеотраслевое значение показателя уменьшилось с 0,81 до 0,76 во втором периоде.

### **Методические материалы, определяющие процедуры оценивания знаний, умений, навыков и (или) опыта деятельности, характеризующих этапы формирования компетенций**

Промежуточная аттестация по дисциплине (модулю) проводится в соответствии с Положением о промежуточной аттестации обучающихся по основным профессиональным образовательным программам высшего образования – программ специалитета в Российском государственном социальном университете и Положение о балльно-рейтинговой системе оценки успеваемости обучающихся по основным профессиональным образовательным программам высшего образования - программам специалитета в Российском государственном социальном университете.

На промежуточную аттестацию отводится 20 рейтинговых баллов.

Ответы обучающегося на контрольном мероприятии промежуточной аттестации оцениваются педагогическим работником по 20 - балльной шкале, а итоговая оценка по дисциплине (модулю) выставляется по пятибалльной системе для экзамена и по системе зачтено/не зачтено для зачета.

Критерии выставления оценки определяются Положением о балльно-рейтинговой системе оценки успеваемости обучающихся по основным профессиональным образовательным программам высшего образования - программам бакалавриата, программам специалитета, программам магистратуры в Российском государственном социальном университете.

## **РАЗДЕЛ 5. УСЛОВИЯ РЕАЛИЗАЦИИ ДИСЦИПЛИНЫ (МОДУЛЯ)**

### **5.1. Перечень основной и дополнительной учебной литературы для освоения дисциплины (модуля)**

#### **5.1.1. Основная литература**

1. Экономический анализ в 2 ч. Часть 1. : учебник для вузов / Н. В. Войтоловский [и др.] ; под редакцией Н. В. Войтоловского, А. П. Калининой, И. И. Мазуровой. — 7-е изд., перераб. и доп. — Москва : Издательство Юрайт, 2022. — 291 с. — (Высшее образование). — ISBN 978-5-534-10997-9. — Текст : электронный // Образовательная платформа Юрайт [сайт]. — URL: <https://urait.ru/bcode/493027> (дата обращения: 10.05.2022).

2. Экономический анализ в 2 ч. Часть 1. : учебник для вузов / Н. В. Войтоловский [и др.] ; под редакцией Н. В. Войтоловского, А. П. Калининой, И. И. Мазуровой. — 7-е изд., перераб. и доп. — Москва : Издательство Юрайт, 2022. — 291 с. — (Высшее образование). — ISBN 978-5-534-10997-9. — Текст : электронный // Образовательная платформа Юрайт [сайт]. — URL: <https://urait.ru/bcode/493027> (дата обращения: 10.05.2022).

#### **5.1.2. Дополнительная литература**

1. Шадрина, Г. В. Теория экономического анализа : учебник и практикум для вузов / Г. В. Шадрина. — Москва : Издательство Юрайт, 2022. — 208 с. — (Высшее образование). — ISBN 978-5-534-01203-3. — Текст : электронный // Образовательная платформа Юрайт [сайт]. — URL: <https://urait.ru/bcode/491658> (дата обращения: 10.05.2022).

2. Румянцева, Е. Е. Экономический анализ : учебник и практикум для вузов / Е. Е. Румянцева. — Москва : Издательство Юрайт, 2022. — 381 с. — (Высшее образование). — ISBN 978-5-534-12670-9. — Текст : электронный // Образовательная платформа Юрайт [сайт]. — URL: <https://urait.ru/bcode/489652> (дата обращения: 10.05.2022).

3. Ендовицкий, Д. А. Корпоративный анализ : учебник для вузов / Д. А. Ендовицкий, Л. С. Коробейникова, И. В. Полухина. — 2-е изд., перераб. и доп. — Москва : Издательство Юрайт, 2022. — 206 с. — (Высшее образование). — ISBN 978-5-534-14993-7. — Текст : электронный // Образовательная платформа Юрайт [сайт]. — URL: <https://urait.ru/bcode/496176> (дата обращения: 10.05.2022).

## 5.2 Перечень ресурсов информационно-коммуникационной сети «Интернет», необходимых для освоения дисциплины (модуля)

№ №	Название электронного ресурса	Описание электронного ресурса	Используемый для работы адрес
1.	ЭБС «Университетская библиотека онлайн»	Электронная библиотека, обеспечивающая доступ высших и средних учебных заведений, публичных библиотек и корпоративных пользователей к наиболее востребованным материалам по всем отраслям знаний от ведущих российских издательств	<a href="http://biblioclub.ru/">http://biblioclub.ru/</a>
2.	Образовательная платформа Юрайт	Электронно-библиотечная система для ВУЗов, ССУЗов, обеспечивающая доступ к учебникам, учебной и методической литературе по различным дисциплинам.	<a href="https://urait.ru/">https://urait.ru/</a>
3.	Научная электронная библиотека eLIBRARY.ru	Крупнейший российский информационно-аналитический портал в области науки, технологии, медицины и образования, содержащий рефераты и полные тексты более 34 млн научных публикаций и патентов	<a href="http://elibrary.ru/">http://elibrary.ru/</a>
4.	База данных "EastView"	Полнотекстовая база данных периодических изданий	<a href="https://dlib.eastview.com">https://dlib.eastview.com</a>
5.	Электронная библиотека "Grebennikon"	Библиотека предоставляет доступ более чем к 30 журналам, выпускаемых Издательским домом "Гребенников".	<a href="https://grebennikon.ru/">https://grebennikon.ru/</a>

## 5.3 Методические указания для обучающихся по освоению дисциплины (модуля)

Освоение обучающимся дисциплины (модуля) «**Экономический анализ**» предполагает изучение материалов дисциплины (модуля) на аудиторных занятиях и в ходе самостоятельной работы. Аудиторные занятия проходят в форме лекций, семинаров и практических занятий. Самостоятельная работа включает разнообразный комплекс видов и форм работы обучающихся.

Для успешного освоения дисциплины (модуля) и достижения поставленных целей необходимо внимательно ознакомиться с рабочей программой дисциплины (модуля), доступной в электронной информационно-образовательной среде РГСУ.

Следует обратить внимание на списки основной и дополнительной литературы, на предлагаемые преподавателем ресурсы информационно-телекоммуникационной сети Интернет. Эта информация необходима для самостоятельной работы обучающегося.

При подготовке к аудиторным занятиям необходимо помнить особенности каждой формы его проведения.

Подготовка к учебному занятию лекционного типа заключается в следующем.

С целью обеспечения успешного обучения обучающийся должен готовиться к лекции, поскольку она является важнейшей формой организации учебного процесса, поскольку:

- знакомит с новым учебным материалом;
- разъясняет учебные элементы, трудные для понимания;
- систематизирует учебный материал;
- ориентирует в учебном процессе.

С этой целью:

- внимательно прочитайте материал предыдущей лекции;

- ознакомьтесь с учебным материалом по учебнику и учебным пособиям с темой прочитанной лекции;
- внесите дополнения к полученным ранее знаниям по теме лекции на полях лекционной тетради;
- запишите возможные вопросы, которые вы зададите лектору на лекции по материалу изученной лекции;
- постарайтесь уяснить место изучаемой темы в своей подготовке;
- узнайте тему предстоящей лекции (по тематическому плану, по информации лектора) и запишите информацию, которой вы владеете по данному вопросу.

Подготовка к занятию семинарского типа

При подготовке и работе во время проведения лабораторных работ и занятий семинарского типа следует обратить внимание на следующие моменты: на процесс предварительной подготовки, на работу во время занятия, обработку полученных результатов, исправление полученных замечаний.

Предварительная подготовка к учебному занятию семинарского типа заключается в изучении теоретического материала в отведенное для самостоятельной работы время, ознакомление с инструктивными материалами с целью осознания задач лабораторной работы/практического занятия, техники безопасности при работе с приборами, веществами.

Работа во время проведения учебного занятия семинарского типа включает:

- консультирование студентов преподавателями и вспомогательным персоналом с целью предоставления исчерпывающей информации, необходимой для самостоятельного выполнения предложенных преподавателем задач, ознакомление с правилами техники безопасности при работе в лаборатории;
- самостоятельное выполнение заданий согласно обозначенной учебной программой тематики.

Главным результатом в данном случае служит получение положительной оценки по каждому практическому занятию. Это является необходимым условием при проведении рубежного контроля и допуска к зачету или экзамену. При получении неудовлетворительных результатов обучающийся имеет право в дополнительное время пересдать преподавателю работу до проведения промежуточной аттестации.

Самостоятельная работа.

Для более углубленного изучения темы задания для самостоятельной работы рекомендуется выполнять параллельно с изучением данной темы. При выполнении заданий по возможности используйте наглядное представление материала. Более подробная информация о самостоятельной работе представлена в разделах «Учебно-методическое обеспечение самостоятельной работы по дисциплине (модулю)», «Методические указания к самостоятельной работе по дисциплине (модулю)».

## **5.4 Информационно-технологическое обеспечение образовательного процесса по дисциплины (модуля)**

### **5.4.1. Средства информационных технологий**

1. Персональные компьютеры;
2. Средства доступа в Интернет;
3. Проектор.

### **5.4.2. Программное обеспечение**



1. Операционная система Windows 7
2. Microsoft Office Professional Plus 2007 Russian Academic
3. Справочно-правовая система Консультант+
4. Acrobat Reader DC
5. 7-Zip
6. SKY DNS
7. TrueConf(client)

#### 5.4.3. Информационные справочные системы и профессиональные базы данных

№ №	Название электронного ресурса	Описание электронного ресурса	Используемый для работы адрес
1.	ЭБС «Университетская библиотека онлайн»	Электронная библиотека, обеспечивающая доступ высших и средних учебных заведений, публичных библиотек и корпоративных пользователей к наиболее востребованным материалам по всем отраслям знаний от ведущих российских издательств	<a href="http://biblioclub.ru/">http://biblioclub.ru/</a>
2.	Образовательная платформа Юрайт	Электронно-библиотечная система для ВУЗов, ССУЗов, обеспечивающая доступ к учебникам, учебной и методической литературе по различным дисциплинам.	<a href="https://urait.ru/">https://urait.ru/</a>
3.	Научная электронная библиотека eLIBRARY.ru	Крупнейший российский информационно-аналитический портал в области науки, технологии, медицины и образования, содержащий рефераты и полные тексты более 34 млн научных публикаций и патентов	<a href="http://elibrary.ru/">http://elibrary.ru/</a>
4.	База данных "EastView"	Полнотекстовая база данных периодических изданий	<a href="https://dlib.eastview.com">https://dlib.eastview.com</a>
5.	Электронная библиотека "Grebennikon"	Библиотека предоставляет доступ более чем к 30 журналам, выпускаемых Издательским домом "Гребенников".	<a href="https://grebennikon.ru/">https://grebennikon.ru/</a>

#### 5.5 Материально-техническое обеспечение образовательного процесса по дисциплине (модулю)

Для изучения дисциплины (модуля) «**Экономический анализ**» в рамках реализации основной профессиональной образовательной программы высшего образования – программы программы специалитета по специальности *38.05.01 Экономическая безопасность* используются:

**Учебная аудитория для занятий лекционного типа** оснащена специализированной мебелью (стол для преподавателя, парты, стулья, доска для написания мелом); техническими средствами обучения (видеопроекторное оборудование, средства звуковоспроизведения, экран и имеющие выход в сеть Интернет), демонстрационными материалами.

**Учебная аудитория для занятий семинарского типа:** оснащена специализированной мебелью (стол для преподавателя, парты, стулья, доска для написания мелом); техническими средствами обучения (видеопроекторное оборудование, средства звуковоспроизведения, экран и имеющие выход в сеть Интернет), демонстрационными материалами.

**Помещения для самостоятельной работы обучающихся:** оснащены специализированной мебелью (парты, стулья) техническими средствами обучения (персональные компьютеры с доступом в сеть Интернет и обеспечением доступа в электронно-информационную среду университета, программным обеспечением).

## 5.6 Образовательные технологии

При реализации дисциплины (модуля) «**Экономический анализ**» применяются различные образовательные технологии, в том числе технологии электронного обучения.

Освоение дисциплины (модуля) «**Экономический анализ**» предусматривает использование в учебном процессе активных и интерактивных форм проведения учебных занятий в форме разбора конкретных ситуаций и решения практических заданий в сочетании с внеаудиторной работой с целью формирования и развития **профессиональных** навыков обучающихся.

При освоении дисциплины (модуля) «**Экономический анализ**» предусмотрено применением электронного обучения.

Учебные часы дисциплины (модуля) «**Экономический анализ**» предусматривают классическую контактную работу преподавателя с обучающимся в аудитории и контактную работу посредством электронной информационно-образовательной среды в синхронном и асинхронном режиме (вне аудитории) посредством применения возможностей компьютерных технологий (электронная почта, электронный учебник, тестирование, вебинар, видеофильм, презентация, форум и др.).

В рамках дисциплины (модуля) «**Экономический анализ**» предусмотрены встречи с руководителями и работниками организаций, деятельность которых связана со *специализацией* реализуемой основной профессиональной образовательной программы высшего образования – программой *специалитета*.

## ЛИСТ РЕГИСТРАЦИИ ИЗМЕНЕНИЙ

№ п/п	Содержание изменения	Реквизиты документа об утверждении изменения	Дата введения изменения
1.	Утверждена и введена в действие решением Ученого совета Экономического факультета на основании Федерального государственного образовательного стандарта высшего образования по специальности 38.05.01 ЭКОНОМИЧЕСКАЯ БЕЗОПАСНОСТЬ (уровень специалитета), утвержденным приказом Министерства образования и науки Российской Федерации № 293 от 14.04.2021	Протокол заседания Ученого совета Экономического факультета № 10 «01» июня 2022 года	01.09.2022
2.	*	Протокол заседания Ученого совета факультета № _____ от «_____» _____ 20____ года	____.____.____
3.	*	Протокол заседания Ученого совета факультета № _____ от «_____» _____ 20____ года	____.____.____
4.	*	Протокол заседания Ученого совета факультета № _____ от «_____» _____ 20____ года	____.____.____



Министерство науки и высшего образования Российской Федерации  
Федеральное государственное бюджетное образовательное учреждение  
высшего образования  
«Российский государственный социальный университет»

УТВЕРЖДАЮ

Декан Экономического факультета

  
\_\_\_\_\_/ Солодуха П.В.  
(ФИО)

«01» июня 2022 г.

**РАБОЧАЯ ПРОГРАММА ДИСЦИПЛИНЫ (МОДУЛЯ)**

**ФИНАНСЫ**

**Специальность**

**38.05.01 «Экономическая безопасность»**

**Специализация**

**«Банковское обеспечение федеральных государственных органов, обеспечивающих  
безопасность Российской Федерации»**

**ОБРАЗОВАТЕЛЬНАЯ ПРОГРАММА ВЫСШЕГО ОБРАЗОВАНИЯ –  
ПРОГРАММА СПЕЦИАЛИТЕТА**

**Форма обучения**

***Очная***

Москва 2022

Рабочая программа дисциплины (модуля) «**Финансы**» разработана на основании федерального государственного образовательного стандарта высшего образования – *специалитета* по специальности 38.05.01 *Экономическая безопасность*, утвержденного приказом Министерства образования и науки Российской Федерации от 14.04.2021 г. №293, учебного плана по основной профессиональной образовательной программе высшего образования - программы *специалитета* по специальности 38.05.01 *Экономическая безопасность, специализации «Банковское обеспечение федеральных государственных органов, обеспечивающих безопасность Российской Федерации»* а также с учетом следующих профессиональных стандартов, сопряженных с профессиональной деятельностью выпускника:

– 08.018 «*Специалист по управлению рисками*»;

- 08.021 «*Специалист по финансовому мониторингу (в сфере противодействия легализации доходов, полученных преступным путем, и финансированию терроризма)*»;

Рабочая программа дисциплины (модуля) разработана рабочей группой в составе: канд.филос.наук, доцентом Евдокимовой Ю.В, канд.экон наук, доцентом Егоровой Е.Н.

Руководитель основной профессиональной образовательной программы  
Канд. экон. наук., доцент



Ю.Н.Локтионова

(подпись)

Рабочая программа дисциплины (модуля) обсуждена и утверждена на Ученом совете Экономического факультета Протокол № 10 от 01.06.2022

Декан факультета:

д-р эконом.наук, профессор



П.В.Солодуха

(подпись)

Рабочая программа дисциплины (модуля) рекомендована к утверждению представителями организаций-работодателей (*при совместной разработке или разработке по заказу*):

Директор департамента персонала и документооборота, ПАО «Московский кредитный банк»



Н.В.Кудряшова

(подпись)

Член Правления Банка, вице-президент, руководитель блока «Риски» ПАО Банк «Открытие»



И.В.Кремлева

(подпись)


Рабочая программа дисциплины (модуля) рецензирована и рекомендована к утверждению:

Д-р экон.наук, доцент, профессор  
Департамента корпоративных финансов и корпоративного управления  
Финансового университета при  
Правительстве РФ



Л.И.Черникова

канд.экон.наук., доцент  
экономического факультета РГСУ



О.Н. Янина

Согласовано  
Научная библиотека, директор



И.Г. Маляр

# СОДЕРЖАНИЕ

РАЗДЕЛ 1. ПАСПОРТ РАБОЧЕЙ ПРОГРАММЫ ДИСЦИПЛИНЫ (МОДУЛЯ) .....	4
1.1 Цель и задачи дисциплины (модуля).....	4
1.2. Место дисциплины (модуля) в структуре основной профессиональной образовательной программы высшего образования-программы <i>специалитета</i> .....	4
1.3 Планируемые результаты обучения по дисциплине (модулю) в рамках планируемых результатов освоения основной профессиональной образовательной программы высшего образования – программы <i>специалитета</i> соотнесенные с установленными индикаторами достижения компетенций .....	5
РАЗДЕЛ 2. СТРУКТУРА И СОДЕРЖАНИЕ ДИСЦИПЛИНЫ (МОДУЛЯ).....	6
2.1 Объем дисциплины (модуля), включая контактную работы обучающегося с педагогическими работниками и самостоятельную работу обучающегося .....	6
2.2. Учебно-тематический план дисциплины (модуля).....	7
РАЗДЕЛ 3. УЧЕБНО-МЕТОДИЧЕСКОЕ ОБЕСПЕЧЕНИЕ САМОСТОЯТЕЛЬНОЙ РАБОТЫ ОБУЧАЮЩИХСЯ ПО ДИСЦИПЛИНЕ (МОДУЛЮ) .....	7
3.1. Виды самостоятельной работы обучающихся по дисциплине (модулю).....	8
3.2 Методические указания к самостоятельной работе по дисциплине (модулю) .....	9
РАЗДЕЛ 4. ФОНД ОЦЕНОЧНЫХ СРЕДСТВ ДЛЯ ПРОВЕДЕНИЯ ПРОМЕЖУТОЧНОЙ АТТЕСТАЦИИ ОБУЧАЮЩИХСЯ ПО ДИСЦИПЛИНЕ (МОДУЛЮ) .....	11
4.1. Форма промежуточной аттестации обучающегося по дисциплине (модулю).....	24
4.2. Перечень компетенций с указанием этапов их формирования в процессе освоения образовательной программы .....	24
4.3 Описание показателей и критериев оценивания компетенций на различных этапах их формирования, описание шкал оценивания .....	25
4.4 Типовые контрольные задания или иные материалы, необходимые для оценки знаний, умений, навыков и (или) опыта деятельности, характеризующих этапы формирования компетенций в процессе освоения образовательной программы.....	26
4.5 Методические материалы, определяющие процедуры оценивания знаний, умений, навыков и (или) опыта деятельности, характеризующих этапы формирования компетенций	
РАЗДЕЛ 5. УСЛОВИЯ РЕАЛИЗАЦИИ ДИСЦИПЛИНЫ (МОДУЛЯ) .....	31
5.1. Перечень основной и дополнительной учебной литературы для освоения дисциплины (модуля) ..	31
5.2 Перечень ресурсов информационно-коммуникационной сети «Интернет», необходимых для освоения дисциплины (модуля) .....	31
5.3 Методические указания для обучающихся по освоению дисциплины (модуля).....	32
5.4 Информационно-технологическое обеспечение образовательного процесса по дисциплине (модулю).....	33
5.5 Материально-техническое обеспечение образовательного процесса по дисциплине (модулю) .....	34
5.6 Образовательные технологии .....	34
ЛИСТ РЕГИСТРАЦИИ ИЗМЕНЕНИЙ.....	36

# РАЗДЕЛ 1. ПАСПОРТ РАБОЧЕЙ ПРОГРАММЫ ДИСЦИПЛИНЫ (МОДУЛЯ)

## 1.1 Цель и задачи дисциплины (модуля)

Цель дисциплины (модуля) заключается в получении обучающимися теоретических знаний о месте и роли финансов в системе экономических отношений с последующим применением в профессиональной сфере практических навыков по формированию общей культуры, общей культуры, расчётно-экономических, организационно-управленческих, расчётно-финансовых и банковских навыков.

### Задачи дисциплины (модуля):

- изучить основные понятия теории финансов, их содержание и механизмы реализации;
- изучить позиции ведущих школ и направлений современной финансово-кредитной науки;
- раскрыть особенности организации и функционирования денежно-кредитной и финансовой систем, роль денег и кредита в регулировании макроэкономических процессов;
- сформировать представление о месте и роли финансов в современной рыночной экономике;
- сформировать у студентов навыки систематизации и оценки различных явлений и закономерностей в финансовой сфере;
- овладеть приемами анализа и прогнозирования процессов в сфере финансовых отношений.

## 1.2. Место дисциплины (модуля) в структуре основной профессиональной образовательной программы высшего образования- программы *специалитета*

Дисциплина (модуль) «**Финансы**» реализуется в *Блоке 1, в обязательной части* основной образовательной программы по специальности **38.05.01 «Экономическая безопасность очной** формы обучения.

Изучение дисциплины (модуля) "**Финансы**" базируется на знаниях и умениях, полученных обучающимися ранее в ходе освоения программного материала ряда дисциплин (модулей): «Экономическая безопасность», «Экономика», «История экономических учений».

### **В результате освоения дисциплины обучающийся должен:**

#### **Знать:**

- понятийный аппарат и особенности финансов;
- механизмы, структуру и инструментарий финансов;
- современные тенденции развития финансов;
- особенности функционирования финансов;
- содержание основных нормативно-правовых документов, регламентирующих сферу финансов.

#### **Уметь:**

- использовать полученные знания в своей практической деятельности и при анализе финансов;
- самостоятельно изучать и анализировать новые теоретические разработки в области финансов,
- ориентироваться в системе нормативно-правовых документов и статистических материалов по вопросам финансов.

#### **Иметь навыки и (или) опыт деятельности (владеть):**

- навыками работы с учебной и учебно-методической литературой;
- навыками работы с нормативно-правовыми документами, регламентирующими вопросы финансов;
- методологией исследования проблем финансов.

Перечень последующих дисциплин (модулей), для которых необходимы знания, умения и навыки, формируемые данной дисциплиной (модулем):

«Корпоративные финансы», " Бюджетная система Российской Федерации", "Налоги и налогообложение".

**1.3 Планируемые результаты обучения по дисциплине (модулю) в рамках планируемых результатов освоения основной профессиональной образовательной программы высшего образования – программы *специалитета* соотнесенные с установленными индикаторами достижения компетенций**

Процесс освоения дисциплины (модуля) направлен на формирование у обучающихся следующих общепрофессиональных и профессиональных компетенций: ОПК-4; ОПК-5 в соответствии с основной профессиональной образовательной программой высшего образования – программой специалитета по специальности 38.05.01 *Экономическая безопасность*.

В результате освоения дисциплины (модуля) обучающийся должен демонстрировать следующие результаты:

<b>Категория компетенций</b>	<b>Код компетенции</b>	<b>Формулировка компетенции</b>	<b>Код и наименование индикатора достижения компетенции</b>	<b>Результаты обучения</b>
Оперативное и стратегическое управление	ОПК-4	Способен разрабатывать и принимать экономически и финансово обоснованные организационно-управленческие решения, планировать и организовывать профессиональную деятельность, осуществлять контроль и учет ее результатов	ОПК-4.1. Знает основы организационно-управленческих решений в профессиональной деятельности; ОПК-4.2. Умеет находить организационно-управленческие решения в профессиональной деятельности и нести за них ответственность; ОПК-4.3. Владеет навыками принятия организационно-управленческих решений, контроля и учета результатов в профессиональной деятельности.	<i>Знать:</i> основы планирования, организации и контроля профессиональной деятельности <i>Уметь:</i> рассчитывать разрабатывать и принимать экономически и финансово обоснованные организационно-управленческие решения <i>Владеть:</i> навыками планирования и организации профессиональной деятельности, контроля и учета ее результатов
Правовая и этическая компетентность	ОПК-5	Способен осуществлять профессиональную деятельность в соответствии с	ОПК-5.1. Знает существующие в обществе этические нормы и правила.	<i>Знать:</i> нормы этики и права <i>Уметь:</i> осуществлять



		нормами профессиональной этики, нормами права, нормативными правовыми актами в сфере экономики, исключающими противоправное поведение.	ОПК-5.2. Владеет навыками применения нормативных правовых актов в сфере экономики, исключающих противоправное поведение. ОПК-5.3. Способен осуществлять профессиональную деятельность в рамках профессиональной этики, в соответствии с нормами права	профессиональную деятельность в соответствии с нормами профессиональной этики, нормами права <i>Владеть:</i> навыками работы с нормативными правовыми актами в сфере экономики, исключающими противоправное поведение
--	--	--	--	--

## РАЗДЕЛ 2. СТРУКТУРА И СОДЕРЖАНИЕ ДИСЦИПЛИНЫ (МОДУЛЯ)

### 2.1 Объем дисциплины (модуля), включая контактную работу обучающегося с педагогическими работниками и самостоятельную работу обучающегося

Общая трудоемкость дисциплины (модуля), изучаемой в семестрах 2 и 3, составляет 13 зачетных единиц. По дисциплине (модулю) предусмотрен зачет с оценкой в семестре 2, экзамен в семестре 3.

#### Очная форма обучения

Вид учебной работы	Всего часов	Семестры			
		2	3		
<b>Контактная работа обучающихся с педагогическими работниками (по видам учебных занятий) (всего):</b>	<b>234</b>	<b>108</b>	<b>126</b>		
Учебные занятия лекционного типа	52	24	28		
Практические занятия	78	36	42		
Лабораторные занятия					
Иная контактная работа	104	48	56		
<i>из них: в форме практической подготовки</i>					
<b>Самостоятельная работа обучающихся, всего</b>	<b>189</b>	<b>99</b>	<b>90</b>		
<b>Контроль промежуточной аттестации (час)</b>	<b>45</b>	<b>9</b>	<b>36</b>		
<b>ОБЪЕМ ДИСЦИПЛИНЫ (МОДУЛЯ) В ЧАСАХ</b>	<b>468</b>	<b>216</b>	<b>252</b>		

## 2.2. Учебно-тематический план дисциплины (модуля)

### Очной формы обучения

Раздел, тема	Виды учебной работы, академических часов							
	Всего	Самостоятельная работа	Контактная работа обучающихся с педагогическими работниками					из них: в форме практической подготовки
			Всего	Лекционные занятия	Семинарские/практические занятия	Лабораторные занятия	Иная контактная работа	
<b>Семестр 2</b>								
Раздел 1. Основы финансов	36	18	18	4	6		8	
Раздел 2. Финансовая система. Управление финансами	36	18	18	4	6		8	
Раздел 3. Бюджет. Бюджетная система	36	18	18	4	6		8	
Раздел 4. Федеральные финансы	36	18	18	4	6		8	
Раздел 5. Финансы субъектов РФ	36	18	18	4	6		8	
Раздел 6. Местные финансы	27	9	18	4	6		8	
Контроль промежуточной аттестации (час)	9							
<b>Общий объем, часов</b>	<b>216</b>	<b>108</b>	<b>108</b>	<b>24</b>	<b>36</b>		<b>48</b>	
<b>Форма промежуточной аттестации</b>	<b>Зачет с оценкой</b>							

Раздел, тема	Виды учебной работы, академических часов							
	Всего	Самостоятельная работа	Контактная работа обучающихся с педагогическими работниками					из них: в форме практической подготовки
			Всего	Лекционные занятия	Семинарские/практические занятия	Лабораторные занятия	Иная контактная работа	

Раздел, тема	Виды учебной работы, академических часов								
	Всего	Самостоятельная работа	Контактная работа обучающихся с педагогическими работниками					Иная контактная работа	из них: в форме практической подготовки
			Всего	Лекционные занятия	Семинарские/практические занятия	Лабораторные занятия			
<b>Семестр 3</b>									
Раздел 1. Государственный долг	31	13	18	4	6		8		
Раздел 2. Государственные внебюджетные фонды	31	13	18	4	6		8		
Раздел 3. Основы финансов организаций	31	13	18	4	6		8		
Раздел 4. Управление финансами организаций	31	13	18	4	6		8		
Раздел 5. Основы страхования	31	13	18	4	6		8		
Раздел 6. Страховые расчеты	31	13	18	4	6		8		
Раздел 7. Международные финансы	30	12	18	4	6		8		
<b>Контроль промежуточной аттестации (час)</b>	<b>36</b>								
<b>Общий объем, часов</b>	<b>252</b>	<b>90</b>	<b>126</b>	<b>28</b>	<b>42</b>		<b>56</b>		
<b>Форма промежуточной аттестации</b>	<b>Экзамен</b>								

### РАЗДЕЛ 3. УЧЕБНО-МЕТОДИЧЕСКОЕ ОБЕСПЕЧЕНИЕ САМОСТОЯТЕЛЬНОЙ РАБОТЫ ОБУЧАЮЩИХСЯ ПО ДИСЦИПЛИНЕ (МОДУЛЮ)

#### 3.1. Виды самостоятельной работы обучающихся по дисциплине (модулю)

*Очной формы обучения*

Раздел, тема	Всего	Виды самостоятельной работы обучающихся					
		Академическая активность, час	Форма академической активности	Выполнение практ. заданий, час	Форма практического задания	Рубежный текущий контроль, час	Форма рубежного текущего контроля
<b>семестр 2</b>							
Раздел 1. Основы финансов	17	8	Подготовка к лекционным и практическим занятиям, самостоятельное изучение раздела в ЭИОС	7	реферат	2	Тестирование
Раздел 2. Финансовая система. Управление финансами	16	7	Подготовка к лекционным и практическим занятиям, самостоятельное изучение раздела в ЭИОС	7	расчетное практическое задание	2	Тестирование
Раздел 3. Бюджет. Бюджетная система	16	7	Подготовка к лекционным и практическим занятиям, самостоятельное изучение раздела в ЭИОС	7	реферат	2	Тестирование
Раздел 4. Федеральные финансы	16	7	Подготовка к лекционным и практическим занятиям, самостоятельное изучение раздела в ЭИОС	7	аналитическое задание	2	Тестирование
Раздел 5. Финансы субъектов РФ	17	7	Подготовка к лекционным и практическим занятиям, самостоятельное изучение раздела в ЭИОС	8	доклад	2	Тестирование
Раздел 6. Местные финансы	17	7	Подготовка к лекционным и практическим занятиям, самостоятельное изучение раздела в ЭИОС	8	доклад	2	Тестирование
<b>Общий объем по дисциплине (модулю), часов</b>	<b>99</b>	<b>43</b>	<b>-</b>	<b>44</b>	<b>-</b>	<b>12</b>	<b>-</b>

Раздел, тема	Всего	Виды самостоятельной работы обучающихся					
--------------	-------	---	--	--	--	--	--

		Академическая активность, час	Форма академической активности	Выполнение практ. заданий, час	Форма практического задания	Рубежный текущий контроль, час	Форма рубежного текущего контроля
<b>семестр 3</b>							
Раздел 1. Государственный долг	13	5	Подготовка к лекционным и практическим занятиям, самостоятельное изучение раздела в ЭИОС	6	расчетно- аналитическое задание	2	Тестирование
Раздел 2. Государственные внебюджетные фонды	13	5	Подготовка к лекционным и практическим занятиям, самостоятельное изучение раздела в ЭИОС	6	расчетно- аналитическое задание	2	Тестирование
Раздел 3. Основы финансов организаций	13	5	Подготовка к лекционным и практическим занятиям, самостоятельное изучение раздела в ЭИОС	6	расчетно- аналитическое задание	2	Тестирование
Раздел 4. Управление финансами организаций	12	5	Подготовка к лекционным и практическим занятиям, самостоятельное изучение раздела в ЭИОС	5	расчетно- аналитическое задание	2	Тестирование
Раздел 5. Основы страхования	13	6	Подготовка к лекционным и практическим занятиям, самостоятельное изучение раздела в ЭИОС	5	реферат	2	Тестирование
Раздел 6. Страховые расчеты	13	6	Подготовка к лекционным и практическим занятиям, самостоятельное изучение раздела в ЭИОС	5	расчетно- аналитическое задание	2	Тестирование
Раздел 7. Международные финансы	13	6	Подготовка к лекционным и практическим занятиям, самостоятельное изучение раздела в ЭИОС	5	расчетно- аналитическое задание	2	Тестирование
<b>Общий объем по дисциплине (модулю), часов</b>	<b>90</b>	<b>38</b>		<b>38</b>		<b>14</b>	

### **3.2 Методические указания к самостоятельной работе по дисциплине (модулю)**

## **Модуль 1. Основы финансов. Государственные и местные финансы**

### **Раздел 1. Основы финансов**

**Цель:** сформировать у студентов систему знаний о теоретических и практических аспектах развития финансовых отношений, их генезиса, этапах становления и развития финансовой науки; - привить умение к самостоятельной работе с научной, учебной, методической литературой, законодательными актами в сфере финансовых отношений; - выработать навыки формулировать самостоятельные выводы и давать практические рекомендации по совершенствованию финансовых отношений на основе владения научным инструментарием, аналитическими методами, методическими подходами, что позволит студентам реализовать профессиональные компетенции

#### **Перечень изучаемых элементов содержания**

Понятие финансов, их место в системе экономических отношений. Отличия финансов от других денежных отношений. Внешние проявления финансов. Финансовые операции. Субъекты финансовых отношений.

Роль и значение финансов. Место финансов в распределении ВВП и национального богатства. Роль финансов в обеспечении расширенного воспроизводства. Функции финансов, как проявление их сущности.

Финансовые ресурсы как материальный носитель финансовых отношений. Понятие финансовых ресурсов. Особенности формирования и использования финансовых ресурсов. Классификация финансовых ресурсов. Финансовые и кредитные ресурсы, их взаимосвязь и взаимозависимость.

#### **Вопросы для самоподготовки:**

1. Зачем нужны финансы Вам, организации, государству?
2. Приведите примеры финансовых отношений, с которыми Вы встречались в своей жизни.
3. Когда и почему появились финансы?
4. Разберите различные определения термина «финансы», какое из определений Вы считаете более правильным и почему. Попробуйте сформулировать собственное определение финансов.
5. Зачем нужен финансовый рынок?
6. Какие операции на финансовом рынке Вы совершали лично? А Ваши друзья? Какую цель они преследовали? Чем плох и чем хорош финансовый рынок РФ?
7. Как перераспределяются валовой внутренний продукт и национальное богатство с помощью финансов? Приведите примеры.

#### **ПРАКТИЧЕСКОЕ ЗАДАНИЕ К РАЗДЕЛУ 1**

**Форма практического задания:** реферат

**Реферат** – это обзор точек зрения различных авторов по рассматриваемой теме (проблеме).

При подготовке реферата следует придерживаться следующей структуры:

##### **1. Оглавление**

**2. Введение.** Во введении дать обоснование выбора темы, раскрыть проблематику выбранной темы (объем 1 – 2 с).

**3. Основная часть.** Привести и аргументировать основные тезисы каждого произведения. Провести их сопоставление. Высказать собственную точку зрения и обосновать ее (объем 5 – 7 с).

**4. Заключение.** Сделать общие выводы по проблеме, заявленной в реферате (объем 1 – 2 с).

**5. Список реферируемой литературы.** Привести исходные данные реферируемых произведений (автор(ы), название, где опубликован, в каком году).

### **Примерный перечень тем рефератов к разделу 1:**

1. Сущность финансов, их специфические признаки.
- 2 Место финансов в воспроизводственном процессе.
3. Финансовый механизм, его понятие и назначение. Составные части и элементы финансового механизма.
4. Видов финансовых отношений. Формы и методы функционирования финансов.
5. Понятие финансовой системы как совокупности финансовых отношений, сферы и звенья финансовой системы.
6. Факторы, определяющие состав сфер и звеньев финансовой системы.
7. Отличия и сходство финансовой системы РФ от финансовых систем зарубежных государств.
8. Становление и развитие финансовых отношений в Древней Руси.
9. Особенности финансовых преобразований Петра I.
10. Новые подходы к проведению финансовых преобразований в период царствования Екатерины II
11. Финансовые реформы Александра I
12. Историческое значение «Плана финансов» М.М. Сперанского
13. Финансовые реформы С.Ю. Витте.
14. Роль и значение финансовых реформ П.А. Столыпина.
15. Роль деятельности Е.Ф. Канкрин в истории русской финансовой мысли.
16. Вклад Василия Леонтьева в мировую финансовую науку.
17. Изменение роли и функций государства в условиях рыночных отношений.
18. Изменения в содержании и организации финансовых отношений в условиях рыночных отношений.
19. Западные теории финансового регулирования: возможности адаптации к российским условиям.
20. Теория Дж. М. Кейнса, некейнсианство и посткейнсианство: финансовые концепции.
21. Монетаризм и его развитие: поиски новых подходов.
22. Финансовые дискуссии 20-х годов XX столетия в России

Общий объем реферата составляет 10 – 12 с формата А4, включая титульный лист, размер шрифта 14 Пт, интервал -1,5, шрифт Times New Roman.

Основными критериями оценки реферата являются:

- оригинальность текста (не ниже 75%);
- наличие тезисов и их аргументация
- наличие собственных выводов;
- качество оформления реферата.

**РУБЕЖНЫЙ КОНТРОЛЬ К РАЗДЕЛУ 1: форма рубежного контроля – компьютерное тестирование**

### **Раздел 2. Финансовая система. Управление финансами**

Цель: сформировать у студентов знания о системе управления финансами, финансовой системе, финансовом рынке

### Перечень изучаемых элементов содержания

Финансовый рынок в механизме перераспределения финансовых ресурсов. Понятие финансового рынка. Его функции и значение. Состав финансового рынка. Становление и развитие финансового рынка РФ. Особенности финансового рынка РФ. Проблемы и перспективы его развития.

Различные подходы к определению финансовой системы в современной экономической литературе. Понятие финансовой системы как совокупности финансовых отношений. Сферы и звенья финансовой системы, их взаимосвязь и взаимозависимость. Факторы, определяющие состав сфер и звеньев финансовой системы.

Финансовая система Российской Федерации на современном этапе. Сферы финансовой системы: финансы организаций, финансы домохозяйств, государственные и муниципальные финансы, их значение

### Вопросы для самоподготовки:

1. Дайте определение финансовой системы?
2. Какая сфера и какое звено финансовой системы является базовым и почему? Почему так важно правильно определить эту сферу и это звено?
3. Как развивалась финансовая система РФ?
4. По каким показателям можно судить о состоянии финансовой системы?
5. Используя интернет, найдите эти показатели, проанализируйте их и охарактеризуйте современное состояние финансовой системы РФ.
6. Как может повлиять состояние финансовой системы РФ на Вас лично? На Ваших знакомых? На организации и государство?

### Задания для практических занятий:

1. Заполнить таблицу, характеризующую основные постулаты ведущих экономических школ по вопросам финансово-бюджетной политики

Школа	Основные положения финансово-бюджетной, налоговой политики
А.Смит, Д.Рикардо	
Кейнсианство	
Монетаристская теория	
Неоклассики	
Неокейнсианство	

2. Заполнить таблицу, дать ответы и прокомментировать их.

Вопрос	Комментарий
Охарактеризуйте периоды становления советской финансовой науки	
Какое отношение к теории финансов имели меркантилизм и протекционизм как школы политической экономии?	
Представители какой концепции ратовали за позитивную роль государства и финансов в регулировании экономики?	



Объясните суть дискуссии по вопросам теории финансов. Как вы понимаете термин «финансовая наука»?	
Охарактеризуйте финансовые концепции классиков политэкономии.	
Какова роль финансов в современных теориях «общественного благосостояния»	
В чем состоит практическая значимость оптимизма В. Парето?	
Сравните основные положения неокейнсианцев и посткейнсианцев?	
В чем состоит суть финансового регулирования социально-экономических процессов?	
Какие формы финансового регулирования вам известны?	
Охарактеризуйте позитивные моменты и недостатки в развитии отечественной финансовой науки.	
Какие проблемы финансового развития были предметом дискуссий в отечественной финансовой мысли?	
Назовите видных российских ученых экономистов XIX-XX вв.	
Какие экономические реформы были проведены в России в XX веке?	
В чем суть «Плана финансов» Сперанского?	
Что входит в объект изучения финансовой науки?	
Назовите теории финансовой науки	

3. Найти и проанализировать статистические данные, характеризующие финансовое состояние российского государства на разных этапах социально-экономического развития и составить аналитическую записку, отражающую выявленные тенденции.

4. Заполните таблицу:

Причины мирового финансового кризиса 2008 года	Влияние мирового финансового кризиса на экономику России	Антикризисные меры Правительства РФ по ликвидации причин мирового финансового кризиса в 2009-2010 гг.

**РУБЕЖНЫЙ КОНТРОЛЬ К РАЗДЕЛУ 2: форма рубежного контроля – компьютерное тестирование**

**Раздел 3. Бюджет. Бюджетная система**

**Цель:** в результате освоения данной темы обучающийся должен приобрести компетенции в виде знаний, умений, владений:

**знать:** законодательные основы построения бюджетной системы РФ;  
**уметь:** применять нормы бюджетного законодательства;  
**владеть:** навыками поиска информации касательно бюджетного законодательства

### **Перечень изучаемых элементов содержания**

Бюджет как экономическая и правовая категория. Бюджетная система и бюджетное устройство: сущность, назначение. Звенья бюджетной системы в федеративном и унитарном государстве. Бюджетный федерализм. Бюджетная система РФ, ее принципы.

### **Вопросы для самоподготовки:**

1. Что из себя представляет бюджет государства?
2. Каковы функции бюджета государства?
3. Какие отличительные особенности различных моделей бюджетного федерализма Вы знаете?
4. Сколько звеньев насчитывает бюджетная система РФ?
5. Каково назначение бюджетной классификации?
6. Как формируется бюджет государственных внебюджетных фондов?
7. Какие виды доходов бюджета Вы знаете?
8. Какие направления расходных обязательств РФ Вы можете перечислить?
9. Какие виды межбюджетных трансфертов Вы знаете?

## **ПРАКТИЧЕСКОЕ ЗАДАНИЕ К РАЗДЕЛУ 3.**

**Форма практического задания:** реферат

Примерный перечень тем рефератов к разделу 3

1. Бюджет как инструмент финансового регулирования.
2. Проблемы бюджетного регулирования и межбюджетные отношения. Мировой опыт.
3. Проблемы бюджетного регулирования и межбюджетные отношения. Российская практика.
4. Бюджетная система федеративного государства
5. Бюджетная система унитарного государства
6. Модели бюджетного федерализма.
7. Становление российской модели бюджетного федерализма.
8. Сбалансированность государственного бюджета: проблемы и способы обеспечения.

**РУБЕЖНЫЙ КОНТРОЛЬ К РАЗДЕЛУ 3: форма рубежного контроля – компьютерное тестирование**

## **Раздел 4. Федеральные финансы**

**Цель:** в результате освоения данной темы обучающийся должен приобрести компетенции в виде знаний, умений, владений:

**знать:** законодательные основы формирования федерального бюджета;  
**уметь:** применять нормы федерального бюджетного законодательства;  
**владеть:** навыками поиска информации касательно федерального бюджетного законодательства

### **Перечень изучаемых элементов содержания**

Понятие федеральных финансов. Федеральный бюджет как главное звено федеральных финансов. Функции федеральных финансов. Структура доходов федерального бюджета: налоговые и неналоговые доходы, безвозмездные перечисления. Динамика доходов федерального бюджета. Структура расходов федерального бюджета. Динамика расходов

федерального бюджета: главные направления и тенденции. Сущность и причины образования дефицита бюджета. Динамика дефицита федерального бюджета. Управление доходами федерального бюджета. Управление расходами федерального бюджета

### **Вопросы для самоподготовки:**

1. В чем заключается сущность федеральных финансов?
2. Охарактеризуйте структуру федеральных финансов.
3. Какова сущность федерального бюджета?
4. Назовите функции федерального бюджета.
5. Какова структура доходов федерального бюджета?
6. Какова структура расходов федерального бюджета?
7. Назовите главные направления расходов федерального бюджета
8. Каковы причины образования дефицита федерального бюджета?
9. Каковы причины образования профицита федерального бюджета?
10. Как повысить эффективность управления доходами федерального бюджета?

### **ПРАКТИЧЕСКОЕ ЗАДАНИЕ К РАЗДЕЛУ 4**

**Форма практического задания:** аналитическое задание.

1. Сделать анализ динамики и структуры основных показателей федерального бюджета текущего, предыдущего годов и двух последующих лет на основе ФЗ «О федеральном бюджете»

**РУБЕЖНЫЙ КОНТРОЛЬ К РАЗДЕЛУ 4: форма рубежного контроля – компьютерное тестирование**

### **Раздел 5. Финансы субъектов РФ**

**Цель:** в результате освоения данной темы обучающийся должен приобрести компетенции в виде знаний, умений, владений:

**знать:** законодательные основы формирования бюджета РФ;

**уметь:** применять нормы бюджетного законодательства субъектов РФ;

**владеть:** навыками поиска информации касательно бюджетного законодательства субъектов РФ

### **Перечень изучаемых элементов содержания**

Понятие финансов субъектов РФ. Принципы организации финансов субъектов РФ.

Сущность бюджетов субъектов РФ. Доходы и расходы бюджетов субъектов РФ.

Особенности бюджетов субъектов РФ. Данные, необходимые для составления проекта бюджета субъектов РФ. Структура бюджетов субъектов РФ. Доходы и расходы бюджетов субъектов РФ. Бюджетные полномочия органов государственной власти субъектов РФ.

Характеристика бюджетных полномочий органов государственной власти субъектов РФ. Налоговые и неналоговые доходы бюджетов субъектов РФ.

Финансовая политика регионов.

Цели финансовой политики регионов. Условия реализации политики. Методы реализации финансовой политики регионов. Формы реализации финансовой политики.

### **Вопросы для самоподготовки:**

1. Что включают в себя финансы субъектов РФ?
2. Каковы принципы организации субъектов РФ?
3. Что такое бюджетный федерализм?
4. Какова структура доходов бюджетов субъектов РФ?
5. Какие данные необходимы для составления бюджета субъекта РФ?
6. Какова структура расходов субъектов РФ?
7. Что является объектом совместного финансирования с вышестоящим бюджетом?

8. Какова сущность финансов субъектов РФ?
9. Каковы цели финансовой политики регионов?
10. Каковы методы финансовой политики регионов?

### ПРАКТИЧЕСКОЕ ЗАДАНИЕ К РАЗДЕЛУ 5

**Форма практического задания:** доклад.

Подготовить доклад на тему: «Характеристика бюджета субъекта РФ. Выбор конкретного бюджета осуществляется студентом»

**РУБЕЖНЫЙ КОНТРОЛЬ К РАЗДЕЛУ 5: форма рубежного контроля – компьютерное тестирование**

### Раздел 6. Местные финансы

**Цель:** в результате освоения данной темы обучающийся должен приобрести компетенции в виде знаний, умений, владений:

**знать:** законодательные основы формирования местных бюджетов;

**уметь:** применять нормы бюджетного законодательства местных бюджетов;

**владеть:** навыками поиска информации касательно бюджетного законодательства местных бюджетов

#### Перечень изучаемых элементов содержания

Сущность и материальная база местных финансов. Структура местных финансов. Местные бюджеты, их отличительные черты. Принципы организации местных бюджетов. Функции федеральной власти и органов власти субъектов РФ в организации местных финансов. Функции органов местной власти в формировании местных бюджетов. Права органов местного самоуправления в финансовых отношениях. Доходы и расходы местных бюджетов. Виды местных налогов и сборов, их классификация. Динамика доходов и расходов местных бюджетов. Структура доходной и расходной частей местных бюджетов. Бюджетные полномочия органов государственной власти муниципалитетов. Характеристика бюджетных полномочий органов государственной власти муниципальных образований. Налоговые и неналоговые доходы бюджетов муниципальных районов, городских округов и поселений

#### Вопросы для самоподготовки:

Каковы отличительные особенности местных бюджетов?

1. Какие ресурсы являются собственностью местных бюджетов?
2. Какова структура доходов местных бюджетов?
3. Какова структура расходов местных бюджетов?
4. Назовите функции муниципальных органов власти в формировании местных бюджетов
5. Назовите функции органов Федерации и субъектов РФ в организации местных финансов
6. Назовите принципы организации местных финансов.
7. Каковы виды местных налогов и сборов?
8. Назовите финансовые права органов местного самоуправления.
9. Каковы бюджетные полномочия органов государственной власти муниципальных образований?

### ПРАКТИЧЕСКОЕ ЗАДАНИЕ К РАЗДЕЛУ 6

**Форма практического задания:** доклад.

Подготовить доклад на тему: «Характеристика местного бюджета». Выбор конкретного бюджета осуществляется студентом

**РУБЕЖНЫЙ КОНТРОЛЬ К РАЗДЕЛУ 6: форма рубежного контроля – компьютерное тестирование**

## Модуль 2. Управление государственными обязательствами. Финансы организаций. Международные финансы

### Раздел 1. Государственный долг

**Цель:** овладеть вопросами управления государственного долга

#### **Перечень изучаемых элементов содержания**

Понятие государственного долга. Причины образования государственного долга. Классификация долгов. Формы государственного долга. Государственный внутренний долг РФ. Государственный внешний долг РФ. Понятия государственного внутреннего и внешнего долга. Учет государственных долгов. Виды внутреннего долга. Структура и динамика внутреннего долга. Виды внешних долгов. Структура и динамика внешнего долга. Критические показатели внешнего долга. Управление государственным долгом. Сущность управления государственным долгом. Формы управления государственным долгом. Особенности и стадии управления внешним долгом. Формы использования внешних займов. Погашение внешнего долга. Первоочередные задачи в области управления внешним долгом

#### **Вопросы для самоподготовки:**

Каковы отличительные особенности местных бюджетов?

1. Что такое государственный долг?
2. Какова структура внутреннего долга РФ?
3. Какова структура внешнего долга РФ?
4. Каковы формы управления государственным долгом?
5. Каковы основные задачи РФ в области управления государственным долгом?
6. Назовите причины образования государственного долга
7. Назовите формы государственного долга
8. Назовите виды государственного долга.
9. Назовите особенности управления внешним долгом
10. Каковы формы использования внешних займов государством?
11. Как осуществляется погашение внешнего долга?

### **ПРАКТИЧЕСКОЕ ЗАДАНИЕ К РАЗДЕЛУ 1**

**Форма практического задания:** расчетно-аналитическое задание.

Сделать анализ динамики и структуры государственного внутреннего и государственного внешнего долга за 3 года. Оформить выводы.

**РУБЕЖНЫЙ КОНТРОЛЬ К РАЗДЕЛУ 1: форма рубежного контроля – компьютерное тестирование**

### Раздел 2. Государственные внебюджетные фонды

**Цель:** овладеть вопросами функционирования государственных внебюджетных фондов и управления ими

#### **Перечень изучаемых элементов содержания**

Сущность государственных внебюджетных фондов и их функции. Задачи фондов. Причины их образования. Источники формирования средств внебюджетных фондов. Отличительные черты государственных внебюджетных фондов. Пенсионный фонд РФ. Фонд социального страхования. Фонд обязательного медицинского страхования. Сущность Пенсионного фонда РФ. Функции и задачи фонда. Доходы и расходы бюджета ПФ РФ. Сущность пенсионной реформы. Сущность Фонда социального страхования РФ. Функции и задачи фонда. Доходы и расходы бюджета ФСС. Сущность Фонда обязательного медицинского страхования РФ. Функции и задачи фонда. Доходы и расходы бюджета ФОМС.

#### **Вопросы для самоподготовки:**

1. В чем заключается сущность государственных внебюджетных фондов?

2. Каковы задачи государственных внебюджетных фондов?
3. Назовите функции государственных внебюджетных фондов.
4. Каковы отличительные черты государственных внебюджетных фондов?
5. Каковы доходы и расходы бюджета Государственного Пенсионного фонда РФ?
6. Каковы доходы и расходы бюджета Государственного Фонда социального страхования РФ?
7. Каковы доходы и расходы бюджета Государственного Фонда обязательного медицинского страхования РФ?
8. В чем сущность пенсионной реформы, проводимой в РФ?

### **ПРАКТИЧЕСКОЕ ЗАДАНИЕ К РАЗДЕЛУ 2**

Форма практического задания: расчетно-аналитическое задание.

1. Сделать вертикальный и горизонтальный анализ бюджета государственного Пенсионного фонда РФ текущего года.
2. Проанализировать изменения в динамике и структуре основных показателей бюджета государственного Пенсионного фонда РФ за 3 года.
3. Сделать вертикальный и горизонтальный анализ бюджета государственного Фонда социального страхования РФ текущего года.
4. Проанализировать изменения в динамике и структуре основных показателей бюджета государственного Фонда социального страхования РФ за 3 года.
5. Сделать вертикальный и горизонтальный анализ бюджета государственного Фонда обязательного медицинского страхования РФ текущего года.
6. Проанализировать изменения в динамике и структуре основных показателей бюджета государственного Фонда обязательного медицинского страхования РФ за 3 года.

**РУБЕЖНЫЙ КОНТРОЛЬ К РАЗДЕЛУ 2: форма рубежного контроля – компьютерное тестирование**

### **Раздел 3. Основы финансов организаций**

**Цель:** овладеть основами финансов организаций

**Перечень изучаемых элементов содержания**

Правовые основы управления финансами. Характеристика правовой базы управления финансами в Российской Федерации, ее развитие и совершенствование в 21 веке. Организационные основы управления финансами. Общая характеристика органов управления государственными и муниципальными финансами. Полномочия законодательной и исполнительной власти в управлении финансами. Функции и полномочия Министерства финансов РФ

**Вопросы для самоподготовки:**

1. Сущность финансов организаций
2. Функции финансов организаций
3. Правовое регулирование финансов организаций
4. Организационно-правовые формы финансов организаций
5. Финансовые фонды финансов организаций

### **ПРАКТИЧЕСКОЕ ЗАДАНИЕ К РАЗДЕЛУ 3**

Форма практического задания: расчетно-аналитическое задание.

Задание 1. Себестоимость продукции - 360 тыс.руб. Затраты на 1р. продукции - 0,90 руб. В будущем году предполагается увеличить объем производства на 10%. Затраты на 1руб. установлены в размере 0,85 руб. Определить себестоимость продукции будущего года.

Задание 2. Стоимость актива 320 тыс.руб. Срок службы - 8 лет. Коэффициент ускорения - 2. Определить сумму амортизационных отчислений за первые 4 года методом уменьшающегося остатка.

Задание 3. Стоимость здания 300 тыс.руб. Срок службы – 20 лет. Определить месячную норму и сумму амортизационных отчислений линейным методом .

Задание 4. В январе выпущено 1200 изделий, в феврале - 1900, в марте - 1800. Цена – 70 руб./шт. Себестоимость единицы изделия в I месяце – 55 руб., во II – 57 руб., в III – 52 руб.. Сравнить рентабельность продукции за 3 месяца..

**РУБЕЖНЫЙ КОНТРОЛЬ К РАЗДЕЛУ 3: форма рубежного контроля – компьютерное тестирование**

**Раздел 4. Основы финансов организаций**

**Цель:** овладеть позициями управления активами, пассивами организации, финансовыми результатами деятельности организации.

**Перечень изучаемых элементов содержания**

Управление активами организации. Управление пассивами. Управление затратами. Управление денежными потоками. Управление ликвидностью.

**Вопросы для самоподготовки:**

1. Какова структура внеоборотных активов?
2. Какова структура оборотных активов?
3. Охарактеризуйте основные средства организации.
4. Охарактеризуйте нематериальные активы организации.
5. Охарактеризуйте оборотные фонды организации.
6. Охарактеризуйте финансовые вложения организации.
7. Охарактеризуйте собственные средства организации.
8. Каковы источники финансовых ресурсов организации?
9. В чем заключается сущность амортизации основных средств?
10. Какие вы знаете методы амортизации?

**ПРАКТИЧЕСКОЕ ЗАДАНИЕ К РАЗДЕЛУ 4**

Форма практического задания: расчетно-аналитическое задание.

Заполнить таблицу. Определить рентабельность по каждому варианту

Номер варианта	1	2	3	4	5
Цена, руб./ шт.		106	92		120
Выпуск и реализация, шт.	2300				3500
Выручка, руб.					
Переменные расходы на единицу продукции, руб./шт.	23,6		49		
Общие переменные расходы, руб.		370 200		35600	
Постоянные расходы на единицу продукции, руб./шт.					37,7
Общие постоянные расходы, руб.					

Себестоимость единицы продукции, руб./шт.			8 2	80	99
Общая себестоимость продукции, руб.	18630 0	502200			
Прибыль (убыток) на единицу продукции, руб./шт.					
Прибыль (убыток), руб.					488 00

**РУБЕЖНЫЙ КОНТРОЛЬ К РАЗДЕЛУ 4: форма рубежного контроля – компьютерное тестирование**

**Раздел 5. Основы страхования**

Цель: Сформировать у студентов понимание вопросов, касающихся экономической сущности и функций страхования, принципов организации страхового дела, основ страхования имущества предприятий и граждан, личного страхования, страхования ответственности. Финансовых аспектов страховой деятельности и т.д. В условиях рыночной экономики и связанной с ней неопределенностью экономической сферы страхование становится необходимым элементом всего хозяйственного механизма

**Перечень изучаемых элементов содержания:** Экономическая сущность, функции и роль страхования в современном обществе, Страховой рынок. Законодательное обеспечение страховой деятельности, Основы перестрахования, Личное, имущественное страхование и страхование ответственности.

**Вопросы для самоподготовки:**

1. Понятие и экономическая сущность страхования.
2. Страховой фонд, необходимость его формирования, его организационные формы.
3. Функции страхования.
4. Классификация страхования.
5. Роль страхования в современном обществе

**ПРАКТИЧЕСКОЕ ЗАДАНИЕ К РАЗДЕЛУ 5**

**Форма практического задания:** реферат

**Примерный перечень рефератов к разделу 5.**

1. Исторические этапы развития страхования.
2. Возникновение страхования как науки.
3. История развития страхования в России.
4. История развития страхования за рубежом
5. Страхование как экономическая категория. Специфические признаки страхования. Страхование как элемент финансовой системы.
6. Функции страхования, как проявление его сущности. Взгляды экономистов на содержание функций страхования.
7. Необходимость создания, источники и формы организации страхового фонда.
8. Классификация страхования в Российской Федерации. Классификация страхования в зарубежных странах.
9. Системы страхования и франшиза.



10. Формы страхования. Принципы обязательного и добровольного страхования.
11. Страховые правоотношения сторон. Договор страхования.
12. Лицензирование страховой деятельности.
13. Риск в страховании: понятие, виды и методы оценки.
14. Рисковые обстоятельства и страховой случай.
15. Характеристика стихийных бедствий, аварий и катастроф.
16. Управление риском. Менеджмент в страховании.
17. Экономическая сущность и структура страхового рынка.
18. Институциональный аспект страхового рынка.
19. Государственное регулирование страховой деятельности
20. Сущность и теоретические основы перестрахования.
21. Пропорциональное и непропорциональное перестрахование.
22. Активное и пассивное перестрахование.
23. Классификация имущественного страхования. Особенности организации.
24. Страхование имущества промышленных предприятий, учреждений и организаций.
25. Страхование имущества сельскохозяйственных предприятий.
26. Страхование имущества граждан.
27. Страхование средств транспорта и грузов.
28. Назначение и классификация личного страхования.
29. Основные виды смешанного страхования жизни
30. Особенности страхования от несчастных случаев.
31. Медицинское страхование в Российской Федерации.
32. Сущность и назначение страхования ответственности.
33. Страхование гражданской и профессиональной ответственности.
34. Страхование ответственности владельцев автотранспортных средств.
35. Понятие и виды страхования предпринимательских рисков.
36. Страхование на случай перерывов в хозяйственной деятельности.
37. Финансовые риски и методы их снижения

**РУБЕЖНЫЙ КОНТРОЛЬ К РАЗДЕЛУ 5: форма рубежного контроля – компьютерное тестирование**

### **Раздел 6. Страховые расчеты**

**Цель:** изучить расчет себестоимости и стоимости страховой услуги

**Перечень изучаемых элементов содержания:** Себестоимости и стоимости страховой услуги. Актуарные расчеты. Расчеты по страхованию имущества. Системы страхования. Формирование страховых тарифов.

#### **Вопросы для самоподготовки:**

1. В чем сущность актуарных расчетов?
2. Что такое тарифная ставка?
3. Назовите системы страхования.
4. Что такое франшиза?
5. Что представляет собой система пропорционального страхования

### **ПРАКТИЧЕСКОЕ ЗАДАНИЕ К РАЗДЕЛУ 6**

**Форма практического задания:** расчетно-аналитическое задание

Задание 1. Стоимость объекта – 15 млн.руб. Страховая сумма – 3,5 млн. руб. Ущерб – 7,5 млн.руб. Рассчитать страховое возмещение по системам восстановительной и пропорциональной стоимости.

Задание 2. Рассчитать размер страхового платежа и страхового возмещения. Хозяйствующий субъект застраховал свое имущество сроком на один год с ответственностью за кражу со взломом на сумму 1000 т.р. Ставка страхового тарифа - 0,3 % страховой суммы. По договору страхования предусмотрена безусловная франшиза в размере 50 тыс. руб., при которой предоставляется скидка к тарифу в размере 4 %. Фактический ущерб страхователя составил 10 т.р.

Задание 3. Рассчитать размер страхового платежа и страхового возмещения. Хозяйствующий субъект застраховал свое имущество сроком на один год с ответственностью за кражу со взломом на сумму 600 т.р., ставка страхового тарифа - 0,3 % страховой суммы. По договору страхования предусмотрена условная франшиза «свободно от 1 %». Скидка к тарифу - 2 %. Фактический ущерб страхователя составил 10 т.р.

Задание 4. Условная франшиза – 1 млн.руб., убыток – 900 тыс.руб. Определить сумму страхового возмещения.

Задание 5. Безусловная франшиза – 1 млн.руб., убыток – 1400 тыс. руб. Определить сумму страхового возмещения

**РУБЕЖНЫЙ КОНТРОЛЬ К РАЗДЕЛУ 6:** форма рубежного контроля – компьютерное тестирование

## **Раздел 7. Международные финансы**

Цель: изучить позиции управление международными финансами

Перечень изучаемых элементов содержания: Понятие международных финансов. Субъекты и объекты международных финансов. Регулирование международных финансов.

Вопросы для самоподготовки:

1. Какова сущность международных финансов?
2. Какова структура международных финансов?
3. Расскажите о классификации международных финансовых рынков
4. В чем сущность платежного и расчетного баланса?
5. Какова эволюция мировой валютной системы?
6. В чем особенности валютной системы РФ?
7. Назовите сегменты мирового кредитного рынка
8. В чем сущность финансовой помощи?

## **ПРАКТИЧЕСКОЕ ЗАДАНИЕ К РАЗДЕЛУ 7**

Форма практического задания: аналитическое задание

Задания.

1. Определите общность и различия сделок фьючерс и форвард.
2. Определите общность и различия страхования и хеджирования.
3. Дайте характеристику основных международных финансовых фондов.
4. Определите общность и различия национальной, региональной и мировой финансовых систем.
5. Дайте характеристику участников международных финансовых отношений.

**РУБЕЖНЫЙ КОНТРОЛЬ К РАЗДЕЛУ 7:** форма рубежного контроля – компьютерное тестирование

Оформление работ, выполняемых в рамках самостоятельной работы осуществляется в соответствии с Методическими указаниями по оформлению письменных работ, обучающихся в рамках самостоятельной работы, утвержденными Учебно-методическим советом РГСУ, Протокол № 2 от 25 июня 2015 года.

Конкретные практические задания и задания для рубежного контроля определяются в учебно-методических материалах по работе обучающихся в электронной информационно-образовательной среде РГСУ с применением технологий электронного обучения по данной дисциплине, утверждаемых ежегодно Экономическим факультетом.

## РАЗДЕЛ 4. ФОНД ОЦЕНОЧНЫХ СРЕДСТВ ДЛЯ ПРОВЕДЕНИЯ ПРОМЕЖУТОЧНОЙ АТТЕСТАЦИИ ОБУЧАЮЩИХСЯ ПО ДИСЦИПЛИНЕ (МОДУЛЮ)

### 4.1. Форма промежуточной аттестации обучающегося по дисциплине (модулю)

Контрольным мероприятием промежуточной аттестации обучающихся по учебной дисциплине (модулю) является зачет с оценкой в семестре 2, экзамен в семестре 3, которые проводятся в устной форме.

### 4.2. Перечень компетенций с указанием этапов их формирования в процессе освоения образовательной программы

Код компетенции	Содержание компетенции (части компетенции)	Результаты обучения	Этапы формирования компетенций в процессе освоения образовательной программы
ОПК-4	Способен разрабатывать и принимать экономически и финансово обоснованные организационно-управленческие решения, планировать и организовывать профессиональную деятельность, осуществлять контроль и учет ее результатов	<i>Знать:</i> основы планирования, организации и контроля профессиональной деятельности	Этап формирования знаний
		<i>Уметь:</i> рассчитывать разрабатывать и принимать экономически и финансово обоснованные организационно-управленческие решения	Этап формирования умений
		<i>Владеть:</i> навыками планирования и организации профессиональной деятельности, контроля и учета ее результатов	Этап формирования навыков и получения опыта
ОПК -5	Способен осуществлять профессиональную деятельность в соответствии с нормами профессиональной этики, нормами права, нормативными правовыми актами в сфере экономики, исключая противоправное поведение.	<i>Знать:</i> нормы этики и права	Этап формирования знаний
		<i>Уметь:</i> осуществлять профессиональную деятельность в соответствии с нормами профессиональной этики, нормами права	Этап формирования умений
		<i>Владеть:</i> навыками работы с нормативными правовыми актами в сфере экономики, исключая противоправное поведение	Этап формирования навыков и получения опыта

**4.3 Описание показателей и критериев оценивания компетенций на различных этапах их формирования, описание шкал оценивания**

Код компетенции	Этапы формирования компетенций	Показатель оценивания компетенции	Критерии и шкалы оценивания
<p><b>ОПК-4</b> <b>ОПК-5</b></p>	<p>Этап формирования знаний.</p>	<p>Теоретический блок вопросов.</p> <p>Уровень освоения программного материала, логика и грамотность изложения, умение самостоятельно обобщать и излагать материал</p>	<p>1) обучающийся глубоко и прочно освоил программный материал, исчерпывающе, последовательно, грамотно и логически стройно его излагает, тесно увязывает с задачами и будущей деятельностью, не затрудняется с ответом при видоизменении задания, умеет самостоятельно обобщать и излагать материал, не допуская ошибок: ( 9-10] баллов;</p> <p>2) обучающийся твердо знает программный материал, грамотно и по существу излагает его, не допуская существенных неточностей в ответе на вопрос, может правильно применять теоретические положения: [8-9) баллов;</p> <p>3) обучающийся освоил основной материал, но не знает отдельных деталей, допускает неточности, недостаточно правильные формулировки, нарушает последовательность в изложении программного материала: (6-8) баллов;</p> <p>4) обучающийся не знает значительной части программного материала, допускает существенные ошибки: [0-6] баллов.</p>

<p><b>ОПК-4</b> <b>ОПК-5</b></p>	<p>Этап формирования умений</p>	<p>Аналитическое задание (<i>задачи, ситуационные задания, кейсы, проблемные ситуации и т.д.</i>)</p> <p>Практическое применение теоретических положений применительно к профессиональным задачам, обоснование принятых решений</p>	<p>1) свободно справляется с задачами и практическими заданиями, правильно обосновывает принятые решения, задание выполнено верно, даны ясные аналитические выводы к решению задания, подкрепленные теорией: ( 9-10] баллов;</p> <p>2) владеет необходимыми умениями и навыками при выполнении практических заданий, задание выполнено верно, отмечается хорошее развитие аргумента, однако отмечены погрешности в ответе, скорректированные при собеседовании: [8-9) баллов;</p>
<p><b>ОПК-4</b> <b>ОПК-5</b></p>	<p>Этап формирования навыков и получения опыта.</p>	<p>Аналитическое задание (<i>задачи, ситуационные задания, кейсы, проблемные ситуации и т.д.</i>)</p> <p>Решение практических заданий и задач, владение навыками и умениями при выполнении практических заданий, самостоятельность, умение обобщать и излагать материал.</p>	<p>3) испытывает затруднения в выполнении практических заданий, задание выполнено с ошибками, отсутствуют логические выводы и заключения к решению: (6-8) баллов;</p> <p>4) практические задания, задачи выполняет с большими затруднениями или задание не выполнено вообще, или задание выполнено не до конца, нет четких выводов и заключений по решению задания, сделаны неверные выводы по решению задания: [0-6] баллов.</p>

**4.4 Типовые контрольные задания или иные материалы, необходимые для оценки знаний, умений, навыков и (или) опыта деятельности, характеризующих этапы формирования компетенций в процессе освоения образовательной программы**

**Примерные вопросы для проведения промежуточной аттестации обучающихся по дисциплине (модулю)**

Теоретический блок вопросов:

1. Понятие финансов, их место в системе экономических отношений. Отличия финансов от других денежных отношений. Внешние проявления финансов. Субъекты финансовых отношений.
2. Роль и значение финансов. Место финансов в распределении ВВП и национального богатства.
3. Роль финансов в обеспечении расширенного воспроизводства.
4. Функции финансов, как проявление их сущности.

5. Различные подходы к определению финансовой системы в современной экономической литературе. Понятие финансовой системы как совокупности финансовых отношений.
6. Сферы и звенья финансовой системы, их взаимосвязь и взаимозависимость. Факторы, определяющие состав сфер и звеньев финансовой системы.
7. Финансовая система Российской Федерации на современном этапе. Сферы финансовой системы: финансы организаций, финансы домохозяйств, государственные и муниципальные финансы, их значение.
8. Характеристика звеньев финансов организаций.
9. Экономическое содержание государственных и муниципальных финансов, их значение. Факторы, определяющие особенности государственных и муниципальных финансов в разных странах.
10. Модели организации государственных и муниципальных финансов в федеративных и унитарных государствах.
11. Межбюджетные отношения.
12. Внебюджетные (специальные) фонды как звено государственных и муниципальных финансов.
13. Пенсионный фонд РФ, Фонд социального страхования РФ, фонды обязательного медицинского страхования, особенности формирования их финансовых ресурсов и основные направления использования.
14. Страховые взносы, как основной источник формирования финансовых ресурсов государственных внебюджетных фондов.
15. Понятие финансовой политики. Субъекты и объекты финансовой политики.
16. Содержание и значение финансовой политики. Финансовая стратегия и тактика.
17. Инструменты финансовой политики. Эффективность финансовой политики и ее оценка. Факторы, оказывающие влияние на эффективность финансовой политики.
18. Правовые основы государственной и муниципальной финансовой политики.
19. Особенности финансового регулирования экономики.
20. Современная финансовая политика Российской Федерации, ее задачи и пути их решения.
21. Финансовая политика организаций, ее цели и задачи. Особенности финансовой политики коммерческих и некоммерческими организаций.
22. Финансовая политика домохозяйств.
23. Финансовый механизм как инструмент реализации финансовой политики. Понятие и содержание финансового механизма. Характеристика основных составляющих финансового механизма.
24. Объективные основы управления финансами. Понятие управления финансами, его функциональные элементы. Объекты и субъекты управления финансами.
25. Содержание оперативного управления финансами. Элементы управления финансами.
26. Финансовое планирование и прогнозирование, его место в системе управления финансами. Виды финансовых планов и прогнозов. Методы финансового планирования и прогнозирования.
27. Финансовый контроль, его место в управлении финансами. Виды, формы и методы финансового контроля, их классификация.
28. Органы государственного и негосударственного финансового контроля
29. Правовые основы управления финансами. Характеристика правовой базы управления финансами в Российской Федерации, ее развитие и совершенствование в 21 веке.
30. Организационные основы управления финансами. Общая характеристика органов управления государственными и муниципальными финансами.
31. Основы управления финансами домохозяйств. Формирование бюджета домохозяйства.
32. Экономическая сущность и назначение бюджета. Функции бюджета государства
33. Расходные обязательства РФ, ее субъектов и муниципальных образований.
34. Бюджетное устройство и бюджетная система федеративного государства

35. Финансы организаций как экономическая категория.
36. Финансовые отношения организаций и принципы их организации.
37. Роль финансов в деятельности организации.
38. Экономическое содержание и состав финансовых ресурсов организаций.
39. Формы и виды финансирования организаций: собственный капитал.
40. Формы и виды финансирования организаций: заемный капитал.
41. Финансовый рынок как источник привлечения финансового капитала.
42. Финансовый механизм управления организацией и его элементы.
43. Государственное регулирование финансовых отношений организации.
44. Особенности финансов полных товариществ и товариществ на вере.
45. Особенности финансов обществ с ограниченной ответственностью и обществ с дополнительной ответственностью.
46. Особенности финансов акционерных обществ.
47. Финансы производственных кооперативов.
48. Финансы государственных и муниципальных унитарных предприятий.
49. Финансы некоммерческих организаций.
50. Особенности финансов кредитных организаций.
51. Особенности финансов страховых организаций.
52. Организация финансов в различных отраслях экономики (капитального строительства, сельского хозяйства, транспорта, товарного обращения)
53. Понятие доходов. Классификация доходов. Методы признания доходов.
54. Формирование и использование выручки от продаж.
55. Планирование выручки от продаж (объема продаж).
56. Понятие расходов. Классификация расходов. Методы признания расходов.
57. Системы управления затратами на предприятии.
58. Планирование себестоимости продукции.
59. Экономическое содержание, функции и виды прибыли.
60. Формирование, распределение и использование чистой прибыли (убытка) отчетного периода.
61. Методы планирования прибыли (убытка) от продаж и чистой прибыли (убытка) отчетного периода.
62. Взаимосвязь выручки от продаж, расходов, прибыли (убытка) от продаж и чистой прибыли (убытка) отчетного периода (анализ безубыточности). Точка безубыточности, запас финансовой прочности, производственный леверидж.
63. Влияние учетной политики для целей бухгалтерского учета на финансовый результат (метод отнесения издержек на себестоимость продукции; метод признания доходов/расходов; метод амортизации; формирование резервов).
64. Влияние групп налогов на величину финансового результата (налоги, относимы на себестоимость, налоги, относимые на выручку, налоги, относимые на финансовый результат, налог на прибыль).
65. Влияние учетной политики для целей налогообложения на финансовый результат (метод отнесения издержек на себестоимость продукции; метод признания доходов/расходов; метод амортизации; формирование резервов).
66. Экономическое содержание оборотного капитала.
67. Структура оборотных активов организации.
68. Источники финансирования оборотного капитала организации.
69. Определение потребности в оборотном капитале организации.
70. Эффективность использования оборотного капитала организации.
71. Производственный и финансовый цикл организации.
72. Экономическое содержание основного капитала организации.
73. Структура основного капитала организации.
74. Источники финансирования основного капитала организации.
75. Амортизация и ее роль в воспроизводственном процессе.

- 76. Методы начисления амортизации в бухгалтерском и налоговом учете.
- 77. Понятие финансового состояния организации. Влияние финансового состояния организации на финансовые отношения.
- 78. Содержание, цель, задачи, принципы оценки финансового состояния организации.
- 79. Методы оценки финансового состояния организации.
- 80. Содержание, цель, задачи, принципы финансового планирования.
- 81. Виды и методы финансового планирования.
- 82. Система финансовых планов (бюджетов).

#### **Аналитическое задание (тесты)**

#### **(??) Финансы предприятий и коммерческих организаций - это:**

- (?) денежные фонды;
- (?) денежные отношения, возникающие при денежной оценке товарно-материальных ценностей;
- (!) денежные отношения, возникающие в процессе движения денежных средств и формирования, распределения и использования фондов денежных средств.

#### **(??) при каком условии формируются децентрализованные фонды денежных обращений**

- (!) при движении денежных средств
- (?) при оценке стоимости товарно-материальных ценностей
- (?) при выражении объема реализации продукции в денежной форме

#### **(??) Что является материальной основой финансовых отношений?**

- (?) стоимость труда, вложенного в производство продукции;
- (?) производственные запасы коммерческой организации;
- (!) движение денежных средств;
- (?) стоимость готовой продукции.

#### **(??) что является критерием группировки финансовых отношений по отдельным направлениям**

- (!) экономическое содержание финансовых отношений
- (?) объем производства продукции коммерческой организации
- (?) количество работников коммерческой организации
- (?) организационно-правовая форма хозяйствования

#### **(??) что объединяет различные группы финансовых отношений**

- (!) сфера применения
- (?) движение денежных средств
- (?) форма расчетов
- (?) ничто не объединяет

#### **(??) Какая из перечисленных функций принадлежит финансам?**

- (?) учетная;
- (!) контрольная;
- (?) социальная;
- (?) оценочная.

#### **(??) По своему экономическому содержанию формирование добавочного капитала носит распределительный или перераспределительный характер?**

- (?) распределительный характер
- (!) перераспределительный характер
- (?) содержит в себе как элементы распределения, так и перераспределения

#### **(??) Что является объективной основой контрольной функции финансов**



### **коммерческих организаций?**

(?) деятельность аудиторских фирм;

(!) стоимостной учет затрат на производство и реализацию продукции;

(?) мобилизация финансовых ресурсов коммерческой организации;

(?) мобилизация финансовых ресурсов коммерческой организации и формирование доходов бюджета.

### **(??) Возможна ли абсолютная хозяйственная самостоятельности коммерческой организации?**

(?) да, с переходом к рыночной экономике этот принцип реализован полностью;

(?) полная реализация возможна лишь для рентабельно работающих организаций;

(!) нет, полная реализация невозможна, так как государство всегда регламентирует отдельные стороны предпринимательской деятельности;

(?) этот принцип будет реализован полностью при достижении стабильной экономической ситуации в стране.

### **(??) что понимают под принципом самофинансирования?**

(?) окупаемость текущих затрат за счет собственных и заемных средств

(?) окупаемость текущих затрат и инвестирования в развитие производства за счет собственных источников

(!) окупаемость текущих затрат и инвестирования в расширенное производство за счет собственных средств и, при необходимости, за счет банковских и коммерческих кредитов

### **Методические материалы, определяющие процедуры оценивания знаний, умений, навыков и (или) опыта деятельности, характеризующих этапы формирования компетенций**

Промежуточная аттестация по дисциплине (модулю) проводится в соответствии с Положением о промежуточной аттестации обучающихся по основным профессиональным образовательным программам высшего образования – программ бакалавриата в Российском государственном социальном университете и Положение о балльно-рейтинговой системе оценки успеваемости обучающихся по основным профессиональным образовательным программам высшего образования - программам бакалавриата в Российском государственном социальном университете.

На промежуточную аттестацию отводится 20 рейтинговых баллов.

Ответы обучающегося на контрольном мероприятии промежуточной аттестации оцениваются педагогическим работником по 20 - балльной шкале, а итоговая оценка по дисциплине (модулю) выставляется по пятибалльной системе для экзамена и по системе зачтено/не зачтено для зачета.

Критерии выставления оценки определяются Положением о балльно-рейтинговой системе оценки успеваемости обучающихся по основным профессиональным образовательным программам высшего образования - программам бакалавриата, программам специалитета, программам магистратуры в Российском государственном социальном университете.

## РАЗДЕЛ 5. УСЛОВИЯ РЕАЛИЗАЦИИ ДИСЦИПЛИНЫ (МОДУЛЯ)

### 5.1. Перечень основной и дополнительной учебной литературы для освоения дисциплины (модуля)

#### 5.1.1. Основная литература

1 Финансы : учебник и практикум для вузов / Н. И. Берзон [и др.] ; под общей редакцией Н. И. Берзона. — 3-е изд., перераб. и доп. — Москва : Издательство Юрайт, 2022. — 548 с. — (Высшее образование). — ISBN 978-5-534-15139-8. — Текст : электронный // Образовательная платформа Юрайт [сайт]. — URL: <https://urait.ru/bcode/488707> (дата обращения: 10.05.2022).

2. Финансы, денежное обращение и кредит : учебник для вузов / Л. А. Чалдаева [и др.] ; под редакцией Л. А. Чалдаевой. — 4-е изд., испр. и доп. — Москва : Издательство Юрайт, 2022. — 434 с. — (Высшее образование). — ISBN 978-5-534-13672-2. — Текст : электронный // Образовательная платформа Юрайт [сайт]. — URL: <https://urait.ru/bcode/488720> (дата обращения: 10.05.2022).

#### 5.1.2. Дополнительная литература

1. Финансы, деньги и кредит : учебник и практикум для вузов / Д. В. Бураков [и др.] ; под редакцией Д. В. Буракова. — 2-е изд., перераб. и доп. — Москва : Издательство Юрайт, 2022. — 366 с. — (Высшее образование). — ISBN 978-5-534-10230-7. — Текст : электронный // Образовательная платформа Юрайт [сайт]. — URL: <https://urait.ru/bcode/490106> (дата обращения: 10.05.2022).

2. Финансы, денежное обращение и кредит : учебник для вузов / М. В. Романовский [и др.] ; под редакцией М. В. Романовского, О. В. Врублевской, Н. Г. Ивановой. — 3-е изд., перераб. и доп. — Москва : Издательство Юрайт, 2022. — 523 с. — (Высшее образование). — ISBN 978-5-9916-5035-9. — Текст : электронный // Образовательная платформа Юрайт [сайт]. — URL: <https://urait.ru/bcode/488522> (дата обращения: 10.05.2022).

3. Финансы некоммерческих организаций : учебник и практикум для вузов / И. В. Ишина [и др.] ; под редакцией И. В. Ишиной. — 3-е изд. — Москва : Издательство Юрайт, 2021. — 330 с. — (Бакалавр и магистр. Академический курс). — ISBN 978-5-534-13656-2. — Текст : электронный // Образовательная платформа Юрайт [сайт]. — URL: <https://urait.ru/bcode/478019> (дата обращения: 10.05.2022).

### 5.2 Перечень ресурсов информационно-коммуникационной сети «Интернет», необходимых для освоения дисциплины (модуля)

№ №	Название электронного ресурса	Описание электронного ресурса	Используемый для работы адрес
1.	ЭБС «Университетская библиотека онлайн»	Электронная библиотека, обеспечивающая доступ высших и средних учебных заведений, публичных библиотек и корпоративных пользователей к наиболее востребованным материалам по всем отраслям знаний от ведущих российских издательств	<a href="http://biblioclub.ru/">http://biblioclub.ru/</a>
2.	Образовательная платформа Юрайт	Электронно-библиотечная система для ВУЗов, ССУЗов, обеспечивающая доступ к учебникам, учебной и методической литературе по различным дисциплинам.	<a href="https://urait.ru/">https://urait.ru/</a>
3.	Научная электронная библиотека eLIBRARY.ru	Крупнейший российский информационно-аналитический портал в области науки, технологии, медицины и образования, содержащий рефераты и полные тексты более 34 млн научных публикаций и патентов	<a href="http://elibrary.ru/">http://elibrary.ru/</a>
4.	База данных "EastView"	Полнотекстовая база данных периодических изданий	<a href="https://dlib.eastview.com">https://dlib.eastview.com</a>

5.	Электронная библиотека "Grebennikon"	Библиотека предоставляет доступ более чем к 30 журналам, выпускаемых Издательским домом "Гребенников".	<a href="https://grebennikon.ru/">https://grebennikon.ru/</a>
----	--------------------------------------	--	---

### 5.3 Методические указания для обучающихся по освоению дисциплины (модуля)

Освоение обучающимся дисциплины (модуля) «**Финансы**» предполагает изучение материалов дисциплины (модуля) на аудиторных занятиях и в ходе самостоятельной работы. Аудиторные занятия проходят в форме лекций, семинаров и практических занятий. Самостоятельная работа включает разнообразный комплекс видов и форм работы обучающихся.

Для успешного освоения дисциплины (модуля) и достижения поставленных целей необходимо внимательно ознакомиться с рабочей программой дисциплины (модуля), доступной в электронной информационно-образовательной среде РГСУ.

Следует обратить внимание на списки основной и дополнительной литературы, на предлагаемые преподавателем ресурсы информационно-телекоммуникационной сети Интернет. Эта информация необходима для самостоятельной работы обучающегося.

При подготовке к аудиторным занятиям необходимо помнить особенности каждой формы его проведения.

Подготовка к учебному занятию лекционного типа заключается в следующем.

С целью обеспечения успешного обучения обучающийся должен готовиться к лекции, поскольку она является важнейшей формой организации учебного процесса, поскольку:

- знакомит с новым учебным материалом;
- разъясняет учебные элементы, трудные для понимания;
- систематизирует учебный материал;
- ориентирует в учебном процессе.

С этой целью:

- внимательно прочитайте материал предыдущей лекции;
- ознакомьтесь с учебным материалом по учебнику и учебным пособиям с темой прочитанной лекции;
- внесите дополнения к полученным ранее знаниям по теме лекции на полях лекционной тетради;
- запишите возможные вопросы, которые вы зададите лектору на лекции по материалу изученной лекции;
- постарайтесь уяснить место изучаемой темы в своей подготовке;
- узнайте тему предстоящей лекции (по тематическому плану, по информации лектора) и запишите информацию, которой вы владеете по данному вопросу.

Подготовка к занятию семинарского типа

При подготовке и работе во время проведения лабораторных работ и занятий семинарского типа следует обратить внимание на следующие моменты: на процесс предварительной подготовки, на работу во время занятия, обработку полученных результатов, исправление полученных замечаний.

Предварительная подготовка к учебному занятию семинарского типа заключается в изучении теоретического материала в отведенное для самостоятельной работы время,

ознакомление с инструктивными материалами с целью осознания задач лабораторной работы/практического занятия, техники безопасности при работе с приборами, веществами.

Работа во время проведения учебного занятия семинарского типа включает:

– консультирование студентов преподавателями и вспомогательным персоналом с целью предоставления исчерпывающей информации, необходимой для самостоятельного выполнения предложенных преподавателем задач, ознакомление с правилами техники безопасности при работе в лаборатории;

– самостоятельное выполнение заданий согласно обозначенной учебной программой тематики.

Главным результатом в данном случае служит получение положительной оценки по каждому практическому занятию. Это является необходимым условием при проведении рубежного контроля и допуска к зачету или экзамену. При получении неудовлетворительных результатов обучающийся имеет право в дополнительное время пересдать преподавателю работу до проведения промежуточной аттестации.

Самостоятельная работа.

Для более углубленного изучения темы задания для самостоятельной работы рекомендуется выполнять параллельно с изучением данной темы. При выполнении заданий по возможности используйте наглядное представление материала. Более подробная информация о самостоятельной работе представлена в разделах «Учебно-методическое обеспечение самостоятельной работы по дисциплине (модулю)», «Методические указания к самостоятельной работе по дисциплине (модулю)».

#### **5.4 Информационно-технологическое обеспечение образовательного процесса по дисциплины (модуля)**

##### **5.4.1. Средства информационных технологий**

1. Персональные компьютеры;
2. Средства доступа в Интернет;
3. Проектор.

##### **5.4.2. Программное обеспечение**

- 1.Операционная система Windows 7
2. Microsoft Office Professional Plus 2007 Russian Academic
- 3.Справочно-правовая система Консультант+
- 4.Acrobat Reader DC
- 5.7-Zip
6. SKY DNS
7. TrueConf(client)

##### **5.4.3. Информационные справочные системы и профессиональные базы данных**

<b>№ №</b>	<b>Название электронного ресурса</b>	<b>Описание электронного ресурса</b>	<b>Используемый для работы адрес</b>
1.	ЭБС «Университетская библиотека онлайн»	Электронная библиотека, обеспечивающая доступ высших и средних учебных заведений, публичных библиотек и корпоративных пользователей к наиболее востребованным материалам по всем отраслям знаний от ведущих российских издательств	<a href="http://biblioclub.ru/">http://biblioclub.ru/</a>
2.	Образовательная платформа Юрайт	Электронно-библиотечная система для ВУЗов, ССУЗов, обеспечивающая доступ к учебникам, учебной и методической литературе по различным дисциплинам.	<a href="https://urait.ru/">https://urait.ru/</a>

3.	Научная электронная библиотека eLIBRARY.ru	Крупнейший российский информационно-аналитический портал в области науки, технологии, медицины и образования, содержащий рефераты и полные тексты более 34 млн научных публикаций и патентов	<a href="http://elibrary.ru/">http://elibrary.ru/</a>
4.	База данных "EastView"	Полнотекстовая база данных периодических изданий	<a href="https://dlib.eastview.com">https://dlib.eastview.com</a>
5.	Электронная библиотека "Grebennikon"	Библиотека предоставляет доступ более чем к 30 журналам, выпускаемых Издательским домом "Гребенников".	<a href="https://grebennikon.ru/">https://grebennikon.ru/</a>

### 5.5 Материально-техническое обеспечение образовательного процесса по дисциплине (модулю)

Для изучения дисциплины (модуля) «**Финансы**» в рамках реализации основной профессиональной образовательной программы высшего образования – программы программы специалитета по специальности *38.05.01 Экономическая безопасность* используются:

**Учебная аудитория для занятий лекционного типа** оснащена специализированной мебелью (стол для преподавателя, парты, стулья, доска для написания мелом); техническими средствами обучения (видеопроекторное оборудование, средства звуковоспроизведения, экран и имеющие выход в сеть Интернет), демонстрационными материалами.

**Учебная аудитория для занятий семинарского типа:** оснащена специализированной мебелью (стол для преподавателя, парты, стулья, доска для написания мелом); техническими средствами обучения (видеопроекторное оборудование, средства звуковоспроизведения, экран и имеющие выход в сеть Интернет), демонстрационными материалами.

**Помещения для самостоятельной работы обучающихся:** оснащены специализированной мебелью (парты, стулья) техническими средствами обучения (персональные компьютеры с доступом в сеть Интернет и обеспечением доступа в электронно-информационную среду университета, программным обеспечением).

### 5.6 Образовательные технологии

При реализации дисциплины (модуля) «**Финансы**» применяются различные образовательные технологии, в том числе технологии электронного обучения.

Освоение дисциплины (модуля) «**Финансы**» предусматривает использование в учебном процессе активных и интерактивных форм проведения учебных занятий в форме разбора конкретных ситуаций и решения практических заданий в сочетании с внеаудиторной работой с целью формирования и развития **профессиональных** навыков обучающихся.

При освоении дисциплины (модуля) «**Финансы**» предусмотрено применением электронного обучения.

Учебные часы дисциплины (модуля) «**Финансы**» предусматривают классическую контактную работу преподавателя с обучающимся в аудитории и контактную работу посредством электронной информационно-образовательной среды в синхронном и асинхронном режиме (вне аудитории) посредством применения возможностей компьютерных технологий (электронная почта, электронный учебник, тестирование, вебинар, видеофильм, презентация, форум и др.).

В рамках дисциплины (модуля) «**Финансы**» предусмотрены встречи с руководителями и работниками организаций, деятельность которых связана со *специализацией* реализуемой основной профессиональной образовательной программы высшего образования – программой *специалитета*.

## ЛИСТ РЕГИСТРАЦИИ ИЗМЕНЕНИЙ

№ п/п	Содержание изменения	Реквизиты документа об утверждении изменения	Дата введения изменения
1.	Утверждена и введена в действие решением Ученого совета Экономического факультета на основании Федерального государственного образовательного стандарта высшего образования по специальности 38.05.01 ЭКОНОМИЧЕСКАЯ БЕЗОПАСНОСТЬ (уровень специалитета), утвержденным приказом Министерства образования и науки Российской Федерации № 293 от 14.04.2021	Протокол заседания Ученого совета Экономического факультета № 10 «01» июня 2022 года	01.09.2022
2.	*	Протокол заседания Ученого совета факультета № _____ от «____» _____ 20____ года	____.____.____
3.	*	Протокол заседания Ученого совета факультета № _____ от «____» _____ 20____ года	____.____.____
4.	*	Протокол заседания Ученого совета факультета № _____ от «____» _____ 20____ года	____.____.____



Министерство науки и высшего образования Российской Федерации  
Федеральное государственное бюджетное образовательное учреждение  
высшего образования  
«Российский государственный социальный университет»

УТВЕРЖДАЮ

Декан Экономического факультета

  
Солодуха П.В.  
(ФИО)

«01» июня 2022 г.

**РАБОЧАЯ ПРОГРАММА ДИСЦИПЛИНЫ (МОДУЛЯ)**

**АУДИТ**

**Специальность**

**38.05.01 «Экономическая безопасность»**

**Специализация**

**«Банковское обеспечение федеральных государственных органов, обеспечивающих  
безопасность Российской Федерации»**

**ОБРАЗОВАТЕЛЬНАЯ ПРОГРАММА ВЫСШЕГО ОБРАЗОВАНИЯ –  
ПРОГРАММА СПЕЦИАЛИТЕТА**

**Форма обучения**

**Очная**

Москва 2022



Рабочая программа дисциплины (модуля) «Аудит» разработана на основании федерального государственного образовательного стандарта высшего образования – *специалитета* по специальности 38.05.01 *Экономическая безопасность*, утвержденного приказом Министерства образования и науки Российской Федерации от 14.04.2021 г. №293, учебного плана по основной профессиональной образовательной программе высшего образования - программы *специалитета* по специальности 38.05.01 *Экономическая безопасность, специализации «Банковское обеспечение федеральных государственных органов, обеспечивающих безопасность Российской Федерации»* а также с учетом следующих профессиональных стандартов, сопряженных с профессиональной деятельностью выпускника:

– 08.018 «*Специалист по управлению рисками*»;

- 08.021 «*Специалист по финансовому мониторингу (в сфере противодействия легализации доходов, полученных преступным путем, и финансированию терроризма)*».

Рабочая программа дисциплины (модуля) разработана рабочей группой в составе:

Канд.экон. наук, доцента Шамшеева С.В..

Руководитель основной профессиональной образовательной программы

Канд. экон. наук, доцент

Ю.Н. Локтионова

(подпись)

Рабочая программа дисциплины (модуля) обсуждена и утверждена на Ученом совете Экономического факультета

Протокол № 10 от «01» июня 2022 года

Декан факультета:

д-р эконом.наук, профессор

П.В.СОЛОДУХА

(подпись)

Рабочая программа дисциплины (модуля) рекомендована к утверждению представителем организации-работодателя:

Директор департамента персонала и документооборота ПАО «МОСКОВСКИЙ КРЕДИТНЫЙ БАНК»

Н.В. Кудряшова

(подпись)

Рабочая программа дисциплины (модуля) рецензирована и рекомендована к утверждению:

К.э.н., доцент кафедры «Финансы и кредит» Российского университета дружбы народов

Е.М. Григорьева

(подпись)

к.э.н., доцент экономического факультета РГСУ

Е.Н.Егорова

(подпись)

Согласовано  
Научная библиотека, директор

И.Г. Маляр

(подпись)

# СОДЕРЖАНИЕ

РАЗДЕЛ 1. ПАСПОРТ РАБОЧЕЙ ПРОГРАММЫ ДИСЦИПЛИНЫ (МОДУЛЯ) .....	4
1.1 Цель и задачи дисциплины (модуля).....	4
1.2. Место дисциплины (модуля) в структуре основной профессиональной образовательной программы высшего образования-программы <i>специалитета</i> .....	4
1.3 Планируемые результаты обучения по дисциплине (модулю) в рамках планируемых результатов освоения основной профессиональной образовательной программы высшего образования – программы <i>специалитета</i> соотнесенные с установленными индикаторами достижения компетенций .....	4
РАЗДЕЛ 2. СТРУКТУРА И СОДЕРЖАНИЕ ДИСЦИПЛИНЫ (МОДУЛЯ).....	6
2.1 Объем дисциплины (модуля), включая контактную работы обучающегося с педагогическими работниками и самостоятельную работу обучающегося .....	6
2.2. Учебно-тематический план дисциплины (модуля).....	7
РАЗДЕЛ 3. УЧЕБНО-МЕТОДИЧЕСКОЕ ОБЕСПЕЧЕНИЕ САМОСТОЯТЕЛЬНОЙ РАБОТЫ ОБУЧАЮЩИХСЯ ПО ДИСЦИПЛИНЕ (МОДУЛЮ) .....	7
3.1. Виды самостоятельной работы обучающихся по дисциплине (модулю).....	7
3.2 Методические указания к самостоятельной работе по дисциплине (модулю) .....	8
РАЗДЕЛ 4. ФОНД ОЦЕНОЧНЫХ СРЕДСТВ ДЛЯ ПРОВЕДЕНИЯ ПРОМЕЖУТОЧНОЙ АТТЕСТАЦИИ ОБУЧАЮЩИХСЯ ПО ДИСЦИПЛИНЕ (МОДУЛЮ) .....	8
4.1. Форма промежуточной аттестации обучающегося по дисциплине (модулю).....	8
4.2. Перечень компетенций с указанием этапов их формирования в процессе освоения образовательной программы .....	8
4.3 Описание показателей и критериев оценивания компетенций на различных этапах их формирования, описание шкал оценивания .....	15
4.4 Типовые контрольные задания или иные материалы, необходимые для оценки знаний, умений, навыков и (или) опыта деятельности, характеризующих этапы формирования компетенций в процессе освоения образовательной программы.....	16
4.5 Методические материалы, определяющие процедуры оценивания знаний, умений, навыков и (или) опыта деятельности, характеризующих этапы формирования компетенций	
РАЗДЕЛ 5. УСЛОВИЯ РЕАЛИЗАЦИИ ДИСЦИПЛИНЫ (МОДУЛЯ) .....	19
5.1. Перечень основной и дополнительной учебной литературы для освоения дисциплины (модуля) ..	19
5.2 Перечень ресурсов информационно-коммуникационной сети «Интернет», необходимых для освоения дисциплины (модуля) .....	19
5.3 Методические указания для обучающихся по освоению дисциплины (модуля).....	20
5.4 Информационно-технологическое обеспечение образовательного процесса по дисциплине (модулю).....	21
5.5 Материально-техническое обеспечение образовательного процесса по дисциплине (модулю) .....	22
5.6 Образовательные технологии .....	23
ЛИСТ РЕГИСТРАЦИИ ИЗМЕНЕНИЙ.....	23

## РАЗДЕЛ 1. ПАСПОРТ РАБОЧЕЙ ПРОГРАММЫ ДИСЦИПЛИНЫ (МОДУЛЯ)

### 1.1 Цель и задачи дисциплины (модуля)

Цель дисциплины (модуля) заключается в получении обучающимися теоретических знаний об аудите и аудиторской деятельности в системе Российской Федерации с последующим применением в профессиональной сфере и практических навыков (формирование) в сфере проведения аудиторских проверок и оказания аудиторских услуг.

#### Задачи дисциплины:

- изучение студентами законодательных и нормативных актов об аудиторской деятельности в Российской Федерации, методик ее проведения, стандартов аудиторской деятельности, а также технология проведения аудиторской проверки;
- формирование необходимых и достаточных теоретических знаний и практических навыков на основе достижения мировой и отечественной экономической науки и практики по подготовке и проведению обязательной и (или) инициативной аудиторской проверки, оказанию сопутствующих аудиту и прочих аудиторских услуг для субъектов экономической деятельности в Российской Федерации

### 1.2. Место дисциплины (модуля) в структуре основной профессиональной образовательной программы высшего образования- программы специалитета

Дисциплина (модуль) "Аудит" реализуется в *Блоке 1, в обязательной части* основной образовательной программы по специальности **38.05.01 «Экономическая безопасность очной формы обучения.**

Изучение дисциплины (модуля) «Аудит» базируется на знаниях и умениях, полученных обучающимися ранее в ходе освоения программного материала ряда дисциплин (модулей): "Бухгалтерский учет", "Контроль и ревизия".

#### **В результате освоения дисциплины обучающийся должен:**

##### **Знать:**

- понятийный аппарат и особенности аудита;
- механизмы, специфику и инструментарий аудита;
- современные тенденции развития аудита;
- особенности реализации основ аудита;

##### **Уметь:**

- использовать полученные знания в своей практической деятельности и при анализе данных, подлежащих аудиту;
- самостоятельно изучать и анализировать новые теоретические разработки в области аудита,
- ориентироваться в системе экономико-статистических материалов по вопросам аудита.

##### **Иметь навыки и (или) опыт деятельности (владеть):**

- навыками работы с учебной и учебно-методической литературой;
- методологией исследования проблем аудита.

Перечень последующих дисциплин (модулей), для которых необходимы знания, умения и навыки, формируемые данной дисциплиной (модулем):

- *Безопасность банковской деятельности;*
- *Написание выпускной квалификационной работы.*

**1.3 Планируемые результаты обучения по дисциплине (модулю) в рамках планируемых результатов освоения основной профессиональной образовательной программы высшего образования – программы *специалитета соотнесенные с установленными индикаторами достижения компетенций***

Процесс освоения дисциплины (модуля) направлен на формирование у обучающихся следующих общепрофессиональных и профессиональных компетенций: ОПК-2 ОПК-5 в соответствии с основной профессиональной образовательной программой высшего образования – программой специалитета по специальности *38.05.01 Экономическая безопасность*.

В результате освоения дисциплины (модуля) обучающийся должен демонстрировать следующие результаты:

<b>Категория компетенций</b>	<b>Код компетенции</b>	<b>Формулировка компетенции</b>	<b>Код и наименование индикатора достижения компетенции</b>	<b>Результаты обучения</b>
Сбор, обработка и анализ данных налогового, бухгалтерского и статистического учета	ОПК-2	Способен осуществлять сбор, анализ и использование данных хозяйственного, налогового и бюджетного учетов, учетной документации, бухгалтерской (финансовой), налоговой и статистической отчетности в целях оценки эффективности и прогнозирования финансово-хозяйственной деятельности хозяйствующего субъекта, а также выявления, предупреждения, локализации и нейтрализации внутренних и внешних угроз и рисков	ОПК-2.1. Знает основы налогового и бюджетного учетов, учетной документации, бухгалтерской (финансовой), налоговой и статистической отчетности ; ОПК-2.2. Умеет провести оценку эффективности и прогнозирования финансово-хозяйственной деятельности хозяйствующего субъекта на основе данных налогового и бухгалтерского учета; ОПК-2.3. Владеет навыками сбора, анализа и использования данных налогового и бюджетного учета, необходимых для выявления рисков и их нейтрализации.	<i>Знать:</i> основы сбора и анализа данных учета и отчетности в целях анализа финансово-хозяйственной деятельности <i>Уметь:</i> осуществлять сбор, анализ и использование данных хозяйственного, налогового и бюджетного учетов, учетной документации, бухгалтерской (финансовой), налоговой и статистической отчетности <i>Владеть:</i> навыками выявления, предупреждения, локализации и нейтрализации внутренних и внешних угроз и рисков финансово-хозяйственной деятельности хозяйствующего субъекта

Правовая и этическая компетентность	ОПК-5	Способен осуществлять профессиональную деятельность в соответствии с нормами профессиональной этики, нормами права, нормативными правовыми актами в сфере экономики, исключаями противоправное поведение.	ОПК-5.1. Знает существующие в обществе этические нормы и правила. ОПК-5.2. Владеет навыками применения нормативных правовых актов в сфере экономики, исключаями противоправное поведение. ОПК-5.3. Способен осуществлять профессиональную деятельность в рамках профессиональной этики, в соответствии с нормами права	<i>Знать:</i> нормы этики и права <i>Уметь:</i> осуществлять профессиональную деятельность в соответствии с нормами профессиональной этики, нормами права <i>Владеть:</i> навыками работы с нормативными правовыми актами в сфере экономики, исключаями противоправное поведение
-------------------------------------	-------	---	--	--

## РАЗДЕЛ 2. СТРУКТУРА И СОДЕРЖАНИЕ ДИСЦИПЛИНЫ (МОДУЛЯ)

### 2.1 Объем дисциплины (модуля), включая контактную работу обучающегося с педагогическими работниками и самостоятельную работу обучающегося

Общая трудоемкость дисциплины (модуля), изучаемой в семестре 8, составляет 5 зачетных единиц. По дисциплине (модулю) предусмотрен *зачет в семестре 8*.

#### Очная форма обучения

Вид учебной работы	Всего часов	Семестры			
		8			
<b>Контактная работа обучающихся с педагогическими работниками (по видам учебных занятий) (всего):</b>	<b>90</b>	<b>90</b>			
Учебные занятия лекционного типа	18	18			
Практические занятия	32	32			
Лабораторные занятия					
Иная контактная работа	40	40			
<i>из них: в форме практической подготовки</i>					
<b>Самостоятельная работа обучающихся, всего</b>	<b>81</b>	<b>81</b>			

Контроль промежуточной аттестации (час)	9	9			
<b>ОБЪЕМ ДИСЦИПЛИНЫ (МОДУЛЯ) В ЧАСАХ</b>	<b>180</b>	<b>180</b>			

## 2.2. Учебно-тематический план дисциплины (модуля)

### Очной формы обучения

Раздел, тема	Виды учебной работы, академических часов							
	Всего	Самостоятельная работа	Контактная работа обучающихся с педагогическими работниками					из них: в форме практической подготовки
			Всего	Лекционные занятия	Семинарские/практические занятия	Лабораторные занятия	Иная контактная работа	
<b>Семестр 8</b>								
Раздел 1. Сущность аудита, его содержание, цели и задачи	36	18	18	4	6		8	
Раздел 2. Организация подготовки аудиторской проверки.	36	18	18	4	6		8	
Раздел 3. Методические подходы к аудиторской проверке	36	18	18	4	6		8	
Раздел 4. Аудит кассовых операций. Аудит операций по расчетному счету, валютным и прочим счетам в банках. Аудит финансовых вложений и ценных бумаг	36	18	18	4	6		8	
Раздел 5. Аудит средств в расчетах. Аудит достоверности бухгалтерской (финансовой) отчетности	27	9	18	2	8		8	
Контроль промежуточной аттестации (час)	9						8	
Общий объем, часов	180	81	90	18	32		40	
Форма промежуточной аттестации	Зачет							

## РАЗДЕЛ 3. УЧЕБНО-МЕТОДИЧЕСКОЕ ОБЕСПЕЧЕНИЕ САМОСТОЯТЕЛЬНОЙ РАБОТЫ ОБУЧАЮЩИХСЯ ПО ДИСЦИПЛИНЕ (МОДУЛЮ)

### 3.1. Виды самостоятельной работы обучающихся по дисциплине (модулю)

#### Очной формы обучения

Раздел, тема	Всего	Виды самостоятельной работы обучающихся					
		Академическая активность, час	Форма академической активности	Выполнение практ. заданий, час	Форма практического задания	Рубежный текущий контроль, час	Форма рубежного текущего контроля
<b>Семестр 8</b>							
Раздел 1. Сущность аудита, его содержание, цели и задачи	17	7	Подготовка к лекционным и практическим занятиям, самостоятельное изучение раздела в ЭИОС	8	реферат	2	Компьютерное тестирование
Раздел 2. Организация подготовки аудиторской проверки.	16	7	Подготовка к лекционным и практическим занятиям, самостоятельное изучение раздела в ЭИОС	7	решение кейс-заданий	2	Компьютерное тестирование
Раздел 3. Методические подходы к аудиторской проверке	16	7	Подготовка к лекционным и практическим занятиям, самостоятельное изучение раздела в ЭИОС	7	решение кейс-заданий	2	Компьютерное тестирование
Раздел 4. Аудит кассовых операций. Аудит операций по расчетному счету, валютным и прочим счетам в банках. Аудит финансовых вложений и ценных бумаг	16	7	Подготовка к лекционным и практическим занятиям, самостоятельное изучение раздела в ЭИОС	7	реферат	2	Компьютерное тестирование
Раздел 5. Аудит средств в расчетах. Аудит достоверности бухгалтерской (финансовой) отчетности	16	7	Подготовка к лекционным и практическим занятиям, самостоятельное изучение раздела в ЭИОС	7	решение кейс-заданий	2	Компьютерное тестирование
<b>Общий объем по дисциплине (модулю), часов</b>	<b>81</b>	<b>35</b>	-	<b>36</b>	-	<b>10</b>	-

### 3.2 Методические указания к самостоятельной работе по дисциплине (модулю) РАЗДЕЛ 1. Сущность аудита, его содержание, цели и задачи.

**Цель:** в результате изучения студенты должны показать знания о цели, сущности, принципах аудита, отличии аудита от других форм экономического контроля.

### ***Перечень изучаемых элементов содержания***

История возникновения и развития аудита. Сущность аудита и его экономическая обусловленность. Цели, задачи и принципы аудита. Роль аудита в развитии функции контроля в условиях рыночной экономики. Направления аудиторских проверок. Связь аудита с другими формами экономического контроля. Отличие аудита от других форм экономического контроля: ревизии, финансового контроля, судебно-бухгалтерской экспертизы. Виды аудита и сопутствующих аудиту услуг. Обязательный аудит. Пользователи материалов аудиторских заключений. Независимость аудита. Профессиональная этика аудитора

#### **Тема 1. Сущность аудита и его экономическая обусловленность.**

##### **Вопросы для самоподготовки:**

Роль, формы и функции контроля в условиях рыночной экономики.

Значение независимого контроля и его экономическая обусловленность.

Роль аудита в обеспечении стабильности и подлинности экономического развития.

Государственный финансовый контроль, ревизия и аудит: их отличия и задачи.

Понятие и сущность аудита и его экономическая обусловленность;

Взаимосвязь аудита и бухгалтерского учета.

#### **Тема 2. Роль аудита в развитии функции контроля в условиях рыночной экономики**

##### **Вопросы для самоподготовки:**

Направления аудиторских проверок.

Связь аудита с другими формами экономического контроля.

Отличие аудита от других форм экономического контроля: ревизии, финансового контроля, судебно-бухгалтерской экспертизы.

### **ПРАКТИЧЕСКОЕ ЗАДАНИЕ К РАЗДЕЛУ 1**

#### **Форма практического задания: реферат**

Примерный перечень тем рефератов к разделу 1:

1. Финансовый контроль и его особенности в России;
2. Правовые основы государственного финансового контроля;
3. Основные этапы становления и развития аудита в России;
4. Возникновение и развитие аудита как профессиональной области деятельности;
5. Особенности развития и организации аудиторской деятельности в США;
6. Особенности развития и организации аудиторской деятельности в Великобритании;
7. Особенности развития и организации аудиторской деятельности во Франции;
8. Особенности развития и организации аудиторской деятельности в Германии;
9. Особенности развития и организации аудиторской деятельности в Японии;
10. Перспективы развития аудита в России.
11. Роль, формы и функции контроля в условиях рыночной экономики.
12. Значение независимого контроля и его экономическая обусловленность.

**РУБЕЖНЫЙ КОНТРОЛЬ К РАЗДЕЛУ 1: форма рубежного контроля – тестирование.**

#### **РАЗДЕЛ 2. Организация подготовки аудиторской проверки.**

**Цель:** изучить механизм организации подготовки аудиторской проверки для последующей оценки эффективности формирования и использования государственных и



муниципальных финансовых ресурсов в соответствии с действующим законодательством России.

#### ***Перечень изучаемых элементов содержания***

Отбор клиентов аудиторскими организациями. Выбор аудиторских организаций экономическими субъектами. Письмо-обязательство аудиторской организации о согласии проведения аудита. Понимание деятельности экономического субъекта. Договор в аудиторской деятельности – форма, содержание, подготовка и заключение. Оценка стоимости аудиторских услуг.

#### **Тема 1. Нормативное регулирование аудиторской деятельности в России.**

##### **Вопросы для самоподготовки:**

Правовые основы аудиторской деятельности.

Роль и значение федерального органа государственного регулирования аудиторской деятельности.

Права и обязанности аудируемых лиц при осуществлении аудиторской проверки.

Ответственность аудиторов и аудиторских организаций.

Страхование ответственности.

Подготовка и аттестация аудиторов

#### **Тема 2. Аудиторские доказательства.**

##### **Вопросы для самоподготовки:**

Оценка доказательств.

Методы аудиторской проверки.

Аудиторские процедуры.

Особенности организации и аналитических процедур внутреннего аудита

Документирование аудита.

## **ПРАКТИЧЕСКОЕ ЗАДАНИЕ К РАЗДЕЛУ 2**

**Форма практического задания:** решение кейс-заданий

Примерное название кейс-заданий к разделу 2:

1. Кейс «Обязательный аудит»
2. Кейс «Планирование аудиторской проверки»
3. Кейс «Составление плана аудиторской проверки»
4. Кейс «Составление программы аудиторской проверки»

**РУБЕЖНЫЙ КОНТРОЛЬ К РАЗДЕЛУ 2: форма рубежного контроля – тестирование.**

#### **РАЗДЕЛ 3. Методические подходы к аудиторской проверке.**

Цель: закрепление студентами знаний об общих методических подходах аудиторской проверки.

#### ***Перечень изучаемых элементов содержания***

Аудиторская выборка. Оценка результатов аудиторской выборки. Репрезентативность выборки. Аудиторские доказательства. Виды. Источники. Оценка доказательств. Методы аудиторской проверки. Аудиторские процедуры. Особенности организации и аналитических процедур внутреннего аудита. Документирование аудита. Постоянный и текущий файл рабочих документов. Искажение бухгалтерской отчетности, их виды и факторы, влияющие на степень риска их проявления. Аудит в условиях компьютерной обработки данных.

События, подтверждающие существование на отчетную дату хозяйственных условий, в которых организация вела свою деятельность. События, свидетельствующие о возникших после отчетной даты хозяйственных условий, в которых организация ведет свою деятельность. Оценка способности экономического субъекта продолжать свою деятельность (допущение непрерывности деятельности). Дата подписания аудиторского заключения и отражение в нем событий, произошедших после составления и представления бухгалтерской отчетности. Оценка результатов аудиторской проверки и обобщение полученной информации. Письменная информация аудитора руководству экономического субъекта по результатам проведения аудиторской проверки. Требования к оформлению, порядок предоставления

### **Тема 1. Оценка системы внутреннего контроля**

#### **Вопросы для самоподготовки:**

Элементы системы внутреннего контроля

Изучение и оценка систем бухгалтерского учета и внутреннего контроля в ходе аудита.

Аудиторский риск.

Виды риска.

### **Тема 2. Существенность и риски в аудите.**

#### **Вопросы для самоподготовки:**

Планирование аудита.

Программа аудита.

Существенность в аудите.

Методы определения существенности.

Взаимосвязь существенности и аудиторского риска.

## **ПРАКТИЧЕСКОЕ ЗАДАНИЕ К РАЗДЕЛУ 3**

**Форма практического задания:** решение кейс-заданий

Примерное название кейс-заданий к разделу 3:

1. Кейс «Оценка системы внутреннего контроля»
2. Кейс «Факторы влияющие на показатели существенного искажения бухгалтерской отчетности»
3. Кейс «Методы оценки аудиторского риска»
4. Кейс «Методы оценки уровня существенности»
5. Кейс «Роль аудиторского заключения в аудиторской проверке»
6. Кейс «Порядок оформления результатов оказания отдельных сопутствующих аудиту услуг»
7. Кейс «Дата подписания аудиторского заключения и отражения в нем событий, произошедших после даты составления и предоставления бухгалтерской отчетности»

**РУБЕЖНЫЙ КОНТРОЛЬ К РАЗДЕЛУ 3: форма рубежного контроля – тестирование.**

**РАЗДЕЛ 4. Аудит кассовых операций. Аудит операций по расчетному счету, валютным и прочим счетам в банках. Аудит финансовых вложений и ценных бумаг**

**Цель:** в результате изучения студенты должны показать знания о специфике аудита операций по расчетному счету, валютным и прочим счетам в банках, аудита финансовых вложений и ценных бумаг

### ***Перечень изучаемых элементов содержания***

Цель проверки и источники информации. Нормативное регулирование денежных операций. Методы проверки кассовых операций и операций по счетам в банках. Проверка правильности документального отражения операция с денежными средствами. Проверка условий хранения и учета денежных средств в кассе. Проверка организации внутреннего контроля. Аудит валютных операций. Проверка законности операций с наличными денежными средствами, использования их по целевому назначению, возврата в банк неиспользованных денег, соблюдения правил и лимитов расчетов наличными деньгами. Проверка и подтверждение отчетной информации о наличии и движении денежных средств. Проверка операций с денежными документами, ценными бумагами и бланками строгой отчетности. Цели проверки и источники информации. Нормативное регулирование финансовых вложений и операций с ценными бумагами. Аудит капитальных вложений и оценки вводимых в действие объектов основных средств, земельных участков, объектов природопользования и нематериальных активов. Аудит источников финансирования капитальных вложений. Аудит долгосрочных и краткосрочных финансовых вложений. Аудит инвестиционных и долговых ценных бумаг и оценка эффективности финансовых вложений в них. Аудит исчисления и выплаты дивидендов, расчетов с бюджетом по налогам на операции с ценными бумагами и по доходам от ценных бумаг.

**Тема 1. Аудит кассовых операций. Аудит операций по расчетному счету, валютным и прочим счетам в банках.**

Вопросы для самоподготовки:

- Цели аудиторской проверки кассовых операций
- Аудит операций по расчетному счету: ключевые моменты
- Аудит операций по валютным счетам в банках
- Виды валютных счетов резидентов
- Порядок открытия валютных счетов

**Тема 2. Аудит финансовых вложений и ценных бумаг**

Вопросы для самоподготовки:

- Аудит долгосрочных финансовых вложений.
- Аудит краткосрочных финансовых вложений
- Аудит исчисления и выплаты дивидендов
- Порядок регулирования финансовых вложений и операций с ценными бумагами

## **ПРАКТИЧЕСКОЕ ЗАДАНИЕ К РАЗДЕЛУ 4**

**Форма практического задания:** реферат

Примерный перечень тем рефератов к разделу 4:

1. Задачи аудита кассовых операций
2. Проверка соблюдения условий, обеспечивающих сохранность денежных средств в кассе
3. Аудиторская проверка первичных кассовых документов
4. Проверка денежных средств, полученных из банка
5. Проверка целевого характера расходования денежных средств в кассе
6. Проверка расходования наличных денежных средств и выдачи
7. Правильность отражения кассовых операций на счетах бухгалтерского учета

**РУБЕЖНЫЙ КОНТРОЛЬ К РАЗДЕЛУ 4: форма рубежного контроля – тестирование.**

## **РАЗДЕЛ 5. Аудит средств в расчетах. Аудит достоверности бухгалтерской (финансовой) отчетности**

Цель: закрепление студентами знаний об осуществлении аудита расчетов с подотчетными лицами. Изучить виды искажений и ошибок при составлении бухгалтерской отчетности, выявляемых аудиторскими проверками

### ***Перечень изучаемых элементов содержания***

Аудит расчетов с поставщиками и подрядчиками. Аудит расчетов с покупателями и заказчиками. Аудит расчетов по претензиям. Аудит расчетов по возмещению материального ущерба. Цели проверки и источники информации. Трудовое законодательство и нормативная база расчетов по оплате труда и налогообложению физических лиц. Проверка соблюдения законодательства о труде. Проверка документального оформления трудовых соглашений. Проверка расчетов по оплате труда со штатным и внештатным персоналом предприятия. Проверка правильности начисления и уплаты налогов и внебюджетных платежей по расчету с физическими лицами. Виды искажений бухгалтерской отчетности. Группы искажений показателей финансовой отчетности. Ошибки, связанные с нарушением методологии ведения бухгалтерского учета. Грубые нарушения правил учета доходов и расходов и объектов налогообложения. Порядок исправления отчетных данных.

### **Тема 1. Аудит средств в расчетах**

#### **Вопросы для самоподготовки:**

Особенности аудита расчетов с подрядчиками  
Аудит системы управления организацией  
Основные задачи аудитора по расчетам с подотчетными лицами.  
Аудит учредительных документов и формирование уставного капитала  
Аудит расчетов по претензиям

### **Тема 2. Аудит достоверности бухгалтерской (финансовой) отчетности**

#### **Вопросы для самоподготовки:**

Аудит финансовых результатов и финансовой отчетности  
Аудит основных средств  
Сущность аудита финансовой отчетности  
Цель аудита бухгалтерской отчетности  
Независимость и профессиональный скептицизм при аудите финансовой отчетности  
Дополнительные требования к аудитору  
Основные задачи аудита финансовой отчетности

## **ПРАКТИЧЕСКОЕ ЗАДАНИЕ К РАЗДЕЛУ 5**

**Форма практического задания:** решение кейс-заданий

1. Кейс «Правовые основы государственного финансового контроля»
2. Кейс «Конституционные и законодательные основы государственного финансового контроля (источники правового регулирования)»
3. Кейс «Планирование аудиторской проверки»
4. Кейс «Составление плана и программы аудиторской проверки»
5. Кейс «Оценка системы внутреннего контроля»
6. Кейс «Факторы влияющие на показатели существенного искажения бухгалтерской отчетности»

7. Кейс «Методы оценки аудиторского риска»
8. Кейс «Методы оценки уровня существенности»
9. Кейс «Роль аудиторского заключения в аудиторской проверке»
10. Кейс «Порядок оформления результатов оказания отдельных сопутствующих аудиту услуг»
11. Кейс «Дата подписания аудиторского заключения и отражения в нем событий, произошедших после даты составления и предоставления бухгалтерской отчетности»

**РУБЕЖНЫЙ КОНТРОЛЬ К РАЗДЕЛУ 5: форма рубежного контроля – тестирование.**

#### **4.1. Форма промежуточной аттестации обучающегося по дисциплине (модулю)**

Контрольным мероприятием промежуточной аттестации обучающихся по учебной дисциплине (модулю) является **зачет в семестре 8**, который проводится в **устной** форме.

#### **4.2. Перечень компетенций с указанием этапов их формирования в процессе освоения образовательной программы**

<b>Код компетенции</b>	<b>Содержание компетенции (части компетенции)</b>	<b>Результаты обучения</b>	<b>Этапы формирования компетенций в процессе освоения образовательной программы</b>
ОПК-2	Способен осуществлять сбор, анализ и использование данных хозяйственного, налогового и бюджетного учетов, учетной документации, бухгалтерской (финансовой), налоговой и статистической отчетности в целях оценки эффективности и прогнозирования финансово-хозяйственной деятельности хозяйствующего субъекта, а также выявления, предупреждения, локализации и нейтрализации внутренних и внешних угроз и рисков	<i>Знать:</i> основы сбора и анализа данных учета и отчетности в целях анализа финансово-хозяйственной деятельности	Этап формирования знаний
		<i>Уметь:</i> осуществлять сбор, анализ и использование данных хозяйственного, налогового и бюджетного учетов, учетной документации, бухгалтерской (финансовой), налоговой и статистической отчетности	Этап формирования умений
		<i>Владеть:</i> навыками выявления, предупреждения, локализации и нейтрализации внутренних и внешних угроз и рисков финансово-хозяйственной деятельности хозяйствующего субъекта	Этап формирования навыков и получения опыта

ОПК -5	Способен осуществлять профессиональную деятельность в соответствии с нормами профессиональной этики, нормами права, нормативными правовыми актами в сфере экономики, исключая противоправное поведение.	<i>Знать:</i> нормы этики и права	Этап формирования знаний
		<i>Уметь:</i> осуществлять профессиональную деятельность в соответствии с нормами профессиональной этики, нормами права	Этап формирования умений
		<i>Владеть:</i> навыками работы с нормативными правовыми актами в сфере экономики, исключая противоправное поведение	Этап формирования навыков и получения опыта

**4.3 Описание показателей и критериев оценивания компетенций на различных этапах их формирования, описание шкал оценивания**

Код компетенции	Этапы формирования компетенций	Показатель оценивания компетенции	Критерии и шкалы оценивания
ОПК-2 ОПК-5	Этап формирования знаний.	Теоретический блок вопросов.  Уровень освоения программного материала, логика и грамотность изложения, умение самостоятельно обобщать и излагать материал	1) обучающийся глубоко и прочно освоил программный материал, исчерпывающе, последовательно, грамотно и логически стройно его излагает, тесно увязывает с задачами и будущей деятельностью, не затрудняется с ответом при видоизменении задания, умеет самостоятельно обобщать и излагать материал, не допуская ошибок: ( 9-10] баллов; 2) обучающийся твердо знает программный материал, грамотно и по существу излагает его, не допуская существенных неточностей в ответе на вопрос, может правильно применять теоретические положения: [8-9) баллов; 3) обучающийся освоил основной материал, но не знает отдельных деталей, допускает неточности, недостаточно правильные

			формулировки, нарушает последовательность в изложении программного материала: (6-8) баллов; 4) обучающийся не знает значительной части программного материала, допускает существенные ошибки: [0-6] баллов.
<b>ОПК-2</b> <b>ОПК-5</b>	Этап формирования умений	Аналитическое задание ( <i>задачи, ситуационные задания, кейсы, проблемные ситуации и т.д.</i> )  Практическое применение теоретических положений применительно к профессиональным задачам, обоснование принятых решений	1) свободно справляется с задачами и практическими заданиями, правильно обосновывает принятые решения, задание выполнено верно, даны ясные аналитические выводы к решению задания, подкрепленные теорией: (9-10) баллов; 2) владеет необходимыми умениями и навыками при выполнении практических заданий, задание выполнено верно, отмечается хорошее развитие аргумента, однако отмечены погрешности в ответе, скорректированные при собеседовании: [8-9) баллов; 3) испытывает затруднения в выполнении практических заданий, задание выполнено с ошибками, отсутствуют логические выводы и заключения к решению: (6-8) баллов; 4) практические задания, задачи выполняет с большими затруднениями или задание не выполнено вообще, или задание выполнено не до конца, нет четких выводов и заключений по решению задания, сделаны неверные выводы по решению задания: [0-6) баллов.
<b>ОПК-2</b> <b>ОПК-5</b>	Этап формирования навыков и получения опыта.	Аналитическое задание ( <i>задачи, ситуационные задания, кейсы, проблемные ситуации и т.д.</i> )  Решение практических заданий и задач, владение навыками и умениями при выполнении практических заданий, самостоятельность, умение обобщать и излагать материал.	3) испытывает затруднения в выполнении практических заданий, задание выполнено с ошибками, отсутствуют логические выводы и заключения к решению: (6-8) баллов; 4) практические задания, задачи выполняет с большими затруднениями или задание не выполнено вообще, или задание выполнено не до конца, нет четких выводов и заключений по решению задания, сделаны неверные выводы по решению задания: [0-6) баллов.

**4.4 Типовые контрольные задания или иные материалы, необходимые для оценки знаний, умений, навыков и (или) опыта деятельности, характеризующих этапы формирования компетенций в процессе освоения образовательной программы**

**Примерные вопросы для проведения промежуточной аттестации обучающихся по дисциплине (модулю)**

Теоретический блок вопросов:

1. История возникновения аудита.
2. Аудит и аудиторская деятельность: сущность, цели и задачи.
3. Предмет и метод аудита.
4. Основные принципы аудита.
5. Права и обязанности аудиторских организаций и индивидуальных предпринимателей.
6. Роль аудита в развитии функции контроля в условиях рыночной экономики.
7. Организация подготовки аудиторской проверки.
8. Связь аудита с другими формами экономического контроля: финансовым контролем, ревизией; судебно-бухгалтерской экспертизой.
9. Пользователи материалов аудиторских заключений.
10. Аудиторская тайна.
11. Аудиторские процедуры.
12. Обязательный аудит.
13. Отличие аудита от ревизии.
14. Отличие аудита от финансового контроля.
15. Отличие аудита от судебно-бухгалтерской экспертизы.
16. Организация внутреннего контроля на предприятии.
17. Нормативно-правовое регулирование и организация аудиторской деятельности в России.
18. Виды аудита и аудиторских услуг.
19. Внутрифирменный контроль качества.
20. Особенности организации внешнего и внутреннего аудита.
21. Международные и отечественные стандарты аудиторской деятельности.
22. Контроль качества работы аудиторских организаций и индивидуальных аудиторов.
23. Документирование аудита.
24. Совет по аудиторской деятельности при уполномоченном федеральном органе.
25. Качество аудита.
26. Аттестация на право осуществления аудиторской деятельности.
27. Правила (стандарты) аудиторской деятельности.
28. Письмо - обязательство аудиторской организации о согласии проведения аудита.
29. Понимание деятельности экономического субъекта.
30. Профессиональная этика аудитора.
31. Планирование и программа аудита.
32. Изучение и оценка и оценка систем бухгалтерского учета и внутреннего контроля в ходе аудита.
33. Саморегулируемые аудиторские организации.
34. Основные этапы, сущность техники и технологии проведения аудиторских проверок.
35. Существенность в аудите.
36. Взаимосвязь существенности и аудиторского риска.
37. Методы определения существенности.
38. Использование работы эксперта в аудите.
39. Методы расчета уровня существенности.
40. Аудиторский риск.
41. Изучение и использование результатов внутреннего аудита.
42. Виды и оценка риска в аудите.
43. Оценка системы внутреннего контроля.
44. Операции со связанными сторонами в ходе аудита.
45. Аттестация аудиторской деятельности.
46. Выборка в аудите.
47. Оценка результатов аудиторской выборки.
48. Письменная информация аудитора руководству экономического субъекта по результатам аудиторской проверки.
49. Ответственность за нарушение законодательства России об аудите.
50. Метод стратифицированного отбора в аудите.
51. Проверка прогнозной финансовой отчетности.
52. События, подтверждающие существование на отчетную дату хозяйственных условий, в которых организация вела свою деятельность.
53. События, свидетельствующие о возникновении после отчетной даты хозяйственных



условий, в которых организация ведет свою деятельность.

54. Оценка способности экономического субъекта продолжать свою деятельность (допущение непрерывности деятельности).

55. Анализ факторов оказывающих влияние на существенность информации бухгалтерской отчетности.

56. Выбор показателей бухгалтерской отчетности для установки уровня существенности.

57. Порядок определения уровня существенности для выбранных базовых показателей.

58. Аудиторские доказательства и документы.

59. Сетевой график проведения аудита.

60. Порядок подготовки аудиторского заключения.

61. Структура аудиторской проверки.

62. Основные элементы аудиторского заключения.

63. Модифицированное аудиторское заключение.

64. Основания и порядок аннулирования квалификационного аттестата аудитора.

65. Предварительное изучение экономического субъекта.

66. Планирование аудиторской проверки.

67. Формы аудиторского заключения.

68. Аудиторское заключение по специальным аудиторским заданиям.

69. Заведомо ложное аудиторское заключение.

70. Выводы и отчеты в аудите.

Аналитическое задание(*тесты*):

### Примеры тестовых заданий

#### Вариант №1

**1. Верно ли данное определение «Аудиторские стандарты – это нормативные документы, регламентирующие единые требования к осуществлению и оформлению аудита и сопутствующих ему услуг, а также к оценке качества аудита, к порядку подготовки аудиторов и к оценке их квалификации»:**

а) да; б) нет.

**2. Для чего разрабатываются стандарты (правила) аудита:**

а) для подготовки аудиторов и составления программ квалификационных экзаменов по разделу «Аудит» на право заниматься аудиторской деятельностью; .

б) для поддержания определенного уровня качества аудита и надежности его результатов;

в) для доказательства качества проведения аудита в суде и определения меры ответственности аудитора.

**3. Обязаны ли аудиторы строго выполнять требования международных стандартов:**

а) да;

б) достаточно придерживаться их рекомендаций;

в) нет

**4. Каким стандартом аудитор должен отдавать предпочтение при проведении проверки:**

а) международным;

б) российским;

в) никаким.

**5. Существует ли связь между аудиторскими стандартами:**

а) да;

б) нет.

**6. Проводятся ли периодические изменения и редактирование аудиторских стандартов в соответствии с изменением ситуации на рынке аудиторских услуг:**

а) да; б) нет.

**5.5. Методические материалы, определяющие процедуры оценивания знаний, умений, навыков и (или) опыта деятельности, характеризующих этапы формирования компетенций**

Промежуточная аттестация по дисциплине (модулю) проводится в соответствии с Положением о промежуточной аттестации обучающихся по основным профессиональным образовательным программам высшего образования – программ бакалавриата в Российском государственном социальном университете и Положение о балльно-рейтинговой системе оценки успеваемости обучающихся по основным профессиональным образовательным программам высшего образования - программам бакалавриата в Российском государственном социальном университете.

На промежуточную аттестацию отводится 20 рейтинговых баллов.

Ответы обучающегося на контрольном мероприятии промежуточной аттестации оцениваются педагогическим работником по 20 - балльной шкале, а итоговая оценка по дисциплине (модулю) выставляется по пятибалльной системе для экзамена и по системе зачтено/не зачтено для зачета.

Критерии выставления оценки определяются Положением о балльно-рейтинговой системе оценки успеваемости обучающихся по основным профессиональным образовательным программам высшего образования - программам бакалавриата, программам специалитета, программам магистратуры в Российском государственном социальном университете.

## **РАЗДЕЛ 5. УСЛОВИЯ РЕАЛИЗАЦИИ ДИСЦИПЛИНЫ (МОДУЛЯ)**

**5.1. Перечень основной и дополнительной учебной литературы для освоения дисциплины (модуля)**

### **5.1.1. Основная литература**

1. Аудит в 2 ч. Часть 1 : учебник и практикум для вузов / под редакцией М. А. Штефан. — 3-е изд., перераб. и доп. — Москва : Издательство Юрайт, 2022. — 238 с. — (Высшее образование). — ISBN 978-5-534-13651-7. — Текст : электронный // Образовательная платформа Юрайт [сайт]. — URL: <https://urait.ru/bcode/490244> (дата обращения: 10.05.2022).

2. Аудит в 2 ч. Часть 2 : учебник и практикум для вузов / под редакцией М. А. Штефан. — 3-е изд., перераб. и доп. — Москва : Издательство Юрайт, 2022. — 411 с. — (Высшее образование). — ISBN 978-5-534-13652-4. — Текст : электронный // Образовательная платформа Юрайт [сайт]. — URL: <https://urait.ru/bcode/491513> (дата обращения: 10.05.2022).

### **5.1.2. Дополнительная литература**

1. Казакова, Н. А. Аудит : учебник для вузов / Н. А. Казакова, Е. И. Ефремова ; под общей редакцией Н. А. Казаковой. — 4-е изд., перераб. и доп. — Москва : Издательство Юрайт, 2022. — 425 с. — (Высшее образование). — ISBN 978-5-534-15214-2. — Текст : электронный // Образовательная платформа Юрайт [сайт]. — URL: <https://urait.ru/bcode/487940> (дата обращения: 10.05.2022).

2. Сергеев, Л. И. Государственный аудит : учебник для вузов / Л. И. Сергеев. — Москва : Издательство Юрайт, 2022. — 271 с. — (Высшее образование). — ISBN 978-5-534-12932-8. — Текст : электронный // Образовательная платформа Юрайт [сайт]. — URL: <https://urait.ru/bcode/496337> (дата обращения: 10.05.2022).

3. Штефан, М. А. Основы аудита : учебник и практикум для вузов / М. А. Штефан, О. А. Замотаева, Н. В. Максимова ; под общей редакцией М. А. Штефан. — 2-е изд., перераб. и доп. — Москва : Издательство Юрайт, 2022. — 294 с. — (Высшее образование). —

ISBN 978-5-534-13601-2. — Текст : электронный // Образовательная платформа Юрайт [сайт]. — URL: <https://urait.ru/bcode/496606> (дата обращения: 10.05.2022).

### 5.2 Перечень ресурсов информационно-коммуникационной сети «Интернет», необходимых для освоения дисциплины (модуля)

№ №	Название электронного ресурса	Описание электронного ресурса	Используемый для работы адрес
1.	ЭБС «Университетская библиотека онлайн»	Электронная библиотека, обеспечивающая доступ высших и средних учебных заведений, публичных библиотек и корпоративных пользователей к наиболее востребованным материалам по всем отраслям знаний от ведущих российских издательств	<a href="http://biblioclub.ru/">http://biblioclub.ru/</a>
2.	Образовательная платформа Юрайт	Электронно-библиотечная система для ВУЗов, ССУЗов, обеспечивающая доступ к учебникам, учебной и методической литературе по различным дисциплинам.	<a href="https://urait.ru/">https://urait.ru/</a>
3.	Научная электронная библиотека eLIBRARY.ru	Крупнейший российский информационно-аналитический портал в области науки, технологии, медицины и образования, содержащий рефераты и полные тексты более 34 млн научных публикаций и патентов	<a href="http://elibrary.ru/">http://elibrary.ru/</a>
4.	База данных "EastView"	Полнотекстовая база данных периодических изданий	<a href="https://dlib.eastview.com">https://dlib.eastview.com</a>
5.	Электронная библиотека "Grebennikon"	Библиотека предоставляет доступ более чем к 30 журналам, выпускаемых Издательским домом "Гребенников".	<a href="https://grebennikon.ru/">https://grebennikon.ru/</a>

### 5.3 Методические указания для обучающихся по освоению дисциплины (модуля)

Освоение обучающимся дисциплины (модуля) "Аудит" предполагает изучение материалов дисциплины (модуля) на аудиторных занятиях и в ходе самостоятельной работы. Аудиторные занятия проходят в форме лекций, семинаров и практических занятий. Самостоятельная работа включает разнообразный комплекс видов и форм работы обучающихся.

Для успешного освоения дисциплины (модуля) и достижения поставленных целей необходимо внимательно ознакомиться с рабочей программой дисциплины (модуля), доступной в электронной информационно-образовательной среде РГСУ.

Следует обратить внимание на списки основной и дополнительной литературы, на предлагаемые преподавателем ресурсы информационно-телекоммуникационной сети Интернет. Эта информация необходима для самостоятельной работы обучающегося.

При подготовке к аудиторным занятиям необходимо помнить особенности каждой формы его проведения.

Подготовка к учебному занятию лекционного типа заключается в следующем.

С целью обеспечения успешного обучения обучающийся должен готовиться к лекции, поскольку она является важнейшей формой организации учебного процесса, поскольку:

- знакомит с новым учебным материалом;
- разъясняет учебные элементы, трудные для понимания;
- систематизирует учебный материал;
- ориентирует в учебном процессе.

С этой целью:

- внимательно прочитайте материал предыдущей лекции;
- ознакомьтесь с учебным материалом по учебнику и учебным пособиям с темой прочитанной лекции;
- внесите дополнения к полученным ранее знаниям по теме лекции на полях лекционной тетради;
- запишите возможные вопросы, которые вы зададите лектору на лекции по материалу изученной лекции;
- постарайтесь уяснить место изучаемой темы в своей подготовке;
- узнайте тему предстоящей лекции (по тематическому плану, по информации лектора) и запишите информацию, которой вы владеете по данному вопросу.

Подготовка к занятию семинарского типа

При подготовке и работе во время проведения лабораторных работ и занятий семинарского типа следует обратить внимание на следующие моменты: на процесс предварительной подготовки, на работу во время занятия, обработку полученных результатов, исправление полученных замечаний.

Предварительная подготовка к учебному занятию семинарского типа заключается в изучении теоретического материала в отведенное для самостоятельной работы время, ознакомление с инструктивными материалами с целью осознания задач лабораторной работы/практического занятия, техники безопасности при работе с приборами, веществами.

Работа во время проведения учебного занятия семинарского типа включает:

- консультирование студентов преподавателями и вспомогательным персоналом с целью предоставления исчерпывающей информации, необходимой для самостоятельного выполнения предложенных преподавателем задач, ознакомление с правилами техники безопасности при работе в лаборатории;
- самостоятельное выполнение заданий согласно обозначенной учебной программой тематики.

Главным результатом в данном случае служит получение положительной оценки по каждому практическому занятию. Это является необходимым условием при проведении рубежного контроля и допуска к зачету или экзамену. При получении неудовлетворительных результатов обучающийся имеет право в дополнительное время пересдать преподавателю работу до проведения промежуточной аттестации.

Самостоятельная работа.

Для более углубленного изучения темы задания для самостоятельной работы рекомендуется выполнять параллельно с изучением данной темы. При выполнении заданий по возможности используйте наглядное представление материала. Более подробная информация о самостоятельной работе представлена в разделах «Учебно-методическое обеспечение самостоятельной работы по дисциплине (модулю)», «Методические указания к самостоятельной работе по дисциплине (модулю)».

## **5.4 Информационно-технологическое обеспечение образовательного процесса по дисциплины (модуля)**

### **5.4.1. Средства информационных технологий**

1. Персональные компьютеры;
2. Средства доступа в Интернет;
3. Проектор.

#### 5.4.2. Программное обеспечение

- 1.Операционная система Windows 7
2. Microsoft Office Professional Plus 2007 Russian Academic
- 3.Справочно-правовая система Консультант+
- 4.Acrobat Reader DC
- 5.7-Zip
6. SKY DNS
7. TrueConf(client)

#### 5.4.3. Информационные справочные системы и профессиональные базы данных

№ №	Название электронного ресурса	Описание электронного ресурса	Используемый для работы адрес
1.	ЭБС «Университетская библиотека онлайн»	Электронная библиотека, обеспечивающая доступ высших и средних учебных заведений, публичных библиотек и корпоративных пользователей к наиболее востребованным материалам по всем отраслям знаний от ведущих российских издательств	<a href="http://biblioclub.ru/">http://biblioclub.ru/</a>
2.	Образовательная платформа Юрайт	Электронно-библиотечная система для ВУЗов, ССУЗов, обеспечивающая доступ к учебникам, учебной и методической литературе по различным дисциплинам.	<a href="https://urait.ru/">https://urait.ru/</a>
3.	Научная электронная библиотека eLIBRARY.ru	Крупнейший российский информационно-аналитический портал в области науки, технологии, медицины и образования, содержащий рефераты и полные тексты более 34 млн научных публикаций и патентов	<a href="http://elibrary.ru/">http://elibrary.ru/</a>
4.	База данных "EastView"	Полнотекстовая база данных периодических изданий	<a href="https://dlib.eastview.com">https://dlib.eastview.com</a>
5.	Электронная библиотека "Grebennikon"	Библиотека предоставляет доступ более чем к 30 журналам, выпускаемых Издательским домом "Гребенников".	<a href="https://grebennikon.ru/">https://grebennikon.ru/</a>

#### 5.5 Материально-техническое обеспечение образовательного процесса по дисциплине (модулю)

Для изучения дисциплины (модуля) "Аудит" в рамках реализации основной профессиональной образовательной программы высшего образования – программы специалитета по специальности 38.05.01 *Экономическая безопасность* используются:

**Учебная аудитория для занятий лекционного типа** оснащена специализированной мебелью (стол для преподавателя, парты, стулья, доска для написания мелом); техническими средствами обучения (видеопроекционное оборудование, средства звуковоспроизведения, экран и имеющие выход в сеть Интернет), демонстрационными материалами.

**Учебная аудитория для занятий семинарского типа:** оснащена специализированной мебелью (стол для преподавателя, парты, стулья, доска для написания мелом); техническими средствами обучения (видеопроекционное оборудование, средства звуковоспроизведения, экран и имеющие выход в сеть Интернет), демонстрационными материалами.

**Помещения для самостоятельной работы обучающихся:** оснащены специализированной мебелью (парты, стулья) техническими средствами обучения

(персональные компьютеры с доступом в сеть Интернет и обеспечением доступа в электронно-информационную среду университета, программным обеспечением).

### 5.6 Образовательные технологии

При реализации дисциплины (модуля) «Аудит» применяются различные образовательные технологии, в том числе технологии электронного обучения.

Освоение дисциплины (модуля) «Аудит» предусматривает использование в учебном процессе активных и интерактивных форм проведения учебных занятий в форме разбора конкретных ситуаций и решения практических заданий в сочетании с внеаудиторной работой с целью формирования и развития **профессиональных** навыков обучающихся.

При освоении дисциплины (модуля) «Аудит» предусмотрено применением электронного обучения.

Учебные часы дисциплины (модуля) "Аудит" предусматривают классическую контактную работу преподавателя с обучающимся в аудитории и контактную работу посредством электронной информационно-образовательной среды в синхронном и асинхронном режиме (вне аудитории) посредством применения возможностей компьютерных технологий (электронная почта, электронный учебник, тестирование, вебинар, видеофильм, презентация, форум и др.).

В рамках дисциплины (модуля) «Аудит» предусмотрены встречи с руководителями и работниками организаций, деятельность которых связана со *специализацией* реализуемой основной профессиональной образовательной программы высшего образования – программой *специалитета*

### ЛИСТ РЕГИСТРАЦИИ ИЗМЕНЕНИЙ

№ п/п	Содержание изменения	Реквизиты документа об утверждении изменения	Дата введения изменения
1.	Утверждена и введена в действие решением Ученого совета Экономического факультета на основании Федерального государственного образовательного стандарта высшего образования по специальности 38.05.01 ЭКОНОМИЧЕСКАЯ БЕЗОПАСНОСТЬ (уровень специалитета), утвержденным приказом Министерства образования и науки Российской Федерации № 293 от 14.04.2021	Протокол заседания Ученого совета Экономического факультета № 11 «01» июня 2022 года	01.09.2022
2.	*	Протокол заседания Ученого совета факультета № _____ от «____» _____ 20____ года	____.____.____
3.	*	Протокол заседания Ученого совета факультета № _____ от «____» _____ 20____ года	____.____.____

4.	*	Протокол заседания Ученого совета факультета № _____ от « _____ » _____ 20 _____ года	_____._____._____
----	---	--	-------------------



Министерство науки и высшего образования Российской Федерации  
Федеральное государственное бюджетное образовательное учреждение  
высшего образования  
«Российский государственный социальный университет»

УТВЕРЖДАЮ

Декан Экономического факультета

  
\_\_\_\_\_/ Солодуха П.В.  
(ФИО)

«01» июня 2022 г.

**РАБОЧАЯ ПРОГРАММА ДИСЦИПЛИНЫ (МОДУЛЯ)**

**НАЛОГИ И НАЛОГООБЛОЖЕНИЕ**

**Специальность**

**38.05.01 «Экономическая безопасность»**

**Специализация**

**«Банковское обеспечение федеральных государственных органов, обеспечивающих  
безопасность Российской Федерации»**

**ОБРАЗОВАТЕЛЬНАЯ ПРОГРАММА ВЫСШЕГО ОБРАЗОВАНИЯ –  
ПРОГРАММА СПЕЦИАЛИТЕТА**

**Форма обучения**  
**Очная**

Москва 2022



Рабочая программа дисциплины (модуля) «**Налоги и налогообложение**» разработана на основании федерального государственного образовательного стандарта высшего образования – *специалитета* по специальности 38.05.01 *Экономическая безопасность*, утвержденного приказом Министерства образования и науки Российской Федерации от 14.04.2021 г. №293, учебного плана по основной профессиональной образовательной программе высшего образования - программы *специалитета* по специальности 38.05.01 *Экономическая безопасность, специализации «Банковское обеспечение федеральных государственных органов, обеспечивающих безопасность Российской Федерации»* а также с учетом следующих профессиональных стандартов, сопряженных с профессиональной деятельностью выпускника:

– 08.018 «*Специалист по управлению рисками*»;

- 08.021 «*Специалист по финансовому мониторингу (в сфере противодействия легализации доходов, полученных преступным путем, и финансированию терроризма)*»;

Рабочая программа дисциплины (модуля) разработана рабочей группой в составе: канд.экон.наук, доцентом Егоровой Е.Н.

Руководитель основной профессиональной образовательной программы

Канд. экон. наук., доцент

Ю.Н.Локтионова

(подпись)

Рабочая программа дисциплины (модуля) обсуждена и утверждена на Ученом совете Экономического факультета Протокол № 10 от 01.06.2022

Декан факультета:

д-р экон.наук, профессор

П.В.Солодуха

(подпись)

Рабочая программа дисциплины (модуля) рекомендована к утверждению представителями организаций-работодателей (*при совместной разработке или разработке по заказу*):

Директор департамента персонала и документооборота, ПАО «Московский кредитный банк»

Н.В.Кудряшова

(подпись)

Член Правления Банка, вице-президент, руководитель блока «Риски» ПАО Банк «Открытие»

И.В.Кремлева

(подпись)

Рабочая программа дисциплины (модуля) рецензирована и рекомендована к утверждению:

Д-р экон.наук, доцент, профессор  
Департамента корпоративных финансов  
и корпоративного управления  
Финансового университета при  
Правительстве РФ

Л.И.Черникова

канд.экон.наук., доцент  
экономического факультета РГСУ

О.Н.Янина

Согласовано  
Научная библиотека, директор

И.Г. Малярь

(подпись)

# СОДЕРЖАНИЕ

РАЗДЕЛ 1. ПАСПОРТ РАБОЧЕЙ ПРОГРАММЫ ДИСЦИПЛИНЫ (МОДУЛЯ) .....	4
1.1 Цель и задачи дисциплины (модуля).....	4
1.2. Место дисциплины (модуля) в структуре основной профессиональной образовательной программы высшего образования-программы <i>бакалавриата</i> .....	4
1.3 Планируемые результаты обучения по дисциплине (модулю) в рамках планируемых результатов освоения основной профессиональной образовательной программы высшего образования – программы <i>бакалавриата</i> соотнесенные с установленными индикаторами достижения компетенций .....	5
РАЗДЕЛ 2. СТРУКТУРА И СОДЕРЖАНИЕ ДИСЦИПЛИНЫ (МОДУЛЯ).....	6
2.1 Объем дисциплины (модуля), включая контактную работы обучающегося с педагогическими работниками и самостоятельную работу обучающегося .....	6
2.2. Учебно-тематический план дисциплины (модуля).....	7
РАЗДЕЛ 3. УЧЕБНО-МЕТОДИЧЕСКОЕ ОБЕСПЕЧЕНИЕ САМОСТОЯТЕЛЬНОЙ РАБОТЫ ОБУЧАЮЩИХСЯ ПО ДИСЦИПЛИНЕ (МОДУЛЮ) .....	8
3.1. Виды самостоятельной работы обучающихся по дисциплине (модулю).....	8
3.2 Методические указания к самостоятельной работе по дисциплине (модулю) .....	9
РАЗДЕЛ 4. ФОНД ОЦЕНОЧНЫХ СРЕДСТВ ДЛЯ ПРОВЕДЕНИЯ ПРОМЕЖУТОЧНОЙ АТТЕСТАЦИИ ОБУЧАЮЩИХСЯ ПО ДИСЦИПЛИНЕ (МОДУЛЮ) .....	9
4.1. Форма промежуточной аттестации обучающегося по дисциплине (модулю).....	19
4.2. Перечень компетенций с указанием этапов их формирования в процессе освоения образовательной программы .....	19
4.3 Описание показателей и критериев оценивания компетенций на различных этапах их формирования, описание шкал оценивания .....	20
4.4 Типовые контрольные задания или иные материалы, необходимые для оценки знаний, умений, навыков и (или) опыта деятельности, характеризующих этапы формирования компетенций в процессе освоения образовательной программы.....	22
4.5 Методические материалы, определяющие процедуры оценивания знаний, умений, навыков и (или) опыта деятельности, характеризующих этапы формирования компетенций	
РАЗДЕЛ 5. УСЛОВИЯ РЕАЛИЗАЦИИ ДИСЦИПЛИНЫ (МОДУЛЯ) .....	26
5.1. Перечень основной и дополнительной учебной литературы для освоения дисциплины (модуля) ..	26
5.2 Перечень ресурсов информационно-коммуникационной сети «Интернет», необходимых для освоения дисциплины (модуля) .....	26
5.3 Методические указания для обучающихся по освоению дисциплины (модуля).....	27
5.4 Информационно-технологическое обеспечение образовательного процесса по дисциплине (модулю).....	28
5.5 Материально-техническое обеспечение образовательного процесса по дисциплине (модулю) .....	29
5.6 Образовательные технологии .....	29
ЛИСТ РЕГИСТРАЦИИ ИЗМЕНЕНИЙ.....	31

# РАЗДЕЛ 1. ПАСПОРТ РАБОЧЕЙ ПРОГРАММЫ ДИСЦИПЛИНЫ (МОДУЛЯ)

## 1.1 Цель и задачи дисциплины (модуля)

Цель дисциплины (модуля) заключается в получении обучающимися теоретических знаний о налоговой системе Российской Федерации с последующим применением в профессиональной сфере и практических навыков (формирование) в сфере налогообложения.

### Задачи дисциплины (модуля):

1. Изучение студентами особенностей налоговой системы России.
2. Изучение студентами порядка исчисления и уплаты налогов и сборов организациями и физическими лицами, особенностей налогового контроля, видов налоговых правонарушений и санкции за их совершение
3. Овладение студентами способностью самостоятельно рассчитывать налоги, уплачиваемые юридическими и физическими лицами, планировать налоговую нагрузку организаций.
4. Формирование собственных научных взглядов на отдельные вопросы налогообложения.

## 1.2. Место дисциплины (модуля) в структуре основной профессиональной образовательной программы высшего образования- программы *специалитета*

Дисциплина (модуль) «**Налоги и налогообложение**» реализуется в *Блоке 1, в обязательной части (дисциплины специализации)* основной образовательной программы по специальности **38.05.01 «Экономическая безопасность очной** формы обучения.

Изучение дисциплины (модуля) «**Налоги и налогообложение**» базируется на знаниях и умениях, полученных обучающимися ранее в ходе освоения программного материала ряда дисциплин (модулей): ««Финансы», «Бухгалтерский учет».

### **В результате освоения дисциплины обучающийся должен:**

#### **Знать:**

- понятийный аппарат и особенности организации области налогов и налогообложения;
- механизмы, структуру и инструментарий организации деятельности в области налогов и налогообложения;
- современные тенденции развития области налогов и налогообложения;
- особенности реализации процессов области налогов и налогообложения;
- содержание основных нормативно-правовых документов, регламентирующих область налогов и налогообложения.

#### **Уметь:**

- использовать полученные знания в своей практической деятельности и при анализе области налогов и налогообложения;
- самостоятельно изучать и анализировать новые теоретические разработки в области области налогов и налогообложения,
- ориентироваться в системе нормативно-правовых документов и статистических материалов по вопросам налогов и налогообложения.

#### **Иметь навыки и (или) опыт деятельности (владеть):**

- навыками работы с учебной и учебно-методической литературой;
- навыками работы с нормативно-правовыми документами, регламентирующими область налогов и налогообложения;
- методологией исследования проблем регулирования области налогов и налогообложения.

Перечень последующих дисциплин (модулей), для которых необходимы знания, умения и навыки, формируемые данной дисциплиной (модулем):

«Контроль и ревизия», «Налогообложение в банковской сфере», «Организация и методика проведения налоговых проверок», «Аудит», «Финансовая среда и предпринимательские риски».

### **1.3 Планируемые результаты обучения по дисциплине (модулю) в рамках планируемых результатов освоения основной профессиональной образовательной программы высшего образования – программы специалитета соотношенные с установленными индикаторами достижения компетенций**

Процесс освоения дисциплины (модуля) направлен на формирование у обучающихся следующих общепрофессиональных и профессиональных компетенций: ОПК-2; ОПК-3 в соответствии с основной профессиональной образовательной программой высшего образования – программой специалитета по специальности 38.05.01 Экономическая безопасность.

В результате освоения дисциплины (модуля) обучающийся должен демонстрировать следующие результаты:

<b>Категория компетенций</b>	<b>Код компетенции</b>	<b>Формулировка компетенции</b>	<b>Код и наименование индикатора достижения компетенции</b>	<b>Результаты обучения</b>
Сбор, обработка и анализ данных налогового, бухгалтерского и статистического учета	ОПК-2	Способен осуществлять сбор, анализ и использование данных хозяйственного, налогового и бюджетного учетов, учетной документации, бухгалтерской (финансовой), налоговой и статистической отчетности в целях оценки эффективности и прогнозирования финансово-хозяйственной деятельности хозяйствующего субъекта, а также выявления, предупреждения, локализации и нейтрализации внутренних и внешних угроз и	ОПК-2.1. Знает основы налогового и бюджетного учетов, учетной документации, бухгалтерской (финансовой), налоговой и статистической отчетности ; ОПК-2.2. Умеет провести оценку эффективности и прогнозирования финансово-хозяйственной деятельности хозяйствующего субъекта на основе данных налогового и бухгалтерского учета; ОПК-2.3. Владеет навыками сбора, анализа и использования данных	<i>Знать:</i> основы сбора и анализа данных учета и отчетности в целях анализа финансово-хозяйственной деятельности <i>Уметь:</i> осуществлять сбор, анализ и использование данных хозяйственного, налогового и бюджетного учетов, учетной документации, бухгалтерской (финансовой), налоговой и статистической отчетности <i>Владеть:</i> навыками выявления, предупреждения, локализации и нейтрализации

		рисков	налогового и бюджетного учета, необходимых для выявления рисков и их нейтрализации.	внутренних и внешних угроз и рисков финансово-хозяйственной деятельности хозяйствующего субъекта
Анализ экономических показателей	ОПК -3	Способен рассчитывать экономические показатели, характеризующие деятельность хозяйствующих субъектов	ОПК-3.1. Способен провести расчет экономических показателей, характеризующих деятельность хозяйствующих субъектов ОПК-3.2. Способен на основании расчета экономических показателей, характеризующих деятельность хозяйствующих субъектов, дать характеристику полученного результата	<i>Знать:</i> экономические показатели, характеризующие деятельность хозяйствующих субъектов <i>Уметь:</i> рассчитывать экономические показатели, характеризующие деятельность хозяйствующих субъектов <i>Владеть:</i> навыками действий по формированию показателей, характеризующие деятельность хозяйствующих субъектов

## РАЗДЕЛ 2. СТРУКТУРА И СОДЕРЖАНИЕ ДИСЦИПЛИНЫ (МОДУЛЯ)

### 2.1 Объем дисциплины (модуля), включая контактную работу обучающегося с педагогическими работниками и самостоятельную работу обучающегося

Общая трудоемкость дисциплины (модуля), изучаемой в семестре 4, составляет 6 зачетных единиц. По дисциплине (модулю) предусмотрен экзамен в семестре 4.

#### Очная форма обучения

Вид учебной работы	Всего часов	Семестры			
		4			
<b>Контактная работа обучающихся с педагогическими работниками (по видам учебных занятий) (всего):</b>	<b>108</b>	<b>108</b>			
Учебные занятия лекционного типа	16	16			
Практические занятия	44	44			

Лабораторные занятия					
Иная контактная работа	48	48			
<i>из них: в форме практической подготовки</i>					
<b>Самостоятельная работа обучающихся, всего</b>	<b>72</b>	<b>72</b>			
<b>Контроль промежуточной аттестации (час)</b>	<b>36</b>	<b>36</b>			
<b>ОБЪЕМ ДИСЦИПЛИНЫ (МОДУЛЯ) В ЧАСАХ</b>	<b>216</b>	<b>216</b>			

**2.2. Учебно-тематический план дисциплины (модуля)**  
*Очной формы обучения*

Раздел, тема	Виды учебной работы, академических часов							
	Всего	Самостоятельная работа	Контактная работа обучающихся с педагогическими работниками					
			Всего	Лекционные занятия	Семинарские/практические занятия	Лабораторные занятия	Иная контактная работа	<i>из них: в форме практической</i>
<b>Семестр 4</b>								
Раздел 1. Основы деятельности ЦБ	36	18	18	3	7		8	
Раздел 2. Денежно-кредитная политика Центрального банка	36	18	18	3	7		8	
Раздел 3. Методы и инструменты денежно-кредитной политики Центрального банка	27	9	18	3	7		8	
Раздел 4. Взаимодействие Центрального банка и государственных органов при выполнении агентских и надзорных функций.	27	9	18	3	7		8	
Раздел 5. Банковское регулирование и надзор	27	9	18	2	8		8	
Раздел 6. Центральные банки зарубежных стран	27	9	18	2	8		8	
<b>Контроль промежуточной аттестации (час)</b>	<b>36</b>							
<b>Общий объем, часов</b>	<b>216</b>	<b>72</b>	<b>108</b>	<b>16</b>	<b>44</b>		<b>48</b>	
<b>Форма промежуточной аттестации</b>	<b>Экзамен</b>							

Раздел, тема	Виды учебной работы, академических часов						
	Всего	Самостоятельная работа	Контактная работа обучающихся с педагогическими работниками				
			Всего	Лекционные занятия	Семинарские/практические занятия	Лабораторные занятия	Иная контактная работа

### РАЗДЕЛ 3. УЧЕБНО-МЕТОДИЧЕСКОЕ ОБЕСПЕЧЕНИЕ САМОСТОЯТЕЛЬНОЙ РАБОТЫ ОБУЧАЮЩИХСЯ ПО ДИСЦИПЛИНЕ (МОДУЛЮ)

#### 3.1. Виды самостоятельной работы обучающихся по дисциплине (модулю)

##### *Очной формы обучения*

Раздел, тема	Всего	Виды самостоятельной работы обучающихся					
		Академическая активность, час	Форма академической активности	Выполнение практ. заданий, час	Форма практического задания	Рубежный текущий контроль, час	Форма рубежного текущего контроля
<b>семестр 4</b>							
Раздел 1. Экономическое содержание налогов и налоговая система	12	5	Подготовка к лекционным и практическим занятиям, самостоятельное изучение раздела в ЭИОС	5	эссе	2	Тестирование
Раздел 2. Косвенные налоги. Таможенные пошлины	12	5	Подготовка к лекционным и практическим занятиям, самостоятельное изучение раздела в ЭИОС	5	расчетное практическое задание	2	Тестирование
Раздел 3. Прямые налоги и сборы	12	5	Подготовка к лекционным и практическим занятиям, самостоятельное изучение раздела в ЭИОС	5	расчетное практическое задание	2	Тестирование
Раздел 4. Страховые взносы, государственная пошлина, налогообложение отдельных отраслей	12	5	Подготовка к лекционным и практическим занятиям, самостоятельное изучение раздела в ЭИОС	5	расчетное практическое задание	2	Тестирование

Раздел 5. Налогообложение физических лиц	12	5	Подготовка к лекционным и практическим занятиям, самостоятельное изучение раздела в ЭИОС	5	расчетное практическое задание	2	Тестирование
Раздел 6. Специальные налоговые режимы	12	5	Подготовка к лекционным и практическим занятиям, самостоятельное изучение раздела в ЭИОС	5	расчетное практическое задание	2	Тестирование
<b>Общий объем по дисциплине (модулю), часов</b>	<b>72</b>	<b>30</b>	<b>-</b>	<b>30</b>	<b>-</b>	<b>12</b>	<b>-</b>

### **3.2 Методические указания к самостоятельной работе по дисциплине (модулю)**

**Цель:** в результате освоения данной темы обучающийся должен приобрести компетенции в виде знаний законодательных основ исчисления налогов; умение применять нормы налогового законодательства; владение практическими навыками по квалификации конкретной практической ситуации в области налогообложения

#### **Перечень изучаемых элементов содержания**

Сущность налогов. Исторические этапы развития налогообложения. Функции налогов. Понятие налоговой системы. Характеристика элементов налоговой системы. Субъекты налоговой системы, их права и обязанности. Налоговая нормативная база в Российской Федерации. Налоговая политика государства. Основные направления налоговой политики РФ. Исполнение обязанностей по уплате налогов и сборов. Формы проведения налогового контроля, его значение. Камеральные и выездные налоговые проверки. Налоговый мониторинг. Санкции за налоговые нарушения. Налоговая нагрузка.

#### **Тема 1. Основы налогообложения**

##### **Вопросы для самоподготовки:**

1. Какие функции налогов Вы знаете?
2. Какие элементы должны быть обязательно определены при введении в действие налога или сбора?
3. Каковы механизмы реализации регулирующей функции налогов?

#### **Тема 2. Налоговая система и налоговая политика государства**

##### **Вопросы для самоподготовки:**

1. Какие федеральные налоги Вы знаете?
2. Какие налоги относятся к прямым, а какие – к косвенным?
3. Каковы основные направления налоговой политики РФ в настоящее время?

#### **Тема 3. Налоговый процесс и контроль**

1. В чем состоят права и обязанности налогоплательщиков и плательщиков сборов?
2. Какие виды налоговых нарушений Вы знаете?
3. Что такое налоговый мониторинг?

### **ПРАКТИЧЕСКОЕ ЗАДАНИЕ К РАЗДЕЛУ 1**

**Форма практического задания: эссе**



**Эссе** – это развернутое и аргументированное изложение точки зрения студента в виде сочинения по рассматриваемой теме (проблеме).

При подготовке эссе следует придерживаться следующей структуры:

**1. Оглавление**

**2. Вступление.** Во вступлении необходимо дать обоснование выбора темы, раскрыть проблематику выбранной темы (объем 0,5 - 1 с).

**3. Основная часть.** Привести и аргументировать основные тезисы и высказать собственную точку зрения, обосновав ее (объем 2 – 3 с).

**4. Заключение.** Резюмировать мнение автора (объем 0,5 – 1 с).

**5. Список используемой литературы.** Привести исходные данные произведений, использованных при написании эссе (автор(ы), название, где опубликован, в каком году).

Примерный перечень тем эссе к разделу 1:

1. Налоговая политика Екатерины II и современная государственная система налогообложения
2. Особенности налогообложение периода Нового времени в Англии и их применение в современной России.
3. Исторические этапы развития налогообложения
4. Адам Смит – основоположник теории налогообложения
5. Развитие налогообложения в России
6. Налогообложение в СССР.
7. Возникновение налог в период становления первых государств.
8. Уроки истории налогов времен Петра I.
9. Налогообложение в Древнем Риме и современной России.
10. Развитие подоходного налогообложения .
11. Развитие косвенного налогообложения.
12. Налог на прибыль организаций: возникновение и изменение.
13. Классификация налогов
14. Налоговая политика: исторический аспект
15. Налоговое администрирование: исторический аспект

Общий объем эссе составляет 3 – 5 страниц формата А4, не включая титульный лист, размер шрифта 14 Пт, интервал -1,5, шрифт Times New Roman.

Основными критериями оценки эссе являются:

- оригинальность текста (не ниже 75%);
- наличие тезисов и их аргументация
- наличие собственных выводов;
- качество оформления эссе.

**РУБЕЖНЫЙ КОНТРОЛЬ К РАЗДЕЛУ 1: форма рубежного контроля – компьютерное тестирование**

## **РАЗДЕЛ 2. КОСВЕННЫЕ НАЛОГИ. ТАМОЖЕННЫЕ ПОШЛИНЫ**

**Цель:** в результате освоения данной темы обучающийся должен приобрести компетенции в виде знаний законодательных основ исчисления косвенных налогов, особенностей расчета косвенных налогов; умение определять размер налога на добавленную стоимость, акциза по подакцизным товарам, заполнять налоговые декларации; владение практическими навыками по квалификации конкретной практической ситуации, возникающей при исчислении косвенных налогов.

**Перечень изучаемых элементов содержания**

Сущность налога на добавленную стоимость (НДС) как косвенного налога. Налогоплательщики НДС. Освобождение от исполнения обязанностей налогоплательщика. Объект обложения. Операции, не подлежащие обложению НДС.

Налоговая база. Ставки НДС. Основы исчисления НДС. Определение НДС по расчетной ставке. Особенности определения налоговой базы при различных видах операций, облагаемых НДС. Принятие НДС к вычету. Формирование декларации по НДС, сроки и порядок ее сдачи. Особенности возмещения НДС из бюджета. Организация раздельного учета по НДС. Исчисление НДС при экспорте.

Акциз как косвенный налог. Подакцизные товары. Налогоплательщики. Объект налогообложения. Налоговые ставки. Порядок исчисления акциза. Налоговая декларация.

Таможенные пошлины. Методы определения таможенной стоимости ввозимых товаров

## **Тема 2.1. Налог на добавленную стоимость**

### **Вопросы для самоподготовки:**

1. Как определяется сумма налога на добавленную стоимость к уплате?
2. Какие условия для принятия НДС к вычету Вы можете перечислить?
3. Каковы особенности возмещения НДС при экспортных операциях?

## **Тема 2.2. Акцизы. Таможенные пошлины**

### **Вопросы для самоподготовки:**

1. Как определяется сумма налога на добавленную стоимость к уплате?
2. Каковы особенности возмещения НДС при экспортных операциях?
3. Какие методы определения таможенной стоимости товаров Вы знаете? В какой последовательности они должны применяться?

## **ПРАКТИЧЕСКОЕ ЗАДАНИЕ К РАЗДЕЛУ 2**

**Форма практического задания:** расчетное практическое задание

### **Расчетное практическое задание**

Расчетное практическое задание 1.

За 1 квартал на предприятии произошли следующие хозяйственные операции:

1. Предприятие получило счет на авансовую оплату поставки в размере 30% от общей стоимости материалов. Счет оплачен 18 января
2. 27 января от поставщика поступили материалы в полной комплектации, которые были оприходованы. Общая стоимость материалов - 708 000 руб., в том числе НДС 20%.
3. 7 февраля были оплачены счета по закупке топлива на сумму 424 800 руб. (включая НДС 18%).
4. 9 февраля на расчетный счет от покупателей поступили средства на сумму 1 132 800 руб. (включая НДС 20%), за продукцию, отгруженную в декабре предшествующего года.
5. 25 марта были получены авансы на сумму 76 700 р., включая НДС 20%.
6. 26 марта были получены авансы на сумму 1 210 000 р., включая НДС 10%.
7. 29 марта был отгружен товар на сумму 3 500 000 р. (без учета НДС 20%), при этом на данную отгрузку ранее был получен аванс в сумме 76 700 р. от 25 марта

Определить сумму НДС к уплате в бюджет расписать график платежей, считая, что оплата происходила в крайние дни сроков уплаты НДС.

Расчетное практическое задание 2.

ООО «Лютик» осуществляет облагаемые (по ставке 20%) и необлагаемые НДС операции.

За квартал ООО «Лютик» получило выручку (без НДС):

- по необлагаемым операциям – 102 560 000 руб.
- по облагаемым операциям – 14 160 000 руб.

Прямые расходы организации составили (суммы включают НДС 20%):

- по необлагаемым операциям – 78 800 000 руб.
- по облагаемым операциям – 7 680 000 руб.

Косвенные расходы составили 1 560 000 руб. (в т.ч. НДС 20%).

Рассчитать сумму обязательств по НДС, а также сумму НДС, подлежащую включению в расходы

Расчетное практическое задание 3.

Определить сумму акциза в розничной цене за январь текущего года, если организация-производитель продала 90 000 пачек сигарет (по 20 штук в каждой пачке), а максимальная розничная цена пачки составила:

- А) 63 руб. за пачку;
- Б) 130 руб. за пачку.

**РУБЕЖНЫЙ КОНТРОЛЬ К РАЗДЕЛУ 2: форма рубежного контроля – компьютерное тестирование**

### **РАЗДЕЛ 3. ПРЯМЫЕ НАЛОГИ**

**Цель:** в результате освоения данной темы обучающийся должен приобрести компетенции в виде знаний законодательных основ исчисления прямых налогов, особенностей расчета косвенных налогов; умение определять размер налога на прибыль, иных прямых налогов и сборов и заполнять налоговые декларации; владение практическими навыками по квалификации конкретной практической ситуации, возникающей при исчислении прямых налогов и сборов.

#### **Перечень изучаемых элементов содержания**

Развитие системы налогообложения прибыли в России. Налогоплательщики налога на прибыль организаций. Объект налогообложения. Доходы и расходы для целей исчисления прибыли организации. Методы определения доходов и расходов организации. Доходы и расходы, не учитываемые в целях исчисления прибыли. Налоговая база, налоговый период, налоговые ставки по налогу на прибыль организаций. Порядок исчисления, порядок и сроки уплаты налога. Налоговая декларация.

Региональные налоги. Элементы региональных налогов, устанавливаемые региональными властями. Особенности исчисления налога на имущество организаций. Транспортный налог: порядок исчисления и уплаты.

Местные налоги и сборы. Элементы местных налогов и сборов, устанавливаемых местными властями. Земельный налог: плательщики, объект обложения, особенности определения. Торговый сбор: особенности исчисления и уплаты.

#### **Тема 3.1. Налог на прибыль организаций**

##### **Вопросы для самоподготовки:**

1. Каковы особенности определения доходов и расходов в целях обложения налогом на прибыль организаций?
2. Как определяется налоговая база по налогу на прибыль организаций?
3. Как ведется налоговый учет в организации?
4. Каковы сроки уплаты налога на прибыль организаций?

#### **Тема 3.2. Региональные и местные налоги**

##### **Вопросы для самоподготовки:**

1. Какие региональные и местные налоги Вы знаете?
2. Кто является плательщиком транспортного налога?
3. Как определяется налоговая база при уплате земельного налога?
4. Какие виды имущества являются объектом обложения налогом на имущество организаций?

## ПРАКТИЧЕСКОЕ ЗАДАНИЕ К РАЗДЕЛУ 3

**Форма практического задания:** расчетное практическое задание

### Расчетное практическое задание

Расчетное практическое задание 1.

ООО «Свет» - торговая компания, применяющая метод начисления по налогу на прибыль. За год имеется следующая информация (суммы не включают НДС).

Выручка:

от продажи товаров в России, облагаемых НДС – 39 900 000 руб.

от продажи товаров в России, не облагаемых НДС – 11 200 000 руб.

Авансы полученные: на 1 января – 9 000 000 руб, на 31 декабря – 5 000 000 руб.

Амортизация оборудования за год составила 7 500 000 руб.

Остатков товаров на 1 января не было. В течение года компания приобрела товары на сумму 18 000 000 руб., при этом 25% товара на конец года осталось на складе.

Расходы на заработную плату составили:

торговый персонал – 15 человек – зарплата 45 000 в месяц

директор – 1 человек – зарплата 210 000 руб. в месяц

бухгалтер – 2 человека – зарплата 65 000 руб. в месяц

Рассчитать налогооблагаемую прибыль и обязательство по налогу на прибыль за год.

Примечание: не учитывать страховые взносы и налог на имущество организаций

Расчетное практическое задание 2.

По состоянию на отчетный год ООО «Люттик» имеет на балансе следующее недвижимое имущество (все данные указаны в рублях)

Производственные помещения:

	На 1 января	На 1 февраля	На 1 марта	На 1 апреля
Кадастровая стоимость	20 000 000	20 000 000	20 000 000	20 000 000
Первоначальная стоимость	15 000 000	15 000 000	15 000 000	15 000 000
Накопленная амортизация для целей бухгалтерского учета	2 500 000	2 900 000	3 300 000	3 700 000
Накопленная налоговая амортизация	2 000 000	2 350 000	2 700 000	3 050 000

Торговые центры:

	На 1 января	На 1 февраля	На 1 марта	На 1 апреля
Кадастровая стоимость	40 000 000	40 000 000	40 000 000	40 000 000
Первоначальная стоимость	35 000 000	35 000 000	35 000 000	35 000 000
Накопленная амортизация для целей бухгалтерского учета	12 500 000	13 000 000	13 500 000	14 000 000
Накопленная налоговая амортизация	10 000 000	10 400 000	10 800 000	11 200 000

Рассчитать авансовый платеж по налогу на имущество к уплате ООО «Люттик» за 1 квартал, если ставка налога на имущество организаций составляет 2,2%, а в отношении объектов недвижимого имущества, налоговая база в отношении которых определяется как кадастровая стоимость – 1,5%.

Расчетное практическое задание 3.

Рассчитать размер транспортного налога с легкового автомобиля при следующий условиях:

- мощность автомобиля - 75 лошадиных сил,
- стоимостью автомобиля при покупке - 370 000 рублей,
- число месяцев владения автомобилем – 10,
- налоговая ставка - 12 рублей за 1 лошадиную силу.

Расчетное практическое задание 4.

Земельный участок расположен в городском округе Химки

Кадастровая стоимость участка на 1 января – 7 000 000 руб.

Участок предназначен для индивидуального жилищного строительства, в собственности владельца – физического лица находится 11 лет, жилой дом на участке отсутствует

Определить размер земельного налога за год

**РУБЕЖНЫЙ КОНТРОЛЬ К РАЗДЕЛУ 3: форма рубежного контроля – компьютерное тестирование**

## **РАЗДЕЛ 4. СТРАХОВЫЕ ВЗНОСЫ, ГОСУДАРСТВЕННАЯ ПОШЛИНА, НАЛОГООБЛОЖЕНИЕ ОТДЕЛЬНЫХ ОТРАСЛЕЙ**

**Цель:** в результате освоения данной темы обучающийся должен приобрести компетенции (ПК-4, ПК-5, ПК-6) в виде знаний законодательных основ исчисления страховых взносов, государственной пошлины, знания особенностей налогообложения отдельных отраслей; умение рассчитывать страховые взносы, определять размер государственной пошлины и исчислять налоги, уплачиваемые предприятиями отдельных отраслей; владение практическими навыками по квалификации конкретной практической ситуации, возникающей при исчислении налогов, сборов, страховых взносов.

### **Перечень изучаемых элементов содержания**

Страховые взносы: плательщики, объект обложения, особенности исчисления и уплаты. Расчет по страховым взносам: особенности составления и подачи.

Особенности уплаты государственной пошлины. Ставки государственной пошлины. Льготы при уплате государственной пошлины.

Налог на добычу полезных ископаемых и налог на дополнительный доход от добычи углеводородного сырья как налоги, уплачиваемые добывающими компаниями.

Особенности определения объекта налогообложения, исчисления и уплаты налога на добавленную стоимость, акциза, налога на прибыль при выполнении соглашений о разделе продукции.

Сборы за пользование объектами животного мира и за пользование водными биологическими ресурсами. Водный налог. Налог на игорный бизнес

### **Тема 4.1. Страховые взносы и государственная пошлины**

#### **Вопросы для самоподготовки:**

1. Кто является плательщиком страховых взносов?
2. Кто может применять пониженные тарифы страховых взносов?
3. В каких случаях уплачивается государственная пошлина?
4. Какие категории плательщиков имеют льготы при уплате государственной пошлины?

### **Тема 4.2. Налогообложение отдельных отраслей**

#### **Вопросы для самоподготовки:**

1. В чем особенности исчисления и уплаты НДС?
2. Кто имеет право применять соглашение о разделе продукции?
3. Как исчисляется сбор за пользование объектами животного мира и за пользование водными биологическими ресурсами?
4. Как исчисляется налог на игорный бизнес?

5. Кто является плательщиком водного налога?

## ПРАКТИЧЕСКОЕ ЗАДАНИЕ К РАЗДЕЛУ 4

**Форма практического задания:** расчетное практическое задание

### Расчетное практическое задание

Расчетное практическое задание 1.

Заработная плата сотрудника за год составила 1 400 000 руб.

Какова сумма страховых взносов, начисленных на заработную плату сотрудника за год?

Расчетное практическое задание 2.

В течение года в ООО «Альфа» работали:

- 35 сотрудников - штатных сотрудников по трудовому договору с заработной платой 123,000 руб. в месяц до удержания НДФЛ,

- 96 сотрудников – совместителей, работающих по трудовому договору с заработной платой 46,000 руб. в месяц до удержания НДФЛ,

- 1 человеку выплатили авторский гонорар за написанную им книгу в размере 780 000 единовременно до уплаты НДФЛ

Какова сумма страховых взносов, подлежащая уплате ООО «Альфа» за год?

Расчетное практическое задание 3.

Организация получила лицензию сроком на шесть месяцев на вылов рыбы в Дальневосточном бассейне в объеме:

- лосося - 300 тонн, в т.ч. 10 тонн в целях воспроизводства в соответствии с разрешением уполномоченного органа исполнительной власти;
- кеты -800 т

Определите: сумму сборов за пользование объектами водных биологических ресурсов.

**РУБЕЖНЫЙ КОНТРОЛЬ К РАЗДЕЛУ 4: форма рубежного контроля – компьютерное тестирование**

## РАЗДЕЛ 5. НАЛОГООБЛОЖЕНИЕ ФИЗИЧЕСКИХ ЛИЦ

**Цель:** в результате освоения данной темы обучающийся должен приобрести компетенции в виде знаний законодательных основ исчисления налогов, уплачиваемых физическими лицами; умение исчислять налоги, уплачиваемые физическими лицами, заполнять налоговую декларацию по налогу на доходы физических лиц; владение практическими навыками по квалификации конкретной практической ситуации, возникающей при исчислении налогов, уплачиваемых физическими лицами.

### Перечень изучаемых элементов содержания

Налогоплательщики налога на доходы физических лиц (НДФЛ). Налогообложение резидентов и нерезидентов Российской Федерации. Объект обложения. Налоговая база. Расчет налогооблагаемого дохода. Доходы, не подлежащие обложению. Виды вычетов по налогу на доходы физических лиц. Налоговые ставки, порядок исчисления налога. Налоговая декларация.

Налог на имущество физических лиц: налогоплательщики, объект обложения, налоговая база, особенности исчисления и уплаты налога. Льготы по налогу на имущество физических лиц.

### Тема 5.1. Налог на доходы физических лиц

#### Вопросы для самоподготовки:

1. Кто является плательщиком налога на доходы физических лиц?

2. На кого в соответствии с законодательством Российской Федерации возложены обязанности налогового агента по налогу на доходы физических лиц?
3. Как определяется налоговая база по налогу на доходы физических лиц?
4. Какова особенность исчисления налога на доходы физических лиц при в отношении доходов от долевого участия в других организациях?
5. Каковы сроки уплаты налога на доходы физических лиц налогоплательщиками при продаже имущества?

## **Тема 5.2. Налог на имущество физических лиц**

### **Вопросы для самоподготовки:**

1. Кто рассчитывает налог на доходы физических лиц?
2. Как определяется кадастровая стоимость имущества?
3. Кто определяет налоговые ставки по налогу на имущество физических лиц?

## **ПРАКТИЧЕСКОЕ ЗАДАНИЕ К РАЗДЕЛУ 5**

**Форма практического задания:** расчетное практическое задание

### **Расчетное практическое задание**

Расчетное практическое задание 1.

Игорь работает менеджером в ООО «Верба». Он имеет 3 детей в возрасте до 18 лет.

Заработная плата Игоря составляет 50 000 руб. в месяц. Дополнительно в феврале и июне Игорь получил премию по 70 000 рублей каждая. Каждый месяц он получал от организации купоны на питание стоимостью 5 000 руб. за месяц.

В июле ООО «Верба» оплатила Игорю его обучение по программе повышения квалификации стоимостью 23 000 руб. (по профилю).

В сентябре организация в честь дня рождения подарила Игорю путевку в Геленджик стоимостью 67 000 руб.

В дополнение к этому Игорь выиграл в лотерею, проводимую в целях рекламы работ и услуг, 100 000 руб. - в мае.

Подсчитать:

- А) размер налога на доходы физических лиц, исчисленного ООО «Верба»
- Б) определить, должен ли Игорь заплатить НДФЛ, помимо удержанного и уплаченного ООО «Верба»?

Расчетное практическое задание 2.

Мария имеет 2 детей в возрасте до 18 лет.

Заработная плата Марии в прошедшем году составляла по 80 000 руб. в месяц. Иных источником дохода у нее не было.

В прошедшем году Мария купила квартиру стоимостью 1 600 000 руб., а также заплатила за:

- обучение ребенка в возрасте до 18 лет – 60 000 руб.,
- свое обучение – 85 000 руб.
- лечение супруга, не относящее к дорогостоящим видам – 70 000 руб.

Мария решила получить имущественный и социальные налоговые вычеты путем подачи налоговой декларации, а на стандартный налоговый вычет она написала заявление своему работодателю с приложением всех подтверждающих документов.

Определить сумму НДФЛ к возврату из бюджета, а также остаток по полученному имущественному вычету, перенесенный на следующие налоговые периоды.

Расчетное практическое задание 3.

Штатному работнику предприятия Вадиму установлен оклад в размере 100 000 руб. в месяц. Вадим женат и имеет трех детей: 1, 4 и 11 лет. Он принес на предприятие копии свидетельства о рождении всех детей и написал заявление на стандартный налоговый вычет.

В июле 2016 года Вадим получил премию в размере 150 000 рублей. В июне 2020 года организация оплатила работнику его обучение по программе повышения квалификации по профилю стоимость 79 000 руб.

В марте 2020 года работнику был подарен профессиональный фотоаппарат стоимостью 60 000 руб. в качестве подарка на день рождения.

В июле 2020 года Вадиму была выписана материальная помощь в размере 38 000 руб.

В этом же году Вадим заплатил 60 000 руб. за обучение дочери в школе фигурного катания и 25 000 руб. за обучение своего сына в профессиональной школе плавания. Кроме того, он заплатил 25 000 руб. за уроки английского языка для своей жены и 15 000 руб. за свои уроки. Все вышеуказанные образовательные учреждения имеют надлежащие лицензии в соответствии с требованиями российского законодательства.

18 февраля 2020 года работник получил в подарок от отца автомобиль. Рыночная стоимость автомобиля составила 890 000 руб.

24 марта 2020 года Вадим перечислил 46 000 руб. благотворительной организации.

Исходя из предположения, что все расходы, понесенные Вадимом в 2020 году, подтверждены надлежащими документами:

А) Рассчитайте сумму НДФЛ, подлежащую удержанию работодателем за 2020 год, исходя из допущения, что он попросил компанию предоставить ему все возможные налоговые вычеты, а документы от ИФНС по социальным вычетам были переданы в бухгалтерию в мае 2020 года прошедшего года

Б) Произведите окончательный расчет по НДФЛ для Вадима по предоставлению им налоговой декларации по НДФЛ за 2020 год.

Расчетное практическое задание 4.

Дарья имеет 4 несовершеннолетних детей и владеет жилым домом общей площадью 200 кв.метров и кадастровой стоимостью на 1 января 2020 года 8 000 000 руб.

Определить сумму налога на имущество физических лиц за 2020 год

**РУБЕЖНЫЙ КОНТРОЛЬ К РАЗДЕЛУ 5: форма рубежного контроля – компьютерное тестирование**

## **РАЗДЕЛ 6. СПЕЦИАЛЬНЫЕ НАЛОГОВЫЕ РЕЖИМЫ**

**Цель:** в результате освоения данной темы обучающийся должен приобрести компетенции в виде знаний законодательных основ исчисления налогов, уплачиваемых субъектами, применяющими специальные налоговые режимы; умение исчислять налоги, уплачиваемые субъектами, применяющими специальные налоговые режимы; владение практическими навыками по квалификации конкретной практической ситуации, возникающей при исчислении налогов, уплачиваемых субъектами, применяющими специальные налоговые режимы.

### **Перечень изучаемых элементов содержания**

Система налогообложения для сельскохозяйственных товаропроизводителей (единый сельскохозяйственный налог): налогоплательщики и условие применения. Исчисление размера единого сельскохозяйственного налога.

Особенности налогообложения при применении упрощенной системы налогообложения (УСН). Налогоплательщики и объект обложения налогов, взимаемым в связи с применением упрощенной системы налогообложения. Налоговая декларация.

Индивидуальные предприниматели – налогоплательщики при применении патентной системы налогообложения. Определение стоимости патента.

Налог на профессиональный доход: налогоплательщики и объект обложения. Особенности исчисления налога.



**Тема 6.1. Система налогообложения для сельскохозяйственных товаропроизводителей. Упрощенная система налогообложения**

**Вопросы для самоподготовки:**

1. Кто является налогоплательщиком единого сельскохозяйственного налога?
2. Как определить размер единого сельскохозяйственного налога?
3. Кто может применять УСН? Как определяется налоговая база при объекте налогообложения «доходы»? Как определяется налоговая база при объекте налогообложения «доходы, уменьшенные на величину расходов»?
4. Каковы критерии перехода на упрощенную систему налогообложения?
5. Каковы сроки уплаты налога, взимаемого в связи с применением УСН?

**Тема 6.2. Патентная система налогообложения. Налог на профессиональный доход**

**Вопросы для самоподготовки:**

1. По каким видам деятельности индивидуальные предприниматели могут применять патентную систему налогообложения?
2. Как рассчитывается стоимость патента при применении патентной системы налогообложения?
3. Подают ли индивидуальные предприниматели, перешедшие на патентную систему налогообложения, налоговую декларацию?
4. Кто может стать плательщиком налога на профессиональный доход?
5. Каковы ставки по налогу на профессиональный доход?

**ПРАКТИЧЕСКОЕ ЗАДАНИЕ К РАЗДЕЛУ 6**

**Форма практического задания:** расчетное практическое задание

**Расчетное практическое задание**

Расчетное практическое задание 1.

За 1 квартал организацией получены следующие виды доходов:

- доходы от продаж – 1 000 000 руб.
- внереализационные доходы – 200 000 руб.

Были произведены следующие расходы:

- материальные расходы – 600 000 руб.
- расходы на оплату труда – 200 000 руб.
- начислены и уплачены страховые взносы по стандартным тарифам.

Организация принадлежит к 1 классу профессионального риска.

Определить авансовый платеж за 1 квартал при объекте налогообложения

А) Доходы

Б) Доходы - Расходы

Расчетное практическое задание 2.

Компания применяет упрощенную систему налогообложения (объект налогообложения – доходы, уменьшенные на величину расходов). За 9 месяцев года компания заплатила налог, уплачиваемый в связи с применением упрощенной системы налогообложения, в сумме 320 000 руб.

Какой налог, уплачиваемый в связи с применением упрощенной системы налогообложения компания должна будет уплатить за год, если:

- полученные доходы компании за год - 50 000 000 руб.
- оплаченные расходы компании за год – 47 000 000 руб.

Расчетное практическое задание 3.

Определить сумму патента на 7 месяцев с 01 февраля 2020 года, если потенциальный доход составил 1 100 000 рублей.

Расчетное практическое задание 4.

Физическое лицо, впервые зарегистрировавшееся плательщиком налога на профессиональный доход, получило в феврале – первом месяце ведения своей деятельности - следующие доходы:

- 15 000 руб. – оплата услуг физическими лицами
- 12 000 руб. – оплата услуг юридическими лицами

Определить размер налога за февраль

**РУБЕЖНЫЙ КОНТРОЛЬ К РАЗДЕЛУ 6: форма рубежного контроля – компьютерное тестирование**

Оформление работ, выполняемых в рамках самостоятельной работы осуществляется в соответствии с Методическими указаниями по оформлению письменных работ, обучающихся в рамках самостоятельной работы, утвержденными Учебно-методическим советом РГСУ, Протокол № 2 от 25 июня 2015 года.

Конкретные практические задания и задания для рубежного контроля определяются в учебно-методических материалах по работе обучающихся в электронной информационно-образовательной среде РГСУ с применением технологий электронного обучения по данной дисциплине, утверждаемых ежегодно Экономическим факультетом.

#### **РАЗДЕЛ 4. ФОНД ОЦЕНОЧНЫХ СРЕДСТВ ДЛЯ ПРОВЕДЕНИЯ ПРОМЕЖУТОЧНОЙ АТТЕСТАЦИИ ОБУЧАЮЩИХСЯ ПО ДИСЦИПЛИНЕ (МОДУЛЮ)**

##### **4.1. Форма промежуточной аттестации обучающегося по дисциплине (модулю)**

Контрольным мероприятием промежуточной аттестации обучающихся по учебной дисциплине (модулю) является экзамен в семестре 4, который проводится в устной форме.

##### **4.2. Перечень компетенций с указанием этапов их формирования в процессе освоения образовательной программы**

<b>Код компетенции</b>	<b>Содержание компетенции (части компетенции)</b>	<b>Результаты обучения</b>	<b>Этапы формирования компетенций в процессе освоения образовательной программы</b>
ОПК-2	Способен осуществлять сбор, анализ и использование данных хозяйственного, налогового и бюджетного учетов, учетной документации, бухгалтерской (финансовой), налоговой и статистической отчетности в целях оценки эффективности и прогнозирования финансово-	<i>Знать:</i> основы сбора и анализа данных учета и отчетности в целях анализа финансово-хозяйственной деятельности	Этап формирования знаний
		<i>Уметь:</i> осуществлять сбор, анализ и использование данных хозяйственного, налогового и бюджетного учетов, учетной документации, бухгалтерской (финансовой), налоговой и статистической отчетности	Этап формирования умений

	хозяйственной деятельности хозяйствующего субъекта, а также выявления, предупреждения, локализации и нейтрализации внутренних и внешних угроз и рисков	<i>Владеть:</i> навыками выявления, предупреждения, локализации и нейтрализации внутренних и внешних угроз и рисков финансово-хозяйственной деятельности хозяйствующего субъекта	Этап формирования навыков и получения опыта
ОПК -3	Способен рассчитывать экономические показатели, характеризующие деятельность хозяйствующих субъектов	<i>Знать:</i> экономические показатели, характеризующие деятельность хозяйствующих субъектов	Этап формирования знаний
		<i>Уметь:</i> рассчитывать экономические показатели, характеризующие деятельность хозяйствующих субъектов	Этап формирования умений
		<i>Владеть:</i> навыками действий по формированию показателей, характеризующие деятельность хозяйствующих субъектов	Этап формирования навыков и получения опыта

#### 4.3 Описание показателей и критериев оценивания компетенций на различных этапах их формирования, описание шкал оценивания

Код компетенции	Этапы формирования компетенций	Показатель оценивания компетенции	Критерии и шкалы оценивания
ОПК-2 ОПК-3	Этап формирования знаний.	Теоретический блок вопросов.  Уровень освоения программного материала, логика и грамотность изложения, умение самостоятельно обобщать и излагать материал	1) обучающийся глубоко и прочно освоил программный материал, исчерпывающе, последовательно, грамотно и логически стройно его излагает, тесно увязывает с задачами и будущей деятельностью, не затрудняется с ответом при видоизменении задания, умеет самостоятельно обобщать и излагать материал, не допуская ошибок: ( 9-10] баллов; 2) обучающийся твердо знает программный материал, грамотно и по существу излагает его, не допуская существенных неточностей в

			<p>ответе на вопрос, может правильно применять теоретические положения: [8-9] баллов;</p> <p>3) обучающийся освоил основной материал, но не знает отдельных деталей, допускает неточности, недостаточно правильные формулировки, нарушает последовательность в изложении программного материала: (6-8) баллов;</p> <p>4) обучающийся не знает значительной части программного материала, допускает существенные ошибки: [0-6] баллов.</p>
<b>ОПК-2</b> <b>ОПК-3</b>	Этап формирования умений	<p>Аналитическое задание (<i>задачи, ситуационные задания, кейсы, проблемные ситуации и т.д.</i>)</p> <p>Практическое применение теоретических положений применительно к профессиональным задачам, обоснование принятых решений</p>	<p>1) свободно справляется с задачами и практическими заданиями, правильно обосновывает принятые решения, задание выполнено верно, даны ясные аналитические выводы к решению задания, подкрепленные теорией: ( 9-10] баллов;</p> <p>2) владеет необходимыми умениями и навыками при выполнении практических заданий, задание выполнено верно, отмечается хорошее развитие аргумента, однако отмечены погрешности в ответе, скорректированные при собеседовании: [8-9] баллов;</p> <p>3) испытывает затруднения в выполнении практических заданий, задание выполнено с ошибками, отсутствуют логические выводы и заключения к решению: (6-8) баллов;</p> <p>4) практические задания, задачи выполняет с большими затруднениями или задание не выполнено вообще, или задание выполнено не до конца, нет четких выводов и заключений по решению задания, сделаны неверные выводы по решению задания: [0-6] баллов.</p>
<b>ОПК-2</b> <b>ОПК-3</b>	Этап формирования навыков и получения опыта.	<p>Аналитическое задание (<i>задачи, ситуационные задания, кейсы, проблемные ситуации и т.д.</i>)</p> <p>Решение практических заданий и задач, владение навыками и умениями при выполнении практических заданий, самостоятельность, умение обобщать и излагать материал.</p>	<p>3) испытывает затруднения в выполнении практических заданий, задание выполнено с ошибками, отсутствуют логические выводы и заключения к решению: (6-8) баллов;</p> <p>4) практические задания, задачи выполняет с большими затруднениями или задание не выполнено вообще, или задание выполнено не до конца, нет четких выводов и заключений по решению задания, сделаны неверные выводы по решению задания: [0-6] баллов.</p>

--	--	--	--

**4.4 Типовые контрольные задания или иные материалы, необходимые для оценки знаний, умений, навыков и (или) опыта деятельности, характеризующих этапы формирования компетенций в процессе освоения образовательной программы**

**Примерные вопросы для проведения промежуточной аттестации обучающихся по дисциплине (модулю)**

Теоретический блок вопросов:

1. Понятие налога, сбора и страхового взноса
2. Место налогов и сборов в структуре общественных отношений
3. Функции налогов
4. Элементы налога и их характеристика
5. Принципы и методы налогообложения
6. Принципы функционирования и цели системы налогообложения в современной экономике
7. Законодательство РФ о налогах и сборах
8. Характеристика элементов налоговой системы Российской Федерации
9. Субъекты налоговой системы РФ
10. Права и обязанности налогоплательщиков
11. Права и обязанности налоговых органов
12. Налоговое прогнозирование и планирование на государственном уровне
13. Формы проведения налогового контроля, его значение.
14. Порядок и сроки проведения камеральной налоговой проверки
15. Порядок и сроки проведения выездной налоговой проверки
16. Налоговый контроль в форме налогового мониторинга.
17. Способы обеспечения исполнения обязанностей по уплате налогов и сборов. Изменения срока уплаты налога и сбора. Зачет и возврат излишне уплаченных или излишне взысканных сумм.
18. Применение санкций за совершение налоговых правонарушений.
19. Инвестиционный налоговый кредит.
20. Классификация налогов по их экономической сущности. Прямые и косвенные налоги.
21. Классификация налогов по уровням налоговой системы РФ.
22. Федеральные налоги и сборы
23. Региональные налоги.
24. Местные налоги и сборы.
25. Акцизы: налогоплательщики, их регистрация. Подакцизные товары. Объект обложения
26. Особенности определения налоговой базы при совершении операций с подакцизными товарами с использованием различных налоговых ставок
27. Особенности исчисления и уплаты налога на добавленную стоимость
28. Налог на добавленную стоимость при экспортных операциях
29. Налоговая декларация по НДС: особенности заполнения и подачи.
30. Налог на прибыль организаций: общие положения исчисления и уплаты
31. Налог на прибыль организаций: порядок исчисления налога и авансовых платежей
32. Методы признания доходов и расходов в целях налогообложения прибыли организаций
33. Особенности исчисления амортизации при исчислении налога на прибыль организаций
34. Использование вычитаемых расходов и налоговых льгот для отсрочки и минимизации обязательств по налогу на прибыль
35. Налоговый учет
36. Налогоплательщики налога на доходы физических лиц.
37. Виды налоговых вычетов по налогу на доходы физических лиц.
38. Особенности исчисления налога на доходы физических лиц налоговыми агентами, порядок уплаты налога налоговыми агентами.

39. Налоговая декларация по налогу на доходы физических лиц. Порядок взыскания и возврата налога
40. Налог на добычу полезных ископаемых (НДПИ): порядок исчисления и сроки уплаты налога
41. Налог на дополнительный доход от добычи углеводородного сырья
42. Водный налог
43. Сборы за пользование объектами животного мира и за пользование объектами водных биологических ресурсов
44. Налог на игорный бизнес: плательщики, объекты налогообложения, налоговая база, налоговый период, ставки, порядок исчисления и уплаты
45. Налог на имущество организаций: особенности исчисления и уплаты.
46. Особенности определения налоговой базы по налогу на имущество организаций исходя из кадастровой стоимости объектов недвижимого имущества.
47. Налог на имущество физических лиц: плательщики, объекты налогообложения, налоговая база, налоговый период, ставки, льготы, порядок исчисления и уплаты налога
48. Земельный налог: плательщики, объекты налогообложения, налоговая база, налоговый период, ставки, льготы, порядок исчисления и уплаты налога и авансовых платежей по нему.
49. Транспортный налог: плательщики, объекты налогообложения, налоговая база, налоговый период, ставки, порядок исчисления и уплаты налога и авансовых платежей
50. Особенности исчисления и уплаты страховых взносов
51. Торговый сбор: плательщики, объект обложения, виды предпринимательской деятельности, облагающиеся сбором, ставки, учет плательщиков
52. Характеристика специальных налоговых режимов
53. Система налогообложения для сельскохозяйственных товаропроизводителей (единый сельскохозяйственный налог)
54. Общие условия применения упрощенной системы налогообложения
55. Система налогообложения в виде единого налога на вмененный доход для отдельных видов деятельности
56. Патентная система налогообложения
57. Налог на профессиональный доход
58. Система налогообложения при выполнении соглашений о разделе продукции
59. Государственная пошлина: плательщики, порядок и сроки уплаты, размеры, льготы.
60. Определение суммы налога, уплачиваемого в связи с применением упрощенной системы налогообложения при различных объектах налогообложения

Аналитическое задание:

***«Расчет и заполнение декларации по налогу на добавленную стоимость»***

За 1 квартал ООО «Ромашка» ИНН 7735098123 КПП 773501001, адрес: Москва, Зеленоград, Березовая аллея д. 3, произошли следующие хозяйственные операции:

1. Предприятие получило счет на авансовую оплату поставки в размере 40% от общей стоимости материалов. Счет оплачен 15 января.
2. 25 января от поставщика поступили материалы в полной комплектации, которые были оприходованы. Общая стоимость материалов - 420 000 руб., в том числе НДС 20%.
3. 2 февраля были оплачены счета по закупке топлива на сумму 240 000 руб. (включая НДС 20%).
4. 5 февраля на расчетный счет от покупателей поступили средства на сумму 320 000 руб. (включая НДС 20%), за продукцию, отгруженную в декабре предыдущего года.
5. 14 марта были получены авансы на сумму 78 000 р., включая НДС 20%.
6. 24 марта были получены авансы на сумму 40 700 р., включая НДС 10%.

7. 28 марта был отгружен товар на сумму 500 000 р. (без учета НДС 20%), при этом на данную отгрузку ранее был получен аванс в сумме 78 000 р. от 14 марта.

Определить сумму НДС к уплате в бюджет расписать график платежей, считая, что оплата происходила в крайние дни сроков уплаты НДС.

Заполнить декларацию по НДС за 1 квартал

#### ***«Расчет акцизов»***

Определить сумму акциза в розничной цене, если максимальная розничная цена сигарет составила:

1 вариант – 55 руб. за пачку;

2 вариант – 120 руб. за пачку.

#### ***«Расчет налога на доходы физических лиц и заполнение декларации по форме 3-НДФЛ»***

Петров Игорь Иванович работает менеджером ООО ООО «Ромашка» ИНН 7735098123 КПП 773501001, адрес: Москва, Зеленоград, Березовая аллея д. 3

Оклад Петрова Игоря Ивановича в прошедшем году составлял 75 000 руб. в месяц.

Им были произведены следующие расходы:

За свое обучение – 50 000 руб.

За свое лечение – 80 000 руб.

НДФЛ был исчислен и удержан на предприятии.

Заполнить декларацию 3-НДФЛ и определить сумму НДФЛ к возврату по итогам налоговой декларации

#### ***«Расчет и заполнение декларации по налогу на имущество организаций»***

ООО «Ромашка» ИНН 7735098123 КПП 773501001, адрес: Москва, Зеленоград, Березовая аллея д. 3, владеет торгово-развлекательным центром и производственным оборудованием.

Кадастровая стоимость центра на 1 января прошлого года составляет 70 миллионов рублей.

Первоначальная стоимость оборудования составляет 36 400 000 рублей. Срок полезного использования – 9 лет. Данное оборудование к началу прошлого года использовалось 45 месяцев.

Рассчитать величину налога на имущество в прошлом году, а также величину авансовых платежей по налогу, если предприятие зарегистрировано в Москве и торгово-развлекательный центр также находится в Москве.

Заполнить декларацию по налогу на имущество.

#### ***«Расчет транспортного налога»***

Определить сумму транспортного налога за год. Автомобиль Shevrole Cruze, стоит на учете в г.Химки Московской области, хозяин автомобиля имеет регистрацию там же. Мощность двигателя автомобиля 108 л.с.

#### ***«Расчет и заполнение декларации по налогу, уплачиваемому в связи с применением упрощенной системы налогообложения»***

За налоговый период ООО «Лютик» ИНН 7734291876 КПП 773401001, адрес – Москва, ул. Парковая, д 15/1, находящейся на упрощенной системе налогообложения, получены следующие виды доходов:

Доходы от продаж – 5 000 000 руб.

Внереализационные доходы – 1 000 000 руб.

Были произведены следующие расходы:

Материальные расходы – 3 500 000 руб.

Расходы на товары – 1 000 000 руб.

Расходы на оплату труда – 900 000 руб.  
Начислены и уплачены страховые взносы.  
Организация принадлежит к 1 классу профессионального риска.

Определить налог по объекту налогообложения:

- А) Доходы
- Б) Доходы за вычетом расходов

Заполнить декларации по налогу, уплачиваемому в связи с применением упрощенной системы налогообложения, при объектах налогообложения

- А) Доходы
- Б) Доходы за вычетом расходов

#### ***«Выбор оптимального режима налогообложения»***

У организации в следующем году планируются следующие показатели деятельности:

1. Выручка от реализации – 10 620 000 руб. (с учетом НДС)
2. Расходы:
  - а) расходы на материалы – 4 130 000 руб. (в т.ч. НДС 20%)
  - б) расходы на заработную плату без учета страховых взносов – 2 000 000 руб.
  - в) расходы на аренду – 2 124 000 руб. (в т.ч. НДС 20%)

Предприятие относится ко второму классу профессионального риска в области страхования от НС и ПЗ, планируемая среднегодовая стоимость имущества (оборудование) составляет 10 000 000 руб.

Определить наиболее выгодную систему налогообложения предприятия, если оно получает материалы и арендует помещение у фирм, находящихся на общей системе налогообложения, а продает продукцию физическим лицам.

При этом организация находится в г.Москве, и подходит под критерии применения УСН.

#### **Методические материалы, определяющие процедуры оценивания знаний, умений, навыков и (или) опыта деятельности, характеризующих этапы формирования компетенций**

Промежуточная аттестация по дисциплине (модулю) проводится в соответствии с Положением о промежуточной аттестации обучающихся по основным профессиональным образовательным программам высшего образования – программ бакалавриата в Российском государственном социальном университете и Положение о балльно-рейтинговой системе оценки успеваемости обучающихся по основным профессиональным образовательным программам высшего образования - программам бакалавриата в Российском государственном социальном университете.

На промежуточную аттестацию отводится 20 рейтинговых баллов.

Ответы обучающегося на контрольном мероприятии промежуточной аттестации оцениваются педагогическим работником по 20 - балльной шкале, а итоговая оценка по дисциплине (модулю) выставляется по пятибалльной системе для экзамена и по системе зачтено/не зачтено для зачета.

Критерии выставления оценки определяются Положением о балльно-рейтинговой системе оценки успеваемости обучающихся по основным профессиональным образовательным программам высшего образования - программам бакалавриата, программам специалитета, программам магистратуры в Российском государственном социальном университете.



## РАЗДЕЛ 5. УСЛОВИЯ РЕАЛИЗАЦИИ ДИСЦИПЛИНЫ (МОДУЛЯ)

### 5.1. Перечень основной и дополнительной учебной литературы для освоения дисциплины (модуля)

#### 5.1.1. Основная литература

1. Налоги и налогообложение : учебник и практикум для вузов / Д. Г. Черник [и др.] ; под редакцией Е. А. Кировой. — 6-е изд., перераб. и доп. — Москва : Издательство Юрайт, 2022. — 483 с. — (Высшее образование). — ISBN 978-5-534-14806-0. — Текст : электронный // Образовательная платформа Юрайт [сайт]. — URL: <https://urait.ru/bcode/488995> (дата обращения: 10.05.2022).

#### 5.1.2. Дополнительная литература

1. Налоги и налогообложение : учебник для вузов / Л. Я. Маршавина [и др.] ; под редакцией Л. Я. Маршавиной, Л. А. Чайковской. — 2-е изд. — Москва : Издательство Юрайт, 2022. — 510 с. — (Высшее образование). — ISBN 978-5-534-12659-4. — Текст : электронный // Образовательная платформа Юрайт [сайт]. — URL: <https://urait.ru/bcode/489253> (дата обращения: 10.05.2022).

2. Налоги и налогообложение. Практикум : учебное пособие для вузов / Д. Г. Черник [и др.] ; под редакцией Е. А. Кировой. — 3-е изд., перераб. и доп. — Москва : Издательство Юрайт, 2022. — 438 с. — (Высшее образование). — ISBN 978-5-534-11791-2. — Текст : электронный // Образовательная платформа Юрайт [сайт]. — URL: <https://urait.ru/bcode/489343> (дата обращения: 10.05.2022).

3. Налоги и налоговая система Российской Федерации : учебник и практикум для вузов / Л. И. Гончаренко [и др.] ; ответственный редактор Л. И. Гончаренко. — 2-е изд., перераб. и доп. — Москва : Издательство Юрайт, 2022. — 470 с. — (Высшее образование). — ISBN 978-5-534-08916-5. — Текст : электронный // Образовательная платформа Юрайт [сайт]. — URL: <https://urait.ru/bcode/489056> (дата обращения: 10.05.2022).

### 5.2 Перечень ресурсов информационно-коммуникационной сети «Интернет», необходимых для освоения дисциплины (модуля)

№ №	Название электронного ресурса	Описание электронного ресурса	Используемый для работы адрес
1.	ЭБС «Университетская библиотека онлайн»	Электронная библиотека, обеспечивающая доступ высших и средних учебных заведений, публичных библиотек и корпоративных пользователей к наиболее востребованным материалам по всем отраслям знаний от ведущих российских издательств	<a href="http://biblioclub.ru/">http://biblioclub.ru/</a>
2.	Образовательная платформа Юрайт	Электронно-библиотечная система для ВУЗов, ССУЗов, обеспечивающая доступ к учебникам, учебной и методической литературе по различным дисциплинам.	<a href="https://urait.ru/">https://urait.ru/</a>
3.	Научная электронная библиотека eLIBRARY.ru	Крупнейший российский информационно-аналитический портал в области науки, технологии, медицины и образования, содержащий рефераты и полные тексты более 34 млн научных публикаций и патентов	<a href="http://elibrary.ru/">http://elibrary.ru/</a>
4.	База данных "EastView"	Полнотекстовая база данных периодических изданий	<a href="https://dlib.eastview.com">https://dlib.eastview.com</a>
5.	Электронная	Библиотека предоставляет доступ более чем к	<a href="https://grebennikon.ru/">https://grebennikon.ru/</a>

библиотека "Grebennikon"	30 журналам, выпускаемых Издательским домом "Гребенников".	
-----------------------------	--	--

### 5.3 Методические указания для обучающихся по освоению дисциплины (модуля)

Освоение обучающимся дисциплины (модуля) «Налоги и налогообложение» предполагает изучение материалов дисциплины (модуля) на аудиторных занятиях и в ходе самостоятельной работы. Аудиторные занятия проходят в форме лекций, семинаров и практических занятий. Самостоятельная работа включает разнообразный комплекс видов и форм работы обучающихся.

Для успешного освоения дисциплины (модуля) и достижения поставленных целей необходимо внимательно ознакомиться с рабочей программой дисциплины (модуля), доступной в электронной информационно-образовательной среде РГСУ.

Следует обратить внимание на списки основной и дополнительной литературы, на предлагаемые преподавателем ресурсы информационно-телекоммуникационной сети Интернет. Эта информация необходима для самостоятельной работы обучающегося.

При подготовке к аудиторным занятиям необходимо помнить особенности каждой формы его проведения.

Подготовка к учебному занятию лекционного типа заключается в следующем.

С целью обеспечения успешного обучения обучающийся должен готовиться к лекции, поскольку она является важнейшей формой организации учебного процесса, поскольку:

- знакомит с новым учебным материалом;
- разъясняет учебные элементы, трудные для понимания;
- систематизирует учебный материал;
- ориентирует в учебном процессе.

С этой целью:

- внимательно прочитайте материал предыдущей лекции;
- ознакомьтесь с учебным материалом по учебнику и учебным пособиям с темой прочитанной лекции;
- внесите дополнения к полученным ранее знаниям по теме лекции на полях лекционной тетради;
- запишите возможные вопросы, которые вы зададите лектору на лекции по материалу изученной лекции;
- постарайтесь уяснить место изучаемой темы в своей подготовке;
- узнайте тему предстоящей лекции (по тематическому плану, по информации лектора) и запишите информацию, которой вы владеете по данному вопросу.

Подготовка к занятию семинарского типа

При подготовке и работе во время проведения лабораторных работ и занятий семинарского типа следует обратить внимание на следующие моменты: на процесс предварительной подготовки, на работу во время занятия, обработку полученных результатов, исправление полученных замечаний.

Предварительная подготовка к учебному занятию семинарского типа заключается в изучении теоретического материала в отведенное для самостоятельной работы время, ознакомление с инструктивными материалами с целью осознания задач лабораторной работы/практического занятия, техники безопасности при работе с приборами, веществами.

Работа во время проведения учебного занятия семинарского типа включает:

– консультирование студентов преподавателями и вспомогательным персоналом с целью предоставления исчерпывающей информации, необходимой для самостоятельного выполнения предложенных преподавателем задач, ознакомление с правилами техники безопасности при работе в лаборатории;

– самостоятельное выполнение заданий согласно обозначенной учебной программой тематики.

Главным результатом в данном случае служит получение положительной оценки по каждому практическому занятию. Это является необходимым условием при проведении рубежного контроля и допуска к зачету или экзамену. При получении неудовлетворительных результатов обучающийся имеет право в дополнительное время пересдать преподавателю работу до проведения промежуточной аттестации.

Самостоятельная работа.

Для более углубленного изучения темы задания для самостоятельной работы рекомендуется выполнять параллельно с изучением данной темы. При выполнении заданий по возможности используйте наглядное представление материала. Более подробная информация о самостоятельной работе представлена в разделах «Учебно-методическое обеспечение самостоятельной работы по дисциплине (модулю)», «Методические указания к самостоятельной работе по дисциплине (модулю)».

#### **5.4 Информационно-технологическое обеспечение образовательного процесса по дисциплины (модуля)**

##### **5.4.1. Средства информационных технологий**

1. Персональные компьютеры;
2. Средства доступа в Интернет;
3. Проектор.

##### **5.4.2. Программное обеспечение**

1. Операционная система Windows 7
2. Microsoft Office Professional Plus 2007 Russian Academic
3. Справочно-правовая система Консультант+
4. Acrobat Reader DC
5. 7-Zip
6. SKY DNS
7. TrueConf(client)

##### **5.4.3. Информационные справочные системы и профессиональные базы данных**

<b>№ №</b>	<b>Название электронного ресурса</b>	<b>Описание электронного ресурса</b>	<b>Используемый для работы адрес</b>
1.	ЭБС «Университетская библиотека онлайн»	Электронная библиотека, обеспечивающая доступ высших и средних учебных заведений, публичных библиотек и корпоративных пользователей к наиболее востребованным материалам по всем отраслям знаний от ведущих российских издательств	<a href="http://biblioclub.ru/">http://biblioclub.ru/</a>
2.	Образовательная платформа Юрайт	Электронно-библиотечная система для ВУЗов, ССУЗов, обеспечивающая доступ к учебникам, учебной и методической литературе по различным дисциплинам.	<a href="https://urait.ru/">https://urait.ru/</a>

3.	Научная электронная библиотека eLIBRARY.ru	Крупнейший российский информационно-аналитический портал в области науки, технологии, медицины и образования, содержащий рефераты и полные тексты более 34 млн научных публикаций и патентов	<a href="http://elibrary.ru/">http://elibrary.ru/</a>
4.	База данных "EastView"	Полнотекстовая база данных периодических изданий	<a href="https://dlib.eastview.com">https://dlib.eastview.com</a>
5.	Электронная библиотека "Grebennikon"	Библиотека предоставляет доступ более чем к 30 журналам, выпускаемых Издательским домом "Гребенников".	<a href="https://grebennikon.ru/">https://grebennikon.ru/</a>

### 5.5 Материально-техническое обеспечение образовательного процесса по дисциплине (модулю)

Для изучения дисциплины (модуля) **«Налоги и налогообложение»** в рамках реализации основной профессиональной образовательной программы высшего образования – программы программы специалитета по специальности *38.05.01 Экономическая безопасность* используются:

**Учебная аудитория для занятий лекционного типа** оснащена специализированной мебелью (стол для преподавателя, парты, стулья, доска для написания мелом); техническими средствами обучения (видеопроекторное оборудование, средства звуковоспроизведения, экран и имеющие выход в сеть Интернет), демонстрационными материалами.

**Учебная аудитория для занятий семинарского типа:** оснащена специализированной мебелью (стол для преподавателя, парты, стулья, доска для написания мелом); техническими средствами обучения (видеопроекторное оборудование, средства звуковоспроизведения, экран и имеющие выход в сеть Интернет), демонстрационными материалами.

**Помещения для самостоятельной работы обучающихся:** оснащены специализированной мебелью (парты, стулья) техническими средствами обучения (персональные компьютеры с доступом в сеть Интернет и обеспечением доступа в электронно-информационную среду университета, программным обеспечением).

### 5.6 Образовательные технологии

При реализации дисциплины (модуля) **«Налоги и налогообложение»** применяются различные образовательные технологии, в том числе технологии электронного обучения.

Освоение дисциплины (модуля) **«Налоги и налогообложение»** предусматривает использование в учебном процессе активных и интерактивных форм проведения учебных занятий в форме разбора конкретных ситуаций и решения практических заданий в сочетании с внеаудиторной работой с целью формирования и развития **профессиональных** навыков обучающихся.

При освоении дисциплины (модуля) **«Налоги и налогообложение»** предусмотрено применением электронного обучения.

Учебные часы дисциплины (модуля) **«Налоги и налогообложение»** предусматривают классическую контактную работу преподавателя с обучающимся в аудитории и контактную работу посредством электронной информационно-образовательной среды в синхронном и асинхронном режиме (вне аудитории) посредством применения возможностей компьютерных технологий (электронная почта, электронный учебник, тестирование, вебинар, видеофильм, презентация, форум и др.).

В рамках дисциплины (модуля) «**Налоги и налогообложение**» предусмотрены встречи с руководителями и работниками организаций, деятельность которых связана со *специализацией* реализуемой основной профессиональной образовательной программы высшего образования – программой *специалитета*.

## ЛИСТ РЕГИСТРАЦИИ ИЗМЕНЕНИЙ

№ п/п	Содержание изменения	Реквизиты документа об утверждении изменения	Дата введения изменения
1.	Утверждена и введена в действие решением Ученого совета Экономического факультета на основании Федерального государственного образовательного стандарта высшего образования по специальности 38.05.01 ЭКОНОМИЧЕСКАЯ БЕЗОПАСНОСТЬ (уровень специалитета), утвержденным приказом Министерства образования и науки Российской Федерации № 293 от 14.04.2021	Протокол заседания Ученого совета Экономического факультета № 10 «01» июня 2022 года	01.09.2022
2.	*	Протокол заседания Ученого совета факультета № _____ от «____» _____ 20__ года	__-__-____
3.	*	Протокол заседания Ученого совета факультета № _____ от «____» _____ 20__ года	__-__-____
4.	*	Протокол заседания Ученого совета факультета № _____ от «____» _____ 20__ года	__-__-____



Министерство науки и высшего образования Российской Федерации  
Федеральное государственное бюджетное образовательное учреждение  
высшего образования  
«Российский государственный социальный университет»

УТВЕРЖДАЮ

Декан Экономического факультета

  
\_\_\_\_\_/ Солодуха П.В.  
(ФИО)

«01» июня 2022 г.

**РАБОЧАЯ ПРОГРАММА ДИСЦИПЛИНЫ (МОДУЛЯ)**

**КОНТРОЛЬ И РЕВИЗИЯ**

**Специальность**

**38.05.01 «Экономическая безопасность»**

**Специализация**

**«Банковское обеспечение федеральных государственных органов, обеспечивающих  
безопасность Российской Федерации»**

**ОБРАЗОВАТЕЛЬНАЯ ПРОГРАММА ВЫСШЕГО ОБРАЗОВАНИЯ –  
ПРОГРАММА СПЕЦИАЛИТЕТА**

**Форма обучения**

***Очная***

Москва 2022

Рабочая программа дисциплины (модуля) «**Контроль и ревизия**» разработана на основании федерального государственного образовательного стандарта высшего образования – *специалитета* по специальности 38.05.01 *Экономическая безопасность*, утвержденного приказом Министерства образования и науки Российской Федерации от 14.04.2021 г. №293, учебного плана по основной профессиональной образовательной программе высшего образования - программы *специалитета* по специальности 38.05.01 *Экономическая безопасность, специализации «Банковское обеспечение федеральных государственных органов, обеспечивающих безопасность Российской Федерации»* а также с учетом следующих профессиональных стандартов, сопряженных с профессиональной деятельностью выпускника:

– 08.018 «*Специалист по управлению рисками*»;

- 08.021 «*Специалист по финансовому мониторингу (в сфере противодействия легализации доходов, полученных преступным путем, и финансированию терроризма)*».

Рабочая программа дисциплины (модуля) разработана рабочей группой в составе: канд.экон.наук, доцент Шамшеев С.В.

Руководитель основной профессиональной образовательной программы  
Канд. экон. наук., доцент



Ю.Н.Локтионова

(подпись)

Рабочая программа дисциплины (модуля) обсуждена и утверждена на Ученом совете Экономического факультета Протокол № 10 от 01.06.2022

Декан факультета:  
д-р эконом.наук, профессор



П.В.Солодуха

(подпись)

Рабочая программа дисциплины (модуля) рекомендована к утверждению представителями организаций-работодателей (*при совместной разработке или разработке по заказу*):

Директор департамента персонала и документооборота, ПАО «Московский кредитный банк»



Н.В.Кудряшова

(подпись)

Член Правления Банка, вице-президент, руководитель блока «Риски» ПАО Банк «Открытие»



И.В.Кремлева

(подпись)

Рабочая программа дисциплины (модуля) рецензирована и рекомендована к утверждению:

К.э.н., доцент кафедры «Финансы и кредит» Российского университета дружбы народов



Е.М. Григорьева

канд.экон.наук., доцент  
экономического факультета РГСУ



Е.Н.Егорова

Согласовано  
Научная библиотека, директор



И.Г. Маляра



# СОДЕРЖАНИЕ

РАЗДЕЛ 1. ПАСПОРТ РАБОЧЕЙ ПРОГРАММЫ ДИСЦИПЛИНЫ (МОДУЛЯ) .....	4
1.1 Цель и задачи дисциплины (модуля).....	4
1.2. Место дисциплины (модуля) в структуре основной профессиональной образовательной программы высшего образования-программы <i>бакалавриата</i> .....	4
1.3 Планируемые результаты обучения по дисциплине (модулю) в рамках планируемых результатов освоения основной профессиональной образовательной программы высшего образования – программы <i>бакалавриата</i> соотнесенные с установленными индикаторами достижения компетенций .....	4
РАЗДЕЛ 2. СТРУКТУРА И СОДЕРЖАНИЕ ДИСЦИПЛИНЫ (МОДУЛЯ).....	7
2.1 Объем дисциплины (модуля), включая контактную работы обучающегося с педагогическими работниками и самостоятельную работу обучающегося .....	7
2.2. Учебно-тематический план дисциплины (модуля).....	7
РАЗДЕЛ 3. УЧЕБНО-МЕТОДИЧЕСКОЕ ОБЕСПЕЧЕНИЕ САМОСТОЯТЕЛЬНОЙ РАБОТЫ ОБУЧАЮЩИХСЯ ПО ДИСЦИПЛИНЕ (МОДУЛЮ) .....	8
3.1. Виды самостоятельной работы обучающихся по дисциплине (модулю).....	8
3.2 Методические указания к самостоятельной работе по дисциплине (модулю) .....	9
РАЗДЕЛ 4. ФОНД ОЦЕНОЧНЫХ СРЕДСТВ ДЛЯ ПРОВЕДЕНИЯ ПРОМЕЖУТОЧНОЙ АТТЕСТАЦИИ ОБУЧАЮЩИХСЯ ПО ДИСЦИПЛИНЕ (МОДУЛЮ) .....	
4.1. Форма промежуточной аттестации обучающегося по дисциплине (модулю).....	9
4.2. Перечень компетенций с указанием этапов их формирования в процессе освоения образовательной программы .....	9
4.3 Описание показателей и критериев оценивания компетенций на различных этапах их формирования, описание шкал оценивания .....	15
4.4 Типовые контрольные задания или иные материалы, необходимые для оценки знаний, умений, навыков и (или) опыта деятельности, характеризующих этапы формирования компетенций в процессе освоения образовательной программы.....	17
4.5 Методические материалы, определяющие процедуры оценивания знаний, умений, навыков и (или) опыта деятельности, характеризующих этапы формирования компетенций	
РАЗДЕЛ 5. УСЛОВИЯ РЕАЛИЗАЦИИ ДИСЦИПЛИНЫ (МОДУЛЯ) .....	20
5.1. Перечень основной и дополнительной учебной литературы для освоения дисциплины (модуля) ..	20
5.2 Перечень ресурсов информационно-коммуникационной сети «Интернет», необходимых для освоения дисциплины (модуля) .....	20
5.3 Методические указания для обучающихся по освоению дисциплины (модуля).....	21
5.4 Информационно-технологическое обеспечение образовательного процесса по дисциплине (модулю).....	22
5.5 Материально-техническое обеспечение образовательного процесса по дисциплине (модулю) .....	23
5.6 Образовательные технологии .....	23
ЛИСТ РЕГИСТРАЦИИ ИЗМЕНЕНИЙ.....	25

# РАЗДЕЛ 1. ПАСПОРТ РАБОЧЕЙ ПРОГРАММЫ ДИСЦИПЛИНЫ (МОДУЛЯ)

## 1.1 Цель и задачи дисциплины (модуля)

Цель дисциплины (модуля) заключается в получении обучающимися теоретических знаний и понимании роли контроля и ревизии в обществе постиндустриального типа, раскрытии ее экономической сущности в структуре хозяйственной практики, а также формировании у обучающихся профессионального взгляда на широкие возможности контроля и ревизии в Экономической безопасности, привитии им умений и навыков использования инновационных технологий в работе с последующим применением в профессиональной сфере и практических навыков по специальности 38.05.01 «Экономическая безопасность».

### Задачи дисциплины (модуля):

- усвоение знаний о сущности, структуре и видах дисциплины «Контроль и ревизия».
- формирование представлений о содержании, формах, особенностях дисциплины «Контроль и ревизия».
- овладение навыками по контролю и ревизии.
- приобретение методологических аспектов организации контроля и ревизии.
- развитие профессиональных навыков, необходимых в сфере организации контроля и ревизии.
- овладение навыками анализировать нормативно-правовую базу организации контроля и ревизии.

## 1.2. Место дисциплины (модуля) в структуре основной профессиональной образовательной программы высшего образования- программы специалитета

Дисциплина (модуль) «**Контроль и ревизия**» реализуется в *Блоке 1, в обязательной части* основной образовательной программы по специальности **38.05.01 «Экономическая безопасность очной** формы обучения.

Изучение дисциплины (модуля) «**Контроль и ревизия**» базируется на знаниях и умениях, полученных обучающимися ранее в ходе освоения программного материала ряда дисциплин (модулей): «Финансы», «Бухгалтерский учет», «Налоги и налогообложение», "Ценообразование", "Экономика организации (предприятия)".

### **В результате освоения дисциплины обучающийся должен:**

#### **Знать:**

- понятийный аппарат и сущность области контроля и ревизии;
- механизмы, структуру и инструментарий области контроля и ревизии;
- современные тенденции развития области контроля и ревизии;
- особенности области контроля и ревизии;
- содержание основных нормативно-правовых документов, регламентирующих область контроля и ревизии.

#### **Уметь:**

- использовать полученные знания в своей практической деятельности при анализе процессов в области контроля и ревизии;
- самостоятельно изучать и анализировать новые теоретические разработки в области контроля и ревизии,
- ориентироваться в системе нормативно-правовых документов и статистических материалов по вопросам контроля и ревизии.

#### **Иметь навыки и (или) опыт деятельности (владеть):**

- навыками работы с учебной и учебно-методической литературой;
- навыками работы с нормативно-правовыми документами, регламентирующими область контроля и ревизии;
- методологией исследования проблем контроля и ревизии.

Перечень последующих дисциплин (модулей), для которых необходимы знания, умения и навыки, формируемые данной дисциплиной (модулем): "*Аудит*", «*Организация и*

методика проведения налоговых проверок», «Корпоративные финансы», "Финансы кредитных институтов".

### 1.3 Планируемые результаты обучения по дисциплине (модулю) в рамках планируемых результатов освоения основной профессиональной образовательной программы высшего образования – программы *специалитета соотнесенные с установленными индикаторами достижения компетенций*

Процесс освоения дисциплины (модуля) направлен на формирование у обучающихся следующих общепрофессиональных и профессиональных компетенций: ОПК-2; ОПК-4; ОПК-5 в соответствии с основной профессиональной образовательной программой высшего образования – программой специалитета по специальности 38.05.01 *Экономическая безопасность*.

В результате освоения дисциплины (модуля) обучающийся должен демонстрировать следующие результаты:

Категория компетенций	Код компетенции	Формулировка компетенции	Код и наименование индикатора достижения компетенции	Результаты обучения
Сбор, обработка и анализ данных налогового, бухгалтерского и статистического учета	ОПК-2	Способен осуществлять сбор, анализ и использование данных хозяйственного, налогового и бюджетного учетов, учетной документации, бухгалтерской (финансовой), налоговой и статистической отчетности в целях оценки эффективности и прогнозирования финансово-хозяйственной деятельности хозяйствующего субъекта, а также выявления, предупреждения, локализации и нейтрализации внутренних и внешних угроз и рисков	ОПК-2.1. Знает основы налогового и бюджетного учетов, учетной документации, бухгалтерской (финансовой), налоговой и статистической отчетности ; ОПК-2.2. Умеет провести оценку эффективности и прогнозирования финансово-хозяйственной деятельности хозяйствующего субъекта на основе данных налогового и бухгалтерского учета; ОПК-2.3. Владеет навыками сбора, анализа и использования данных налогового и бюджетного учета, необходимых для выявления рисков	<i>Знать:</i> основы сбора и анализа данных учета и отчетности в целях анализа финансово-хозяйственной деятельности <i>Уметь:</i> осуществлять сбор, анализ и использование данных хозяйственного, налогового и бюджетного учетов, учетной документации, бухгалтерской (финансовой), налоговой и статистической отчетности <i>Владеть:</i> навыками выявления, предупреждения, локализации и нейтрализации внутренних и внешних угроз и рисков финансово-хозяйственной деятельности

			и их нейтрализации.	хозяйствующего субъекта
Оперативное и стратегическое управление	ОПК-4	Способен разрабатывать и принимать экономически и финансово обоснованные организационно- управленческие решения, планировать и организовывать профессиональную деятельность, осуществлять контроль и учет ее результатов	ОПК-4.1. Знает основы организационно- управленческих решений в профессиональной деятельности; ОПК-4.2. Умеет находить организационно- управленческие решения в профессиональной деятельности и нести за них ответственность; ОПК-4.3. Владеет навыками принятия организационно- управленческих решений, контроля и учета результатов в профессиональной деятельности.	<i>Знать:</i> основы планирования, организации и контроля профессиональной деятельности <i>Уметь:</i> рассчитывать разрабатывать и принимать экономически и финансово обоснованные организационно- управленческие решения <i>Владеть:</i> навыками планирования и организации профессиональной деятельности, контроля и учета ее результатов
Правовая и этическая компетентность	ОПК-5	Способен осуществлять профессиональн ую деятельность в соответствии с нормами профессиональн ой этики, нормами права, нормативными правовыми актами в сфере экономики, исключающими противоправное поведение.	ОПК-5.1. Знает существующие в обществе этические нормы и правила. ОПК-5.2. Владеет навыками применения нормативных правовых актов в сфере экономики, исключающих противоправное поведение. ОПК-5.3. Способен осуществлять профессиональну ю деятельность в рамках профессиональной этики, в соответствии с нормами права	<i>Знать:</i> нормы этики и права <i>Уметь:</i> осуществлять профессиональную деятельность в соответствии с нормами профессиональной этики, нормами права <i>Владеть:</i> навыками работы с нормативными правовыми актами в сфере экономики, исключающими противоправное поведение

## РАЗДЕЛ 2. СТРУКТУРА И СОДЕРЖАНИЕ ДИСЦИПЛИНЫ (МОДУЛЯ)

### 2.1 Объем дисциплины (модуля), включая контактную работу обучающегося с педагогическими работниками и самостоятельную работу обучающегося

Общая трудоемкость дисциплины (модуля), изучаемой в семестре 6, составляет 4 зачетные единицы. По дисциплине (модулю) предусмотрен зачет с оценкой в семестре 6.

#### Очная форма обучения

Вид учебной работы	Всего часов	Семестры			
		6			
<b>Контактная работа обучающихся с педагогическими работниками (по видам учебных занятий) (всего):</b>	<b>72</b>	<b>72</b>			
Учебные занятия лекционного типа	14	14			
Практические занятия	26	26			
Лабораторные занятия					
Иная контактная работа	32	32			
<i>из них: в форме практической подготовки</i>					
<b>Самостоятельная работа обучающихся, всего</b>	<b>63</b>	<b>63</b>			
<b>Контроль промежуточной аттестации (час)</b>	<b>9</b>	<b>9</b>			
<b>ОБЪЕМ ДИСЦИПЛИНЫ (МОДУЛЯ) В ЧАСАХ</b>	<b>144</b>	<b>144</b>			

### 2.2. Учебно-тематический план дисциплины (модуля)

#### Очной формы обучения

Раздел, тема	Виды учебной работы, академических часов							
	Всего	Самостоятельная работа	Контактная работа обучающихся с педагогическими работниками					
			Всего	Лекционные занятия	Семинарские/практические занятия	Лабораторные занятия	Иная контактная работа	<i>из них: в форме практической подготовки</i>
<b>Семестр 6</b>								
Раздел 1 Теоретические основы контроля и ревизии.	<b>36</b>	<b>18</b>	<b>18</b>	<b>4</b>	<b>6</b>		<b>8</b>	
Раздел 2 Ревизия внеоборотных и	<b>36</b>	<b>18</b>	<b>18</b>	<b>4</b>	<b>6</b>		<b>8</b>	

Раздел, тема	Виды учебной работы, академических часов							
	Всего	Самостоятельная работа	Контактная работа обучающихся с педагогическими работниками					из них: в форме практической подготовки
			Всего	Лекционные занятия	Семинарские/практические занятия	Лабораторные занятия	Иная контактная работа	
оборотных активов.								
Раздел 3 . Ревизия задолженности и виды актов ревизии.	<b>36</b>	<b>18</b>	<b>18</b>	<b>4</b>	<b>6</b>		<b>8</b>	
Раздел 4. Порядок составления обобщающего документа о состоянии бухгалтерского учета и достоверности отчетности организаций.	<b>27</b>	<b>9</b>	<b>18</b>	<b>2</b>	<b>8</b>		<b>8</b>	
Контроль промежуточной аттестации (час)	<b>9</b>							
Общий объем, часов	<b>144</b>	<b>63</b>	<b>72</b>	<b>14</b>	<b>26</b>		<b>32</b>	
Форма промежуточной аттестации	<b>Зачет с оценкой</b>							

### РАЗДЕЛ 3. УЧЕБНО-МЕТОДИЧЕСКОЕ ОБЕСПЕЧЕНИЕ САМОСТОЯТЕЛЬНОЙ РАБОТЫ ОБУЧАЮЩИХСЯ ПО ДИСЦИПЛИНЕ (МОДУЛЮ)

#### 3.1. Виды самостоятельной работы обучающихся по дисциплине (модулю)

##### *Очной формы обучения*

Раздел, тема	Всего	Виды самостоятельной работы обучающихся					
		Академическая активность, час	Форма академической активности	Выполнение практ. заданий, час	Форма практического задания	Рубежный текущий контроль, час	Форма рубежного контроля
<b>семестр 6</b>							

Раздел 1 Теоретические основы контроля и ревизии.	16	7	Подготовка к лекционным и практическим занятиям, самостоятельное изучение раздела в ЭИОС	7	реферат	2	Тестирование
Раздел 2 Ревизия внеоборотных и оборотных активов.	16	7	Подготовка к лекционным и практическим занятиям, самостоятельное изучение раздела в ЭИОС	7	реферат	2	Контрольная работа
Раздел 3 . Ревизия задолженности и виды актов ревизии.	16	7	Подготовка к лекционным и практическим занятиям, самостоятельное изучение раздела в ЭИОС	7	реферат	2	Тестирование
Раздел 4. Порядок составления обобщающего документа о состоянии бухгалтерского учета и достоверности отчетности организаций.	15	6	Подготовка к лекционным и практическим занятиям, самостоятельное изучение раздела в ЭИОС	7	эссе	2	Контрольная работа
<b>Общий объем по дисциплине (модулю), часов</b>	<b>63</b>	<b>27</b>		<b>28</b>		<b>8</b>	<b>-</b>

### 3.2 Методические указания к самостоятельной работе по дисциплине (модулю)

#### Тема 1. Сущность, роль и функции контроля в управлении экономикой.

**Цель:** закрепление теоретических и практических навыков по пониманию сущности, роли и функции контроля в управлении экономикой

**Перечень изучаемых элементов содержания:**

Система управления и система контроля. Сущность и роль контроля в управлении экономикой. Задачи и функции контроля. Принципы контроля. Классификация видов контроля

**Вопросы для самоподготовки:**

1. Какими факторами общественного развития обусловлено формирование функций управления и контроля?
2. Какие особые функции по отношению к управленческой деятельности выполняет контроль и в чем заключается взаимосвязь контроля и управления?
3. Объясните трактовку разными исследователями содержания контроля в управлении экономикой в узком и широком смысле ?
4. Перечислите стадии управления, с которыми связана функция контроля.
5. Сформулируйте определение финансово-экономического контроля.
6. В чем заключается основное содержание финансово-экономического контроля?
7. Сформулируйте основные задачи финансово-экономического контроля и раскройте содержание в каждой из них.
8. Охарактеризуйте основные принципы, присущие финансово-экономическому контролю.

9. Что представляет собой система контроля в управлении экономической деятельностью?
10. Перечислите элементы системы контроля и раскройте сущность каждого из них.

## **Тема 2. Ревизия как инструмент контроля. Организация, подготовка и проведение ревизии**

**Цель:** Приобретение теоретических и практических навыков по пониманию сущности и назначению ревизии как инструмента контроля

### ***Перечень изучаемых элементов содержания дисциплины:***

*Цели, задачи и виды ревизии. Основания и периодичность проведения ревизии. Направления ревизионной проверки. Подготовка к проведению ревизии. Планирование ревизии. Основные этапы и последовательность проведения ревизии*

### **Вопросы для самоподготовки:**

1. Что такое ревизия? В чем заключаются ее сходство с контролем и отличия от него?
2. Какие цели и задачи ставятся перед ревизией?
3. Какие виды ревизий вы знаете?
4. Какие вопросы решаются в период проведения ревизии?
5. Как определяется достоверность документов, хозяйственных операций и отчетности?
6. В чем состоит подготовка, предшествующая проведению комплексной ревизии?
7. Каковы периодичность и сроки проведения ревизии?
8. Кто назначает ревизии?
9. Кто разрабатывает программу и план ревизии?
10. В какой последовательности и какие необходимо проводить действия во время ревизии?
11. Что учитывают при планировании ревизии?
12. Что такое досье проверяемого объекта, кто его заводит?
13. Пересматривается ли план ревизии во время ее проведения?
14. Какие этапы работ проводятся во время ревизии?
15. Каков порядок проведения комплексной ревизии?

## **ПРАКТИЧЕСКОЕ ЗАДАНИЕ К РАЗДЕЛУ 1**

**Форма практического задания:** реферат;

Перечень тем рефератов к разделу 1:

1. Основное содержание финансово-экономического контроля
2. Основные задачи финансово-экономического контроля
3. Основные принципы, присущие финансово-экономическому контролю.
4. Система контроля в управлении экономической деятельностью
5. Элементы системы контроля и раскройте сущность каждого из них.
6. Оформление результатов комплексной ревизии

**РУБЕЖНЫЙ КОНТРОЛЬ К РАЗДЕЛУ 1: форма рубежного контроля – тестирование в аудитории.**

## **РАЗДЕЛ 2. РЕВИЗИЯ ВНЕОБОРОТНЫХ И ОБОРОТНЫХ АКТИВОВ**

### **Тема 1. Ревизия основных средств.**

**Цель:** Приобретение теоретических и практических навыков по организации проведения ревизии основных средств.

### ***Перечень изучаемых элементов содержания:***



Цели и задачи ревизии основных средств. Проверка операций по поступлению основных средств. Проверка операций по изменению стоимости основных средств. Проверка операций по расчету сумм амортизации основных средств. Проверка сохранности и инвентаризация основных средств. Проверка операций по перемещению основных средств. Проверка операций выбытия основных средств.

**Вопросы для самоподготовки:**

1. Как отражаются основные средства в балансе?
2. Каким образом выявляются объекты основных средств, непригодных к эксплуатации?
3. Как проверяются документальные оформления объектов основных средств?
4. Назовите порядок проверки использования объектов основных средств.
5. В каких случаях проводится ревизия библиотечных фондов?

**Тема 2. Ревизия нематериальных активов. Ревизия товарно-материальных ценностей**

**Цель:** Приобретение теоретических и практических навыков по организации ревизии нематериальных активов. Приобретение теоретических и практических навыков по проведению ревизии нематериальных активов

***Перечень изучаемых элементов содержания дисциплины:***

Цели и задачи ревизии нематериальных активов. Проверка поступления нематериальных активов и определения их первоначальной стоимости. Проверка операций по расчету сумм амортизации нематериальных активов. Проверка фактического наличия и инвентаризация нематериальных активов. Проверка операций выбытия нематериальных активов. Цели и задачи ревизии товарно-материальных ценностей. Проверка поступления товарно-материальных ценностей. Проверка операций с товарно-материальными ценностями. Проверка фактического наличия и инвентаризация товарно-материальных ценностей. Проверка выбытия товарно-материальных ценностей.

**Вопросы для самоподготовки:**

1. Как отражаются нематериальные активы в балансе?
2. Каким образом выявляются неучтенные объекты нематериальных активов?
3. Как проверяются документальные оформления объектов нематериальных активов?
4. Назовите порядок проверки использования объектов нематериальных активов.
5. Какими признаками должны обладать объекты нематериальных активов?
6. Что относится к товарно-материальным ценностям?
7. Как оформляются результаты пересортицы, излишков. Недостач, выявленных при ревизии?
8. Назовите порядок ревизии товарно-материальных ценностей в пути, отгруженных товаров

**ПРАКТИЧЕСКОЕ ЗАДАНИЕ К РАЗДЕЛУ 2**

**Форма практического задания:** реферат;

Перечень тем рефератов к разделу 2:

1. Порядок учета списания недостач и потерь от порчи основных средств
2. Проверка объектов нематериальных активов
3. Определение срока полезного использования объектов нематериальных активов?
4. Порядок составления актов ревизии.
5. Определение правильности оценки ТМЦ по бухгалтерскому учету

**РУБЕЖНЫЙ КОНТРОЛЬ К РАЗДЕЛУ 2: форма рубежного контроля – тестирование в аудитории.**

## РАЗДЕЛ 3. РЕВИЗИЯ ЗАДОЛЖЕННОСТИ И ВИДЫ АКТОВ РЕВИЗИИ

### Тема 1. Ревизия дебиторской и кредиторской задолженности.

**Цель:** Приобретение теоретических и практических навыков по проведению ревизии дебиторской и кредиторской задолженности.

**Перечень изучаемых элементов содержания дисциплины:**

Цели и задачи ревизии дебиторской и кредиторской задолженности. Проверка реальности и законности расчетов с дебиторами и кредиторами. Инвентаризация расчетов с покупателями, поставщиками и прочими дебиторами и кредиторами.

**Вопросы для самоподготовки:**

1. Назовите виды дебиторской и кредиторской задолженности.
2. В каких случаях можно списать дебиторскую задолженность на убыток?
3. Как списывается кредиторская задолженность?
4. В какой ведомости ведется учет дебиторской и кредиторской задолженности?
5. При каких условиях должна производиться отгрузка продукции покупателям на условиях последующей оплаты?

### Тема 2. Ревизия наличных денежных средств, ценных бумаг и бланков строгой отчетности. Виды актов ревизии и требования к оформлению рабочих документов ревизора.

**Цель:** Приобретение теоретических и практических навыков по проведению ревизии наличных денежных средств, ценных бумаг и бланков строгой отчетности.

**Перечень изучаемых элементов содержания дисциплины:**

Проверка кассы организации. Проверка кассовых операций. Проверка денежных документов. Проверка ценных бумаг. Проверка бланков строгой отчетности. Приобретение теоретических и практических навыков по видам актов ревизии и требованиям к оформлению рабочих документов ревизора.

**Вопросы для самоподготовки:**

1. Назовите методы оценки незавершенного производства.
2. Как определить состояние незавершенного строительства?
3. Как осуществляется проверка учета состава затрат?
4. Какими методами ревизор проверяет случаи списания транспортных средств?
5. Кто входит в ликвидационную комиссию автотранспортного предприятия?
6. Каким документом оформляются результаты работы ревизионной комиссии и что в нем отражается?
7. До какого момента рабочей комиссией принимаются заявления материально ответственных лиц о неправильности подсчетов, обмеров и т.п.
8. Какие требования предъявляются к рабочим документам ревизора.
9. Какие необходимые данные нужно указывать при ведении дневника.

## ПРАКТИЧЕСКОЕ ЗАДАНИЕ К РАЗДЕЛУ 3

**Форма практического задания:** реферат;

Перечень тем рефератов к разделу 3:

1. Сверка расчета в организации.
2. Результаты ревизии: основной акт.
3. Результаты ревизии: частные акты.
4. Результаты ревизии: разовые акты.

5. Результаты ревизии: промежуточные акты
6. Обобщающий акт ревизии.

### **РУБЕЖНЫЙ КОНТРОЛЬ К РАЗДЕЛУ 3: форма рубежного контроля – тестирование в аудитории.**

## **РАЗДЕЛ 4. ПОРЯДОК СОСТАВЛЕНИЯ ОБОБЩАЮЩЕГО ДОКУМЕНТА О СОСТОЯНИИ БУХГАЛТЕРСКОГО УЧЕТА И ДОСТОВЕРНОСТИ ОТЧЕТНОСТИ ОРГАНИЗАЦИЙ.**

### **Тема 1. Структура акта ревизии. Основные требования, предъявляемые к акту ревизии.**

*Цель:* Приобретение теоретических и практических навыков по структуре акта ревизии. Основные требования, предъявляемые к акту ревизии.

#### ***Перечень изучаемых элементов содержания:***

Материалы ревизии, нормативное регулирование материалов ревизии. Содержание вводной части акта. Содержание описательной части акта. Последовательность изложения результатов ревизии в описательной части акта.

#### **Вопросы для самоподготовки:**

1. Нормативно-правовое регулирование оформления результатов ревизии.
2. Как оформляются результаты ревизии.
3. Какие требования предъявляют к вводной части акта?
4. Какие требования предъявляют к описательной части акта?
5. Что должен написать ревизор по каждому факту, отраженному в акте ?
6. Какая последовательность изложения результатов ревизии?

### **Тема 2. Порядок ознакомления с актом ревизии и его подписание. Реализация материалов ревизии.**

*Цель:* Приобретение теоретических и практических навыков по порядку ознакомления с актом ревизии и его подписание. Приобретение теоретических и практических навыков по реализации материалов ревизии.

#### ***Перечень изучаемых элементов содержания:***

Подписание акта ревизии, распределение экземпляров акта ревизии, ознакомление с актом ревизии, оформление замечаний к акту ревизии. Обоснованность изложенных возражений и замечаний и дача по ним письменного заключения руководителю ревизионной группы. Направление запроса для разъяснения в соответствующие подразделения Министерства финансов РФ или организации, в компетенцию которых входят данные вопросы, при отсутствии возможности формирования аргументированного заключения. Представление руководителю ревизионного органа материалов ревизии. Рассмотрение контрольно-ревизионным органом материалов ревизии. Представление руководителю проверенной организации материалов для принятия мер по пресечению выявленных нарушений, возмещению причиненного государству ущерба и привлечению к ответственности виновных лиц.

#### **Вопросы для самоподготовки:**

1. Оформление выявленных в процессе ревизии расхождений между учетными данными и фактическими данными
2. Можно ли признать полноценными результаты ревизии, не подписанные материально ответственным лицом?
3. Кто подписывает акт ревизии?
4. Сколько дней отводится для ознакомления и подписания акта ревизии?

5. Сколько дней отводится для проверки обоснованности изложенных возражений или замечаний и для дачи письменного заключения?
6. В каких случаях назначается повторная, сплошная или выборочная ревизия?
7. В чем суть анализа результатов ревизии?
8. Куда передаются материалы ревизии по вопросам целевого использования средств федерального бюджета?
9. Куда передаются материалы ревизии по мотивированным постановлениям, требованиям правоохранительных органов?
10. Какой контроль обеспечивает контрольно-ревизионный орган за ходом реализации материалов ревизии ?

#### **ПРАКТИЧЕСКОЕ ЗАДАНИЕ К РАЗДЕЛУ 4**

**Форма практического задания:** эссе;

Перечень тем рефератов к разделу 4:

1. Порядок оформления недостач и потерь, явившихся следствием нарушений и злоупотреблений
2. Порядок оприходования излишков материальных ценностей, выявленных при инвентаризации?
3. Основные нарушения и злоупотребления, возникающие при проведении ревизии.
4. Контрольные проверки правильности проведения ревизии.

**РУБЕЖНЫЙ КОНТРОЛЬ К РАЗДЕЛУ 4: форма рубежного контроля – тестирование в аудитории.**

#### **4.1. Форма промежуточной аттестации обучающегося по дисциплине (модулю)**

Контрольным мероприятием промежуточной аттестации обучающихся по учебной дисциплине (модулю) является зачет с оценкой в семестре 6, который проводится в устной форме.

#### **4.2. Перечень компетенций с указанием этапов их формирования в процессе освоения образовательной программы**

<b>Код компетенции</b>	<b>Содержание компетенции (части компетенции)</b>	<b>Результаты обучения</b>	<b>Этапы формирования компетенций в процессе освоения образовательной программы</b>
ОПК-2	Способен осуществлять сбор, анализ и использование данных хозяйственного, налогового и бюджетного учетов, учетной документации, бухгалтерской (финансовой), налоговой и статистической отчетности в целях оценки эффективности и прогнозирования финансово-хозяйственной деятельности хозяйствующего	<i>Знать:</i> основы сбора и анализа данных учета и отчетности в целях анализа финансово-хозяйственной деятельности	Этап формирования знаний
		<i>Уметь:</i> осуществлять сбор, анализ и использование данных хозяйственного, налогового и бюджетного учетов, учетной документации, бухгалтерской (финансовой), налоговой и статистической отчетности	Этап формирования умений
		<i>Владеть:</i> навыками выявления, предупреждения, локализации и нейтрализации внутренних и	Этап формирования навыков и получения опыта

	субъекта, а также выявления, предупреждения, локализации и нейтрализации внутренних и внешних угроз и рисков	внешних угроз и рисков финансово-хозяйственной деятельности хозяйствующего субъекта	
ОПК-4	Способен разрабатывать и принимать экономически и финансово обоснованные организационно-управленческие решения, планировать и организовывать профессиональную деятельность, осуществлять контроль и учет ее результатов	<i>Знать:</i> основы планирования, организации и контроля профессиональной деятельности	Этап формирования знаний
		<i>Уметь:</i> рассчитывать разрабатывать и принимать экономически и финансово обоснованные организационно-управленческие решения	Этап формирования умений
		<i>Владеть:</i> навыками планирования и организации профессиональной деятельности, контроля и учета ее результатов	Этап формирования навыков и получения опыта
ОПК -5	Способен осуществлять профессиональную деятельность в соответствии с нормами профессиональной этики, нормами права, нормативными правовыми актами в сфере экономики, исключая противоправное поведение.	<i>Знать:</i> нормы этики и права	Этап формирования знаний
		<i>Уметь:</i> осуществлять профессиональную деятельность в соответствии с нормами профессиональной этики, нормами права	Этап формирования умений
		<i>Владеть:</i> навыками работы с нормативными правовыми актами в сфере экономики, исключая противоправное поведение	Этап формирования навыков и получения опыта

#### 4.3 Описание показателей и критериев оценивания компетенций на различных этапах их формирования, описание шкал оценивания

Код компетенции	Этапы формирования компетенций	Показатель оценивания компетенции	Критерии и шкалы оценивания
ОПК-2 ОПК-4 ОПК-5	Этап формирования знаний.	Теоретический блок вопросов.  Уровень освоения программного материала, логика и	1) обучающийся глубоко и прочно освоил программный материал, исчерпывающе, последовательно, грамотно и логически стройно его излагает, тесно увязывает с задачами и будущей

		<p>грамотность изложения, умение самостоятельно обобщать и излагать материал</p>	<p>деятельностью, не затрудняется с ответом при видоизменении задания, умеет самостоятельно обобщать и излагать материал, не допуская ошибок:  ( 9-10] баллов;  2) обучающийся твердо знает программный материал, грамотно и по существу излагает его, не допуская существенных неточностей в ответе на вопрос, может правильно применять теоретические положения:  [8-9) баллов;  3) обучающийся освоил основной материал, но не знает отдельных деталей, допускает неточности, недостаточно правильные формулировки, нарушает последовательность в изложении программного материала:  (6-8) баллов;  4) обучающийся не знает значительной части программного материала, допускает существенные ошибки:  [0-6] баллов.</p>
<p><b>ОПК-2</b>  <b>ОПК-4</b>  <b>ОПК-5</b></p>	<p>Этап формирования умений</p>	<p>Аналитическое задание (<i>задачи, ситуационные задания, кейсы, проблемные ситуации и т.д.</i>)</p> <p>Практическое применение теоретических положений применительно к профессиональным задачам, обоснование принятых решений</p>	<p>1) свободно справляется с задачами и практическими заданиями, правильно обосновывает принятые решения, задание выполнено верно, даны ясные аналитические выводы к решению задания, подкрепленные теорией:  ( 9-10] баллов;  2) владеет необходимыми умениями и навыками при выполнении практических заданий, задание выполнено верно, отмечается хорошее развитие аргумента, однако отмечены погрешности в ответе, скорректированные при собеседовании:  [8-9) баллов;  3) испытывает затруднения в выполнении практических заданий, задание выполнено с ошибками, отсутствуют</p>
<p><b>ОПК-2</b>  <b>ОПК-4</b>  <b>ОПК-5</b></p>	<p>Этап формирования навыков и получения опыта.</p>	<p>Аналитическое задание (<i>задачи, ситуационные задания, кейсы,</i></p>	<p>3) испытывает затруднения в выполнении практических заданий, задание выполнено с ошибками, отсутствуют</p>

		<p><i>проблемные ситуации и т.д.)</i></p> <p>Решение практических заданий и задач, владение навыками и умениями при выполнении практических заданий, самостоятельность, умение обобщать и излагать материал.</p>	<p>логические выводы и заключения к решению: (6-8) баллов;</p> <p>4) практические задания, задачи выполняет с большими затруднениями или задание не выполнено вообще, или задание выполнено не до конца, нет четких выводов и заключений по решению задания, сделаны неверные выводы по решению задания: [0-6] баллов.</p>
--	--	--	--

**4.4 Типовые контрольные задания или иные материалы, необходимые для оценки знаний, умений, навыков и (или) опыта деятельности, характеризующих этапы формирования компетенций в процессе освоения образовательной программы**

**Примерные вопросы для проведения промежуточной аттестации обучающихся по дисциплине (модулю)**

**Теоретический блок вопросов:**

1. Сущность, цели, задачи и функции финансового контроля
2. Роль контроля в управлении экономическим субъектом
3. Основные принципы финансового контроля
4. Методические элементы контроля
5. Организационные формы финансовый контроль
6. Государственный финансовый контроль, задачи, субъекты и объекты
7. Структура органов государственного финансового контроля
8. Классификация финансового контроля по уровням государственной власти, аспектам финансово-хозяйственной деятельности, формам собственности и уровням бюджетной системы
9. Классификация финансового контроля по времени проведения и полноте охвата объектов контроля
10. Контрольные функции Счетной палаты РФ
11. Контрольные функции органов Федерального казначейства МФ РФ.
12. Контрольные функции Федеральной службы финансового и бюджетного надзора МФ РФ
13. Контрольные функции Федеральной налоговой службы МФ РФ
14. Банковский финансовый контроль
15. Финансовый контроль со стороны правоохранительных органов РФ
16. Сущность, цели и задачи независимого аудиторского контроля
17. Цель, основные задачи, содержание и информационная база внешнего финансового контроля. Оформление результатов внешнего контроля
18. Цель, основные задачи, объекты и направления внутреннего финансового контроля
19. Внутренний контроль и система мер по ограничению риска хозяйственной деятельности
20. Роль ревизии в системе экономического контроля. Задачи, виды и объекты ревизий
21. Отличительные признаки ревизии и аудита
22. Права, обязанности ответственность ревизора
23. Права, обязанности и ответственность руководства ревизуемого экономического субъекта
24. Права, обязанности и ответственность ревизионных комиссий акционерных обществ
25. Основания, периодичность и распорядительные документы проведения ревизии
26. Направления и основные процедуры ревизионной проверки
27. Подготовка и планирование проведения ревизии

28. Основные этапы и последовательность проведения ревизии
29. Методические приемы документального контроля в ревизии
30. Методические приемы фактического контроля в ревизии
31. Роль инвентаризации в проведении ревизии
32. Документирование проведения ревизии
33. Контроль обеспечения сохранности основных средств и других материальных активов
34. Ревизия операций по движению основных средств и начислению амортизации по ним
35. Ревизия сохранности, учета приобретения и расходования материалов
36. Ревизия готовой продукции, товаров и их продажи
37. Ревизия кассовых операций
38. Ревизия операции по расчетному счету и другим счетам в банке
39. Ревизия финансовых вложений
40. Ревизия затрат по обычным видам деятельности организации
41. Ревизия финансовых результатов и распределения прибыли
42. Ревизия операций по формированию и использованию капитала, фондов, резервов организации
43. Контроль состояния и движения дебиторской и кредиторской задолженности
44. Ревизия расчетов с персоналом по оплате труда
45. Ревизия расчетов с поставщиками и подрядчиками, покупателями и заказчиками
46. Ревизия расчетов по кредитам и займам
47. Контроль налоговых платежей в бюджет и государственные внебюджетные фонды
48. Организация ревизионной работы на объектах различных организационно-правовых форм и форм собственности
49. Особенности ревизии в строительстве
50. Особенности ревизии в автотранспортных организациях
51. Особенности ревизии в торговле и сфере общественного питания.
52. Особенности финансового контроля в субъектах малого предпринимательства
53. Структура, содержание и порядок составления акта ревизии
54. Формирование выводов и предложений по материалам ревизии
55. Порядок реализации результатов ревизии и привлечения субъектов хозяйствования к ответственности
56. Контроль выполнения решений, принятых по материалам ревизии.

#### **Аналитическое задание:**

##### **Задача 1.**

Российская организация – налогоплательщик на основании Положения о поставщиках, утвержденного приказом российской организации – налогоплательщика, проверяла всех контрагентов и привлекаемых ими к исполнению договоров третьих лиц на предмет надлежащего исполнения ими налоговых обязательств. В 2019 году субподрядчик одного из подрядчиков российской организации выполнил работы в рамках исполнения обязательств по договору подряда, заключенному между подрядчиком и российской организацией. Российская организация приняла к вычету НДС, уплаченный подрядчиком, и уменьшила налогооблагаемые доходы при исчислении налога на прибыль на сумму расходов на выполненные работы в 2019 году. За 2019 год субподрядчик представил нулевую отчетность. В 2020 году после проведения выездной налоговой проверки российской организации – налогоплательщика в рамках дополнительных мероприятий налогового контроля налоговый орган выявил не отчитывающегося в налоговых органах субподрядчика. В решении налогового органа по результатам рассмотрения материалов проверки, вынесенном в отношении российской организации, изложены обстоятельства нарушения налогового законодательства, связанные с получением необоснованной налоговой выгоды. Которые отсутствовали в акте проверки. На этом основании налоговый орган увеличил в указанном



решении размер недоимки по налогу на прибыль и НДС, пени и штрафа по сравнению с их размером, указанным в акте.

Оцените законность решения налогового органа.

## **Задача 2.**

04.05.2020г. между Департаментом торговли и услуг города Москвы (далее по тексту - Департамент) и ООО «ВАЙС» (далее по текст - Получатель) был заключен договор о предоставлении субсидии из бюджета Москвы № БС-47/10 (далее по тексту - договор) для стимулирования выполнения годовой программы оптовых поставок продовольствия на 2020 год в город Москву, согласно которому Департамент предоставляет Получателю бюджетную субсидию на возмещение части затрат, направленных на закупку и поставку в Москву основных видов продовольствия, которая предоставлялась посредством перечисления на расчетный счет Получателя. В соответствии с пунктом 3.1.8. договора в случае выявления полномоченными контролирующими органами неправомерности получения субсидий Получатель обязан возратить полученные субсидии или их часть в доход бюджета города Москвы по предоставлению Департамента на основании соответствующих актов проверки уполномоченных органов.

В марте 2020 г. Главным управлением государственного финансового контроля города Москвы была проведена проверка использования бюджетных средств, выделенных на развитие оптовой торговли продовольствием в городе Москве и обеспечение продовольственной безопасности города Москвы, по результатам которой Департаменту было предложено произвести перерасчет размера субсидий и сумму превышения расчетного размера субсидий перечислить в бюджет г. Москвы. По результатам проверки Департаментом был произведен перерасчет размера предоставленной получателю субсидии. Согласно которому сумма денежных средств. Подлежащих возврату Получателем в доход бюджета города Москвы, составляет 774832 руб. 00 коп. После этого Департаментом было направлено Получателю соответствующее требование. Поскольку Получатель не ответил на требование Департамента о возврате указанной денежной суммы и обязательства по возврату полученной субсидии в доход бюджета города Москвы, предусмотренные п. 3.1.8. договора, не выполнил, Департамент обратился с исковым заявлением в Арбитражный суд города Москвы о взыскании с Получателя суммы выплаченных денежных средств на возмещение части затрат, направленных на закупку и поставку в г. Москву основных видов продовольствия в размере 774832руб.00 коп.

При этом в Акте проверки не содержатся сведения о неэффективном использовании данным Получателем субсидии бюджетных средств, а установлено без какого-либо обоснования неэффективное использование бюджетных средств в отношении иных юридических лиц.

Подлежат ли удовлетворению исковые требования Департамента к Получателю? Есть ли основания для удовлетворения аналогичных исковых требований к иным юридическим лицам, в отношении которых в Акте проверки установлено без обоснования неэффективное использование бюджетных средств?

## ***5.5. Методические материалы, определяющие процедуры оценивания знаний, умений, навыков и (или) опыта деятельности, характеризующих этапы формирования компетенций***

Промежуточная аттестация по дисциплине (модулю) проводится в соответствии с Положением о промежуточной аттестации обучающихся по основным профессиональным образовательным программам высшего образования – программ бакалаврита в Российском

государственном социальном университете и Положение о балльно-рейтинговой системе оценки успеваемости обучающихся по основным профессиональным образовательным программам высшего образования - программам бакалавриата в Российском государственном социальном университете.

На промежуточную аттестацию отводится 20 рейтинговых баллов.

Ответы обучающегося на контрольном мероприятии промежуточной аттестации оцениваются педагогическим работником по 20 - балльной шкале, а итоговая оценка по дисциплине (модулю) выставляется по пятибалльной системе для экзамена и по системе зачтено/не зачтено для зачета.

Критерии выставления оценки определяются Положением о балльно-рейтинговой системе оценки успеваемости обучающихся по основным профессиональным образовательным программам высшего образования - программам бакалавриата, программам специалитета, программам магистратуры в Российском государственном социальном университете.

## **РАЗДЕЛ 5. УСЛОВИЯ РЕАЛИЗАЦИИ ДИСЦИПЛИНЫ (МОДУЛЯ)**

### **5.1. Перечень основной и дополнительной учебной литературы для освоения дисциплины (модуля)**

#### **5.1.1. Основная литература**

1. Правовое обеспечение контроля, учета, аудита и судебно-экономической экспертизы : учебник для вузов / Е. М. Ашмарина [и др.] ; под редакцией Е. М. Ашариной ; под общей редакцией В. В. Ершова. — 2-е изд., перераб. и доп. — Москва : Издательство Юрайт, 2022. — 299 с. — (Высшее образование). — ISBN 978-5-534-09038-3. — Текст : электронный // Образовательная платформа Юрайт [сайт]. — URL: <https://urait.ru/bcode/469297> (дата обращения: 10.05.2022).

#### **5.1.2. Дополнительная литература**

1. Гузнов, А. Г. Регулирование, контроль и надзор на финансовом рынке в Российской Федерации : учебное пособие для вузов / А. Г. Гузнов, Т. Э. Рождественская. — 3-е изд. — Москва : Издательство Юрайт, 2022. — 583 с. — (Высшее образование). — ISBN 978-5-534-15023-0. — Текст : электронный // Образовательная платформа Юрайт [сайт]. — URL: <https://urait.ru/bcode/491246> (дата обращения: 10.05.2022).

2. Аудит в 2 ч. Часть 1 : учебник и практикум для вузов / под редакцией М. А. Штефан. — 3-е изд., перераб. и доп. — Москва : Издательство Юрайт, 2022. — 238 с. — (Высшее образование). — ISBN 978-5-534-13651-7. — Текст : электронный // Образовательная платформа Юрайт [сайт]. — URL: <https://urait.ru/bcode/490244> (дата обращения: 10.05.2022).

3. Аудит в 2 ч. Часть 2 : учебник и практикум для вузов / под редакцией М. А. Штефан. — 3-е изд., перераб. и доп. — Москва : Издательство Юрайт, 2022. — 411 с. — (Высшее образование). — ISBN 978-5-534-13652-4. — Текст : электронный // Образовательная платформа Юрайт [сайт]. — URL: <https://urait.ru/bcode/491513> (дата обращения: 10.05.2022).

### **5.2 Перечень ресурсов информационно-коммуникационной сети «Интернет», необходимых для освоения дисциплины (модуля)**

<b>№ №</b>	<b>Название электронного ресурса</b>	<b>Описание электронного ресурса</b>	<b>Используемый для работы адрес</b>
1.	ЭБС «Университетская библиотека онлайн»	Электронная библиотека, обеспечивающая доступ высших и средних учебных заведений, публичных библиотек и корпоративных пользователей к наиболее востребованным материалам по всем отраслям знаний от	<a href="http://biblioclub.ru/">http://biblioclub.ru/</a>

		ведущих российских издательств	
2.	Образовательная платформа Юрайт	Электронно-библиотечная система для ВУЗов, ССУЗов, обеспечивающая доступ к учебникам, учебной и методической литературе по различным дисциплинам.	<a href="https://urait.ru/">https://urait.ru/</a>
3.	Научная электронная библиотека eLIBRARY.ru	Крупнейший российский информационно-аналитический портал в области науки, технологии, медицины и образования, содержащий рефераты и полные тексты более 34 млн научных публикаций и патентов	<a href="http://elibrary.ru/">http://elibrary.ru/</a>
4.	База данных "EastView"	Полнотекстовая база данных периодических изданий	<a href="https://dlib.eastview.com">https://dlib.eastview.com</a>
5.	Электронная библиотека "Grebennikon"	Библиотека предоставляет доступ более чем к 30 журналам, выпускаемых Издательским домом "Гребенников".	<a href="https://grebennikon.ru/">https://grebennikon.ru/</a>

### 5.3 Методические указания для обучающихся по освоению дисциплины (модуля)

Освоение обучающимся дисциплины (модуля) " **Контроль и ревизия** " предполагает изучение материалов дисциплины (модуля) на аудиторных занятиях и в ходе самостоятельной работы. Аудиторные занятия проходят в форме лекций, семинаров и практических занятий. Самостоятельная работа включает разнообразный комплекс видов и форм работы обучающихся.

Для успешного освоения дисциплины (модуля) и достижения поставленных целей необходимо внимательно ознакомиться с рабочей программой дисциплины (модуля), доступной в электронной информационно-образовательной среде РГСУ.

Следует обратить внимание на списки основной и дополнительной литературы, на предлагаемые преподавателем ресурсы информационно-телекоммуникационной сети Интернет. Эта информация необходима для самостоятельной работы обучающегося.

При подготовке к аудиторным занятиям необходимо помнить особенности каждой формы его проведения.

Подготовка к учебному занятию лекционного типа заключается в следующем.

С целью обеспечения успешного обучения обучающийся должен готовиться к лекции, поскольку она является важнейшей формой организации учебного процесса, поскольку:

- знакомит с новым учебным материалом;
- разъясняет учебные элементы, трудные для понимания;
- систематизирует учебный материал;
- ориентирует в учебном процессе.

С этой целью:

- внимательно прочитайте материал предыдущей лекции;
- ознакомьтесь с учебным материалом по учебнику и учебным пособиям с темой прочитанной лекции;
- внесите дополнения к полученным ранее знаниям по теме лекции на полях лекционной тетради;
- запишите возможные вопросы, которые вы зададите лектору на лекции по материалу изученной лекции;
- постарайтесь уяснить место изучаемой темы в своей подготовке;
- узнайте тему предстоящей лекции (по тематическому плану, по информации лектора) и запишите информацию, которой вы владеете по данному вопросу.

Подготовка к занятию семинарского типа

При подготовке и работе во время проведения лабораторных работ и занятий семинарского типа следует обратить внимание на следующие моменты: на процесс предварительной подготовки, на работу во время занятия, обработку полученных результатов, исправление полученных замечаний.

Предварительная подготовка к учебному занятию семинарского типа заключается в изучении теоретического материала в отведенное для самостоятельной работы время, ознакомление с инструктивными материалами с целью осознания задач лабораторной работы/практического занятия, техники безопасности при работе с приборами, веществами.

Работа во время проведения учебного занятия семинарского типа включает:

- консультирование студентов преподавателями и вспомогательным персоналом с целью предоставления исчерпывающей информации, необходимой для самостоятельного выполнения предложенных преподавателем задач, ознакомление с правилами техники безопасности при работе в лаборатории;

- самостоятельное выполнение заданий согласно обозначенной учебной программой тематики.

Главным результатом в данном случае служит получение положительной оценки по каждому практическому занятию. Это является необходимым условием при проведении рубежного контроля и допуска к зачету или экзамену. При получении неудовлетворительных результатов обучающийся имеет право в дополнительное время пересдать преподавателю работу до проведения промежуточной аттестации.

Самостоятельная работа.

Для более углубленного изучения темы задания для самостоятельной работы рекомендуется выполнять параллельно с изучением данной темы. При выполнении заданий по возможности используйте наглядное представление материала. Более подробная информация о самостоятельной работе представлена в разделах «Учебно-методическое обеспечение самостоятельной работы по дисциплине (модулю)», «Методические указания к самостоятельной работе по дисциплине (модулю)».

#### **5.4 Информационно-технологическое обеспечение образовательного процесса по дисциплины (модуля)**

##### **5.4.1. Средства информационных технологий**

1. Персональные компьютеры;
2. Средства доступа в Интернет;
3. Проектор.

##### **5.4.2. Программное обеспечение**

- 1.Операционная система Windows 7
2. Microsoft Office Professional Plus 2007 Russian Academic
- 3.Справочно-правовая система Консультант+
- 4.Acrobat Reader DC
- 5.7-Zip
6. SKY DNS
7. TrueConf(client)

##### **5.4.3. Информационные справочные системы и профессиональные базы данных**

<b>№ №</b>	<b>Название электронного ресурса</b>	<b>Описание электронного ресурса</b>	<b>Используемый для работы адрес</b>
1.	ЭБС «Университетская библиотека онлайн»	Электронная библиотека, обеспечивающая доступ высших и средних учебных заведений, публичных библиотек и корпоративных пользователей к наиболее востребованным материалам по всем отраслям знаний от ведущих российских издательств	<a href="http://biblioclub.ru/">http://biblioclub.ru/</a>

2.	Образовательная платформа Юрайт	Электронно-библиотечная система для ВУЗов, ССУЗов, обеспечивающая доступ к учебникам, учебной и методической литературе по различным дисциплинам.	<a href="https://urait.ru/">https://urait.ru/</a>
3.	Научная электронная библиотека eLIBRARY.ru	Крупнейший российский информационно-аналитический портал в области науки, технологии, медицины и образования, содержащий рефераты и полные тексты более 34 млн научных публикаций и патентов	<a href="http://elibrary.ru/">http://elibrary.ru/</a>
4.	База данных "EastView"	Полнотекстовая база данных периодических изданий	<a href="https://dlib.eastview.com">https://dlib.eastview.com</a>
5.	Электронная библиотека "Grebennikon"	Библиотека предоставляет доступ более чем к 30 журналам, выпускаемых Издательским домом "Гребенников".	<a href="https://grebennikon.ru/">https://grebennikon.ru/</a>

### 5.5 Материально-техническое обеспечение образовательного процесса по дисциплине (модулю)

Для изучения дисциплины (модуля) «**Контроль и ревизия**» в рамках реализации основной профессиональной образовательной программы высшего образования – программы специалитета по специальности 38.05.01 *Экономическая безопасность* используются:

**Учебная аудитория для занятий лекционного типа** оснащена специализированной мебелью (стол для преподавателя, парты, стулья, доска для написания мелом); техническими средствами обучения (видеопроекторное оборудование, средства звуковоспроизведения, экран и имеющие выход в сеть Интернет), демонстрационными материалами.

**Учебная аудитория для занятий семинарского типа:** оснащена специализированной мебелью (стол для преподавателя, парты, стулья, доска для написания мелом); техническими средствами обучения (видеопроекторное оборудование, средства звуковоспроизведения, экран и имеющие выход в сеть Интернет), демонстрационными материалами.

**Помещения для самостоятельной работы обучающихся:** оснащены специализированной мебелью (парты, стулья) техническими средствами обучения (персональные компьютеры с доступом в сеть Интернет и обеспечением доступа в электронно-информационную среду университета, программным обеспечением).

### 5.6 Образовательные технологии

При реализации дисциплины (модуля) «**Контроль и ревизия**» применяются различные образовательные технологии, в том числе технологии электронного обучения.

Освоение дисциплины (модуля) «**Контроль и ревизия**» предусматривает использование в учебном процессе активных и интерактивных форм проведения учебных занятий в форме разбора конкретных ситуаций и решения практических заданий в сочетании с внеаудиторной работой с целью формирования и развития **профессиональных** навыков обучающихся.

При освоении дисциплины (модуля) «**Контроль и ревизия**» предусмотрено применением электронного обучения.

Учебные часы дисциплины (модуля) " **Контроль и ревизия**» предусматривают классическую контактную работу преподавателя с обучающимся в аудитории и контактную работу посредством электронной информационно-образовательной среды в синхронном и асинхронном режиме (вне аудитории) посредством применения возможностей компьютерных

технологий (электронная почта, электронный учебник, тестирование, вебинар, видеофильм, презентация, форум и др.).

В рамках дисциплины (модуля) «**Контроль и ревизия**» предусмотрены встречи с руководителями и работниками организаций, деятельность которых связана со *специализацией* реализуемой основной профессиональной образовательной программы высшего образования – программой *специалитета*.

## ЛИСТ РЕГИСТРАЦИИ ИЗМЕНЕНИЙ

№ п/п	Содержание изменения	Реквизиты документа об утверждении изменения	Дата введения изменения
1.	Утверждена и введена в действие решением Ученого совета Экономического факультета на основании Федерального государственного образовательного стандарта высшего образования по специальности 38.05.01 ЭКОНОМИЧЕСКАЯ БЕЗОПАСНОСТЬ (уровень специалитета), утвержденным приказом Министерства образования и науки Российской Федерации № 293 от 14.04.2021	Протокол заседания Ученого совета Экономического факультета № 10 «01» июня 2022 года	01.09.2022
2.	*	Протокол заседания Ученого совета факультета № _____ от «____» _____ 20____ года	__-__-____
3.	*	Протокол заседания Ученого совета факультета № _____ от «____» _____ 20____ года	__-__-____
4.	*	Протокол заседания Ученого совета факультета № _____ от «____» _____ 20____ года	__-__-____



Министерство науки и высшего образования Российской Федерации  
Федеральное государственное бюджетное образовательное учреждение  
высшего образования  
«Российский государственный социальный университет»

УТВЕРЖДАЮ

Декан Экономического факультета

  
\_\_\_\_\_/ Солодуха П.В.  
(Ф.И.О.)

«01» июня 2022 г.

**РАБОЧАЯ ПРОГРАММА ДИСЦИПЛИНЫ (МОДУЛЯ)  
СУДЕБНАЯ ЭКОНОМИЧЕСКАЯ ЭКСПЕРТИЗА**

**Специальность**

**38.05.01 «Экономическая безопасность»**

**Специализация**

**«Банковское обеспечение федеральных государственных органов, обеспечивающих  
безопасность Российской Федерации»**

**ОБРАЗОВАТЕЛЬНАЯ ПРОГРАММА ВЫСШЕГО ОБРАЗОВАНИЯ –  
ПРОГРАММА СПЕЦИАЛИТЕТА**

**Форма обучения**

***Очная***

Москва 2022



Рабочая программа дисциплины (модуля) «Судебная экономическая экспертиза» разработана на основании федерального государственного образовательного стандарта высшего образования – *специалитета* по специальности 38.05.01 Экономическая безопасность, утвержденного приказом Министерства образования и науки Российской Федерации от 14.04.2021 г. №293, учебного плана по основной профессиональной образовательной программе высшего образования - программы *специалитета* по специальности 38.05.01 Экономическая безопасность, специализации «Банковское обеспечение федеральных государственных органов, обеспечивающих безопасность Российской Федерации» а также с учетом следующих профессиональных стандартов, сопряженных с профессиональной деятельностью выпускника:

– 08.018 «Специалист по управлению рисками»;

- 08.021 «Специалист по финансовому мониторингу (в сфере противодействия легализации доходов, полученных преступным путем, и финансированию терроризма)».

Рабочая программа дисциплины (модуля) разработана рабочей группой в составе: к.ю.н., доцент Чинарян Е.О.; старший преподаватель Лутовинова Н.В.

Руководитель основной профессиональной образовательной программы



Канд. экон. наук., доцент

Ю.Н.Локтионова

(подпись)

Рабочая программа дисциплины (модуля) обсуждена и утверждена на Ученом совете юридического факультета  
Протокол № 8 от «27» апреля 2022 года

Декан факультета к.ю.н, профессор



Д. Ю. Левшиц

(подпись)

Рабочая программа дисциплины (модуля) рекомендована к утверждению представителями организаций-работодателей:

Некоммерческой организации «Фонд содействия развития правовых технологий XXI века», Вице-президент



Р.М. Джавахян

(подпись)

Адвокатская коллегия г. Москвы «Лебедева, Бурова и партнеры», Адвокат коллегии адвокатов



И.Л. Бурова

(подпись)

Рабочая программа дисциплины (модуля) рецензирована и рекомендована к утверждению:

Доктор юридических наук, профессор кафедры административного и финансового права Российского университета дружбы народов



А.А. Мамедов

(подпись)

Кандидат юридических наук, доцент Юридического факультета РГСУ



М.М. Туркин

(подпись)

Согласовано Научная библиотека, директор



И.Г. Маляра

(подпись)

# СОДЕРЖАНИЕ

РАЗДЕЛ 1. ПАСПОРТ РАБОЧЕЙ ПРОГРАММЫ ДИСЦИПЛИНЫ (МОДУЛЯ) .....	4
1.1 Цель и задачи дисциплины (модуля).....	4
1.2. Место дисциплины (модуля) в структуре основной профессиональной образовательной программы высшего образования-программы <i>специалитета</i> .....	4
1.3 Планируемые результаты обучения по дисциплине (модулю) в рамках планируемых результатов освоения основной профессиональной образовательной программы высшего образования – программы <i>специалитета</i> соотнесенные с установленными индикаторами достижения компетенций .....	4
РАЗДЕЛ 2. СТРУКТУРА И СОДЕРЖАНИЕ ДИСЦИПЛИНЫ (МОДУЛЯ).....	5
2.1 Объем дисциплины (модуля), включая контактную работы обучающегося с педагогическими работниками и самостоятельную работу обучающегося .....	5
2.2. Учебно-тематический план дисциплины (модуля).....	6
РАЗДЕЛ 3. УЧЕБНО-МЕТОДИЧЕСКОЕ ОБЕСПЕЧЕНИЕ САМОСТОЯТЕЛЬНОЙ РАБОТЫ ОБУЧАЮЩИХСЯ ПО ДИСЦИПЛИНЕ (МОДУЛЮ) .....	7
3.1. Виды самостоятельной работы обучающихся по дисциплине (модулю).....	7
3.2 Методические указания к самостоятельной работе по дисциплине (модулю) .....	8
РАЗДЕЛ 4. ФОНД ОЦЕНОЧНЫХ СРЕДСТВ ДЛЯ ПРОВЕДЕНИЯ ПРОМЕЖУТОЧНОЙ АТТЕСТАЦИИ ОБУЧАЮЩИХСЯ ПО ДИСЦИПЛИНЕ (МОДУЛЮ) <b>Ошибка! Закладка не определена.</b>	
4.1. Форма промежуточной аттестации обучающегося по дисциплине (модулю).....	8
4.2. Перечень компетенций с указанием этапов их формирования в процессе освоения образовательной программы .....	8
4.3 Описание показателей и критериев оценивания компетенций на различных этапах их формирования, описание шкал оценивания .....	13
4.4 Типовые контрольные задания или иные материалы, необходимые для оценки знаний, умений, навыков и (или) опыта деятельности, характеризующих этапы формирования компетенций в процессе освоения образовательной программы.....	14
4.5 Методические материалы, определяющие процедуры оценивания знаний, умений, навыков и (или) опыта деятельности, характеризующих этапы формирования компетенций	
РАЗДЕЛ 5. УСЛОВИЯ РЕАЛИЗАЦИИ ДИСЦИПЛИНЫ (МОДУЛЯ) .....	17
5.1. Перечень основной и дополнительной учебной литературы для освоения дисциплины (модуля) ..	17
5.2 Перечень ресурсов информационно-коммуникационной сети «Интернет», необходимых для освоения дисциплины (модуля) .....	17
5.3 Методические указания для обучающихся по освоению дисциплины (модуля).....	18
5.4 Информационно-технологическое обеспечение образовательного процесса по дисциплине (модулю).....	19
5.5 Материально-техническое обеспечение образовательного процесса по дисциплине (модулю) .....	20
5.6 Образовательные технологии .....	20
ЛИСТ РЕГИСТРАЦИИ ИЗМЕНЕНИЙ.....	22

# РАЗДЕЛ 1. ПАСПОРТ РАБОЧЕЙ ПРОГРАММЫ ДИСЦИПЛИНЫ (МОДУЛЯ)

## 1.1 Цель и задачи дисциплины (модуля)

Цель дисциплины (модуля) заключается в овладении студентами систематизированных знаний в сфере налогового права, ознакомление с действующим законодательством о налогах и сборах, с судебной практикой разрешения налоговых споров.

Задачи дисциплины (модуля):

1. изучение теоретических, организационных и процессуальных аспектов судебной экономической экспертизы как научной дисциплины и области практической деятельности;
2. освоение методики проведения судебных экономических экспертных исследований в сфере будущей профессиональной деятельности;
3. формирование практических навыков по оценке и использованию результатов экономической экспертизы в судопроизводстве.

## 1.2. Место дисциплины (модуля) в структуре основной профессиональной образовательной программы высшего образования- программы специалитета

Дисциплина (модуль) «Судебная экономическая экспертиза» реализуется в *Блоке 1, в обязательной части* основной образовательной программы по специальности **38.05.01 «Экономическая безопасность очной** формы обучения.

Изучение дисциплины (модуля) «Судебная экономическая экспертиза» базируется на знаниях и умениях, полученных обучающимися ранее в ходе освоения программного материала ряда дисциплин (модулей): «Правоведение», «Аудит», «Контроль и ревизия».

**В результате освоения дисциплины обучающийся должен:**

**Знать:**

- понятийный аппарат и сущность судебной экономической экспертизы;
- механизмы, структуру и инструментарий судебной экономической экспертизы;
- современные тенденции развития судебной экономической экспертизы;
- особенности судебной экономической экспертизы;
- содержание основных нормативно-правовых документов, регламентирующих область судебной экономической экспертизы;

**Уметь:**

- использовать полученные знания в своей практической деятельности при анализе процессов в области судебной экономической экспертизы;
- самостоятельно изучать и анализировать новые теоретические разработки в области судебной экономической экспертизы;
- ориентироваться в системе нормативно-правовых документов и статистических материалов по вопросам судебной экономической экспертизы.

**Иметь навыки и (или) опыт деятельности (владеть):**

- навыками работы с учебной и учебно-методической литературой;
- навыками работы с нормативно-правовыми документами, регламентирующими область судебной экономической экспертизы;
- методологией исследования проблем судебной экономической экспертизы.

Перечень последующих дисциплин (модулей), для которых необходимы знания, умения и навыки, формируемые данной дисциплиной (модулем):

*-Написание выпускной квалификационной работы.*

**1.3 Планируемые результаты обучения по дисциплине (модулю) в рамках планируемых результатов освоения основной профессиональной образовательной**

**программы высшего образования – программы специалитета соотношенные с установленными индикаторами достижения компетенций**

Процесс освоения дисциплины (модуля) направлен на формирование у обучающихся следующих общепрофессиональных и профессиональных компетенций: ОПК-5; в соответствии с основной профессиональной образовательной программой высшего образования – программой специалитета по специальности 38.05.01 *Экономическая безопасность*.

В результате освоения дисциплины (модуля) обучающийся должен демонстрировать следующие результаты:

Категория компетенций	Код компетенции	Формулировка компетенции	Код и наименование индикатора достижения компетенции	Результаты обучения
Правовая и этическая компетентность	ОПК-5	Способен осуществлять профессиональную деятельность в соответствии с нормами профессиональной этики, нормами права, нормативными правовыми актами в сфере экономики, исключаяющим и противоправное поведение.	ОПК-5.1. Знает существующие в обществе этические нормы и правила. ОПК-5.2. Владеет навыками применения нормативных правовых актов в сфере экономики, исключаяющих противоправное поведение. ОПК-5.3. Способен осуществлять профессиональную деятельность в рамках профессиональной этики, в соответствии с нормами права	<i>Знать:</i> нормы этики и права <i>Уметь:</i> осуществлять профессиональную деятельность в соответствии с нормами профессиональной этики, нормами права <i>Владеть:</i> навыками работы с нормативными правовыми актами в сфере экономики, исключаяющими противоправное поведение

## РАЗДЕЛ 2. СТРУКТУРА И СОДЕРЖАНИЕ ДИСЦИПЛИНЫ (МОДУЛЯ)

### 2.1 Объем дисциплины (модуля), включая контактную работу обучающегося с педагогическими работниками и самостоятельную работу обучающегося

Общая трудоемкость дисциплины (модуля), изучаемой в семестре 9, составляет 4 зачетные единицы. По дисциплине (модулю) предусмотрен *зачет в семестре 9*.

#### Очная форма обучения

Вид учебной работы	Всего часов	Семестры			
		9			
Контактная работа обучающихся с педагогическими работниками (по видам учебных занятий) (всего):	72	72			

Учебные занятия лекционного типа	16	16			
Практические занятия	24	24			
Лабораторные занятия					
Иная контактная работа	32	32			
<i>из них: в форме практической подготовки</i>					
<b>Самостоятельная работа обучающихся, всего</b>	<b>63</b>	<b>63</b>			
<b>Контроль промежуточной аттестации (час)</b>	<b>9</b>	<b>9</b>			
<b>ОБЪЕМ ДИСЦИПЛИНЫ (МОДУЛЯ) В ЧАСАХ</b>	<b>144</b>	<b>144</b>			

## 2.2. Учебно-тематический план дисциплины (модуля)

### Очной формы обучения

Раздел, тема	Виды учебной работы, академических часов							
	Всего	Самостоятельная работа	Контактная работа обучающихся с педагогическими работниками					
			Всего	Лекционные занятия	Семинарские/практические занятия	Лабораторные занятия	Иная контактная работа	<i>из них: в форме практической подготовки</i>
<b>Семестр 9</b>								
Раздел 1. Основы судебно-экспертной деятельности	36	18	18	4	6		8	
Раздел 2. Особенности осуществления судебно-экономических экспертиз	36	18	18	4	6		8	
Раздел 3. Судебно-бухгалтерские, финансово-экономические и инженерно-экономические экспертизы	36	18	18	4	6		8	
Раздел 4. Налоговые, судебно-, строительно и компьютерно-технические экспертизы	27	9	18	4	6		8	
<b>Контроль промежуточной аттестации (час)</b>	<b>9</b>							
<b>Общий объем, часов</b>	<b>144</b>	<b>63</b>	<b>72</b>	<b>16</b>	<b>24</b>		<b>32</b>	

Раздел, тема	Виды учебной работы, академических часов							
	Всего	Самостоятельная работа	Контактная работа обучающихся с педагогическими работниками					из них: в форме практической подготовки
			Всего	Лекционные занятия	Семинарские/практические занятия	Лабораторные занятия	Иная контактная работа	
Форма промежуточной аттестации	Зачет							

### РАЗДЕЛ 3. УЧЕБНО-МЕТОДИЧЕСКОЕ ОБЕСПЕЧЕНИЕ САМОСТОЯТЕЛЬНОЙ РАБОТЫ ОБУЧАЮЩИХСЯ ПО ДИСЦИПЛИНЕ (МОДУЛЮ)

#### 3.1. Виды самостоятельной работы обучающихся по дисциплине (модулю)

##### Очной формы обучения

Раздел, тема	Всего	Виды самостоятельной работы обучающихся					
		Академическая активность, час	Форма академической активности	Выполнение практ. заданий, час	Форма практического задания	Рубежный текущий контроль, час	Форма рубежного контроля
<b>семестр 9</b>							
Раздел 1. Основы судебно-экспертной деятельности	16	7	Подготовка к лекционным и практическим занятиям, самостоятельное изучение раздела в ЭИОС	7	реферат	2	Тестирование
Раздел 2. Особенности осуществления судебно-экономических экспертиз	16	7	Подготовка к лекционным и практическим занятиям, самостоятельное изучение раздела в ЭИОС	7	реферат	2	Тестирование
Раздел 3. Судебно-бухгалтерские, финансово-экономические и инженерно-экономические экспертизы	16	7	Подготовка к лекционным и практическим занятиям, самостоятельное изучение раздела в ЭИОС	7	реферат	2	Тестирование

Раздел 4. Налоговые, судебно- строительно и компьютерно- технические экспертизы	15	6	Подготовка к лекционным и практическим занятиям, самостоятельное изучение раздела в ЭИОС	7	реферат	2	Тестирование
<b>Общий объем по дисциплине (модулю), часов</b>	<b>63</b>	<b>27</b>		<b>28</b>		<b>8</b>	<b>-</b>

### 3.2 Методические указания к самостоятельной работе по дисциплине (модулю)

#### Раздел 1. Основы судебно-экспертной деятельности

**Цель:** в результате освоения данной темы обучающийся должен приобрести знания в области основ судебно-экспертной деятельности

##### *Перечень изучаемых элементов содержания*

Историческое развитие и научные основы судебной экспертизы. Понятие специальных знаний и специальных познаний. Формы и субъекты использования специальных познаний в судопроизводстве. Предмет, объекты, задачи судебной экспертизы. Знания возможностей судебных экспертиз и умения их использовать в правоприменительной практике значительно повышают профессиональную компетенцию специалиста в области экономической безопасности.

Правовое и информационное обеспечение судебно-экспертной деятельности. Субъекты судебно-экспертной деятельности. Судебный эксперт, его процессуальный статус и компетенция: права и обязанности. Система государственных судебно-экспертных учреждений Российской Федерации. Функции и задачи государственных судебно-экспертных учреждений. Права и обязанности руководителя судебно-экспертного учреждения. Методы и средства судебно-экспертных исследований. Классификация и общая характеристика методов и средств экспертных исследований. Особенности методов и средств исследования при проведении судебно-экономических экспертиз. Информационные технологии в проведении судебно-экономических экспертиз.

#### Тема 1.1. Концептуальные основы судебной экспертизы

##### **Вопросы для самоподготовки:**

1. Историческое развитие судебной экспертизы.
2. Понятие, сущность, предмет, объекты и задачи судебной экспертизы.
3. Цель и задачи нормативного регулирования судебной экспертизы.
4. Организационные аспекты проведения судебных экспертиз в РФ.
5. Особенности систем судебно-экспертных учреждений зарубежных стран.

#### Тема 1.2. Судебно-экспертная деятельность: правовые и методологические аспекты

##### **Вопросы для самоподготовки:**

1. Правовое регулирование судебно-экспертной деятельности.
2. Субъекты и объекты судебно-экспертной деятельности.
3. Методология судебно-экспертной деятельности.
4. Порядок назначения и проведения судебных экспертиз.

### ПРАКТИЧЕСКОЕ ЗАДАНИЕ К РАЗДЕЛУ 1

**Форма практического задания:** реферат

### Примерный перечень тем разделу 1:

1. Задачи и объекты судебной экспертизы.
2. Классификации судебных экспертиз.
3. Понятие, цели и задачи судебно-экономической экспертизы.
4. История развития судебно-экономической экспертизы.
5. Эксперт судебно-экономической экспертизы, его процессуальный статус и компетенция.
6. Отличительные признаки судебно-экономической экспертизы, аудита и ревизии финансово-хозяйственной деятельности организаций.

**РУБЕЖНЫЙ КОНТРОЛЬ К РАЗДЕЛУ 1: форма рубежного контроля – тестирование.**

## **Раздел 2. Особенности осуществления судебно-экономических экспертиз**

**Цель:** в результате освоения данной темы обучающийся должен приобрести знания в части процедуры проведения судебно-экономических экспертиз:

### ***Перечень изучаемых элементов содержания***

Назначение экспертизы. Подготовка экспертизы и проведение экспертных исследований. Подготовка материалов для экспертизы. Определение экспертного задания (вопросов эксперту). Выбор эксперта (экспертного учреждения). Процесс экспертного исследования, его стадии. Предварительное исследование объектов. Ознакомление эксперта с постановлением о назначении экспертизы и установление объёма экспертного исследования. Экспертные задачи и их классификация. Изучение материалов дела, имеющих значение для решения поставленных вопросов. Формулирование выводов. Формы выводов. Составление заключения эксперта. Структура заключения. Заключение эксперта, его оценка и доказательственное значение. Правила оценки заключения эксперта.

Классификация судебных экспертиз. Виды экспертных исследований (по содержанию и экспертным задачам). Первичная, дополнительная и повторная судебные экспертизы. Комиссионная и комплексная экспертиза. Основные роды и виды судебно-экономических экспертиз. Важнейшие классифицирующие признаки судебно-экономических экспертиз. Объекты, задачи и методы проведения судебно-экономических экспертиз.

### **Тема 2.1. Этапы судебной экспертизы**

#### **Вопросы для самоподготовки:**

1. Назначение и подготовка экспертизы: определение экспертного задания, выбор экспертного учреждения (эксперта).
2. Обстоятельства, исключаящие производство судебной экспертизы конкретным экспертом.
3. Права и обязанности других участников процесса при назначении судебной экспертизы.
4. Стадии экспертного исследования
5. Виды выводов эксперта, их доказательственное значение
6. Заключение эксперта, его структура. Правила оценки заключения эксперта.

### **Тема 2.2. Классификации судебных и судебно-экономических экспертиз**

#### **Вопросы для самоподготовки:**

1. Виды экспертных исследований и классификация судебных экспертиз.
2. Комплексные и комиссионные судебные экспертизы.
3. Основные экспертные задачи и виды экономических экспертиз :
  - бухгалтерская
  - финансово-экономическая
  - инженерно-экономическая



- товароведческая
- строительско-техническая
- компьютерно-техническая
- налоговая.

4. Различия между ревизией, аудитом и судебно-бухгалтерской экспертизой.

## **ПРАКТИЧЕСКОЕ ЗАДАНИЕ К РАЗДЕЛУ 2**

**Форма практического задания:** реферат

Примерный перечень тем рефератов к разделу 2:

1. Стадии судебно-экспертного исследования в бухгалтерской экспертизе.
2. Особенности назначения судебно-экономической экспертизы в уголовном судопроизводстве.
3. Порядок назначения судебно-экономической экспертизы в гражданском и арбитражном процессе.
4. Планирование процесса судебно-экономической экспертизы.
5. Стандарт проведения судебно-экономической экспертизы

**РУБЕЖНЫЙ КОНТРОЛЬ К РАЗДЕЛУ 2: форма рубежного контроля – тестирование.**

### **Раздел 3. Судебно-бухгалтерские, финансово-экономические и инженерно-экономические экспертизы**

**Цель:** в результате освоения данной темы обучающийся должен приобрести знания в области проведения судебно-бухгалтерских, финансово-экономических и инженерно-экономических экспертиз

#### ***Перечень изучаемых элементов содержания***

Исследование финансово-хозяйственных операций, отраженных в бухгалтерском учете. Изучение производственной и финансово-хозяйственной деятельности предприятий различных форм собственности в рамках судебно-экономической экспертизы. Объекты судебно-бухгалтерской экспертизы: первичные учетные документы, регистры аналитического и синтетического учета, бухгалтерская (финансовая) отчетность предприятия. Вопросы, разрешаемые судебно-бухгалтерской экспертизой.

Предмет судебной финансово-экономической экспертизы. Обстоятельства, связанные с финансовой деятельностью организаций, соблюдением законодательных актов, регулирующих финансовые отношения с государственным бюджетом, выполнением договорных обязательств, распределением дивидендов и т.д. Определение экономической обоснованности финансовых показателей организации; определение платежеспособности организации (предприятия); выявление диспропорций в соотношении между себестоимостью продукции и динамикой применяемых цен в целях установления фактов искажения отчетных данных о прибыли организации (предприятия); установление негативных отклонений в распределении прибыли, приведших к необоснованному завышению сумм денежных средств, оставляемых в распоряжении организации (предприятия); установление причин образования дебиторской и кредиторской задолженности; анализ финансовых ситуаций, связанных с завышением продажных цен, закупочных цен, превышением предельного уровня рентабельности и получением сверхприбыли предприятиями-монополистами, а также ситуаций, связанных с незаконным получением кредита и преднамеренным банкротством. Документы, отражающие финансово-кредитную деятельность организации: затраты, финансовые результаты ее деятельности, финансовые источники и направления их использования.

Предмет судебной инженерно-экономической экспертизы. Обстоятельства, характеризующие производственный процесс хозяйственной деятельности организации

(предприятия), в целях оценки экономической эффективности в сфере производства, выявления негативных явлений в системе оплаты труда. Объекты инженерно-экономической экспертизы — носители экономической информации.

### **Тема 3.1. Методология судебно-бухгалтерской экспертизы**

#### **Вопросы для самоподготовки:**

1. Эволюция (история возникновения) судебно-бухгалтерской экспертизы.
2. Понятие и предмет, цель и задачи судебно-бухгалтерской экспертизы.
3. Объекты судебно-бухгалтерской экспертизы.
4. Методы судебно-бухгалтерской экспертизы.
5. Способы и приемы судебно-бухгалтерской экспертизы.
6. Основные этапы проведения судебно-бухгалтерской экспертизы.

### **Тема 3.2. Методологические особенности производства судебных финансово-экономических и инженерно-экономических экспертиз**

#### **Вопросы для самоподготовки:**

1. Предмет, задачи, объекты финансово-экономической экспертизы.
2. Финансово-экономическая экспертиза при рассмотрении дел, связанных с незаконным получением кредита.
3. Финансово-экономическая экспертиза при рассмотрении дел, связанных с банкротствами экономических субъектов.
4. Предмет, задачи, объекты инженерно-экономической экспертизы.

## **ПРАКТИЧЕСКОЕ ЗАДАНИЕ К РАЗДЕЛУ 3**

#### **Форма практического задания: реферат**

Примерный перечень тем рефератов к разделу 3:

1. Стандарт экспертного исследования бухгалтерских операций
2. Расчетно-аналитические и методические приемы исследования в судебно-бухгалтерской экспертизе
3. Документальные приемы исследования в судебно-бухгалтерской экспертизе
4. Расчетно-аналитические и методические приемы исследования в финансово-экономической экспертизе
5. Документальные приемы исследования в финансово-экономической экспертизе
6. Расчетно-аналитические и методические приемы исследования в инженерно-экономической экспертизе
7. Документальные приемы исследования в инженерно-экономической экспертизе

**РУБЕЖНЫЙ КОНТРОЛЬ К РАЗДЕЛУ 3: форма рубежного контроля – тестирование.**

### **Раздел 4. Налоговые, судебно-, строительно и компьютерно-технические экспертизы**

**Цель:** в результате освоения данной темы обучающийся должен приобрести знания в области проведения налоговых, судебно-, строительно и компьютерно-технических экспертиз

#### **Перечень изучаемых элементов содержания**

Методика налоговых экспертиз. Виды налоговых правонарушений и ответственность за их совершение. Система наказаний за конкретные способы уклонения от уплаты налогов и сборов. Налоговые преступления, предусмотренные уголовным законодательством.

Предмет и объекты экспертизы реквизитов документов. Типичные вопросы диагностического характера, разрешаемые экспертизой реквизитов документов. Предмет,

объекты, задачи строительно-технической экспертизы. Предмет, объекты, задачи компьютерно-технической экспертизы.

#### **Тема 4.1. Особенности налоговых экспертиз**

##### **Вопросы для самоподготовки:**

1. Методика налоговых экспертиз.
2. Виды налоговых правонарушений и ответственность за их совершение.
3. Система наказаний за конкретные способы уклонения от уплаты налогов и сборов.
4. Налоговые преступления, предусмотренные уголовным законодательством.

#### **Тема 4.2. Особенности судебно-технической экспертизы документов, строительно-технической и компьютерно-технической экспертиз**

##### **Вопросы для самоподготовки:**

1. Предмет и объекты экспертизы реквизитов документов.
2. Вопросы диагностического характера, разрешаемые экспертизой реквизитов документов.
3. Особенности строительно-технической экспертизы.
4. Особенности компьютерно-технической экспертизы

### **ПРАКТИЧЕСКОЕ ЗАДАНИЕ К РАЗДЕЛУ 4**

**Форма практического задания:** реферат

Примерный перечень тем рефератов к разделу 4:

1. Стандарт экспертного исследования налоговых операций
2. Расчетно-аналитические и методические приемы исследования в налоговой экспертизе
3. Документальные приемы исследования в налоговой экспертизе
4. Расчетно-аналитические и методические приемы исследования в судебно-технической экспертизе
5. Документальные приемы исследования в судебно-технической экспертизе
6. Расчетно-аналитические и методические приемы исследования в строительно-технической экспертизе
7. Документальные приемы исследования в строительно-технической экспертизе
8. Расчетно-аналитические и методические приемы исследования в компьютерно-технической экспертизе
9. Документальные приемы исследования в компьютерно-технической экспертизе

**РУБЕЖНЫЙ КОНТРОЛЬ К РАЗДЕЛУ 4:** форма рубежного контроля – тестирование.

#### **4.1. Форма промежуточной аттестации обучающегося по дисциплине (модулю)**

Контрольным мероприятием промежуточной аттестации обучающихся по учебной дисциплине (модулю) является зачет в семестре 9, который проводится в устной форме.

#### **4.2. Перечень компетенций с указанием этапов их формирования в процессе освоения образовательной программы**

Код компетенции	Содержание компетенции (части компетенции)	Результаты обучения	Этапы формирования компетенций в процессе освоения образовательной программы
ОПК -5	Способен осуществлять	<i>Знать:</i> нормы этики и права	Этап формирования знаний

	профессиональную деятельность в соответствии с нормами профессиональной этики, нормами права, нормативными правовыми актами в сфере экономики, исключая противоправное поведение.	<i>Уметь:</i> осуществлять профессиональную деятельность в соответствии с нормами профессиональной этики, нормами права	Этап формирования умений
		<i>Владеть:</i> навыками работы с нормативными правовыми актами в сфере экономики, исключая противоправное поведение	Этап формирования навыков и получения опыта

#### 4.3 Описание показателей и критериев оценивания компетенций на различных этапах их формирования, описание шкал оценивания

Код компетенции	Этапы формирования компетенций	Показатель оценивания компетенции	Критерии и шкалы оценивания
ОПК-5	Этап формирования знаний.	<p>Теоретический блок вопросов.</p> <p>Уровень освоения программного материала, логика и грамотность изложения, умение самостоятельно обобщать и излагать материал</p>	<p>1) обучающийся глубоко и прочно освоил программный материал, исчерпывающе, последовательно, грамотно и логически стройно его излагает, тесно увязывает с задачами и будущей деятельностью, не затрудняется с ответом при видоизменении задания, умеет самостоятельно обобщать и излагать материал, не допуская ошибок: ( 9-10] баллов;</p> <p>2) обучающийся твердо знает программный материал, грамотно и по существу излагает его, не допуская существенных неточностей в ответе на вопрос, может правильно применять теоретические положения: [8-9) баллов;</p> <p>3) обучающийся освоил основной материал, но не знает отдельных деталей, допускает неточности, недостаточно правильные формулировки, нарушает последовательность в изложении программного материала: (6-8) баллов;</p> <p>4) обучающийся не знает значительной части программного материала,</p>

			допускает существенные ошибки: [0-6] баллов.
<b>ОПК-5</b>	Этап формирования умений	<p>Аналитическое задание (<i>задачи, ситуационные задания, кейсы, проблемные ситуации и т.д.</i>)</p> <p>Практическое применение теоретических положений применительно к профессиональным задачам, обоснование принятых решений</p>	<p>1) свободно справляется с задачами и практическими заданиями, правильно обосновывает принятые решения, задание выполнено верно, даны ясные аналитические выводы к решению задания, подкрепленные теорией: ( 9-10] баллов;</p> <p>2) владеет необходимыми умениями и навыками при выполнении практических заданий, задание выполнено верно, отмечается хорошее развитие аргумента, однако отмечены погрешности в ответе, скорректированные при собеседовании: [8-9) баллов;</p> <p>3) испытывает затруднения в выполнении практических заданий, задание выполнено с ошибками, отсутствуют логические выводы и заключения к решению: (6-8) баллов;</p> <p>4) практические задания, задачи выполняет с большими затруднениями или задание не выполнено вообще, или задание выполнено не до конца, нет четких выводов и заключений по решению задания, сделаны неверные выводы по решению задания: [0-6] баллов.</p>
<b>ОПК-5</b>	Этап формирования навыков и получения опыта.	<p>Аналитическое задание (<i>задачи, ситуационные задания, кейсы, проблемные ситуации и т.д.</i>)</p> <p>Решение практических заданий и задач, владение навыками и умениями при выполнении практических заданий, самостоятельность, умение обобщать и излагать материал.</p>	

**4.4 Типовые контрольные задания или иные материалы, необходимые для оценки знаний, умений, навыков и (или) опыта деятельности, характеризующих этапы формирования компетенций в процессе освоения образовательной программы**

**Примерные вопросы для проведения промежуточной аттестации обучающихся по дисциплине (модулю)**

**Теоретический блок вопросов:**

1. Понятие специальных познаний и формы их использования в судопроизводстве
2. Понятие и предмет судебной экспертизы
3. Объекты экспертного исследования, их виды
4. Экспертные задачи, их виды
5. Методы экспертных исследований: понятие, виды
6. Методика экспертного исследования: понятие, структура и виды
7. Классификация судебных экспертиз
8. Классы, роды, виды и подвиды судебной экспертизы
9. Особенности назначения и производства комиссионной экспертизы

10. Особенности назначения и производства комплексной экспертизы
11. Правовая регламентация судебно-экспертной деятельности
12. Процессуальные основания назначения и производства судебной экспертизы
13. Система государственных судебно-экспертных учреждений России
14. Судебный эксперт: права и обязанности
15. Виды экспертных исследований (по содержанию и экспертным задачам)
16. Права и обязанности других участников процесса при назначении судебной экспертизы
17. Стадии экспертного исследования
18. Виды выводов эксперта, их доказательственное значение
19. Заключение эксперта, его структура.
20. Эволюция (история возникновения) судебно-бухгалтерской экспертизы
21. Понятие и предмет, цель и задачи судебно-бухгалтерской экспертизы
22. Объекты судебно-бухгалтерской экспертизы.
23. Методы судебно-бухгалтерской экспертизы.
24. Способы и приемы судебно-бухгалтерской экспертизы.
25. Основные этапы проведения судебно-бухгалтерской экспертизы.
26. Предмет, задачи, объекты финансово-экономической экспертизы.
27. Финансово-экономическая экспертиза при рассмотрении дел, связанных с незаконным получением кредита.
28. Финансово-экономическая экспертиза при рассмотрении дел, связанных с банкротствами экономических субъектов.
29. Предмет, задачи, объекты инженерно-экономической экспертизы.
30. Методика налоговых экспертиз.
31. Виды налоговых правонарушений и ответственность за их совершение.
32. Система наказаний за конкретные способы уклонения от уплаты налогов и сборов.
33. Налоговые преступления, предусмотренные уголовным законодательством
34. Предмет, объекты, задачи, разрешаемые строительно-технической экспертизой
35. Предмет и объекты экспертизы реквизитов документов
36. Диагностические задачи, разрешаемые экспертизой реквизитов документов
37. Задачи идентификационного характера, разрешаемые экспертизой реквизитов документов
38. Предмет и объекты экспертизы оттисков печатных форм
39. Диагностические задачи, разрешаемые экспертизой оттисков печатных форм
40. Задачи идентификационного характера, разрешаемые экспертизой оттисков печатных форм
41. Предмет и объекты экспертизы материалов документов
42. Диагностические задачи, разрешаемые экспертизой материалов документов
43. Задачи идентификационного характера, разрешаемые экспертизой материалов документов
44. Особенности товароведческой экспертизы
45. Особенности компьютерно-технической экспертизы

#### **Аналитическое задание**

Развернуто ответьте на следующие вопросы:

1. Понятие судебной экономической экспертизы.
2. Предмет судебной экономической экспертизы как области практической деятельности.
3. Задачи судебной экономической экспертизы (идентификационные, классификационные, диагностические и ситуационные).
4. Понятие объекта судебной экономической экспертизы. Классификации объектов по различным основаниям.
5. Методы судебно-экспертной деятельности.

6. Судебно-экспертные методики. Подразделение судебно-экспертных методик на виды: родовая (видовая), типовая и конкретная (частная). Реквизиты экспертных методик.
7. История развития судебной экономической экспертизы и судебно-экспертных учреждений России.
8. Система и функции государственных судебно-экспертных учреждений России.
9. Особенности производства судебных экспертиз вне экспертных учреждениях.
10. Понятие судебного эксперта.
11. Права и ответственность судебного эксперта.
12. Независимость судебного эксперта. Компетентность судебного эксперта.
13. Порядок получения допуска на право самостоятельного производства судебных экспертиз. Повышение квалификации судебного эксперта.
14. Руководитель судебно-экспертного учреждения. Его функции.
15. Права и ответственность руководителя судебно-экспертного учреждения.
16. Порядок осуществления контроля за обоснованностью заключения эксперта.
17. Основы взаимодействия руководителя судебно-экспертного учреждения с субъектами судебно-экспертной деятельности.
18. Подготовка материалов к назначению судебной экономической экспертизы.
19. Основания и порядок назначения судебной экономической экспертизы в уголовном процессе.
20. Основания и порядок назначения судебной экономической экспертизы гражданском процессе.
21. Основания и порядок назначения судебной экономической экспертизы арбитражном процессе.
22. Основания и порядок назначения судебной экономической экспертизы и делам об административных правонарушениях.
23. Требования к вопросам, выносимым на экспертное исследование.
24. Выбор судебного эксперта и судебно-экспертного учреждения.
25. Структура и содержание постановления следователя и определения суда о назначении судебной экономической экспертизы.
26. Права участников процесса при назначении судебной экономической экспертизы.
27. Удовлетворение ходатайств и основания отвода эксперта.
28. Вопросы защиты конституционных прав участников процесса при назначении и производстве судебной экономической экспертизы.
29. Типичные ошибки, допускаемые при назначении судебной экономической экспертизы.
30. Стадии судебно-экспертного исследования
31. Форма и содержание заключения эксперта.
32. Экспертная инициатива.
33. Информатизация и компьютеризация судебно-экспертной деятельности.
34. Заключение эксперта в системе судебных доказательств.
35. Оценка заключения судебного эксперта следователем и судом.
36. Допрос эксперта в ходе предварительного следствия и в суде.
37. Экспертные ошибки: их виды, классификация, пути выявления и устранения

***5.5. Методические материалы, определяющие процедуры оценивания знаний, умений, навыков и (или) опыта деятельности, характеризующих этапы формирования компетенций***

Промежуточная аттестация по дисциплине (модулю) проводится в соответствии с Положением о промежуточной аттестации обучающихся по основным профессиональным образовательным программам высшего образования – программ бакалавриата в Российском государственном социальном университете и Положение о балльно-рейтинговой системе оценки успеваемости обучающихся по основным профессиональным образовательным программам высшего образования - программам бакалавриата в Российском государственном социальном университете.

На промежуточную аттестацию отводится 20 рейтинговых баллов.

Ответы обучающегося на контрольном мероприятии промежуточной аттестации оцениваются педагогическим работником по 20 - балльной шкале, а итоговая оценка по дисциплине (модулю) выставляется по пятибалльной системе для экзамена и по системе зачтено/не зачтено для зачета.

Критерии выставления оценки определяются Положением о балльно-рейтинговой системе оценки успеваемости обучающихся по основным профессиональным образовательным программам высшего образования - программам бакалавриата, программам специалитета, программам магистратуры в Российском государственном социальном университете.

## **РАЗДЕЛ 5. УСЛОВИЯ РЕАЛИЗАЦИИ ДИСЦИПЛИНЫ (МОДУЛЯ)**

### **5.1. Перечень основной и дополнительной учебной литературы для освоения дисциплины (модуля)**

#### **5.1.1. Основная литература**

1. Дубоносов, Е. С. Судебно-бухгалтерская экспертиза : учебник для вузов / Е. С. Дубоносов. — 2-е изд., перераб. и доп. — Москва : Издательство Юрайт, 2022. — 229 с. — (Высшее образование). — ISBN 978-5-534-08162-6. — Текст : электронный // Образовательная платформа Юрайт [сайт]. — URL: <https://urait.ru/bcode/489079> (дата обращения: 10.05.2022).

2. Правовое обеспечение контроля, учета, аудита и судебно-экономической экспертизы : учебник для вузов / Е. М. Ашмарина [и др.] ; под редакцией Е. М. Ашариной ; под общей редакцией В. В. Ершова. — 2-е изд., перераб. и доп. — Москва : Издательство Юрайт, 2022. — 299 с. — (Высшее образование). — ISBN 978-5-534-09038-3. — Текст : электронный // Образовательная платформа Юрайт [сайт]. — URL: <https://urait.ru/bcode/469297> (дата обращения: 10.05.2022).

#### **5.1.2. Дополнительная литература**

1. Сорокотягин, И. Н. Судебная экспертиза : учебник и практикум для вузов / И. Н. Сорокотягин, Д. А. Сорокотягина. — Москва : Издательство Юрайт, 2022. — 288 с. — (Высшее образование). — ISBN 978-5-534-05399-9. — Текст : электронный // Образовательная платформа Юрайт [сайт]. — URL: <https://urait.ru/bcode/489334> (дата обращения: 10.05.2022).

2. Судебно-экономическая экспертиза в уголовном процессе : практическое пособие / С. В. Ефимов [и др.] ; под редакцией Э. Ф. Мусина. — Москва : Издательство Юрайт, 2022. — 273 с. — (Профессиональная практика). — ISBN 978-5-534-05327-2. — Текст : электронный // Образовательная платформа Юрайт [сайт]. — URL: <https://urait.ru/bcode/492885> (дата обращения: 10.05.2022).

### **5.2 Перечень ресурсов информационно-коммуникационной сети «Интернет», необходимых для освоения дисциплины (модуля)**

<b>№ №</b>	<b>Название электронного ресурса</b>	<b>Описание электронного ресурса</b>	<b>Используемый для работы адрес</b>
1.	ЭБС «Университетская библиотека онлайн»	Электронная библиотека, обеспечивающая доступ высших и средних учебных заведений, публичных библиотек и корпоративных пользователей к наиболее востребованным материалам по всем отраслям знаний от ведущих российских издательств	<a href="http://biblioclub.ru/">http://biblioclub.ru/</a>
2.	Образовательная платформа Юрайт	Электронно-библиотечная система для ВУЗов, ССУЗов, обеспечивающая доступ к учебникам,	<a href="https://urait.ru/">https://urait.ru/</a>



		учебной и методической литературе по различным дисциплинам.	
3.	Научная электронная библиотека eLIBRARY.ru	Крупнейший российский информационно-аналитический портал в области науки, технологии, медицины и образования, содержащий рефераты и полные тексты более 34 млн научных публикаций и патентов	<a href="http://elibrary.ru/">http://elibrary.ru/</a>
4.	База данных "EastView"	Полнотекстовая база данных периодических изданий	<a href="https://dlib.eastview.com">https://dlib.eastview.com</a>
5.	Электронная библиотека "Grebennikon"	Библиотека предоставляет доступ более чем к 30 журналам, выпускаемых Издательским домом "Гребенников".	<a href="https://grebennikon.ru/">https://grebennikon.ru/</a>

### 5.3 Методические указания для обучающихся по освоению дисциплины (модуля)

Освоение обучающимся дисциплины (модуля) " Судебная экономическая экспертиза " предполагает изучение материалов дисциплины (модуля) на аудиторных занятиях и в ходе самостоятельной работы. Аудиторные занятия проходят в форме лекций, семинаров и практических занятий. Самостоятельная работа включает разнообразный комплекс видов и форм работы обучающихся.

Для успешного освоения дисциплины (модуля) и достижения поставленных целей необходимо внимательно ознакомиться с рабочей программой дисциплины (модуля), доступной в электронной информационно-образовательной среде РГСУ.

Следует обратить внимание на списки основной и дополнительной литературы, на предлагаемые преподавателем ресурсы информационно-телекоммуникационной сети Интернет. Эта информация необходима для самостоятельной работы обучающегося.

При подготовке к аудиторным занятиям необходимо помнить особенности каждой формы его проведения.

Подготовка к учебному занятию лекционного типа заключается в следующем.

С целью обеспечения успешного обучения обучающийся должен готовиться к лекции, поскольку она является важнейшей формой организации учебного процесса, поскольку:

- знакомит с новым учебным материалом;
- разъясняет учебные элементы, трудные для понимания;
- систематизирует учебный материал;
- ориентирует в учебном процессе.

С этой целью:

- внимательно прочитайте материал предыдущей лекции;
- ознакомьтесь с учебным материалом по учебнику и учебным пособиям с темой прочитанной лекции;
- внесите дополнения к полученным ранее знаниям по теме лекции на полях лекционной тетради;
- запишите возможные вопросы, которые вы зададите лектору на лекции по материалу изученной лекции;
- постарайтесь уяснить место изучаемой темы в своей подготовке;
- узнайте тему предстоящей лекции (по тематическому плану, по информации лектора) и запишите информацию, которой вы владеете по данному вопросу.

Подготовка к занятию семинарского типа

При подготовке и работе во время проведения лабораторных работ и занятий семинарского типа следует обратить внимание на следующие моменты: на процесс предварительной подготовки, на работу во время занятия, обработку полученных результатов, исправление полученных замечаний.

Предварительная подготовка к учебному занятию семинарского типа заключается в изучении теоретического материала в отведенное для самостоятельной работы время, ознакомление с инструктивными материалами с целью осознания задач лабораторной работы/практического занятия, техники безопасности при работе с приборами, веществами.

Работа во время проведения учебного занятия семинарского типа включает:

- консультирование студентов преподавателями и вспомогательным персоналом с целью предоставления исчерпывающей информации, необходимой для самостоятельного выполнения предложенных преподавателем задач, ознакомление с правилами техники безопасности при работе в лаборатории;
- самостоятельное выполнение заданий согласно обозначенной учебной программой тематики.

Главным результатом в данном случае служит получение положительной оценки по каждому практическому занятию. Это является необходимым условием при проведении рубежного контроля и допуска к зачету или экзамену. При получении неудовлетворительных результатов обучающийся имеет право в дополнительное время пересдать преподавателю работу до проведения промежуточной аттестации.

Самостоятельная работа.

Для более углубленного изучения темы задания для самостоятельной работы рекомендуется выполнять параллельно с изучением данной темы. При выполнении заданий по возможности используйте наглядное представление материала. Более подробная информация о самостоятельной работе представлена в разделах «Учебно-методическое обеспечение самостоятельной работы по дисциплине (модулю)», «Методические указания к самостоятельной работе по дисциплине (модулю)».

#### **5.4 Информационно-технологическое обеспечение образовательного процесса по дисциплины (модуля)**

##### **5.4.1. Средства информационных технологий**

1. Персональные компьютеры;
2. Средства доступа в Интернет;
3. Проектор.

##### **5.4.2. Программное обеспечение**

1. Операционная система Windows 7
2. Microsoft Office Professional Plus 2007 Russian Academic
3. Справочно-правовая система Консультант+
4. Acrobat Reader DC
5. 7-Zip
6. SKY DNS
7. TrueConf(client)

##### **5.4.3. Информационные справочные системы и профессиональные базы данных**

<b>№ №</b>	<b>Название электронного ресурса</b>	<b>Описание электронного ресурса</b>	<b>Используемый для работы адрес</b>
1.	ЭБС «Университетская библиотека онлайн»	Электронная библиотека, обеспечивающая доступ высших и средних учебных заведений, публичных библиотек и корпоративных пользователей к наиболее востребованным материалам по всем отраслям знаний от ведущих российских издательств	<a href="http://biblioclub.ru/">http://biblioclub.ru/</a>
2.	Образовательная платформа Юрайт	Электронно-библиотечная система для ВУЗов, ССУЗов, обеспечивающая доступ к учебникам, учебной и методической литературе по различным дисциплинам.	<a href="https://urait.ru/">https://urait.ru/</a>
3.	Научная электронная	Крупнейший российский информационно-	<a href="http://elibrary.ru/">http://elibrary.ru/</a>

	библиотека eLIBRARY.ru	аналитический портал в области науки, технологии, медицины и образования, содержащий рефераты и полные тексты более 34 млн научных публикаций и патентов	
4.	База данных "EastView"	Полнотекстовая база данных периодических изданий	<a href="https://dlib.eastview.com">https://dlib.eastview.com</a>
5.	Электронная библиотека "Grebennikon"	Библиотека предоставляет доступ более чем к 30 журналам, выпускаемых Издательским домом "Гребенников".	<a href="https://grebennikon.ru/">https://grebennikon.ru/</a>

### 5.5 Материально-техническое обеспечение образовательного процесса по дисциплине (модулю)

Для изучения дисциплины (модуля) «Судебная экономическая экспертиза» в рамках реализации основной профессиональной образовательной программы высшего образования – программы специалитета по специальности 38.05.01 Экономическая безопасность используются:

**Учебная аудитория для занятий лекционного типа** оснащена специализированной мебелью (стол для преподавателя, парты, стулья, доска для написания мелом); техническими средствами обучения (видеопроекционное оборудование, средства звуковоспроизведения, экран и имеющие выход в сеть Интернет), демонстрационными материалами.

**Учебная аудитория для занятий семинарского типа:** оснащена специализированной мебелью (стол для преподавателя, парты, стулья, доска для написания мелом); техническими средствами обучения (видеопроекционное оборудование, средства звуковоспроизведения, экран и имеющие выход в сеть Интернет), демонстрационными материалами.

**Помещения для самостоятельной работы обучающихся:** оснащены специализированной мебелью (парты, стулья) техническими средствами обучения (персональные компьютеры с доступом в сеть Интернет и обеспечением доступа в электронно-информационную среду университета, программным обеспечением).

### 5.6 Образовательные технологии

При реализации дисциплины (модуля) «Судебная экономическая экспертиза» применяются различные образовательные технологии, в том числе технологии электронного обучения.

Освоение дисциплины (модуля) «Судебная экономическая экспертиза» предусматривает использование в учебном процессе активных и интерактивных форм проведения учебных занятий в форме разбора конкретных ситуаций и решения практических заданий в сочетании с внеаудиторной работой с целью формирования и развития **профессиональных** навыков обучающихся.

При освоении дисциплины (модуля) «Судебная экономическая экспертиза» предусмотрено применением электронного обучения.

Учебные часы дисциплины (модуля) " Судебная экономическая экспертиза» предусматривают классическую контактную работу преподавателя с обучающимся в аудитории и контактную работу посредством электронной информационно-образовательной среды в синхронном и асинхронном режиме (вне аудитории) посредством применения возможностей компьютерных технологий (электронная почта, электронный учебник, тестирование, вебинар, видеофильм, презентация, форум и др.).

В рамках дисциплины (модуля) «Судебная экономическая экспертиза» предусмотрены встречи с руководителями и работниками организаций, деятельность которых связана со *специализацией* реализуемой основной профессиональной образовательной программы высшего образования – программой *специалитета*.

## ЛИСТ РЕГИСТРАЦИИ ИЗМЕНЕНИЙ

№ п/п	Содержание изменения	Реквизиты документа об утверждении изменения	Дата введения изменения
1.	Утверждена и введена в действие решением Ученого совета Экономического факультета на основании Федерального государственного образовательного стандарта высшего образования по специальности 38.05.01 ЭКОНОМИЧЕСКАЯ БЕЗОПАСНОСТЬ (уровень специалитета), утвержденным приказом Министерства образования и науки Российской Федерации № 293 от 14.04.2021	Протокол заседания Ученого совета Экономического факультета № 10 «01» июня 2022 года	01.09.2022
2.	*	Протокол заседания Ученого совета факультета № _____ от «____» _____ 20__ года	__-__-____
3.	*	Протокол заседания Ученого совета факультета № _____ от «____» _____ 20__ года	__-__-____
4.	*	Протокол заседания Ученого совета факультета № _____ от «____» _____ 20__ года	__-__-____



Министерство науки и высшего образования Российской Федерации  
Федеральное государственное бюджетное образовательное учреждение  
высшего образования  
«Российский государственный социальный университет»

УТВЕРЖДАЮ

Декан Экономического факультета

  
\_\_\_\_\_/ Солодуха П.В.  
(ФИО)

«01» июня 2022 г.

**РАБОЧАЯ ПРОГРАММА ДИСЦИПЛИНЫ (МОДУЛЯ)  
УЧЕТ И ОПЕРАЦИОННАЯ ДЕЯТЕЛЬНОСТЬ В БАНКАХ**

**Специальность**

**38.05.01 «Экономическая безопасность»**

**Специализация**

**«Банковское обеспечение федеральных государственных органов, обеспечивающих  
безопасность Российской Федерации»**

**ОБРАЗОВАТЕЛЬНАЯ ПРОГРАММА ВЫСШЕГО ОБРАЗОВАНИЯ –  
ПРОГРАММА СПЕЦИАЛИТЕТА**

**Форма обучения**  
*Очная*

Москва 2022

Рабочая программа дисциплины (модуля) «Учет и операционная деятельность в банках» разработана на основании федерального государственного образовательного стандарта высшего образования – *специалитета* по специальности 38.05.01 Экономическая безопасность, утвержденного приказом Министерства образования и науки Российской Федерации от 14.04.2021 г. №293, учебного плана по основной профессиональной образовательной программе высшего образования - программы *специалитета* по специальности 38.05.01 Экономическая безопасность, специализации «Банковское обеспечение федеральных государственных органов, обеспечивающих безопасность Российской Федерации» а также с учетом следующих профессиональных стандартов, сопряженных с профессиональной деятельностью выпускника:

– 08.018 «Специалист по управлению рисками»;

- 08.021 «Специалист по финансовому мониторингу (в сфере противодействия легализации доходов, полученных преступным путем, и финансированию терроризма)»;

Рабочая программа дисциплины (модуля) разработана рабочей группой в составе: канд.экон.наук, доцентом Дятловой О.В.

Руководитель основной профессиональной образовательной программы  
Канд. экон. наук., доцент



Ю.Н.Локтионова

(подпись)

Рабочая программа дисциплины (модуля) обсуждена и утверждена на Ученом совете Экономического факультета Протокол № 10 от 01.06.2022

Декан факультета:

д-р эконом.наук, профессор



П.В.Солодуха

(подпись)

Рабочая программа дисциплины (модуля) рекомендована к утверждению представителями организаций-работодателей

Директор департамента персонала и документооборота, ПАО «Московский кредитный банк»



Н.В.КУДРЯШОВА

(подпись)

Член Правления Банка, вице-президент, руководитель блока «Риски» ПАО Банк «Открытие»



И.В.КРЕМЛЕВА

(подпись)

Рабочая программа дисциплины (модуля) рецензирована и рекомендована к утверждению:


Д-р экон.наук, доцент, профессор  
Департамента корпоративных финансов и корпоративного управления  
Финансового университета при  
Правительстве РФ



Л.И.ЧЕРНИКОВА

(подпись)

Канд. экон. наук, доцент  
Экономического факультета



С.В.ШАМШЕЕВ

(подпись)

Согласовано  
Научная библиотека, директор



И.Г. МАЛЯР

# СОДЕРЖАНИЕ

РАЗДЕЛ 1. ПАСПОРТ РАБОЧЕЙ ПРОГРАММЫ ДИСЦИПЛИНЫ (МОДУЛЯ) .....	4
1.1 Цель и задачи дисциплины (модуля).....	4
1.2. Место дисциплины (модуля) в структуре основной профессиональной образовательной программы высшего образования-программы <i>специалитета</i> .....	4
1.3 Планируемые результаты обучения по дисциплине (модулю) в рамках планируемых результатов освоения основной профессиональной образовательной программы высшего образования – программы <i>специалитета</i> соотнесенные с установленными индикаторами достижения компетенций .....	5
РАЗДЕЛ 2. СТРУКТУРА И СОДЕРЖАНИЕ ДИСЦИПЛИНЫ (МОДУЛЯ).....	7
2.1 Объем дисциплины (модуля), включая контактную работы обучающегося с педагогическими работниками и самостоятельную работу обучающегося .....	7
2.2. Учебно-тематический план дисциплины (модуля).....	8
РАЗДЕЛ 3. УЧЕБНО-МЕТОДИЧЕСКОЕ ОБЕСПЕЧЕНИЕ САМОСТОЯТЕЛЬНОЙ РАБОТЫ ОБУЧАЮЩИХСЯ ПО ДИСЦИПЛИНЕ (МОДУЛЮ) .....	9
3.1. Виды самостоятельной работы обучающихся по дисциплине (модулю).....	9
3.2 Методические указания к самостоятельной работе по дисциплине (модулю) .....	10
РАЗДЕЛ 4. ФОНД ОЦЕНОЧНЫХ СРЕДСТВ ДЛЯ ПРОВЕДЕНИЯ ПРОМЕЖУТОЧНОЙ АТТЕСТАЦИИ ОБУЧАЮЩИХСЯ ПО ДИСЦИПЛИНЕ (МОДУЛЮ) .....	10
4.1. Форма промежуточной аттестации обучающегося по дисциплине (модулю).....	16
4.2. Перечень компетенций с указанием этапов их формирования в процессе освоения образовательной программы .....	16
4.3 Описание показателей и критериев оценивания компетенций на различных этапах их формирования, описание шкал оценивания .....	18
4.4 Типовые контрольные задания или иные материалы, необходимые для оценки знаний, умений, навыков и (или) опыта деятельности, характеризующих этапы формирования компетенций в процессе освоения образовательной программы.....	19
4.5 Методические материалы, определяющие процедуры оценивания знаний, умений, навыков и (или) опыта деятельности, характеризующих этапы формирования компетенций	
РАЗДЕЛ 5. УСЛОВИЯ РЕАЛИЗАЦИИ ДИСЦИПЛИНЫ (МОДУЛЯ)	
5.1. Перечень основной и дополнительной учебной литературы для освоения дисциплины (модуля) ..	21
5.2 Перечень ресурсов информационно-коммуникационной сети «Интернет», необходимых для освоения дисциплины (модуля) .....	22
5.3 Методические указания для обучающихся по освоению дисциплины (модуля).....	22
5.4 Информационно-технологическое обеспечение образовательного процесса по дисциплине (модулю).....	24
5.5 Материально-техническое обеспечение образовательного процесса по дисциплине (модулю) .....	24
5.6 Образовательные технологии .....	25
ЛИСТ РЕГИСТРАЦИИ ИЗМЕНЕНИЙ.....	26



## РАЗДЕЛ 1. ПАСПОРТ РАБОЧЕЙ ПРОГРАММЫ ДИСЦИПЛИНЫ (МОДУЛЯ)

### 1.1 Цель и задачи дисциплины (модуля)

Целями дисциплины (модуля) являются приобретение студентами теоретических знаний о практических основах организации учета и операционной деятельности в банках, соотнесение с последующим применением на практике, а также применение методов безналичных расчетов, в профессиональной деятельности.

Задачи дисциплины (модуля):

- усвоение знаний о сущности, структуре и видах дисциплины «Учет и операционная деятельность в банках».
- формирование представлений о содержании, формах, особенностях дисциплины «Учет и операционная деятельность в банках».
- овладение навыками безналичных расчетов.
- рассмотреть методологические аспекты организации безналичных расчетов в банках.
- развитие профессиональных навыков, необходимых в сфере организации безналичных расчетов в банках.
- овладение навыками анализировать нормативно-правовую базу организации безналичных расчетов деятельности банков.

### 1.2. Место дисциплины (модуля) в структуре основной профессиональной образовательной программы высшего образования- программы *специалитета*

Дисциплина (модуль) «Учет и операционная деятельность в банках» реализуется в *Блоке 1, в обязательной части (дисциплины специализации)* основной образовательной программы по специальности **38.05.01 «Экономическая безопасность очной формы обучения.**

Изучение дисциплины (модуля) «Учет и операционная деятельность в банках» базируется на знаниях и умениях, полученных обучающимися ранее в ходе освоения программного материала ряда дисциплин (модулей): «Бухгалтерский учет», "Налоги и налогообложение", «Экономика организаций (предприятий)».

**В результате освоения дисциплины обучающийся должен:**

**Знать:**

- понятийный аппарат и особенности организации учета и операционной деятельности в банках;
- механизмы, структуру и инструментарий организации учета и операционной деятельности в банках;
- современные тенденции развития учета и операционной деятельности в банках;
- особенности реализации процессов организации учета и операционной деятельности в банках;
- содержание основных нормативно-правовых документов, регламентирующих процесс организации учета и операционной деятельности в банках.

**Уметь:**

- использовать полученные знания в своей практической деятельности и при анализе учета и операционной деятельности в банках;
- самостоятельно изучать и анализировать новые теоретические разработки в области учета и операционной деятельности в банках,
- ориентироваться в системе нормативно-правовых документов и статистических материалов по вопросам учета и операционной деятельности в банках.

**Иметь навыки и (или) опыт деятельности (владеть):**

- навыками работы с учебной и учебно-методической литературой;

- навыками работы с нормативно-правовыми документами, регламентирующими область учета и операционной деятельности в банках;
- методологией исследования проблем регулирования организации учета и операционной деятельности в банках.

Перечень последующих дисциплин (модулей), для которых необходимы знания, умения и навыки, формируемые данной дисциплиной (модулем):  
 «Аудит», "Организация деятельности коммерческого банка", " Организация и методика проведения налоговых проверок".

**1.3 Планируемые результаты обучения по дисциплине (модулю) в рамках планируемых результатов освоения основной профессиональной образовательной программы высшего образования – программы специалитета соотнесенные с установленными индикаторами достижения компетенций**

Процесс освоения дисциплины (модуля) направлен на формирование у обучающихся следующих общепрофессиональных и профессиональных компетенций: ОПК-2; ПК-4, ПК-6 в соответствии с основной профессиональной образовательной программой высшего образования – программой специалитета по специальности 38.05.01 Экономическая безопасность.

В результате освоения дисциплины (модуля) обучающийся должен демонстрировать следующие результаты:

<b>Категория компетенций</b>	<b>Код компетенции</b>	<b>Формулировка компетенции</b>	<b>Код и наименование индикатора достижения компетенции</b>	<b>Результаты обучения</b>
Сбор, обработка и анализ данных налогового, бухгалтерского и статистического учета	ОПК-2	Способен осуществлять сбор, анализ и использование данных хозяйственного, налогового и бюджетного учетов, учетной документации, бухгалтерской (финансовой), налоговой и статистической отчетности в целях оценки эффективности и прогнозирования финансово-хозяйственной деятельности хозяйствующего субъекта, а также выявления, предупреждения,	ОПК-2.1. Знает основы налогового и бюджетного учетов, учетной документации, бухгалтерской (финансовой), налоговой и статистической отчетности ; ОПК-2.2. Умеет провести оценку эффективности и прогнозирования финансово-хозяйственной деятельности хозяйствующего субъекта на основе данных налогового и бухгалтерского учета; ОПК-2.3. Владеет	<i>Знать:</i> основы сбора и анализа данных учета и отчетности в целях анализа финансово-хозяйственной деятельности <i>Уметь:</i> осуществлять сбор, анализ и использование данных хозяйственного, налогового и бюджетного учетов, учетной документации, бухгалтерской (финансовой), налоговой и статистической отчетности <i>Владеть:</i> навыками выявления, предупреждения,

		локализации и нейтрализации внутренних и внешних угроз и рисков	навыками сбора, анализа и использования данных налогового и бюджетного учета, необходимых для выявления рисков и их нейтрализации.	локализации и нейтрализации внутренних и внешних угроз и рисков финансово-хозяйственной деятельности хозяйствующего субъекта
Управление рисками	ПК-4	Способен осуществлять планирование, координирование и нормативное обеспечение интегрированной комплексной деятельности подразделений по управлению рисками в соответствии со стратегическими целями организации	ПК-4.1. Обладает умением осуществлять планирование интегрированной комплексной деятельности подразделений по управлению рисками в соответствии со стратегическими целями банковской организации; ПК-4.2. Обладает умением координирование интегрированной комплексной деятельности подразделений по управлению рисками в соответствии со стратегическими целями банковской организации; ПК-4.3. Обладает навыками осуществлять нормативное обеспечение интегрированной комплексной деятельности подразделений по управлению рисками в соответствии со	<i>Знать:</i> специфику планирования, координирования комплексной деятельности подразделений по управлению рисками <i>Уметь:</i> проводить планирование, координирование интегрированной комплексной деятельности подразделений по управлению рисками в соответствии со стратегическими целями организации <i>Владеть:</i> навыками осуществления нормативного обеспечения интегрированной комплексной деятельности подразделений по управлению рисками в соответствии со стратегическими целями организации

			стратегическими целями банковской организации	
Управление рисками	ПК-6	Способен осуществлять разработку, внедрение эксплуатацию и поддержание устойчивого функционирования интегрированной системы управления рисками	ПК-6.1. Владеет навыками разработки интегрированной системы управления рисками; ПК-6.2. Обладает умением внедрения интегрированной системы управления рисками; ПК-6.3. Обладает навыками эксплуатации и поддержания устойчивого функционирования интегрированной системы управления рисками; ПК-6.3. Обладает навыками, внедрение эксплуатацию и поддержание устойчивого функционирования интегрированной системы управления рисками;	<i>Знать:</i> специфику разработки и внедрения интегрированной системы управления рисками <i>Уметь:</i> осуществлять эксплуатацию и поддержание устойчивого функционирования интегрированной системы управления рисками <i>Владеть:</i> навыками поддержания устойчивого функционирования интегрированной системы управления рисками

## РАЗДЕЛ 2. СТРУКТУРА И СОДЕРЖАНИЕ ДИСЦИПЛИНЫ (МОДУЛЯ)

### 2.1 Объем дисциплины (модуля), включая контактную работу обучающегося с педагогическими работниками и самостоятельную работу обучающегося

Общая трудоемкость дисциплины (модуля), изучаемой в семестре 6, составляет 6 зачетных единиц. По дисциплине (модулю) предусмотрен *зачет в семестре 6*.

## Очная форма обучения

Вид учебной работы	Всего часов	Семестры			
		6			
<b>Контактная работа обучающихся с педагогическими работниками (по видам учебных занятий) (всего):</b>	<b>108</b>	<b>108</b>			
Учебные занятия лекционного типа	24	24			
Практические занятия	36	36			
Лабораторные занятия					
Иная контактная работа	48	48			
<i>из них: в форме практической подготовки</i>					
<b>Самостоятельная работа обучающихся, всего</b>	<b>72</b>	<b>72</b>			
<b>Контроль промежуточной аттестации (час)</b>	<b>36</b>	<b>36</b>			
<b>ОБЪЕМ ДИСЦИПЛИНЫ (МОДУЛЯ) В ЧАСАХ</b>	<b>216</b>	<b>216</b>			

## 2.2. Учебно-тематический план дисциплины (модуля)

### Очной формы обучения

Раздел, тема	Виды учебной работы, академических часов								
	Всего	Самостоятельная работа	Контактная работа обучающихся с педагогическими работниками						из них: в форме практической подготовки
			Всего	Лекционные занятия	Семинарские/практические занятия	Лабораторные занятия	Иная контактная работа		
<b>Семестр 6</b>									
Раздел 1. Теоретические основы учета и операционной деятельности в банке.	<b>36</b>	<b>18</b>	<b>18</b>	<b>4</b>	<b>6</b>		<b>8</b>		
Раздел 2. Особенности учета в банке	<b>36</b>	<b>18</b>	<b>18</b>	<b>4</b>	<b>6</b>		<b>8</b>		
Раздел 3. Учет капитала и межбанковских расчетов	<b>27</b>	<b>9</b>	<b>18</b>	<b>4</b>	<b>6</b>		<b>8</b>		
Раздел 4. Учет расчетных операций и имущества банка	<b>27</b>	<b>9</b>	<b>18</b>	<b>4</b>	<b>6</b>		<b>8</b>		
Раздел 5. Учет кассовых и	<b>27</b>	<b>9</b>	<b>18</b>	<b>4</b>	<b>6</b>		<b>8</b>		

Раздел, тема	Виды учебной работы, академических часов								
	Всего	Самостоятельная работа	Контактная работа обучающихся с педагогическими работниками					Иная контактная работа	из них: в форме практической подготовки
			Всего	Лекционные занятия	Семинарские/практические занятия	Лабораторные занятия	Иная контактная работа		
деPOSITных операций банка									
Раздел 6. Учет кредитных операций и отчетности банка	27	9	18	4	6		8		
Контроль промежуточной аттестации (час)	36								
Общий объем, часов	216	72	108	24	36		48		
Форма промежуточной аттестации	Зачет								

### РАЗДЕЛ 3. УЧЕБНО-МЕТОДИЧЕСКОЕ ОБЕСПЕЧЕНИЕ САМОСТОЯТЕЛЬНОЙ РАБОТЫ ОБУЧАЮЩИХСЯ ПО ДИСЦИПЛИНЕ (МОДУЛЮ)

#### 3.1. Виды самостоятельной работы обучающихся по дисциплине (модулю)

##### Очной формы обучения

Раздел, тема	Всего	Виды самостоятельной работы обучающихся					
		Академическая активность, час	Форма академической активности	Выполнение практ. заданий, час	Форма практического задания	Рубежный текущий контроль, час	Форма рубежного текущего контроля
<b>семестр 6</b>							
Раздел 1. Теоретические основы учета и операционной деятельности в банке.	12	5	Подготовка к лекционным и практическим занятиям, самостоятельное изучение раздела в ЭИОС	5	реферат	2	Тестирование
Раздел 2. Особенности учета в банке	12	5	Подготовка к лекционным и практическим занятиям, самостоятельное изучение раздела в ЭИОС	5	реферат	2	Тестирование

Раздел 3. Учет капитала и межбанковских расчетов	12	5	Подготовка к лекционным и практическим занятиям, самостоятельное изучение раздела в ЭИОС	5	реферат	2	Тестирование
Раздел 4. Учет расчетных операций и имущества банка	12	5	Подготовка к лекционным и практическим занятиям, самостоятельное изучение раздела в ЭИОС	5	реферат	2	Тестирование
Раздел 5. Учет кассовых и депозитных операций банка	12	5	Подготовка к лекционным и практическим занятиям, самостоятельное изучение раздела в ЭИОС	5	реферат	2	Тестирование
Раздел 6. Учет кредитных операций и отчетности банка	12	5	Подготовка к лекционным и практическим занятиям, самостоятельное изучение раздела в ЭИОС	5	реферат	2	Тестирование
Общий объем по дисциплине (модулю), часов	<b>72</b>	<b>30</b>	-	<b>30</b>	-	<b>12</b>	-

### **3.2 Методические указания к самостоятельной работе по дисциплине (модулю)** **Раздел 1. Теоретические основы учета и операционной деятельности в банке.**

#### **Тема 1. Принципы и основные задачи учета в банке**

**Цель:** Приобретение теоретических и практических навыков по пониманию принципов и основных задач банковского учета.

#### **Перечень изучаемых элементов содержания**

Понятие кредитной организации. Объекты бухгалтерского учета кредитной организации. Предмет бухгалтерского учета в банках. Активы кредитной организации. Источники формирования средств деятельности банка. Задачи бухгалтерского учета в банке. Принципы бухгалтерского учета в банках.

#### **Вопросы для самоподготовки:**

1. Какими отличительными признаками обладают организации.
2. Виды кредитных операций по российскому законодательству.
3. Какие виды банковских операций могут осуществлять банки.
4. Какие виды сделок вправе осуществлять банки.
5. На каких принципах базируется банковский учет.
6. Основные задачи банковского учета.

#### **Тема 2. Организация учета в банке**

**Цель:** Приобретение теоретических и практических навыков по пониманию организации учета в банке.

#### **Перечень изучаемых элементов содержания**

Структура учетно-операционного подразделения. Организация работы бухгалтерского аппарата. Основные задачи главного бухгалтера. Конкретные обязанности бухгалтерских работников.

### **Вопросы для самоподготовки:**

1. Что относится к операционной работе банка.
2. Структура Положения № 385-П «О правилах ведения бухгалтерского учета в кредитных организациях, расположенных на территории Российской Федерации».
3. На какие части можно разделить банковский день.
4. Какие требования лежат в основе организации учетно-операционной работы в банках.
5. Что понимается под организацией банковского учета.
6. Права и обязанности главного бухгалтера банка.

## **ПРАКТИЧЕСКОЕ ЗАДАНИЕ К РАЗДЕЛУ 1**

**Форма практического задания:** реферат

Перечень тем рефератов к разделу 1:

1. Какая организация по российскому законодательству устанавливает правила ведения бухгалтерского учета в банках.
2. На какие виды разделяется бухгалтерский учет в банках.
3. Какие операции обязательны для банков.
4. Аутсорсинг. Особенности использования в экскурсионном сервисе.
5. Структура учетно-операционного аппарата банка.
6. Виды организации банковского учета.
7. Какие операции банка подлежат дополнительному контролю со стороны должностных лиц.

## **РУБЕЖНЫЙ КОНТРОЛЬ К РАЗДЕЛУ 1:**

**Форма рубежного контроля – тестирование**

### **Раздел 2. Особенности учета в банке**

#### **Тема 1. Синтетический и аналитический учет в банке**

**Цель:** Приобретение теоретических и практических навыков по пониманию особенностей учета в банке.

#### **Перечень изучаемых элементов содержания**

Организация аналитического учета. Лицевые счета. Порядок открытия лицевых счетов клиентов. Организация синтетического учета. Цели и задачи синтетического учета.

### **Вопросы для самоподготовки:**

1. Цель аналитического учета в банках.
2. Цель синтетического учета в банках.
3. Особенности оформления лицевых счетов аналитического учета.
4. Какая информация отражается в книге регистрации открытых счетов.
5. Какие документы ведут в аналитическом учете банка.
6. Какие документы ведут в синтетическом учете банка.
7. Сущность и значение документов.
8. Какие требования предъявляются к документам.

#### **Тема 2. Документация и документооборот в банке, хранение документов**

**Цель:** Приобретение теоретических и практических навыков по пониманию документации и документооборота в банке.

#### **Перечень изучаемых элементов содержания**

Организация документооборота в банке. Этапы прохождения документооборота в банке. Классификация банковских документов. Организация внутрибанковского контроля. Внутрибанковский контроль: предварительный, текущий и последующий.

### **Вопросы для самоподготовки:**



1. Порядок оформления выписок из лицевого счета.
2. Какие документы ведут в аналитическом учете банка.
3. Какие документы ведут в синтетическом учете банка
4. Обязательные реквизиты документов.

## **ПРАКТИЧЕСКОЕ ЗАДАНИЕ К РАЗДЕЛУ 2**

**Форма практического задания:** реферат

Перечень тем рефератов к разделу 2:

1. Виды денежно-расчетных документов.
2. Документооборот и предъявляемые к нему требования.
3. Какое значение имеет график документооборота для банковского учета.
4. Особенности хранения банковских документов.
5. Сущность и значение документов.
6. Какие требования предъявляются к документам.

## **РУБЕЖНЫЙ КОНТРОЛЬ К РАЗДЕЛУ 2:**

**Форма рубежного контроля** – тестирование

### **Раздел 3. Учет капитала и межбанковских расчетов**

#### **Тема 1. Учет капитала и фондов банка.**

**Цель:** Приобретение теоретических и практических навыков по пониманию особенностей учета капитала и фондов в банке.

#### **Перечень изучаемых элементов содержания**

Формирование и учет уставного капитала банка. Увеличение уставного капитала. Уменьшение уставного капитала. Учет операций по выплате дивидендов. Учет добавочного капитала.

#### **Вопросы для самоподготовки:**

1. Что называется уставным капиталом кредитной организации.
2. На какие этапы подразделяется процесс создания банка.
3. Какие документы необходимо представлять банку для его государственной регистрации.
4. Какие требования предъявляются к формированию уставного капитала банка.
5. Какие документы банку необходимо представить в территориальное учреждение Банка России для подтверждения полной оплаты уставного капитала.
7. Какие акции может выпускать акционерный банк.
6. Какие счета используются для учета уставного капитала акционерного банка.
7. Что отражается по кредиту счетов, предназначенных для учета уставного капитала акционерного банка.

#### **Тема 2. Учет межбанковских расчетов в кредитных организациях**

**Цель:** Приобретение теоретических и практических навыков по пониманию особенностей межбанковских расчетов в банке

#### **Перечень изучаемых элементов содержания**

Организация межбанковских расчетов. Организация расчетов по прямым корреспондентским счетам. Счета ЛОРО, НОСТРО. Учет средств межбанковских кредитных организаций. Клиринг. Учет чеков, выпущенных кредитными организациями.

#### **Вопросы для самоподготовки:**

1. Какие принципы положены в основу безналичных расчетов в России.
2. Какие разделы содержит договор банковского счета.
3. Какие показатели содержат выписки с расчетного счета в банке.
4. Основные виды банковских счетов.

5. Что входит в пакет документов, предъявляемый в банк для заключения договора банковского счета.
6. Какие документы нужно предъявить в банк для открытия временного (накопительного) счета.
7. Какая очередность платежей с расчетного счета в банке установлена российским законодательством.
8. Виды корреспондентских счетов.

### **ПРАКТИЧЕСКОЕ ЗАДАНИЕ К РАЗДЕЛУ 3**

**Форма практического задания:** реферат

Перечень тем рефератов к разделу 3:

1. Особенности учета операций на счете № 906 «Неоплаченный уставный капитал кредитных организаций».
2. В каком порядке отражаются операции по формированию уставного капитала банка в бухгалтерском учете.
3. Как ведется учет неразмещенных банков акций банка.
4. Как осуществляются расчеты через РКЦ.
5. Как осуществляются клиринговые расчеты.
6. Как осуществляются расчеты по корреспондентским счетам.
7. Что представляют собой межрегиональные электронные расчеты.

### **РУБЕЖНЫЙ КОНТРОЛЬ К РАЗДЕЛУ 3:**

**Форма рубежного контроля – тестирование**

#### **Раздел 4. Учет расчетных операций и имущества банка.**

##### **Тема 1. Учет расчетных операций.**

**Цель:** Приобретение теоретических и практических навыков по пониманию особенностей учета расчетных операций в банке.

##### **Перечень изучаемых элементов содержания**

Порядок открытия и ведения счетов организаций. Расчеты платежными поручениями. Расчеты чеками. Расчеты аккредитивами. Расчеты по инкассо. Безналичные расчеты физических лиц.

##### **Вопросы для самоподготовки:**

1. Какие требования определены Банком России для осуществления безналичных расчетов.
2. Какие разделы содержит Положение Банка России «О безналичных расчетах».
3. Какие счета второго порядка ведут к счету № 301.
4. Какие счета второго порядка, которые ведут к счету № 302, могут быть использованы для учета безналичных расчетов.
5. Как осуществляются расчеты платежными поручениями.
6. Как осуществляются расчеты по аккредитивам.

##### **Тема 2. Учет имущества банка.**

**Цель:** Приобретение теоретических и практических навыков по пониманию особенностей учета имущества банка.

##### **Перечень изучаемых элементов содержания**

Учет материальных запасов. Учет наличия и движения основных средств. Учет наличия и движения нематериальных активов. Учет амортизации основных средств и нематериальных активов.

##### **Вопросы для самоподготовки:**

1. Что понимают под термином «основные средства» в банковском учете.
2. Виды основных средств в банках.

3. Что является единицей учета основных средств.
4. Что такое «первоначальная стоимость» основных средств.
5. На каких счетах банковского учета ведется учет основных средств.
6. Как ведется учет амортизации основных средств на счете № 60601.
5. Как ведется учет амортизации основных средств в банках.
6. Каковы особенности ведения учета на счете № 60701

#### **ПРАКТИЧЕСКОЕ ЗАДАНИЕ К РАЗДЕЛУ 4**

**Форма практического задания:** реферат

Перечень тем рефератов к разделу 4:

1. Как осуществляются расчеты чеками.
2. Как осуществляются расчеты по инкассо.
3. Какие требования предъявляются к оформлению расчетных документов.
4. Как ведется учет на счете № 609.
5. Что относится к материальным запасам в банке.
6. Каковы особенности ведения учета на счетах № 610.
7. Каковы особенности ведения учета заработной платы в банках.

#### **РУБЕЖНЫЙ КОНТРОЛЬ К РАЗДЕЛУ 4:**

**Форма рубежного контроля – тестирование**

#### **Раздел 5. Учет кассовых и депозитных операций банка**

##### **Тема 1. Учет кассовых операций.**

**Цель:** Приобретение теоретических и практических навыков по пониманию особенностей учета кассовых операций в банке.

##### **Перечень изучаемых элементов содержания**

Организация кассовой работы в кредитной организации. Работа с денежной наличностью при обслуживании организаций и населения. Организация работы с денежной наличностью при использовании банкоматов. Инкассация денежной наличности и других ценностей. Организация работы вечерней кассы.

##### **Вопросы для самоподготовки:**

1. Что включает в себя понятие «кассовые операции банка»
2. Состав операционной кассы.
3. Что такое «вечерняя касса» ?
4. Каков порядок обработки документов при оформлении приходных кассовых операций?
5. В чем заключаются особенности работы с денежной наличностью при обслуживании физических лиц?

##### **Тема 2. Организация и учет депозитных операций**

**Цель:** Приобретение теоретических и практических навыков по пониманию особенностей учета депозитных операций банка.

##### **Перечень изучаемых элементов содержания**

Организация депозитных операций. Учет операций по депозитам. Резервируемые обязательства банка.

##### **Вопросы для самоподготовки:**

1. Что такое депозитные операции?
2. Какие счета используются для учета депозитных вкладов?
3. Что такое договор банковского вклада?
4. Из чего состоят обязательные резервы?

5. Что означает кредитовое сальдо по депозитным счетам?

### **ПРАКТИЧЕСКОЕ ЗАДАНИЕ К РАЗДЕЛУ**

**Форма практического задания:** реферат

Перечень тем рефератов к разделу 5:

1. Порядок осуществления мероприятий при обслуживании банкомата.
2. Правила инкассации денежных средств.
3. Порядок заключения операционной кассы.
4. Методика проведения ревизии ценностей и проверка организации кассовой работы
5. Какими специализированными нормативными актами регламентируется учет депозитных операций?
6. Как осуществляется организация учета депозитных операций?

### **РУБЕЖНЫЙ КОНТРОЛЬ К РАЗДЕЛУ 5 :**

**Форма рубежного контроля – тестирование**

**Раздел 6. Учет кредитных операций и отчетности**

**Тема 1. Учет кредитных операций.**

**Цель:** Приобретение теоретических и практических навыков по пониманию особенностей учета кредитных операций в банке.

**Перечень изучаемых элементов содержания**

Организация кредитных операций. Бухгалтерский учет операций предоставления кредита. Бухгалтерский учет созданных резервов на возможные потери по ссудам. Бухгалтерский учет начисления процентных доходов. Получение платежей по основной сумме долга и списание кредитных требований

**Вопросы для самоподготовки:**

1. В каком документе банка отражены основные положения по организации кредитного процесса?
2. Что включает в себя процедура организации кредитного процесса?
3. Какими способами осуществляется предоставление (размещение) банком денежных средств клиентам?
4. Что означает кредитование «под лимит задолженности»?
5. Дать определение термину «овердрафт»

**Тема 2. Бухгалтерская отчетность коммерческого банка**

**Цель:** Приобретение теоретических и практических навыков по пониманию особенностей составления бухгалтерской отчетности банка.

**Перечень изучаемых элементов содержания**

Правила подготовки и состав бухгалтерской отчетности. Ответственность за составление и сроки сдачи бухгалтерской отчетности. Формы бухгалтерской отчетности.

**Вопросы для самоподготовки:**

1. Состав бухгалтерской отчетности кредитной организации.
2. Методологический центр по организации бухгалтерского учета в банках.
3. Подлежит ли аудиторской проверке годовой отчет банка?
4. Как составляется отчет о финансовых результатах?
5. Что такое публикуемая отчетность

### **ПРАКТИЧЕСКОЕ ЗАДАНИЕ К РАЗДЕЛУ 6**

**Форма практического задания:** реферат

Перечень тем рефератов к разделу 6:

1. На каких счетах отражаются резервы на возможные потери по ссудам?

2. Что означает применение метода начислений при отражении процентных доходов на счетах бухгалтерского учета?
3. Дать определение ломбардным и расчетным кредитам.
4. Что представляет собой сводная ведомость оборотов по отражению событий после отчетной даты?
5. Что такое непокрытый убыток?

### РУБЕЖНЫЙ КОНТРОЛЬ К РАЗДЕЛУ 6:

#### Форма рубежного контроля – тестирование

Оформление работ, выполняемых в рамках самостоятельной работы осуществляется в соответствии с Методическими указаниями по оформлению письменных работ, обучающихся в рамках самостоятельной работы, утвержденными Учебно-методическим советом РГСУ, Протокол № 2 от 25 июня 2015 года.

Конкретные практические задания и задания для рубежного контроля определяются в учебно-методических материалах по работе обучающихся в электронной информационно-образовательной среде РГСУ с применением технологий электронного обучения по данной дисциплине, утверждаемых ежегодно Экономическим факультетом.

### РАЗДЕЛ 4. ФОНД ОЦЕНОЧНЫХ СРЕДСТВ ДЛЯ ПРОВЕДЕНИЯ ПРОМЕЖУТОЧНОЙ АТТЕСТАЦИИ ОБУЧАЮЩИХСЯ ПО ДИСЦИПЛИНЕ (МОДУЛЮ)

#### 4.1. Форма промежуточной аттестации обучающегося по дисциплине (модулю)

Контрольным мероприятием промежуточной аттестации обучающихся по учебной дисциплине (модулю) является зачет в семестре 6, который проводится в устной форме.

#### 4.2. Перечень компетенций с указанием этапов их формирования в процессе освоения образовательной программы

Код компетенции	Содержание компетенции (части компетенции)	Результаты обучения	Этапы формирования компетенций в процессе освоения образовательной программы
ОПК-2	Способен осуществлять сбор, анализ и использование данных хозяйственного, налогового и бюджетного учетов, учетной документации, бухгалтерской (финансовой), налоговой и статистической отчетности в целях оценки эффективности и прогнозирования финансово-хозяйственной деятельности хозяйствующего	<i>Знать:</i> основы сбора и анализа данных учета и отчетности в целях анализа финансово-хозяйственной деятельности	Этап формирования знаний
		<i>Уметь:</i> осуществлять сбор, анализ и использование данных хозяйственного, налогового и бюджетного учетов, учетной документации, бухгалтерской (финансовой), налоговой и статистической отчетности	Этап формирования умений
		<i>Владеть:</i> навыками выявления, предупреждения,	Этап формирования навыков и получения опыта

	субъекта, а также выявления, предупреждения, локализации и нейтрализации внутренних и внешних угроз и рисков	локализации и нейтрализации внутренних и внешних угроз и рисков финансово-хозяйственной деятельности хозяйствующего субъекта	
ПК-4	Способен осуществлять планирование, координирование и нормативное обеспечение интегрированной комплексной деятельности подразделений по управлению рисками в соответствии со стратегическими целями организации	<i>Знать:</i> специфику планирования, координирования комплексной деятельности подразделений по управлению рисками	Этап формирования знаний
		<i>Уметь:</i> проводить планирование, координирование интегрированной комплексной деятельности подразделений по управлению рисками в соответствии со стратегическими целями организации	Этап формирования умений
		<i>Владеть:</i> навыками осуществления нормативного обеспечения интегрированной комплексной деятельности подразделений по управлению рисками в соответствии со стратегическими целями организации	Этап формирования навыков и получения опыта
ПК-6	Способен осуществлять разработку, внедрение эксплуатацию и поддержание устойчивого функционирования интегрированной системы управления рисками	<i>Знать:</i> специфику разработки и внедрения интегрированной системы управления рисками	Этап формирования знаний
		<i>Уметь:</i> осуществлять эксплуатацию и поддержание устойчивого функционирования интегрированной системы управления рисками	Этап формирования умений
		<i>Владеть:</i> навыками поддержания устойчивого	Этап формирования навыков и получения

		функционирования интегрированной системы управления риска	опыта
--	--	---	-------

#### 4.3 Описание показателей и критериев оценивания компетенций на различных этапах их формирования, описание шкал оценивания

Код компетенции	Этапы формирования компетенций	Показатель оценивания компетенции	Критерии и шкалы оценивания
ОПК-2 ПК-4 ПК-6	Этап формирования знаний.	Теоретический блок вопросов.  Уровень освоения программного материала, логика и грамотность изложения, умение самостоятельно обобщать и излагать материал	1) обучающийся глубоко и прочно освоил программный материал, исчерпывающе, последовательно, грамотно и логически стройно его излагает, тесно увязывает с задачами и будущей деятельностью, не затрудняется с ответом при видоизменении задания, умеет самостоятельно обобщать и излагать материал, не допуская ошибок: ( 9-10] баллов; 2) обучающийся твердо знает программный материал, грамотно и по существу излагает его, не допуская существенных неточностей в ответе на вопрос, может правильно применять теоретические положения: [8-9) баллов; 3) обучающийся освоил основной материал, но не знает отдельных деталей, допускает неточности, недостаточно правильные формулировки, нарушает последовательность в изложении программного материала: (6-8) баллов; 4) обучающийся не знает значительной части программного материала, допускает существенные ошибки: [0-6) баллов.

<p><b>ОПК-2</b> <b>ПК-4</b> <b>ПК-6</b></p>	<p>Этап формирования умений</p>	<p>Аналитическое задание (<i>задачи, ситуационные задания, кейсы, проблемные ситуации и т.д.</i>)</p> <p>Практическое применение теоретических положений применительно к профессиональным задачам, обоснование принятых решений</p>	<p>1) свободно справляется с задачами и практическими заданиями, правильно обосновывает принятые решения, задание выполнено верно, даны ясные аналитические выводы к решению задания, подкрепленные теорией: ( 9-10] баллов;</p> <p>2) владеет необходимыми умениями и навыками при выполнении практических заданий, задание выполнено верно, отмечается хорошее развитие аргумента, однако отмечены погрешности в ответе, скорректированные при собеседовании: [8-9) баллов;</p>
<p><b>ОПК-2</b> <b>ПК-4</b> <b>ПК-6</b></p>	<p>Этап формирования навыков и получения опыта.</p>	<p>Аналитическое задание (<i>задачи, ситуационные задания, кейсы, проблемные ситуации и т.д.</i>)</p> <p>Решение практических заданий и задач, владение навыками и умениями при выполнении практических заданий, самостоятельность, умение обобщать и излагать материал.</p>	<p>3) испытывает затруднения в выполнении практических заданий, задание выполнено с ошибками, отсутствуют логические выводы и заключения к решению: (6-8) баллов;</p> <p>4) практические задания, задачи выполняет с большими затруднениями или задание не выполнено вообще, или задание выполнено не до конца, нет четких выводов и заключений по решению задания, сделаны неверные выводы по решению задания: [0-6] баллов.</p>

**4.4 Типовые контрольные задания или иные материалы, необходимые для оценки знаний, умений, навыков и (или) опыта деятельности, характеризующих этапы формирования компетенций в процессе освоения образовательной программы**

**Примерные вопросы для проведения промежуточной аттестации обучающихся по дисциплине (модулю)**

***Теоретический блок вопросов:***

1. Какие виды сделок вправе осуществлять банки.
2. На каких принципах базируется банковский учет.
3. Основные задачи банковского учета.
4. Какие требования лежат в основе организации учетно-операционной работы в банках.
5. Что понимается под организацией банковского учета.
6. Права и обязанности главного бухгалтера банка.
7. Сущность и задачи бюджетирования как составной части управленческого учета.
8. Какие преимущества дает использование бюджетов.
9. Из каких блоков состоит бюджетный процесс.
10. Основные требования к бухгалтеру-менеджеру.
11. Примерная структура учетной политики банка.



12. Что необходимо обязательно отражать в учетной политике.
13. Какие документы ведут в аналитическом учете банка.
14. Какие документы ведут в синтетическом учете банка.
15. Сущность и значение документов.
16. Какие требования предъявляются к документам.
17. Какие документы ведут в аналитическом учете банка.
18. Какие документы ведут в синтетическом учете банка
19. Какие документы банку необходимо представить в территориальное учреждение Банка России для подтверждения полной оплаты уставного капитала.
20. Какие акции может выпускать акционерный банк.
21. Какие счета используются для учета уставного капитала акционерного банка.
22. Что отражается по кредиту счетов, предназначенных для учета уставного капитала акционерного банка.
23. Что входит в пакет документов, предъявляемый в банк для заключения договора банковского счета.
24. Какие документы нужно предъявить в банк для открытия временного (накопительного) счета.
25. Какие акции может выпускать акционерный банк.
26. Какие счета используются для учета уставного капитала акционерного банка.
27. Что отражается по кредиту счетов, предназначенных для учета уставного капитала акционерного банка.
28. Что отражается по кредиту счетов, предназначенных для учета уставного капитала акционерного банка.
29. Что отражается по дебету счетов, предназначенных для учета уставного капитала акционерного банка.
30. Особенности учета операций на счете № 906 «Неоплаченный уставный капитал кредитных организаций».
31. Как отражается на счетах увеличение уставного капитала банка.
32. Как учитываются операции на счете № 10501 «Собственные акции, выкупленные у акционеров».
33. Как отражается на счетах уменьшение уставного капитала банка.
34. Основные виды банковских счетов.
35. Виды корреспондентских счетов.
36. Как осуществляются расчеты через РКЦ.
37. Как осуществляются клиринговые расчеты.
38. Какие требования определены Банком России для осуществления безналичных расчетов.
39. Какие счета второго порядка ведут к счету № 301.
40. Какие счета второго порядка, которые ведут к счету № 302, могут быть использованы для учета безналичных расчетов.
41. Как осуществляются расчеты платежными поручениями.
42. Как осуществляются расчеты по аккредитивам.
43. Как осуществляются расчеты чеками.
44. Как осуществляются расчеты по инкассо.
45. В чем привлекательность расчетов с использованием банковских карт для клиентов банка и самого банка.
46. Какие счета предназначены для учета операций с использованием банковских карт.
47. Какой нормативный акт Банка России устанавливает порядок ведения кассовых операций.
48. Основные виды кассовых операций банка.
49. Как осуществляется выдача наличных денег из кассы банка.
50. Как организован контроль за кассовыми расходными операциями.

**Аналитическое задание:**

**Задание 1.** Открыть лицевой счет негосударственной коммерческой организации для учета средств клиента в рублях, если номер филиала – 3, порядковый номер лицевого счета 245.

Номер лицевого счета \_\_\_\_\_

**Задание 2.** Открыть лицевой счет негосударственной некоммерческой организации для учета средств клиента в долларах США, если номер филиала – 15, порядковый номер лицевого счета 23.

Номер лицевого счета \_\_\_\_\_

**Задание 3.** Открыть лицевой счет государственной коммерческой организации для учета средств клиента в рублях, если номер филиала – 17, порядковый номер лицевого счета 158.

Номер лицевого счета \_\_\_\_\_

**Задание 4.** Открыть лицевой счет физического лица для учета средств клиента в долларах США, если номер филиала – 1, порядковый номер лицевого счета 15.

Номер лицевого счета \_\_\_\_\_

### **Методические материалы, определяющие процедуры оценивания знаний, умений, навыков и (или) опыта деятельности, характеризующих этапы формирования компетенций**

Промежуточная аттестация по дисциплине (модулю) проводится в соответствии с Положением о промежуточной аттестации обучающихся по основным профессиональным образовательным программам высшего образования – программ бакалавриата в Российском государственном социальном университете и Положение о балльно-рейтинговой системе оценки успеваемости обучающихся по основным профессиональным образовательным программам высшего образования - программам бакалавриата в Российском государственном социальном университете.

На промежуточную аттестацию отводится 20 рейтинговых баллов.

Ответы обучающегося на контрольном мероприятии промежуточной аттестации оцениваются педагогическим работником по 20 - балльной шкале, а итоговая оценка по дисциплине (модулю) выставляется по пятибалльной системе для экзамена и по системе зачтено/не зачтено для зачета.

Критерии выставления оценки определяются Положением о балльно-рейтинговой системе оценки успеваемости обучающихся по основным профессиональным образовательным программам высшего образования - программам бакалавриата, программам специалитета, программам магистратуры в Российском государственном социальном университете.

## **РАЗДЕЛ 5. УСЛОВИЯ РЕАЛИЗАЦИИ ДИСЦИПЛИНЫ (МОДУЛЯ)**

### **5.1. Перечень основной и дополнительной учебной литературы для освоения дисциплины (модуля)**

#### **5.1.1. Основная литература**

1. Бухгалтерский финансовый учет: учебник и практикум для вузов / О. Л. Островская, Л. Л. Покровская, М. А. Осипов ; под редакцией Т. П. Карповой. — 2-е изд., испр. и доп. — Москва : Издательство Юрайт, 2022. — 438 с. — (Высшее образование). — ISBN 978-5-534-12214-5. — Текст : электронный // Образовательная платформа Юрайт [сайт]. — URL: <https://urait.ru/bcode/489433> (дата обращения: 10.05.2022).

2. Бухгалтерский финансовый учет: учебник для вузов / Л. В. Бухарева [и др.] ; под редакцией И. М. Дмитриевой, В. Б. Малицкой, Ю. К. Харакоз. — 5-е изд., перераб. и доп. — Москва : Издательство Юрайт, 2022. — 528 с. — (Высшее образование). — ISBN 978-5-534-14339-3. — Текст : электронный // Образовательная платформа Юрайт [сайт]. — URL: <https://urait.ru/bcode/495722> (дата обращения: 10.05.2022).

### 5.1.2. Дополнительная литература

1. Банковское дело в 2 ч. Часть 1: учебник для вузов / Н. Н. Мартыненко, О. М. Маркова, О. С. Рудакова, Н. В. Сергеева ; под редакцией Н. Н. Мартыненко. — 2-е изд., испр. и доп. — Москва : Издательство Юрайт, 2022. — 217 с. — (Высшее образование). — ISBN 978-5-534-08398-9. — Текст : электронный // Образовательная платформа Юрайт [сайт]. — URL: <https://urait.ru/bcode/490823> (дата обращения: 10.05.2022).

2. Банковское дело в 2 ч. Часть 2: учебник для вузов / Н. Н. Мартыненко, О. М. Маркова, О. С. Рудакова, Н. В. Сергеева. — 2-е изд., испр. и доп. — Москва : Издательство Юрайт, 2022. — 368 с. — (Высшее образование). — ISBN 978-5-534-08470-2. — Текст : электронный // Образовательная платформа Юрайт [сайт]. — URL: <https://urait.ru/bcode/490824> (дата обращения: 10.05.2022).

### 5.2 Перечень ресурсов информационно-коммуникационной сети «Интернет», необходимых для освоения дисциплины (модуля)

№ №	Название электронного ресурса	Описание электронного ресурса	Используемый для работы адрес
1.	ЭБС «Университетская библиотека онлайн»	Электронная библиотека, обеспечивающая доступ высших и средних учебных заведений, публичных библиотек и корпоративных пользователей к наиболее востребованным материалам по всем отраслям знаний от ведущих российских издательств	<a href="http://biblioclub.ru/">http://biblioclub.ru/</a>
2.	Образовательная платформа Юрайт	Электронно-библиотечная система для ВУЗов, ССУЗов, обеспечивающая доступ к учебникам, учебной и методической литературе по различным дисциплинам.	<a href="https://urait.ru/">https://urait.ru/</a>
3.	Научная электронная библиотека eLIBRARY.ru	Крупнейший российский информационно-аналитический портал в области науки, технологии, медицины и образования, содержащий рефераты и полные тексты более 34 млн научных публикаций и патентов	<a href="http://elibrary.ru/">http://elibrary.ru/</a>
4.	База данных "EastView"	Полнотекстовая база данных периодических изданий	<a href="https://dlib.eastview.com">https://dlib.eastview.com</a>
5.	Электронная библиотека "Grebennikon"	Библиотека предоставляет доступ более чем к 30 журналам, выпускаемых Издательским домом "Гребенников".	<a href="https://grebennikon.ru/">https://grebennikon.ru/</a>

### 5.3 Методические указания для обучающихся по освоению дисциплины (модуля)

Освоение обучающимся дисциплины (модуля) «Учет и операционная деятельность в банках» предполагает изучение материалов дисциплины (модуля) на аудиторных занятиях и в ходе самостоятельной работы. Аудиторные занятия проходят в форме лекций, семинаров и практических занятий. Самостоятельная работа включает разнообразный комплекс видов и форм работы обучающихся.

Для успешного освоения дисциплины (модуля) и достижения поставленных целей необходимо внимательно ознакомиться с рабочей программой дисциплины (модуля), доступной в электронной информационно-образовательной среде РГСУ.

Следует обратить внимание на списки основной и дополнительной литературы, на предлагаемые преподавателем ресурсы информационно-телекоммуникационной сети Интернет. Эта информация необходима для самостоятельной работы обучающегося.

При подготовке к аудиторным занятиям необходимо помнить особенности каждой формы его проведения.

Подготовка к учебному занятию лекционного типа заключается в следующем.

С целью обеспечения успешного обучения обучающийся должен готовиться к лекции, поскольку она является важнейшей формой организации учебного процесса, поскольку:

- знакомит с новым учебным материалом;
- разъясняет учебные элементы, трудные для понимания;
- систематизирует учебный материал;
- ориентирует в учебном процессе.

С этой целью:

- внимательно прочитайте материал предыдущей лекции;
- ознакомьтесь с учебным материалом по учебнику и учебным пособиям с темой прочитанной лекции;
- внесите дополнения к полученным ранее знаниям по теме лекции на полях лекционной тетради;
- запишите возможные вопросы, которые вы зададите лектору на лекции по материалу изученной лекции;
- постарайтесь уяснить место изучаемой темы в своей подготовке;
- узнайте тему предстоящей лекции (по тематическому плану, по информации лектора) и запишите информацию, которой вы владеете по данному вопросу.

Подготовка к занятию семинарского типа

При подготовке и работе во время проведения лабораторных работ и занятий семинарского типа следует обратить внимание на следующие моменты: на процесс предварительной подготовки, на работу во время занятия, обработку полученных результатов, исправление полученных замечаний.

Предварительная подготовка к учебному занятию семинарского типа заключается в изучении теоретического материала в отведенное для самостоятельной работы время, ознакомление с инструктивными материалами с целью осознания задач лабораторной работы/практического занятия, техники безопасности при работе с приборами, веществами.

Работа во время проведения учебного занятия семинарского типа включает:

- консультирование студентов преподавателями и вспомогательным персоналом с целью предоставления исчерпывающей информации, необходимой для самостоятельного выполнения предложенных преподавателем задач, ознакомление с правилами техники безопасности при работе в лаборатории;
- самостоятельное выполнение заданий согласно обозначенной учебной программой тематики.

Главным результатом в данном случае служит получение положительной оценки по каждому практическому занятию. Это является необходимым условием при проведении рубежного контроля и допуска к зачету или экзамену. При получении неудовлетворительных результатов обучающийся имеет право в дополнительное время пересдать преподавателю работу до проведения промежуточной аттестации.

Самостоятельная работа.

Для более углубленного изучения темы задания для самостоятельной работы рекомендуется выполнять параллельно с изучением данной темы. При выполнении заданий по возможности используйте наглядное представление материала. Более подробная информация о самостоятельной работе представлена в разделах «Учебно-методическое обеспечение самостоятельной работы по дисциплине (модулю)», «Методические указания к самостоятельной работе по дисциплине (модулю)».

## 5.4 Информационно-технологическое обеспечение образовательного процесса по дисциплины (модуля)

### 5.4.1. Средства информационных технологий

1. Персональные компьютеры;
2. Средства доступа в Интернет;
3. Проектор.

### 5.4.2. Программное обеспечение

1. Операционная система Windows 7
2. Microsoft Office Professional Plus 2007 Russian Academic
3. Справочно-правовая система Консультант+
4. Acrobat Reader DC
5. 7-Zip
6. SKY DNS
7. TrueConf(client)

### 5.4.3. Информационные справочные системы и профессиональные базы данных

№ №	Название электронного ресурса	Описание электронного ресурса	Используемый для работы адрес
1.	ЭБС «Университетская библиотека онлайн»	Электронная библиотека, обеспечивающая доступ высших и средних учебных заведений, публичных библиотек и корпоративных пользователей к наиболее востребованным материалам по всем отраслям знаний от ведущих российских издательств	<a href="http://biblioclub.ru/">http://biblioclub.ru/</a>
2.	Образовательная платформа Юрайт	Электронно-библиотечная система для ВУЗов, ССУЗов, обеспечивающая доступ к учебникам, учебной и методической литературе по различным дисциплинам.	<a href="https://urait.ru/">https://urait.ru/</a>
3.	Научная электронная библиотека eLIBRARY.ru	Крупнейший российский информационно-аналитический портал в области науки, технологии, медицины и образования, содержащий рефераты и полные тексты более 34 млн научных публикаций и патентов	<a href="http://elibrary.ru/">http://elibrary.ru/</a>
4.	База данных "EastView"	Полнотекстовая база данных периодических изданий	<a href="https://dlib.eastview.com">https://dlib.eastview.com</a>
5.	Электронная библиотека "Grebennikon"	Библиотека предоставляет доступ более чем к 30 журналам, выпускаемых Издательским домом "Гребенников".	<a href="https://grebennikon.ru/">https://grebennikon.ru/</a>

## 5.5 Материально-техническое обеспечение образовательного процесса по дисциплине (модулю)

Для изучения дисциплины (модуля) «Учет и операционная деятельность в банках» в рамках реализации основной профессиональной образовательной программы высшего образования – программы программы специалитета по специальности 38.05.01 *Экономическая безопасность* используются:

Учебная аудитория для занятий лекционного типа оснащена специализированной мебелью (стол для преподавателя, парты, стулья, доска для написания мелом); техническими

средствами обучения (видеопроекторное оборудование, средства звуковоспроизведения, экран и имеющие выход в сеть Интернет), демонстрационными материалами.

**Учебная аудитория для занятий семинарского типа:** оснащена специализированной мебелью (стол для преподавателя, парты, стулья, доска для написания мелом); техническими средствами обучения (видеопроекторное оборудование, средства звуковоспроизведения, экран и имеющие выход в сеть Интернет), демонстрационными материалами.

**Помещения для самостоятельной работы обучающихся:** оснащены специализированной мебелью (парты, стулья) техническими средствами обучения (персональные компьютеры с доступом в сеть Интернет и обеспечением доступа в электронно-информационную среду университета, программным обеспечением).

## **5.6 Образовательные технологии**

При реализации дисциплины (модуля) **«Учет и операционная деятельность в банках»** применяются различные образовательные технологии, в том числе технологии электронного обучения.

Освоение дисциплины (модуля) **«Учет и операционная деятельность в банках»** предусматривает использование в учебном процессе активных и интерактивных форм проведения учебных занятий в форме разбора конкретных ситуаций и решения практических заданий в сочетании с внеаудиторной работой с целью формирования и развития **профессиональных** навыков обучающихся.

При освоении дисциплины (модуля) **«Учет и операционная деятельность в банках»** предусмотрено применением электронного обучения.

Учебные часы дисциплины (модуля) **«Учет и операционная деятельность в банках»** предусматривают классическую контактную работу преподавателя с обучающимся в аудитории и контактную работу посредством электронной информационно-образовательной среды в синхронном и асинхронном режиме (вне аудитории) посредством применения возможностей компьютерных технологий (электронная почта, электронный учебник, тестирование, вебинар, видеофильм, презентация, форум и др.).

В рамках дисциплины (модуля) **«Учет и операционная деятельность в банках»** предусмотрены встречи с руководителями и работниками организаций, деятельность которых связана со *специализацией* реализуемой основной профессиональной образовательной программы высшего образования – программой *специалитета*.

## ЛИСТ РЕГИСТРАЦИИ ИЗМЕНЕНИЙ

№ п/п	Содержание изменения	Реквизиты документа об утверждении изменения	Дата введения изменения
1.	Утверждена и введена в действие решением Ученого совета Экономического факультета на основании Федерального государственного образовательного стандарта высшего образования по специальности 38.05.01 ЭКОНОМИЧЕСКАЯ БЕЗОПАСНОСТЬ (уровень специалитета), утвержденным приказом Министерства образования и науки Российской Федерации № 293 от 14.04.2021	Протокол заседания Ученого совета Экономического факультета № 10 «01» июня 2022 года	01.09.2022
2.	*	Протокол заседания Ученого совета факультета № _____ от «____» _____ 20____ года	____.____.____
3.	*	Протокол заседания Ученого совета факультета № _____ от «____» _____ 20____ года	____.____.____
4.	*	Протокол заседания Ученого совета факультета № _____ от «____» _____ 20____ года	____.____.____



Министерство науки и высшего образования Российской Федерации  
Федеральное государственное бюджетное образовательное учреждение  
высшего образования  
«Российский государственный социальный университет»

УТВЕРЖДАЮ

Декан Экономического факультета

  
\_\_\_\_\_/ Солодуха П.В.  
(ФИО)

«01» июня 2022 г.

**РАБОЧАЯ ПРОГРАММА ДИСЦИПЛИНЫ (МОДУЛЯ)  
ОРГАНИЗАЦИЯ ДЕЯТЕЛЬНОСТИ КОММЕРЧЕСКОГО БАНКА**

**Специальность**

**38.05.01 «Экономическая безопасность»**

**Специализация**

**«Банковское обеспечение федеральных государственных органов, обеспечивающих  
безопасность Российской Федерации»**

**ОБРАЗОВАТЕЛЬНАЯ ПРОГРАММА ВЫСШЕГО ОБРАЗОВАНИЯ –  
ПРОГРАММА СПЕЦИАЛИТЕТА**

**Форма обучения**  
***Очная***

Москва 2022



Рабочая программа дисциплины (модуля) «**Организация деятельности коммерческого банка**» разработана на основании федерального государственного образовательного стандарта высшего образования – *специалитета* по специальности 38.05.01 *Экономическая безопасность*, утвержденного приказом Министерства образования и науки Российской Федерации от 14.04.2021 г. №293, учебного плана по основной профессиональной образовательной программе высшего образования - программы *специалитета* по специальности 38.05.01 *Экономическая безопасность, специализации «Банковское обеспечение федеральных государственных органов, обеспечивающих безопасность Российской Федерации»* а также с учетом следующих профессиональных стандартов, сопряженных с профессиональной деятельностью выпускника:

– 08.018 «*Специалист по управлению рисками*»;

- 08.021 «*Специалист по финансовому мониторингу (в сфере противодействия легализации доходов, полученных преступным путем, и финансированию терроризма)*»;

Рабочая программа дисциплины (модуля) «**Организация деятельности коммерческого банка**» разработана рабочей группой в составе: канд.экон.наук, доцентом Локтионовой Ю.Н., д.э.н, профессором Тарановой И.В.

Руководитель основной профессиональной образовательной программы  
Канд. экон. наук., доцент



Ю.Н.Локтионова

Рабочая программа дисциплины (модуля) обсуждена и утверждена на Ученом совете Экономического факультета Протокол № 10 от 01.06.2022

Декан факультета:

д-р эконом.наук, профессор



П.В.Солодуха

(подпись)

Рабочая программа дисциплины (модуля) рекомендована к утверждению представителями организаций-работодателей (*при совместной разработке или разработке по заказу*):

Директор департамента персонала и документооборота, ПАО «Московский кредитный банк»



Н.В.Кудряшова

(подпись)

Член Правления Банка, вице-президент, руководитель блока «Риски» ПАО Банк «Открытие»



И.В.Кремлева

(подпись)

Рабочая программа дисциплины (модуля) рецензирована и рекомендована к утверждению:

Д-р экон.наук, доцент, профессор  
Департамента корпоративных финансов и корпоративного управления  
Финансового университета при  
Правительстве РФ



Л.И.Черникова

Канд.экон. наук., доцент  
экономического факультета РГСУ



О.Н.Янина

Согласовано  
Научная библиотека, директор



И.Г. Маляр

# СОДЕРЖАНИЕ

РАЗДЕЛ 1. ПАСПОРТ РАБОЧЕЙ ПРОГРАММЫ ДИСЦИПЛИНЫ (МОДУЛЯ) .....	4
1.1 Цель и задачи дисциплины (модуля).....	4
1.2. Место дисциплины (модуля) в структуре основной профессиональной образовательной программы высшего образования-программы <i>бакалавриата</i> .....	4
1.3 Планируемые результаты обучения по дисциплине (модулю) в рамках планируемых результатов освоения основной профессиональной образовательной программы высшего образования – программы <i>бакалавриата</i> соотнесенные с установленными индикаторами достижения компетенций .....	5
РАЗДЕЛ 2. СТРУКТУРА И СОДЕРЖАНИЕ ДИСЦИПЛИНЫ (МОДУЛЯ).....	8
2.1 Объем дисциплины (модуля), включая контактную работы обучающегося с педагогическими работниками и самостоятельную работу обучающегося .....	8
2.2. Учебно-тематический план дисциплины (модуля).....	8
РАЗДЕЛ 3. УЧЕБНО-МЕТОДИЧЕСКОЕ ОБЕСПЕЧЕНИЕ САМОСТОЯТЕЛЬНОЙ РАБОТЫ ОБУЧАЮЩИХСЯ ПО ДИСЦИПЛИНЕ (МОДУЛЮ) .....	9
3.1. Виды самостоятельной работы обучающихся по дисциплине (модулю).....	9
3.2 Методические указания к самостоятельной работе по дисциплине (модулю) .....	11
РАЗДЕЛ 4. ФОНД ОЦЕНОЧНЫХ СРЕДСТВ ДЛЯ ПРОВЕДЕНИЯ ПРОМЕЖУТОЧНОЙ АТТЕСТАЦИИ ОБУЧАЮЩИХСЯ ПО ДИСЦИПЛИНЕ (МОДУЛЮ) .....	11
4.1. Форма промежуточной аттестации обучающегося по дисциплине (модулю).....	16
4.2. Перечень компетенций с указанием этапов их формирования в процессе освоения образовательной программы .....	16
4.3 Описание показателей и критериев оценивания компетенций на различных этапах их формирования, описание шкал оценивания .....	17
4.4 Типовые контрольные задания или иные материалы, необходимые для оценки знаний, умений, навыков и (или) опыта деятельности, характеризующих этапы формирования компетенций в процессе освоения образовательной программы.....	19
4.5 Методические материалы, определяющие процедуры оценивания знаний, умений, навыков и (или) опыта деятельности, характеризующих этапы формирования компетенций	
РАЗДЕЛ 5. УСЛОВИЯ РЕАЛИЗАЦИИ ДИСЦИПЛИНЫ (МОДУЛЯ)	
5.1. Перечень основной и дополнительной учебной литературы для освоения дисциплины (модуля) ..	21
5.2 Перечень ресурсов информационно-коммуникационной сети «Интернет», необходимых для освоения дисциплины (модуля) .....	21
5.3 Методические указания для обучающихся по освоению дисциплины (модуля).....	22
5.4 Информационно-технологическое обеспечение образовательного процесса по дисциплине (модулю).....	23
5.5 Материально-техническое обеспечение образовательного процесса по дисциплине (модулю) .....	24
5.6 Образовательные технологии .....	25
ЛИСТ РЕГИСТРАЦИИ ИЗМЕНЕНИЙ.....	26

# РАЗДЕЛ 1. ПАСПОРТ РАБОЧЕЙ ПРОГРАММЫ ДИСЦИПЛИНЫ (МОДУЛЯ)

## 1.1 Цель и задачи дисциплины (модуля)

Цели дисциплины (модуля) организация деятельности коммерческого банка заключаются в получении обучающимися теоретических знаний об организации деятельности коммерческого банка с последующим применением в профессиональной сфере и практических навыков по формированию новых банковских операций и услуг, необходимых в дальнейшей работе.

### Задачи дисциплины (модуля):

1. Ознакомление с основами организации деятельности коммерческого банка.
2. Изучение законодательных основ деятельности коммерческого банка.
3. Характеристика банковских операций и услуг.

## 1.2. Место дисциплины (модуля) в структуре основной профессиональной образовательной программы высшего образования- программы *специалитета*

Дисциплина (модуль) «**Организация деятельности коммерческого банка**» реализуется в *Блоке 1, в обязательной части (дисциплины специализации)* основной образовательной программы по специальности **38.05.01 «Экономическая безопасность очной формы обучения**.

Изучение дисциплины (модуля) «**Организация деятельности коммерческого банка**» базируется на знаниях и умениях, полученных обучающимися ранее в ходе освоения программного материала ряда дисциплин (модулей): «Учет и операционная деятельность в банках», «Деньги, кредит, банки».

### **В результате освоения дисциплины обучающийся должен:**

#### **Знать:**

- понятийный аппарат, взаимосвязь и особенности организации деятельности коммерческого банка;
- механизмы, структуру и инструментарий организации деятельности коммерческого банка;
- современные тенденции развития организации деятельности коммерческого банка;
- особенности организации деятельности коммерческого банка;
- содержание основных нормативно-правовых документов, регламентирующих организацию деятельности коммерческого банка.

#### **Уметь:**

- использовать полученные знания в своей практической деятельности и при анализе организации деятельности коммерческого банка;
- самостоятельно изучать и анализировать новые теоретические разработки в области организации деятельности коммерческого банка,
- ориентироваться в системе нормативно-правовых документов и статистических материалов по вопросам организации деятельности коммерческого банка.

#### **Иметь навыки и (или) опыт деятельности (владеть):**

- навыками работы с учебной и учебно-методической литературой;
- навыками работы с нормативно-правовыми документами, регламентирующими организацию деятельности коммерческого банка;
- методологией исследования проблем организации деятельности коммерческого банка;
- 

Перечень последующих дисциплин (модулей), для которых необходимы знания, умения и навыки, формируемые данной дисциплиной (модулем):

«Кредитная политика банков»,  
 «Теоретические основы, методы и организация обеспечения экономической безопасности  
 коммерческих банков».

**1.3 Планируемые результаты обучения по дисциплине (модулю) в рамках планируемых результатов освоения основной профессиональной образовательной программы высшего образования – программы специалитета соотношенные с установленными индикаторами достижения компетенций**

Процесс освоения дисциплины (модуля) направлен на формирование у обучающихся следующих общепрофессиональных и профессиональных компетенций: ПК-1; ПК-3. ПК-4 в соответствии с основной профессиональной образовательной программой высшего образования – программой специалитета по специальности 38.05.01 Экономическая безопасность.

В результате освоения дисциплины (модуля) обучающийся должен демонстрировать следующие результаты:

<b>Категория компетенций</b>	<b>Код компетенции</b>	<b>Формулировка компетенции</b>	<b>Код и наименование индикатора достижения компетенции</b>	<b>Результаты обучения</b>
Финансовый мониторинг (в сфере противодействия легализации доходов, полученных преступным путем, и финансированию терроризма)	ПК-1	Способен осуществлять разработку методик проведения анализа информации в целях противодействия отмывания преступных доходов и финансирования терроризма для банковских организаций	ПК-1.1. Владеет основами понимания методик проведения анализа информации в целях противодействия отмывания преступных доходов и финансирования терроризма для банковских организаций; ПК-1.2. Владеет навыками формирования методик проведения анализа информации в целях противодействия отмывания преступных доходов и финансирования терроризма для	<i>Знать:</i> методики проведения анализа информации в целях противодействия отмывания преступных доходов и финансирования терроризма для банковских организаций <i>Уметь:</i> разрабатывать методики проведения анализа информации в целях противодействия отмывания преступных доходов и финансирования терроризма для банковских организаций <i>Владеть:</i> навыками

			<p>банковских организаций.  ПК-1.3. Владеет навыками оценки и оптимизации методики проведения анализа информации в целях противодействия отмыwania преступных доходов и финансирования терроризма для банковских организаций.</p>	<p>оптимизации методик проведения анализа информации в целях противодействия отмыwania преступных доходов и финансирования терроризма для банковских организаций</p>
<p>Финансовый мониторинг (в сфере противодействия легализации доходов, полученных преступным путем, и финансированию терроризма)</p>	ПК-3	<p>Способен выявлять и анализировать в кредитной организации финансовые операции (сделки) в целях выявления их связи с отмыwania преступных доходов, осуществлять анализ материалов финансовых расследований, схем отмыwania преступных доходов в целях противодействия отмыwania преступных доходов и финансирования терроризма</p>	<p>ПК-3.1. Владеет навыками выявления в кредитной организации финансовых операций в целях выявления их связи с отмыwania преступных доходов;  ПК-3.2. Владеет навыками анализа в кредитной организации финансовых операций в целях выявления их связи с отмыwania преступных доходов;  ПК-3.3. Обладает умением осуществлять анализ материалов финансовых расследований;  ПК-3.4. Обладает умением осуществлять анализ схем отмыwania преступных</p>	<p><i>Знать:</i>  теоретические основы проведения финансовых операций  <i>Уметь:</i>  выявлять и анализировать в кредитной организации финансовые операции (сделки) в целях выявления их связи с отмыwania преступных доходов  <i>Владеть:</i>  навыками осуществления анализа материалов финансовых расследований, схем отмыwania преступных доходов в целях противодействия отмыwania преступных доходов и финансирования терроризма</p>

			доходов в целях противодействия отмывания преступных доходов и финансирования терроризма	
Управление рисками	ПК-4	Способен осуществлять планирование, координирование и нормативное обеспечение интегрированной комплексной деятельности подразделений по управлению рисками в соответствии со стратегическими целями организации	<p>ПК-4.1. Обладает умением осуществлять планирование интегрированной комплексной деятельности подразделений по управлению рисками в соответствии со стратегическими целями банковской организации;</p> <p>ПК-4.2. Обладает умением осуществлять координирование интегрированной комплексной деятельности подразделений по управлению рисками в соответствии со стратегическими целями банковской организации;</p> <p>ПК-4.3. Обладает навыками осуществлять нормативное обеспечение интегрированной комплексной деятельности подразделений по управлению рисками в соответствии со стратегическими целями банковской</p>	<p><i>Знать:</i> специфику планирования, координирования комплексной деятельности подразделений по управлению рисками</p> <p><i>Уметь:</i> проводить планирование, координирование интегрированной комплексной деятельности подразделений по управлению рисками в соответствии со стратегическими целями организации</p> <p><i>Владеть:</i> навыками осуществления нормативного обеспечения интегрированной комплексной деятельности подразделений по управлению рисками в соответствии со стратегическими целями организации</p>

			организации	
--	--	--	-------------	--

## РАЗДЕЛ 2. СТРУКТУРА И СОДЕРЖАНИЕ ДИСЦИПЛИНЫ (МОДУЛЯ)

### 2.1 Объем дисциплины (модуля), включая контактную работу обучающегося с педагогическими работниками и самостоятельную работу обучающегося

Общая трудоемкость дисциплины (модуля), изучаемой в семестре 7, составляет 7 зачетных единиц. По дисциплине (модулю) предусмотрен в семестре 7 экзамен.

#### Очная форма обучения

Вид учебной работы	Всего часов	Семестры			
		7			
<b>Контактная работа обучающихся с педагогическими работниками (по видам учебных занятий) (всего):</b>	<b>126</b>	<b>126</b>			
Учебные занятия лекционного типа	28	28			
Практические занятия	42	42			
Лабораторные занятия					
Иная контактная работа	56	56			
<i>из них: в форме практической подготовки</i>					
<b>Самостоятельная работа обучающихся, всего</b>	<b>90</b>	<b>90</b>			
<b>Контроль промежуточной аттестации (час)</b>	<b>36</b>	<b>36</b>			
<b>ОБЪЕМ ДИСЦИПЛИНЫ (МОДУЛЯ) В ЧАСАХ</b>	<b>252</b>	<b>252</b>			

### 2.2. Учебно-тематический план дисциплины (модуля)

#### Очной формы обучения

Раздел, тема	Виды учебной работы, академических часов								
	Всего	Самостоятельная работа	Контактная работа обучающихся с педагогическими работниками					Иная контактная работа	из них: в форме практической подготовки
			Всего	Лекционные занятия	Семинарские/практические занятия	Лабораторные занятия			
<b>Семестр 7</b>									
Раздел 1. Организационно-	31	13	18	4	6		8		

Раздел, тема	Виды учебной работы, академических часов							
	Всего	Самостоятельная работа	Контактная работа обучающихся с педагогическими работниками					из них: в форме практической подготовки
			Всего	Лекционные занятия	Семинарские/практические занятия	Лабораторные занятия	Иная контактная работа	
правовые основы деятельности коммерческого банка								
Раздел 2. Формирование ресурсов КБ. Пассивные операции банка	31	13	18	4	6		8	
Раздел 3. Размещение ресурсов коммерческого банка	31	13	18	4	6		8	
Раздел 4. Операции коммерческого банка с ценными бумагами и валютные операции	31	13	18	4	6		8	
Раздел 5. Расчетно-кассовые обслуживание. Финансовые услуги.	31	13	18	4	6		8	
Раздел 6. Ликвидность и доходность КБ.	31	13	18	4	6		8	
Раздел 7. Финансовая устойчивость и банковские риски	30	12	18	4	6		8	
<b>Контроль промежуточной аттестации (час)</b>	<b>36</b>							
<b>Общий объем, часов</b>	<b>252</b>	<b>90</b>	<b>126</b>	<b>28</b>	<b>42</b>		<b>56</b>	
<b>Форма промежуточной аттестации</b>	<b>Экзамен</b>							

### РАЗДЕЛ 3. УЧЕБНО-МЕТОДИЧЕСКОЕ ОБЕСПЕЧЕНИЕ САМОСТОЯТЕЛЬНОЙ РАБОТЫ ОБУЧАЮЩИХСЯ ПО ДИСЦИПЛИНЕ (МОДУЛЮ)

#### 3.1. Виды самостоятельной работы обучающихся по дисциплине (модулю)

*Очной формы обучения*



Раздел, тема	Всего	Виды самостоятельной работы обучающихся					
		Академическая активность, час	Форма академической активности	Выполнение практ. заданий, час	Форма практического задания	Рубежный текущий контроль, час	Форма рубежного текущего контроля
<b>семестр 7</b>							
Раздел 1. Организационно-правовые основы деятельности коммерческого банка	13	5	Подготовка к лекционным и практическим занятиям, самостоятельное изучение раздела в ЭИОС	6	Аналитическое задание	2	Тестирование
Раздел 2. Формирование ресурсов КБ. Пассивные операции банка	13	5	Подготовка к лекционным и практическим занятиям, самостоятельное изучение раздела в ЭИОС	6	Аналитическое задание	2	Тестирование
Раздел 3. Размещение ресурсов коммерческого банка	13	5	Подготовка к лекционным и практическим занятиям, самостоятельное изучение раздела в ЭИОС	6	доклад	2	Тестирование
Раздел 4. Операции коммерческого банка с ценными бумагами и валютные операции	12	5	Подготовка к лекционным и практическим занятиям, самостоятельное изучение раздела в ЭИОС	5	реферат	2	Тестирование
Раздел 5. Расчетно-кассовые обслуживание. Финансовые услуги.	13	6	Подготовка к лекционным и практическим занятиям, самостоятельное изучение раздела в ЭИОС	5	реферат	2	Тестирование
Раздел 6. Ликвидность и доходность КБ.	13	6	Подготовка к лекционным и практическим занятиям, самостоятельное изучение раздела в ЭИОС	5	реферат	2	Тестирование
Раздел 7. Финансовая устойчивость и банковские риски	13	6	Подготовка к лекционным и практическим занятиям, самостоятельное изучение раздела в ЭИОС	5	реферат е	2	Тестирование

<b>Общий объем по дисциплине (модулю), часов</b>	<b>90</b>	<b>38</b>	<b>38</b>	<b>14</b>
--	-----------	-----------	-----------	-----------

### **3.2 Методические указания к самостоятельной работе по дисциплине (модулю)**

#### **РАЗДЕЛ 1. Организационно-правовые основы деятельности коммерческого банка**

**Цель:** ознакомить студентов с организационно-правовыми основами деятельности банка.

##### **Перечень изучаемых элементов содержания**

Сущность банка, принципы и функции его деятельности, банковское законодательство, его развитие, порядок регистрации и ликвидации банка.

#### **Тема 1. Организационные основы деятельности коммерческого банка**

##### **Вопросы для самоподготовки:**

1. Особенности банковских структур
2. Функции коммерческого банка
3. Управление коммерческим банком.

#### **Тема 2. Правовые основы деятельности коммерческого банка**

##### **Вопросы для самоподготовки:**

1. Управление коммерческим банком.
2. Правовое регулирование, создание и закрытие банков.
3. Законодательные основы коммерческих банков.
4. Правовое обеспечение взаимоотношения банка с клиентами.

### **ПРАКТИЧЕСКОЕ ЗАДАНИЕ К РАЗДЕЛУ 1**

#### **Форма практического задания: реферат.**

Примерный перечень тем рефератов к разделу 1:

1. Этапы становления и развития коммерческих банков.
2. Банковское законодательство в современных условиях.
3. Влияние экономических кризисов на состояние банковской системы.
4. Основные задачи банковского надзора.
5. Банковские и парабанковские организации.

**РУБЕЖНЫЙ КОНТРОЛЬ К РАЗДЕЛУ 1: форма рубежного контроля – тестирование**

#### **РАЗДЕЛ 2. Формирование ресурсов коммерческого банка. Пассивные операции банков.**

**Цель:** изучить источники формирования ресурсов банка, рассмотреть виды пассивных операций.

**Перечень изучаемых элементов содержания:** ресурсы банка, собственные средства, привлеченные и заемные, депозитные и кредитные операции.

#### **Тема 1. Сущность и специфика формирования ресурсов КБ**

##### **Вопросы для самоподготовки:**

1. Экономическая характеристика ресурсов.
2. Источники формирования ресурсов.
3. Порядок формирования и увеличение уставного капитала.

#### **Тема 2. Пассивные операции банка**

##### **Вопросы для самоподготовки:**

1. Виды пассивных операций коммерческого банка
2. Депозитная политика коммерческого банка.
3. Порядок привлечения межбанковских кредитов.

## **ПРАКТИЧЕСКОЕ ЗАДАНИЕ К РАЗДЕЛУ 2**

**Форма практического задания:** доклад, практикум по решению задач.

Примерный перечень тем докладов к разделу 2:

1. Этапы процесса формирования банковского капитала.
2. Роль межбанковских кредитов и кредитов Центрального Банка в формировании ресурсов банка.
3. Недепозитные формы привлечения средств.
4. Характеристика депозитных операций.

Примерный перечень задач к разделу 2:

1. ПАО «Звезда» имеет возможность разместить в банке депозит на сумму 2500 тыс. руб. на 6 месяцев, на следующих условиях:
  - 1) 7,5% годовых с ежеквартальной капитализацией процентов;
  - 2) 8,5% годовых с ежегодной капитализацией процентов;
  - 3) 10,5% годовых с выплатой процентов в конце срока.

Задание:  
Выберите наиболее выгодный для ПАО «Звезда» вариант.
2. Петров И.И. хотел бы разместить в банке денежные средства в сумме 470 тыс.руб. на 9 месяцев на следующих условиях:
  - 1) 9% годовых с ежемесячной капитализацией процентов;
  - 2) 10,5 % годовых с ежеквартальной капитализацией процентов.

Задание:  
Выберите наиболее выгодный вариант для Петрова И.И.

**РУБЕЖНЫЙ КОНТРОЛЬ К РАЗДЕЛУ 2: Форма рубежного контроля – тестирование**

### **РАЗДЕЛ 3. Размещение ресурсов коммерческого банка.**

**Цель:** Ознакомить студентов с видами активных операций и дать их характеристику.

**Перечень изучаемых элементов содержания:** размещение ресурсов, кредитные операции, инвестиционные операции, кассовые операции, кредитный процесс, кредитная политика, банковские кредиты, кредитоспособность заемщика, риски кредитования

**Тема 1.** Сущность и специфика размещения ресурсов КБ

**Вопросы для самоподготовки:**

1. Виды ссудных операций
2. Сущность активных операций банка
3. Деятельность банка при размещении ресурсов

**Тема 2.** Активные операции банка Виды активных операций банка

1. Классификация банковских кредитов.
2. Формы ссудных счетов
3. Виды кредитных рисков банковской организации
4. Характеристика кредитной линии и овердрафта.

## **ПРАКТИЧЕСКОЕ ЗАДАНИЕ К РАЗДЕЛУ 2**

**Форма практического задания:** реферат, практикум по решению задач.

### Примерный перечень тем рефератов к разделу 3:

1. Стратегия и управление активными операциями банка.
2. Характеристика активов по степени ликвидности.
3. Управление активами и пассивами.
4. Основные направления улучшения структуры и качества активов.
5. Показатели делового риска и их учет при оценке кредитоспособности.
6. Формы обеспечения возвратности кредита и их роль в снижении кредитных рисков.
7. Залог и критерии оценки его качества.
8. Организация краткосрочного кредитования.

### Примерный перечень задач к разделу 3:

1. Гражданка РФ обратилась в банк с просьбой предоставить кредит 3 млн. руб. наличными на 15 лет для проведения ремонта в квартире в залог предоставила квартиру в Москве рыночной стоимости, которой 9 млн. руб. ежемесячный доход заемщика составляет 50 тыс. руб. По предварительной оценке банка по кредиту включающий основной долг и проценты составит 42,2 тыс.руб.

Задание: рассмотрите кредитную заявку и обоснуйте возможность предоставления кредита на данных условиях.

2. Коммерческое предприятие просит предоставить кредит на расширение производства стирального порошка в сумме 50 млн.руб. сроком на 8 месяцев с 1 марта. Кредитной политикой банка предусмотрено, что кредиты коммерческим предприятиям не должны превышать 500% собственных средств. На дату подачи заявки кредиты коммерческим предприятиям составили 1986млн.руб., собственный капитал банка 496 млн. руб.

Задание: определите, может ли банк принять заявку на эти цели в указанном объеме с учетом положений кредитной политики.

## **РУБЕЖНЫЙ КОНТРОЛЬ К РАЗДЕЛУ 3: форма рубежного контроля – тестирование**

### **РАЗДЕЛ 4. Операции коммерческого банка с ценными бумагами и валютные операции.**

**Цель:** ознакомить студентов с особенностями организаций и отражения в отчетности операций банка с ценными бумагами и валютными операциями

**Перечень изучаемых элементов содержания:** ценные бумаги, операции с ценными бумагами, виды ценных бумаг выпускаемых банком, операции с ценными бумагами, номинированными в иностранной валюте, покупка и продажа иностранной валюты, хеджирование, риски валютных операций.

#### **Тема 1. Операции коммерческого банка с ценными бумагами**

##### **Вопросы для самоподготовки:**

1. Порядок выпуска и регистрации ценных бумаг коммерческими банками.
2. Аукционные продажи системы продажи ценных бумаг и ее особенности.
3. Особенности отражения операций по продаже и покупке ценных бумаг в учете банковской организации

#### **Тема 2. Валютные операции банка**

##### **Вопросы для самоподготовки:**

1. Законодательное регулирование валютных операций.
2. Классификация валютных операций.
3. Особенности учета валютных операций

## ПРАКТИЧЕСКОЕ ЗАДАНИЕ К РАЗДЕЛУ 4

**Форма практического задания:** доклад.

Примерный перечень тем докладов к разделу 5:

1. Управление портфелем ценных бумаг.
2. Типы портфелей ценных бумаг коммерческих банков России
3. Порядок и принцип организации международных расчетов по экспортно-импортным операциям.
4. Арбитражные сделки и порядок их проведения.
5. Валютные риски и их страхование.

**РУБЕЖНЫЙ КОНТРОЛЬ К РАЗДЕЛУ 5: форма рубежного контроля – тестирование**

### РАЗДЕЛ 5. Расчетно-кассовые обслуживания и финансовые услуги.

**Цель:** изучить расчетно-кассовое обслуживание и финансовые услуги.

**Перечень изучаемых элементов содержания:** расчетные операции, кассовые операции, безналичные расчеты, лизинг, факторинг, траст, система SWIFT, риски международных расчетов

**Тема 1.** Расчетно-кассовые обслуживание.

**Вопросы для самоподготовки:**

1. Формы и принципы организации безналичных расчетов.
2. Договор банковского счета и его содержание.
3. Особенности международных расчетов

**Тема 2.** Финансовые услуги

**Вопросы для самоподготовки:**

1. Формы и принципы организации безналичных расчетов.
2. Договор банковского счета и его содержание.
3. Лизинг и порядок оформления лизинговых соглашений.
4. Характеристика операций банков с пластиковыми картами.

## ПРАКТИЧЕСКОЕ ЗАДАНИЕ К РАЗДЕЛУ 5

**Форма практического задания:** реферат.

Примерный перечень тем рефератов к разделу 5:

1. Денежный оборот России и его характеристика.
2. Виды счетов юридических счетов в банке и договор на их открытие.
3. Межбанковские расчеты и характеристика.
4. Формы безналичных расчетов физических лиц.

**РУБЕЖНЫЙ КОНТРОЛЬ К РАЗДЕЛУ 5: форма рубежного контроля – тестирование**

### РАЗДЕЛ 6. Ликвидность и доходность коммерческого банка.

**Цель:** ознакомить студентов с ликвидностью и платежеспособностью коммерческого банка, методами управления ликвидностью и особенностями оценки ликвидности банка.

**Перечень изучаемых элементов содержания:** ликвидность банковской организации, нормативы ликвидности банка, оценка ликвидности банка, эффективность банковских операций, Отчет о совокупном доходе банка

**Тема 1.** Ликвидность коммерческого банка

**Вопросы для самоподготовки:**

1. Сущность ликвидности и факторы ее определяющие.
2. Коэффициенты ликвидности коммерческого банка, их нормативное значение
3. Управление ликвидностью и роль экономических нормативов в ее совершенствованиях.

## **Тема 2. Доходность коммерческого банка**

### **Вопросы для самоподготовки:**

1. Формы доходов коммерческих банков
2. Определение уровня банковского процента по активным и пассивным операциям.
3. Особенности анализа Отчета о совокупном доходе банка.

## **ПРАКТИЧЕСКОЕ ЗАДАНИЕ К РАЗДЕЛУ 6**

### **Форма практического задания: доклад.**

Примерный перечень тем докладов к разделу 6:

1. Нормативы ликвидности и их характеристика.
2. Анализ риска ликвидности на основе рекомендации Базельского комитета.
3. Источники доходов коммерческого банка.
4. Методы определения процентных ставок и начисление процентов.

**РУБЕЖНЫЙ КОНТРОЛЬ К РАЗДЕЛУ 6: форма рубежного контроля – тестирование**

## **РАЗДЕЛ 7. Финансовая устойчивость и банковские риски.**

**Цель:** изучить финансовую устойчивость коммерческого банка, рассмотреть виды банковских рисков и сформулировать возможности их снижения.

**Перечень изучаемых элементов содержания:** финансовая устойчивость и ее оценка, банковские риски: кредитный, процентный, валютный.

## **Тема 1. Финансовая устойчивость банка**

### **Вопросы для самоподготовки:**

1. Сущность финансовой устойчивости.
2. Факторы, влияющие на финансовую устойчивость.

## **Тема 2. Банковские риски**

### **Вопросы для самоподготовки:**

1. Виды банковских рисков и их характеристика.
2. Зарубежные модели оценки финансовой устойчивости коммерческого банка.

## **ПРАКТИЧЕСКОЕ ЗАДАНИЕ К РАЗДЕЛУ 7**

### **Форма практического задания: реферат.**

Примерный перечень тем рефератов к разделу 8:

1. Финансовая устойчивость банка и ее оценка.
2. Рейтинговая система оценки финансовой устойчивости.
3. Сущность и классификация банковских рисков.
4. Методы оценки факторов банковского риска

**РУБЕЖНЫЙ КОНТРОЛЬ К РАЗДЕЛУ 7: форма рубежного контроля – тестирование**

Оформление работ, выполняемых в рамках самостоятельной работы осуществляется в соответствии с Методическими указаниями по оформлению письменных работ, обучающихся в рамках самостоятельной работы, утвержденными Учебно-методическим советом РГСУ, Протокол № 2 от 25 июня 2015 года.

Конкретные практические задания и задания для рубежного контроля определяются в учебно-методических материалах по работе обучающихся в электронной информационно-образовательной среде РГСУ с применением технологий электронного обучения по данной дисциплине, утверждаемых ежегодно Экономическим факультетом.

## РАЗДЕЛ 4. ФОНД ОЦЕНОЧНЫХ СРЕДСТВ ДЛЯ ПРОВЕДЕНИЯ ПРОМЕЖУТОЧНОЙ АТТЕСТАЦИИ ОБУЧАЮЩИХСЯ ПО ДИСЦИПЛИНЕ (МОДУЛЮ)

### 4.1. Форма промежуточной аттестации обучающегося по дисциплине (модулю)

Контрольным мероприятием промежуточной аттестации обучающихся по учебной дисциплине (модулю) является экзамен в семестре 7, который проводится в устной форме.

### 4.2. Перечень компетенций с указанием этапов их формирования в процессе освоения образовательной программы

Код компетенции	Содержание компетенции (части компетенции)	Результаты обучения	Этапы формирования компетенций в процессе освоения образовательной программы
ПК-1	Способен осуществлять разработку методик проведения анализа информации в целях противодействия отмывания преступных доходов и финансирования терроризма для банковских организаций	<i>Знать:</i> методики проведения анализа информации в целях противодействия отмывания преступных доходов и финансирования терроризма для банковских организаций	Этап формирования знаний
		<i>Уметь:</i> разрабатывать методики проведения анализа информации в целях противодействия отмывания преступных доходов и финансирования терроризма для банковских организаций	Этап формирования умений
		<i>Владеть:</i> навыками оптимизации методик проведения анализа информации в целях противодействия отмывания преступных доходов и финансирования терроризма для банковских организаций	Этап формирования навыков и получения опыта
ПК-3	Способен выявлять и анализировать в кредитной организации финансовые операции (сделки) в целях выявления их связи с отмывания преступных доходов, осуществлять анализ материалов финансовых расследований,	<i>Знать:</i> теоретические основы проведения финансовых операций	Этап формирования знаний
		<i>Уметь:</i> выявлять и анализировать в кредитной организации финансовые операции (сделки) в целях выявления их связи с отмывания преступных доходов	Этап формирования умений
		<i>Владеть:</i> навыками осуществления анализа материалов финансовых расследований, схем отмывания преступных доходов в целях	Этап формирования навыков и получения опыта

	схем отмывания преступных доходов в целях противодействия отмывания преступных доходов и финансирования терроризма	противодействия отмывания преступных доходов и финансирования терроризма	
ПК-4	Способен осуществлять планирование, координирование и нормативное обеспечение интегрированной комплексной деятельности подразделений по управлению рисками в соответствии со стратегическими целями организации	<i>Знать:</i> специфику планирования, координирования комплексной деятельности подразделений по управлению рисками	Этап формирования знаний
		<i>Уметь:</i> проводить планирование, координирование интегрированной комплексной деятельности подразделений по управлению рисками в соответствии со стратегическими целями организации	Этап формирования умений
		<i>Владеть:</i> навыками осуществления нормативного обеспечения интегрированной комплексной деятельности подразделений по управлению рисками в соответствии со стратегическими целями организации	Этап формирования навыков и получения опыта

#### 4.3 Описание показателей и критериев оценивания компетенций на различных этапах их формирования, описание шкал оценивания

Код компетенции	Этапы формирования компетенций	Показатель оценивания компетенции	Критерии и шкалы оценивания
ПК-1 ПК-3 ПК-4	Этап формирования знаний.	Теоретический блок вопросов.  Уровень освоения программного материала, логика и грамотность изложения, умение самостоятельно обобщать и излагать материал	1) обучающийся глубоко и прочно освоил программный материал, исчерпывающе, последовательно, грамотно и логически стройно его излагает, тесно увязывает с задачами и будущей деятельностью, не затрудняется с ответом при видоизменении задания, умеет самостоятельно обобщать и излагать материал, не допуская ошибок: ( 9-10] баллов;



			<p>2) обучающийся твердо знает программный материал, грамотно и по существу излагает его, не допуская существенных неточностей в ответе на вопрос, может правильно применять теоретические положения: [8-9) баллов;</p> <p>3) обучающийся освоил основной материал, но не знает отдельных деталей, допускает неточности, недостаточно правильные формулировки, нарушает последовательность в изложении программного материала: (6-8) баллов;</p> <p>4) обучающийся не знает значительной части программного материала, допускает существенные ошибки: [0-6] баллов.</p>
<b>ПК-1 ПК-3 ПК-4</b>	Этап формирования умений	<p>Аналитическое задание (<i>задачи, ситуационные задания, кейсы, проблемные ситуации и т.д.</i>)</p> <p>Практическое применение теоретических положений применительно к профессиональным задачам, обоснование принятых решений</p>	<p>1) свободно справляется с задачами и практическими заданиями, правильно обосновывает принятые решения, задание выполнено верно, даны ясные аналитические выводы к решению задания, подкрепленные теорией: ( 9-10] баллов;</p> <p>2) владеет необходимыми умениями и навыками при выполнении практических заданий, задание выполнено верно, отмечается хорошее развитие аргумента, однако отмечены погрешности в ответе, скорректированные при собеседовании: [8-9) баллов;</p>
<b>ПК-1 ПК-3 ПК-4</b>	Этап формирования навыков и получения опыта.	<p>Аналитическое задание (<i>задачи, ситуационные задания, кейсы, проблемные ситуации и т.д.</i>)</p> <p>Решение практических заданий и задач, владение навыками и умениями</p>	<p>3) испытывает затруднения в выполнении практических заданий, задание выполнено с ошибками, отсутствуют логические выводы и заключения к решению: (6-8) баллов;</p> <p>4) практические задания, задачи выполняет с большими затруднениями или задание не выполнено вообще, или задание выполнено не до</p>

		при выполнении практических заданий, самостоятельность, умение обобщать и излагать материал.	конца, нет четких выводов и заключений по решению задания, сделаны неверные выводы по решению задания: [0-6] баллов.
--	--	--	--

**4.4 Типовые контрольные задания или иные материалы, необходимые для оценки знаний, умений, навыков и (или) опыта деятельности, характеризующих этапы формирования компетенций в процессе освоения образовательной программы**

**Примерные вопросы для проведения промежуточной аттестации обучающихся по дисциплине (модулю)**

Теоретический блок вопросов:

1. Возникновение и развитие банков.
2. Банковская система РФ и ее уровни.
3. Кредитные организации и их виды.
4. Понятие и сущность коммерческого банка.
5. Принципы и функции деятельности коммерческого банка.
6. Правовые основы банковской деятельности.
7. Порядок создания коммерческого банка.
8. Лицензирование банковской деятельности.
9. Порядок реорганизации и ликвидации коммерческого банка.
10. Ресурсы коммерческого банка, их состав и структура.
11. Собственный капитал банка: его элементы и функции.
12. Достаточность собственных средств банка и их оценка.
13. Характеристика привлеченных средств коммерческого банка.
14. Межбанковские кредиты: необходимость и способы привлечения.
15. Кредиты Банка России и их характеристика.
16. Пассивные операции коммерческого банка.
17. Депозитная политика банков.
18. Виды депозитов.
19. Активные операции коммерческого банка.
20. Понятие, состав и структура активов банка.
21. Качество активов банка и их оценка.
22. Кредитная политика коммерческих банков.
23. Кредитный портфель коммерческого банка.
24. Классификация банковских кредитов.
25. Принципы кредитования. Субъекты и объекты кредитования.
26. Кредитная документация, предоставляемая юридическими лицами.
27. Оценка кредитоспособности субъектов хозяйствования.
28. Предоставление кредита юридическим лицам, его сопровождение и возврат.
29. Организация процесса краткосрочного кредитования.
30. Особенности долгосрочного кредитования.
31. Формирование резервов на возможные потери по ссудам.
32. Порядок предоставления кредитов населению.
33. Определение платежеспособности физических лиц.
34. Формы обеспечения возвратности кредита, их классификация и сферы применения.
35. Характеристика залогового механизма.
36. Банковский процент и факторы его определяющие.
37. Процентная ставка: виды и методы определения.

38. Банковские риски: сущность, виды и классификация.
39. Методы оценки и управления банковскими рисками.
40. Организация кассовой работы в банке.
41. Порядок совершения кассовых операций с наличными деньгами.
42. Характеристика форм безналичных расчетов.
43. Виды банковских счетов и порядок их открытия.
44. Операции коммерческих банков с пластиковыми картами.
45. Виды операций коммерческих банков на рынке ценных бумаг.
46. Порядок выпуска банками ценных бумаг.
47. Валютные операции банков: сущность, законодательное регулирование и лицензирование.
48. Виды валютных операций.
49. Организация валютного контроля в коммерческом банке.
50. Лизинговые операции банков.
51. Факторинговые операции банка.
52. Банковский клиринг: виды и схемы организации.
53. Понятие, виды и содержание трастовых услуг.
54. Консультационные и информационные услуги банков.
55. Банковские электронные услуги и обеспечение их безопасности.
56. Источники и виды доходов коммерческих банков.
57. Расходы банков и их характеристика.
58. Прибыль коммерческого банка. Управление прибылью банка.
59. Ликвидность коммерческого банка и факторы ее определяющие.
60. Нормативы ликвидности банков. Управление ликвидностью.
61. Сущность и методы определения финансовой устойчивостью банка.

*Аналитическое задание (задачи, ситуационные задания, кейсы, проблемные ситуации и т.д.):*

**1.** ПАО «Ромашка» имеет возможность разместить в банке депозит на сумму 3 400 тыс. руб. на 6 месяцев, на следующих условиях:

9,5% годовых с ежеквартальной капитализацией процентов;

10% годовых с ежегодной капитализацией процентов;

11% годовых с выплатой процентов в конце срока.

Задание:

Выберите наиболее выгодный для ПАО «Ромашка» вариант.

**2.** Петров И.И. хотел бы разместить в банке денежные средства в сумме 5600 тыс.руб. на 6 месяцев на следующих условиях:

8,5% годовых с ежемесячной капитализацией процентов;

9% годовых с ежеквартальной капитализацией процентов.

Задание:

Выберите наиболее выгодный вариант для Петрова И.И.

**3.** Гражданка РФ обратилась в банк с просьбой предоставить кредит 4 млн. руб. наличными для проведения ремонта в квартире в залог предоставила квартиру в Москве рыночной стоимости, которой 7 млн. руб. Ежемесячный доход заемщика составляет 120 тыс. руб. По предварительной оценки банка по кредиту включающий основной долг и проценты составит 80 тыс.руб.

Задание: рассмотрите кредитную заявку и обоснуйте возможность предоставления кредита на данных условиях.

**4.** Коммерческое предприятие просит предоставить кредит на расширение производства в сумме 67 млн.руб. сроком на 15 месяцев с 1 августа. Кредитной политикой банка предусмотрено, что кредиты коммерческим предприятиям не должны превышать 320%

собственных средств. На дату подачи заявки кредиты коммерческим предприятиям составили 2 186 млн.руб., собственный капитал банка 696 млн. руб.

Задание: определите, может ли банк принять заявку на эти цели в указанном объеме с учетом положений кредитной политики.

### **Методические материалы, определяющие процедуры оценивания знаний, умений, навыков и (или) опыта деятельности, характеризующих этапы формирования компетенций**

Промежуточная аттестация по дисциплине (модулю) проводится в соответствии с Положением о промежуточной аттестации обучающихся по основным профессиональным образовательным программам высшего образования – программ бакалавриата в Российском государственном социальном университете и Положение о балльно-рейтинговой системе оценки успеваемости обучающихся по основным профессиональным образовательным программам высшего образования - программам бакалавриата в Российском государственном социальном университете.

На промежуточную аттестацию отводится 20 рейтинговых баллов.

Ответы обучающегося на контрольном мероприятии промежуточной аттестации оцениваются педагогическим работником по 20 - балльной шкале, а итоговая оценка по дисциплине (модулю) выставляется по пятибалльной системе для экзамена и по системе зачтено/не зачтено для зачета.

Критерии выставления оценки определяются Положением о балльно-рейтинговой системе оценки успеваемости обучающихся по основным профессиональным образовательным программам высшего образования - программам бакалавриата, программам специалитета, программам магистратуры в Российском государственном социальном университете.

## **РАЗДЕЛ 5. УСЛОВИЯ РЕАЛИЗАЦИИ ДИСЦИПЛИНЫ (МОДУЛЯ)**

### **5.1. Перечень основной и дополнительной учебной литературы для освоения дисциплины (модуля)**

#### **5.1.1. Основная литература**

1. Банковское дело в 2 ч. Часть 1: учебник для вузов / Н. Н. Мартыненко, О. М. Маркова, О. С. Рудакова, Н. В. Сергеева ; под редакцией Н. Н. Мартыненко. — 2-е изд., испр. и доп. — Москва : Издательство Юрайт, 2022. — 217 с. — (Высшее образование). — ISBN 978-5-534-08398-9. — Текст : электронный // Образовательная платформа Юрайт [сайт]. — URL: <https://urait.ru/bcode/490823> (дата обращения: 10.05.2022).

2. Банковское дело в 2 ч. Часть 2: учебник для вузов / Н. Н. Мартыненко, О. М. Маркова, О. С. Рудакова, Н. В. Сергеева. — 2-е изд., испр. и доп. — Москва : Издательство Юрайт, 2022. — 368 с. — (Высшее образование). — ISBN 978-5-534-08470-2. — Текст : электронный // Образовательная платформа Юрайт [сайт]. — URL: <https://urait.ru/bcode/490824> (дата обращения: 10.05.2022).

#### **5.1.2. Дополнительная литература**

1. Ларина, О. И. Банковское дело. Практикум: учебное пособие для вузов / О. И. Ларина. — 2-е изд., перераб. и доп. — Москва : Издательство Юрайт, 2022. — 234 с. — (Высшее образование). — ISBN 978-5-534-07654-7. — Текст : электронный // Образовательная платформа Юрайт [сайт]. — URL: <https://urait.ru/bcode/489581> (дата обращения: 10.05.2022).

2. Тарханова, Е. А. Банковское дело. Тесты: учебное пособие для вузов / Е. А. Тарханова. — Москва : Издательство Юрайт, 2022. — 40 с. — (Высшее образование). —

## 5.2 Перечень ресурсов информационно-коммуникационной сети «Интернет», необходимых для освоения дисциплины (модуля)

№ №	Название электронного ресурса	Описание электронного ресурса	Используемый для работы адрес
1.	ЭБС «Университетская библиотека онлайн»	Электронная библиотека, обеспечивающая доступ высших и средних учебных заведений, публичных библиотек и корпоративных пользователей к наиболее востребованным материалам по всем отраслям знаний от ведущих российских издательств	<a href="http://biblioclub.ru/">http://biblioclub.ru/</a>
2.	Образовательная платформа Юрайт	Электронно-библиотечная система для ВУЗов, ССУЗов, обеспечивающая доступ к учебникам, учебной и методической литературе по различным дисциплинам.	<a href="https://urait.ru/">https://urait.ru/</a>
3.	Научная электронная библиотека eLIBRARY.ru	Крупнейший российский информационно-аналитический портал в области науки, технологии, медицины и образования, содержащий рефераты и полные тексты более 34 млн научных публикаций и патентов	<a href="http://elibrary.ru/">http://elibrary.ru/</a>
4.	База данных "EastView"	Полнотекстовая база данных периодических изданий	<a href="https://dlib.eastview.com">https://dlib.eastview.com</a>
5.	Электронная библиотека "Grebennikon"	Библиотека предоставляет доступ более чем к 30 журналам, выпускаемых Издательским домом "Гребенников".	<a href="https://grebennikon.ru/">https://grebennikon.ru/</a>

## 5.3 Методические указания для обучающихся по освоению дисциплины (модуля)

Освоение обучающимся дисциплины (модуля) «**Организация деятельности коммерческого банка**» предполагает изучение материалов дисциплины (модуля) на аудиторных занятиях и в ходе самостоятельной работы. Аудиторные занятия проходят в форме лекций, семинаров и практических занятий. Самостоятельная работа включает разнообразный комплекс видов и форм работы обучающихся.

Для успешного освоения дисциплины (модуля) и достижения поставленных целей необходимо внимательно ознакомиться с рабочей программой дисциплины (модуля), доступной в электронной информационно-образовательной среде РГСУ.

Следует обратить внимание на списки основной и дополнительной литературы, на предлагаемые преподавателем ресурсы информационно-телекоммуникационной сети Интернет. Эта информация необходима для самостоятельной работы обучающегося.

При подготовке к аудиторным занятиям необходимо помнить особенности каждой формы его проведения.

Подготовка к учебному занятию лекционного типа заключается в следующем.

С целью обеспечения успешного обучения обучающийся должен готовиться к лекции, поскольку она является важнейшей формой организации учебного процесса, поскольку:

- знакомит с новым учебным материалом;
- разъясняет учебные элементы, трудные для понимания;
- систематизирует учебный материал;
- ориентирует в учебном процессе.

С этой целью:

- внимательно прочитайте материал предыдущей лекции;
- ознакомьтесь с учебным материалом по учебнику и учебным пособиям с темой прочитанной лекции;
- внесите дополнения к полученным ранее знаниям по теме лекции на полях лекционной тетради;
- запишите возможные вопросы, которые вы зададите лектору на лекции по материалу изученной лекции;
- постарайтесь уяснить место изучаемой темы в своей подготовке;
- узнайте тему предстоящей лекции (по тематическому плану, по информации лектора) и запишите информацию, которой вы владеете по данному вопросу.

Подготовка к занятию семинарского типа

При подготовке и работе во время проведения лабораторных работ и занятий семинарского типа следует обратить внимание на следующие моменты: на процесс предварительной подготовки, на работу во время занятия, обработку полученных результатов, исправление полученных замечаний.

Предварительная подготовка к учебному занятию семинарского типа заключается в изучении теоретического материала в отведенное для самостоятельной работы время, ознакомление с инструктивными материалами с целью осознания задач лабораторной работы/практического занятия, техники безопасности при работе с приборами, веществами.

Работа во время проведения учебного занятия семинарского типа включает:

- консультирование студентов преподавателями и вспомогательным персоналом с целью предоставления исчерпывающей информации, необходимой для самостоятельного выполнения предложенных преподавателем задач, ознакомление с правилами техники безопасности при работе в лаборатории;
- самостоятельное выполнение заданий согласно обозначенной учебной программой тематики.

Главным результатом в данном случае служит получение положительной оценки по каждому практическому занятию. Это является необходимым условием при проведении рубежного контроля и допуска к зачету или экзамену. При получении неудовлетворительных результатов обучающийся имеет право в дополнительное время пересдать преподавателю работу до проведения промежуточной аттестации.

Самостоятельная работа.

Для более углубленного изучения темы задания для самостоятельной работы рекомендуется выполнять параллельно с изучением данной темы. При выполнении заданий по возможности используйте наглядное представление материала. Более подробная информация о самостоятельной работе представлена в разделах «Учебно-методическое обеспечение самостоятельной работы по дисциплине (модулю)», «Методические указания к самостоятельной работе по дисциплине (модулю)».

## **5.4 Информационно-технологическое обеспечение образовательного процесса по дисциплины (модуля)**

### **5.4.1. Средства информационных технологий**

1. Персональные компьютеры;
2. Средства доступа в Интернет;
3. Проектор.

#### 5.4.2. Программное обеспечение

1. Операционная система Windows 7
2. Microsoft Office Professional Plus 2007 Russian Academic
3. Справочно-правовая система Консультант+
4. Acrobat Reader DC
5. 7-Zip
6. SKY DNS
7. TrueConf(client)

#### 5.4.3. Информационные справочные системы и профессиональные базы данных

№ №	Название электронного ресурса	Описание электронного ресурса	Используемый для работы адрес
1.	ЭБС «Университетская библиотека онлайн»	Электронная библиотека, обеспечивающая доступ высших и средних учебных заведений, публичных библиотек и корпоративных пользователей к наиболее востребованным материалам по всем отраслям знаний от ведущих российских издательств	<a href="http://biblioclub.ru/">http://biblioclub.ru/</a>
2.	Образовательная платформа Юрайт	Электронно-библиотечная система для ВУЗов, ССУЗов, обеспечивающая доступ к учебникам, учебной и методической литературе по различным дисциплинам.	<a href="https://urait.ru/">https://urait.ru/</a>
3.	Научная электронная библиотека eLIBRARY.ru	Крупнейший российский информационно-аналитический портал в области науки, технологии, медицины и образования, содержащий рефераты и полные тексты более 34 млн научных публикаций и патентов	<a href="http://elibrary.ru/">http://elibrary.ru/</a>
4.	База данных "EastView"	Полнотекстовая база данных периодических изданий	<a href="https://dlib.eastview.com">https://dlib.eastview.com</a>
5.	Электронная библиотека "Grebennikon"	Библиотека предоставляет доступ более чем к 30 журналам, выпускаемых Издательским домом "Гребенников".	<a href="https://grebennikon.ru/">https://grebennikon.ru/</a>

#### 5.5 Материально-техническое обеспечение образовательного процесса по дисциплине (модулю)

Для изучения дисциплины (модуля) «**Организация деятельности коммерческого банка**» в рамках реализации основной профессиональной образовательной программы высшего образования – программы программы специалитета по специальности *38.05.01 Экономическая безопасность* используются:

**Учебная аудитория для занятий лекционного типа** оснащена специализированной мебелью (стол для преподавателя, парты, стулья, доска для написания мелом); техническими средствами обучения (видеопроекторное оборудование, средства звуковоспроизведения, экран и имеющие выход в сеть Интернет), демонстрационными материалами.

**Учебная аудитория для занятий семинарского типа:** оснащена специализированной мебелью (стол для преподавателя, парты, стулья, доска для написания мелом); техническими средствами обучения (видеопроекторное оборудование, средства звуковоспроизведения, экран и имеющие выход в сеть Интернет), демонстрационными материалами.

**Помещения для самостоятельной работы обучающихся:** оснащены специализированной мебелью (парты, стулья) техническими средствами обучения (персональные компьютеры с доступом в сеть Интернет и обеспечением доступа в электронно-информационную среду университета, программным обеспечением).

### **5.6 Образовательные технологии**

При реализации дисциплины (модуля) **«Организация деятельности коммерческого банка»** применяются различные образовательные технологии, в том числе технологии электронного обучения.

Освоение дисциплины (модуля) **«Организация деятельности коммерческого банка»** предусматривает использование в учебном процессе активных и интерактивных форм проведения учебных занятий в форме разбора конкретных ситуаций и решения практических заданий в сочетании с внеаудиторной работой с целью формирования и развития **профессиональных** навыков обучающихся.

При освоении дисциплины (модуля) **«Организация деятельности коммерческого банка»** предусмотрено применением электронного обучения.

Учебные часы дисциплины (модуля) **«Организация деятельности коммерческого банка»** предусматривают классическую контактную работу преподавателя с обучающимся в аудитории и контактную работу посредством электронной информационно-образовательной среды в синхронном и асинхронном режиме (вне аудитории) посредством применения возможностей компьютерных технологий (электронная почта, электронный учебник, тестирование, вебинар, видеофильм, презентация, форум и др.).

В рамках дисциплины (модуля) **«Организация деятельности коммерческого банка»** предусмотрены встречи с руководителями и работниками организаций, деятельность которых связана со *специализацией* реализуемой основной профессиональной образовательной программы высшего образования – программой *специалитета*.



## ЛИСТ РЕГИСТРАЦИИ ИЗМЕНЕНИЙ

№ п/п	Содержание изменения	Реквизиты документа об утверждении изменения	Дата введения изменения
1.	Утверждена и введена в действие решением Ученого совета Экономического факультета на основании Федерального государственного образовательного стандарта высшего образования по специальности 38.05.01 ЭКОНОМИЧЕСКАЯ БЕЗОПАСНОСТЬ (уровень специалитета), утвержденным приказом Министерства образования и науки Российской Федерации № 293 от 14.04.2021	Протокол заседания Ученого совета Экономического факультета № 10 «01» июня 2022 года	01.09.2022
2.	*	Протокол заседания Ученого совета факультета № _____ от «____» _____ 20____ года	____.____.____
3.	*	Протокол заседания Ученого совета факультета № _____ от «____» _____ 20____ года	____.____.____
4.	*	Протокол заседания Ученого совета факультета № _____ от «____» _____ 20____ года	____.____.____



Министерство науки и высшего образования Российской Федерации  
Федеральное государственное бюджетное образовательное учреждение  
высшего образования  
«Российский государственный социальный университет»

УТВЕРЖДАЮ

Декан Экономического факультета

  
\_\_\_\_\_/ Солодуха П.В.  
(ФИО)

«01» июня 2022 г.

**РАБОЧАЯ ПРОГРАММА ДИСЦИПЛИНЫ (МОДУЛЯ)  
ОРГАНИЗАЦИЯ ДЕЯТЕЛЬНОСТИ ЦЕНТРАЛЬНОГО БАНКА**

**Специальность**

**38.05.01 «Экономическая безопасность»**

**Специализация**

**«Банковское обеспечение федеральных государственных органов, обеспечивающих  
безопасность Российской Федерации»**

**ОБРАЗОВАТЕЛЬНАЯ ПРОГРАММА ВЫСШЕГО ОБРАЗОВАНИЯ –  
ПРОГРАММА СПЕЦИАЛИТЕТА**

**Форма обучения**  
***Очная***

Москва 2022

Рабочая программа дисциплины (модуля) «**Организация деятельности центрального банка**» разработана на основании федерального государственного образовательного стандарта высшего образования – *специалитета* по специальности 38.05.01 *Экономическая безопасность*, утвержденного приказом Министерства образования и науки Российской Федерации от 14.04.2021 г. №293, учебного плана по основной профессиональной образовательной программе высшего образования - программы *специалитета* по специальности 38.05.01 *Экономическая безопасность, специализации «Банковское обеспечение федеральных государственных органов, обеспечивающих безопасность Российской Федерации»* а также с учетом следующих профессиональных стандартов, сопряженных с профессиональной деятельностью выпускника:

– 08.018 «*Специалист по управлению рисками*»;

- 08.021 «*Специалист по финансовому мониторингу (в сфере противодействия легализации доходов, полученных преступным путем, и финансированию терроризма)*»;

Рабочая программа дисциплины (модуля) «**Организация деятельности центрального банка**» разработана рабочей группой в составе: канд.экон.наук, доцентом Локтионовой Ю.Н., д.экон.наук, профессором Тарановой И.В.

Руководитель основной профессиональной образовательной программы  
Канд. экон. наук., доцент



Ю.Н.Локтионова

(подпись)

Рабочая программа дисциплины (модуля) обсуждена и утверждена на Ученом совете Экономического факультета Протокол № 10 от 01.06.2022

Декан факультета:

д-р экон.наук, профессор



П.В.Солодуха

(подпись)

Рабочая программа дисциплины (модуля) рекомендована к утверждению представителями организаций-работодателей (*при совместной разработке или разработке по заказу*):

Директор департамента персонала и документооборота, ПАО «Московский кредитный банк»



Н.В.Кудряшова

(подпись)

Член Правления Банка, вице-президент, руководитель блока «Риски» ПАО Банк «Открытие»



И.В.Кремлева

(подпись)

Рабочая программа дисциплины (модуля) рецензирована и рекомендована к утверждению:

Д-р экон.наук, доцент, профессор  
Департамента корпоративных финансов  
и корпоративного управления  
Финансового университета при  
Правительстве РФ



Л.И.Черникова

канд.экон.наук., доцент  
экономического факультета РГСУ



Е.Н.Егорова

Согласовано  
Научная библиотека, директор



И.Г. Маляра

(подпись)

# СОДЕРЖАНИЕ

РАЗДЕЛ 1. ПАСПОРТ РАБОЧЕЙ ПРОГРАММЫ ДИСЦИПЛИНЫ (МОДУЛЯ) .....	4
1.1 Цель и задачи дисциплины (модуля).....	4
1.2. Место дисциплины (модуля) в структуре основной профессиональной образовательной программы высшего образования-программы <i>бакалавриата</i> .....	4
1.3 Планируемые результаты обучения по дисциплине (модулю) в рамках планируемых результатов освоения основной профессиональной образовательной программы высшего образования – программы <i>бакалавриата</i> соотнесенные с установленными индикаторами достижения компетенций .....	5
РАЗДЕЛ 2. СТРУКТУРА И СОДЕРЖАНИЕ ДИСЦИПЛИНЫ (МОДУЛЯ).....	7
2.1 Объем дисциплины (модуля), включая контактную работы обучающегося с педагогическими работниками и самостоятельную работу обучающегося .....	7
2.2. Учебно-тематический план дисциплины (модуля).....	8
РАЗДЕЛ 3. УЧЕБНО-МЕТОДИЧЕСКОЕ ОБЕСПЕЧЕНИЕ САМОСТОЯТЕЛЬНОЙ РАБОТЫ ОБУЧАЮЩИХСЯ ПО ДИСЦИПЛИНЕ (МОДУЛЮ) .....	9
3.1. Виды самостоятельной работы обучающихся по дисциплине (модулю).....	9
3.2 Методические указания к самостоятельной работе по дисциплине (модулю) .....	10
РАЗДЕЛ 4. ФОНД ОЦЕНОЧНЫХ СРЕДСТВ ДЛЯ ПРОВЕДЕНИЯ ПРОМЕЖУТОЧНОЙ АТТЕСТАЦИИ ОБУЧАЮЩИХСЯ ПО ДИСЦИПЛИНЕ (МОДУЛЮ) .....	10
4.1. Форма промежуточной аттестации обучающегося по дисциплине (модулю).....	15
4.2. Перечень компетенций с указанием этапов их формирования в процессе освоения образовательной программы .....	15
4.3 Описание показателей и критериев оценивания компетенций на различных этапах их формирования, описание шкал оценивания .....	17
4.4 Типовые контрольные задания или иные материалы, необходимые для оценки знаний, умений, навыков и (или) опыта деятельности, характеризующих этапы формирования компетенций в процессе освоения образовательной программы.....	18
4.5 Методические материалы, определяющие процедуры оценивания знаний, умений, навыков и (или) опыта деятельности, характеризующих этапы формирования компетенций	
РАЗДЕЛ 5. УСЛОВИЯ РЕАЛИЗАЦИИ ДИСЦИПЛИНЫ (МОДУЛЯ)	
5.1. Перечень основной и дополнительной учебной литературы для освоения дисциплины (модуля) ..	20
5.2 Перечень ресурсов информационно-коммуникационной сети «Интернет», необходимых для освоения дисциплины (модуля) .....	21
5.3 Методические указания для обучающихся по освоению дисциплины (модуля).....	21
5.4 Информационно-технологическое обеспечение образовательного процесса по дисциплине (модулю).....	23
5.5 Материально-техническое обеспечение образовательного процесса по дисциплине (модулю) .....	24
5.6 Образовательные технологии .....	24
ЛИСТ РЕГИСТРАЦИИ ИЗМЕНЕНИЙ.....	25

# РАЗДЕЛ 1. ПАСПОРТ РАБОЧЕЙ ПРОГРАММЫ ДИСЦИПЛИНЫ (МОДУЛЯ)

## 1.1 Цель и задачи дисциплины (модуля)

Целью дисциплины (модуля) "Организация деятельности центрального банка" является реализация социально-экономических аспектов основной образовательной программы и учебного плана высшего профессионального образования в соответствии с государственным стандартом, в формировании у студентов знаний о системе экономической безопасности, ее компонентах, основных компонентах обеспечения в современных условиях, подготовка специалистов в области экономической безопасности.

### Задачи дисциплины (модуля):

1. Сформировать комплексное представление о роли центральных банков в экономике и регулировании банковской системы.
2. Сформировать представление об организационно-функциональной структуре центральных банков, применяемых инструментах и методах денежно-кредитной политики.
3. Усвоить практические навыки в области регулирования и надзора за деятельностью кредитных организаций.

## 1.2. Место дисциплины (модуля) в структуре основной профессиональной образовательной программы высшего образования- программы *специалитета*

Дисциплина (модуль) «Организация деятельности центрального банка» реализуется в *Блоке 1, в обязательной части (дисциплины специализации)* основной образовательной программы по специальности **38.05.01 «Экономическая безопасность очной** формы обучения.

Изучение дисциплины (модуля) «Организация деятельности центрального банка» базируется на знаниях и умениях, полученных обучающимися ранее в ходе освоения программного материала ряда дисциплин (модулей): «Бюджетная система Российской Федерации», «Деньги, кредит, банки», «Учет и операционная деятельность в банках», «Казначейская система исполнения бюджета».

### **В результате освоения дисциплины обучающийся должен:**

#### **Знать:**

- понятийный аппарат и особенности организации деятельности центрального банка;
- механизмы, структуру и инструментарий организации деятельности центрального банка;
- современные тенденции организации деятельности центрального банка;
- особенности реализации процессов организации деятельности центрального банка;
- содержание основных нормативно-правовых документов, регламентирующих процесс организации деятельности центрального банка.

#### **Уметь:**

- использовать полученные знания в своей практической деятельности и при анализе организации деятельности центрального банка;
- самостоятельно изучать и анализировать новые теоретические разработки в области организации деятельности центрального банка,
- ориентироваться в системе нормативно-правовых документов и статистических материалов по вопросам организации деятельности центрального банка.

#### **Иметь навыки и (или) опыт деятельности (владеть):**

- навыками работы с учебной и учебно-методической литературой;

- навыками работы с нормативно-правовыми документами, регламентирующими организацию деятельности центрального банка;
- методологией исследования проблем регулирования организации деятельности центрального банка.

Перечень последующих дисциплин (модулей), для которых необходимы знания, умения и навыки, формируемые данной дисциплиной (модулем):

*«Теоретические основы, методы и организация обеспечения экономической безопасности коммерческих банков», "Безопасность банковской деятельности"».*

### **1.3 Планируемые результаты обучения по дисциплине (модулю) в рамках планируемых результатов освоения основной профессиональной образовательной программы высшего образования – программы специалитета соотнесенные с установленными индикаторами достижения компетенций**

Процесс освоения дисциплины (модуля) направлен на формирование у обучающихся следующих общепрофессиональных и профессиональных компетенций: ОПК-5; ПК-2; ПК-4 в соответствии с основной профессиональной образовательной программой высшего образования – программой специалитета по специальности 38.05.01 *Экономическая безопасность*.

В результате освоения дисциплины (модуля) обучающийся должен демонстрировать следующие результаты:

<b>Категория компетенций</b>	<b>Код компетенции</b>	<b>Формулировка компетенции</b>	<b>Код и наименование индикатора достижения компетенции</b>	<b>Результаты обучения</b>
Правовая и этическая компетентность	ОПК-5	Способен осуществлять профессиональную деятельность в соответствии с нормами профессиональной этики, нормами права, нормативными правовыми актами в сфере экономики, исключаяющими противоправное поведение.	ОПК-5.1. Знает существующие в обществе этические нормы и правила. ОПК-5.2. Владеет навыками применения нормативных правовых актов в сфере экономики, исключаяющими противоправное поведение. ОПК-5.3. Способен осуществлять профессиональную деятельность в рамках профессиональной этики, в соответствии с нормами права	<i>Знать:</i> нормы этики и права <i>Уметь:</i> осуществлять профессиональную деятельность в соответствии с нормами профессиональной этики, нормами права <i>Владеть:</i> навыками работы с нормативными правовыми актами в сфере экономики, исключаяющими противоправное поведение

<p>Финансовый мониторинг (в сфере противодействия легализации доходов, полученных преступным путем, и финансированию терроризма)</p>	<p>ПК-2</p>	<p>Способен осуществлять подготовку аналитических материалов по вопросам противодействия отмывания преступных доходов и финансирования терроризма и предложений по совершенствованию законодательства в данной сфере для банковских организаций</p>	<p>ПК-2.1. Владеет навыками подготовки аналитических материалов по вопросам противодействия отмывания преступных доходов и финансирования терроризма;</p> <p>ПК-2.2. Обладает умением генерирования предложений по совершенствованию законодательства в данной сфере для банковских организаций</p>	<p><i>Знать:</i> теоретические основы подготовки аналитических материалов по вопросам противодействия отмывания преступных доходов и финансирования терроризма</p> <p><i>Уметь:</i> осуществлять подготовку аналитических материалов по вопросам противодействия отмывания преступных доходов и финансирования терроризма</p> <p><i>Владеть:</i> навыками формирования предложений по совершенствованию законодательства в данной сфере для банковских организаций</p>
<p>Управление рисками</p>	<p>ПК-4</p>	<p>Способен осуществлять планирование, координирование и нормативное обеспечение интегрированной комплексной деятельности подразделений по управлению рисками в соответствии со стратегическими целями организации</p>	<p>ПК-4.1. Обладает умением осуществлять планирование интегрированной комплексной деятельности подразделений по управлению рисками в соответствии со стратегическими целями банковской организации;</p> <p>ПК-4.2. Обладает умением осуществлять</p>	<p><i>Знать:</i> специфику планирования, координирования комплексной деятельности подразделений по управлению рисками</p> <p><i>Уметь:</i> проводить планирование, координирование интегрированной комплексной деятельности подразделений по управлению рисками в</p>

			координирование интегрированной комплексной деятельности подразделений по управлению рисками в соответствии со стратегическими целями банковской организации; ПК-4.3. Обладает навыками осуществлять нормативное обеспечение интегрированной комплексной деятельности подразделений по управлению рисками в соответствии со стратегическими целями банковской организации	соответствии со стратегическими целями организации <i>Владеть:</i> навыками осуществления нормативного обеспечения интегрированной комплексной деятельности подразделений по управлению рисками в соответствии со стратегическими целями организации

## РАЗДЕЛ 2. СТРУКТУРА И СОДЕРЖАНИЕ ДИСЦИПЛИНЫ (МОДУЛЯ)

### 2.1 Объем дисциплины (модуля), включая контактную работу обучающегося с педагогическими работниками и самостоятельную работу обучающегося

Общая трудоемкость дисциплины (модуля), изучаемой в семестре 8, составляет 6 зачетных единиц. По дисциплине (модулю) предусмотрен экзамен в семестре 8.

#### Очная форма обучения

Вид учебной работы	Всего часов	Семестры			
		8			
<b>Контактная работа обучающихся с педагогическими работниками (по видам учебных занятий) (всего):</b>	<b>108</b>	<b>108</b>			
Учебные занятия лекционного типа	22	22			
Практические занятия	38	38			
Лабораторные занятия					



Иная контактная работа	48	48			
<i>из них: в форме практической подготовки</i>					
<b>Самостоятельная работа обучающихся, всего</b>	<b>72</b>	<b>72</b>			
<b>Контроль промежуточной аттестации (час)</b>	<b>36</b>	<b>36</b>			
<b>ОБЪЕМ ДИСЦИПЛИНЫ (МОДУЛЯ) В ЧАСАХ</b>	<b>216</b>	<b>216</b>			

## 2.2. Учебно-тематический план дисциплины (модуля)

### Очной формы обучения

Раздел, тема	Виды учебной работы, академических часов								
	Всего	Самостоятельная работа	Контактная работа обучающихся с педагогическими работниками					Иная контактная работа	<i>из них: в форме практической подготовки</i>
			Всего	Лекционные занятия	Семинарские/практические занятия	Лабораторные занятия			
<b>Семестр 8</b>									
Раздел 1. Основы деятельности ЦБ	36	18	18	4	6		8		
Раздел 2. Денежно-кредитная политика Центрального банка	36	18	18	4	6		8		
Раздел 3. Методы и инструменты денежно-кредитной политики Центрального банка	27	9	18	4	6		8		
Раздел 4. Взаимодействие Центрального банка и государственных органов при выполнении агентских и надзорных функций.	27	9	18	4	6		8		
Раздел 5. Банковское регулирование и надзор	27	9	18	4	6		8		
Раздел 6. Центральные банки зарубежных стран	27	9	18	2	8		8		
<b>Контроль промежуточной аттестации (час)</b>	<b>36</b>								
<b>Общий объем, часов</b>	<b>216</b>	<b>72</b>	<b>108</b>	<b>22</b>	<b>38</b>		<b>48</b>		

Раздел, тема	Виды учебной работы, академических часов							
	Всего	Самостоятельная работа	Контактная работа обучающихся с педагогическими работниками					из них: в форме практической подготовки
			Всего	Лекционные занятия	Семинарские/практические занятия	Лабораторные занятия	Иная контактная работа	
Форма промежуточной аттестации	Экзамен							

### РАЗДЕЛ 3. УЧЕБНО-МЕТОДИЧЕСКОЕ ОБЕСПЕЧЕНИЕ САМОСТОЯТЕЛЬНОЙ РАБОТЫ ОБУЧАЮЩИХСЯ ПО ДИСЦИПЛИНЕ (МОДУЛЮ)

#### 3.1. Виды самостоятельной работы обучающихся по дисциплине (модулю)

##### *Очной формы обучения*

Раздел, тема	Всего	Виды самостоятельной работы обучающихся					
		Академическая активность, час	Форма академической активности	Выполнение практ. заданий, час	Форма практического задания	Рубежный текущий контроль, час	Форма рубежного текущего контроля
<b>семестр 8</b>							
Раздел 1. Основы деятельности ЦБ	12	5	Подготовка к лекционным и практическим занятиям, самостоятельное изучение раздела в ЭИОС	5	реферат	2	Тестирование
Раздел 2. Денежно-кредитная политика Центрального банка	12	5	Подготовка к лекционным и практическим занятиям, самостоятельное изучение раздела в ЭИОС	5	реферат	2	Тестирование
Раздел 3. Методы и инструменты денежно-кредитной политики Центрального банка	12	5	Подготовка к лекционным и практическим занятиям, самостоятельное изучение раздела в ЭИОС	5	реферат	2	Тестирование

Раздел 4. Взаимодействие Центрального банка и государственных органов при выполнении агентских и надзорных функций.	12	5	Подготовка к лекционным и практическим занятиям, самостоятельное изучение раздела в ЭИОС	5	доклад	2	Тестирование
Раздел 5. Банковское регулирование и надзор	12	5	Подготовка к лекционным и практическим занятиям, самостоятельное изучение раздела в ЭИОС	5	реферат	2	Тестирование
Раздел 6. Центральные банки зарубежных стран	12	5	Подготовка к лекционным и практическим занятиям, самостоятельное изучение раздела в ЭИОС	5	реферат	2	Тестирование
<b>Общий объем по дисциплине (модулю), часов</b>	<b>72</b>	<b>30</b>	<b>-</b>	<b>30</b>	<b>-</b>	<b>12</b>	<b>-</b>

### 3.2 Методические указания к самостоятельной работе по дисциплине (модулю)

#### РАЗДЕЛ 1. Основы деятельности ЦБ

**Цель:** ознакомить студентов с сущностью и происхождением центрального банка и правовыми основами их деятельности изучить цели и функции ЦБ, рассмотреть организационное построение Центрального банка

#### *Перечень изучаемых элементов содержания*

Происхождение центральных банков, этапы их развития, правовая основа деятельности центрального банка: юридический статус, нормативные акты центрального банка, цели и деятельность Центрального банка, формирование функций Центрального банка, организационная структура Банка России, полномочия органов управления Банка России

Тема 1. Сущность центральных банков, правовые основы их деятельности.

#### **Вопросы для самоподготовки:**

1. Необходимость государственного регулирования банковской деятельности.
2. Степень независимости центральных банков.
3. Почетность банков России.
4. Этапы развития Банка России.

Тема 2. Экономические и организационные основы деятельности Центрального банка

#### **Вопросы для самоподготовки:**

1. Поддержание курса национальной валюты, основная цель деятельности Центрального банка.

2. Развитие банковской системы.
3. Создание эффективной платежной системы.
4. Главное территориальное учреждение Банка России.

## ПРАКТИЧЕСКОЕ ЗАДАНИЕ К РАЗДЕЛУ 1

**Форма практического задания:** реферат.

Примерный перечень тем рефератов к разделу 1:

1. Методы государственного регулирования банковской деятельности.
2. Признаки Центрального банка.
3. Специфика деятельности Центрального банка.
4. Типы Центральных банков.
5. Отличия Центрального банка от коммерческого банка
6. Эффективное функционирования финансовой системы РФ.
7. Монопольное право, эмиссии наличных денег и организация их обращения.
8. Регистрация кредитных организаций.
9. Эффективное управление золотовалютными резервами РФ.

**РУБЕЖНЫЙ КОНТРОЛЬ К РАЗДЕЛУ 1: Форма рубежного контроля – тестирование**

### РАЗДЕЛ 2. Денежно-кредитная политика Центрального банка.

**Цель:** рассмотреть экономические и организационные основы денежно-кредитной политики, показать ее роль в формировании экономической политики страны.

**Перечень изучаемых элементов содержания:** экономические основы денежно-кредитной политики, организационная структура денежно-кредитной политики, влияние денежно-кредитной политики на социально-экономическое развитие страны.

Тема 1. Экономические и организационные основы денежно-кредитной политики

#### **Вопросы для самоподготовки:**

1. Сущность и значение денежно-кредитной политики.
2. Основные составляющие денежно-кредитной политики.
3. Цели денежно-кредитной политики

Тема 2 Денежно-кредитная политика важнейшая составляющая экономической политики страны.

#### **Вопросы для самоподготовки:**

1. Концепции денежно-кредитной политики.
2. Особенности формирования денежно-кредитной политики в России.
3. Влияние денежно-кредитной политики на экономику страны

## ПРАКТИЧЕСКОЕ ЗАДАНИЕ К РАЗДЕЛУ 2

**Форма практического задания:** реферат.

Примерный перечень тем рефератов к разделу 2:

1. Содержание денежно-кредитной политики.
2. Основные цели денежно-кредитной политики.

3. Функции и задачи Банка России в разработке и реализации единой денежной политики.
4. Направление денежно-кредитной политики и их значения для системы государственного регулирования национальной экономики.

**РУБЕЖНЫЙ КОНТРОЛЬ К РАЗДЕЛУ 2: форма рубежного контроля – тестирование**

### **РАЗДЕЛ 3. Методы и инструменты денежно-кредитной политики.**

*Цель:* ознакомить студентов, с методами и инструментами денежно-кредитной политики, с законодательным регулированием денежной системы, изучить методы и инструменты реализации денежно-кредитной политики.

*Перечень изучаемых элементов содержания:* денежно-кредитная политика, денежная система, рефинансирование коммерческих банков, валютная интервенция, государственные ценные бумаги.

Тема 1. Регулирование эмиссионно-кассовых операций

#### **Вопросы для самоподготовки:**

1. Формы государственного регулирования банковской деятельности.
2. Лимит на осуществление расчетов наличными денежными средствами между юридическими лицами
3. Регулирование кассовых операций коммерческих банков

Тема 2 Организация безналичных расчетов и платежей

#### **Вопросы для самоподготовки:**

1. Виды безналичных расчетов
2. Особенности проведения различных видов безналичных расчетов
3. Расчеты платежными поручениями
4. Особенности регулирования безналичных расчетов со стороны Банка России

### **ПРАКТИЧЕСКОЕ ЗАДАНИЕ К РАЗДЕЛУ 3**

**Форма практического задания:** реферат

Примерный перечень тем рефератов к разделу 3:

1. Валютная интервенция и ее характеристика.
2. Система обязательных резервов.
3. Формы безналичных расчетов.
4. Расчеты платежными поручения
5. Инкассо
6. Электронные деньги
7. Аккредитивы
8. Национальные платежные системы.

**РУБЕЖНЫЙ КОНТРОЛЬ К РАЗДЕЛУ 3: форма рубежного контроля – тестирование**

**РАЗДЕЛ 4. Взаимодействие Центрального банка и государственных органов при выполнении агентских и надзорных функций.**

**Цель:** ознакомить студентов с функцией Центрального банка как финансового агента правительства; принципам независимости Центрального банка, методам взаимодействия с органами государственной власти.

**Перечень изучаемых элементов содержания:** финансовый агент правительства, взаимодействия Банка России с органами государственной власти, координация денежно-кредитной политики по взаимным консультациям.

Тема 1 Центральный банк как орган валютного регулирования и контроля

**Вопросы для самоподготовки:**

1. Расчетно-кассовое обслуживание Банком России счетов органов исполнительной власти РФ.
2. Взаимодействия Банка России и министерства финансов по обслуживанию счетов федерального казначейства.
3. Кассовое обслуживание органов федерального казначейства ЦБ.
4. Управление средствами резервного фонда и фонда национального благосостояния.

Тема 2 Взаимоотношения Центрального банка и международных финансово-кредитных институтов.

**Вопросы для самоподготовки:**

1. Банк России и Международный валютный фонд.
2. Взаимодействия Банка России с Центральными банками иных стран.
3. Банк России и иные международно-кредитные финансовые институты.

#### **ПРАКТИЧЕСКОЕ ЗАДАНИЕ К РАЗДЕЛУ 4**

**Форма практического задания:** доклад.

Примерный перечень тем докладов к разделу 4:

1. Долговые обязательства РФ.
2. Долговые обязательства иностранных государств, в которых могут размещаться средства фондов.
3. Золотовалютные резервы Российской Федерации
4. Совершение сделок по поручению министерства финансов с иностранной валютой.
5. Долговые обязательства, формируемые по инвестиционному портфелю.

**РУБЕЖНЫЙ КОНТРОЛЬ К РАЗДЕЛУ 4: форма рубежного контроля – тестирование**

#### **РАЗДЕЛ 5. Банковское регулирование и надзор.**

**Цель:** ознакомить студентов с необходимостью, сущностью и назначением банковского надзора в России, международной практикой организации банковского надзора и современной практикой банковского надзора России.

**Перечень изучаемых элементов содержания:** государственное регулирование банковской деятельности, сущность банковского надзора, функции банковского надзора и практика банковского надзора, основные черты банковского надзора за рубежом.

Тема 1 Формы Сущность и назначение банковского надзора

**Вопросы для самоподготовки:**

1. Функции банковского надзора.
2. Основные направления банковского надзора в России.
3. Международная практика организации международного банковского надзора.
4. Инструменты и процедуры используемые банком России в процессе дистанционного надзора кредитных организаций.

Тема 2 Деятельность ЦБ в области лицензирования банковской деятельности.

**Вопросы для самоподготовки:**

1. Необходимость лицензирования банковской деятельности.
2. Виды лицензий, выдаваемых Банком России.
3. Требования Банка России для получения различных видов лицензий.

## ПРАКТИЧЕСКОЕ ЗАДАНИЕ К РАЗДЕЛУ 5

**Форма практического задания:** реферат.

Примерный перечень тем рефератов к разделу 5:

1. Содержание банковского надзора как системы.
2. Банковское законодательство, регулирующие надзорную деятельность в России.
3. Типы надзорных систем в странах с рыночной экономики.
4. Развитие пруденциальных норм и требований Банка России кредитным организациям.
5. Лицензирование коммерческих банков

**РУБЕЖНЫЙ КОНТРОЛЬ К РАЗДЕЛУ 5: форма рубежного контроля – тестирование**

### РАЗДЕЛ 6. Центральные банки зарубежных стран

*Цель: ознакомить студентов с деятельностью центральных банков зарубежных стран, правовой основой их функционирования и регулирования.*

*Перечень изучаемых элементов содержания:* правовые нормы деятельности центральных банков зарубежных стран, денежно-кредитная политика центральных банков зарубежных стран

Тема 1 Правовые основы деятельности ЦБ зарубежных стран

**Вопросы для самоподготовки:**

1. Правовое регулирование деятельности ФРС США.
2. Правовое регулирование деятельности Центрального банка Англии.
3. Правовое регулирование деятельности Центрального банка Германии
4. Правовое регулирование деятельности Центрального банка Франции

Тема 2. Денежно-кредитная политика ЦБ зарубежных стран

**Вопросы для самоподготовки:**

1. Денежно-кредитная политика США.
2. Денежно-кредитная политика Франции
3. Денежно-кредитная политика Германии
4. Денежно-кредитная политика Великобритании

## ПРАКТИЧЕСКОЕ ЗАДАНИЕ К РАЗДЕЛУ 6

Форма практического задания: реферат.

Примерный перечень тем рефератов к разделу 6:

1. Деятельность центрального банка Японии
2. Деятельность центрального банка Китая
3. Деятельность Европейского центрального банка
4. Деятельность Банка Канады
5. Деятельность Резервного банка Австралии
6. Деятельность Резервного банка Новой Зеландии

**РУБЕЖНЫЙ КОНТРОЛЬ К РАЗДЕЛУ 6: форма рубежного контроля – тестирование**

Оформление работ, выполняемых в рамках самостоятельной работы осуществляется в соответствии с Методическими указаниями по оформлению письменных работ, обучающихся в рамках самостоятельной работы, утвержденными Учебно-методическим советом РГСУ, Протокол № 2 от 25 июня 2015 года.

Конкретные практические задания и задания для рубежного контроля определяются в учебно-методических материалах по работе обучающихся в электронной информационно-образовательной среде РГСУ с применением технологий электронного обучения по данной дисциплине, утверждаемых ежегодно Экономическим факультетом.

### РАЗДЕЛ 4. ФОНД ОЦЕНОЧНЫХ СРЕДСТВ ДЛЯ ПРОВЕДЕНИЯ ПРОМЕЖУТОЧНОЙ АТТЕСТАЦИИ ОБУЧАЮЩИХСЯ ПО ДИСЦИПЛИНЕ (МОДУЛЮ)

#### 4.1. Форма промежуточной аттестации обучающегося по дисциплине (модулю)

Контрольным мероприятием промежуточной аттестации обучающихся по учебной дисциплине (модулю) является экзамен в семестре 8, который проводится в устной форме.

#### 4.2. Перечень компетенций с указанием этапов их формирования в процессе освоения образовательной программы

Код компетенции	Содержание компетенции (части компетенции)	Результаты обучения	Этапы формирования компетенций в процессе освоения образовательной программы
ОПК -5	Способен осуществлять профессиональную деятельность в соответствии с нормами профессиональной этики, нормами права, нормативными правовыми актами	<i>Знать:</i> нормы этики и права	Этап формирования знаний
		<i>Уметь:</i> осуществлять профессиональную деятельность в соответствии с нормами профессиональной этики, нормами права	Этап формирования умений
		<i>Владеть:</i> навыками	Этап формирования



	в сфере экономики, исключаяющими противоправное поведение.	работы с нормативными правовыми актами в сфере экономики, исключаяющими противоправное поведение	навыков и получения опыта
ПК-2	Способен осуществлять подготовку аналитических материалов по вопросам противодействия отмывания преступных доходов и финансирования терроризма и предложений по совершенствованию законодательства в данной сфере для банковских организаций	<i>Знать:</i> теоретические основы подготовки аналитических материалов по вопросам противодействия отмывания преступных доходов и финансирования терроризма	Этап формирования знаний
		<i>Уметь:</i> осуществлять подготовку аналитических материалов по вопросам противодействия отмывания преступных доходов и финансирования терроризма	Этап формирования умений
		<i>Владеть:</i> навыками формирования предложений по совершенствованию законодательства в данной сфере для банковских организаций	Этап формирования навыков и получения опыта
ПК-4	Способен осуществлять планирование, координирование и нормативное обеспечение интегрированной комплексной деятельности подразделений по управлению рисками в соответствии со стратегическими целями организации	<i>Знать:</i> специфику планирования, координирования комплексной деятельности подразделений по управлению рисками	Этап формирования знаний
		<i>Уметь:</i> проводить планирование, координирование интегрированной комплексной деятельности подразделений по управлению рисками в соответствии со стратегическими целями организации	Этап формирования умений
		<i>Владеть:</i> навыками осуществления	Этап формирования навыков и получения

		нормативного обеспечения интегрированной комплексной деятельности подразделений по управлению рисками в соответствии со стратегическими целями организации	опыта
--	--	--	-------

#### 4.3 Описание показателей и критериев оценивания компетенций на различных этапах их формирования, описание шкал оценивания

Код компетенции	Этапы формирования компетенций	Показатель оценивания компетенции	Критерии и шкалы оценивания
ОПК-5 ПК-2 ПК-4	Этап формирования знаний.	Теоретический блок вопросов.  Уровень освоения программного материала, логика и грамотность изложения, умение самостоятельно обобщать и излагать материал	1) обучающийся глубоко и прочно освоил программный материал, исчерпывающе, последовательно, грамотно и логически стройно его излагает, тесно увязывает с задачами и будущей деятельностью, не затрудняется с ответом при видоизменении задания, умеет самостоятельно обобщать и излагать материал, не допуская ошибок: ( 9-10] баллов; 2) обучающийся твердо знает программный материал, грамотно и по существу излагает его, не допуская существенных неточностей в ответе на вопрос, может правильно применять теоретические положения: [8-9) баллов; 3) обучающийся освоил основной материал, но не знает отдельных деталей, допускает неточности, недостаточно правильные формулировки, нарушает последовательность в изложении программного материала: (6-8) баллов; 4) обучающийся не знает значительной части программного материала, допускает существенные ошибки:

			[0-6] баллов.
<b>ОПК-5 ПК-2 ПК-4</b>	Этап формирования умений	<p>Аналитическое задание (<i>задачи, ситуационные задания, кейсы, проблемные ситуации и т.д.</i>)</p> <p>Практическое применение теоретических положений применительно к профессиональным задачам, обоснование принятых решений</p>	<p>1) свободно справляется с задачами и практическими заданиями, правильно обосновывает принятые решения, задание выполнено верно, даны ясные аналитические выводы к решению задания, подкрепленные теорией: ( 9-10] баллов;</p> <p>2) владеет необходимыми умениями и навыками при выполнении практических заданий, задание выполнено верно, отмечается хорошее развитие аргумента, однако отмечены погрешности в ответе, скорректированные при собеседовании: [8-9) баллов;</p> <p>3) испытывает затруднения в выполнении практических заданий, задание выполнено с ошибками, отсутствуют логические выводы и заключения к решению: (6-8) баллов;</p> <p>4) практические задания, задачи выполняет с большими затруднениями или задание не выполнено вообще, или задание выполнено не до конца, нет четких выводов и заключений по решению задания, сделаны неверные выводы по решению задания: [0-6] баллов.</p>
<b>ОПК-5 ПК-2 ПК-4</b>	Этап формирования навыков и получения опыта.	<p>Аналитическое задание (<i>задачи, ситуационные задания, кейсы, проблемные ситуации и т.д.</i>)</p> <p>Решение практических заданий и задач, владение навыками и умениями при выполнении практических заданий, самостоятельность, умение обобщать и излагать материал.</p>	

**4.4 Типовые контрольные задания или иные материалы, необходимые для оценки знаний, умений, навыков и (или) опыта деятельности, характеризующих этапы формирования компетенций в процессе освоения образовательной программы**

**Примерные вопросы для проведения промежуточной аттестации обучающихся по дисциплине (модулю)**

Теоретический блок вопросов:

1. Возникновение и роль центральных банков в экономике страны.
2. Независимость центральных банков: значение критерии определения.
3. Формирование банковской системы Российской империи (до 1917 года)
4. Банковская система советского периода (1920-1987 года).

5. Создание и реорганизации банковской системы России в условиях рыночных отношений.
6. Современная банковская система России.
7. Центральный банк России: цели и функции.
8. Законодательная основа функционирования банка России.
9. Органы управления Банка России.
10. Функции и ответственность Председателя и Совета директоров Банка России.
11. Национальный финансовый совет: цели создания и функции.
12. Основы взаимоотношений Банка России с органами государственной власти РФ и местного самоуправления.
13. Организационная и функциональная структура Банка России.
14. Характеристика департаментов Центрального банка России.
15. Территориальные учреждения Банка России: задачи и полномочия.
16. Операции Банка России и их характеристика.
17. Эмиссионная деятельность Центрального Банка РФ.
18. Организация работы по выполнению кассовых операций.
19. Кассовое обслуживание кредитных организаций.
20. Кассовые операции территориальных учреждений Банка России.
21. Платежная система Центрального Банка России.
22. Правовое регулирование Банком России безналичных расчетов и платежей.
23. Электронные расчеты Центрального Банка РФ.
24. Надзор Банка России за участниками платежной системы.
25. Цели и содержание единой государственной денежно-кредитной политики Банка России.
26. Методы и инструменты денежно-кредитной политики Центрального Банка РФ.
27. Сущность и содержание обязательного резервирования.
28. Сущность, необходимость и источники рефинансирования кредитных организаций.
29. Условия и порядок предоставления Банком России кредитов коммерческим банкам.
30. Виды кредитов, предоставляемые Центральным Банком РФ.
31. Политика открытого рынка.
32. Валютные интервенции и их влияние на курс национальной валюты РФ.
33. Ориентиры роста денежной массы и порядок их установления Банком России.
34. Роль и функции Банка России и организации клиринговых расчетов в РФ.
35. Теоретические аспекты банковского регулирования.
36. Сущность и назначение банковского надзора.
37. Инструменты монетарной политики Банка России.
38. Международная практика организации банковского надзора.
39. Особенности банковского регулирования и надзора в РФ.
40. Требования банковского регулирования и надзора к качеству и достаточности капитала банков.
41. Требование банковского регулирования и надзора к оценке и управлению рисками банка.
42. основополагающие принципы эффективного банковского надзора Базельского Комитета.
43. Выявление регулирования системно значимых банков.
44. Валютное регулирование и валютный контроль.
45. Валютные риски и их характеристика.
46. Управление валютными рисками.
47. Содержание и организация лицензионной деятельности Банка России.
48. Текущий банковский надзор в современных условиях.
49. Меры по финансовому оздоровлению коммерческих банков.

## 50. Роль внутреннего контроля коммерческих банков в практике банковского надзора Банка России.

### Аналитическое задание

1. По предоставленной финансовой отчетности конкретного банка рассчитать нормативы ликвидности Центрального банка, сделать выводы
2. По предоставленной финансовой отчетности конкретного банка рассчитать норматив достаточности капитала Центрального банка, сделать выводы
3. По предоставленной финансовой отчетности конкретного банка рассчитать максимальный размер крупных кредитных рисков Центрального банка, сделать выводы

### **Методические материалы, определяющие процедуры оценивания знаний, умений, навыков и (или) опыта деятельности, характеризующих этапы формирования компетенций**

Промежуточная аттестация по дисциплине (модулю) проводится в соответствии с Положением о промежуточной аттестации обучающихся по основным профессиональным образовательным программам высшего образования – программ бакалавриата в Российском государственном социальном университете и Положение о балльно-рейтинговой системе оценки успеваемости обучающихся по основным профессиональным образовательным программам высшего образования - программам бакалавриата в Российском государственном социальном университете.

На промежуточную аттестацию отводится 20 рейтинговых баллов.

Ответы обучающегося на контрольном мероприятии промежуточной аттестации оцениваются педагогическим работником по 20 - балльной шкале, а итоговая оценка по дисциплине (модулю) выставляется по пятибалльной системе для экзамена и по системе зачтено/не зачтено для зачета.

Критерии выставления оценки определяются Положением о балльно-рейтинговой системе оценки успеваемости обучающихся по основным профессиональным образовательным программам высшего образования - программам бакалавриата, программам специалитета, программам магистратуры в Российском государственном социальном университете.

## **РАЗДЕЛ 5. УСЛОВИЯ РЕАЛИЗАЦИИ ДИСЦИПЛИНЫ (МОДУЛЯ)**

### **5.1. Перечень основной и дополнительной учебной литературы для освоения дисциплины (модуля)**

#### **5.1.1. Основная литература**

1. Банковское дело в 2 ч. Часть 1: учебник для вузов / Н. Н. Мартыненко, О. М. Маркова, О. С. Рудакова, Н. В. Сергеева ; под редакцией Н. Н. Мартыненко. — 2-е изд., испр. и доп. — Москва : Издательство Юрайт, 2022. — 217 с. — (Высшее образование). — ISBN 978-5-534-08398-9. — Текст : электронный // Образовательная платформа Юрайт [сайт]. — URL: <https://urait.ru/bcode/490823> (дата обращения: 10.05.2022).

2. Банковское дело в 2 ч. Часть 2: учебник для вузов / Н. Н. Мартыненко, О. М. Маркова, О. С. Рудакова, Н. В. Сергеева. — 2-е изд., испр. и доп. — Москва : Издательство Юрайт, 2022. — 368 с. — (Высшее образование). — ISBN 978-5-534-08470-2. — Текст : электронный // Образовательная платформа Юрайт [сайт]. — URL: <https://urait.ru/bcode/490824> (дата обращения: 10.05.2022).

### 5.1.2. Дополнительная литература

1. Ларина, О. И. Банковское дело. Практикум : учебное пособие для вузов / О. И. Ларина. — 2-е изд., перераб. и доп. — Москва : Издательство Юрайт, 2022. — 234 с. — (Высшее образование). — ISBN 978-5-534-07654-7. — Текст : электронный // Образовательная платформа Юрайт [сайт]. — URL: <https://urait.ru/bcode/489581> (дата обращения: 10.05.2022).

2. Тарханова, Е. А. Банковское дело. Тесты : учебное пособие для вузов / Е. А. Тарханова. — Москва : Издательство Юрайт, 2022. — 40 с. — (Высшее образование). — ISBN 978-5-534-13857-3. — Текст : электронный // Образовательная платформа Юрайт [сайт]. — URL: <https://urait.ru/bcode/506938> (дата обращения: 10.05.2022).

3. Банки и банковские операции : учебник и практикум для вузов / В. В. Иванов [и др.] ; под редакцией Б. И. Соколова. — Москва : Издательство Юрайт, 2022. — 189 с. — (Высшее образование). — ISBN 978-5-534-00095-5. — Текст : электронный // Образовательная платформа Юрайт [сайт]. — URL: <https://urait.ru/bcode/489950> (дата обращения: 10.05.2022).

### 5.2 Перечень ресурсов информационно-коммуникационной сети «Интернет», необходимых для освоения дисциплины (модуля)

№ №	Название электронного ресурса	Описание электронного ресурса	Используемый для работы адрес
1.	ЭБС «Университетская библиотека онлайн»	Электронная библиотека, обеспечивающая доступ высших и средних учебных заведений, публичных библиотек и корпоративных пользователей к наиболее востребованным материалам по всем отраслям знаний от ведущих российских издательств	<a href="http://biblioclub.ru/">http://biblioclub.ru/</a>
2.	Образовательная платформа Юрайт	Электронно-библиотечная система для ВУЗов, ССУЗов, обеспечивающая доступ к учебникам, учебной и методической литературе по различным дисциплинам.	<a href="https://urait.ru/">https://urait.ru/</a>
3.	Научная электронная библиотека eLIBRARY.ru	Крупнейший российский информационно-аналитический портал в области науки, технологии, медицины и образования, содержащий рефераты и полные тексты более 34 млн научных публикаций и патентов	<a href="http://elibrary.ru/">http://elibrary.ru/</a>
4.	База данных "EastView"	Полнотекстовая база данных периодических изданий	<a href="https://dlib.eastview.com">https://dlib.eastview.com</a>
5.	Электронная библиотека "Grebennikon"	Библиотека предоставляет доступ более чем к 30 журналам, выпускаемых Издательским домом "Гребенников".	<a href="https://grebennikon.ru/">https://grebennikon.ru/</a>

### 5.3 Методические указания для обучающихся по освоению дисциплины (модуля)

Освоение обучающимся дисциплины (модуля) «**Организация деятельности центрального банка**» предполагает изучение материалов дисциплины (модуля) на аудиторных занятиях и в ходе самостоятельной работы. Аудиторные занятия проходят в форме лекций, семинаров и практических занятий. Самостоятельная работа включает разнообразный комплекс видов и форм работы обучающихся.

Для успешного освоения дисциплины (модуля) и достижения поставленных целей необходимо внимательно ознакомиться с рабочей программой дисциплины (модуля), доступной в электронной информационно-образовательной среде РГСУ.

Следует обратить внимание на списки основной и дополнительной литературы, на предлагаемые преподавателем ресурсы информационно-телекоммуникационной сети Интернет. Эта информация необходима для самостоятельной работы обучающегося.

При подготовке к аудиторным занятиям необходимо помнить особенности каждой формы его проведения.

Подготовка к учебному занятию лекционного типа заключается в следующем.

С целью обеспечения успешного обучения обучающийся должен готовиться к лекции, поскольку она является важнейшей формой организации учебного процесса, поскольку:

- знакомит с новым учебным материалом;
- разъясняет учебные элементы, трудные для понимания;
- систематизирует учебный материал;
- ориентирует в учебном процессе.

С этой целью:

- внимательно прочитайте материал предыдущей лекции;
- ознакомьтесь с учебным материалом по учебнику и учебным пособиям с темой прочитанной лекции;
- внесите дополнения к полученным ранее знаниям по теме лекции на полях лекционной тетради;
- запишите возможные вопросы, которые вы зададите лектору на лекции по материалу изученной лекции;
- постарайтесь уяснить место изучаемой темы в своей подготовке;
- узнайте тему предстоящей лекции (по тематическому плану, по информации лектора) и запишите информацию, которой вы владеете по данному вопросу.

Подготовка к занятию семинарского типа

При подготовке и работе во время проведения лабораторных работ и занятий семинарского типа следует обратить внимание на следующие моменты: на процесс предварительной подготовки, на работу во время занятия, обработку полученных результатов, исправление полученных замечаний.

Предварительная подготовка к учебному занятию семинарского типа заключается в изучении теоретического материала в отведенное для самостоятельной работы время, ознакомление с инструктивными материалами с целью осознания задач лабораторной работы/практического занятия, техники безопасности при работе с приборами, веществами.

Работа во время проведения учебного занятия семинарского типа включает:

- консультирование студентов преподавателями и вспомогательным персоналом с целью предоставления исчерпывающей информации, необходимой для самостоятельного выполнения предложенных преподавателем задач, ознакомление с правилами техники безопасности при работе в лаборатории;
- самостоятельное выполнение заданий согласно обозначенной учебной программой тематики.

Главным результатом в данном случае служит получение положительной оценки по каждому практическому занятию. Это является необходимым условием при проведении рубежного контроля и допуска к зачету или экзамену. При получении неудовлетворительных результатов обучающийся имеет право в дополнительное время пересдать преподавателю работу до проведения промежуточной аттестации.

Самостоятельная работа.

Для более углубленного изучения темы задания для самостоятельной работы рекомендуется выполнять параллельно с изучением данной темы. При выполнении заданий по возможности используйте наглядное представление материала. Более подробная информация о самостоятельной работе представлена в разделах «Учебно-методическое обеспечение самостоятельной работы по дисциплине (модулю)», «Методические указания к самостоятельной работе по дисциплине (модулю)».

## **5.4 Информационно-технологическое обеспечение образовательного процесса по дисциплины (модуля)**

### **5.4.1. Средства информационных технологий**

1. Персональные компьютеры;
2. Средства доступа в Интернет;
3. Проектор.

### **5.4.2. Программное обеспечение**

1. Операционная система Windows 7
2. Microsoft Office Professional Plus 2007 Russian Academic
3. Справочно-правовая система Консультант+
4. Acrobat Reader DC
5. 7-Zip
6. SKY DNS
7. TrueConf(client)

### **5.4.3. Информационные справочные системы и профессиональные базы данных**

<b>№ №</b>	<b>Название электронного ресурса</b>	<b>Описание электронного ресурса</b>	<b>Используемый для работы адрес</b>
1.	ЭБС «Университетская библиотека онлайн»	Электронная библиотека, обеспечивающая доступ высших и средних учебных заведений, публичных библиотек и корпоративных пользователей к наиболее востребованным материалам по всем отраслям знаний от ведущих российских издательств	<a href="http://biblioclub.ru/">http://biblioclub.ru/</a>
2.	Образовательная платформа Юрайт	Электронно-библиотечная система для ВУЗов, ССУЗов, обеспечивающая доступ к учебникам, учебной и методической литературе по различным дисциплинам.	<a href="https://urait.ru/">https://urait.ru/</a>
3.	Научная электронная библиотека eLIBRARY.ru	Крупнейший российский информационно-аналитический портал в области науки, технологии, медицины и образования, содержащий рефераты и полные тексты более 34 млн научных публикаций и патентов	<a href="http://elibrary.ru/">http://elibrary.ru/</a>
4.	База данных "EastView"	Полнотекстовая база данных периодических изданий	<a href="https://dlib.eastview.com">https://dlib.eastview.com</a>
5.	Электронная библиотека "Grebennikon"	Библиотека предоставляет доступ более чем к 30 журналам, выпускаемых Издательским домом "Гребенников".	<a href="https://grebennikon.ru/">https://grebennikon.ru/</a>



## **5.5 Материально-техническое обеспечение образовательного процесса по дисциплине (модулю)**

Для изучения дисциплины (модуля) «**Организация деятельности центрального банка**» в рамках реализации основной профессиональной образовательной программы высшего образования – программы программы специалитета по специальности *38.05.01 Экономическая безопасность* используются:

**Учебная аудитория для занятий лекционного типа** оснащена специализированной мебелью (стол для преподавателя, парты, стулья, доска для написания мелом); техническими средствами обучения (видеопроекционное оборудование, средства звуковоспроизведения, экран и имеющие выход в сеть Интернет), демонстрационными материалами.

**Учебная аудитория для занятий семинарского типа:** оснащена специализированной мебелью (стол для преподавателя, парты, стулья, доска для написания мелом); техническими средствами обучения (видеопроекционное оборудование, средства звуковоспроизведения, экран и имеющие выход в сеть Интернет), демонстрационными материалами.

**Помещения для самостоятельной работы обучающихся:** оснащены специализированной мебелью (парты, стулья) техническими средствами обучения (персональные компьютеры с доступом в сеть Интернет и обеспечением доступа в электронно-информационную среду университета, программным обеспечением).

## **5.6 Образовательные технологии**

При реализации дисциплины (модуля) «**Организация деятельности центрального банка**» применяются различные образовательные технологии, в том числе технологии электронного обучения.

Освоение дисциплины (модуля) «**Организация деятельности центрального банка**» предусматривает использование в учебном процессе активных и интерактивных форм проведения учебных занятий в форме разбора конкретных ситуаций и решения практических заданий в сочетании с внеаудиторной работой с целью формирования и развития **профессиональных** навыков обучающихся.

При освоении дисциплины (модуля) «**Организация деятельности центрального банка**» предусмотрено применением электронного обучения.

Учебные часы дисциплины (модуля) «**Организация деятельности центрального банка**» предусматривают классическую контактную работу преподавателя с обучающимся в аудитории и контактную работу посредством электронной информационно-образовательной среды в синхронном и асинхронном режиме (вне аудитории) посредством применения возможностей компьютерных технологий (электронная почта, электронный учебник, тестирование, вебинар, видеофильм, презентация, форум и др.).

В рамках дисциплины (модуля) «**Организация деятельности центрального банка**» предусмотрены встречи с руководителями и работниками организаций, деятельность которых связана со *специализацией* реализуемой основной профессиональной образовательной программы высшего образования – программой *специалитета*.

### ЛИСТ РЕГИСТРАЦИИ ИЗМЕНЕНИЙ

№ п/п	Содержание изменения	Реквизиты документа об утверждении изменения	Дата введения изменения
1.	Утверждена и введена в действие решением Ученого совета Экономического факультета на основании Федерального государственного образовательного стандарта высшего образования по специальности 38.05.01 ЭКОНОМИЧЕСКАЯ БЕЗОПАСНОСТЬ (уровень специалитета), утвержденным приказом Министерства образования и науки Российской Федерации № 293 от 14.04.2021	Протокол заседания Ученого совета Экономического факультета № 10 «01» июня 2022 года	01.09.2022
2.	*	Протокол заседания Ученого совета факультета № _____ от «____» _____ 20____ года	____.____.____
3.	*	Протокол заседания Ученого совета факультета № _____ от «____» _____ 20____ года	____.____.____
4.	*	Протокол заседания Ученого совета факультета № _____ от «____» _____ 20____ года	____.____.____



Министерство науки и высшего образования Российской Федерации  
Федеральное государственное бюджетное образовательное учреждение  
высшего образования  
«Российский государственный социальный университет»

УТВЕРЖДАЮ

Декан Экономического факультета

  
Солодуха П.В.  
(ФИО)

«01» июня 2022 г.

### **РАБОЧАЯ ПРОГРАММА ДИСЦИПЛИНЫ (МОДУЛЯ)**

**Теоретические основы, методы и организация обеспечения экономической безопасности  
коммерческих банков**

**Специальность**

**38.05.01 «Экономическая безопасность»**

**Специализация**

**«Банковское обеспечение федеральных государственных органов, обеспечивающих  
безопасность Российской Федерации»**

**ОБРАЗОВАТЕЛЬНАЯ ПРОГРАММА ВЫСШЕГО ОБРАЗОВАНИЯ –  
ПРОГРАММА СПЕЦИАЛИТЕТА**

**Форма обучения**

**Очная**

Москва 2022

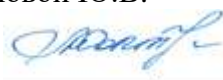
Рабочая программа дисциплины (модуля) «**Теоретические основы, методы и организация обеспечения экономической безопасности коммерческих банков**» разработана на основании федерального государственного образовательного стандарта высшего образования – *специалитета* по специальности 38.05.01 *Экономическая безопасность*, утвержденного приказом Министерства образования и науки Российской Федерации от 14.04.2021 г. №293, учебного плана по основной профессиональной образовательной программе высшего образования - программы *специалитета* по специальности 38.05.01 *Экономическая безопасность, специализации «Банковское обеспечение федеральных государственных органов, обеспечивающих безопасность Российской Федерации»* а также с учетом следующих профессиональных стандартов, сопряженных с профессиональной деятельностью выпускника:

– 08.018 «*Специалист по управлению рисками*»;

- 08.021 «*Специалист по финансовому мониторингу (в сфере противодействия легализации доходов, полученных преступным путем, и финансированию терроризма)*»;

Рабочая программа дисциплины (модуля) разработана рабочей группой в составе: канд.филос.наук, доцентом Евдокимовой Ю.В.

Руководитель основной профессиональной образовательной программы  
Канд. экон. наук., доцент



Ю.Н.Локтионова

Рабочая программа дисциплины (модуля) обсуждена и утверждена на Ученом совете Экономического факультета Протокол № 10 от 01.06.2022

Декан факультета:

д-р экон.наук, профессор



П.В.Солодуха

(подпись)

Рабочая программа дисциплины (модуля) рекомендована к утверждению представителями организаций-работодателей (*при совместной разработке или разработке по заказу*):

Директор департамента персонала и документооборота, ПАО «Московский кредитный банк»



Н.В.Кудряшова

(подпись)

Член Правления Банка, вице-президент, руководитель блока «Риски» ПАО Банк «Открытие»



И.В.Кремлева

(подпись)

Рабочая программа дисциплины (модуля) рецензирована и рекомендована к утверждению:

Д-р экон.наук, доцент, профессор  
Департамента корпоративных финансов и корпоративного управления  
Финансового университета при  
Правительстве РФ



Л.И.Черникова

канд.экон.наук., доцент  
экономического факультета РГСУ



Е.Н.Егорова

Согласовано  
Научная библиотека, директор



И.Г. Маляр

## СОДЕРЖАНИЕ

РАЗДЕЛ 1. ПАСПОРТ РАБОЧЕЙ ПРОГРАММЫ ДИСЦИПЛИНЫ (МОДУЛЯ) .....	4
1.1 Цель и задачи дисциплины (модуля).....	4
1.2. Место дисциплины (модуля) в структуре основной профессиональной образовательной программы высшего образования-программы <i>бакалавриата</i> .....	4
1.3 Планируемые результаты обучения по дисциплине (модулю) в рамках планируемых результатов освоения основной профессиональной образовательной программы высшего образования – программы <i>бакалавриата</i> соотнесенные с установленными индикаторами достижения компетенций .....	5
РАЗДЕЛ 2. СТРУКТУРА И СОДЕРЖАНИЕ ДИСЦИПЛИНЫ (МОДУЛЯ).....	8
2.1 Объем дисциплины (модуля), включая контактную работы обучающегося с педагогическими работниками и самостоятельную работу обучающегося .....	8
2.2. Учебно-тематический план дисциплины (модуля).....	9
РАЗДЕЛ 3. УЧЕБНО-МЕТОДИЧЕСКОЕ ОБЕСПЕЧЕНИЕ САМОСТОЯТЕЛЬНОЙ РАБОТЫ ОБУЧАЮЩИХСЯ ПО ДИСЦИПЛИНЕ (МОДУЛЮ) .....	10
3.1. Виды самостоятельной работы обучающихся по дисциплине (модулю).....	10
3.2 Методические указания к самостоятельной работе по дисциплине (модулю) .....	11
РАЗДЕЛ 4. ФОНД ОЦЕНОЧНЫХ СРЕДСТВ ДЛЯ ПРОВЕДЕНИЯ ПРОМЕЖУТОЧНОЙ АТТЕСТАЦИИ ОБУЧАЮЩИХСЯ ПО ДИСЦИПЛИНЕ (МОДУЛЮ) .....	11
4.1. Форма промежуточной аттестации обучающегося по дисциплине (модулю).....	15
4.2. Перечень компетенций с указанием этапов их формирования в процессе освоения образовательной программы .....	15
4.3 Описание показателей и критериев оценивания компетенций на различных этапах их формирования, описание шкал оценивания .....	17
4.4 Типовые контрольные задания или иные материалы, необходимые для оценки знаний, умений, навыков и (или) опыта деятельности, характеризующих этапы формирования компетенций в процессе освоения образовательной программы.....	19
4.5 Методические материалы, определяющие процедуры оценивания знаний, умений, навыков и (или) опыта деятельности, характеризующих этапы формирования компетенций	
РАЗДЕЛ 5. УСЛОВИЯ РЕАЛИЗАЦИИ ДИСЦИПЛИНЫ (МОДУЛЯ)	
5.1. Перечень основной и дополнительной учебной литературы для освоения дисциплины (модуля) ..	22
5.2 Перечень ресурсов информационно-коммуникационной сети «Интернет», необходимых для освоения дисциплины (модуля) .....	22
5.3 Методические указания для обучающихся по освоению дисциплины (модуля).....	22
5.4 Информационно-технологическое обеспечение образовательного процесса по дисциплине (модулю).....	24
5.5 Материально-техническое обеспечение образовательного процесса по дисциплине (модулю) .....	25
5.6 Образовательные технологии .....	25
ЛИСТ РЕГИСТРАЦИИ ИЗМЕНЕНИЙ.....	27

# РАЗДЕЛ 1. ПАСПОРТ РАБОЧЕЙ ПРОГРАММЫ ДИСЦИПЛИНЫ (МОДУЛЯ)

## 1.1 Цель и задачи дисциплины (модуля)

Цель дисциплины (модуля) изучение сущности, природы и закономерностей возникновения угроз, опасностей и рисков, приемов выявления экономических рисков коммерческих банков, а также методов управления экономическими рисками в целях обеспечения экономической безопасности функционирования коммерческих банков.

### Задачи дисциплины (модуля):

- формирование у обучающихся целостного представления о системе экономической безопасности коммерческих банков.
- рассмотрение теоретических концептуальных основ экономической безопасности коммерческих банков.
- овладение обучающимися методами обеспечения экономической безопасности коммерческих банков.

## 1.2. Место дисциплины (модуля) в структуре основной профессиональной образовательной программы высшего образования- программы *специалитета*

Дисциплина (модуль) «**Теоретические основы, методы и организация обеспечения экономической безопасности коммерческих банков**» реализуется в *Блоке 1, в обязательной части (дисциплины специализации)* основной образовательной программы по специальности **38.05.01 «Экономическая безопасность очной** формы обучения.

Изучение дисциплины (модуля) **Теоретические основы, методы и организация обеспечения экономической безопасности коммерческих банков** базируется на знаниях и умениях, полученных обучающимися ранее в ходе освоения программного материала ряда дисциплин (модулей): «Экономическая безопасность», «Финансовый менеджмент», «Организация деятельности коммерческого банка», «Регулирование банковской деятельности».

### **В результате освоения дисциплины обучающийся должен:**

#### **Знать:**

- понятийный аппарат и особенности теоретических основ, методов и организации обеспечения экономической безопасности коммерческих банков;
- механизмы, структуру и инструментарий теоретических основ, методов и организации обеспечения экономической безопасности коммерческих банков;
- современные тенденции развития теоретических основ, методов и организации обеспечения экономической безопасности коммерческих банков;
- особенности реализации теоретических основ, методов и организации обеспечения экономической безопасности коммерческих банков;
- содержание основных нормативно-правовых документов, регламентирующих базис теоретических основ, методов и организации обеспечения экономической безопасности коммерческих банков.

#### **Уметь:**

- использовать полученные знания в своей практической деятельности и при анализе теоретических основ, методов и организации обеспечения экономической безопасности коммерческих банков;
- самостоятельно изучать и анализировать новые теоретические разработки в области теоретических основ, методов и организации обеспечения экономической безопасности коммерческих банков,

- ориентироваться в системе нормативно-правовых документов и статистических материалов по вопросам теоретических основ, методов и организации обеспечения экономической безопасности коммерческих банков.

**Иметь навыки и (или) опыт деятельности (владеть):**

- навыками работы с учебной и учебно-методической литературой;
- навыками работы с нормативно-правовыми документами, регламентирующими вопросы теоретических основ, методов и организации обеспечения экономической безопасности коммерческих банков;
- методологией исследования проблем теоретических основ, методов и организации обеспечения экономической безопасности коммерческих банков.

Перечень последующих дисциплин (модулей), для которых необходимы знания, умения и навыки, формируемые данной дисциплиной (модулем):

«Кредитная политика банков», "Налогообложение в банковской сфере", Написание выпускной квалификационной работы.

**1.3 Планируемые результаты обучения по дисциплине (модулю) в рамках планируемых результатов освоения основной профессиональной образовательной программы высшего образования – программы специалитета соотнесенные с установленными индикаторами достижения компетенций**

Процесс освоения дисциплины (модуля) направлен на формирование у обучающихся следующих общепрофессиональных и профессиональных компетенций: ОПК-4; ПК-2, ПК-3.ПК-4 в соответствии с основной профессиональной образовательной программой высшего образования – программой специалитета по специальности 38.05.01 Экономическая безопасность.

В результате освоения дисциплины (модуля) обучающийся должен демонстрировать следующие результаты:

Категория компетенций	Код компетенции	Формулировка компетенции	Код и наименование индикатора достижения компетенции	Результаты обучения
Оперативное и стратегическое управление	ОПК-4	Способен разрабатывать и принимать экономически и финансово обоснованные организационно-управленческие решения, планировать и организовывать профессиональную деятельность, осуществлять контроль и учет ее результатов	ОПК-4.1. Знает основы организационно-управленческих решений в профессиональной деятельности; ОПК-4.2. Умеет находить организационно-управленческие решения в профессиональной деятельности и нести за них ответственность; ОПК-4.3. Владеет навыками принятия	<i>Знать:</i> основы планирования, организации и контроля профессиональной деятельности <i>Уметь:</i> рассчитывать разрабатывать и принимать экономически и финансово обоснованные организационно-управленческие решения <i>Владеть:</i> навыками планирования и

			организационно-управленческих решений, контроля и учета результатов в профессиональной деятельности.	организации профессиональной деятельности, контроля и учета ее результатов
Финансовый мониторинг (в сфере противодействия легализации доходов, полученных преступным путем, и финансированию терроризма)	ПК-2	Способен осуществлять подготовку аналитических материалов по вопросам противодействия отмывания преступных доходов и финансирования терроризма и предложений по совершенствованию законодательства в данной сфере для банковских организаций	ПК-2.1. Владеет навыками подготовки аналитических материалов по вопросам противодействия отмывания преступных доходов и финансирования терроризма; ПК-2.2. Обладает умением генерирования предложений по совершенствованию законодательства в данной сфере для банковских организаций	<i>Знать:</i> теоретические основы подготовки аналитических материалов по вопросам противодействия отмывания преступных доходов и финансирования терроризма <i>Уметь:</i> осуществлять подготовку аналитических материалов по вопросам противодействия отмывания преступных доходов и финансирования терроризма <i>Владеть:</i> навыками формирования предложений по совершенствованию законодательства в данной сфере для банковских организаций
Финансовый мониторинг (в сфере противодействия легализации доходов, полученных преступным путем, и финансированию терроризма)	ПК-3	Способен выявлять и анализировать в кредитной организации финансовые операции (сделки) в целях выявления их связи с отмывания преступных	ПК-3.1. Владеет навыками выявления в кредитной организации финансовых операций в целях выявления их связи с отмывания преступных доходов;	<i>Знать:</i> теоретические основы проведения финансовых операций <i>Уметь:</i> выявлять и анализировать в кредитной организации финансовые



		доходов, осуществлять анализ материалов финансовых расследований, схем отмывания преступных доходов в целях противодействия отмывания преступных доходов и финансирования терроризма	<p>ПК-3.2. Владеет навыками анализа в кредитной организации финансовых операций в целях выявления их связи с отмывания преступных доходов;</p> <p>ПК-3.3. Обладает умением осуществлять анализ материалов финансовых расследований;</p> <p>ПК-3.4. Обладает умением осуществлять анализ схем отмывания преступных доходов в целях противодействия отмывания преступных доходов и финансирования терроризма</p>	операции (сделки) в целях выявления их связи с отмывания преступных доходов <i>Владеть:</i> навыками осуществления анализа материалов финансовых расследований, схем отмывания преступных доходов в целях противодействия отмывания преступных доходов и финансирования терроризма
Управление рисками	ПК-4	Способен осуществлять планирование, координирование и нормативное обеспечение интегрированной комплексной деятельности подразделений по управлению рисками в соответствии со стратегическими целями организации	<p>ПК-4.1. Обладает умением осуществлять планирование интегрированной комплексной деятельности подразделений по управлению рисками в соответствии со стратегическими целями банковской организации;</p> <p>ПК-4.2. Обладает умением осуществлять координирование интегрированной комплексной</p>	<i>Знать:</i> специфику планирования, координирования комплексной деятельности подразделений по управлению рисками <i>Уметь:</i> проводить планирование, координирование интегрированной комплексной деятельности подразделений по управлению рисками в соответствии со стратегическими целями

			деятельности подразделений по управлению рисками в соответствии со стратегическими целями банковской организации; ПК-4.3. Обладает навыками осуществлять нормативное обеспечение интегрированной комплексной деятельности подразделений по управлению рисками в соответствии со стратегическими целями банковской организации	организации <i>Владеть:</i> навыками осуществления нормативного обеспечения интегрированной комплексной деятельности подразделений по управлению рисками в соответствии со стратегическими целями организации
--	--	--	---	---

## РАЗДЕЛ 2. СТРУКТУРА И СОДЕРЖАНИЕ ДИСЦИПЛИНЫ (МОДУЛЯ)

### 2.1 Объем дисциплины (модуля), включая контактную работу обучающегося с педагогическими работниками и самостоятельную работу обучающегося

Общая трудоемкость дисциплины (модуля), изучаемой в семестре 9, составляет 6 зачетных единиц. По дисциплине (модулю) предусмотрен *зачет с оценкой в семестре 9.*

#### Очная форма обучения

Вид учебной работы	Всего часов	Семестры			
		9			
<b>Контактная работа обучающихся с педагогическими работниками (по видам учебных занятий) (всего):</b>	<b>108</b>	<b>108</b>			
Учебные занятия лекционного типа	24	24			
Практические занятия	36	36			
Лабораторные занятия					
Иная контактная работа	48	48			
<i>из них: в форме практической подготовки</i>					
<b>Самостоятельная работа обучающихся, всего</b>	<b>99</b>	<b>99</b>			

Контроль промежуточной аттестации (час)	9	9			
<b>ОБЪЕМ ДИСЦИПЛИНЫ (МОДУЛЯ) В ЧАСАХ</b>	<b>216</b>	<b>216</b>			

## 2.2. Учебно-тематический план дисциплины (модуля)

### Очной формы обучения

Раздел, тема	Виды учебной работы, академических часов							
	Всего	Самостоятельная работа	Контактная работа обучающихся с педагогическими работниками					
			Всего	Лекционные занятия	Семинарские/практические занятия	Лабораторные занятия	Иная контактная работа	из них: в форме практической подготовки
<b>Семестр 9</b>								
Раздел 1. Теоретические аспекты экономической безопасности коммерческих банков.	36	18	18	4	6		8	
Раздел 2. Концепция системы экономической безопасности банка.	36	18	18	4	6		8	
Раздел 3. Обеспечение безопасности в процессе работы с активами банка.	36	18	18	4	6		8	
Раздел 4. Инструменты обеспечения экономической безопасности.	36	18	18	4	6		8	
Раздел 5. Обеспечение финансовой безопасности коммерческого банка	36	18	18	4	6		8	
Раздел 6. Технологическая безопасность коммерческого банка	27	9	18	4	6		8	
Контроль промежуточной аттестации (час)	9							
<b>Общий объем, часов</b>	<b>216</b>	<b>108</b>	<b>108</b>	<b>24</b>	<b>36</b>		<b>48</b>	
Форма промежуточной аттестации	<b>Зачет с оценкой</b>							

### РАЗДЕЛ 3. УЧЕБНО-МЕТОДИЧЕСКОЕ ОБЕСПЕЧЕНИЕ САМОСТОЯТЕЛЬНОЙ РАБОТЫ ОБУЧАЮЩИХСЯ ПО ДИСЦИПЛИНЕ (МОДУЛЮ)

#### 3.1. Виды самостоятельной работы обучающихся по дисциплине (модулю)

##### *Очной формы обучения*

Раздел, тема	Всего	Виды самостоятельной работы обучающихся					
		Академическая активность, час	Форма академической активности	Выполнение практ. заданий, час	Форма практического задания	Рубежный текущий контроль, час	Форма рубежного текущего контроля
<b>семестр 9</b>							
Раздел 1. Теоретические аспекты экономической безопасности коммерческих банков.	17	8	Подготовка к лекционным и практическим занятиям, самостоятельное изучение раздела в ЭИОС	7	Реферат	2	Тестирование
Раздел 2. Концепция системы экономической безопасности банка.	16	7	Подготовка к лекционным и практическим занятиям, самостоятельное изучение раздела в ЭИОС	7	расчетно- аналитическое задание	2	Тестирование
Раздел 3. Обеспечение безопасности в процессе работы с активами банка.	16	7	Подготовка к лекционным и практическим занятиям, самостоятельное изучение раздела в ЭИОС	7	кейс	2	Тестирование
Раздел 4. Инструменты обеспечения экономической безопасности.	16	7	Подготовка к лекционным и практическим занятиям, самостоятельное изучение раздела в ЭИОС	7	расчетно- аналитическое задание	2	Тестирование
Раздел 5. Обеспечение финансовой безопасности коммерческого	17	7	Подготовка к лекционным и практическим занятиям, самостоятельное изучение раздела в ЭИОС	8	аналитическое задание	2	Тестирование

банка							
Раздел 6. Технологическая безопасность коммерческого банка	17	7	Подготовка к лекционным и практическим занятиям, самостоятельное изучение раздела в ЭИОС	8	аналитическое задание	2	Тестирование
<b>Общий объем по дисциплине (модулю), часов</b>	<b>99</b>	<b>43</b>	-	<b>44</b>	-	<b>12</b>	-

### 3.2 Методические указания к самостоятельной работе по дисциплине (модулю)

#### РАЗДЕЛ 1. Теоретические аспекты экономической безопасности коммерческих банков.

**Цель:** изучение теоретических основ экономической безопасности коммерческих банков.

**Перечень изучаемых элементов содержания:** безопасность, опасности, угрозы, риски.

**Тема 1.1. Понятие экономической безопасности. Место экономической безопасности в системе общественной безопасности.**

##### Вопросы для самоподготовки:

1. Дискуссия определения экономической безопасности
2. Уровни общественной безопасности
3. Виды общественной безопасности.
4. Основные категории экономической безопасности: опасности, угрозы, риски.

**Тема 1.2. Риски коммерческих банков и угрозы экономической безопасности банков.**

##### Вопросы для самоподготовки:

1. Определение рисков и их классификация. Понятие банковского риска.
2. Стандарты Базельского комитета.
3. Риск-менеджмент банка.

### ПРАКТИЧЕСКОЕ ЗАДАНИЕ К РАЗДЕЛУ 1

**Форма практического задания:** реферат.

#### Примерный перечень тем рефератов к разделу 1:

1. Концептуальные основы экономической безопасности
2. Криминализация экономики и её влияние на экономическую безопасность государства, общества, организации, личности
3. Национальная и региональная экономическая безопасность, оценка уровня её защищенности
4. Инвестиционные риски в деятельности хозяйствующего субъекта
5. Минимизация рисков учета и отчетности деятельности организации
6. Управление финансовыми рисками организации
7. Противодействие отмыванию денег и финансированию терроризма в России
8. Минимизация рисков логистических процессов

9. Риски в реальном секторе экономики
10. Таможенная безопасность
11. Экологическая риски и их регулирование
12. Диагностика и мониторинг экономической безопасности страны
13. Политические риски

**РУБЕЖНЫЙ КОНТРОЛЬ К РАЗДЕЛУ 1: форма рубежного контроля – тестирование.**

## **РАЗДЕЛ 2. Концепция системы экономической безопасности банка.**

**Цель:** изучение основных концептуальных элементов системы экономической безопасности коммерческих банков (на примере коммерческого банка).

**Перечень изучаемых элементов содержания:** принципы, объект, субъекты, стратегия экономической безопасности.

**Тема 2.1. Субъекты и объекты экономической безопасности банка. Стратегия и тактика экономической безопасности банка.**

### **Вопросы для самоподготовки:**

1. Цель и задачи системы экономической безопасности банка.
2. Принципы системы экономической безопасности банка.
3. Определение объекта экономической безопасности банка.
4. Субъекты, обеспечивающие экономическую безопасность банка.
5. Основные направления экономической безопасности банка.
6. Основные элементы системы экономической безопасности банка

**Тема 2.2. Служба безопасности банка. Должностная инструкция руководителя службы экономической безопасности.**

### **Вопросы для самоподготовки:**

1. Функциональные обязанности, права и ответственность руководителя службы экономической безопасности банка.
2. Роль службы безопасности банка в обеспечении его экономической безопасности. Положение о службе безопасности.
3. Мотивирование сотрудников службы безопасности, анализ их деятельности и оценка эффективности.
4. Взаимодействие службы безопасности банка с акционерами, руководителями банка.
5. Этический кодекс поведения службы безопасности банка.

## **ПРАКТИЧЕСКОЕ ЗАДАНИЕ К РАЗДЕЛУ 2**

**Форма практического задания:** решение практико-ориентированных заданий.

### **Пример практико-ориентированного задания к разделу 2:**

На основе Концепции экономической безопасности коммерческого банка разработать систему мониторинга Экономической безопасности банка, включающую в себя систему показателей, индикаторов, ориентиров. Работа должна носить комплексный характер и демонстрировать кругозор студента в части нормативно-правовых документов, методик анализа и т.д.

**РУБЕЖНЫЙ КОНТРОЛЬ К РАЗДЕЛУ 2: форма рубежного контроля – тестирование.**

## **РАЗДЕЛ 3. Обеспечение безопасности в процессе работы с активами банка.**

**Цель:** изучение организации обеспечения безопасности в процессе работы с активами банка.

**Перечень изучаемых элементов содержания:** банкнотные операции, инкассация, неплатежеспособные купюры, ветхие купюры, бюро кредитных историй.

### **Тема 3.1. Порядок ведения кассовых операций, перемещения, хранения ценностей.**

#### **Вопросы для самоподготовки:**

1. Обеспечение безопасности операций по инкассации. Правила перевозки наличных денег.

2. Организация кассовой работы с денежной наличностью.

3. Требования к оборудованию кассовых помещений.

**Тема 3.2. Организация работы с сомнительными, неплатежеспособными и имеющими признаки подделки денежными знаками. Обеспечение экономической безопасности банка в части недопущения незаконной выдачи кредита.**

#### **Вопросы для самоподготовки:**

1. Признаки ветхости купюр.

2. Субъективные и объективные методы определения подлинности купюр.

3. Понятие неплатежеспособной купюры.

4. Роль бюро кредитных историй в обеспечении экономической безопасности банка.

5. Состав кредитной истории физического и юридического лица.

6. Основания для отказа в выдаче кредита.

## **ПРАКТИЧЕСКОЕ ЗАДАНИЕ К РАЗДЕЛУ 3**

**Форма практического задания:** кейс

Примерные названия кейсов

1. Кейс «Обеспечение безопасности расчетов банковскими картами»

2. Кейс «Справка о деловой репутации клиентов банка»

3. Кейс «Признаки подлинности денежных банкнот»

4. Кейс «Обеспечение безопасности логистики ценностей банка»

**РУБЕЖНЫЙ КОНТРОЛЬ К РАЗДЕЛУ 3: форма рубежного контроля – тестирование.**

### **РАЗДЕЛ 4. Инструменты обеспечения экономической безопасности.**

**Цель:** знакомство с инструментами обеспечения экономической безопасности коммерческих банков.

**Перечень изучаемых элементов содержания:** внешний и внутренний контроль, пруденциальный надзор, комплаенс-контроль, форензик, корпоративная разведка.

**Тема 4.1. Система внутреннего контроля как элемент экономической безопасности банка.**

#### **Вопросы для самоподготовки:**

1. Концепция риск-ориентированного внутреннего контроля в банке

2. Основные цели внутреннего контроля в банке.

3. Эволюция концепций внутреннего контроля: подтверждающий контроль, системно-ориентированный, риск-ориентированный.

4. Модель системы внутреннего контроля COSO, ее компоненты.

5. Взаимодействие внутреннего контроля и пруденциального надзора в банковской сфере.

6. Комплаенс-контроль в деятельности финансово-кредитных организаций.

## **Тема 4.2. Форензик – финансовые расследования**

### **Вопросы для самоподготовки:**

1. Конкурентная разведка как направление бизнес-разведки: особенности ведения.
2. Корпоративная разведка как комплексная проверка благонадежности клиентов.
3. Форензик как внешняя услуга.

### **ПРАКТИЧЕСКОЕ ЗАДАНИЕ К РАЗДЕЛУ 4**

**Форма практического задания:** решение практико-ориентированного задания.

#### **Пример практико-ориентированного задания к разделу 4:**

Используя доступные законные источники информации подготовить бизнес-справку на потенциального клиента банка. Описать основные источники информации, их классифицировать, оценить с позиции актуальности и достоверности информации.

**РУБЕЖНЫЙ КОНТРОЛЬ К РАЗДЕЛУ 4:** форма рубежного контроля – тестирование.

## **РАЗДЕЛ 5. Обеспечение безопасности в процессе работы с активами банка.**

**Цель:** изучение позиций финансовой безопасности банка.

**Перечень изучаемых элементов содержания:** финансовая устойчивость коммерческого банка и ее признаки. Критерии оценки финансовой устойчивости банка. Стратегическое планирование в банке как основа финансовой устойчивости

### **Тема 5.1. Обеспечение финансовой безопасности коммерческого банка**

#### **Вопросы для самоподготовки:**

1. Понятие финансовой безопасности банка
2. Понятие финансовой устойчивости банка.
3. Оценка финансовой устойчивости банка.

### **Тема 5.2. Стратегическое планирование в банке**

#### **Вопросы для самоподготовки:**

1. Понятие стратегического планирования в банке.
2. Цели стратегического планирования в банке
3. Принципы стратегического планирования в банке.
4. Элементы стратегического планирования в банке.
5. Задачи стратегического планирования в банке

### **ПРАКТИЧЕСКОЕ ЗАДАНИЕ К РАЗДЕЛУ 5**

**Форма практического задания:** аналитическое задание.

Оценить стратегии ведущих банков ( банк - по выбору студента) с позиций полноты и качества обеспечения экономической безопасности.

**РУБЕЖНЫЙ КОНТРОЛЬ К РАЗДЕЛУ 5:** форма рубежного контроля – тестирование.

## **РАЗДЕЛ 6. Технологическая безопасность коммерческого банка**

**Цель:** изучение позиций технологической безопасности банка.

**Перечень изучаемых элементов содержания:** Содержание технико-технологической безопасности банка. Система технических средств обеспечения безопасности банка. Направления обеспечения безопасности банка и технические средства охраны. Технические средства защиты банковских операций и продуктов.



## Тема 6.1. Система технических средств обеспечения безопасности банка

### Вопросы для самоподготовки:

1. Элементы системы технических средств обеспечения безопасности банка
2. Достоинства системы технических средств обеспечения безопасности банка .
3. Недостатки системы технических средств обеспечения безопасности банка.

## Тема 6.2. Технологии обеспечения безопасности банка

### Вопросы для самоподготовки:

1. Перечислить технологии, применяемые банками для обеспечения экономической безопасности.
2. Понятие безопасности банковских технологий
3. Элементы. безопасности банковских технологий
4. Цели обеспечения безопасности банковских технологий.
5. Виды угроз безопасности банковских технологий

## ПРАКТИЧЕСКОЕ ЗАДАНИЕ К РАЗДЕЛУ 6

**Форма практического задания:** аналитическое задание.

Выявить угрозы банковских технологий на современном этапе:

Угрозы банковских технологий	Возможный ущерб от данной угрозы	Способы минимизации ущерба

**РУБЕЖНЫЙ КОНТРОЛЬ К РАЗДЕЛУ 6: форма рубежного контроля – тестирование.**

Оформление работ, выполняемых в рамках самостоятельной работы осуществляется в соответствии с Методическими указаниями по оформлению письменных работ, обучающихся в рамках самостоятельной работы, утвержденными Учебно-методическим советом РГСУ, Протокол № 2 от 25 июня 2015 года.

Конкретные практические задания и задания для рубежного контроля определяются в учебно-методических материалах по работе обучающихся в электронной информационно-образовательной среде РГСУ с применением технологий электронного обучения по данной дисциплине, утверждаемых ежегодно Экономическим факультетом.

## РАЗДЕЛ 4. ФОНД ОЦЕНОЧНЫХ СРЕДСТВ ДЛЯ ПРОВЕДЕНИЯ ПРОМЕЖУТОЧНОЙ АТТЕСТАЦИИ ОБУЧАЮЩИХСЯ ПО ДИСЦИПЛИНЕ (МОДУЛЮ)

### 4.1. Форма промежуточной аттестации обучающегося по дисциплине (модулю)

Контрольным мероприятием промежуточной аттестации обучающихся по учебной дисциплине (модулю) является зачет с оценкой в семестре 9, который проводится в устной форме.

### 4.2. Перечень компетенций с указанием этапов их формирования в процессе освоения образовательной программы

Код компетенции	Содержание компетенции (части компетенции)	Результаты обучения	Этапы формирования компетенций в процессе освоения образовательной программы
ОПК-4	Способен разрабатывать и	<i>Знать:</i> основы планирования, организации и контроля	Этап формирования

	принимать экономически и финансово обоснованные организационно-управленческие решения, планировать и организовывать профессиональную деятельность, осуществлять контроль и учет ее результатов	<p>профессиональной деятельности</p> <p><i>Уметь:</i> рассчитывать разрабатывать и принимать экономически и финансово обоснованные организационно-управленческие решения</p> <p><i>Владеть:</i> навыками планирования и организации профессиональной деятельности, контроля и учета ее результатов</p>	<p>знаний</p> <p>Этап формирования умений</p> <p>Этап формирования навыков и получения опыта</p>
ПК-2	Способен осуществлять подготовку аналитических материалов по вопросам противодействия отмывания преступных доходов и финансирования терроризма и предложений по совершенствованию законодательства в данной сфере для банковских организаций	<i>Знать:</i> теоретические основы подготовки аналитических материалов по вопросам противодействия отмывания преступных доходов и финансирования терроризма	Этап формирования знаний
		<i>Уметь:</i> осуществлять подготовку аналитических материалов по вопросам противодействия отмывания преступных доходов и финансирования терроризма	Этап формирования умений
		<i>Владеть:</i> навыками формирования предложений по совершенствованию законодательства в данной сфере для банковских организаций	Этап формирования навыков и получения опыта
ПК-3	Способен выявлять и анализировать в кредитной организации финансовые операции (сделки) в целях выявления их связи с отмывания преступных доходов, осуществлять анализ материалов финансовых расследований, схем отмывания преступных доходов в целях противодействия отмывания преступных доходов и финансирования терроризма	<i>Знать:</i> теоретические основы проведения финансовых операций	Этап формирования знаний
		<i>Уметь:</i> выявлять и анализировать в кредитной организации финансовые операции (сделки) в целях выявления их связи с отмывания преступных доходов	Этап формирования умений
		<i>Владеть:</i> навыками осуществления анализа материалов финансовых расследований, схем отмывания преступных доходов в целях противодействия отмывания преступных доходов и финансирования терроризма	Этап формирования навыков и получения опыта

ПК-4	Способен осуществлять планирование, координирование и нормативное обеспечение интегрированной комплексной деятельности подразделений по управлению рисками в соответствии со стратегическими целями организации	<i>Знать:</i> специфику планирования, координирования комплексной деятельности подразделений по управлению рисками	Этап формирования знаний
		<i>Уметь:</i> проводить планирование, координирование интегрированной комплексной деятельности подразделений по управлению рисками в соответствии со стратегическими целями организации	Этап формирования умений
		<i>Владеть:</i> навыками осуществления нормативного обеспечения интегрированной комплексной деятельности подразделений по управлению рисками в соответствии со стратегическими целями организации	Этап формирования навыков и получения опыта

#### 4.3 Описание показателей и критериев оценивания компетенций на различных этапах их формирования, описание шкал оценивания

Код компетенции	Этапы формирования компетенций	Показатель оценивания компетенции	Критерии и шкалы оценивания
ОПК-4 ПК-2 ПК-3 ПК-4	Этап формирования знаний.	Теоретический блок вопросов.  Уровень освоения программного материала, логика и грамотность изложения, умение самостоятельно обобщать и излагать материал	1) обучающийся глубоко и прочно освоил программный материал, исчерпывающе, последовательно, грамотно и логически стройно его излагает, тесно увязывает с задачами и будущей деятельностью, не затрудняется с ответом при видоизменении задания, умеет самостоятельно обобщать и излагать материал, не допуская ошибок: ( 9-10] баллов; 2) обучающийся твердо знает программный материал, грамотно и по существу излагает его, не допуская существенных неточностей в ответе на вопрос, может правильно применять теоретические положения: [8-9) баллов; 3) обучающийся освоил

			<p>основной материал, но не знает отдельных деталей, допускает неточности, недостаточно правильные формулировки, нарушает последовательность в изложении программного материала: (6-8) баллов; 4) обучающийся не знает значительной части программного материала, допускает существенные ошибки: [0-6] баллов.</p>
<p><b>ОПК-4</b> <b>ПК-2</b> <b>ПК-3</b> <b>ПК-4</b></p>	<p>Этап формирования умений</p>	<p>Аналитическое задание (<i>задачи, ситуационные задания, кейсы, проблемные ситуации и т.д.</i>)</p> <p>Практическое применение теоретических положений применительно к профессиональным задачам, обоснование принятых решений</p>	<p>1) свободно справляется с задачами и практическими заданиями, правильно обосновывает принятые решения, задание выполнено верно, даны ясные аналитические выводы к решению задания, подкрепленные теорией: ( 9-10] баллов; 2) владеет необходимыми умениями и навыками при выполнении практических заданий, задание выполнено верно, отмечается хорошее развитие аргумента, однако отмечены погрешности в ответе, скорректированные при собеседовании: [8-9) баллов; 3) испытывает затруднения в выполнении практических заданий, задание выполнено с ошибками, отсутствуют логические выводы и заключения к решению: (6-8) баллов; 4) практические задания, задачи выполняет с большими затруднениями или задание не выполнено вообще, или задание выполнено не до конца, нет четких выводов и заключений по решению задания, сделаны неверные выводы по решению задания: [0-6] баллов.</p>
<p><b>ОПК-4</b> <b>ПК-2</b> <b>ПК-3</b> <b>ПК-4</b></p>	<p>Этап формирования навыков и получения опыта.</p>	<p>Аналитическое задание (<i>задачи, ситуационные задания, кейсы, проблемные ситуации и т.д.</i>)</p> <p>Решение практических заданий и задач, владение навыками и умениями при выполнении практических заданий, самостоятельность, умение обобщать и излагать материал.</p>	<p>3) испытывает затруднения в выполнении практических заданий, задание выполнено с ошибками, отсутствуют логические выводы и заключения к решению: (6-8) баллов; 4) практические задания, задачи выполняет с большими затруднениями или задание не выполнено вообще, или задание выполнено не до конца, нет четких выводов и заключений по решению задания, сделаны неверные выводы по решению задания: [0-6] баллов.</p>

#### **4.4 Типовые контрольные задания или иные материалы, необходимые для оценки знаний, умений, навыков и (или) опыта деятельности, характеризующих этапы формирования компетенций в процессе освоения образовательной программы**

##### **Примерные вопросы для проведения промежуточной аттестации обучающихся по дисциплине (модулю)**

###### **Теоретический блок вопросов:**

1. Понятие экономической безопасности на различных уровнях экономики.
2. Подкатегории экономической безопасности: опасности, угроза, риск, неопределенность.
3. Риски коммерческих банков. Банковские риски и их классификация. Стандарты Базельского комитета.
4. Цель и задачи системы экономической безопасности банка.
5. Объект экономической безопасности банка. Субъекты, обеспечивающие экономическую безопасность банка.
6. Стратегия и тактика экономической безопасности банка. Типы стратегий экономической безопасности банка.
7. Основные направления экономической безопасности банка.
8. Принципы организации и функционирования системы экономической безопасности банка.
9. Концепция экономической безопасности банка.
10. Концепция риск-ориентированного внутреннего контроля как элемента общей концепции экономической безопасности банка
11. Место и роль системы внутреннего контроля в обеспечении экономической безопасности коммерческих банков
12. Роль службы безопасности банка в обеспечении его экономической безопасности. Должностная инструкция начальника службы экономической безопасности банка.
13. Форензик – финансовые расследования.
14. Корпоративное мошенничество и механизмы защиты экономических интересов организации.
15. Методы контроля персонала и профилактика должностных преступлений в системе защиты коммерческих банков.
16. Конфликты в организации и порождаемые ими риски, профилактика и разрешение.
17. Состояние системы защиты персональных данных клиентов и сотрудников коммерческих банков, меры по их защите
18. Особенности составления бизнес-справки о клиенте банка.
19. Конкурентная разведка: особенности ее ведения
20. Роль бюро кредитных историй в обеспечении экономической безопасности банка.
21. Обеспечение безопасности операций по инкассации.
22. Организация работы с сомнительными, неплатежеспособными и имеющими признаки подделки денежными знаками.
23. Требования к оборудованию кассового помещения банка.

###### ***Аналитическое задание (тесты)***

1. Целью системы экономической безопасности банка является:
  - а) прогнозирование возможных угроз
  - б) выявление, анализ и оценка возможных угроз экономической безопасности банка
  - в) минимизация внешних и внутренних угроз экономического состояния банка

2. К принципам организации и функционирования системы экономической безопасности банка относятся:

- а) законность;
- б) независимость;
- в) эффективность;
- г) гласность;
- д) экономическая целесообразность.

3. Стабильное экономическое состояние банка в текущем и будущем периодах:

- а) объект экономической безопасности;
- б) субъект экономической безопасности;
- в) финансовая устойчивость банка;

4. К субъектам экономической безопасности банка относятся:

- а) органы государственной власти
- б) работники банка, приглашенные специалисты банка;
- в) оба варианта верны.

Тесты (второй вариант)

1. Субъект безопасности банковской деятельности:

- 1. банк
- 2. предприниматель
- 3. финансовая организация
- 4. коммерческая организация

2. Объект противоправного посягательства:

- 1. имущество банка
  - 2. банковская операция
  - 3. банковская услуга
  - 4. уставный капитал
3. Вид угрозы безопасности банка:

- 1. угроза порядку функционирования
- 2. угроза потери уставного капитала
- 3. угроза потери прибыли
- 4. угроза повышения издержек

4. Виды деятельности банка, в процессе которых реализуются угрозы:

- 1. финансовая деятельность
- 2. операционная деятельность
- 3. деятельность по управлению персоналом
- 4. административно-хозяйственная деятельность

5. Метод обеспечения безопасности банка:

- 1. технологический
- 2. финансовый
- 3. экономический
- 4. административный

6. Вид угрозы финансовой безопасности банка по сфере возникновения:

- 1. правовая
- 2. локальная
- 3. эндогенная
- 4. общая

7. Вид угрозы финансовой безопасности банка по масштабу возникновения:

- 1. эндогенная
- 2. экзогенная
- 3. локальная
- 4. скрытая

8. Вид угрозы финансовой безопасности банка по вероятности реализации:

1. реальная
2. экзогенная
3. локальная
4. скрытая

9. Вид угрозы финансовой безопасности банка по источнику возникновения:

19

1. реальная
2. объективная
3. локальная
4. скрытая

10. Вид угрозы финансовой безопасности банка по возможности прогнозирования:

1. предсказуемая
2. объективная
3. локальная
4. скрытая

### **Аналитическое задание:**

#### Кейс-задание

1. На основе Концепции экономической безопасности коммерческого банка разработать систему мониторинга Экономической безопасности банка, включающую в себя систему показателей, индикаторов, ориентиров. Работа должна носить комплексный характер и демонстрировать кругозор студента в части нормативно-правовых документов, методик анализа и т.д.

2. Поиск информации и подготовка бизнес-справки на потенциального клиента банка.

### **Методические материалы, определяющие процедуры оценивания знаний, умений, навыков и (или) опыта деятельности, характеризующих этапы формирования компетенций**

Промежуточная аттестация по дисциплине (модулю) проводится в соответствии с Положением о промежуточной аттестации обучающихся по основным профессиональным образовательным программам высшего образования – программ бакалавриата в Российском государственном социальном университете и Положение о балльно-рейтинговой системе оценки успеваемости обучающихся по основным профессиональным образовательным программам высшего образования - программам бакалавриата в Российском государственном социальном университете.

На промежуточную аттестацию отводится 20 рейтинговых баллов.

Ответы обучающегося на контрольном мероприятии промежуточной аттестации оцениваются педагогическим работником по 20 - балльной шкале, а итоговая оценка по дисциплине (модулю) выставляется по пятибалльной системе для экзамена и по системе зачтено/не зачтено для зачета.

Критерии выставления оценки определяются Положением о балльно-рейтинговой системе оценки успеваемости обучающихся по основным профессиональным образовательным программам высшего образования - программам бакалавриата, программам специалитета, программам магистратуры в Российском государственном социальном университете.

## РАЗДЕЛ 5. УСЛОВИЯ РЕАЛИЗАЦИИ ДИСЦИПЛИНЫ (МОДУЛЯ)

### 5.1. Перечень основной и дополнительной учебной литературы для освоения дисциплины (модуля)

#### 5.1.1. Основная литература

1. Экономическая безопасность : учебник для вузов / Л. П. Гончаренко [и др.] ; под общей редакцией Л. П. Гончаренко. — 2-е изд., перераб. и доп. — Москва : Издательство Юрайт, 2022. — 340 с. — (Высшее образование). — ISBN 978-5-534-06090-4. — Текст : электронный // Образовательная платформа Юрайт [сайт]. — URL: <https://urait.ru/bcode/489082> (дата обращения: 10.05.2022).

#### 5.1.2. Дополнительная литература

1. Внуков, А. А. Защита информации в банковских системах : учебное пособие для вузов / А. А. Внуков. — 2-е изд., испр. и доп. — Москва : Издательство Юрайт, 2022. — 246 с. — (Высшее образование). — ISBN 978-5-534-01679-6. — Текст : электронный // Образовательная платформа Юрайт [сайт]. — URL: <https://urait.ru/bcode/490278> (дата обращения: 10.05.2022).

2. Гамза, В. А. Безопасность банковской деятельности : учебник для вузов / В. А. Гамза, И. Б. Ткачук, И. М. Жилкин. — 5-е изд., перераб. и доп. — Москва : Издательство Юрайт, 2022. — 455 с. — (Высшее образование). — ISBN 978-5-534-13582-4. — Текст : электронный // Образовательная платформа Юрайт [сайт]. — URL: <https://urait.ru/bcode/489071> (дата обращения: 10.05.2022).

### 5.2 Перечень ресурсов информационно-коммуникационной сети «Интернет», необходимых для освоения дисциплины (модуля)

№ №	Название электронного ресурса	Описание электронного ресурса	Используемый для работы адрес
1.	ЭБС «Университетская библиотека онлайн»	Электронная библиотека, обеспечивающая доступ высших и средних учебных заведений, публичных библиотек и корпоративных пользователей к наиболее востребованным материалам по всем отраслям знаний от ведущих российских издательств	<a href="http://biblioclub.ru/">http://biblioclub.ru/</a>
2.	Образовательная платформа Юрайт	Электронно-библиотечная система для ВУЗов, ССУЗов, обеспечивающая доступ к учебникам, учебной и методической литературе по различным дисциплинам.	<a href="https://urait.ru/">https://urait.ru/</a>
3.	Научная электронная библиотека eLIBRARY.ru	Крупнейший российский информационно-аналитический портал в области науки, технологии, медицины и образования, содержащий рефераты и полные тексты более 34 млн научных публикаций и патентов	<a href="http://elibrary.ru/">http://elibrary.ru/</a>
4.	База данных "EastView"	Полнотекстовая база данных периодических изданий	<a href="https://dlib.eastview.com">https://dlib.eastview.com</a>
5.	Электронная библиотека "Grebennikon"	Библиотека предоставляет доступ более чем к 30 журналам, выпускаемых Издательским домом "Гребенников".	<a href="https://grebennikon.ru/">https://grebennikon.ru/</a>

### 5.3 Методические указания для обучающихся по освоению дисциплины (модуля)

Освоение обучающимся дисциплины (модуля) «Теоретические основы, методы и организация обеспечения экономической безопасности коммерческих банков» предполагает изучение материалов дисциплины (модуля) на аудиторных занятиях и в ходе самостоятельной работы. Аудиторные занятия проходят в форме лекций, семинаров и



практических занятий. Самостоятельная работа включает разнообразный комплекс видов и форм работы обучающихся.

Для успешного освоения дисциплины (модуля) и достижения поставленных целей необходимо внимательно ознакомиться с рабочей программой дисциплины (модуля), доступной в электронной информационно-образовательной среде РГСУ.

Следует обратить внимание на списки основной и дополнительной литературы, на предлагаемые преподавателем ресурсы информационно-телекоммуникационной сети Интернет. Эта информация необходима для самостоятельной работы обучающегося.

При подготовке к аудиторным занятиям необходимо помнить особенности каждой формы его проведения.

Подготовка к учебному занятию лекционного типа заключается в следующем.

С целью обеспечения успешного обучения обучающийся должен готовиться к лекции, поскольку она является важнейшей формой организации учебного процесса, поскольку:

- знакомит с новым учебным материалом;
- разъясняет учебные элементы, трудные для понимания;
- систематизирует учебный материал;
- ориентирует в учебном процессе.

С этой целью:

- внимательно прочитайте материал предыдущей лекции;
- ознакомьтесь с учебным материалом по учебнику и учебным пособиям с темой прочитанной лекции;
- внесите дополнения к полученным ранее знаниям по теме лекции на полях лекционной тетради;
- запишите возможные вопросы, которые вы зададите лектору на лекции по материалу изученной лекции;
- постарайтесь уяснить место изучаемой темы в своей подготовке;
- узнайте тему предстоящей лекции (по тематическому плану, по информации лектора) и запишите информацию, которой вы владеете по данному вопросу.

Подготовка к занятию семинарского типа

При подготовке и работе во время проведения лабораторных работ и занятий семинарского типа следует обратить внимание на следующие моменты: на процесс предварительной подготовки, на работу во время занятия, обработку полученных результатов, исправление полученных замечаний.

Предварительная подготовка к учебному занятию семинарского типа заключается в изучении теоретического материала в отведенное для самостоятельной работы время, ознакомление с инструктивными материалами с целью осознания задач лабораторной работы/практического занятия, техники безопасности при работе с приборами, веществами.

Работа во время проведения учебного занятия семинарского типа включает:

- консультирование студентов преподавателями и вспомогательным персоналом с целью предоставления исчерпывающей информации, необходимой для самостоятельного выполнения предложенных преподавателем задач, ознакомление с правилами техники безопасности при работе в лаборатории;
- самостоятельное выполнение заданий согласно обозначенной учебной программой тематики.

Главным результатом в данном случае служит получение положительной оценки по каждому практическому занятию. Это является необходимым условием при проведении

рубежного контроля и допуска к зачету или экзамену. При получении неудовлетворительных результатов обучающийся имеет право в дополнительное время пересдать преподавателю работу до проведения промежуточной аттестации.

Самостоятельная работа.

Для более углубленного изучения темы задания для самостоятельной работы рекомендуется выполнять параллельно с изучением данной темы. При выполнении заданий по возможности используйте наглядное представление материала. Более подробная информация о самостоятельной работе представлена в разделах «Учебно-методическое обеспечение самостоятельной работы по дисциплине (модулю)», «Методические указания к самостоятельной работе по дисциплине (модулю)».

## **5.4 Информационно-технологическое обеспечение образовательного процесса по дисциплины (модуля)**

### **5.4.1. Средства информационных технологий**

1. Персональные компьютеры;
2. Средства доступа в Интернет;
3. Проектор.

### **5.4.2. Программное обеспечение**

1. Операционная система Windows 7
2. Microsoft Office Professional Plus 2007 Russian Academic
3. Справочно-правовая система Консультант+
4. Acrobat Reader DC
5. 7-Zip
6. SKY DNS
7. TrueConf(client)

### **5.4.3. Информационные справочные системы и профессиональные базы данных**

<b>№ №</b>	<b>Название электронного ресурса</b>	<b>Описание электронного ресурса</b>	<b>Используемый для работы адрес</b>
1.	ЭБС «Университетская библиотека онлайн»	Электронная библиотека, обеспечивающая доступ высших и средних учебных заведений, публичных библиотек и корпоративных пользователей к наиболее востребованным материалам по всем отраслям знаний от ведущих российских издательств	<a href="http://biblioclub.ru/">http://biblioclub.ru/</a>
2.	Образовательная платформа Юрайт	Электронно-библиотечная система для ВУЗов, ССУЗов, обеспечивающая доступ к учебникам, учебной и методической литературе по различным дисциплинам.	<a href="https://urait.ru/">https://urait.ru/</a>
3.	Научная электронная библиотека eLIBRARY.ru	Крупнейший российский информационно-аналитический портал в области науки, технологии, медицины и образования, содержащий рефераты и полные тексты более 34 млн научных публикаций и патентов	<a href="http://elibrary.ru/">http://elibrary.ru/</a>
4.	База данных "EastView"	Полнотекстовая база данных периодических изданий	<a href="https://dlib.eastview.com">https://dlib.eastview.com</a>
5.	Электронная библиотека "Grebennikon"	Библиотека предоставляет доступ более чем к 30 журналам, выпускаемых Издательским домом "Гребенников".	<a href="https://grebennikon.ru/">https://grebennikon.ru/</a>

## **5.5 Материально-техническое обеспечение образовательного процесса по дисциплине (модулю)**

Для изучения дисциплины (модуля) **«Теоретические основы, методы и организация обеспечения экономической безопасности коммерческих банков»** в рамках реализации основной профессиональной образовательной программы высшего образования – программы программы специалитета по специальности *38.05.01 Экономическая безопасность* используются:

**Учебная аудитория для занятий лекционного типа** оснащена специализированной мебелью (стол для преподавателя, парты, стулья, доска для написания мелом); техническими средствами обучения (видеопроекторное оборудование, средства звуковоспроизведения, экран и имеющие выход в сеть Интернет), демонстрационными материалами.

**Учебная аудитория для занятий семинарского типа:** оснащена специализированной мебелью (стол для преподавателя, парты, стулья, доска для написания мелом); техническими средствами обучения (видеопроекторное оборудование, средства звуковоспроизведения, экран и имеющие выход в сеть Интернет), демонстрационными материалами.

**Помещения для самостоятельной работы обучающихся:** оснащены специализированной мебелью (парты, стулья) техническими средствами обучения (персональные компьютеры с доступом в сеть Интернет и обеспечением доступа в электронно-информационную среду университета, программным обеспечением).

## **5.6 Образовательные технологии**

При реализации дисциплины (модуля) **«Теоретические основы, методы и организация обеспечения экономической безопасности коммерческих банков»** применяются различные образовательные технологии, в том числе технологии электронного обучения.

Освоение дисциплины (модуля) **«Теоретические основы, методы и организация обеспечения экономической безопасности коммерческих банков»** предусматривает использование в учебном процессе активных и интерактивных форм проведения учебных занятий в форме разбора конкретных ситуаций и решения практических заданий в сочетании с внеаудиторной работой с целью формирования и развития **профессиональных** навыков обучающихся.

При освоении дисциплины (модуля) **«Теоретические основы, методы и организация обеспечения экономической безопасности коммерческих банков»** предусмотрено применением электронного обучения.

Учебные часы дисциплины (модуля) **«Теоретические основы, методы и организация обеспечения экономической безопасности коммерческих банков»** предусматривают классическую контактную работу преподавателя с обучающимся в аудитории и контактную работу посредством электронной информационно-образовательной среды в синхронном и асинхронном режиме (вне аудитории) посредством применения возможностей компьютерных технологий (электронная почта, электронный учебник, тестирование, вебинар, видеофильм, презентация, форум и др.).

В рамках дисциплины (модуля) **«Теоретические основы, методы и организация обеспечения экономической безопасности коммерческих банков»** предусмотрены встречи с руководителями и работниками организаций, деятельность которых связана со

*специализацией* реализуемой основной профессиональной образовательной программы высшего образования – программой *специалитета*.

## ЛИСТ РЕГИСТРАЦИИ ИЗМЕНЕНИЙ

№ п/п	Содержание изменения	Реквизиты документа об утверждении изменения	Дата введения изменения
1.	Утверждена и введена в действие решением Ученого совета Экономического факультета на основании Федерального государственного образовательного стандарта высшего образования по специальности 38.05.01 ЭКОНОМИЧЕСКАЯ БЕЗОПАСНОСТЬ (уровень специалитета), утвержденным приказом Министерства образования и науки Российской Федерации № 293 от 14.04.2021	Протокол заседания Ученого совета Экономического факультета № 10 «01» июня 2022 года	01.09.2022
2.	*	Протокол заседания Ученого совета факультета № _____ от «____» _____ 20____ года	____.____.____
3.	*	Протокол заседания Ученого совета факультета № _____ от «____» _____ 20____ года	____.____.____
4.	*	Протокол заседания Ученого совета факультета № _____ от «____» _____ 20____ года	____.____.____



Министерство науки и высшего образования Российской Федерации  
Федеральное государственное бюджетное образовательное учреждение  
высшего образования  
«Российский государственный социальный университет»

УТВЕРЖДАЮ

Декан Экономического факультета

  
\_\_\_\_\_/ Солодуха П.В.  
(ФИО)

«01» июня 2022 г.

**РАБОЧАЯ ПРОГРАММА ДИСЦИПЛИНЫ (МОДУЛЯ)**

**Инвестиционная деятельность финансовых организаций**

**Специальность**

**38.05.01 «Экономическая безопасность»**

**Специализация**

**«Банковское обеспечение федеральных государственных органов, обеспечивающих  
безопасность Российской Федерации»**

**ОБРАЗОВАТЕЛЬНАЯ ПРОГРАММА ВЫСШЕГО ОБРАЗОВАНИЯ –  
ПРОГРАММА СПЕЦИАЛИТЕТА**

**Форма обучения**  
*Очная*

Москва 2022

Рабочая программа дисциплины (модуля) «**Инвестиционная деятельность финансовых организаций**» разработана на основании федерального государственного образовательного стандарта высшего образования – *специалитета* по специальности 38.05.01 *Экономическая безопасность*, утвержденного приказом Министерства образования и науки Российской Федерации от 14.04.2021 г. №293, учебного плана по основной профессиональной образовательной программе высшего образования - программы *специалитета* по специальности 38.05.01 *Экономическая безопасность, специализации «Банковское обеспечение федеральных государственных органов, обеспечивающих безопасность Российской Федерации»* а также с учетом следующих профессиональных стандартов, сопряженных с профессиональной деятельностью выпускника:

– 08.018 «*Специалист по управлению рисками*»;

- 08.021 «*Специалист по финансовому мониторингу (в сфере противодействия легализации доходов, полученных преступным путем, и финансированию терроризма)*»;

Рабочая программа дисциплины (модуля) разработана рабочей группой в составе: канд.экон.наук, доцентом Локтионовой Ю.Н.

Руководитель основной профессиональной образовательной программы  
Канд. экон. наук., доцент



Ю.Н.Локтионова

Рабочая программа дисциплины (модуля) обсуждена и утверждена на Ученом совете Экономического факультета Протокол № 10 от 01.06.2022

Декан факультета:

д-р экон.наук, профессор



П.В.Солодуха

(подпись)

Рабочая программа дисциплины (модуля) рекомендована к утверждению представителями организаций-работодателей (*при совместной разработке или разработке по заказу*):

Директор департамента персонала и документооборота, ПАО «Московский кредитный банк»



Н.В.Кудряшова

(подпись)

Член Правления Банка, вице-президент, руководитель блока «Риски» ПАО Банк «Открытие»



И.В.Кремлева

(подпись)

Рабочая программа дисциплины (модуля) рецензирована и рекомендована к утверждению:

Д-р экон.наук, доцент, профессор  
Департамента корпоративных финансов и корпоративного управления  
Финансового университета при  
Правительстве РФ



Л.И.Черникова

канд.экон.наук., доцент  
экономического факультета РГСУ



Е.Н.Егорова

Согласовано  
Научная библиотека, директор



И.Г. Маляев

# СОДЕРЖАНИЕ

РАЗДЕЛ 1. ПАСПОРТ РАБОЧЕЙ ПРОГРАММЫ ДИСЦИПЛИНЫ (МОДУЛЯ) .....	4
1.1 Цель и задачи дисциплины (модуля).....	4
1.2. Место дисциплины (модуля) в структуре основной профессиональной образовательной программы высшего образования-программы <i>бакалавриата</i> .....	4
1.3 Планируемые результаты обучения по дисциплине (модулю) в рамках планируемых результатов освоения основной профессиональной образовательной программы высшего образования – программы <i>бакалавриата</i> соотнесенные с установленными индикаторами достижения компетенций .....	5
РАЗДЕЛ 2. СТРУКТУРА И СОДЕРЖАНИЕ ДИСЦИПЛИНЫ (МОДУЛЯ).....	5
2.1 Объем дисциплины (модуля), включая контактную работы обучающегося с педагогическими работниками и самостоятельную работу обучающегося .....	7
2.2. Учебно-тематический план дисциплины (модуля).....	8
РАЗДЕЛ 3. УЧЕБНО-МЕТОДИЧЕСКОЕ ОБЕСПЕЧЕНИЕ САМОСТОЯТЕЛЬНОЙ РАБОТЫ ОБУЧАЮЩИХСЯ ПО ДИСЦИПЛИНЕ (МОДУЛЮ) .....	9
3.1. Виды самостоятельной работы обучающихся по дисциплине (модулю).....	9
3.2 Методические указания к самостоятельной работе по дисциплине (модулю) .....	10
РАЗДЕЛ 4. ФОНД ОЦЕНОЧНЫХ СРЕДСТВ ДЛЯ ПРОВЕДЕНИЯ ПРОМЕЖУТОЧНОЙ АТТЕСТАЦИИ ОБУЧАЮЩИХСЯ ПО ДИСЦИПЛИНЕ (МОДУЛЮ) .....	11
4.1. Форма промежуточной аттестации обучающегося по дисциплине (модулю).....	19
4.2. Перечень компетенций с указанием этапов их формирования в процессе освоения образовательной программы .....	19
4.3 Описание показателей и критериев оценивания компетенций на различных этапах их формирования, описание шкал оценивания .....	21
4.4 Типовые контрольные задания или иные материалы, необходимые для оценки знаний, умений, навыков и (или) опыта деятельности, характеризующих этапы формирования компетенций в процессе освоения образовательной программы.....	22
4.5 Методические материалы, определяющие процедуры оценивания знаний, умений, навыков и (или) опыта деятельности, характеризующих этапы формирования компетенций	
РАЗДЕЛ 5. УСЛОВИЯ РЕАЛИЗАЦИИ ДИСЦИПЛИНЫ (МОДУЛЯ)	
5.1. Перечень основной и дополнительной учебной литературы для освоения дисциплины (модуля) ..	27
5.2 Перечень ресурсов информационно-коммуникационной сети «Интернет», необходимых для освоения дисциплины (модуля) .....	28
5.3 Методические указания для обучающихся по освоению дисциплины (модуля).....	28
5.4 Информационно-технологическое обеспечение образовательного процесса по дисциплине (модулю).....	30
5.5 Материально-техническое обеспечение образовательного процесса по дисциплине (модулю) .....	31
5.6 Образовательные технологии .....	31
ЛИСТ РЕГИСТРАЦИИ ИЗМЕНЕНИЙ.....	32



## РАЗДЕЛ 1. ПАСПОРТ РАБОЧЕЙ ПРОГРАММЫ ДИСЦИПЛИНЫ (МОДУЛЯ)

### 1.1 Цель и задачи дисциплины (модуля)

Цель дисциплины (модуля): теоретическое и практическое ознакомление студентов с основами инвестиционной деятельности финансовых организаций в российской экономике и их подготовка к самостоятельной практической работе в финансовых организациях в инвестиционной сфере.

Задачи дисциплины:

- ознакомление с особенностями деятельности финансовых организаций;
- изучение теоретической и нормативно-правовой базы регулирования инвестиционной деятельности финансовых организаций;
- знакомство с особенностями оценки и анализа риска и доходности инвестиций, выбора наиболее оптимального со стороны финансовых организаций, приобретение навыков анализа данных показателей;
- выработка навыков оценки результатов инвестиционной деятельности финансовых организаций.

1.2. Место дисциплины (модуля) в структуре основной профессиональной образовательной программы высшего образования- программы специалитета

Дисциплина (модуль) **«Инвестиционная деятельность финансовых организаций»** реализуется в *Блоке 1, в обязательной части (дисциплины специализации)* основной образовательной программы по специальности **38.05.01 «Экономическая безопасность очной формы обучения.**

Изучение дисциплины (модуля) **«Инвестиционная деятельность финансовых организаций»** базируется на знаниях и умениях, полученных обучающимися ранее в ходе освоения программного материала ряда дисциплин (модулей):. "Рынок ценных бумаг", ""Организация деятельности коммерческого банка ".

**В результате освоения дисциплины обучающийся должен:**

**Знать:**

- понятийный аппарат и особенности инвестиционной деятельности финансовых организаций;
- механизмы, структуру и инструментарий инвестиционной деятельности финансовых организаций;
- современные тенденции организации инвестиционной деятельности финансовых организаций;
- особенности реализации процессов функционирования инвестиционной деятельности финансовых организаций;
- содержание основных нормативно-правовых документов, регламентирующих процесс инвестиционной деятельности финансовых организаций я.

**Уметь:**

- использовать полученные знания в своей практической деятельности и при анализе инвестиционной деятельности финансовых организаций;
- самостоятельно изучать и анализировать новые теоретические разработки в области инвестиционной деятельности финансовых организаций,
- ориентироваться в системе нормативно-правовых документов и статистических материалов по вопросам инвестиционной деятельности финансовых организаций.

**Иметь навыки и (или) опыт деятельности (владеть):**

- навыками работы с учебной и учебно-методической литературой;

- навыками работы с нормативно-правовыми документами, регламентирующими функционирование инвестиционной деятельности финансовых организаций;
- методологией исследования проблем регулирования организации инвестиционной деятельности финансовых организаций.

Перечень последующих дисциплин (модулей), для которых необходимы знания, умения и навыки, формируемые данной дисциплиной (модулем):

- Преддипломная практика;
- Написание выпускной квалификационной работы.

### **1.3 Планируемые результаты обучения по дисциплине (модулю) в рамках планируемых результатов освоения основной профессиональной образовательной программы высшего образования – программы специалитета соотнесенные с установленными индикаторами достижения компетенций**

Процесс освоения дисциплины (модуля) направлен на формирование у обучающихся следующих общепрофессиональных и профессиональных компетенций: ОПК-1; ПК-4, ПК-5 в соответствии с основной профессиональной образовательной программой высшего образования – программой специалитета по специальности 38.05.01 Экономическая безопасность.

В результате освоения дисциплины (модуля) обучающийся должен демонстрировать следующие результаты:

<b>Категория компетенций</b>	<b>Код компетенции</b>	<b>Формулировка компетенции</b>	<b>Код и наименование индикатора достижения компетенции</b>	<b>Результаты обучения</b>
Анализ и обработка экономико-статистических моделей в экономике	ОПК-1	Способен использовать знания и методы экономической науки, применять статистико-математический инструментарий, строить экономико-математические модели, необходимые для решения профессиональных задач, анализировать и интерпретировать полученные результаты	ОПК-1.1. Владеет основными математическими и статистическими методами, применяемыми в экономике; ОПК-1.2. Способен использовать экономические знания в решении прикладных профессиональных задач; ОПК-1.3. Способен применять методы математического анализа анализа с целью решения профессиональных задач в сфере экономической	<i>Знать:</i> основы использования методов экономической науки <i>Уметь:</i> использовать знания и методы экономической науки, применять статистико-математический инструментарий <i>Владеть:</i> навыками построения экономико-математических моделей, анализа и интерпретации результатов

			<p>безопасности; ОПК-1.4. Способен проводить анализ статистических моделей для решения профессиональных задач; ОПК-1.5. Способен на основе проведенного анализа статистических и математических моделей интерпретировать результаты исследований.</p>	
Управление рисками	ПК-4	<p>Способен осуществлять планирование, координирование и нормативное обеспечение интегрированной комплексной деятельности подразделений по управлению рисками в соответствии со стратегическими целями организации</p>	<p>ПК-4.1. Обладает умением осуществлять планирование интегрированной комплексной деятельности подразделений по управлению рисками в соответствии со стратегическими целями банковской организации; ПК-4.2. Обладает умением осуществлять координирование интегрированной комплексной деятельности подразделений по управлению рисками в соответствии со стратегическими целями банковской организации; ПК-4.3. Обладает навыками осуществлять</p>	<p><i>Знать:</i> специфику планирования, координирования комплексной деятельности подразделений по управлению рисками <i>Уметь:</i> проводить планирование, координирование интегрированной комплексной деятельности подразделений по управлению рисками в соответствии со стратегическими целями организации <i>Владеть:</i> навыками осуществления нормативного обеспечения интегрированной комплексной деятельности подразделений по управлению рисками в</p>

			нормативное обеспечение интегрированной комплексной деятельности подразделений по управлению рисками в соответствии со стратегическими целями банковской организации	соответствии со стратегическими целями организации
Управление рисками	ПК-5	Способен проводить поддержание эффективных коммуникаций и контроль эффективности деятельности сотрудников в сфере управления рисками и мотивацию сотрудников подразделений	ПК-5.1. Обладает умением поддерживать эффективные коммуникации в сфере управления рисками и мотивацию сотрудников подразделений банка; ПК-5.2. Обладает навыками осуществления контроля эффективности деятельности сотрудников в сфере управления рисками и мотивацию сотрудников подразделений банка	<i>Знать:</i> специфику построения эффективных коммуникаций и системы контроля сотрудников в сфере управления рисками <i>Уметь:</i> проводить поддержание эффективных коммуникаций и мотивацию сотрудников подразделений в сфере управления рисками <i>Владеть:</i> навыками осуществления контроля эффективности деятельности сотрудников в сфере управления рисками

## РАЗДЕЛ 2. СТРУКТУРА И СОДЕРЖАНИЕ ДИСЦИПЛИНЫ (МОДУЛЯ)

**2.1 Объем дисциплины (модуля), включая контактную работу обучающегося с педагогическими работниками и самостоятельную работу обучающегося**

Общая трудоемкость дисциплины (модуля), изучаемой в семестре 9, составляет 8 зачетных единиц. По дисциплине (модулю) предусмотрен экзамен в семестре 9.

### Очная форма обучения

Вид учебной работы	Всего	Семестры
--------------------	-------	----------

	<b>часов</b>	9			
<b>Контактная работа обучающихся с педагогическими работниками (по видам учебных занятий) (всего):</b>	<b>144</b>	<b>144</b>			
Учебные занятия лекционного типа	32	32			
Практические занятия	48	48			
Лабораторные занятия					
Иная контактная работа	64	64			
<i>из них: в форме практической подготовки</i>					
<b>Самостоятельная работа обучающихся, всего</b>	<b>108</b>	<b>108</b>			
<b>Контроль промежуточной аттестации (час)</b>	<b>36</b>	<b>36</b>			
<b>ОБЪЕМ ДИСЦИПЛИНЫ (МОДУЛЯ) В ЧАСАХ</b>	<b>288</b>	<b>288</b>			

## 2.2. Учебно-тематический план дисциплины (модуля)

### Очной формы обучения

Раздел, тема	Виды учебной работы, академических часов							
	Всего	Самостоятельная работа	Контактная работа обучающихся с педагогическими работниками					из них: в форме практической подготовки
			Всего	Лекционные занятия	Семинарские/практические занятия	Лабораторные занятия	Иная контактная работа	
<b>Семестр 9</b>								
Раздел 1. Введение в инвестиции	<b>36</b>	<b>18</b>	<b>18</b>	<b>4</b>	<b>6</b>		<b>8</b>	
Раздел 2. Содержание инвестиционной деятельности финансовых организаций	<b>36</b>	<b>18</b>	<b>18</b>	<b>4</b>	<b>6</b>		<b>8</b>	
Раздел 3. Субъекты инвестиционной деятельности и объекты инвестирования	<b>36</b>	<b>18</b>	<b>18</b>	<b>4</b>	<b>6</b>		<b>8</b>	
Раздел 4. Инвестиционный проект	<b>36</b>	<b>18</b>	<b>18</b>	<b>4</b>	<b>6</b>		<b>8</b>	
Раздел 5. Финансирование инвестиционной	<b>27</b>	<b>9</b>	<b>18</b>	<b>4</b>	<b>6</b>		<b>8</b>	

Раздел, тема	Виды учебной работы, академических часов								
	Всего	Самостоятельная работа	Контактная работа обучающихся с педагогическими работниками					Иная контактная работа	из них: в форме практической подготовки
			Всего	Лекционные занятия	Семинарские/практические занятия	Лабораторные занятия			
деятельности финансовых организаций									
Раздел 6. Оценка эффективности финансовых инвестиций	27	9	18	4	6		8		
Раздел 7. Формирование и управление портфелем инвестиций	27	9	18	4	6		8		
Раздел 8. Инвестирование в инновационном процессе	27	9	18	4	6		8		
Контроль промежуточной аттестации (час)	36								
Общий объем, часов	288	108	144	32	48		64		
Форма промежуточной аттестации	Экзамен								

### РАЗДЕЛ 3. УЧЕБНО-МЕТОДИЧЕСКОЕ ОБЕСПЕЧЕНИЕ САМОСТОЯТЕЛЬНОЙ РАБОТЫ ОБУЧАЮЩИХСЯ ПО ДИСЦИПЛИНЕ (МОДУЛЮ)

#### 3.1. Виды самостоятельной работы обучающихся по дисциплине (модулю)

##### Очной формы обучения

Раздел, тема	Всего	Виды самостоятельной работы обучающихся					
		Академическая активность, час	Форма академической активности	Выполнение практ. заданий, час	Форма практического задания	Рубежный текущий контроль, час	Форма рубежного контроля
<b>семестр 9</b>							

Раздел 1. Введение в инвестиции	13	5	Подготовка к лекционным и практическим занятиям, самостоятельное изучение раздела в ЭИОС	6	реферат	2	Тестирование
Раздел 2. Содержание инвестиционной деятельности финансовых организаций	13	5	Подготовка к лекционным и практическим занятиям, самостоятельное изучение раздела в ЭИОС	6	реферат	2	Тестирование
Раздел 3. Субъекты инвестиционной деятельности и объекты инвестирования	14	6	Подготовка к лекционным и практическим занятиям, самостоятельное изучение раздела в ЭИОС	6	реферат	2	Тестирование
Раздел 4. Инвестиционный проект	14	6	Подготовка к лекционным и практическим занятиям, самостоятельное изучение раздела в ЭИОС	6	реферат	2	Тестирование
Раздел 5. Финансирование инвестиционной деятельности финансовых организаций	14	6	Подготовка к лекционным и практическим занятиям, самостоятельное изучение раздела в ЭИОС	6	реферат	2	Тестирование
Раздел 6. Оценка эффективности финансовых инвестиций	14	6	Подготовка к лекционным и практическим занятиям, самостоятельное изучение раздела в ЭИОС	6	Расчетно-практическое	2	Тестирование
Раздел 7. Формирование и управление портфелем инвестиций	13	6	Подготовка к лекционным и практическим занятиям, самостоятельное изучение раздела в ЭИОС	5	Расчетно-практическое задание	2	Тестирование
Раздел 8. Инвестирование в инновационном процессе	13	6	Подготовка к лекционным и практическим занятиям, самостоятельное изучение раздела в ЭИОС	5	Расчетно-практическое	2	Тестирование
<b>Общий объем по дисциплине (модулю), часов</b>	<b>108</b>	<b>46</b>	<b>-</b>	<b>46</b>	<b>-</b>	<b>16</b>	<b>-</b>

### 3.2 Методические указания к самостоятельной работе по дисциплине (модулю)

## **Раздел 1. Введение в инвестиции**

**Цель занятия:** усвоить сущность инвестиций, рассмотреть инвестиционный процесс как совокупность движения инвестиций различных форм и уровней, а также условия осуществления инвестиционного процесса.

### ***Перечень изучаемых элементов содержания***

Понятие инвестиций. Инвестиционная деятельность. Субъекты и объекты инвестиций. Кругооборот и оборот инвестиций. Валовые и чистые инвестиции. Эффект мультипликатора инвестиционных расходов. Формы инвестиций.

Реальные и финансовые инвестиции. Прямые и портфельные инвестиции. Инвестиции, осуществляемые в форме капитальных вложений. Классификация форм инвестиционной деятельности. Краткосрочные, среднесрочные, долгосрочные инвестиции. Частные, государственные, иностранные и совместные инвестиционные ресурсы. Инвестиции внутри страны и за рубежом. Инвестиции в различные отрасли экономики. Агрессивные, умеренные и консервативные инвестиции. Инвестиции, осуществляемые в форме капитальных вложений

Содержание инвестиционного процесса и его участники. Стадии инвестиционного процесса. Источники инвестиционных ресурсов. Структура финансовых институтов, осуществляющих посреднические функции. Инвестиционный рынок и его структура. Рынок объектов реального инвестирования. Рынок инструментов финансового инвестирования. Факторы, определяющие состояние инвестиционного рынка. Конъюнктура инвестиционного рынка. Стадии конъюнктурного цикла инвестиционного рынка. Инвестиционный спрос. Инвестиционное предложение. Рынок инвестиционного капитала. Инвестиционные товары. Динамика спроса и предложения. Факторы определяющие формирование инвестиционного спроса. Особенности формирования инвестиционного предложения. Механизм равновесных цен на инвестиционном рынке.

### **Тема 1. Сущность инвестиций**

#### **Вопросы для самоподготовки:**

1. Экономическая сущность инвестиций
2. Виды инвестиций
3. Инвестиционная деятельность и оборот инвестиций
4. Классификация инвестиций, осуществляемых в форме капитальных вложений

### **Тема 2. Основы инвестиционного процесса**

1. Понятие инвестиционного рынка.
2. Конъюнктура инвестиционного рынка и его структура
3. Динамика спроса и предложения на инвестиционном рынке
4. Понятие, виды и роль финансовых посредников в инвестиционном процессе

## **ПРАКТИЧЕСКОЕ ЗАДАНИЕ К РАЗДЕЛУ 1**

**Форма практического задания:** реферат.

Примерный перечень тем реферат к разделу 1:

1. Виды инвестиций.
2. Объекты и субъекты инвестиций
3. Классификация форм и видов инвестиций
4. Классификация инвестиций по срокам и формам собственности
5. Особенности осуществления реальных инвестиций.
6. Прямые инвестиции
7. Финансовые инвестиции
8. Прямые взаимосвязи в структуре инвестиционного рынка.
9. Обратные взаимосвязи в структуре инвестиционного рынка



10. Влияние деятельности инвестиционных посредников на инвестиционный процесс.

## **РУБЕЖНЫЙ КОНТРОЛЬ К РАЗДЕЛУ 1: форма рубежного контроля – тестирование.**

### **Раздел 2. Содержание инвестиционной деятельности финансовых организаций**

**Цель:** уяснить понятие инвестиционной деятельности, выявить особенности инвестиционной деятельности со стороны финансовых организаций

#### **Перечень изучаемых элементов содержания**

Инвестиционная деятельность – вид деятельности, связанный с вложением инвестиций и совокупностью практических действий по организации инвестиционного процесса. Виды инвестиций. Классификация: реальные (вещественные и потенциальные); финансовые (ценные бумаги, инвалюты, депозиты, объекты тесаврации). Финансовые рынки, институты и инструменты. Финансовые организации на финансовом рынке. Финансовые организации и инвестиционная деятельность. Регулирование инвестиционной деятельности в различных видах финансовых организаций

### **Тема 1. Понятие инвестиционной деятельности**

#### **Вопросы для самоподготовки:**

5. В чем заключена экономическая сущность инвестиционной деятельности?
6. Что такое инвестиционный процесс? В чем особенности осуществления инвестиционного процесса финансовыми организациями?
7. Инвестиционная деятельность и оборот инвестиций

### **Тема 2. Роль инвестиционной деятельности в деятельности финансовых организаций**

5. Инвестирование и его роль в активных операциях банка.
6. Финансовые организации и их роль в процессах инвестирования
7. Мировые финансовые центры как точки притяжения финансовых организаций

## **ПРАКТИЧЕСКОЕ ЗАДАНИЕ К РАЗДЕЛУ 2**

**Форма практического задания:** реферат.

Примерный перечень тем реферат к разделу 2:

11. Специфика инвестиционного процесса.
12. Инвестиционный процесс и его роль в деятельности финансовых организаций
13. Мировой финансовый рынок
14. Организационные и финансово-экономические формы привлечения иностранных инвестиций в РФ
15. Роль, место и специфика Москвы в привлечении иностранных инвестиций в условиях глобальной конкуренции
16. Международные финансовые центры (МФЦ) как концентраторы иностранных инвестиций
17. Государственное регулирование иностранных инвестиций в РФ и за рубежом
18. Финансовая инфраструктура – как квазистабильная система, включающая в себя совокупность специализированных институтов.
19. Особенности регулирования инвестиционной деятельности в банковских организациях
20. Особенности регулирования инвестиционной деятельности в страховых компаниях
21. Особенности регулирования инвестиционной деятельности в негосударственных пенсионных фондах

22. Особенности регулирования инвестиционной деятельности в паевых инвестиционных фондах

## **РУБЕЖНЫЙ КОНТРОЛЬ К РАЗДЕЛУ 2: форма рубежного контроля – тестирование.**

### **Раздел 3. Субъекты инвестиционной деятельности и объекты инвестирования**

**Цель:** ознакомиться с субъектами инвестиционной деятельности и объектами инвестирования

#### ***Перечень изучаемых элементов содержания***

Государство как субъект инвестирования. Инвесторы и участники инвестиционной деятельности. Индивидуальные инвесторы, фирмы и компании. Арендные, акционерные и корпоративные участники. Финансово-кредитные организации. Отраслевые и территориальные объединения, ассоциации, концерны, промышленно-финансовые компании, холдинги. Особенности взаимодействия финансовых организаций с остальными субъектами инвестиционного рынка.

Объекты инвестирования. Понятие об инвестиционном проекте. Теория инвестиционного портфеля. Виды портфелей и их взаимосвязь.

### **Тема 1. Субъекты и объекты инвестиционной деятельности**

#### **Вопросы для самоподготовки:**

1. Перечислите субъектов инвестиционной деятельности.
2. Какие объекты инвестирования Вы знаете?
3. Какую роль играют финансово-кредитные организации на инвестиционном рынке?

### **Тема 2. Влияние финансовой инфраструктуры на инвестиционную деятельность**

#### **Вопросы для самоподготовки:**

1. Какова роль финансовой инфраструктуры в активизации процесса инвестиций?
2. Каков состав финансовой инфраструктуры инвестиционного рынка?
3. Финансово-кредитные организации и их роль в обеспечении инфраструктуры рынка инвестиций.

## **ПРАКТИЧЕСКОЕ ЗАДАНИЕ К РАЗДЕЛУ 3**

**Форма практического задания:** реферат

Примерный перечень тем рефератов к разделу 3:

1. Функции финансовой инфраструктуры.
2. Показатели и оценка финансовой инфраструктуры
3. Индексы инвестиционной чувствительности отраслей и регионов.
4. Понятие инвестиционного проекта.
5. Признаки классификации инвестиционных проектов: по отношению друг к другу; по срокам реализации; по масштабам; по основной направленности.
6. Понятие и содержание жизненного цикла инвестиционного проекта.
7. Планирование этапов реализации проекта и учет факторов внешней среды.
8. Управление проектами.

## **РУБЕЖНЫЙ КОНТРОЛЬ К РАЗДЕЛУ 3: форма рубежного контроля – тестирование.**

### **Раздел 4. Инвестиционный проект**

**Цель:** познакомить студентов с этапами реализации инвестиционного проекта

#### ***Перечень изучаемых элементов содержания***

Понятие инвестиционного проекта и определение условий его реализации. Признаки классификации инвестиционных проектов: по отношению друг к другу; по срокам реализации; по масштабам; по основной направленности. Основные составляющие инвестиционного проекта. Принятие решения по реализации инвестиционного проекта. Особенности инвестиционных проектов в финансовых организациях.

Понятие и содержание жизненного цикла инвестиционного проекта. Планирование этапов реализации проекта и учет факторов внешней среды. Управление проектами. Разработка концепции проекта: формирование инвестиционного замысла (идеи) проекта; исследование инвестиционных возможностей; изучение прогнозов.

### **Тема 1. Понятие и классификация инвестиционных проектов**

#### **Вопросы для самоподготовки:**

1. Определение инвестиционного проекта.
2. Классификация инвестиционных проектов по срокам реализации
3. Классификация инвестиционных проектов по основной направленности.

### **Тема 2. Жизненный цикл инвестиционного проекта**

#### **Вопросы для самоподготовки:**

1. Фазы жизненного цикла инвестиционного проекта
2. Учет факторов внешней и внутренней среды при планировании инвестиционного проекта
3. Управление инвестиционными проектами в финансовых организациях.

## **ПРАКТИЧЕСКОЕ ЗАДАНИЕ К РАЗДЕЛУ 4**

### **Форма практического задания: реферат**

Примерный перечень тем рефератов к разделу 4:

1. Инвестиционный проект в финансовой организации
2. Особенности реализации инвестиционного проекта в банковской организации
3. Особенности реализации инвестиционного проекта в негосударственном пенсионном фонде
4. Особенности реализации инвестиционного проекта в страховой компании
5. Особенности реализации инвестиционного проекта в паевом инвестиционном фонде
6. Этапы жизненного цикла инвестиционного проекта.
7. Планирование в инвестиционном проектировании

**РУБЕЖНЫЙ КОНТРОЛЬ К РАЗДЕЛУ 4: форма рубежного контроля – тестирование.**

### **Раздел 5. Финансирование инвестиционной деятельности финансовых организаций**

**Цель:** проанализировать реализацию инвестиционного процесса с поиском решений в области определения возможных источников финансирования инвестиций, способов их мобилизации, повышения эффективности использования

#### **Перечень изучаемых элементов содержания**

Определение источников финансирования инвестиционной деятельности. Классификация источников финансирования инвестиционной деятельности. Внутренние источники финансирования инвестиций. Чистая прибыль.

Амортизационные отчисления. Внешние источники инвестиционных ресурсов. Привлеченные источники инвестиций. Заемные источники инвестиций

Формирование источников инвестиций в различных видах финансовых организаций

Цена и определение средневзвешенной стоимости капитала

## **Тема 1. Источники финансирования инвестиционной деятельности**

### **Вопросы для самоподготовки:**

1. Классификация источников финансирования инвестиционной деятельности.
2. Внутренние и внешние источники финансирования.
3. Структура источников финансирования инвестиционной деятельности.

## **Тема 2. Особенности финансирования инвестиционной деятельности финансовых организаций**

### **Вопросы для самоподготовки:**

1. Привлеченные инвестиционные ресурсы финансовых организаций
2. Заемные инвестиционные ресурсы финансовых организаций.
3. Способы привлечения финансовых ресурсов финансовыми организациями различных типов.

## **ПРАКТИЧЕСКОЕ ЗАДАНИЕ К РАЗДЕЛУ 5**

### **Форма практического задания:** реферат

Примерный перечень тем рефератов к разделу 5:

1. Внутренние источники финансирования инвестиций в российской экономике.
2. Внешние источники финансирования инвестиций в российской экономике
3. Структура иностранных инвестиций в российскую экономику.
4. Особенности формирования источников инвестиций в банковских организациях
5. Особенности формирования источников инвестиций в страховых компаниях
6. Особенности формирования источников инвестиций и негосударственных пенсионных фондах
7. Особенности формирования источников инвестиций в паевых инвестиционных фондах

**РУБЕЖНЫЙ КОНТРОЛЬ К РАЗДЕЛУ 5: форма рубежного контроля – тестирование.**

## **Раздел 6. Оценка эффективности финансовых инвестиций**

**Цель:** рассмотреть особенности оценки эффективности финансовых инвестиций.

### **Перечень изучаемых элементов содержания**

Критерии и методы оценки инвестиционных проектов. Методы оценки эффективности инвестиций. Принципы соизмерения затрат и результатов инвестиционного проекта. Распределение остаточной стоимости. Коэффициент конечной стоимости. Учет инфляции. Показатели экономической эффективности инвестиционных вложений. Абсолютная, абсолютно-сравнительная, сравнительная эффективность инвестиций. Коэффициент сравнительной экономической эффективности. Приведенные затраты и область использования этого показателя при оценке инвестиционных проектов. Приведенный эффект и область его использования. Показатель внутренней нормы доходности, область его применения и методика расчета. Показатель чистого приведенного дохода, область его применения и методика расчета. Показатель рентабельности инвестиций, область его применения и методика расчета. Показатели срока окупаемости инвестиций. Учет риска и неопределенности при анализе эффективности инвестиционных проектов. Количественный и экспертный анализ рисков инвестиционного проекта. Критические точки и анализ чувствительности. Диверсификация инвестиционных проектов.

Принципы организации фондовых бирж. Листинг и принцип информационной открытости фондовой биржи. Инфраструктура фондового рынка. Операторы рынка. Инвестиционные качества ценных бумаг. Показатели оценки инвестиционных качеств ценных бумаг. Формы рейтинговой оценки. Оценка эффективности инвестиций в ценные бумаги.

Доходность в оценке эффективности инвестиций в ценные бумаги. Концепция дохода. Составляющие дохода. Текущий доход. Прирост капитала. Ожидаемая доходность. Принципы измерения дохода.

Концепция риска. Источники и виды риска. Понятие фактора «бэта». Использование фактора «бэта» для оценки доходности ценных бумаг. Инвестиционные стратегии инвесторов. Методы минимизации риска.

### **Тема 1. Определение доходности финансовых инвестиций**

#### **Вопросы для самоподготовки:**

1. Какие формы рейтинговой оценки Вы знаете?
2. Какие методы оценки эффективности инвестиций в ценные бумаги Вы знаете?
3. Какие показатели оценки инвестиционных качеств ценных бумаг Вы можете перечислить?

### **Тема 2. Основы расчета риска инвестиционного проекта**

#### **Вопросы для самоподготовки:**

1. Что такое риск инвестиционного проекта?
2. Как можно определить риск ценной бумаги?
3. Какие методы минимизации риска Вы знаете?

## **ПРАКТИЧЕСКОЕ ЗАДАНИЕ К РАЗДЕЛУ 6**

**Форма практического задания:** расчетно-практическое задание

Примерный перечень расчетно-практических заданий:

Задание 1.

Проект А имеет капитальные вложения в 65000 руб., а ожидаемые чистые денежные поступления составляют 15000 руб. в год в течение 8 лет.

- а) Какой период окупаемости этого проекта?
- б) Альтернативная доходность равна 14%. Какова чистая приведенная стоимость?
- в) Внутренняя норма доходности?
- г) Индекс доходности?

Задание 2.

Частный инвестор решил вложить свои сбережения в ценные бумаги. Исходя из критерия риска необходимо сделать выбор между обыкновенными акциями компаний А и Б, имеющими одинаковую номинальную стоимость, если за предыдущие 10 лет деятельности компаний дивиденды на акцию составили:

Компания	Дивиденды на акцию за прошлые периоды									
	1	2	3	4	5	6	7	8	9	10
А	30	30	30	30	35	35	40	40	40	45
Б	30	30	30	32	32	35	35	40	40	45

Задание 3

Рассчитать внутреннюю норму доходности проекта стоимостью 180 млн. руб., если он в течение 7 лет обеспечивает ежегодный доход 35 млн. руб.

**РУБЕЖНЫЙ КОНТРОЛЬ К РАЗДЕЛУ 6: форма рубежного контроля – тестирование.**

## **Раздел 7. Формирование и управление портфелем инвестиций**

**Цель:** рассмотреть процесс формирования и управления портфелем инвестиций

### **Перечень изучаемых элементов содержания**

Понятие инвестиционного портфеля. Цели формирования инвестиционного портфеля. Типы инвестиционных портфелей: по видам инвестиционной деятельности, целям инвестирования. Характеристика портфелей. Принципы и этапы формирования портфеля инвестиций: обеспечение реализаций инвестиционной стратегии, соответствия инвестиционным ресурсам, оптимизации соотношения дохода и риска, доходности и ликвидности. Доход и риск по портфелю. Модели формирования портфеля инвестиций. Эффективный портфель. Оптимальный портфель. Функция полезности и кривые безразличия. Рисковые и безрисковые активы. Определение ожидаемой доходности портфеля. Определение риска портфеля. Диверсификация портфеля. Выбор портфеля из рискованных активов. Создание эффективного портфеля. Допустимый и эффективный портфели. Выбор оптимального портфеля из эффективного множества портфелей. Стратегия управления портфелем. Мониторинг инвестиционного портфеля.

### **Тема 1. Формирование портфеля инвестиций**

#### **Вопросы для самоподготовки:**

1. Какие цели могут быть при формировании инвестиционного портфеля?
2. Как определяется риск и доходность по портфелю ценных бумаг?
3. Какие модели формирования портфелей инвестиций Вы знаете?

### **Тема 2. Управление портфелем инвестиций**

#### **Вопросы для самоподготовки:**

1. Какие стратегии инвестиционного портфеля Вы можете перечислить?
2. Как часто необходимо проводить мониторинг инвестиционного портфеля?
3. Как часто можно пересматривать размер инвестиционного портфеля?

## **ПРАКТИЧЕСКОЕ ЗАДАНИЕ К РАЗДЕЛУ 7**

**Форма практического задания:** расчетно-практическое задание.

Примерный перечень расчетно-практических заданий:

#### **Задание 1.**

Портфель инвестора состоит из обыкновенных акций компаний А, Б и В. Определите ожидаемую через год доходность портфеля, если имеются следующие данные.

Наименование акций в портфеле	Количество акций в портфеле, шт.	Рыночная цена акции, руб.	Ожидаемая через год стоимость акций, руб.
А	150	300	320
Б	300	150	180
В	400	200	250

#### **Задание 2.**

Определите среднее квадратическое отклонение инвестиционного портфеля, состоящего из трех финансовых активов (А, Б и В), если имеются следующие данные:

Доля финансовых активов в начальном инвестиционном портфеле:

актива А – 0,3; актива Б – 0,5; актива В – 0,2.

Ковариация: активов А и Б – 105; активов А и В – 90; активов Б и В – 150.

Среднее квадратическое отклонение ожидаемой доходности:

Актив А – 9,3; актив Б – 8,2; актив В – 6,5.

Задание 3.

Необходимо выбрать оптимальную структуру портфеля из следующего соотношения акций компаний А и Б:

Акции	Соотношение акций компаний А и Б		
	1	2	3
А	0,4	0,5	0,7
Б	0,6	0,5	0,3

Акции имеют следующие инвестиционные характеристики:

Акции компании А: ожидаемая доходность – 20%, среднее квадратическое отклонение – 10%;

Акции компании Б: ожидаемая доходность – 30%, среднее квадратическое отклонение – 40%;

Доходность сопоставимых по сроку государственных долговых обязательств составит 10%. Корреляция между акциями компаний А и Б равна 0,5.

**РУБЕЖНЫЙ КОНТРОЛЬ К РАЗДЕЛУ 7: форма рубежного контроля – тестирование.**

**Раздел 8.** Инвестирование в инновационном процессе

**Цель:** рассмотреть особенности инвестирования финансовыми организациями в инновации и инновационные проекты, научить студентов проводить комплексный анализ угроз экономической безопасности при планировании и осуществлении инновационных проектов

**Перечень изучаемых элементов содержания**

Инвестиции для инноваций; источники инвестиций; рынок капитала для инноваций; инвестиционное предложение; инвестиционная привлекательность инноваций; цена капитала для инноваций; формы инвестирования в инновации; инновационный лизинг; инновационный форфейтинг; инновационный франчайзинг; доходность инвестиций в инновации; риски инвестиций в инновации, альтернативные инвестиции, угрозы инвестирования в инновации

**Тема 1. Инновационная деятельность как объект инвестирования**

**Вопросы для самоподготовки:**

1. Какие факторы формируют спрос на нововведения?
2. Какие источники средств для инвестиций в инновационные проекты Вы можете перечислить?
3. Каковы особенности финансово-кредитных учреждений как стратегических инвесторов при финансировании инноваций?

**Тема 2. Инвестиционная привлекательность проектов и программ в инновационной деятельности**

**Вопросы для самоподготовки:**

1. Какие факторы инвестиционной привлекательности инновационных проектов Вы можете перечислить?
2. Какова роль форфейтинга, лизинга и франчайзинга в финансировании инновационной деятельности?
3. Каковы требования к норме прибыли при финансировании инновационных проектов.

## ПРАКТИЧЕСКОЕ ЗАДАНИЕ К РАЗДЕЛУ 8

**Форма практического задания:** расчетно-практическое задание.

Примерный перечень расчетно-практических заданий:

Задание 1.

Инновационный проект рассчитан на 17 лет и требует капитальных вложений в размере 250000 млн. руб. В первые шесть лет никаких поступлений не ожидается, однако в последующие 12 лет ежегодный доход составит 50000 млн. руб. Следует ли принять этот проект, если коэффициент дисконтирования равен 18%?

Задание 2.

Инновационный проект рассчитан на 17 лет и требует капитальных вложений в размере 250000 млн. руб. В первые шесть лет никаких поступлений не ожидается, однако в последующие 12 лет ежегодный доход составит 50000 млн. руб. Следует ли принять этот проект, если коэффициент дисконтирования равен 18%?

Задание 3.

На реализацию инновационного проекта предприятие планировало израсходовать 100 тыс. руб., а фактически израсходовано 91 тыс. руб. Планируемая себестоимость производства и реализации продукции должна была составить 21 тыс. руб., фактически составила 23,8 тыс. руб.

Определите показатели производственного ресурсосбережения расхода инвестиционных средств.

Оформление работ, выполняемых в рамках самостоятельной работы осуществляется в соответствии с Методическими указаниями по оформлению письменных работ, обучающихся в рамках самостоятельной работы, утвержденными Учебно-методическим советом РГСУ, Протокол № 2 от 25 июня 2015 года.

Конкретные практические задания и задания для рубежного контроля определяются в учебно-методических материалах по работе обучающихся в электронной информационно-образовательной среде РГСУ с применением технологий электронного обучения по данной дисциплине, утверждаемых ежегодно Экономическим факультетом.

### РАЗДЕЛ 4. ФОНД ОЦЕНОЧНЫХ СРЕДСТВ ДЛЯ ПРОВЕДЕНИЯ ПРОМЕЖУТОЧНОЙ АТТЕСТАЦИИ ОБУЧАЮЩИХСЯ ПО ДИСЦИПЛИНЕ (МОДУЛЮ)

#### 4.1. Форма промежуточной аттестации обучающегося по дисциплине (модулю)

Контрольным мероприятием промежуточной аттестации обучающихся по учебной дисциплине (модулю) является экзамен в семестре А, который проводится в устной форме.

#### 4.2. Перечень компетенций с указанием этапов их формирования в процессе освоения образовательной программы

Код компетенции	Содержание компетенции (части компетенции)	Результаты обучения	Этапы формирования компетенций в процессе освоения образовательной программы
ОПК-1	Способен использовать знания и методы экономической науки, применять	<i>Знать:</i> основы использования методов экономической науки	Этап формирования знаний
		<i>Уметь:</i> использовать знания и методы	Этап формирования умений



	статистико-математический инструментарий, строить экономико-математические модели, необходимые для решения профессиональных задач, анализировать и интерпретировать полученные результаты	экономической науки, применять статистико-математический инструментарий <i>Владеть:</i> навыками построения экономико-математических моделей, анализа и интерпретации результатов	Этап формирования навыков и получения опыта
ПК-4	Способен осуществлять планирование, координирование и нормативное обеспечение интегрированной комплексной деятельности подразделений по управлению рисками в соответствии со стратегическими целями организации	<i>Знать:</i> специфику планирования, координирования комплексной деятельности подразделений по управлению рисками	Этап формирования знаний
		<i>Уметь:</i> проводить планирование, координирование интегрированной комплексной деятельности подразделений по управлению рисками в соответствии со стратегическими целями организации	Этап формирования умений
		<i>Владеть:</i> навыками осуществления нормативного обеспечения интегрированной комплексной деятельности подразделений по управлению рисками в соответствии со стратегическими целями организации	Этап формирования навыков и получения опыта
ПК-5	Способен проводить поддержание эффективных коммуникаций и контроль эффективности деятельности сотрудников в сфере управления рисками и	<i>Знать:</i> специфику построения эффективных коммуникаций и системы контроля сотрудников в сфере управления рисками	Этап формирования знаний
		<i>Уметь:</i> проводить поддержание	Этап формирования умений

	мотивацию сотрудников подразделений	эффективных коммуникаций и мотивацию сотрудников подразделений в сфере управления рисками	
		<i>Владеть:</i> навыками осуществления контроля эффективности деятельности сотрудников в сфере управления рисками	Этап формирования навыков и получения опыта

**4.3 Описание показателей и критериев оценивания компетенций на различных этапах их формирования, описание шкал оценивания**

Код компетенции	Этапы формирования компетенций	Показатель оценивания компетенции	Критерии и шкалы оценивания
ОПК-1 ПК-4 ПК-5	Этап формирования знаний.	Теоретический блок вопросов.  Уровень освоения программного материала, логика и грамотность изложения, умение самостоятельно обобщать и излагать материал	1) обучающийся глубоко и прочно освоил программный материал, исчерпывающе, последовательно, грамотно и логически стройно его излагает, тесно увязывает с задачами и будущей деятельностью, не затрудняется с ответом при видоизменении задания, умеет самостоятельно обобщать и излагать материал, не допуская ошибок: ( 9-10] баллов; 2) обучающийся твердо знает программный материал, грамотно и по существу излагает его, не допуская существенных неточностей в ответе на вопрос, может правильно применять теоретические положения: [8-9) баллов; 3) обучающийся освоил основной материал, но не знает отдельных деталей, допускает неточности, недостаточно правильные формулировки, нарушает последовательность в изложении программного материала: (6-8) баллов; 4) обучающийся не знает значительной части программного материала,

			допускает существенные ошибки: [0-6] баллов.
<b>ОПК-1</b> <b>ПК-4</b> <b>ПК-5</b>	Этап формирования умений	Аналитическое задание ( <i>задачи, ситуационные задания, кейсы, проблемные ситуации и т.д.</i> )  Практическое применение теоретических положений применительно к профессиональным задачам, обоснование принятых решений	1) свободно справляется с задачами и практическими заданиями, правильно обосновывает принятые решения, задание выполнено верно, даны ясные аналитические выводы к решению задания, подкрепленные теорией: ( 9-10] баллов; 2) владеет необходимыми умениями и навыками при выполнении практических заданий, задание выполнено верно, отмечается хорошее развитие аргумента, однако отмечены погрешности в ответе, скорректированные при собеседовании: [8-9) баллов; 3) испытывает затруднения в выполнении практических заданий, задание выполнено с ошибками, отсутствуют логические выводы и заключения к решению: (6-8) баллов; 4) практические задания, задачи выполняет с большими затруднениями или задание не выполнено вообще, или задание выполнено не до конца, нет четких выводов и заключений по решению задания, сделаны неверные выводы по решению задания: [0-6] баллов.
<b>ОПК-1</b> <b>ПК-4</b> <b>ПК-5</b>	Этап формирования навыков и получения опыта.	Аналитическое задание ( <i>задачи, ситуационные задания, кейсы, проблемные ситуации и т.д.</i> )  Решение практических заданий и задач, владение навыками и умениями при выполнении практических заданий, самостоятельность, умение обобщать и излагать материал.	

**4.4 Типовые контрольные задания или иные материалы, необходимые для оценки знаний, умений, навыков и (или) опыта деятельности, характеризующих этапы формирования компетенций в процессе освоения образовательной программы**

**Примерные вопросы для проведения промежуточной аттестации обучающихся по дисциплине (модулю)**

Теоретический блок вопросов:

1. Экономическое содержание и формы инвестиций.
2. Виды инвестиций и классификация:
3. Инвестиционная политика предприятий.
4. Правовое регулирование инвестиционной деятельности предприятий, осуществляемых в форме капитальных вложений.

5. Финансовые рынки, институты и инструменты.
6. Субъекты инвестиционной деятельности: заказчики; подрядчики и пользователи.
7. Инвестиционный процесс как экономическая категория, выражающая отношения между его участниками по поводу формирования и использования инвестиционных ресурсов.
8. Организация инвестиционной деятельности.
9. Понятие, дефиниции инвестиционного климата и его факторы.
10. Правила финансирования.
11. Роль финансового рынка в мобилизации и распределении денежных ресурсов предприятий.
12. Финансовые взаимоотношения между участниками фондового рынка.
13. Финансовое регулирование портфельных инвестиций.
14. Организационные формы страховых компаний.
15. Организация структура и формы деятельности инвестиционных компаний.
16. Развитие инвестиционных компаний.
17. Основные тенденции развития паевых инвестиционных фондов.
18. Организационная структура и деятельности пенсионных фондов в западных странах.
19. Организационная структура и деятельности пенсионных фондов в Российской Федерации.
20. Финансовая инфраструктура – как квазистабильная система, включающая в себя совокупность специализированных институтов.
21. Функции финансовой инфраструктуры.
22. Показатели и оценка финансовой инфраструктуры.
23. Индексы инвестиционной чувствительности отраслей и регионов.
24. Инвестиционная деятельность.
25. Методы прямого регулирования капиталовложений.
26. Субъекты инвестиционной деятельности.
27. Принципы финансирования капитальных вложений.
28. Объекты инвестиционной деятельности.
29. Мобилизация средств на финансирование капитальных вложений.
30. Экономические отношения, обусловленные инвестиционной деятельностью.
31. Долгосрочное кредитование капитальных вложений.
32. Влияние инвестиционной деятельности на национальную экономику.
33. Условия открытия финансирования капитальных вложений.
34. Классификация инвестиций по формам вложений.
35. Альтернативные долгосрочные источники финансирования капиталовложений предприятием .
36. Классификация инвестиций в форме капитальных вложений.
37. Понятие «инвестиционный проект» и определение условий его реализации.
38. Стадии инвестиционного процесса.
39. Классификация инвестиционных проектов.
40. Источники инвестиционных ресурсов.
41. Жизненный цикл инвестиционного проекта.
42. Структура финансовых институтов, осуществляющих посреднические функции.
43. Основные составляющие бизнес-планирования.
44. Механизм реализации инвестиционного процесса. Основные составляющие инвестиционного механизма.
45. Проектный анализ его основные задачи и принципы.
46. Инвестиционный рынок и его структура.
47. Основные виды проектного анализа.
48. Рынок объектов реального инвестирования.
49. Экспресс-анализ проекта на этапе предварительной оценки.
50. Рынок инструментов финансового инвестирования.
51. Стратегический анализ проекта.
52. Факторы, определяющие состояние инвестиционного рынка.
53. Технический анализ проекта.

## 54. Конъюнктура инвестиционного рынка.

Аналитические задания (тесты):

1. Инвестиции по объектам вложения денежных средств подразделяются на:

- a) реальные и финансовые
- b) прямые и косвенные
- c) краткосрочные и долгосрочные
- d) частные и государственные
- e) местные и иностранные

2. По характеру участия в инвестировании инвестиции делятся на:

- a) реальные и финансовые
- b) прямые и косвенные
- c) краткосрочные и долгосрочные
- d) частные и государственные
- e) местные и иностранные

3. По периодом инвестирования инвестиции делят на:

- a) реальные и финансовые
- b) прямые и косвенные
- c) краткосрочные и долгосрочные
- d) вложения внутри страны и за рубежом
- e) частные и государственные.

4. По форме собственности инвестиции делят на:

- a) реальные и финансовые
- b) прямые и косвенные
- c) частные, государственные, собственные
- d) вложения внутри страны и за рубежом
- e) краткосрочные и долгосрочны

5. По региональному признаку инвестиции делятся:

- a) реальные и финансовые
- b) прямые и косвенные
- c) краткосрочные и долгосрочные
- d) частные и государственные
- e) вложения внутри страны и за рубежом

6. Инвестиции выражают:

- a) имущественные и интеллектуальные ценности
- b) только имущественные ценности
- c) только интеллектуальные ценности
- d) материальные ценности
- e) нематериальные ценности

7. Финансовые активы выступает в форме:

- a) долгосрочных финансовых вложений
- b) краткосрочных финансовых вложений
- c) среднесрочных финансовых вложений
- d) долгосрочных и краткосрочных финансовых вложений
- e) краткосрочных и среднесрочных финансовых вложений

8. В каких формах выступают финансовые активы:

- a) долгосрочных, фиксированных вложений
- b) текущих, определенных вложений
- c) долгосрочных, среднесрочных вложений
- d) долгосрочных, фиксированных, текущих вложений
- e) мелких, средних, крупных вложений

9. Чем являются собственные и привлеченные средства, кредит банков, займы юридических лиц для инвестора:

- a) источником финансирования инвестиции
- b) инвестициями
- c) обязательствами
- d) активами
- e) пассивами

10. Рентабельность инвестиции всегда должна быть выше:

- a) индекса цен
- b) индекса занятости
- c) индекса инфляции
- d) индекса Доу-Джонса
- e) индекса производства

11. Что характеризует норму доходности инвестиционного капитала:

- a) объем инвестиции
- b) цена капитала
- c) рыночная стоимость
- d) рентабельность инвестиции
- e) инвестиционный риск

12. Минимальная норма прибыльности, которую ожидают инвесторы от своих вложений - это:

- a) цена капитала
- b) убыток от инвестиции
- c) средневзвешенная стоимость капитала
- d) эффективность капитала
- e) рентабельность капитала

13. Комплекс мероприятий, предусматривающий инвестиции в создании новых, расширении и обновлении действующих производств - это:

- a) инвестиционный проект
- b) инвестиционный спор
- c) инвестиционный план
- d) инвестиционная деятельность
- e) инвестиции

14. Посредники производящие сделки от своего имени и за свой счет по купле-продаже ценных бумаг:

- a) эмитенты
- b) брокеры
- c) фондовые биржи
- d) дилеры
- e) инвесторы

15. Совокупность инвестиционных проектов и ценных бумаг представляют собой:

- a) емкость финансового рынка
- b) инвестиционный проект
- c) инвестиционный портфель
- d) инвестиционная деятельность
- e) фондовый рынок

16. Целью какого инвестиционного портфеля является обеспечение регулярности поступления денежных средств по различным видам ценных бумагам:

- a) сбалансированного
- b) специализированного
- c) регионального
- d) отраслевого
- e) портфеля роста

17. Что не относится к принципам формирования инвестиционного портфеля:

- a) ликвидность вложений
- b) рост вложений
- c) сбалансированность вложений
- d) доходность вложений
- e) безопасность вложений

18. Традиционный подход основывается на:

- a) фундаментальном и техническом анализе фондового рынка;
- b) изучений деятельности фондового рынка;
- c) теоретическом анализе фондового рынка
- d) диверсификации фондового рынка
- e) объективном анализе

19. Основы традиционной теории управления портфелем разработаны:

- a) Шарпом и Марковицем
- b) Подлесным
- c) Рубинштейном
- d) Ласковицем
- e) Семеновым

20. Современная теория портфеля базируется на использовании:

- a) экономических методов
- b) статистических и математических методов
- c) рациональных методов управления
- d) региональных методов управления
- e) формировании портфеля с присутствием обыкновенных акций

#### Расчетно-практическое задание

##### Задание 1.

Определить внутреннюю норму доходности при размере инвестиций 80 тыс.руб., если ежегодные доходы составляют 60 тыс.руб. в год, а годовые финансовые затраты 40 тыс. руб.. Срок окупаемости 5 лет.

##### Задание 2.

Рассчитать величину чистой текущей стоимости инвестиционного проекта, который характеризуется следующими данными: продолжительность проекта 3 года, ликвидационная стоимость 20 тыс. руб., прогнозируемый индекс инфляции 10%. Величины денежного потока и инвестиций (отнесенные к концу соответствующего года) приведены в таблице

Год	Инвестиции, тыс. руб.	Доходы, тыс. руб.	Ставка дисконтирования, %	Ликвидационная стоимость, тыс. руб.
0	-100	-	-	-
1	-40	50	15	-
2	-	70	13	-
3	-	80	12	20

##### Задание 3.

Планируемый объем продаж инновационной продукции равен 98 тыс. руб., фактическая себестоимость инновационной продукции составила 46 тыс. руб. Чистая

прибыль, полученная за счёт реализации инновационной продукции, – 71,4 тыс. руб., а общий размер чистой прибыли, полученной предприятием при реализации всей продукции, – 98,3 тыс. руб. Необходимо определить показатели исполнения маркетинговых прогнозов и результативности инновационного развития.

#### Задание 4.

Рассчитать величину внутренней нормы доходности инвестиционного проекта, структура денежных потоков которого представлена в таблице 1, предполагая единовременные вложения (инвестиции) и поступление доходов в конце каждого года. Поскольку данный показатель относительный и не зависит от единицы измерения денежного потока, денежный поток измерен в условных безразмерных единицах.

Годы	0	1	2	3	4	5
Денежный поток	-8.0	2.0	0.5	2.5	4.0	1.5

### **Методические материалы, определяющие процедуры оценивания знаний, умений, навыков и (или) опыта деятельности, характеризующих этапы формирования компетенций**

Промежуточная аттестация по дисциплине (модулю) проводится в соответствии с Положением о промежуточной аттестации обучающихся по основным профессиональным образовательным программам высшего образования – программ бакалавриата в Российском государственном социальном университете и Положение о балльно-рейтинговой системе оценки успеваемости обучающихся по основным профессиональным образовательным программам высшего образования - программам бакалавриата в Российском государственном социальном университете.

На промежуточную аттестацию отводится 20 рейтинговых баллов.

Ответы обучающегося на контрольном мероприятии промежуточной аттестации оцениваются педагогическим работником по 20 - балльной шкале, а итоговая оценка по дисциплине (модулю) выставляется по пятибалльной системе для экзамена и по системе зачтено/не зачтено для зачета.

Критерии выставления оценки определяются Положением о балльно-рейтинговой системе оценки успеваемости обучающихся по основным профессиональным образовательным программам высшего образования - программам бакалавриата, программам специалитета, программам магистратуры в Российском государственном социальном университете.

## **РАЗДЕЛ 5. УСЛОВИЯ РЕАЛИЗАЦИИ ДИСЦИПЛИНЫ (МОДУЛЯ)**

### **5.1. Перечень основной и дополнительной учебной литературы для освоения дисциплины (модуля)**

#### **5.1.1. Основная литература**

1. Гусева, И. А. Финансовые рынки и институты : учебник и практикум для вузов / И. А. Гусева. — Москва : Издательство Юрайт, 2022. — 347 с. — (Высшее образование). — ISBN 978-5-534-00339-0. — Текст : электронный // Образовательная платформа Юрайт [сайт]. — URL: <https://urait.ru/bcode/489743> (дата обращения: 10.05.2022).

2. Инвестиционный менеджмент : учебник и практикум для вузов / Д. В. Кузнецов [и др.] ; под общей редакцией Д. В. Кузнецова. — 2-е изд. — Москва : Издательство Юрайт, 2022. — 289 с. — (Высшее образование). — ISBN 978-5-534-13779-8. — Текст : электронный // Образовательная платформа Юрайт [сайт]. — URL: <https://urait.ru/bcode/489471> (дата обращения: 10.05.2022).



### 5.1.2. Дополнительная литература

1. Погодина, Т. В. Инвестиционный менеджмент : учебник и практикум для вузов / Т. В. Погодина. — Москва : Издательство Юрайт, 2022. — 311 с. — (Высшее образование). — ISBN 978-5-534-00485-4. — Текст : электронный // Образовательная платформа Юрайт [сайт]. — URL: <https://urait.ru/bcode/489483> (дата обращения: 10.05.2022).

2. Кузнецов, Б. Т. Инвестиционный анализ : учебник и практикум для вузов / Б. Т. Кузнецов. — 2-е изд., испр. и доп. — Москва : Издательство Юрайт, 2022. — 363 с. — (Высшее образование). — ISBN 978-5-534-02215-5. — Текст : электронный // Образовательная платформа Юрайт [сайт]. — URL: <https://urait.ru/bcode/489096> (дата обращения: 10.05.2022).

2. Аскинадзи, В. М. Инвестиции : учебник для вузов / В. М. Аскинадзи, В. Ф. Максимова. — 2-е изд., перераб. и доп. — Москва : Издательство Юрайт, 2022. — 385 с. — (Высшее образование). — ISBN 978-5-534-13634-0. — Текст : электронный // Образовательная платформа Юрайт [сайт]. — URL: <https://urait.ru/bcode/488963> (дата обращения: 10.05.2022).

### 5.2 Перечень ресурсов информационно-коммуникационной сети «Интернет», необходимых для освоения дисциплины (модуля)

№ №	Название электронного ресурса	Описание электронного ресурса	Используемый для работы адрес
1.	ЭБС «Университетская библиотека онлайн»	Электронная библиотека, обеспечивающая доступ высших и средних учебных заведений, публичных библиотек и корпоративных пользователей к наиболее востребованным материалам по всем отраслям знаний от ведущих российских издательств	<a href="http://biblioclub.ru/">http://biblioclub.ru/</a>
2.	Образовательная платформа Юрайт	Электронно-библиотечная система для ВУЗов, ССУЗов, обеспечивающая доступ к учебникам, учебной и методической литературе по различным дисциплинам.	<a href="https://urait.ru/">https://urait.ru/</a>
3.	Научная электронная библиотека eLIBRARY.ru	Крупнейший российский информационно-аналитический портал в области науки, технологии, медицины и образования, содержащий рефераты и полные тексты более 34 млн научных публикаций и патентов	<a href="http://elibrary.ru/">http://elibrary.ru/</a>
4.	База данных "EastView"	Полнотекстовая база данных периодических изданий	<a href="https://dlib.eastview.com">https://dlib.eastview.com</a>
5.	Электронная библиотека "Grebennikon"	Библиотека предоставляет доступ более чем к 30 журналам, выпускаемых Издательским домом "Гребенников".	<a href="https://grebennikon.ru/">https://grebennikon.ru/</a>

### 5.3 Методические указания для обучающихся по освоению дисциплины (модуля)

Освоение обучающимся дисциплины (модуля) «**Инвестиционная деятельность финансовых организаций**» предполагает изучение материалов дисциплины (модуля) на аудиторных занятиях и в ходе самостоятельной работы. Аудиторные занятия проходят в форме лекций, семинаров и практических занятий. Самостоятельная работа включает разнообразный комплекс видов и форм работы обучающихся.

Для успешного освоения дисциплины (модуля) и достижения поставленных целей необходимо внимательно ознакомиться с рабочей программой дисциплины (модуля), доступной в электронной информационно-образовательной среде РГСУ.

Следует обратить внимание на списки основной и дополнительной литературы, на предлагаемые преподавателем ресурсы информационно-телекоммуникационной сети Интернет. Эта информация необходима для самостоятельной работы обучающегося.

При подготовке к аудиторным занятиям необходимо помнить особенности каждой формы его проведения.

Подготовка к учебному занятию лекционного типа заключается в следующем.

С целью обеспечения успешного обучения обучающийся должен готовиться к лекции, поскольку она является важнейшей формой организации учебного процесса, поскольку:

- знакомит с новым учебным материалом;
- разъясняет учебные элементы, трудные для понимания;
- систематизирует учебный материал;
- ориентирует в учебном процессе.

С этой целью:

- внимательно прочитайте материал предыдущей лекции;
- ознакомьтесь с учебным материалом по учебнику и учебным пособиям с темой прочитанной лекции;
- внесите дополнения к полученным ранее знаниям по теме лекции на полях лекционной тетради;
- запишите возможные вопросы, которые вы зададите лектору на лекции по материалу изученной лекции;
- постарайтесь уяснить место изучаемой темы в своей подготовке;
- узнайте тему предстоящей лекции (по тематическому плану, по информации лектора) и запишите информацию, которой вы владеете по данному вопросу.

Подготовка к занятию семинарского типа

При подготовке и работе во время проведения лабораторных работ и занятий семинарского типа следует обратить внимание на следующие моменты: на процесс предварительной подготовки, на работу во время занятия, обработку полученных результатов, исправление полученных замечаний.

Предварительная подготовка к учебному занятию семинарского типа заключается в изучении теоретического материала в отведенное для самостоятельной работы время, ознакомление с инструктивными материалами с целью осознания задач лабораторной работы/практического занятия, техники безопасности при работе с приборами, веществами.

Работа во время проведения учебного занятия семинарского типа включает:

- консультирование студентов преподавателями и вспомогательным персоналом с целью предоставления исчерпывающей информации, необходимой для самостоятельного выполнения предложенных преподавателем задач, ознакомление с правилами техники безопасности при работе в лаборатории;
- самостоятельное выполнение заданий согласно обозначенной учебной программой тематики.

Главным результатом в данном случае служит получение положительной оценки по каждому практическому занятию. Это является необходимым условием при проведении рубежного контроля и допуска к зачету или экзамену. При получении неудовлетворительных результатов обучающийся имеет право в дополнительное время пересдать преподавателю работу до проведения промежуточной аттестации.

Самостоятельная работа.

Для более углубленного изучения темы задания для самостоятельной работы рекомендуется выполнять параллельно с изучением данной темы. При выполнении заданий по возможности используйте наглядное представление материала. Более подробная информация о самостоятельной работе представлена в разделах «Учебно-методическое обеспечение самостоятельной работы по дисциплине (модулю)», «Методические указания к самостоятельной работе по дисциплине (модулю)».

## **5.4 Информационно-технологическое обеспечение образовательного процесса по дисциплины (модуля)**

### **5.4.1. Средства информационных технологий**

1. Персональные компьютеры;
2. Средства доступа в Интернет;
3. Проектор.

### **5.4.2. Программное обеспечение**

1. Операционная система Windows 7
2. Microsoft Office Professional Plus 2007 Russian Academic
3. Справочно-правовая система Консультант+
4. Acrobat Reader DC
5. 7-Zip
6. SKY DNS
7. TrueConf(client)

### **5.4.3. Информационные справочные системы и профессиональные базы данных**

<b>№ №</b>	<b>Название электронного ресурса</b>	<b>Описание электронного ресурса</b>	<b>Используемый для работы адрес</b>
1.	ЭБС «Университетская библиотека онлайн»	Электронная библиотека, обеспечивающая доступ высших и средних учебных заведений, публичных библиотек и корпоративных пользователей к наиболее востребованным материалам по всем отраслям знаний от ведущих российских издательств	<a href="http://biblioclub.ru/">http://biblioclub.ru/</a>
2.	Образовательная платформа Юрайт	Электронно-библиотечная система для ВУЗов, ССУЗов, обеспечивающая доступ к учебникам, учебной и методической литературе по различным дисциплинам.	<a href="https://urait.ru/">https://urait.ru/</a>
3.	Научная электронная библиотека eLIBRARY.ru	Крупнейший российский информационно-аналитический портал в области науки, технологии, медицины и образования, содержащий рефераты и полные тексты более 34 млн научных публикаций и патентов	<a href="http://elibrary.ru/">http://elibrary.ru/</a>
4.	База данных "EastView"	Полнотекстовая база данных периодических изданий	<a href="https://dlib.eastview.com">https://dlib.eastview.com</a>
5.	Электронная библиотека "Grebennikon"	Библиотека предоставляет доступ более чем к 30 журналам, выпускаемых Издательским домом "Гребенников".	<a href="https://grebennikon.ru/">https://grebennikon.ru/</a>

## 5.5 Материально-техническое обеспечение образовательного процесса по дисциплине (модулю)

Для изучения дисциплины (модуля) "**Инвестиционная деятельность финансовых организаций**" в рамках реализации основной профессиональной образовательной программы высшего образования – программы программы специалитета по специальности *38.05.01 Экономическая безопасность* используются:

**Учебная аудитория для занятий лекционного типа** оснащена специализированной мебелью (стол для преподавателя, парты, стулья, доска для написания мелом); техническими средствами обучения (видеопроекторное оборудование, средства звуковоспроизведения, экран и имеющие выход в сеть Интернет), демонстрационными материалами.

**Учебная аудитория для занятий семинарского типа:** оснащена специализированной мебелью (стол для преподавателя, парты, стулья, доска для написания мелом); техническими средствами обучения (видеопроекторное оборудование, средства звуковоспроизведения, экран и имеющие выход в сеть Интернет), демонстрационными материалами.

**Помещения для самостоятельной работы обучающихся:** оснащены специализированной мебелью (парты, стулья) техническими средствами обучения (персональные компьютеры с доступом в сеть Интернет и обеспечением доступа в электронно-информационную среду университета, программным обеспечением).

## 5.6 Образовательные технологии

При реализации дисциплины (модуля) «**Инвестиционная деятельность финансовых организаций**» применяются различные образовательные технологии, в том числе технологии электронного обучения.

Освоение дисциплины (модуля) «**Инвестиционная деятельность финансовых организаций**» предусматривает использование в учебном процессе активных и интерактивных форм проведения учебных занятий в форме разбора конкретных ситуаций и решения практических заданий в сочетании с внеаудиторной работой с целью формирования и развития **профессиональных** навыков обучающихся.

При освоении дисциплины (модуля) «**Инвестиционная деятельность финансовых организаций**» предусмотрено применением электронного обучения.

Учебные часы дисциплины (модуля) «**Инвестиционная деятельность финансовых организаций**» предусматривают классическую контактную работу преподавателя с обучающимся в аудитории и контактную работу посредством электронной информационно-образовательной среды в синхронном и асинхронном режиме (вне аудитории) посредством применения возможностей компьютерных технологий (электронная почта, электронный учебник, тестирование, вебинар, видеофильм, презентация, форум и др.).

В рамках дисциплины (модуля) «**Инвестиционная деятельность финансовых организаций**» предусмотрены встречи с руководителями и работниками организаций, деятельность которых связана со *специализацией* реализуемой основной профессиональной образовательной программы высшего образования – программой *специалитета*.

## ЛИСТ РЕГИСТРАЦИИ ИЗМЕНЕНИЙ

№ п/п	Содержание изменения	Реквизиты документа об утверждении изменения	Дата введения изменения
1.	Утверждена и введена в действие решением Ученого совета Экономического факультета на основании Федерального государственного образовательного стандарта высшего образования по специальности 38.05.01 ЭКОНОМИЧЕСКАЯ БЕЗОПАСНОСТЬ (уровень специалитета), утвержденным приказом Министерства образования и науки Российской Федерации № 293 от 14.04.2021	Протокол заседания Ученого совета Экономического факультета № 10 «01» июня 2022 года	01.09.2022
2.	*	Протокол заседания Ученого совета факультета № _____ от «____» _____ 20____ года	____.____.____
3.	*	Протокол заседания Ученого совета факультета № _____ от «____» _____ 20____ года	____.____.____
4.	*	Протокол заседания Ученого совета факультета № _____ от «____» _____ 20____ года	____.____.____



Министерство науки и высшего образования Российской Федерации  
Федеральное государственное бюджетное образовательное учреждение  
высшего образования  
«Российский государственный социальный университет»

УТВЕРЖДАЮ

Декан Экономического факультета

  
\_\_\_\_\_/ Солодуха П.В.  
(ФИО)

«01» июня 2022 г.

**РАБОЧАЯ ПРОГРАММА ДИСЦИПЛИНЫ (МОДУЛЯ)  
НАЛОГООБЛОЖЕНИЕ В БАНКОВСКОЙ СФЕРЕ**

**Специальность**

**38.05.01 «Экономическая безопасность»**

**Специализация**

**«Банковское обеспечение федеральных государственных органов, обеспечивающих  
безопасность Российской Федерации»**

**ОБРАЗОВАТЕЛЬНАЯ ПРОГРАММА ВЫСШЕГО ОБРАЗОВАНИЯ –  
ПРОГРАММА СПЕЦИАЛИТЕТА**

**Форма обучения**

***Очная***

Москва 2022

Рабочая программа дисциплины (модуля) **«Налогообложение в банковской сфере»** разработана на основании федерального государственного образовательного стандарта высшего образования – *специалитета* по специальности 38.05.01 *Экономическая безопасность*, утвержденного приказом Министерства образования и науки Российской Федерации от 14.04.2021 г. №293, учебного плана по основной профессиональной образовательной программе высшего образования - программы *специалитета* по специальности 38.05.01 *Экономическая безопасность, специализации «Банковское обеспечение федеральных государственных органов, обеспечивающих безопасность Российской Федерации»* а также с учетом следующих профессиональных стандартов, сопряженных с профессиональной деятельностью выпускника:

– 08.018 *«Специалист по управлению рисками»;*

- 08.021 *«Специалист по финансовому мониторингу (в сфере противодействия легализации доходов, полученных преступным путем, и финансированию терроризма)».*

Рабочая программа дисциплины (модуля) разработана рабочей группой в составе:  
Канд.экон. наук, доцента Дятловой О.В.

Руководитель основной  
профессиональной  
образовательной программы  
Канд. экон. наук., доцент

(подпись)

Ю.Н.Локтионова

Рабочая программа дисциплины (модуля) обсуждена и утверждена на Ученом совете  
Экономического факультета  
Протокол № 10 от «01» июня 2022 года  
Декан факультета:  
д-р экон.наук, профессор

(подпись)

П.В.СОЛОДУХА

Рабочая программа дисциплины (модуля) рекомендована к утверждению представителем  
организации-работодателя:

Директор департамента персонала и  
документооборота ПАО «МОСКОВСКИЙ  
КРЕДИТНЫЙ БАНК»

(подпись)

Н.В. Кудряшова

Рабочая программа дисциплины (модуля) рецензирована и рекомендована к утверждению:

К.э.н., доцент кафедры «Финансы и  
кредит» Российского университета  
дружбы народов

(подпись)

Е.М. Григорьева

к.э.н., доцент экономического  
факультета РГСУ

(подпись)

Е.Н.Егорова

Согласовано  
Научная библиотека, директор

(подпись)

И.Г. Маляра

# СОДЕРЖАНИЕ

РАЗДЕЛ 1. ПАСПОРТ РАБОЧЕЙ ПРОГРАММЫ ДИСЦИПЛИНЫ (МОДУЛЯ) .....	4
1.1 Цель и задачи дисциплины (модуля).....	4
1.2. Место дисциплины (модуля) в структуре основной профессиональной образовательной программы высшего образования-программы <i>специалитета</i> .....	4
1.3 Планируемые результаты обучения по дисциплине (модулю) в рамках планируемых результатов освоения основной профессиональной образовательной программы высшего образования – программы <i>специалитета</i> соотнесенные с установленными индикаторами достижения компетенций .....	4
РАЗДЕЛ 2. СТРУКТУРА И СОДЕРЖАНИЕ ДИСЦИПЛИНЫ (МОДУЛЯ).....	6
2.1 Объем дисциплины (модуля), включая контактную работы обучающегося с педагогическими работниками и самостоятельную работу обучающегося .....	6
2.2. Учебно-тематический план дисциплины (модуля).....	6
РАЗДЕЛ 3. УЧЕБНО-МЕТОДИЧЕСКОЕ ОБЕСПЕЧЕНИЕ САМОСТОЯТЕЛЬНОЙ РАБОТЫ ОБУЧАЮЩИХСЯ ПО ДИСЦИПЛИНЕ (МОДУЛЮ) .....	7
3.1. Виды самостоятельной работы обучающихся по дисциплине (модулю).....	7
3.2 Методические указания к самостоятельной работе по дисциплине (модулю) .....	8
РАЗДЕЛ 4. ФОНД ОЦЕНОЧНЫХ СРЕДСТВ ДЛЯ ПРОВЕДЕНИЯ ПРОМЕЖУТОЧНОЙ АТТЕСТАЦИИ ОБУЧАЮЩИХСЯ ПО ДИСЦИПЛИНЕ (МОДУЛЮ) .....	8
4.1. Форма промежуточной аттестации обучающегося по дисциплине (модулю).....	8
4.2. Перечень компетенций с указанием этапов их формирования в процессе освоения образовательной программы .....	8
4.3 Описание показателей и критериев оценивания компетенций на различных этапах их формирования, описание шкал оценивания .....	17
4.4 Типовые контрольные задания или иные материалы, необходимые для оценки знаний, умений, навыков и (или) опыта деятельности, характеризующих этапы формирования компетенций в процессе освоения образовательной программы.....	18
4.5 Методические материалы, определяющие процедуры оценивания знаний, умений, навыков и (или) опыта деятельности, характеризующих этапы формирования компетенций	
РАЗДЕЛ 5. УСЛОВИЯ РЕАЛИЗАЦИИ ДИСЦИПЛИНЫ (МОДУЛЯ)	
5.1. Перечень основной и дополнительной учебной литературы для освоения дисциплины (модуля) ..	23
5.2 Перечень ресурсов информационно-коммуникационной сети «Интернет», необходимых для освоения дисциплины (модуля) .....	23
5.3 Методические указания для обучающихся по освоению дисциплины (модуля).....	24
5.4 Информационно-технологическое обеспечение образовательного процесса по дисциплине (модулю).....	26
5.5 Материально-техническое обеспечение образовательного процесса по дисциплине (модулю) .....	27
5.6 Образовательные технологии .....	27
ЛИСТ РЕГИСТРАЦИИ ИЗМЕНЕНИЙ.....	28



# РАЗДЕЛ 1. ПАСПОРТ РАБОЧЕЙ ПРОГРАММЫ ДИСЦИПЛИНЫ (МОДУЛЯ)

## 1.1 Цель и задачи дисциплины (модуля)

Цель дисциплины (модуля) заключается в получении обучающимися теоретических знаний об особенностях налогообложения организаций банковской сферы Российской Федерации с последующим применением в профессиональной сфере и практических навыков (формирование) в сфере налогообложения банковской деятельности.

Задачи дисциплины (модуля):

1. Изучение студентами особенностей налогообложения организаций в банковской сфере России.
2. Изучение студентами порядка исчисления и уплаты налогов и сборов организациями банковской сферы, особенностей налогового контроля банков.
3. Овладение студентами способностью самостоятельно рассчитывать налоги, уплачиваемые кредитными организациями.

## 1.2. Место дисциплины (модуля) в структуре основной профессиональной образовательной программы высшего образования- программы специалитета

Дисциплина (модуль) " **Налогообложение в банковской сфере** " реализуется в *Блоке 1, в обязательной части (дисциплины специализации)* основной образовательной программы по специальности **38.05.01 «Экономическая безопасность очной** формы обучения.

Изучение дисциплины (модуля) «**Налогообложение в банковской сфере**» базируется на знаниях и умениях, полученных обучающимися ранее в ходе освоения программного материала ряда дисциплин (модулей);: "Экономика", "Экономическая теория".

**В результате освоения дисциплины обучающийся должен:**

**Знать:**

- понятийный аппарат и особенности налогообложения в банковской сфере;
- механизмы, специфику и инструментарий налогообложения в банковской сфере;
- современные тенденции развития налогообложения в банковской сфере;
- особенности реализации основ налогообложения в банковской сфере;

**Уметь:**

- использовать полученные знания в своей практической деятельности и при анализе налогообложения в банковской сфере;
- самостоятельно изучать и анализировать новые теоретические разработки в области налогообложения в банковской сфере,
- ориентироваться в системе экономико-статистических материалов по вопросам налогообложения в банковской сфере.

**Иметь навыки и (или) опыт деятельности (владеть):**

- навыками работы с учебной и учебно-методической литературой;
- методологией исследования проблем налогообложения в банковской сфере.

Перечень последующих дисциплин (модулей), для которых необходимы знания, умения и навыки, формируемые данной дисциплиной (модулем):

*-Преддипломная практика;*

*-Написание выпускной квалификационной работы.*

**1.3 Планируемые результаты обучения по дисциплине (модулю) в рамках планируемых результатов освоения основной профессиональной образовательной программы высшего образования – программы специалитета соотнесенные с установленными индикаторами достижения компетенций**

Процесс освоения дисциплины (модуля) направлен на формирование у обучающихся следующих общепрофессиональных и профессиональных компетенций: ОПК-2 ПК-5 в соответствии с основной профессиональной образовательной программой высшего

образования – программой специалитета по специальности 38.05.01 Экономическая безопасность.

В результате освоения дисциплины (модуля) обучающийся должен демонстрировать следующие результаты:

Категория компетенций	Код компетенции	Формулировка компетенции	Код и наименование индикатора достижения компетенции	Результаты обучения
Сбор, обработка и анализ данных налогового, бухгалтерского и статистического учета	ОПК-2	Способен осуществлять сбор, анализ и использование данных хозяйственного, налогового и бюджетного учетов, учетной документации, бухгалтерской (финансовой), налоговой и статистической отчетности в целях оценки эффективности и прогнозирования финансово-хозяйственной деятельности хозяйствующего субъекта, а также выявления, предупреждения, локализации и нейтрализации внутренних и внешних угроз и рисков	ОПК-2.1. Знает основы налогового и бюджетного учетов, учетной документации, бухгалтерской (финансовой), налоговой и статистической отчетности ; ОПК-2.2. Умеет провести оценку эффективности и прогнозирования финансово-хозяйственной деятельности хозяйствующего субъекта на основе данных налогового и бухгалтерского учета; ОПК-2.3. Владеет навыками сбора, анализа и использования данных налогового и бюджетного учета, необходимых для выявления рисков и их нейтрализации.	<i>Знать:</i> основы сбора и анализа данных учета и отчетности в целях анализа финансово-хозяйственной деятельности <i>Уметь:</i> осуществлять сбор, анализ и использование данных хозяйственного, налогового и бюджетного учетов, учетной документации, бухгалтерской (финансовой), налоговой и статистической отчетности <i>Владеть:</i> навыками выявления, предупреждения, локализации и нейтрализации внутренних и внешних угроз и рисков финансово-хозяйственной деятельности хозяйствующего субъекта
Управление рисками	ПК-5	Способен проводить поддержание эффективных коммуникаций и контроль эффективности деятельности сотрудников в	ПК-5.1. Обладает умением поддерживать эффективные коммуникации в сфере управления рисками и мотивацию сотрудников подразделений банка; ПК-5.2. Обладает	<i>Знать:</i> специфику построения эффективных коммуникаций и системы контроля сотрудников в сфере управления рисками <i>Уметь:</i>

		сфере управления рисками и мотивацию сотрудников подразделений	навыками осуществления контроля эффективности деятельности сотрудников в сфере управления рисками и мотивацию сотрудников подразделений банка	проводить поддержание эффективных коммуникаций и мотивацию сотрудников подразделений в сфере управления рисками <i>Владеть:</i> навыками осуществления контроля эффективности деятельности сотрудников в сфере управления рисками
--	--	--	---	--

## РАЗДЕЛ 2. СТРУКТУРА И СОДЕРЖАНИЕ ДИСЦИПЛИНЫ (МОДУЛЯ)

### 2.1 Объем дисциплины (модуля), включая контактную работу обучающегося с педагогическими работниками и самостоятельную работу обучающегося

Общая трудоемкость дисциплины (модуля), изучаемой в семестре А, составляет 5 зачетных единиц. По дисциплине (модулю) предусмотрен *зачет в семестре А*.

#### Очная форма обучения

Вид учебной работы	Всего часов	Семестры			
		А			
<b>Контактная работа обучающихся с педагогическими работниками (по видам учебных занятий) (всего):</b>	<b>90</b>	<b>90</b>			
Учебные занятия лекционного типа	20	20			
Практические занятия	30	30			
Лабораторные занятия					
Иная контактная работа	40	40			
<i>из них: в форме практической подготовки</i>					
<b>Самостоятельная работа обучающихся, всего</b>	<b>81</b>	<b>81</b>			
<b>Контроль промежуточной аттестации (час)</b>	<b>9</b>	<b>9</b>			
<b>ОБЪЕМ ДИСЦИПЛИНЫ (МОДУЛЯ) В ЧАСАХ</b>	<b>180</b>	<b>180</b>			

### 2.2. Учебно-тематический план дисциплины (модуля) Очной формы обучения

Раздел, тема	Виды учебной работы, академических часов							
	Всего	Самостоятельная работа	Контактная работа обучающихся с педагогическими работниками					из них: в форме практической подготовки
			Всего	Лекционные занятия	Семинарские/практические занятия	Лабораторные занятия	Иная контактная работа	
<b>Семестр А</b>								
Раздел 1. Банки как субъект налоговых отношений	36	18	18	4	6		8	
Раздел 2. Налоговый контроль и планирование в банковской сфере	36	18	18	4	6		8	
Раздел 3. Особенности исчисления и уплаты банками отдельных налогов	36	18	18	4	6		8	
Раздел 4. Налогообложение доходов, получаемых от вкладов в банках и владения ценными бумагами	36	18	18	4	6		8	
Раздел 5. Исчисление и уплата банками прочих платежей	27	9	18	4	6		8	
Контроль промежуточной аттестации (час)	9						8	
Общий объем, часов	180	81	90	20	30		40	
Форма промежуточной аттестации	Зачет							

### РАЗДЕЛ 3. УЧЕБНО-МЕТОДИЧЕСКОЕ ОБЕСПЕЧЕНИЕ САМОСТОЯТЕЛЬНОЙ РАБОТЫ ОБУЧАЮЩИХСЯ ПО ДИСЦИПЛИНЕ (МОДУЛЮ)

#### 3.1. Виды самостоятельной работы обучающихся по дисциплине (модулю)

##### Очной формы обучения

Раздел, тема	Всего	Виды самостоятельной работы обучающихся					
		Академическая активность, час	Форма академической активности	Выполнение практ. заданий, час	Форма практического задания	Рубежный текущий контроль, час	Форма рубежного текущего контроля

<b>Семестр А</b>							
Раздел 1. Банки как субъект налоговых отношений	17	7	Подготовка к лекционным и практическим занятиям, самостоятельное изучение раздела в ЭИОС	8	реферат	2	Компьютерное тестирование
Раздел 2. Налоговый контроль и планирование в банковской сфере	16	7	Подготовка к лекционным и практическим занятиям, самостоятельное изучение раздела в ЭИОС	7	реферат	2	Компьютерное тестирование
Раздел 3. Особенности исчисления и уплаты банками отдельных налогов	16	7	Подготовка к лекционным и практическим занятиям, самостоятельное изучение раздела в ЭИОС	7	расчетное практическое задание	2	Компьютерное тестирование
Раздел 4. Налогообложение доходов, получаемых от вкладов в банках и владения ценными бумагами	16	7	Подготовка к лекционным и практическим занятиям, самостоятельное изучение раздела в ЭИОС	7	расчетное практическое задание	2	Компьютерное тестирование
Раздел 5. Исчисление и уплата банками прочих платежей	16	7	Подготовка к лекционным и практическим занятиям, самостоятельное изучение раздела в ЭИОС	7	расчетное практическое задание	2	Компьютерное тестирование
<b>Общий объем по дисциплине (модулю), часов</b>	<b>81</b>	<b>35</b>	-	<b>36</b>	-	<b>10</b>	-

### **3.2 Методические указания к самостоятельной работе по дисциплине (модулю)**

#### **РАЗДЕЛ 1. Банки как субъект налоговых отношений.**

**Цель:** в результате освоения данной темы обучающийся должен приобрести компетенции в виде знаний, умений, владений:

**знать:** законодательные основы исчисления налогов организациями банковской сферы;

**уметь:** использовать поисковые системы для поиска информации, связанной с уплатой налога банками;

**владеть:** практическими навыками по квалификации конкретной практической ситуации в области налогообложения организаций банковской сферы

#### ***Перечень изучаемых элементов содержания***

Определение банков как субъектов налоговых отношений. Особенности банка как налогоплательщика. Налоги, уплачиваемые организациями банковской сферы. Банк как налоговый агент: роль банка как налогового агента по налогу на доходы физических лиц.

Схема взаимодействия налогоплательщиков, банков, налоговых органов при открытии (закрытии) банковских счетов. Порядок открытия банками счетов налогоплательщиков. Порядок закрытия банковского счета юридическим лицом.

## **Тема 1. Роль банков как налогоплательщиков, налоговых агентов и агентов валютного контроля**

### **Вопросы для самоподготовки:**

1. Какие особенности банков как налогоплательщиков Вы знаете?
2. Какие виды налогов платят банковские организации?
3. Является ли банк налоговым агентом по НДФЛ по размещенным у него вкладам физических лиц?

## **Тема 2. Требования налогового законодательства по открытию и закрытию счетов в кредитных учреждениях**

### **Вопросы для самоподготовки:**

1. Каков механизм открытия юридическим лицом счета в банке?
2. Обязан ли банк подавать в ИФНС информацию об открытии юридическим лицом счета в банке?
3. Каков размер штрафа за несообщение ИФНС банком сведений об открытии счета юридическим лицом?

## **ПРАКТИЧЕСКОЕ ЗАДАНИЕ К РАЗДЕЛУ 1**

**Форма практического задания:** реферат

Примерный перечень тем рефератов к разделу 1:

1. Постановка на учет банка как налогоплательщика.
2. Особенности банков как налогоплательщиков
3. Особенности проведения банком налоговых платежей
4. Налоговая ответственность коммерческих банков
5. Банк как налоговый агент
6. Специфика банковской организации как субъекта налоговых отношений
7. Налоги, уплачиваемые банковскими организациями.
8. Налоговое стимулирование деятельности банков.
9. Особенности открытия юридическим лицом счета в банке.
10. Особенности открытия в банке счета индивидуальным предпринимателем.
11. Обязанности банка по информированию ИФНС об открытии счетов юридическими лицами.
12. Обязанности банка по информированию ИФНС о закрытии счетов юридическими лицами.

**РУБЕЖНЫЙ КОНТРОЛЬ К РАЗДЕЛУ 1: форма рубежного контроля – тестирование.**

### **РАЗДЕЛ 2. Налоговый контроль и планирование в банковской сфере.**

**Цель:** в результате освоения данной темы обучающийся должен приобрести компетенции в виде знаний, умений, владений:

**знать:** законодательные основы налогового контроля и планирования;

**уметь:** анализировать налоговую нагрузку организации банковской сферы и планировать ее;

**владеть:** методами определения налоговой нагрузки банка, налогового планирования и оптимизации

**Перечень изучаемых элементов содержания**

Исполнение налогоплательщиками обязанностей по оплате налогов в бюджет. Порядок исполнения банками инкассовых поручений налоговых органов. Взыскание налога по решению налогового органа в принудительном порядке. Необходимость и порядок предоставления налоговым органам информации о налогоплательщике. Права налоговых органов требовать необходимые документы для проверки правильности исчисления и своевременности перечисления налоговых платежей. Перечень сведений, которые могут требовать налоговые органы от банков о налогоплательщиках.

Налоговое планирование как часть налогового менеджмента банков. Принципы и элементы налогового планирования в банках. Этапы налогового планирования.

### **Тема 1. Роль банков в своевременном и полном поступлении налоговых платежей в бюджет**

#### **Вопросы для самоподготовки:**

1. Когда считается исполненной оплата налога налогоплательщиков через счет в банке?
2. Какова процедура исполнения банком инкассового поручения налогового органа?
3. Какова процедура предоставления банками сведения о движении по счету налогоплательщика?

### **Тема 2. Налоговое планирование в банковской сфере.**

#### **Вопросы для самоподготовки:**

1. В чем заключаются цель и задачи налогового менеджмента в банках?
2. В чем состоят цель и задачи анализа налоговой базы банковской организации?
3. Как оценить эффект от налоговой политики банка?

## **ПРАКТИЧЕСКОЕ ЗАДАНИЕ К РАЗДЕЛУ 2**

**Форма практического задания:** реферат

Примерный перечень тем рефератов к разделу 2:

1. Постановка на учет банка как налогоплательщика.
2. Особенности взыскания налогов по решению налогового органа в принудительном порядке за счет денежных средств налогоплательщика в банках.
3. Информация о налогоплательщике, запрашиваемая налоговыми органами от банков.
4. Особенности осуществления налогового менеджмента в банках.
5. Характерные нарушения, выявляемые при налоговых проверках банков и способы их выявления налоговыми органами
6. Роль банков в налоговом контроле.
7. Особенности налогового планирования в банках
8. Налоговое планирование по налогу на прибыль организаций
9. Налоговое планирование по НДС
10. Налоговая политика банков
11. Оценка налоговой политики банков

**РУБЕЖНЫЙ КОНТРОЛЬ К РАЗДЕЛУ 2: форма рубежного контроля – тестирование.**

### **РАЗДЕЛ 3. Особенности исчисления и уплаты банками отдельных налогов.**

**Цель:** в результате освоения данной темы обучающийся должен приобрести компетенции в виде знаний, умений, владений:

**знать:** основы исчисления и уплаты банками отдельных видов налогов;

**уметь:** рассчитывать налоги, заполнять налоговые регистры и налоговые декларации;

**владеть:** практическими навыками по анализу конкретной ситуации в области налогообложения, навыками расчета налогов банками и заполнения налоговых деклараций по ним

### ***Перечень изучаемых элементов содержания***

Особенности объекта обложения НДС банков. Факторы, определяющие уровень тарифов банков. Операции, которые вправе осуществлять банки при наличии банковской лицензии и необлагаемые НДС. Операции, осуществляемые банками и облагаемые НДС.

Особенности применения предусмотренных НК РФ освобождений и определение объекта налогообложения по отдельным операциям, совершаемыми банками и другими кредитными учреждениями. Варианты исчисления суммы НДС, подлежащей в бюджет кредитными организациями.

Группировка доходов банка, включаемых в налоговую базу. Виды доходов банка по кредитной деятельности. Виды доходов банка по расчетно-кассовому обслуживанию. Виды доходов банка по валютным операциям. Порядок определения доходов по операциям с валютой. Порядок определения доходов по операциям с драгоценными металлами и драгоценными камнями.

Группировка расходов банка, учитываемых при налогообложении. Виды расходов банков, учитываемых в целях исчисления налога на прибыль организаций.

Особенности исчисления сумм налога на прибыль на прибыль банками. Особенности заполнения банковскими организациями декларации по налогу на прибыль организаций.

Удельный вес прочих налогов, оплачиваемых банками, в сравнении с долей налога на прибыль и НДС. Исчисление банками страховых взносов. Особенности исчисления и уплаты банками налога на доходы физических лиц как налоговыми агентами.

Порядок исчисления банками транспортного налога, земельного налога, налога на имущество организаций. Особенности заполнения налоговых деклараций по вышеуказанным налогам.

## **Тема 1. Особенности исчисления суммы НДС, подлежащей к уплате в бюджет, кредитными организациями**

### **Вопросы для самоподготовки:**

1. Какие операции банков облагаются налогом на добавленную стоимость?
2. Какие документы должен предоставить клиенту банк по операциям, которые облагаются НДС?
3. Как определяется НДС по операциям банков, облагаемых НДС?
4. Как ведется раздельный учет в банке?
5. Как заполняется налоговая декларация по НДС?

## **Тема 2. Особенности определения налоговой базы и исчисления налога на прибыль организаций для организаций банковской сферы.**

### **Вопросы для самоподготовки:**

1. Что относится к доходам банка от реализации?
2. В чем особенности определения дохода банка по операциям с драгоценными металлами и драгоценными камнями?
3. Какие внереализационные доходы банковской организации Вы можете перечислить?
4. Как группируются расходы банков в целях исчисления налога на прибыль?
5. Какие особенности определения расходов по кредитной деятельности банка Вы знаете?
6. К каким видам расходов относятся расходы банка на аренду помещений для офисов банка?
7. Как ведется налоговый учет по налогу на прибыль?
8. Как исчисляется налог на прибыль банковскими организациями?
9. Как определяются авансовые платежи по налогу на прибыль организаций?



### ПРАКТИЧЕСКОЕ ЗАДАНИЕ К РАЗДЕЛУ 3

**Форма практического задания:** расчетное практическое задание

Расчетное практическое задание 1.

Банк «Верба» осуществляет операции, облагаемые и необлагаемые НДС.

За квартал банк получил выручку (без НДС):

- от операций, не облагаемых НДС – 900 000 000 руб.
- от операций, облагаемых НДС – 100 000 000 руб.

Прямые расходы банк составили (суммы включают НДС 18%):

- по операциям, не облагаемым НДС – 177 000 000 руб.
- по операциям, облагаемым НДС – 59 000 000 руб.

Косвенные расходы банка составили 118 000 000 руб. (в т.ч. НДС 18%)

Рассчитать сумму обязательств по НДС, а также сумму НДС, подлежащую включению в себестоимость проведенных операций

Расчетное практическое задание 2.

Во втором квартале текущего года банк имел следующие показатели деятельности (без НДС):

- проценты по кредиту физическому лицу сроком на 5 лет, сумма кредита – 10 000 000 руб., ставка – 18% годовых, дата выдачи кредита – 30 апреля текущего года;
- проценты по прочим кредитам – 700 000 руб.
- плата за оформление платежных банковских карт – 300 000 руб.
- плата по проведению клиринговых операций – 29 000 руб.
- плата за розыск средств по запросу клиентов – 26 000 руб.
- плата за аренду банковских ячеек – 80 000 руб.

Расходы за квартал составили:

- уплата транспортного налога – 43 000 руб.
- комиссионные на бирже за покупку/продажу валюты – 100 000 руб.
- уплачены проценты по депозитному сертификату – 35 000 руб.
- приобретен автомобиль – 550 000 руб.
- оплачены информационные услуги – 7 000 руб.

Определить НДС к уплате за второй квартал.

Расчетное практическое задание 3.

Коммерческий банк имеет следующие виды доходов и поступлений (в тыс. руб.):

- проценты за выданные ссуды – 5 000
- плата за пересчет денежных средств - 8
- плата за оформление кредитных договоров – 800
- плата за прием наличных денег и их зачисление на счет – 300
- плата за выдачу денежных средств с расчетного счета – 450
- комиссия в размере 5% за предоставление юридическому лицу гарантии, сумма гарантии – 10 000
- вознаграждение по доверительным операциям с ценными бумагами клиентов – 600

Определить сумму НДС по облагаемым операциям

Расчетное практическое задание 4.

Выручка банка за налоговый период составила 9 000 000 руб., себестоимость выполненных операций – 800 000 руб., внереализационные доходы – 450 000 руб., внереализационные расходы – 300 000 руб. Все данные даны без учета НДС.

Определить сумму налога на прибыль банка.

**РУБЕЖНЫЙ КОНТРОЛЬ К РАЗДЕЛУ 3: форма рубежного контроля – тестирование.**

**РАЗДЕЛ 4. Налогообложение доходов, получаемых от вкладов в банках и владения ценными бумагами.**

**Цель:** в результате освоения данной темы обучающийся должен приобрести компетенции в виде знаний, умений, владений:

**знать:** основы налогообложения доходов, получаемых от вкладов в банках и владения ценными бумагами;

**уметь:** рассчитывать налоги, взимаемые с данных видов доходов;

**владеть:** практическими навыками по анализу конкретной ситуации в области налогообложения доходов, получаемых от вкладов в банках и владения ценными бумагами

#### ***Перечень изучаемых элементов содержания***

Механизм исчисления и взимания доходов от операций с ценными бумагами. Группировка доходов по операциям с ценными бумагами. Порядок налогообложения доходов от размещения ценных бумаг. Алгоритм налогообложения доходов от владения ценными бумагами. Налогообложение дивидендов. Алгоритм налогообложения финансовых результатов от реализации (иного выбытия) ценных бумаг. Расчет дохода от реализации акций. Требования к ценовому фактору при определении финансового результата от реализации ценных бумаг. Формирование налоговой базы участниками фондового рынка. Отчисление в резервы под обесценивание ценных бумаг, учитываемые для целей налогообложения.

Необлагаемые и облагаемые НДС операции с ценными бумагами. Значение операций с государственными и муниципальными ценными бумагами на современном фондовом рынке России. Курсовые доходы по государственным и муниципальным ценным бумагам. Понятие финансовых инструментов срочных сделок. Группировка финансовых инструментов срочных сделок для целей налогообложения. Определение доходов и расходов по операциям с финансовыми инструментами срочных сделок. Особенности определения налоговой базы по сделкам РЕПО с ценными бумагами.

Расчет суммы дохода налогоплательщика от начисления процентов по вкладам в банках. Особенности исчисления и перечисления банками НДФЛ по данным операциям.

**Тема 1. Налогообложение доходов банков от владения и размещения ценных бумаг**

#### **Вопросы для самоподготовки:**

1. По какой ставке налога на прибыль облагаются дивиденды, полученные российскими организациями?
2. Как исчисляется налоговая база по налогу на прибыль организаций по сделкам РЕПО с ценными бумагами?
3. Как исчисляются резервы банков под обесценение ценных бумаг?

**Тема 2. Налогообложение физических лиц по доходам от операций с ценными бумагами.**

### **Вопросы для самоподготовки:**

1. Какой ставкой НДФЛ облагаются дивиденды резидентов РФ?
2. Как исчисляется налоговая база по НДФЛ по сделкам РЕПО с ценными бумагами?
3. Как группируются финансовые инструменты прочих сделок для целей налогообложения?

## **ПРАКТИЧЕСКОЕ ЗАДАНИЕ К РАЗДЕЛУ 4**

**Форма практического задания:** расчетное практическое задание

Расчетное практическое задание 1.

Банк приобрел партию ценных бумаг – 1 000 шт. по цене 180 руб. каждая, вторая партия была приобретена через неделю после первой партии в количестве 1 500 шт. по цене 200 руб. каждая. Через месяц было реализовано 1 400 шт. ценных бумаг по цене 2 000 руб. каждая.

Определить финансовый результат сделки и рассчитать сумму налога на прибыль организаций, причитающейся к уплате в бюджет.

.Расчетное практическое задание 2.

Банк приобрел 31 июля текущего года 600 облигаций номинальной стоимостью 90 000 руб. каждая по цене на 1% ниже номинальной стоимости и продал все облигации 25 сентября по цене на 0,5% ниже номинала. Процентная ставка купона составляет 9% годовых, дата начала обращения облигации – 30 июня, дата выплаты дохода по первому купону – 31 декабря текущего года.

Определить сумму налога на прибыль организаций за налоговый период.

**РУБЕЖНЫЙ КОНТРОЛЬ К РАЗДЕЛУ 4: форма рубежного контроля – тестирование.**

Оформление работ, выполняемых в рамках самостоятельной работы осуществляется в соответствии с Методическими указаниями по оформлению письменных работ обучающихся в рамках самостоятельной работы, утвержденными Учебно-методическим советом РГСУ, Протокол № 2 от 25 июня 2015 года.

Конкретные практические задания и задания для рубежного контроля определяются в учебно-методических материалах по работе обучающихся в электронной информационно-образовательной среде РГСУ с применением технологий электронного обучения по данной дисциплине, утверждаемых ежегодно кафедрой.

## **РАЗДЕЛ 5. Исчисление и уплата банками прочих платежей**

**Цель:** в результате освоения данной темы обучающийся должен приобрести компетенции в виде знаний, умений, владений:

**знать:** основы исчисления и уплаты банками прочих платежей;

**уметь:** основы исчисления и уплаты банками отдельных видов налогов;

**владеть:** практическими навыками по анализу конкретной ситуации в области налогообложения страховых платежей, имущественных платежей.

**Тема 1. Исчисление налога на доходы физических лиц и налога на прибыль от операций с банковскими депозитами и вкладами.**

### **Вопросы для самоподготовки:**

1. Как облагается доход, полученный организациями от размещения в банках депозитов?

2. Облагается ли процентный доход по вкладам физических лиц?
3. К каким видам доходов относится доход, полученный организациями по депозитам в банках?

## **Тема 2. Особенности исчисления и уплаты банками прочих налогов и сборов, страховых взносов**

### **Вопросы для самоподготовки:**

1. Как исчисляются страховые взносы?
2. Перечислите налоговые декларации, которые представляет в налоговый орган банк как налоговый агент по налогу на доходы физических лиц для своих сотрудников?
3. Как заполняется декларация 6-НДФЛ?
4. Как исчисляется транспортный налог?
5. В какой бюджет банки платят земельный налог?
6. Как заполняется декларация по транспортному налогу?

## **ПРАКТИЧЕСКОЕ ЗАДАНИЕ К РАЗДЕЛУ 5**

### **Форма практического задания: расчетное практическое задание**

#### Расчетное практическое задание 1.

Работник имеет вклад в банке размером 1 300 000 руб. Вклад был положен в декабре 2018 году на срок 5 лет под 20% годовых, выплата процентов – в конце каждого года.

Определить сумму НДФЛ, которую банк должен удержать из выплаченных процентов за 2020 год

#### Расчетное практическое задание 2.

Банк владеет основными средствами, облагаемыми налогом на имущество организаций, первоначальная стоимость которых составляет 6 408 000 рублей. Срок полезного использования данных основных средств – 72 месяца, сумма накопленной амортизации к 1 января 2020 года – 1 691 000 рублей.

Рассчитать величину налога на имущество в 2020 году, величину налога к уплате по итогам налогового периода, а также величину авансовых платежей по налогу, если ставка налога на имущество составляет 2,2%.

#### Расчетное практическое задание 3.

В течение 2020 года в Банке «Вектор» работали:

- 35 сотрудников - штатных сотрудников по трудовому договору с заработной платой 87,000 руб. в месяц до удержания налога,
- 96 сотрудников – совместителей, работающих по трудовому договору с заработной платой 40,000 руб. в месяц до удержания налога
- 1 человеку выплатили авторский гонорар за написанную им книгу о банке в размере 780 000 за год.

Какова сумма страховых взносов, подлежащая уплате банком «Вектор» за 2020 год?

## **РУБЕЖНЫЙ КОНТРОЛЬ К РАЗДЕЛУ 5: форма рубежного контроля – тестирование.**

### **4.1. Форма промежуточной аттестации обучающегося по дисциплине (модулю)**

Контрольным мероприятием промежуточной аттестации обучающихся по учебной дисциплине (модулю) является **зачет в семестре А**, который проводится в **устной** форме.

**4.2. Перечень компетенций с указанием этапов их формирования в процессе освоения образовательной программы**

Код компетенции	Содержание компетенции (части компетенции)	Результаты обучения	Этапы формирования компетенций в процессе освоения образовательной программы
ОПК-2	Способен осуществлять сбор, анализ и использование данных хозяйственного, налогового и бюджетного учетов, учетной документации, бухгалтерской (финансовой), налоговой и статистической отчетности в целях оценки эффективности и прогнозирования финансово-хозяйственной деятельности хозяйствующего субъекта, а также выявления, предупреждения, локализации и нейтрализации внутренних и внешних угроз и рисков	<i>Знать:</i> основы сбора и анализа данных учета и отчетности в целях анализа финансово-хозяйственной деятельности	Этап формирования знаний
		<i>Уметь:</i> осуществлять сбор, анализ и использование данных хозяйственного, налогового и бюджетного учетов, учетной документации, бухгалтерской (финансовой), налоговой и статистической отчетности	Этап формирования умений
		<i>Владеть:</i> навыками выявления, предупреждения, локализации и нейтрализации внутренних и внешних угроз и рисков финансово-хозяйственной деятельности хозяйствующего субъекта	Этап формирования навыков и получения опыта
ПК-5	Способен проводить поддержание эффективных коммуникаций и контроль эффективности деятельности сотрудников в сфере управления рисками и мотивацию сотрудников подразделений	<i>Знать:</i> специфику построения эффективных коммуникаций и системы контроля сотрудников в сфере управления рисками	Этап формирования знаний
		<i>Уметь:</i> проводить поддержание эффективных коммуникаций и мотивацию сотрудников подразделений в сфере управления рисками	Этап формирования умений

		<i>Владеть:</i> навыками осуществления контроля эффективности деятельности сотрудников в сфере управления рисками	Этап формирования навыков и получения опыта
--	--	---	---

**4.3 Описание показателей и критериев оценивания компетенций на различных этапах их формирования, описание шкал оценивания**

<b>Код компетенции</b>	<b>Этапы формирования компетенций</b>	<b>Показатель оценивания компетенции</b>	<b>Критерии и шкалы оценивания</b>
<b>ОПК-2 ПК-5</b>	Этап формирования знаний.	Теоретический блок вопросов.  Уровень освоения программного материала, логика и грамотность изложения, умение самостоятельно обобщать и излагать материал	1) обучающийся глубоко и прочно освоил программный материал, исчерпывающе, последовательно, грамотно и логически стройно его излагает, тесно увязывает с задачами и будущей деятельностью, не затрудняется с ответом при видоизменении задания, умеет самостоятельно обобщать и излагать материал, не допуская ошибок: ( 9-10] баллов; 2) обучающийся твердо знает программный материал, грамотно и по существу излагает его, не допуская существенных неточностей в ответе на вопрос, может правильно применять теоретические положения: [8-9) баллов; 3) обучающийся освоил основной материал, но не знает отдельных деталей, допускает неточности, недостаточно правильные формулировки, нарушает последовательность в изложении программного материала: (6-8) баллов; 4) обучающийся не знает значительной части программного материала, допускает существенные ошибки: [0-6) баллов.

<p><b>ОПК-2</b> <b>ПК-5</b></p>	<p>Этап формирования умений</p>	<p>Аналитическое задание (<i>задачи, ситуационные задания, кейсы, проблемные ситуации и т.д.</i>)</p> <p>Практическое применение теоретических положений применительно к профессиональным задачам, обоснование принятых решений</p>	<p>1) свободно справляется с задачами и практическими заданиями, правильно обосновывает принятые решения, задание выполнено верно, даны ясные аналитические выводы к решению задания, подкрепленные теорией: ( 9-10] баллов;</p> <p>2) владеет необходимыми умениями и навыками при выполнении практических заданий, задание выполнено верно, отмечается хорошее развитие аргумента, однако отмечены погрешности в ответе, скорректированные при собеседовании: [8-9) баллов;</p>
<p><b>ОПК-2</b> <b>ПК-5</b></p>	<p>Этап формирования навыков и получения опыта.</p>	<p>Аналитическое задание (<i>задачи, ситуационные задания, кейсы, проблемные ситуации и т.д.</i>)</p> <p>Решение практических заданий и задач, владение навыками и умениями при выполнении практических заданий, самостоятельность, умение обобщать и излагать материал.</p>	<p>3) испытывает затруднения в выполнении практических заданий, задание выполнено с ошибками, отсутствуют логические выводы и заключения к решению: (6-8) баллов;</p> <p>4) практические задания, задачи выполняет с большими затруднениями или задание не выполнено вообще, или задание выполнено не до конца, нет четких выводов и заключений по решению задания, сделаны неверные выводы по решению задания: [0-6] баллов.</p>

**4.4 Типовые контрольные задания или иные материалы, необходимые для оценки знаний, умений, навыков и (или) опыта деятельности, характеризующих этапы формирования компетенций в процессе освоения образовательной программы**

**Примерные вопросы для проведения промежуточной аттестации обучающихся по дисциплине (модулю)**

Теоретический блок вопросов:

1. Требования налогового законодательства по открытию и закрытию счетов в кредитных учреждениях
2. Роль банков в системе налоговых отношений.
3. Характеристика взаимоотношений банков с налоговыми органами
4. Роль банков в своевременном и полном поступлении налоговых платежей в бюджет
5. Порядок представления банками сведений о финансово – хозяйственной деятельности клиентов в налоговые органы.
6. Ответственность банков за неисполнение установленных Налоговым кодексом РФ обязанностей банковских учреждений
7. Порядок взыскания налоговых платежей со счетов коммерческих банков.

8. Порядок представления банками сведений о финансово-хозяйственной деятельности клиентов в налоговые органы
9. Банки как плательщики НДС
10. Банковские операции, облагающиеся и не облагающиеся НДС
11. Особенности исчисления и оплаты налога на добавленную стоимость коммерческими банками.
12. Порядок налогообложения НДС кредитных операций, осуществляемых коммерческими банками.
13. Порядок налогообложения НДС операций по расчетно-кассовому обслуживанию банков.
14. Порядок налогообложения НДС гарантийных и агентских операций, осуществляемых коммерческими банками.
15. Льготы и порядок налогообложения НДС операций коммерческих банков с иностранной валютой.
16. Льготы и порядок налогообложения НДС операций коммерческих банков с драгоценными металлами.
17. Особенности состава доходов, включаемых в налоговую базу для расчета налога на прибыль банками.
18. Формирование и состав доходов коммерческих банков, связанных с кредитной деятельностью в целях налогообложения прибыли.
19. Определение состава доходов по расчетно-кассовому обслуживанию, совершаемому коммерческим банком, для налогообложения прибыли.
20. Состав доходов по валютным операциям, включая операции с драгоценными металлами.
21. Определение и порядок признания курсовых разниц для целей налогообложения прибыли коммерческих банков.
22. Состав прочих доходов, учитываемых в целях налогообложения прибыли коммерческих банков.
23. Особенности определения расходов банков в целях налогообложения прибыли.
24. Определение состава процентных расходов коммерческих банков, связанных с привлечением средств физических и юридических лиц, учитываемых в целях налогообложения прибыли.
25. Определение состава расходов связанных с кредитной и приравненной к ней деятельностью.
26. Определение состава расходов по расчетно-кассовому обслуживанию в целях налогообложения прибыли коммерческих банков.
27. Определение состава расходов банковских организаций по валютным операциям в целях налогообложения прибыли.
28. Налогообложение доходов от операций с ценными бумагами
29. Налогоплательщики и налоговая база доходов по государственным и муниципальным ценным бумагам при исчислении налога на прибыль организаций
30. Особенности налогообложения доходов по операциям с финансовыми инструментами срочных сделок .
31. Особенности налогообложения доходов от деятельности паевых инвестиционных фондов
32. Налогообложение доходов физических лиц, полученных в результате совершения операций купли-продажи ценных бумаг.
33. Особенности налогообложения по операциям с финансовыми инструментами срочных сделок
34. Особенности налогообложения операций РЕПО.
35. Порядок отчислений в резервы по обесценению ценных бумаг, учитываемых для целей налогообложения.
36. Налогообложение имущества кредитных учреждений.
37. Ставки налога на имущество организаций, порядок и сроки оплаты в бюджет.
38. Сущность, объект, плательщики земельного налогообложения.
39. Объект налогообложения, порядок и сроки уплаты, ставки транспортного налога



40. Налогообложение дивидендов, полученных от российских организаций, дивидендов полученных за пределами РФ.
41. Особенности исчисления налога на доходы физических лиц при размещении ими вкладов в банках.
42. Особенности определения доходов юридических лиц в целях налогообложения прибыли от размещениями ими депозитов в банках

### **Примеры тестовых заданий**

1. При открытии счета клиенту банк обязан потребовать свидетельство о постановке на учет в налоговых органах в следующих случаях:

- а) российскому банку открыт корреспондентский и валютный счета;
- б) закрыт срочный валютный счет гражданину России;
- в) организации открыт ссудный счет;
- г) иностранный гражданин открывает срочный валютный счет;
- д) филиалу российского банка закрыт счет по учету межбанковского кредита;
- е) филиал организации (ведет самостоятельный баланс) открывает расчетный счет.

2. Среди перечисленных укажите основные характеристики, которым должен удовлетворять счет, об открытии которого банк должен сообщить в налоговый орган:

- а) счет открыт на основании договора банковского счета;
- б) на счет зачисляются и со счета могут расходоваться денежные средства организаций и ИП;
- в) на счете учитываются только денежные средства организаций и ИП, принадлежащие им на праве собственности.

3. Срок, в течение которого банку необходимо уведомить налоговый орган об открытии расчетного счета своему клиенту, начинается исчисляться:

- а) со дня открытия счета;
- б) со дня, следующего за открытием счета.

4. К расчетному счету клиента выставлены три требования. Средств для удовлетворения всех требований недостаточно. При поступлении денежных средств на счет в последнюю очередь будут списаны:

- а) суммы на перечисление НДС;
- б) суммы по выплате зарплаты сотрудникам, работающим по трудовому договору;
- в) суммы по инкассовому поручению на списание задолженности по налогу на прибыль.

5. На заблокированный счет организации поступили денежные средства. Воспользоваться ими организация:

- а) может, так как эти средства поступили после того, как счет заблокировали;
- б) не может, так как нельзя зачислять денежные средства на заблокированный счет;
- в) денежные средства могут поступать на заблокированный счет организации, но она не может ими пользоваться.

6. Может ли решение о приостановлении операций налогоплательщика-организации по ее счетам в банке быть принято ранее вынесения решения о взыскании налога?

- а) нет, не может;
- б) да, может. Очередность вынесения решений устанавливается налоговым органом;
- в) решения о взыскании налога и приостановлении операций по счетам должны быть вынесены одновременно.

7. ООО «Дельта» не представило декларацию по налогу на прибыль в установленный срок. В течение 10 дней после истечения срока ООО «Дельта» так и не сдало декларацию. В

результате руководитель налогового органа вынес решение о приостановлении операций по счетам фирмы. Налоговый орган полностью заблокировать суммы на счетах ООО «Дельта»:

- а) может;
- б) не может, так как нельзя заблокировать счет за сданную декларацию;
- в) по усмотрению руководителя налогового органа.

8. Налоговый орган направил решение о приостановлении операций по счетам ООО «Апельсин» в связи с недоимкой по уплате налога на прибыль. Через несколько дней на счет пришли денежные средства в размере 50 тыс. руб., а также исполнительный лист по возмещению работнику вреда, причиненного здоровью, на сумму 70 тыс. руб. Действия банка:

- а) оплатить исполнительный лист;
- б) исполнить поручение налогового органа по взысканию недоимки по налогу на прибыль;
- в) обратиться в суд для получения судебного решения по данному вопросу.

9. Операции по счету ООО «Сфера» приостановлены в целях взыскания налога. Сумма, указанная в решении о приостановлении операций, составляет 25 000 руб. На расчетном счете 50 000 руб. Налоговая организация «заморозить» всю сумму по счету:

- а) вправе, ведь приостановление операций по счету означает прекращение всех расходных операций по нему;
- б) не вправе, расходные операции по «замороженному» счету могут быть приостановлены в пределах суммы, которая указана в решении;
- в) сумму, на которую может быть заблокирован счет, определяет руководитель налогового органа.

10. Банк обязан сообщить в налоговые органы сведения:

- а) о погашенной ссудной задолженности организации;
- б) о кредитовых и дебетовых оборотах по текущему счету российской организации;
- в) о кредите, выданном физическому лицу, на строительство дома.

11. Может ли налоговый орган выставить инкассовое поручение к валютным счетам налогоплательщика, открытым в банке?

- а) может;
- б) не может;
- в) может только при отсутствии достаточных средств на рублевых счетах налогоплательщика.

12. Может ли налоговый орган обратить взыскание налога на депозитные счета налогоплательщика, открытые в банке?

- а) может;
- б) не может;
- в) не может до момента окончания срока действия депозитного договора.

13. Определите очередность исполнения банком платежных документов, находящихся в картотеке организации:

- а) платежное поручение на перечисление налога на прибыль в бюджет;
- б) инкассовое поручение налогового органа на списание пеней по налогу на имущество организации;
- в) срочное обязательство организации по погашению ссуды банка;
- г) исполнительный лист на перечисление алиментов на счет физического лица;
- д) исполнительный лист по возмещению морального вреда директору конкурирующей организации;

- е) чек на получение денег на выплату заработной платы.

14. При открытии счета клиенту банк обязан потребовать свидетельство о постановке на учет в налоговых органах, если:

- а) организация открывает расчетный счет;  
б) обособленное подразделение организации (ведет самостоятельный баланс) открывает текущий счет;  
в) организация открывает временный расчетный счет;  
г) некоммерческой организацией открыты текущий и ссудный счета;  
д) физическое лицо открывает срочный рублевый счет;  
е) физическое лицо, занимающееся предпринимательской деятельностью, открывает текущий счет.

15. Операции по счетам ООО «Ромашка» приостановлены, и средств для покрытия задолженности перед бюджетом на них недостаточно. Для продолжения своей хозяйственной деятельности открыть счет в другом банке организации:

- а) не может;  
б) может открыть другой счет только в своем банке;  
в) может, но, когда налоговая узнает об открытии нового счета, она его заблокирует.

Аналитическое задание:

#### *Задание*

Банк 1 января текущего года разместил два собственных простых беспроцентных векселя номиналом 100 тыс. рублей за 80 тыс. рублей с обязательством обратного выкупа в будущем году по номиналу. Однако владельцы векселей по договоренности с банком предъявили эти векселя к досрочному погашению, один вексель выкуплен 1 февраля текущего года по номиналу, второй вексель выкуплен 1 марта текущего года по номиналу.

Ставка рефинансирования ЦБ РФ составила 4,75 %.

Каков размер процента по векселю, который банк может отнести на расходы в целях налогообложения прибыли?

#### *Задание*

В отчетном периоде ПАО «Соцбанк» получил доходы в размере 1700 тыс. руб., в том числе (включая НДС):

- проценты по кредиту - 800 тыс. руб.;
- плата за установку системы «клиент-банк» - 30 тыс. руб.;
- комиссия за открытие счетов юридическим лицам - 60 тыс. руб.;
- комиссия за выдачу банковских гарантий - 70 тыс. руб.;
- плата за ведение счетов ДЕПО - 90 тыс. руб.;
- штрафы, полученные по договору аренды - 10 тыс. руб.;
- комиссия за оформление паспорта сделки экспортера - 40 тыс. руб.;
- плата за продажу валюты за счет и по поручению клиента - 50 тыс. руб.;
- премия по опциону - 110 тыс. руб.;
- комиссия за брокерское обслуживание - 20 тыс. руб.;
- прочие - 420 тыс. руб. (НДС не облагаются).

Банк осуществляет расходы в размере 1400 тыс.руб., в том числе облагаемые НДС 40 тыс. руб. (включая НДС).

Определите сумму налога на добавленную стоимость, подлежащую уплате в бюджет, и сумму налога на добавленную стоимость, относимую на расходы.

#### *Задание*

ПАО "ДельБАНК" обратилось в Арбитражный суд с заявлением к налоговой инспекции по Советскому району города Казань о признании недействительным ее решения о привлечении банка к налоговой ответственности. К ответственности привлекли на основании пункта 2 статьи 132 НК РФ в виде штрафа за несообщение сведений о закрытии расчетного счета филиала банка налоговому органу по месту его учета.

Удовлетворит ли суд заявление ПАО «ДельБАНК»?

### ***5.5. Методические материалы, определяющие процедуры оценивания знаний, умений, навыков и (или) опыта деятельности, характеризующих этапы формирования компетенций***

Промежуточная аттестация по дисциплине (модулю) проводится в соответствии с Положением о промежуточной аттестации обучающихся по основным профессиональным образовательным программам высшего образования – программ бакалавриата в Российском государственном социальном университете и Положение о балльно-рейтинговой системе оценки успеваемости обучающихся по основным профессиональным образовательным программам высшего образования - программам бакалавриата в Российском государственном социальном университете.

На промежуточную аттестацию отводится 20 рейтинговых баллов.

Ответы обучающегося на контрольном мероприятии промежуточной аттестации оцениваются педагогическим работником по 20 - балльной шкале, а итоговая оценка по дисциплине (модулю) выставляется по пятибалльной системе для экзамена и по системе зачтено/не зачтено для зачета.

Критерии выставления оценки определяются Положением о балльно-рейтинговой системе оценки успеваемости обучающихся по основным профессиональным образовательным программам высшего образования - программам бакалавриата, программам специалитета, программам магистратуры в Российском государственном социальном университете.

## **РАЗДЕЛ 5. УСЛОВИЯ РЕАЛИЗАЦИИ ДИСЦИПЛИНЫ (МОДУЛЯ)**

### **5.1. Перечень основной и дополнительной учебной литературы для освоения дисциплины (модуля)**

#### **5.1.1. Основная литература**

1. Налоги и налогообложение : учебник для вузов / Л. Я. Маршавина [и др.] ; под редакцией Л. Я. Маршавиной, Л. А. Чайковской. — 2-е изд. — Москва : Издательство Юрайт, 2022. — 510 с. — (Высшее образование). — ISBN 978-5-534-12659-4. — Текст : электронный // Образовательная платформа Юрайт [сайт]. — URL: <https://urait.ru/bcode/489253> (дата обращения: 22.04.2022).

2. Налоги и налогообложение : учебник и практикум для вузов / Д. Г. Черник [и др.] ; под редакцией Е. А. Кировой. — 6-е изд., перераб. и доп. — Москва : Издательство Юрайт, 2022. — 483 с. — (Высшее образование). — ISBN 978-5-534-14806-0. — Текст : электронный // Образовательная платформа Юрайт [сайт]. — URL: <https://urait.ru/bcode/488995> (дата обращения: 22.04.2022).

#### **5.1.2. Дополнительная литература**

1. Налоги и налогообложение : учебник и практикум для вузов / Г. Б. Поляк [и др.] ; ответственные редакторы Г. Б. Поляк, Е. Е. Смирнова. — 4-е изд. — Москва : Издательство Юрайт, 2022. — 380 с. — (Высшее образование). — ISBN 978-5-534-14018-7. — Текст : электронный // Образовательная платформа Юрайт [сайт]. — URL: <https://urait.ru/bcode/488809> (дата обращения: 22.04.2022).

2. Лыкова, Л. Н. Налоги и налогообложение : учебник для вузов / Л. Н. Лыкова. — 3-е изд., перераб. и доп. — Москва : Издательство Юрайт, 2022. — 357 с. — (Высшее

образование). — ISBN 978-5-534-14796-4. — Текст : электронный // Образовательная платформа Юрайт [сайт]. — URL: <https://urait.ru/bcode/489541> (дата обращения: 22.04.2022).

3. Пансков, В. Г. Налоги и налогообложение: теория и практика в 2 т. Том 2 : учебник и практикум для вузов / В. Г. Пансков. — 7-е изд., перераб. и доп. — Москва : Издательство Юрайт, 2022. — 502 с. — (Высшее образование). — ISBN 978-5-534-12365-4. — Текст : электронный // Образовательная платформа Юрайт [сайт]. — URL: <https://urait.ru/bcode/490741> (дата обращения: 22.04.2022).

4. Пименов, Н. А. Налоговое планирование : учебник и практикум для вузов / Н. А. Пименов, С. С. Демин. — Москва : Издательство Юрайт, 2022. — 136 с. — (Высшее образование). — ISBN 978-5-534-08503-7. — Текст : электронный // Образовательная платформа Юрайт [сайт]. — URL: <https://urait.ru/bcode/490398> (дата обращения: 22.04.2022).

## 5.2 Перечень ресурсов информационно-коммуникационной сети «Интернет», необходимых для освоения дисциплины (модуля)

№ №	Название электронного ресурса	Описание электронного ресурса	Используемый для работы адрес
1.	ЭБС «Университетская библиотека онлайн»	Электронная библиотека, обеспечивающая доступ высших и средних учебных заведений, публичных библиотек и корпоративных пользователей к наиболее востребованным материалам по всем отраслям знаний от ведущих российских издательств	<a href="http://biblioclub.ru/">http://biblioclub.ru/</a>
2.	Образовательная платформа Юрайт	Электронно-библиотечная система для ВУЗов, ССУЗов, обеспечивающая доступ к учебникам, учебной и методической литературе по различным дисциплинам.	<a href="https://urait.ru/">https://urait.ru/</a>
3.	Научная электронная библиотека eLIBRARY.ru	Крупнейший российский информационно-аналитический портал в области науки, технологии, медицины и образования, содержащий рефераты и полные тексты более 34 млн научных публикаций и патентов	<a href="http://elibrary.ru/">http://elibrary.ru/</a>
4.	База данных "EastView"	Полнотекстовая база данных периодических изданий	<a href="https://dlib.eastview.com">https://dlib.eastview.com</a>
5.	Электронная библиотека "Grebennikon"	Библиотека предоставляет доступ более чем к 30 журналам, выпускаемых Издательским домом "Гребенников".	<a href="https://grebennikon.ru/">https://grebennikon.ru/</a>

## 5.3 Методические указания для обучающихся по освоению дисциплины (модуля)

Освоение обучающимся дисциплины (модуля) " **Налогообложение в банковской сфере** " предполагает изучение материалов дисциплины (модуля) на аудиторных занятиях и в ходе самостоятельной работы. Аудиторные занятия проходят в форме лекций, семинаров и практических занятий. Самостоятельная работа включает разнообразный комплекс видов и форм работы обучающихся.

Для успешного освоения дисциплины (модуля) и достижения поставленных целей необходимо внимательно ознакомиться с рабочей программой дисциплины (модуля), доступной в электронной информационно-образовательной среде РГСУ.

Следует обратить внимание на списки основной и дополнительной литературы, на предлагаемые преподавателем ресурсы информационно-телекоммуникационной сети Интернет. Эта информация необходима для самостоятельной работы обучающегося.

При подготовке к аудиторным занятиям необходимо помнить особенности каждой формы его проведения.

Подготовка к учебному занятию лекционного типа заключается в следующем.

С целью обеспечения успешного обучения обучающийся должен готовиться к лекции, поскольку она является важнейшей формой организации учебного процесса, поскольку:

- знакомит с новым учебным материалом;
- разъясняет учебные элементы, трудные для понимания;
- систематизирует учебный материал;
- ориентирует в учебном процессе.

С этой целью:

- внимательно прочитайте материал предыдущей лекции;
- ознакомьтесь с учебным материалом по учебнику и учебным пособиям с темой прочитанной лекции;
- внесите дополнения к полученным ранее знаниям по теме лекции на полях лекционной тетради;
- запишите возможные вопросы, которые вы зададите лектору на лекции по материалу изученной лекции;
- постарайтесь уяснить место изучаемой темы в своей подготовке;
- узнайте тему предстоящей лекции (по тематическому плану, по информации лектора) и запишите информацию, которой вы владеете по данному вопросу.

Подготовка к занятию семинарского типа

При подготовке и работе во время проведения лабораторных работ и занятий семинарского типа следует обратить внимание на следующие моменты: на процесс предварительной подготовки, на работу во время занятия, обработку полученных результатов, исправление полученных замечаний.

Предварительная подготовка к учебному занятию семинарского типа заключается в изучении теоретического материала в отведенное для самостоятельной работы время, ознакомление с инструктивными материалами с целью осознания задач лабораторной работы/практического занятия, техники безопасности при работе с приборами, веществами.

Работа во время проведения учебного занятия семинарского типа включает:

- консультирование студентов преподавателями и вспомогательным персоналом с целью предоставления исчерпывающей информации, необходимой для самостоятельного выполнения предложенных преподавателем задач, ознакомление с правилами техники безопасности при работе в лаборатории;
- самостоятельное выполнение заданий согласно обозначенной учебной программой тематики.

Главным результатом в данном случае служит получение положительной оценки по каждому практическому занятию. Это является необходимым условием при проведении рубежного контроля и допуска к зачету или экзамену. При получении неудовлетворительных

результатов обучающийся имеет право в дополнительное время пересдать преподавателю работу до проведения промежуточной аттестации.

Самостоятельная работа.

Для более углубленного изучения темы задания для самостоятельной работы рекомендуется выполнять параллельно с изучением данной темы. При выполнении заданий по возможности используйте наглядное представление материала. Более подробная информация о самостоятельной работе представлена в разделах «Учебно-методическое обеспечение самостоятельной работы по дисциплине (модулю)», «Методические указания к самостоятельной работе по дисциплине (модулю)».

## **5.4 Информационно-технологическое обеспечение образовательного процесса по дисциплины (модуля)**

### **5.4.1. Средства информационных технологий**

1. Персональные компьютеры;
2. Средства доступа в Интернет;
3. Проектор.

### **5.4.2. Программное обеспечение**

- 1.Операционная система Windows 7
2. Microsoft Office Professional Plus 2007 Russian Academic
- 3.Справочно-правовая система Консультант+
4. Acrobat Reader DC
- 5.7-Zip
6. SKY DNS
7. TrueConf(client)

### **5.4.3. Информационные справочные системы и профессиональные базы данных**

<b>№ №</b>	<b>Название электронного ресурса</b>	<b>Описание электронного ресурса</b>	<b>Используемый для работы адрес</b>
1.	ЭБС «Университетская библиотека онлайн»	Электронная библиотека, обеспечивающая доступ высших и средних учебных заведений, публичных библиотек и корпоративных пользователей к наиболее востребованным материалам по всем отраслям знаний от ведущих российских издательств	<a href="http://biblioclub.ru/">http://biblioclub.ru/</a>
2.	Образовательная платформа Юрайт	Электронно-библиотечная система для ВУЗов, ССУЗов, обеспечивающая доступ к учебникам, учебной и методической литературе по различным дисциплинам.	<a href="https://urait.ru/">https://urait.ru/</a>
3.	Научная электронная библиотека eLIBRARY.ru	Крупнейший российский информационно-аналитический портал в области науки, технологии, медицины и образования, содержащий рефераты и полные тексты более 34 млн научных публикаций и патентов	<a href="http://elibrary.ru/">http://elibrary.ru/</a>
4.	База данных	Полнотекстовая база данных периодических	<a href="https://dlib.eastv">https://dlib.eastv</a>

	"EastView"	изданий	<a href="http://iew.com">iew.com</a>
5.	Электронная библиотека "Grebennikon"	Библиотека предоставляет доступ более чем к 30 журналам, выпускаемых Издательским домом "Гребенников".	<a href="https://grebennikon.ru/">https://grebennikon.ru/</a>

### 5.5 Материально-техническое обеспечение образовательного процесса по дисциплине (модулю)

Для изучения дисциплины (модуля) "**Налогообложение в банковской сфере**" в рамках реализации основной профессиональной образовательной программы высшего образования – программы специалитета по специальности *38.05.01 Экономическая безопасность* используются:

**Учебная аудитория для занятий лекционного типа** оснащена специализированной мебелью (стол для преподавателя, парты, стулья, доска для написания мелом); техническими средствами обучения (видеопроекторное оборудование, средства звуковоспроизведения, экран и имеющие выход в сеть Интернет), демонстрационными материалами.

**Учебная аудитория для занятий семинарского типа:** оснащена специализированной мебелью (стол для преподавателя, парты, стулья, доска для написания мелом); техническими средствами обучения (видеопроекторное оборудование, средства звуковоспроизведения, экран и имеющие выход в сеть Интернет), демонстрационными материалами.

**Помещения для самостоятельной работы обучающихся:** оснащены специализированной мебелью (парты, стулья) техническими средствами обучения (персональные компьютеры с доступом в сеть Интернет и обеспечением доступа в электронно-информационную среду университета, программным обеспечением).

### 5.6 Образовательные технологии

При реализации дисциплины (модуля) «**Налогообложение в банковской сфере**» применяются различные образовательные технологии, в том числе технологии электронного обучения.

Освоение дисциплины (модуля) «**Налогообложение в банковской сфере**» предусматривает использование в учебном процессе активных и интерактивных форм проведения учебных занятий в форме разбора конкретных ситуаций и решения практических заданий в сочетании с внеаудиторной работой с целью формирования и развития **профессиональных** навыков обучающихся.

При освоении дисциплины (модуля) «**Налогообложение в банковской сфере**» предусмотрено применением электронного обучения.

Учебные часы дисциплины (модуля) "**Налогообложение в банковской сфере**" предусматривают классическую контактную работу преподавателя с обучающимся в аудитории и контактную работу посредством электронной информационно-образовательной среды в синхронном и асинхронном режиме (вне аудитории) посредством применения возможностей компьютерных технологий (электронная почта, электронный учебник, тестирование, вебинар, видеофильм, презентация, форум и др.).

В рамках дисциплины (модуля) «**Налогообложение в банковской сфере**» предусмотрены встречи с руководителями и работниками организаций, деятельность которых связана со *специализацией* реализуемой основной профессиональной образовательной программы высшего образования – программой *специалитета*.



### ЛИСТ РЕГИСТРАЦИИ ИЗМЕНЕНИЙ

№ п/п	Содержание изменения	Реквизиты документа об утверждении изменения	Дата введения изменения
1.	Утверждена и введена в действие решением Ученого совета Экономического факультета на основании Федерального государственного образовательного стандарта высшего образования по специальности 38.05.01 ЭКОНОМИЧЕСКАЯ БЕЗОПАСНОСТЬ (уровень специалитета), утвержденным приказом Министерства образования и науки Российской Федерации № 293 от 14.04.2021	Протокол заседания Ученого совета Экономического факультета № 10 «01» июня 2022 года	01.09.2022
2.	*	Протокол заседания Ученого совета факультета № ____ от « ____ » _____ 20__ года	__-__-__
3.	*	Протокол заседания Ученого совета факультета № ____ от « ____ » _____ 20__ года	__-__-__
4.	*	Протокол заседания Ученого совета факультета	__-__-__

		№ _____ от « _____ » _____ 20 _____ года	
--	--	--	--