



МИНИСТЕРСТВО НАУКИ И ВЫСШЕГО ОБРАЗОВАНИЯ РОССИЙСКОЙ ФЕДЕРАЦИИ
ФЕДЕРАЛЬНОЕ ГОСУДАРСТВЕННОЕ БЮДЖЕТНОЕ ОБРАЗОВАТЕЛЬНОЕ
УЧРЕЖДЕНИЕ ВЫСШЕГО ОБРАЗОВАНИЯ

**«РОССИЙСКИЙ ГОСУДАРСТВЕННЫЙ СОЦИАЛЬНЫЙ
УНИВЕРСИТЕТ»**

**РАБОЧИЕ ПРОГРАММЫ ДИСЦИПЛИН (МОДУЛЕЙ)
Часть 1**

**ОСНОВНАЯ ПРОФЕССИОНАЛЬНАЯ ОБРАЗОВАТЕЛЬНАЯ
ПРОГРАММА ВЫСШЕГО ОБРАЗОВАНИЯ - ПРОГРАММА
БАКАЛАВРИАТА**

**Направление подготовки
«38.03.02 Менеджмент»**

**Направленность (профиль)
«Управление проектами»**

**Уровень профессионального образования
Высшее образование – бакалавриат**

**Форма обучения
Очная, очно-заочная, очно-заочная с ДОТ**

**Год начала подготовки по основной профессиональной образовательной
программе**

2022



Министерство науки и высшего образования Российской Федерации
Федеральное государственное бюджетное образовательное учреждение высшего образования
«Российский государственный социальный университет»

УТВЕРЖДАЮ

УТВЕРЖДАЮ

Декан факультета управления

А.Н. Островский

28 апреля 2022 г.

**РАБОЧАЯ ПРОГРАММА ДИСЦИПЛИНЫ (МОДУЛЯ)
ФИЛОСОФИЯ**

Направление подготовки
38.03.02 Менеджмент

Направленность (профиль)
«Управление проектами»

**ОБРАЗОВАТЕЛЬНАЯ ПРОГРАММА ВЫСШЕГО ОБРАЗОВАНИЯ - ПРОГРАММА
БАКАЛАВРИАТА**

Уровень профессионального образования
Высшее образование – бакалавриат

Форма обучения
Очно-заочная, очно-заочная с ДОТ

Москва, 2022

Рабочая программа дисциплины (модуля) «Философия» разработана на основании федерального государственного образовательного стандарта высшего образования - бакалавриата по направлению подготовки 38.03.02 Менеджмент (уровень бакалавриата), утвержденного приказом Министерства образования и науки Российской Федерации от 12.08.2020 № 970, учебного плана по основной профессиональной образовательной программе высшего образования - программы *бакалавриата* по направлению подготовки *38.03.02 Менеджмент*, а также с учетом рекомендованной примерной основной образовательной программой и с учетом следующих профессиональных стандартов, сопряженных с профессиональной деятельностью выпускника:

- 08.041 «Специалист в сфере управления проектами государственно-частного партнёрства»;
- 08.018 «Специалист по управлению рисками».

Рабочая программа дисциплины (модуля) разработана рабочей группой в составе: к.ф.н., доцент А.В. Суслов.

Руководитель основной профессиональной образовательной программы
к.с.н., доцент



Т.А. ЕВСТРАТОВА

(подпись)

Рабочая программа дисциплины (модуля) обсуждена и утверждена на заседании Ученого совета гуманитарного факультета.
Протокол № 9 от «28» апреля 2022 года.

Декан факультета управления
к.м.н., доцент



А.Н. Островский

(подпись)

Рабочая программа дисциплины (модуля) рецензирована и рекомендована к утверждению:

Д.ф.н., профессор кафедры философии
МГПУ



Б.Н. Бессонов

(подпись)

Д.ф.н., профессор гуманитарного
факультета РГСУ



О.Б. Скородумова

(подпись)

Согласовано

Научная библиотека, директор



И.Г. Маляр

(подпись)

СОДЕРЖАНИЕ

СОДЕРЖАНИЕ	3
1.2. Место дисциплины (модуля) в структуре основной профессиональной образовательной программы высшего образования-программы бакалаврита.....	4
1.3 Планируемые результаты обучения по дисциплине (модулю) в рамках планируемых результатов освоения основной профессиональной образовательной программы высшего образования – программы бакалавриата, соотнесенные с установленными индикаторами достижения	4
РАЗДЕЛ 2. СТРУКТУРА И СОДЕРЖАНИЕ ДИСЦИПЛИНЫ	6
2.1 Объем дисциплины (модуля), включая контактную работу обучающегося с педагогическими работниками и самостоятельную работу обучающегося.....	6
2.2. Учебно-тематический план дисциплины (модуля)	6
РАЗДЕЛ 3. УЧЕБНО-МЕТОДИЧЕСКОЕ ОБЕСПЕЧЕНИЕ САМОСТОЯТЕЛЬНОЙ РАБОТЫ ОБУЧАЮЩИХСЯ ПО ДИСЦИПЛИНЕ (МОДУЛЮ)	7
3.1. Виды самостоятельной работы обучающихся по дисциплине (модулю).....	7
3.2 Методические указания к самостоятельной работе по дисциплине (модулю)	9
РАЗДЕЛ 4. ФОНД ОЦЕНОЧНЫХ СРЕДСТВ ДЛЯ ПРОВЕДЕНИЯ ПРОМЕЖУТОЧНОЙ АТТЕСТАЦИИ ОБУЧАЮЩИХСЯ ПО ДИСЦИПЛИНЕ (МОДУЛЮ)	17
4.1. Форма промежуточной аттестации обучающегося по дисциплине (модулю).....	17
4.2. Перечень компетенций с указанием этапов их формирования в процессе освоения образовательной программы	17
4.3 Описание показателей и критериев оценивания компетенций на различных этапах их формирования, описание шкал оценивания	18
4.4 Типовые контрольные задания или иные материалы, необходимые для оценки знаний, умений, навыков и (или) опыта деятельности, характеризующих этапы формирования компетенций в процессе освоения образовательной программы	19
4.5 Методические материалы, определяющие процедуры оценивания знаний, умений, навыков и (или) опыта деятельности, характеризующих этапы формирования компетенций.....	22
РАЗДЕЛ 5. УСЛОВИЯ РЕАЛИЗАЦИИ ДИСЦИПЛИНЫ	23
5.1. Перечень основной и дополнительной учебной литературы для освоения дисциплины (модуля)	23
5.3 Методические указания для обучающихся по освоению дисциплины (модуля).....	23
5.4 Информационно-технологическое обеспечение образовательного процесса по дисциплине (модулю).....	25
5.5 Материально-техническое обеспечение образовательного процесса по дисциплине (модулю)	25
5.6 Образовательные технологии	26
ЛИСТ РЕГИСТРАЦИИ ИЗМЕНЕНИЙ	27

РАЗДЕЛ 1. ПАСПОРТ РАБОЧЕЙ ПРОГРАММЫ ДИСЦИПЛИНЫ (МОДУЛЯ)

1.1 Цель и задачи дисциплины (модуля)

Цель и задачи дисциплины (модуля) заключаются в получении обучающимися теоретических знаний об основах философии с последующим применением в профессиональной сфере и практических навыков по работе с оригинальными и адаптированными философскими текстами; развитию навыков критического восприятия и оценки источников информации, умении логично формулировать, излагать и отстаивать собственное видение проблем и способов их разрешения; овладении приемами ведения дискуссии, полемики, диалога.

Задачи дисциплины (модуля):

1. Формирование знаний об истории возникновения, развитии и современном состоянии философской проблематики; понимание ее методологической и мировоззренческой значимости для становления молодого специалиста, т.е. формирование философской культуры будущего специалиста на основе обширного исторического и современного материала, анализа постановки и решения вечных философских проблем человечества.
2. Формирование представления о специфике философии как способе познания и духовного освоения мира, об основных разделах современного философского знания, философских проблемах и методах их исследования.
3. Овладение базовыми принципами и приемами философского познания; введение студентов в круг философских проблем, связанных с областью будущей профессиональной деятельности.

1.2. Место дисциплины (модуля) в структуре основной профессиональной образовательной программы высшего образования-программы бакалавриата

Дисциплина (модуль) «Философия» реализуется в обязательной части основной профессиональной образовательной программы 38.03.02 Менеджмент (уровень бакалавриата) очно-заочной и очно-заочной с применением ДОТ формам обучения. Изучение дисциплины (модуля) «Философия» базируется на знаниях и умениях, полученных обучающимися ранее в ходе освоения программного материала СО и СПО.

Перечень последующих дисциплин (модулей), для которых необходимы знания, умения и навыки, формируемые данной учебной дисциплиной: «Социология управления», «Социальные и коммуникационные технологии в управлении».

1.3 Планируемые результаты обучения по дисциплине (модулю) в рамках планируемых результатов освоения основной профессиональной образовательной программы высшего образования – программы бакалавриата, соотнесенные с установленными индикаторами достижения

Процесс освоения дисциплины (модуля) направлен на формирование у обучающихся следующих универсальных компетенций: способен осуществлять поиск, критический анализ и синтез информации, применять системный подход для решения поставленных задач (УК-1); способен воспринимать межкультурное разнообразие общества в социально-историческом, этическом и философском контекстах (УК-5).

В результате освоения дисциплины (модуля) обучающийся должен демонстрировать следующие результаты:

Категория компетенций	Код компетенции	Формулировка компетенции	Код и наименование индикатора достижения компетенции	Результаты обучения
-----------------------	-----------------	--------------------------	--	---------------------

Системное и критическое мышление	УК-1	Способен осуществлять поиск, критический анализ и синтез информации, применять системный подход для решения поставленных задач	УК-1.1. Анализирует поставленную задачу через выделение ее базовых составляющих, осуществляет декомпозицию задачи. УК-1.2. Находит и критически оценивает информацию, необходимую для решения задачи. УК-1.3. Сопоставляет разные источники информации с целью выявления их противоречий и поиска достоверных суждений. УК-1.4. Предлагает различные варианты решения задачи, оценивая их последствия. УК-1.5. Формулирует собственную гражданскую и мировоззренческую позицию с опорой на системный анализ философских взглядов и исторических закономерностей, процессов, явлений и событий.	Знать: мировоззренческие и методологические основы мышления; роль философии в формировании мировоззрения. Уметь: понимать характерные особенности современного этапа развития философии; применять философские принципы и законы, формы и методы познания в профессиональной деятельности. Владеть: навыками философского анализа различных типов мировоззрения.
Межкультурное взаимодействие	УК-5	Способен воспринимать межкультурное разнообразие общества в социально-историческом, этическом и философском контекстах	УК-5.1. Демонстрирует толерантное восприятие социальных и культурных различий, уважительное и бережное отношение к историческому наследию и культурным традициям. УК-5.2. Находит и использует необходимую для саморазвития и взаимодействия с другими людьми информацию о культурных особенностях и традициях различных социальных групп. УК-5.3. Проявляет в своём поведении уважительное отношение к историческому наследию и социокультурным традициям различных	Знать: предмет философии, основные философские принципы, законы, категории, а также их содержание и взаимосвязи. Уметь: ориентироваться в системе философского знания как целостного представления об основах мироздания и перспективах развития планетарного социума. Владеть: навыками использования различных философских методов для анализа тенденций развития современного общества.

			социальных групп, опирающееся на знание этапов исторического развития России в контексте мировой истории и культурных традиций мира. УК-5.4. Сознательно выбирает ценностные ориентиры и гражданскую позицию; аргументированно обсуждает и решает проблемы мировоззренческого, общественного и личностного характера.	
--	--	--	--	--

РАЗДЕЛ 2. СТРУКТУРА И СОДЕРЖАНИЕ ДИСЦИПЛИНЫ

2.1 Объем дисциплины (модуля), включая контактную работу обучающегося с педагогическими работниками и самостоятельную работу обучающегося

Общая трудоемкость дисциплины, изучаемой в 1 семестре, составляет 2 зачетные единицы. По дисциплине предусмотрен *зачет с оценкой*.

Очно-заочная форма обучения и очно-заочная с ДОТ

Вид учебной работы	Всего часов	Семестры			
		1	2	3	4
Контактная работа обучающихся с педагогическими работниками (по видам учебных занятий) (всего):	16	16			
Учебные занятия лекционного типа	8	8			
Практические занятия	0	0			
Лабораторные занятия	0	0			
Иная контактная работа	16	16			
Самостоятельная работа обучающихся, всего	39	39			
Контроль промежуточной аттестации (час)	9	9			
ОБЪЕМ ДИСЦИПЛИНЫ В ЧАСАХ	72	72			

2.2. Учебно-тематический план дисциплины (модуля)

Очно-заочная форма обучения и очно-заочная с ДОТ

Раздел, тема	Виды учебной работы, академических часов							
	Всего	Само стоят ельна я работ а	Контактная работа обучающихся с педагогическими работниками					Иная контак тная работа
			Всего	Лекци онные заняти я	Семина рские/ практи ческие занятия	Лабора торные заняти я		
Модуль 1 (Семестр 1)								
Раздел 1. ИСТОРИЯ	21	13	8	3	0	0	0	5

Раздел, тема	Виды учебной работы, академических часов						
	Всего	Само стоят ельна я работ а	Контактная работа обучающихся с педагогическими работниками				
			Всего	Лекци онные зани тия	Семина рские/ практи ческие зани тия	Лабора торные зани тия	Иная контак тная работа
ФИЛОСОФИИ							
Тема 1. Генезис философии. Античная философская мысль	5	3	2	1	0	0	1
Тема 2. Философия Нового времени	5	3	2	0	0	0	2
Тема 3. Западноевропейская философия XIX – XX вв.	5	3	2	1	0	0	1
Тема 4. Русская философия: история и современность	6	4	2	1	0	0	1
Раздел 2. ТЕОРИЯ ФИЛОСОФИИ	21	13	8	3	0	0	5
Тема 1. Особенности философского знания. Место философии в системе духовной культуры	5	3	2	1	0	0	1
Тема 2. Понятие бытия и варианты онтологии.	5	3	2	1	0	0	1
Тема 3. Основные проблемы и исторические варианты гносеологии.	5	3	2	1	0	0	1
Тема 4. Основные проблемы философской антропологии	6	4	2	0	0	0	2
Раздел 3. СОЦИАЛЬНАЯ ФИЛОСОФИЯ	21	13	8	2	0	0	6
Тема 1. Проблемное поле социальной философии	5	3	2	1	0	0	1
Тема 2. Культура и общество	5	3	2	1	0	0	1
Тема 3. Философия истории	5	3	2	0	0	0	2
Тема 4. Исторический прогресс	6	4	2	0	0	0	2
Контроль промежуточной аттестации (час)	9						
Форма промежуточной аттестации	Зачет с оценкой						
Общий объем часов по дисциплине (модулю)	72	39	24	8	0	0	16

РАЗДЕЛ 3. УЧЕБНО-МЕТОДИЧЕСКОЕ ОБЕСПЕЧЕНИЕ САМОСТОЯТЕЛЬНОЙ РАБОТЫ ОБУЧАЮЩИХСЯ ПО ДИСЦИПЛИНЕ (МОДУЛЮ)

3.1. Виды самостоятельной работы обучающихся по дисциплине (модулю)

Очно-заочная форма обучения и очно-заочная с ДОТ

Раздел, тема	Всего	Виды самостоятельной работы обучающихся
--------------	-------	---

		Академическая активность, час	Форма академической активности	Выполнение практ. заданий, час	Форма практического задания	Рубежный текущий контроль, час	Форма рубежного текущего контроля
Раздел 1. ИСТОРИЯ ФИЛОСОФИИ	13	7	Подготовка к лекционным и практическим занятиям, самостоятельное изучение раздела в ЭИОС	4	реферат	2	Компьютерное тестирование или иная форма рубежного контроля по усмотрению преподавателя
Раздел 2. ТЕОРИЯ ФИЛОСОФИИ	13	7	Подготовка к лекционным и практическим занятиям, самостоятельное изучение раздела в ЭИОС	4	реферат	2	Компьютерное тестирование или иная форма рубежного контроля по усмотрению преподавателя
Раздел 3. СОЦИАЛЬНАЯ ФИЛОСОФИИ	13	7	Подготовка к лекционным и практическим занятиям, самостоятельное изучение раздела в ЭИОС	4	реферат	2	Компьютерное тестирование или иная форма рубежного контроля по усмотрению преподавателя
Общий объем по модулю/семестр у, часов	39	21		12		6	
Форма промежуточной аттестации	Зачет с оценкой						

3.2 Методические указания к самостоятельной работе по дисциплине (модулю)

РАЗДЕЛ 1. ИСТОРИЯ ФИЛОСОФИИ

Цель: изучение генезиса и развития философских идей как в европейской традиции от Античности до наших дней, так и в России, необходимого для формирования следующих компетенций: способен осуществлять поиск, критический анализ и синтез информации, применять системный подход для решения поставленных задач (УК-1); способен воспринимать межкультурное разнообразие общества в социально-историческом, этическом и философском контекстах (УК-5).

Практические навыки: приобретение навыков работы с первоисточниками и справочной литературой, использования философских знаний в качестве теоретической и методической базы для изучения специальных дисциплин; навыков применения философских знаний в различных сферах профессиональной и общественной деятельности

Перечень изучаемых элементов содержания:

Основные этапы развития, особенности, проблемы и представители античной философии: досократики, софисты и Сократ, Платон и Аристотель, философские школы эллинизма. Влияние античной философии на содержание и направленность европейской мысли. Роль античной философии в становлении европейской цивилизации.

Особенности развития философии Нового времени. Основные проблемы философии данного периода. Эмпиризм Ф. Бэкона. Рационализм Р. Декарта. Теория общественного договора. Основные положения трансцендентального идеализма Канта. «Абсолютный идеализм» Гегеля. Антропологический материализм Фейербаха.

Основные положения диалектического материализма как философии марксизма. Позитивизм. Основные идеи и представители. Возникновение и сущность «философии жизни». Учение Ф. Ницше как источник «философии жизни». Зарождение философии психоанализа. Основные понятия учения З. Фрейда. Феноменология как метод анализа чистого сознания. Основополагающие идеи Э. Гуссерля. Философская герменевтика как «практика философского мышления» Х.-Г. Гадамер. Экзистенциализм.

Особенности возникновения и становления русской философской мысли. Древнерусское философствование. Философская мысль русского Просвещения. Важнейшие течения в философии XIX: идейно-философская борьба 30-40 гг. XIX в.; почвенничество, теории культурно-исторических типов и «византизма»; проникновение и развитие марксистской философии в России (Плеханов Г.В., Ленин В.И.); русская философия всеединства (основные положения философии В.С. Соловьева). Русская философия конца XIX – начала XX веков: философия Н.А. Бердяева; русский космизм (философия «Общего дела» Н.Ф. Федорова), социальная философия С.Л. Франка. Современное состояние философской науки в России.

Тема 1.1 Генезис философии. Античная философская мысль

Вопросы для самоподготовки:

1. Истоки античной философской мысли
2. Ранняя греческая философия
3. Философия софистов и Сократа
4. Философия Платона
5. Философия Аристотеля
6. Философские взгляды стоиков, скептиков, эпикурейцев

Тема 1.2 Философия Нового времени

Вопросы для самоподготовки:

1. Основные проблемы философии Нового времени
2. Эмпиризм Ф. Бэкона
3. Рационализм Р. Декарта
4. Теория общественного договора

5. Агностицизм И. Канта
6. Диалектика Г. Гегеля
7. Материализм Л. Фейербаха

Тема 1.3 Западноевропейская философия сер. XIX – XX вв.

1. Марксистская философия
2. Философия жизни А. Шопенгауэра и Ф. Ницше
3. Позитивизм
4. Философия психоанализа
5. Феноменология и философская герменевтика
6. Философия экзистенциализма
7. Модернизм и постмодернизм в философской мысли
8. Философские системы В.С. Соловьева
9. Русская религиозная философия XX века

Тема 1.4 Русская философия: история и современность

1. Становление русской философии (IX-XII вв.)
2. Философия в России XVIII века
3. Философские взгляды теоретиков идейных течений в России XIX в.
4. Философские системы В.С. Соловьева
5. Философия русского космизма
6. Русская религиозная философия XX века
7. Философия марксизма в России

ПРАКТИЧЕСКОЕ ЗАДАНИЕ К РАЗДЕЛУ 1

Форма практического задания: реферат

Перечень тем рефератов к разделу 1:

1. Античная философия: основные идеи и роль в мировой культуре
2. Атомизм Демокрита и Эпикура
3. Социальная философия Древней Греции (Сократ, Платон, Аристотель)
4. Философия Нового Времени: проблемы онтологии, гносеологии, социальной философии
5. Особенности философии Р. Декарта
6. Французский материализм XVIII века
7. Немецкая классическая философия; ее вклад в мировую философскую мысль
8. Философия И. Канта
9. Система и метод философии Гегеля
10. Философский материализм Л. Фейербаха
11. Марксистская философия: ее истоки, содержание. Общая характеристика
12. Этапы и основные черты русской философии
13. Философия экзистенциализма. Проблемы свободы и морали.
14. Философская герменевтика.
15. Основные идеи социальной философии О. Конта.
16. Органическая теория Г. Спенсера.
17. Социальная философия Э. Дюркгейма.
18. Социальная философия М. Вебера
19. Марксистская социальная философия.
20. Особенности русской философии
21. Основные идеи «Слова о законе и благодати» Иллариона
22. Роль идеи «Москва – третий Рим» для развития государственности России
23. Основные положения философии М.В. Ломоносова
24. М.М. Щербатов о государственном устройстве
25. Либеральные идеи П.Я. Чаадаева

26. А.С. Хомяков как яркий представитель славянофильства
27. Теория культурно-исторических типов Н.Я. Данилевского
28. Философия Л.Н. Толстого
29. Учение о всеединстве В.С. Соловьева
30. Основные положения «общего дела» Н.Ф. Федорова
31. Философия любви В.В. Розанова
32. Проблема свободы в философии Н. Бердяева
33. С.Н. Булгаков. Философия имени, или грамматика бытия
34. С.Л. Франк о бытии как сверхрациональном всеединстве
35. И.А. Ильин: философия духовного опыта
36. Основные положения евразийства
37. Философско-правовые идеи Г.А. Плеханова
38. Философия политики В.И. Ленина
39. Философия «высшего синтеза» А.Ф. Лосева
40. Э.В. Ильенков о диалектике абстрактного и конкретного
41. Идея диалога М.М. Бахтина
42. Новый гуманизм И.Т. Фролова

РУБЕЖНЫЙ КОНТРОЛЬ К РАЗДЕЛУ 1

Форма рубежного контроля – компьютерное тестирование.

Оформление работ, выполняемых в рамках самостоятельной работы осуществляется в соответствии с Методическими указаниями по оформлению письменных работ обучающихся в рамках самостоятельной работы, утвержденными Учебно-методическим советом РГСУ, Протокол № 2 от 25 июня 2015 года.

Конкретные практические задания и задания для рубежного контроля определяются в учебно-методических материалах по работе обучающихся в электронной информационно-образовательной среде РГСУ с применением технологий электронного обучения по данной дисциплине, утверждаемых ежегодно кафедрой.

Раздел 2 ТЕОРИЯ ФИЛОСОФИИ

Цель: овладение базовыми принципами и приемами философского познания; введение в круг философских проблем, формирование представления о специфике философии как способе познания и духовного освоения мира, об основных разделах современного философского знания, философских проблемах и методах их исследования, необходимого для формирования следующих компетенций: способен осуществлять поиск, критический анализ и синтез информации, применять системный подход для решения поставленных задач (УК-1); способен воспринимать межкультурное разнообразие общества в социально-историческом, этическом и философском контекстах (УК-5).

Перечень изучаемых элементов содержания:

Предмет и метод философии. Её функции. Особенности философского знания. Философия как «любовь к мудрости». Философия как научное познание. Категориальный аппарат философии. Структура философского знания. Становление философии. Философия и мифология. Философия и религия. Взаимодействие философии и частных наук. Философия как самосознание культуры. Значение философии в жизни человека и общества.

Бытие как существование. Формы бытия. Онтологические модели бытия как существования: материалистическая онтология, объективно-идеалистическая онтология, субъективно-идеалистическая онтология. Понятие субстанции и субстанциональности бытия. Метафизическое и диалектическое понимание субстанции. Монизм, дуализм, плюрализм. Иерархические модели бытия.

Познавательное (гносеологическое) отношение к миру как один из предметных уровней метафизического отношения к миру. Проблемы сущностного определения познания, природы

знания, характеристики и критериев истины, взаимоотношения субъекта и объекта познания; проблема анализа познавательных возможностей человека, сущностной характеристики сознания, проблема нахождения основания достоверного знания. Агностицизм. Скептицизм.

Человек как сложная многоуровневая система. Единство природного, социального и духовного в человеке. Понятия: «индивид», «личность», «индивидуальность». Исторические типы личности. Основные этапы социализации личности. Личность и общество. Личность и культура. Соотношение воспитания и самовоспитания, факторов макро- и микросреды в развитии личности. Гуманизм как мера общественного прогресса, как признание ответственности человека за бытие человеческого рода и свою собственную судьбу, критерий оценки деятельности людей, социальных институтов и организаций. Причины кризиса гуманизма. Угроза антропологической катастрофы: сущность, возможные пути преодоления.

Тема 2.1 Особенности философского знания. Место философии в системе духовной культуры

Вопросы для самоподготовки:

1. Предмет, метод и функции философии
2. Структура философского знания
3. Типология философских учений
4. Истоки философии
5. Философия как теоретическое ядро мировоззрения

Тема 2.2 Понятие бытия и варианты онтологии

Вопросы для самоподготовки:

1. Бытие как существование. Формы бытия
2. Понятие субстанции и субстанциональности бытия
3. Онтологические модели бытия
4. Понятие развития
5. Понятие причинности. Детерминизм и индетерминизм
6. Пространственно-временные уровни бытия

Тема 2.3 Основные проблемы и исторические варианты гносеологии

Вопросы для самоподготовки:

1. Проблема сознания. Структура сознания
2. Сознание и познание. Объект и субъект познания
3. Понятие истины. Истина и мнение
4. Проблема критерия истины
5. Исторические варианты гносеологии
6. Виды знания. Понятие науки
7. Развитие науки. Понятие научной революции

Тема 2.4 Основные проблемы философской антропологии

Вопросы для самоподготовки:

1. Единство природного, социального и духовного в человеке.
2. Понятия индивида, личности и индивидуальности.
3. Деятельностная сущность общественного человека.
4. Социальные ценности и социализация личности.
5. Личность и культура.
6. Проблема смысла жизни: многообразие интерпретаций
7. Причины кризиса гуманизма.

ПРАКТИЧЕСКОЕ ЗАДАНИЕ К РАЗДЕЛУ 2

Форма практического задания: реферат.

Перечень тем рефератов к разделу 2.

1. Философия, ее предмет, функции и роль в обществе
2. Философия и мировоззрение
3. Проблема метода в философии. Диалектика и метафизика
4. Бытие как философская проблема.
5. Философское понятие материи. Основные формы существования материи.
6. Природа и сущность сознания.
7. Диалектика как общая теория развития. Принципы, законы и категории диалектики.
8. Закон единства и борьбы противоположностей.
9. Закон взаимоперехода количественных и качественных изменений.
10. Закон отрицания отрицания.
11. Проблема познаваемости мира в мировой философской мысли.
12. Чувственная и рациональная ступени процесса познания.
13. Диалектика процесса познания.
14. Проблема истины в философии.
15. Практика и ее роль в процессе ее познания.
16. Особенности социального познания.
17. Социальный эксперимент: его содержание и возможности.
18. Сущность и динамика социально-исторического процесса
19. Деятельность людей и законы общественного развития
20. Общественный прогресс и его критерии
21. Общество как социальная система
22. Духовная жизнь общества и ее основные элементы
23. Общественное сознание и его структура
24. Общественная психология и идеология, их взаимосвязь
25. Формы общественного сознания, их различия и взаимосвязь
26. Объективные и субъективные факторы социально-исторического процесса
27. Политическое сознание
28. Правовое сознание
29. Нравственное сознание
30. Свобода совести и роль церкви в современных условиях
31. Проблема человека в истории философии
32. Человек как единство духовного, биологического и социального
33. Личность и общество: свобода и ответственность личности
34. Категория ответственности: философские аспекты
35. Проблема потребностей и интересов личности
36. Социальные отношения и социальные интересы личности и общества
37. Проблема ценностей в философии
38. Жизнь как ценность в структуре социального бытия
39. Проблема жизни и смерти в духовном опыте человечества
40. Философский подход к проблеме смысла и цели жизни человека
41. Будущее: методы и средства философского осмысления
42. Сущность и природа традиций, их использование в социальной деятельности

РУБЕЖНЫЙ КОНТРОЛЬ К РАЗДЕЛУ 2:

Форма рубежного контроля – компьютерное тестирование.

Оформление работ, выполняемых в рамках самостоятельной работы осуществляется в соответствии с Методическими указаниями по оформлению письменных работ обучающихся в рамках самостоятельной работы, утвержденными Учебно-методическим советом РГСУ, Протокол № 2 от 25 июня 2015 года.

Конкретные практические задания и задания для рубежного контроля определяются в учебно-методических материалах по работе обучающихся в электронной информационно-образовательной среде РГСУ с применением технологий электронного обучения по данной дисциплине, утверждаемых ежегодно кафедрой.

Раздел 3. СОЦИАЛЬНАЯ ФИЛОСОФИЯ

Цель: овладение базовыми принципами и приемами социально-философского познания; введение в круг социально-философских проблем, формирование представления о специфике социальной философии как способе познания и духовного освоения мира, об основных разделах современного социальной философии, проблемах социальной философии и методах их исследования, необходимого для формирования следующих компетенций: способен осуществлять поиск, критический анализ и синтез информации, применять системный подход для решения поставленных задач (УК-1); способен воспринимать межкультурное разнообразие общества в социально-историческом, этическом и философском контекстах (УК-5).

Перечень изучаемых элементов содержания:

Общетеоретическая философия и социальная философия о сущности общества: сходства и различия. Общество как нерасчлененное целое и как дифференцированная целостная система. Проблема метода в социальной философии. Особенности применения всеобщих методов в анализе общественной жизни: диалектика, системный подход, синергетика. Диалектика как метод познания общественных явлений и процессов. Особенности функционирования и развития общества с позиций диалектики. Исторический опыт применения диалектики к анализу общества. Место философии культуры в системе современного философского знания. Возникновение и развитие философии культуры как самостоятельной области философского знания. Эволюция понятия культуры. Многозначность и полифункциональность понятия "культура". Культура и общество, их взаимосвязь. Две формы бытия культуры в обществе: объектно-предметная и субъектно-личностная. Социальная детерминация и социальные функции культуры. Многообразие культур в истории общества, различные типы их взаимодействия. Закономерности развития культуры. Проблема диалога культур в прошлом и настоящем. Глобализация и судьбы культур народов мира. Культура и развитие человека. Человек как творец и как творение культуры, как создание человеком самого себя в процессе деятельности. Культура как мера развития человека и общества.

Проблематика философии истории - логика развития общественного бытия, человеческого общества как целостной развивающейся системы, единство и многообразие исторического процесса, исторический детерминизм и общественный прогресс. Философская идея истории - как "исторического самосознания эпохи" - выдвижение адекватного эпохе проекта (идеала) совершенного общества, обоснование единства и целостности исторического процесса: прошлого, настоящего и будущего.

Человек как субъект истории. Роль личности в истории: герой, критически мыслящая личность, вождь. Многообразие оценок и проблема их объективности. Различные интерпретации смысла истории в философской мысли. Понятие цивилизации: многозначность определений. Цивилизационный взгляд на исторический процесс: альтернативность или дополнительность? Культурная матрица как основа целостности цивилизации. Типологические ориентиры современной истории. Трансформации классического (индустриального) капитализма. Идея социализма в современной истории. Идея социализма и практика "реального социализма" в XX в.

Противоречивый характер прогресса. Социальная цена прогресса. Критерии общественного прогресса - экономический, социальный, антропологический, цивилизационный. Прогресс и регресс в истории. Место социальной революции в историческом процессе. Застойный тип общественной жизни. Понятие автаркии. Ускорение темпов общественного прогресса в ходе исторического развития общества. Необходимость нового понимания общественного прогресса в условиях глобализации.

Тема 3.1 Проблемное поле социальной философии.

Вопросы для самоподготовки:

1. Своеобразие ценностной социальной философии.
2. Возможности применения синергетики к динамике развития общества.
3. Специфика социального познания.
4. Соотношение социальной философии и социологии.
5. Естественнонаучные идеалы и развитие социального знания.
6. Суть социологизации социальной философии.
7. Объяснение и понимание в социальном познании.

Тема 3.2 Культура и общество

Вопросы для самоподготовки:

1. Сравнительный анализ существующих подходов к культуре.
2. Культура и свобода
3. Детерминация общества уровнем развития культуры.
4. Культура и нравственность.
5. Материалистическое толкование культуры.
6. Религиозное толкование культуры.
7. Время и вечность в культуре.
8. Воспитательная функция культуры.
9. Культура и общество. Единство общественной жизни и культуры.
10. Культура как основа понимания общества и исторического процесса.

Тема 3.3 Философия истории

Вопросы для самоподготовки:

1. Проблема теоретической содержательности и объективности исторического факта.
2. Различные типы исторического знания.
3. Объяснение и понимание в историческом познании.
4. Различные точки зрения на природу исторического знания
5. Понятия исторического сознания и самосознания общества, народа, класса, индивида
6. Уровни исторического сознания и самосознания.
7. Историческое время и историческое пространство.
8. Объективное и субъективное в истории, их взаимосвязь.
9. Понятие исторического субъекта, его отличие от социального субъекта.
10. Роль государства в развитии общества.

Тема 3.4 Исторический прогресс

Вопросы для самоподготовки:

1. Человек как субъект истории.
2. Роль личности в истории: герой, критически мыслящая личность, вождь.
3. Различные интерпретации смысла истории в философской мысли.
4. Эсхатология, провиденциализм, закономерное развитие, спонтанность в истории.
5. Смысл истории и цель истории.
6. Различные интерпретации исторического процесса - циклическое, линейно-поступательное (прогрессистское), многовариантное, постмодернистское развитие.

7. Марксова концепция периодизации всемирной истории и место в ней категории "общественная экономическая формация".
8. Понятие цивилизации: многозначность определений.
9. Типы цивилизаций в человеческой истории.
10. Ускорение темпов общественного прогресса в ходе исторического развития общества.

ПРАКТИЧЕСКОЕ ЗАДАНИЕ К РАЗДЕЛУ 3.

Форма практического задания: реферат

Перечень тем рефератов к разделу 3:

1. Предмет социальной философии.
2. Особенности социального познания.
3. Методологическое своеобразие социально-гуманитарных наук.
4. Объяснение и понимание в социальном познании.
5. Общество как категория социальной философии. Номиналистическая и реалистическая концепции общества.
6. Общественные отношения как проблема социально-философского анализа.
7. Натуралистическая, идеалистическая, материалистическая модели общества.
8. Закономерное и случайное в истории: специфика социальных законов.
9. Взаимосвязь природы и общества.
10. Учение В.И. Вернадского о «ноосфере».
11. Взаимосвязь и взаимовлияние сфер общественной жизни.
12. Материально-производственная сфера жизни. Производительные силы и производственные отношения, их структура и взаимосвязь.
13. Политическая сфера общества: сущность и структура.
14. Диалектика гражданского общества и государства.
15. Социальная сфера общества.
16. Типы социальных общностей.
17. Духовная жизнь общества: сущность и структура.
18. Философское понимание культуры.
19. Деятельность как способ существования социального, ее соотношение с процессами живой и неживой природы.
20. Причины и динамика социальных конфликтов в обществе.
21. Социальные трансформации. Реформы и революции.
22. Движущие силы развития общества.
23. Социально-философская трактовка потребностей и интересов действующего субъекта.
24. Специфика социального детерминизма: необходимость и свобода в общественном развитии.
25. Проблема субъекта общественно-исторического процесса: народ, социальная элита, личность.
26. Проблемы типологии и периодизации исторического процесса. Формационный и цивилизационный подходы к типологии общества.
27. Социальное пространство и социальное время как факторы и формы социокультурного процесса.
28. К. Ясперс об «осевом времени».
29. Сущность и критерии общественного прогресса.
30. Проблема сущности техники в философии XX в. Технологический детерминизм.
31. Понятие ценностей и их классификация.
32. Смысл жизни и ценности жизни. Ценность человеческой жизни в истории общества.
33. Интерпретации смысла истории в философской мысли.
34. Диалектика морали и права в системе социальной регуляции.
35. Религия как социальный институт.
36. Личность как объект социально-философского анализа.

37. Роль личности в истории.
38. Будущее как объект социально-философской рефлексии.
39. Глобальные проблемы современности и пути их разрешения. Проблема «конца истории».
40. Философские проблемы информационного общества.

РУБЕЖНЫЙ КОНТРОЛЬ К РАЗДЕЛУ 3.

Форма рубежного контроля – компьютерное тестирование.

Оформление работ, выполняемых в рамках самостоятельной работы осуществляется в соответствии с Методическими указаниями по оформлению письменных работ обучающихся в рамках самостоятельной работы, утвержденными Учебно-методическим советом РГСУ, Протокол № 2 от 25 июня 2015 года.

Конкретные практические задания и задания для рубежного контроля определяются в учебно-методических материалах по работе обучающихся в электронной информационно-образовательной среде РГСУ с применением технологий электронного обучения по данной дисциплине, утверждаемых ежегодно кафедрами.

РАЗДЕЛ 4. ФОНД ОЦЕНОЧНЫХ СРЕДСТВ ДЛЯ ПРОВЕДЕНИЯ ПРОМЕЖУТОЧНОЙ АТТЕСТАЦИИ ОБУЧАЮЩИХСЯ ПО ДИСЦИПЛИНЕ (МОДУЛЮ)

4.1. Форма промежуточной аттестации обучающегося по дисциплине (модулю)

Контрольным мероприятием промежуточной аттестации обучающихся по дисциплине (модулю) является **диф.зачет**, который проводится в **устной** форме.

4.2. Перечень компетенций с указанием этапов их формирования в процессе освоения образовательной программы

Код компетенции	Содержание компетенции (части компетенции)	Результаты обучения	Этапы формирования компетенций в процессе освоения образовательной программы
УК-1	Способен осуществлять поиск, критический анализ и синтез информации, применять системный подход для решения поставленных задач	Знать: мировоззренческие и методологические основы мышления; роль философии в формировании мировоззрения.	Этап формирования знаний
		Уметь: понимать характерные особенности современного этапа развития философии; применять философские принципы и законы, формы и методы познания в профессиональной деятельности.	Этап формирования умений
		Владеть: навыками философского анализа различных типов мировоззрения.	Этап формирования навыков и получения опыта
УК-5	Способен воспринимать межкультурное разнообразие общества в социально-историческом	Знать: основы и принципы межкультурного взаимодействия в зависимости от социально-исторического, этического и философского контекста развития общества; многообразие культур и цивилизаций в их взаимодействии, основные понятия истории, культурологии, закономерности и этапы развития духовной и материальной культуры народов мира,	Этап формирования знаний

	, этическом и философском контекстах	основные подходы к изучению культурных явлений; роль науки в развитии цивилизации, взаимодействие науки и техники и связанные с ними современные социальные и этические проблемы.	
		Уметь: определять и применять способы межкультурного взаимодействия в различных социокультурных ситуациях; применять научную терминологию и основные научные категории гуманитарного знания.	Этап формирования умений
		Владеть: навыками применения способов межкультурного взаимодействия в различных социокультурных ситуациях; навыками самостоятельного анализа и оценки исторических явлений и вклада исторических деятелей в развитие цивилизации.	Этап формирования навыков и получения опыта

4.3 Описание показателей и критериев оценивания компетенций на различных этапах их формирования, описание шкал оценивания

Код компетенции	Этапы формирования компетенций	Показатель оценивания компетенции	Критерии и шкалы оценивания
УК-1, УК-5	Этап формирования знаний.	Теоретический блок вопросов. Уровень освоения программного материала, логика и грамотность изложения, умение самостоятельно обобщать и излагать материал	1) обучающийся глубоко и прочно освоил программный материал, исчерпывающе, последовательно, грамотно и логически стройно его излагает, тесно увязывает с задачами и будущей деятельностью, не затрудняется с ответом при видоизменении задания, умеет самостоятельно обобщать и излагать материал, не допуская ошибок: (9-10) баллов; 2) обучающийся твердо знает программный материал, грамотно и по существу излагает его, не допуская существенных неточностей в ответе на вопрос, может правильно применять теоретические положения: [7-8) баллов; 3) обучающийся освоил основной материал, но не знает отдельных деталей, допускает неточности, недостаточно правильные формулировки, нарушает последовательность в изложении программного материала: (5-6) баллов;

			4) обучающийся не знает значительной части программного материала, допускает существенные ошибки: [0-4] балла.
УК-1, УК-5	Этап формирования умений	Аналитическое задание (<i>задачи, ситуационные задания, кейсы, проблемные ситуации и т.д.</i>) Практическое применение теоретических положений применительно к профессиональным задачам, обоснование принятых решений	1) свободно справляется с задачами и практическими заданиями, правильно обосновывает принятые решения, задание выполнено верно, даны ясные аналитические выводы к решению задания, подкрепленные теорией: (9-10] баллов; 2) владеет необходимыми умениями и навыками при выполнении практических заданий, задание выполнено верно, отмечается хорошее развитие аргумента, однако отмечены погрешности в ответе, скорректированные при собеседовании: [7-8) баллов;
УК-1, УК-5	Этап формирования навыков и получения опыта.	Аналитическое задание (<i>задачи, ситуационные задания, кейсы, проблемные ситуации и т.д.</i>) Решение практических заданий и задач, владение навыками и умениями при выполнении практических заданий, самостоятельность, умение обобщать и излагать материал.	3) испытывает затруднения в выполнении практических заданий, задание выполнено с ошибками, отсутствуют логические выводы и заключения к решению: (5-6) баллов; 4) практические задания, задачи выполняет с большими затруднениями или задание не выполнено вообще, или задание выполнено не до конца, нет четких выводов и заключений по решению задания, сделаны неверные выводы по решению задания: [0-4] балла.

4.4 Типовые контрольные задания или иные материалы, необходимые для оценки знаний, умений, навыков и (или) опыта деятельности, характеризующих этапы формирования компетенций в процессе освоения образовательной программы

Примерные вопросы для проведения промежуточной аттестации обучающихся по дисциплине (модулю)

Теоретический блок вопросов:

1. Генезис философского знания. Мифология и философия.

2. Миф как объект философской рефлексии.
3. Предмет и функции философии. Взаимосвязь философии и частных наук.
4. Основной вопрос философии. Исторические формы материализма и идеализма.
5. Античная философия (общая характеристика).
6. Досократики: милетцы, пифагорейцы, Гераклит, элеаты.
7. Софисты и Сократ. Метод Сократа.
8. Философия Платона. Притча о пещере.
9. Учение Платона об идеальном государстве.
10. Атомистика Демокрита.
11. Метафизика Аристотеля.
12. Философские школы эпохи эллинизма (эпикуреизм, стоицизм, скептицизм).
13. Эмпиризм в новоевропейской философии XVII-XVIII вв. (Ф. Бэкон).
14. Рационализм в новоевропейской философии XVII-XVIII вв. (Р. Декарт).
15. Проблемы социальной философии в работах Т. Гоббса, Дж. Локка, Ж.-Ж. Руссо.
16. Философия И. Канта
17. Метод и система Г. Гегеля.
18. Антропологический материализм Л. Фейербаха.
19. Философские воззрения К. Маркса. Материалистическое понимание истории и теория отчуждения.
20. Философия жизни: А. Шопенгауэр и Ф. Ницше.
21. Позитивизм. Представители и основные идеи.
22. Основы философской герменевтики.
23. Психоаналитическая антропология З. Фрейда
24. Анализ человеческого существования в философии экзистенциализма.
25. Русская философия XIX в.: западники и славянофилы.
26. Общая характеристика русской философии XX в.
27. Философская система В.С. Соловьева.
28. Философия русского космизма: Н. Ф. Федоров, К.Э. Циолковский, А.Л. Чижевский
29. Принципы и категории онтологии.
30. Понятие материи в философии и науке.
31. Философские концепции пространства и времени. Особенности социального пространства и времени.
32. Идея развития в философии.
33. Исторические формы диалектики.
34. Проблема метода в философии: диалектика и метафизика. Принципы, законы и категории диалектики.
35. Детерминизм и индетерминизм. Проблема свободы воли.
36. Происхождение и сущность сознания. Сознание и бессознательное.
37. Проблема познаваемости мира в философии. Вера и знание.
38. Формы и уровни познания.
39. Понятие субъекта и объекта в гносеологии.
40. Структура научного знания. Проблема роста научного знания.
41. Вопрос о сущности истины и ее критериях в истории философии.
42. Общество как целостная система. Структура общества.
43. Духовная жизнь общества.
44. Специфика социального познания.
45. Философия истории. Формационный и цивилизационный подходы к осмыслению исторического процесса.
46. Проблема прогресса

Аналитическое задание (задачи, ситуационные задания, кейсы, проблемные ситуации и т.д.):

1. Сравните идеалы государственного устройства Платона и Аристотеля.
2. Сопоставьте взгляды К.Маркса и Н.Бердяева на проблему социального равенства
3. Сравните идеалы государственного устройства Августина Блаженного и Фомы Аквинского.
4. Дайте свой комментарий словам В.Соловьева о том, «государство существует не для того, чтобы превратить земную жизнь в рай, а для того, чтобы помешать ей окончательно превратиться в ад».
5. Объясните слова Н.Бердяева: «Государство имеет не только природный, но и божественный исток. Он есть действие божественного начала в замутненной природной среде, преломление абсолютного начала в относительном». (Бердяев Н. А. Философия неравенства. М., 1990, с. 83)
6. Сопоставьте взгляды на общественное переустройство Конфуция и К.Маркса.
7. Объясните слова Н.Бердяева: «Право потому и имеет такое огромное значение в человеческом общении, что оно является охраной и гарантией минимума человеческой свободы, что оно предохраняет человека от того, чтобы жизнь его целиком зависела от моральных свойств, от любви или ненависти другого человека».(Бердяев Н. А. Философия неравенства. М., 1990, с. 90).
8. Объясните слова С.Н.Булгакова: «нам дано расширять жизнь, оживлять природу, быть может, по мнению наиболее смелых мыслителей, воскрешать угасшую жизнь, но творить жизнь нам абсолютно не дано, одинаково ни микроскопической козявки, ни гомункула в реторте. Поэтому хозяйство есть функция жизни, уже созданной и существующей. Этот божественный огонь, зажженный творческой любовью, есть основа всей *natura naturata*». (Булгаков С.Н. Философия хозяйства//Соч. в 2-х т. М., 1993, т.1, С. 161)
9. До недавнего времени в основе периодизации в отечественной науке лежало понятие «общественно-экономическая формация». В результате, всемирная история была поделена на пять следующих друг за другом формаций: первобытнообщинная – рабовладельческая – феодальная – капиталистическая – коммунистическая. Определите, каких методологических ориентиров придерживались ее авторы.
10. Как решают проблему личности в марксизме и экзистенциализме.
11. Дайте свой комментарий к словам Г.Риккерта: «В истории «развитие» ведь всегда означает возникновение чего-то нового, до сих пор еще нигде не бывшего. А так как в понятие закона входит лишь только то, что всегда можно рассматривать таким образом, как будто бы оно повторялось любое число раз, то поэтому понятие исторического развития и понятие закона взаимно исключают друг друга». Риккерт Г. Философия истории // Философия жизни. – Киев, 1998, С.196
12. Прокомментируйте слова Н. Бердяева: «Культура родилась из культа. Истоки ее – сакральны. Вокруг храма зачалась она и в органический свой период была связана с жизнью религиозной. Так было в великих древних культурах, в культуре греческой, в культуре средневековой, в культуре раннего Возрождения. Культура – благородного происхождения. Ей передан иерархический характер культа. Культура имеет религиозные основы. Это нужно считать установленным с самой позитивно-научной точки зрения. Культура символична по своей природе. Символизм свой она получила от культовой символики. В культуре не реалистически, а символически выражена духовная жизнь. Все достижения культуры по природе своей символичны. В ней даны не последние достижения бытия, а лишь символические его знаки. Такова же природа культа, который есть прообраз осуществленных божественных тайн»¹.
13. Сравните взгляды на личность в марксизме и персонализме.
14. Сопоставьте социальные идеалы Т.Мора и Т.Капанеллы.
15. Сопоставьте социальные идеалы Платона и Т.Кампанеллы.
16. Сравните идеалы государственного управления В.Соловьева и Августина Блаженного.
17. Сравните теорию общественного договора Т.Гоббса и Дж.Локка.
18. Раскройте смысл слов И.Канта: «приобретение разумным существом возможности ставить любые цели вообще (значит, в его свободе) – это культура..
19. Сопоставьте теорию этноса Л.Гумилева и К.Маркса.

¹ Бердяев Н. Философия неравенства. – М., 1990, С. 248

20. Согласно А.Тойнби, культура представляет собой «душу, кровь, лимфу, сущность цивилизации. Как только цивилизация утрачивает внутреннюю силу культурного развития, она немедленно начинает впитывать элементы чуждой культуры. Культурное влияние оказывается куда более благодатным и полезным, чем заимствования в экономическом или же политическом плане». Дайте свой комментарий.

21. Сопоставьте идеалы правителя в учении Конфуция и Фомы Аквинского.

22. Сопоставьте идеалы правителя в учении Конфуция и Лао-цзы.

23. Дайте свой комментарий словам Н.Бердяева: «... История должна кончиться. Мир должен вступить в такую высокую действительность, в такое целостное время, в которых разрешится проблема индивидуальной судьбы человеческой и трагический конфликт этой индивидуальной судьбы человеческой с судьбой мировой найдет свой исход. История есть прежде всего судьба и должна быть осмыслена как судьба, как трагическая судьба. Трагическая судьба, как и всякая трагедия, должна иметь последний, всеразрушающий акт. В трагедии неизбежен катарсис. История не имеет бесконечного развития в нашем времени, не имеет закономерности природных явлений именно поэтому, что история есть судьба. Таков последний вывод и последний результат метафизики истории». (Бердяев Н.Смысл истории. М, 1990, С.160-161).

24. Сопоставьте взгляды Н.Макивелли и Конфуция на методы правления.

25. Сопоставьте идеалы государственного управления Аристотеля и Фомы Аквинского.

4.5 Методические материалы, определяющие процедуры оценивания знаний, умений, навыков и (или) опыта деятельности, характеризующих этапы формирования компетенций

Промежуточная аттестация по дисциплине (модулю) проводится в соответствии с Положением о промежуточной аттестации обучающихся по основным профессиональным образовательным программам высшего образования – программ бакалавриата/магистратуры/специалитета в Российском государственном социальном университете и Положение о балльно-рейтинговой системе оценки успеваемости обучающихся по основным профессиональным образовательным программам высшего образования - программам бакалавриата, программам специалитета, программам магистратуры в Российском государственном социальном университете.

На промежуточную аттестацию отводится 20 рейтинговых баллов.

Ответы обучающегося на контрольном мероприятии промежуточной аттестации оцениваются педагогическим работником по 20 - балльной шкале, а итоговая оценка по дисциплине (модулю) выставляется по пятибалльной системе для экзамена/дифференцированного зачета и по системе зачтено/не зачтено для зачета.

Критерии выставления оценки определяются Положением о балльно-рейтинговой системе оценки успеваемости обучающихся по основным профессиональным образовательным программам высшего образования - программам бакалавриата, программам специалитета, программам магистратуры в Российском государственном социальном университете.

Критерии оценки ответа на вопросы дифференцированного зачета:

Критерии оценки ответа на вопросы теоретического блока:

9-10 баллов – обучающийся глубоко и прочно освоил программный материал, исчерпывающе, последовательно, грамотно и логически стройно его излагает, тесно увязывает с задачами и будущей деятельностью, не затрудняется с ответом при видоизменении задания, свободно справляется с задачами и практическими заданиями, правильно обосновывает принятые решения, умеет самостоятельно обобщать и излагать материал, не допуская ошибок;

7-8 – баллов - обучающийся твердо знает программный материал, грамотно и по существу излагает его, не допуская существенных неточностей в ответе на вопрос, может правильно применять теоретические положения и владеет необходимыми умениями и навыками при выполнении практических заданий;

5-6 баллов - обучающийся освоил основной материал, но не знает отдельных деталей,

допускает неточности, недостаточно правильные формулировки, нарушает последовательность в изложении программного материала и испытывает затруднения в выполнении практических заданий;

0-4 баллов - обучающийся не знает значительной части программного материала, допускает существенные ошибки, с большими затруднениями выполняет практические задания, задачи.

РАЗДЕЛ 5. УСЛОВИЯ РЕАЛИЗАЦИИ ДИСЦИПЛИНЫ

5.1. Перечень основной и дополнительной учебной литературы для освоения дисциплины (модуля)

5.1.1. Основная литература

1. Митрошенков, О. А. Философия в 2 ч. Часть 1: учебник для вузов / О. А. Митрошенков, В. П. Ляшенко, Г. И. Рузавин; под редакцией О. А. Митрошенкова. — 2-е изд., доп. — Москва: Издательство Юрайт, 2022. — 275 с. — (Высшее образование). — ISBN 978-5-534-09057-4. — Текст: электронный // Образовательная платформа Юрайт [сайт]. — URL: <https://urait.ru/bcode/493378> (дата обращения: 14.04.2022).
2. Митрошенков, О. А. Философия в 2 ч. Часть 2: учебник для вузов / О. А. Митрошенков, В. П. Ляшенко, Г. И. Рузавин; под редакцией О. А. Митрошенкова. — 2-е изд., доп. — Москва: Издательство Юрайт, 2022. — 296 с. — (Высшее образование). — ISBN 978-5-534-09058-1. — Текст: электронный // Образовательная платформа Юрайт [сайт]. — URL: <https://urait.ru/bcode/494760> (дата обращения: 14.04.2022).

5.1.2. Дополнительная литература

1. Спиркин, А. Г. Философия в 2 ч. Часть 1: учебник для вузов / А. Г. Спиркин. — 3-е изд., перераб. и доп. — Москва: Издательство Юрайт, 2022. — 402 с. — (Высшее образование). — ISBN 978-5-534-02014-4. — Текст: электронный // Образовательная платформа Юрайт [сайт]. — URL: <https://urait.ru/bcode/488398> (дата обращения: 14.04.2022).
2. Спиркин, А. Г. Философия в 2 ч. Часть 2: учебник для вузов / А. Г. Спиркин. — 3-е изд., перераб. и доп. — Москва: Издательство Юрайт, 2022. — 185 с. — (Высшее образование). — ISBN 978-5-534-02016-8. — Текст: электронный // Образовательная платформа Юрайт [сайт]. — URL: <https://urait.ru/bcode/488402> (дата обращения: 14.04.2022).

5.2. Электронные ресурсы

№ №	Название электронного ресурса	Описание электронного ресурса	Используемый для работы адрес
1.	ЭБС «Университетская библиотека онлайн»	Электронная библиотека, обеспечивающая доступ высших и средних учебных заведений, публичных библиотек и корпоративных пользователей к наиболее востребованным материалам по всем отраслям знаний от ведущих российских издательств	http://biblioclub.ru/
2.	Образовательная платформа Юрайт	Электронно-библиотечная система для ВУЗов, ССУЗов, обеспечивающая доступ к учебникам, учебной и методической литературе по различным дисциплинам.	https://urait.ru/
3.	Научная электронная библиотека eLIBRARY.ru	Крупнейший российский информационно-аналитический портал в области науки, технологии, медицины и образования, содержащий рефераты и полные тексты более 34 млн научных публикаций и патентов	http://elibrary.ru/
4.	База данных "EastView"	Полнотекстовая база данных периодических изданий	https://dlib.eastview.com
5.	Электронная	Библиотека предоставляет доступ более чем к	https://grebennikon.ru/

библиотека "Grebennikon"	30 журналам, выпускаемых Издательским домом "Гребенников".	
--------------------------	--	--

5.3 Методические указания для обучающихся по освоению дисциплины (модуля)

Освоение обучающимся дисциплины (модуля) «Философия» предполагает изучение материалов дисциплины на аудиторных занятиях и в ходе самостоятельной работы. Аудиторные занятия проходят в форме лекций. Самостоятельная работа включает разнообразный комплекс видов и форм работы обучающихся.

Для успешного освоения дисциплины (модуля) и достижения поставленных целей необходимо внимательно ознакомиться с рабочей программы дисциплины (модуля), доступной в электронной информационно-образовательной среде РГСУ.

Следует обратить внимание на списки основной и дополнительной литературы, на предлагаемые преподавателем ресурсы информационно-телекоммуникационной сети Интернет. Эта информация необходима для самостоятельной работы обучающегося.

При подготовке к аудиторным занятиям необходимо помнить особенности каждой формы его проведения.

Подготовка к учебному занятию лекционного типа заключается в следующем.

С целью обеспечения успешного обучения обучающийся должен готовиться к лекции, поскольку она является важнейшей формой организации учебного процесса, поскольку:

- знакомит с новым учебным материалом;
- разъясняет учебные элементы, трудные для понимания;
- систематизирует учебный материал;
- ориентирует в учебном процессе.

С этой целью:

- внимательно прочитайте материал предыдущей лекции;
- ознакомьтесь с учебным материалом по учебнику и учебным пособиям с темой прочитанной лекции;
- внесите дополнения к полученным ранее знаниям по теме лекции на полях лекционной тетради;
- запишите возможные вопросы, которые вы зададите лектору на лекции по материалу изученной лекции;
- постарайтесь уяснить место изучаемой темы в своей подготовке;
- узнайте тему предстоящей лекции (по тематическому плану, по информации лектора) и запишите информацию, которой вы владеете по данному вопросу.

Самостоятельная работа.

Для более углубленного изучения темы задания для самостоятельной работы рекомендуется выполнять параллельно с изучением данной темы. При выполнении заданий по возможности используйте наглядное представление материала. Более подробная информация о самостоятельной работе представлена в разделах «Учебно-методическое обеспечение самостоятельной работы по дисциплине (модулю)», «Методические указания к самостоятельной работе по дисциплине (модулю)».

Перечень ресурсов информационно-коммуникационной сети «Интернет», необходимых для освоения дисциплины (модуля)

№ №	Название электронного ресурса	Описание электронного ресурса	Используемый для работы адрес
1.	ЭБС «Университетская библиотека онлайн»	Электронная библиотека, обеспечивающая доступ высших и средних учебных заведений, публичных библиотек и корпоративных пользователей к наиболее востребованным материалам по всем отраслям знаний от	http://biblioclub.ru/

		ведущих российских издательств	
2.	Образовательная платформа Юрайт	Электронно-библиотечная система для ВУЗов, ССУЗов, обеспечивающая доступ к учебникам, учебной и методической литературе по различным дисциплинам.	https://urait.ru/
3.	Научная электронная библиотека eLIBRARY.ru	Крупнейший российский информационно-аналитический портал в области науки, технологии, медицины и образования, содержащий рефераты и полные тексты более 34 млн научных публикаций и патентов	http://elibrary.ru/
4.	База данных "EastView"	Полнотекстовая база данных периодических изданий	https://dlib.eastview.com
5.	Электронная библиотека "Grebennikon"	Библиотека предоставляет доступ более чем к 30 журналам, выпускаемых Издательским домом "Гребенников".	https://grebennikon.ru/

5.4 Информационно-технологическое обеспечение образовательного процесса по дисциплине (модулю)

5.4.1. Средства информационных технологий

Функционирование электронной информационно-образовательной среды обеспечивается соответствующими средствами информационно-коммуникационных технологий и квалификацией работников, ее использующих и поддерживающих.

Электронно-библиотечная система и электронная информационно-образовательная среда обеспечивают одновременный доступ обучающихся по программе бакалавриата. Рабочая программа обеспечена специализированными периодическими изданиями, доступными с компьютеров в сети Университета на сайте Научной библиотеки (lib.rgsu.net: (<http://lib.rgsu.net/resouces/podpisres/>) в разделе «Подписные полнотекстовые ресурсы». Также обучающиеся могут пользоваться отдельными изданиями электронно-библиотечной системы «Библио-онлайн» (издательства «Юрайт»).

5.4.2. Программное обеспечение

В университете имеется лицензионное программное обеспечение Windows 7 SP1, Microsoft Office 2003/2007, Adobe Reader.

5.4.3. Информационные справочные системы и электронный базы данных

№ №	Название электронного ресурса	Описание электронного ресурса	Используемый для работы адрес
1.	ЭБС «Университетская библиотека онлайн»	Электронная библиотека, обеспечивающая доступ высших и средних учебных заведений, публичных библиотек и корпоративных пользователей к наиболее востребованным материалам по всем отраслям знаний от ведущих российских издательств	http://biblioclub.ru/
2.	Образовательная платформа Юрайт	Электронно-библиотечная система для ВУЗов, ССУЗов, обеспечивающая доступ к учебникам, учебной и методической литературе по различным дисциплинам.	https://urait.ru/
3.	Научная электронная библиотека eLIBRARY.ru	Крупнейший российский информационно-аналитический портал в области науки, технологии, медицины и образования, содержащий рефераты и полные тексты более	http://elibrary.ru/

		34 млн научных публикаций и патентов	
4.	База данных "EastView"	Полнотекстовая база данных периодических изданий	https://dlib.eastview.com
5.	Электронная библиотека "Grebennikon"	Библиотека предоставляет доступ более чем к 30 журналам, выпускаемых Издательским домом "Гребенников".	https://grebennikon.ru/

5.5 Материально-техническое обеспечение образовательного процесса по дисциплине (модулю)

Для изучения дисциплины (модуля) *«Философия»* в рамках реализации основной профессиональной образовательной программы высшего образования – программы бакалаврита по направлению подготовки 38.03.02 Менеджмент (уровень бакалавриата).

Учебная аудитория для занятий лекционного типа оснащена специализированной мебелью (стол для преподавателя, парты, стулья, доска для написания мелом); техническими средствами обучения (видеопроекционное оборудование, средства звуковоспроизведения, экран и имеющие выход в сеть Интернет).

Учебная аудитория для промежуточной аттестации: оснащена специализированной мебелью (стол для преподавателя, парты, стулья, доска для написания мелом).

5.6 Образовательные технологии

При реализации дисциплины (модуля) *«Философия»* применяются различные образовательные технологии, в том числе технологии электронного обучения.

Освоение дисциплины (модуля) *«Философия»* предусматривает использование в учебном процессе активных и интерактивных форм проведения учебных занятий в форме деловых и ролевых игр, разбор конкретных ситуаций, психологические тренинги в сочетании с внеаудиторной работой с целью формирования и развития профессиональных навыков обучающихся.

При освоении дисциплины (модуля) *«Философия»* предусмотрено применением электронного обучения.

Учебные часы дисциплины *«Философия»* предусматривают классическую контактную работу преподавателя с обучающимся в аудитории и контактную работу посредством электронной информационно-образовательной среды в синхронном и асинхронном режиме (вне аудитории) посредством применения возможностей компьютерных технологий (электронная почта, электронный учебник, тестирование, вебинар, видеофильм, презентация, форум и др.).

ЛИСТ РЕГИСТРАЦИИ ИЗМЕНЕНИЙ

№ п/п	Содержание изменения	Реквизиты документа об утверждении изменения	Дата введения изменения
1.	Утверждена и введена в действие на основании решения Ученого совета и Федерального государственного образовательного стандарта высшего образования по направлению подготовки 38.03.02 Менеджмент, утвержденным приказом Министерства образования и науки Российской Федерации от 12.08.2020 № 970	Протокол заседания Ученого совета № 12 от «21» мая 2021 года	01.09.2021
2.	Актуализирована с учетом развития науки, культуры, экономики, техники, технологий и социальной сферы	Протокол заседания Ученого совета факультета № 9 от «28» апреля 2022 года	01.09.2022
3.			
4.			
5.			



Министерство науки и высшего образования Российской Федерации
Федеральное государственное бюджетное образовательное учреждение
высшего образования
«Российский государственный социальный университет»

УТВЕРЖДАЮ

Декан факультета управления

А.Н. Островский

28 апреля 2022 г.

РАБОЧАЯ ПРОГРАММА ДИСЦИПЛИНЫ (МОДУЛЯ)

ИСТОРИЯ

Направление подготовки
«38.03.02 Менеджмент»

Направленность (профиль)
«Управление проектами»

ОБРАЗОВАТЕЛЬНАЯ ПРОГРАММА ВЫСШЕГО ОБРАЗОВАНИЯ - ПРОГРАММА
БАКАЛАВРИАТА

Форма обучения
Очная-заочная, очно-заочная с ДОТ

Москва 2022

Рабочая программа дисциплины (модуля) «История» разработана на основании федерального государственного образовательного стандарта высшего образования – бакалавриата по направлению подготовки 38.03.02 Менеджмент, утвержденного приказом Министерства образования и науки Российской Федерации от 12.08.2020 № 970, учебного плана по основной профессиональной образовательной программе высшего образования – программы *бакалавриата* по направлению подготовки 38.03.02. Менеджмент, а также с учетом рекомендованной примерной основной образовательной программой и с учетом следующих профессиональных стандартов, сопряженных с профессиональной деятельностью выпускника:

– 08.041 «Специалист в сфере управления проектами государственно-частного партнёрства»;

– 08.018 «Специалист по управлению рисками»

Рабочая программа дисциплины (модуля) разработана рабочей группой в составе: доктора исторических наук, профессора М.В. Виниченко.

Руководитель основной
профессиональной
образовательной программы
к.с.н., доцент



(подпись)

Т.А. ЕВСТРАТОВА

Рабочая программа дисциплины (модуля) обсуждена и утверждена на заседании Ученого совета гуманитарного факультета.
Протокол № 9 от «28» апреля 2022 года.

Декан факультета управления
к.м.н., доцент



(подпись)

А.Н. Островский

Рабочая программа дисциплины (модуля) рецензирована и рекомендована к утверждению:

доктор исторических наук, профессор
кафедры истории Военного университета МО
РФ



(подпись)

В.В. Попов

доктор исторических наук, профессор
факультета социальной работы РГСУ



(подпись)

Л.И. Старовойтова

Согласовано
Научная библиотека, директор



(подпись)

И.Г. Маляр

СОДЕРЖАНИЕ

РАЗДЕЛ 1. ПАСПОРТ РАБОЧЕЙ ПРОГРАММЫ ДИСЦИПЛИНЫ (МОДУЛЯ)	4
1.1 Цель и задачи дисциплины (модуля).....	4
1.2. Место дисциплины (модуля) в структуре основной профессиональной образовательной программы высшего образования - программы бакалавриата	4
1.3 Планируемые результаты обучения по дисциплине (модулю) в рамках планируемых результатов освоения основной профессиональной образовательной программы высшего образования – программы бакалавриата соотнесенные с установленными индикаторами достижения компетенций	4
РАЗДЕЛ 2. СТРУКТУРА И СОДЕРЖАНИЕ ДИСЦИПЛИНЫ (МОДУЛЯ)	5
2.1 Объем дисциплины (модуля), включая контактную работу обучающегося с педагогическими работниками и самостоятельную работу обучающегося	5
2.2. Учебно-тематический план дисциплины (модуля).....	6
РАЗДЕЛ 3. УЧЕБНО-МЕТОДИЧЕСКОЕ ОБЕСПЕЧЕНИЕ САМОСТОЯТЕЛЬНОЙ РАБОТЫ ОБУЧАЮЩИХСЯ ПО ДИСЦИПЛИНЕ (МОДУЛЮ)	7
3.1. Виды самостоятельной работы обучающихся по дисциплине (модулю).....	7
3.2 Методические указания к самостоятельной работе по дисциплине (модулю)	8
РАЗДЕЛ 4. ФОНД ОЦЕНОЧНЫХ СРЕДСТВ ДЛЯ ПРОВЕДЕНИЯ ПРОМЕЖУТОЧНОЙ АТТЕСТАЦИИ ОБУЧАЮЩИХСЯ ПО ДИСЦИПЛИНЕ (МОДУЛЮ)	15
4.1. Форма промежуточной аттестации обучающегося по дисциплине (модулю).....	15
4.2. Перечень компетенций с указанием этапов их формирования в процессе освоения образовательной программы.....	15
4.3 Описание показателей и критериев оценивания компетенций на различных этапах их формирования, описание шкал оценивания	16
4.4 Типовые контрольные задания или иные материалы, необходимые для оценки знаний, умений, навыков и (или) опыта деятельности, характеризующих этапы формирования компетенций в процессе освоения образовательной программы	18
4.5 Методические материалы, определяющие процедуры оценивания знаний, умений, навыков и (или) опыта деятельности, характеризующих этапы формирования компетенций	20
РАЗДЕЛ 5. УСЛОВИЯ РЕАЛИЗАЦИИ ДИСЦИПЛИНЫ (МОДУЛЯ)	20
5.1. Перечень основной и дополнительной учебной литературы для освоения дисциплины (модуля) .	20
5.1.1. Основная литература	20
5.1.2. Дополнительная литература.....	20
5.2. Перечень ресурсов информационно-коммуникационной сети «Интернет», необходимых для освоения учебной дисциплины.....	21
5.3 Методические указания для обучающихся по освоению дисциплины (модуля).....	22
5.4 Информационно-технологическое обеспечение образовательного процесса по дисциплины (модуля).....	22
5.6 Образовательные технологии	24
ЛИСТ РЕГИСТРАЦИИ ИЗМЕНЕНИЙ.....	25

РАЗДЕЛ 1. ПАСПОРТ РАБОЧЕЙ ПРОГРАММЫ ДИСЦИПЛИНЫ (МОДУЛЯ)

1.1 Цель и задачи дисциплины (модуля)

Цель дисциплины (модуля) «История» заключается в получении обучающимися теоретических знаний об основных закономерностях и особенностях всемирно-исторического процесса, а также культурно-историческом своеобразии России, ее месте в мировой и европейской цивилизации с последующим применением в профессиональной сфере и практических навыков по формированию способности решать через средства научной информации исследовательские задачи.

Задачи дисциплины (модуля):

- дать знание о движущих силах и основных закономерностях исторического процесса, этапах исторического развития России и мира; а также месте человека в историческом процессе;
- формировать и развивать навыки исторической аналитики: способность на основе исторического анализа и проблемного подхода преобразовывать информацию в знание, осмысливать процессы, события и явления в России и мировом сообществе в их динамике и взаимосвязи, руководствуясь принципами научной объективности и историзма;
- формировать понимание многообразия культур и цивилизаций в их взаимодействии, многовариантности исторического процесса;
- развивать творческое мышление, самостоятельность суждений, умение логически мыслить, вести научные дискуссии; вырабатывать навыки работы с учебной и научной литературой, а также с другими источниками информации.

1.2. Место дисциплины (модуля) в структуре основной профессиональной образовательной программы высшего образования - программы бакалавриата

Дисциплина (модуль) «История» реализуется в обязательной части основной профессиональной образовательной программы по направлению подготовки 38.03.02 «Менеджмент» очной, очно-заочной формам обучения и очно-заочной с ДОТ.

Изучение дисциплины (модуля) «История» базируется на знаниях и умениях, полученных обучающимися ранее в ходе освоения программного материала учебной дисциплины «История» уровня среднего образования.

1.3 Планируемые результаты обучения по дисциплине (модулю) в рамках планируемых результатов освоения основной профессиональной образовательной программы высшего образования – программы бакалавриата соотнесенные с установленными индикаторами достижения компетенций

Процесс освоения дисциплины (модуля) направлен на формирование у обучающихся следующих компетенций: УК-5 в соответствии с основной профессиональной образовательной программой высшего образования – программой бакалавриата по направлению подготовки _____.

В результате освоения дисциплины (модуля) обучающийся должен демонстрировать следующие результаты:

Категория компетенций	Код компетенции	Формулировка компетенции	Код и наименование индикатора достижения компетенции	Результаты обучения
межкультурное взаимодействие	УК-5	Способен воспринимать межкультурное разнообразие общества в социально-историческом, этическом и философском контекстах	УК-5.1. Выделяет и анализирует особенности межкультурного взаимодействия, обусловленные различием этических, религиозных и ценностных систем;	<i>Знать:</i> основные проблемы и этапы развития российской истории в контексте мировой истории; основные направления философии в их историческом измерении, характеризующем межкультурное разнообразие общества
			УК-5.2. Способен понимать многообразие культур и цивилизаций в их взаимодействии, закономерности и этапы развития духовной и материальной культуры народов мира, основные подходы к изучению культурных явлений	<i>Уметь:</i> различать общие тенденции и закономерности исторического развития, выявлять причинно-следственные связи исторических событий; осуществлять анализ и содержательно объяснять исторические процессы и явления отечественной истории в контексте мирового исторического развития
			УК-5.3. Предлагает способы преодоления коммуникативных барьеров при межкультурном взаимодействии в различных социокультурных ситуациях	<i>Владеть:</i> способностью к восприятию межкультурного разнообразия общества

РАЗДЕЛ 2. СТРУКТУРА И СОДЕРЖАНИЕ ДИСЦИПЛИНЫ (МОДУЛЯ)

2.1 Объем дисциплины (модуля), включая контактную работу обучающегося с педагогическими работниками и самостоятельную работу обучающегося

Общая трудоемкость дисциплины (модуля), изучаемой в 1 семестре, составляет 2 зачетных единицы. По дисциплине (модулю) предусмотрен зачет.

Очно-заочная форма обучения

(в том числе с применением дистанционных образовательных технологий)

Вид учебной работы	Всего часов	Семестры			
		1			
Контактная работа обучающихся с педагогическими работниками (по видам учебных занятий) (всего):	24	24			

Учебные занятия лекционного типа	8	8			
Практические занятия					
Иная контактная работа	16	16			
Самостоятельная работа обучающихся, всего	39	39			
Контроль промежуточной аттестации (час)	9	9			
ОБЪЕМ ДИСЦИПЛИНЫ (МОДУЛЯ) В ЧАСАХ	72	72			

2.2. Учебно-тематический план дисциплины (модуля)

Очно-заочной формы обучения

(в том числе с применением дистанционных образовательных технологий)

Раздел, тема	Виды учебной работы, академических часов							
	Всего	Самостоятельная работа	Контактная работа обучающихся с педагогическими работниками					
			Всего	Лекционные занятия	Семинарские/практические занятия	Лабораторные занятия	Иная контактная работа	
							Всего	Практическая подготовка
Семестр 1								
Раздел 1. Россия IX-XIX вв. в контексте развития европейской цивилизации	32	20	12	4	-	-	8	-
Тема 1.1 Особенности становления государственности в России и мире. Русские земли и население Руси в сообществе с народами евразийского континента в XIII – XV вв.	16	10	6	2	-	-	4	-
Тема 1.2 Россия в XV I- XIX вв. в контексте развития европейской цивилизации.	16	10	6	2	-	-	4	-
Раздел 2. Россия и мир в XX - начале XXI вв.	31	19	12	4	-	-	8	-
Тема 2.1 Россия в контексте мирового развития на рубеже	15	9	6	2	-	-	4	-

Раздел, тема	Виды учебной работы, академических часов							
	Всего	Самостоятельная работа	Контактная работа обучающихся с педагогическими работниками					
			Всего	Лекционные занятия	Семинарские/практические занятия	Лабораторные занятия	Иная контактная работа	
							Всего	Практическая подготовка
XIX – начала XX века.								
Тема 2.2. СССР/Россия и мир в XX-начале XXI веков	16	10	6	2	-	-	4	-
Контроль промежуточной аттестации (час)	9							
Общий объем, часов	72	39	24	8	-	-	16	
Форма промежуточной аттестации	зачет							

РАЗДЕЛ 3. УЧЕБНО-МЕТОДИЧЕСКОЕ ОБЕСПЕЧЕНИЕ САМОСТОЯТЕЛЬНОЙ РАБОТЫ ОБУЧАЮЩИХСЯ ПО ДИСЦИПЛИНЕ (МОДУЛЮ)

3.1. Виды самостоятельной работы обучающихся по дисциплине (модулю)

Очно-заочной формы обучения

(в том числе с применением дистанционных образовательных технологий)

Раздел, тема	Всего	Виды самостоятельной работы обучающихся					
		Академическая активность, час	Форма академической активности	Выполнение практ. заданий, час	Форма практического задания	Рубежный текущий контроль, час	Форма рубежного текущего контроля
Семестр 1							

Раздел 1. Россия IX-XIX вв. в контексте развития европейской цивилизации	20	9	Подготовка к лекционным занятиям, самостоятельное изучение раздела в ЭИОС	9	реферат	2	Компьютерное тестирование или иная форма рубежного контроля по усмотрению преподавателя
Раздел 2. Россия и мир в XX - начале XXI вв.	19	12	Подготовка к лекционным занятиям, самостоятельное изучение раздела в ЭИОС	15	эссе	2	Компьютерное тестирование или иная форма рубежного контроля по усмотрению преподавателя
Общий объем по модулю/семестру, часов,	39	21		24		4	

3.2 Методические указания к самостоятельной работе по дисциплине (модулю)

РАЗДЕЛ 1. Россия IX-XIX вв. в контексте развития европейской цивилизации

Цель: владеть базовыми и специальными знаниями и навыками теоретического и прикладного характера по дисциплине «История», научиться применять полученные знания при анализе исторических источников и исследовательской литературы.

Перечень изучаемых элементов содержания:

Проблемы этногенеза и роль миграций в становлении народов. Территория России в системе Древнего мира. Древнейшие культуры Северной Евразии (неолит и бронзовый век). Древние империи Центральной Азии. Античная Греция (скифские племена; греческие колонии в Северном Причерноморье). Античный Рим. Великое переселение народов в III–VI вв. Падение Римской империи. Смена форм государственности. Варварские королевства. Государство франков. Этнокультурные и социально-политические процессы становления русской государственности. Особенности социально-политического развития Древнерусского государства. Феодализм Западной Европы и социально-экономический строй Древней Руси: сходства и различия. Властные традиции и институты в государствах Восточной, Центральной и Северной Европы в раннем средневековье; роль военного вождя. Византия – мост между эпохами и цивилизациями. Русские земли в XI–XII вв. Эволюция древнерусской государственности в XI–XII вв. Социально-экономическая и политическая структура русских земель периода политической раздробленности. Формирование различных моделей развития древнерусского общества и государства. Христианизация; духовная и материальная культура Древней Руси. Средневековье как стадия исторического процесса в Западной Европе, на Востоке и в России. Технологии, производственные отношения и способы эксплуатации, политические системы, идеология и социальная психология. Роль религии и духовенства в средневековых обществах Запада и Востока. Причины и направления монгольской экспансии. Тюркские народы России в составе Золотой Орды. Экспансия Запада. Александр Невский. Объединение княжеств Северо-Восточной Руси вокруг Москвы. Окончательное свержение монгольского ига. Судебник 1497 г. Формирование дворянства как опоры центральной власти. Европа в эпоху позднего феодализма. Первые буржуазные революции в Европе. Эпоха Возрождения. Великие географические открытия и начало Нового времени в Западной Европе. Эпоха Возрождения. Реформация и её экономические, политические, социокультурные причины. «Новое время» в Европе как особая фаза всемирно-исторического процесса. Развитие капиталистических отношений. Абсолютизм и восточная

деспотия. Иван Грозный: поиск альтернативных путей социально-политического развития Руси. «Смутное время»: ослабление государственных начал, попытки возрождения традиционных («домонгольских») норм отношений между властью и обществом. Феномен самозванчества. Завершение и последствия Смуты. Пути трансформации западноевропейского абсолютизма в XVIII в. Влияние идей Просвещения на мировое развитие. Французская революция и ее влияние на политическое и социокультурное развитие стран Европы. Формирование колониальной системы и мирового капиталистического хозяйства. Петр I. Основные направления «европеизации» страны. Екатерина II: истоки и сущность дуализма внутренней политики. Наполеоновские войны и Священный союз как система общеевропейского порядка. Попытки реформирования политической системы России при Александре I, проекты М.М. Сперанского и Н.Н. Новосильцева. Значение победы России в войне против Наполеона и освободительного похода России в Европу для укрепления международных позиций России. Российское самодержавие и «Священный союз». Изменение политического курса в начале 20-х годов XIX в.: причины и последствия. Внутренняя политика Николая I. Россия и Кавказ. Крестьянский вопрос: этапы решения. Реформы Александра II. Отмена крепостного права и ее итоги: альтернативы реформы. Политические преобразования 60–70-х годов XIX в. Завершение правления Александра Освободителя. Присоединение Средней Азии. Русско-турецкая война 1877–1878 гг. Правление Александра III.

Тема 1.1. Особенности становления государственности в России и мире. Русские земли и население Руси в сообществе с народами евразийского континента в XIII – XV вв.

Вопросы для самоподготовки:

1. Традиционные формы социальной организации европейских народов в догосударственный период.
2. Феодализм Западной Европы и социально-экономический строй Древней Руси: сходства и различия
3. Города в политической и социально-экономической структуре Древней Руси.
4. Проблема формирования элиты Древней Руси.
5. Древняя Русь в IX-XII вв.: Византия, славянские страны, Западная Европа, Хазария, Волжская Булгария.
6. Иго и дискуссия о его роли в становлении Русского государства.
7. Литва как второй центр объединения русских земель.
8. Экспансия Запада.

Тема 1.2. Россия в XVI- XIX вв. в контексте развития европейской цивилизации.

Вопросы для самоподготовки:

1. Великие географические открытия и начало Нового времени в Западной Европе.
2. Реформация и ее экономические, политические, социокультурные причины.
3. Иван Грозный: поиск альтернативных путей социально-политического развития Руси.
4. К. Минин и Д. Пожарский.
5. Промышленный переворот в Европе и России: общее и особенное.
6. Основные направления «европеизации» страны.
7. Создание Балтийского флота и регулярной армии.
8. Провозглашение России империей.
9. Присоединение Крыма и ряда других территорий на юге.
10. Наполеоновские войны и Священный союз как система общеевропейского порядка.

11. Предпосылки и причины отмены крепостного права.

ПРАКТИЧЕСКОЕ ЗАДАНИЕ К РАЗДЕЛУ 1

Форма практического задания: реферат

Примерный перечень тем научных статей из исторических журналов и сборников для реферирования к разделу 1:

1. Флоря Б.Н. Переговоры между Россией и Речью Посполитой о союзе против османов (1673–1676) // Древняя Русь. Вопросы медиевистики. № 1 (67). 2017. – С. 61-75. Электронный ресурс: <http://www.drevnyaya.ru>
2. Соловьев Ю.П. Коллаборационизм 1812 года. Сословный аспект. // Диалог со временем. Альманах интеллектуальной истории. Вып. 58. М.: ИВИ, 2017. - С. 201-224. Электронный ресурс: <http://roii.ru/publications/dialogue>
3. Рукавишников Е.Н. Внешняя политика и пребывание российского военного флота в Средиземном море. 1770 – 1774 гг. // Вопросы истории. № 9. 2008. - С. 122-134. Электронный ресурс: <http://historystudies.org/2014/12/flot/#more-520>
4. Павлив А.А. Развитие государственности в России на фоне аналогичных процессов в Англии и Франции (дореволюционный период) // Исторический журнал: научные исследования. № 1. 2015. – С. 24 - 35. Электронный ресурс: <http://www.nbpublish.com/hsmag>
5. Бохун Т. История польского гарнизона в Москве. 1610-1612 гг. // Мир истории: российский электронный журнал. № 1. 2012. Электронный ресурс: <http://www.historia.ru/>
6. Рогинский В.В. Изменение политической карты Балтийского региона в эпоху наполеоновских войн // Мир истории: российский электронный журнал. № 2. 2011. Электронный ресурс: <http://www.historia.ru/>
7. Е.Ю. Василик, А.А. Селин Московская эмиграция в Речь Посполитую в первой трети XVII в. // Древняя Русь. Вопросы медиевистики. № 1 (83). 2021. Электронный ресурс: http://www.drevnyaya.ru/vyp/2021_1/part_7.pdf
8. О.Ф. Кудрявцев Русские земли на европейских картах начала XVI в. // Древняя Русь. Вопросы медиевистики. № 1 (79). 2020. Электронный ресурс: http://www.drevnyaya.ru/vyp/2020_1/part_3.pdf
9. Р. Фрѣчнер Об особенностях московской дипломатии середины XVI в.: новые источники о миссии Ганса Шлитте // Древняя Русь. Вопросы медиевистики. № 3 (77). 2019. Электронный ресурс: http://www.drevnyaya.ru/vyp/2019_3/part_9.pdf
10. О.Ф. Кудрявцев. О некоторых стереотипах восприятия России и русских в «Записках о Московии» Сигизмунда Герберштейна // Древняя Русь. Вопросы медиевистики. № 4 (74). 2018. Электронный ресурс: http://www.drevnyaya.ru/vyp/2018_4/part_5.pdf
11. А.А. Горский О династических связях первых московских князей // Древняя Русь. Вопросы медиевистики. № 4 (74). 2018. Электронный ресурс: http://www.drevnyaya.ru/vyp/2018_4/part_4.pdf
12. А.П. Богданов. Почему «Третий Рим?» Арсения Суханов о месте России в мировом православии // Диалог со временем. Альманах интеллектуальной истории. Вып. 70. М.: ИВИ, 2020. Электронный ресурс: https://roii.ru/publications/dialogue/article/70_5/bogdanov_a.p./why-the-third-rome-arseny-sukhanov-on-the-place-of-russian-church-in-world-orthodoxy
13. В.А. Болдин, А.Б. Страхов Национальное vs общеславянское в русских источниках XVII века // Диалог со временем. Альманах интеллектуальной истории. Вып. 71. М.: ИВИ, 2020. Электронный ресурс:

- https://roii.ru/publications/dialogue/article/71_20/boldin_v.a.,strahov_a.b./national-vs-all-slavic-in-russian-historical-sources-of-the-xvii-century
14. В.С. Дударев «Небо еще светло, только вот тучи уже сгущаются» Россия в восприятии прусского дипломата Курда фон Шлёцера // Диалог со временем. Альманах интеллектуальной истории. Вып. 71. М.: ИВИ, 2020. Электронный ресурс: https://roii.ru/publications/dialogue/article/71_28/dudarev_v.s./the-sky-is-still-light-but-the-clouds-are-already-gathering-russia-in-the-perception-of-the-prussian-diplomat-kurd-von-schlozer
 15. Н.А. Антипин Русско-японская война 1904–1905 гг. и советские писатели: работа над прошлым // Диалог со временем. Альманах интеллектуальной истории. Вып. 66. М.: ИВИ, 2019. Электронный ресурс: https://roii.ru/publications/dialogue/article/66_5/antipin_n.a./the-russian-japanese-war-of-1904-1905-and-the-soviet-writers-work-on-the-past
 16. Е.О. Гранцева Испанские интеллектуалы и Россия начала XX века: между литературой и жизнью // Диалог со временем. Альманах интеллектуальной истории. Вып. 68. М.: ИВИ, 2019. Электронный ресурс: https://roii.ru/publications/dialogue/article/68_12/grantseva_e.o./between-literature-and-life-spanish-intellectuals-and-russia-in-the-beginning-of-the-20th-century
 17. Шильникова И.В. Продовольственный вопрос и рабочий протест в России в годы Первой мировой войны (июль 1914 г. – февраль 1917 г.) // Исторический журнал: научные исследования. № 1(37). 2021. Электронный ресурс: https://www.nbpublish.com/hsmag/contents_2021_1.html#34779
 18. Костылева А.С. Восприятие «новой» иммиграции в разных слоях американского общества (конец XIX – начало XX вв.) // Исторический журнал: научные исследования. № 3(37). 2020. Электронный ресурс: https://www.nbpublish.com/hsmag/contents_2020_3.html#33099
 19. Коваленко М.И. Формирование Германского таможенного союза: на пути к «Договору о таможенном объединении» 1833 г. // Исторический журнал: научные исследования. № 4(37). 2020. Электронный ресурс: https://www.nbpublish.com/hsmag/contents_2020_4.html#33580
 20. Овчаренко А.О. Особенности социализации женщин в США (рубеж XIX–XX вв.) // Исторический журнал: научные исследования. № 5(37). 2020. Электронный ресурс: https://www.nbpublish.com/hsmag/contents_2020_5.html#34289

РУБЕЖНЫЙ КОНТРОЛЬ К РАЗДЕЛУ 1: форма рубежного контроля – Составить библиографический список литературы по теме «эпоха Ивана Грозного».

РАЗДЕЛ 2. Россия и мир в XX - начале XXI вв.

Цель: владеть базовыми и специальными знаниями и навыками теоретического и прикладного характера для анализа основных тенденций развития отечественной истории в контексте мирового исторического процесса

Перечень изучаемых элементов содержания:

Международные отношения на рубеже XIX-XX вв. Первая мировая война: предпосылки, ход, итоги. Основные военно-политические блоки. Театры военных действий. Влияние Первой мировой войны на европейское развитие. Новая карта Европы и мира. Версальская система международных отношений. Новая фаза европейского капитализма. Российская экономика конца XIX –начала XX в.: подъемы и кризисы, их причины. Первая русская революция: предпосылки, содержание, результаты. Реформы С. Ю. Витте.

Столыпинская аграрная реформа: экономическая, социальная и политическая сущность, итоги, последствия. Политические партии в России начала века: генезис, классификация, программы, тактика. Опыт думского «парламентаризма» в России. Альтернативы развития России после Февральской революции. Временное правительство и Петроградский Совет. Социально-экономическая политика новой власти. Кризисы власти. Большевицкая стратегия: причины победы. Начало формирования однопартийной политической системы. Гражданская война и интервенция. Основные этапы Гражданской войны. Итоги Гражданской войны. Альтернативы развития западной цивилизации в конце 20-х – в 30-е годы XX в. Лига Наций. Коминтерн как орган всемирного революционного движения. Антикоминтерновский пакт и секретное соглашение. Мировой экономический кризис 1929 г. и Великая депрессия. Приход фашизма к власти в Германии. «Новый курс» Ф. Рузвельта. «Народные фронты» в Европе. Вторая мировая и Великая Отечественная война: предпосылки, периодизация, итоги. Создание антигитлеровской коалиции. Выработка союзниками глобальных стратегических решений по послевоенному переустройству мира (Тегеранская, Ялтинская, Потсдамская конференции). Решающий вклад Советского Союза в разгром фашизма. Начало холодной войны. Создание НАТО. План Маршалла и окончательное разделение Европы. Создание Совета экономической взаимопомощи (СЭВ). Создание социалистического лагеря и ОВД. События 1968 г. Римский договор и создание ЕЭС. Продолжение европейской интеграции: Маастрихтский договор. Япония после Второй мировой войны. Создание социалистического лагеря. Значение XX и XXII съездов КПСС. «Оттепель» в духовной сфере. Контрреформы Хрущева. Стагнация в экономике и предкризисные явления в конце 70-х – начале 80-х гг. XX в. в стране. Вторжение СССР в Афганистан и его внутри-и внешнеполитические последствия. Цели и основные этапы перестройки в экономическом и политическом развитии СССР. «Новое политическое мышление» и изменение геополитического положения СССР. Внешняя политика СССР в 1985–1991 гг. Распад СЭВ и кризис мировой социалистической системы. Распад КПСС и СССР. Образование СНГ. Либеральная концепция российских реформ: переход к рынку, формирование гражданского общества и правового государства. Конституционный кризис в России 1993 г. и демонтаж системы власти Советов. Военно-политический кризис в Чечне. Социальная цена и первые результаты реформ. Внешняя политика Российской Федерации в 1991–1999 гг. Политические партии и общественные движения России на современном этапе. Многополярный мир в начале XXI в. Глобализация мирового экономического, политического и культурного пространства. Роль Российской Федерации в современном мировом сообществе. Модернизация общественно-политических отношений. Социально-экономическое положение РФ в период 2001–2011 гг. Региональные и глобальные интересы России.

Тема 2.1. Россия в контексте мирового развития на рубеже XIX – начала XX века.

Вопросы для самоподготовки:

1. Россия на стадии монополистического капитализма.
2. Революция 1905–1907 гг. в России: расстановка политических сил, итоги.
3. Политические партии России: генезис, классификация, программы и тактика.
4. Русско-японская война 1904–1905 гг.
5. Российская империя и Первая мировая война: мировой баланс сил и национальные интересы.
6. Февральская революция 1917 года.
7. Сравнительный анализ развития промышленности и сельского хозяйства: Европа, США, страны Южной Америки.
8. Банкирские дома в экономической жизни пореформенной России.

9. Доля иностранного капитала в российской добывающей и обрабатывающей промышленности.
10. Форсирование российской индустриализации «сверху».

Тема 2.2. СССР/Россия и мир в XX-начале XXI веков

Вопросы для самоподготовки:

1. Великая российская революция 1917 г.: предпосылки, содержание, результаты.
2. Экономическая программа большевиков.
3. Политические, социальные, экономические истоки и предпосылки формирования нового строя в Советской России.
4. Мир между мировыми войнами.
5. Версальская система международных отношений.
6. Мировой экономический кризис 1929 и «великая депрессия».
7. Первая волна русской эмиграции: центры, идеология, политическая деятельность, лидеры.
8. Рабочий Социалистический Интернационал и парламентский путь к социализму.
9. Общее и особенное в экономической истории развитых стран в 20-е г. XX в.
10. Современные споры о международном кризисе 1939–1941 гг.
11. Коренной перелом в ходе Великой Отечественной и Второй мировой войны.
12. Решающий вклад Советского Союза в разгром фашизма.
13. Конфронтация двух сверхдержав – США и СССР: мир на грани войны. Карибский кризис 1962 г.
14. Научно-техническая революция и ее влияние на ход мирового общественного развития.
15. Создание государства Израиль. Арабо-израильский конфликт.
16. Проблема урегулирования конфликтов на Ближнем Востоке.
17. Экономические реформы Дэн Сяопина в Китае.
18. Диссидентское движение в СССР: предпосылки, сущность, классификация, основные этапы развития.
19. ГКЧП и крах социалистического реформаторства в СССР.
20. «Шоковая терапия» экономических реформ в начале 90-х гг.
21. Россия в начале XXI в.
22. Современные проблемы человечества и роль России в их решении

ПРАКТИЧЕСКОЕ ЗАДАНИЕ К РАЗДЕЛУ 2

Форма практического задания: эссе

Примерный перечень тем эссе к разделу 2:

1. «Можно было совершенно не соглашаться со многими идеями большевиков... но надо быть беспристрастным и признать, что переход власти в руки пролетариата в октябре 1917 г., проведенный Лениным и Троцким, обусловил собой спасение страны, избавив ее от анархии» (В. Игнатъев).
2. «Я считаю Октябрьскую революцию одним из величайших событий в истории. Она кардинально изменила все мировоззрение человечества, и сейчас не найти такого романа, такой пьесы, такой исторической или социологической работы, на которой она не сказалась бы. Ее влияние даже глубже и сильнее влияния первой Французской революции» (Герберт Уэллс, английский писатель)
3. «Что значит индустриализовать нашу страну? Это значит превратить страну аграрную в страну промышленную. Это значит поставить и развить нашу индустрию на новой технической основе» (И. Сталин)

4. «Коллективизация была шагом вперед. Жестокий, кровавый, но в определенном смысле закономерный» (историк Михаил Безнин)
5. «Русский не тот, кто носит русскую фамилию, а тот, кто любит Россию и считает её своим отечеством» (Антон Деникин)
6. «Белое дело начиналось почти что святыми, а кончили его почти что разбойники» (Василий Шульгин)
7. «В Советско-финской войне была и вина Финляндии» (историк Михаил Фролов)
8. «Одна из главных ошибок немцев объясняется тем, что они обманулись в своих расчетах на отсутствие сплоченности многонационального Советского государства и недооценили патриотической готовности русских драться за свою Родину» (Из английского журнала 1945 г.)
9. «Одержав победу, несмотря на колоссальные жертвы и разрушения, Советский Союз в небывалой степени увеличил свою мощь и международный авторитет» (В.П. Смирнов)
10. «Мы не можем победить Советский Союз в обычной войне. Это неприступная крепость. Мы можем победить Советский Союз только другими методами: идеологическими, психологическими, пропагандой, экономикой» (Джон Кеннеди)
11. «Запад должен сделать все возможное, иначе США и Запад рискуют выпустить из рук победу в холодной войне, которая обернется в результате поражением... Россия – ключ к успеху. Именно там будет выиграна или проиграна последняя битва холодной войны. Не может быть более высоких ставок» (Р. Никсон)
12. «К сожалению, до конца довести реформу Косыгин так и не смог по ряду причин, одной из которых – и главной, на мой взгляд, являлось отсутствие поддержки со стороны большинства членов Политбюро». (Н.К. Байбаков)
13. «Последние десять лет наша политика в отношении СССР и его союзников убедительно доказала правильность взятого нами курса на устранение одной из сильнейших держав мира, а также сильнейшего военного блока. Используя промахи советской дипломатии, чрезвычайную самонадеянность Горбачева и его окружения, в том числе и тех, кто откровенно занял проамериканскую позицию, мы добились того, что собирался сделать Президент Трумэн с Советами посредством атомной бомбы. Правда с одним существенным отличием – мы получили сырьевой придаток, а не разрушенное атомом государство» (Б. Клинтон)
14. «Главный урок Карибского кризиса — нельзя вообще допускать возникновения кризиса» (Теодор Соренсен)
15. «... Если говорить откровенно, мы еще до сих пор не изучили в должной мере общество, в котором живем и трудимся». (Ю.В. Андропов)
16. «... И, прямо скажем, мы рассчитывали, что нас на руках будет носить развитый Запад. Да нет! Это иллюзия, утопия, никто никого нигде не будет носить». (М.С. Горбачев)
17. «... Нравится вам или нет, но история на нашей стороне. Мы вас закопаем!» (Н.С. Хрущев)
18. «Давно прошло то время, когда слову президента США доверяли во всем мире, как доверяли слову Кеннеди во времена Карибского кризиса» (Збигнев Бжезинский)
19. «Перестройка в СССР возникла не в вакууме, а в контексте возрождения американской мощи» (Д. Буш)
20. Из многонациональной Россия превратилась в многострадальную (А. Минченков)

РУБЕЖНЫЙ КОНТРОЛЬ К РАЗДЕЛУ 2: форма рубежного контроля – Посмотреть документальный фильм «Гайна трех океанов» <https://www.youtube.com/watch?v=GK2sdnZ-G1E> и написать рецензию по результатам просмотра.

Оформление работ, выполняемых в рамках самостоятельной работы, осуществляется в соответствии с Методическими указаниями по оформлению письменных работ обучающихся в рамках самостоятельной работы, утвержденными Учебно-методическим советом РГСУ, Протокол № 2 от 25 июня 2015 года.

Конкретные практические задания и задания для рубежного контроля определяются в учебно-методических материалах по работе обучающихся в электронной информационно-образовательной среде РГСУ с применением технологий электронного обучения по данной дисциплине, утверждаемых ежегодно факультетом.

РАЗДЕЛ 4. ФОНД ОЦЕНОЧНЫХ СРЕДСТВ ДЛЯ ПРОВЕДЕНИЯ ПРОМЕЖУТОЧНОЙ АТТЕСТАЦИИ ОБУЧАЮЩИХСЯ ПО ДИСЦИПЛИНЕ (МОДУЛЮ)

4.1. Форма промежуточной аттестации обучающегося по дисциплине (модулю)

Контрольным мероприятием промежуточной аттестации обучающихся по учебной дисциплине (модулю) является **зачет**, который проводится в **устной** форме.

4.2.Перечень компетенций с указанием этапов их формирования в процессе освоения образовательной программы

Код компетенции	Содержание компетенции (части компетенции)	Результаты обучения	Этапы формирования компетенций в процессе освоения образовательной программы
УК-5	Способен воспринимать межкультурное разнообразие общества в социально-историческом, этическом и философском контекстах	<i>Знать:</i> основные проблемы и этапы развития российской истории в контексте мировой истории; ь главные направления философии в их историческом измерении, характеризующем межкультурное разнообразие общества; приемы и способы деловой и академической коммуникации	Этап формирования знаний
		<i>Уметь:</i> различать общие тенденции и закономерности исторического развития, выявлять причинно-следственные связи исторических событий;	Этап формирования умений

		осуществлять анализ и содержательно объяснять исторические процессы и явления отечественной истории в контексте мирового исторического развития; ориентироваться в мировоззренческой проблематике, связанной с системным решением поставленных задач; создавать и понимать устные и письменные тексты, критически оценивать достоинства и недостатки чужой и собственной речи	
		<i>Владеть:</i> способностью к междисциплинарному синтезу, опирающемуся на философские концепции; способностью к восприятию межкультурного разнообразия общества	Этап формирования навыков и получения опыта

4.3 Описание показателей и критериев оценивания компетенций на различных этапах их формирования, описание шкал оценивания

Код компетенции	Этапы формирования компетенций	Показатель оценивания компетенции	Критерии и шкалы оценивания
УК-5	Этап формирования знаний.	Теоретический блок вопросов. Уровень освоения программного материала, логика и грамотность изложения, умение самостоятельно обобщать и излагать материал	1) обучающийся глубоко и прочно освоил программный материал, исчерпывающе, последовательно, грамотно и логически стройно его излагает, тесно увязывает с задачами и будущей деятельностью, не затрудняется с ответом при видоизменении задания, умеет самостоятельно обобщать и излагать материал, не допуская ошибок: (9-10] баллов; 2) обучающийся твердо знает программный материал, грамотно и по существу

			<p>излагает его, не допуская существенных неточностей в ответе на вопрос, может правильно применять теоретические положения: [8-9) баллов;</p> <p>3) обучающийся освоил основной материал, но не знает отдельных деталей, допускает неточности, недостаточно правильные формулировки, нарушает последовательность в изложении программного материала: (6-8) баллов;</p> <p>4) обучающийся не знает значительной части программного материала, допускает существенные ошибки: [0-6] баллов.</p>
УК-5	Этап формирования умений	<p>Аналитическое задание (<i>задачи, ситуационные задания, кейсы, проблемные ситуации и т.д.</i>)</p> <p>Практическое применение теоретических положений применительно к профессиональным задачам, обоснование принятых решений</p>	<p>1) свободно справляется с задачами и практическими заданиями, правильно обосновывает принятые решения, задание выполнено верно, даны ясные аналитические выводы к решению задания, подкрепленные теорией: (9-10] баллов;</p> <p>2) владеет необходимыми умениями и навыками при выполнении практических заданий, задание выполнено верно, отмечается хорошее развитие аргумента, однако отмечены погрешности в ответе, скорректированные при собеседовании: [8-9) баллов;</p>
УК-5	Этап формирования навыков и получения опыта.	<p>Аналитическое задание (<i>задачи, ситуационные задания, кейсы, проблемные ситуации и т.д.</i>)</p> <p>Решение практических заданий и задач, владение</p>	<p>3) испытывает затруднения в выполнении практических заданий, задание выполнено с ошибками, отсутствуют логические выводы и заключения к решению: (6-8) баллов;</p> <p>4) практические задания, задачи выполняет с большими затруднениями или задание не выполнено</p>

		<p>навыками и умениями при выполнении практических заданий, самостоятельность, умение обобщать и излагать материал.</p>	<p>вообще, или задание выполнено не до конца, нет четких выводов и заключений по решению задания, сделаны неверные выводы по решению задания: [0-6] баллов.</p>
--	--	---	---

4.4 Типовые контрольные задания или иные материалы, необходимые для оценки знаний, умений, навыков и (или) опыта деятельности, характеризующих этапы формирования компетенций в процессе освоения образовательной программы

Примерные вопросы для проведения промежуточной аттестации обучающихся по учебной дисциплине (1 семестр, зачет)

Теоретический блок вопросов:

1. Основные черты западной цивилизации.
2. Цивилизация средневековой Руси.
3. Основные факторы и этапы становления российской государственности.
4. Принятие христианства на Руси.
5. Цивилизации Западной Европы в период классического средневековья (XI-XIV вв.).
6. Европейская цивилизация в эпоху зарождения капиталистических отношений (XV-XVII вв.).
7. Исторические условия, факторы и предпосылки образования Древнерусского государства «Новгородско-Киевская Русь».
8. Русь в период удельной (феодальной) раздробленности: причины раздробленности, характерные черты и последствия.
9. Борьба Руси с иноземными захватчиками. Ордынское иго.
10. Основные факторы и явления мирового развития в XV-XVII вв.
11. Специфика (особенности) становления и развития Российского централизованного государства в XV-XVII вв.
12. Особенности государственного и общественного развития России в XVII в.
13. Внешняя политика страны в период правления Ивана Грозного.
14. «Смутное время» на Руси: причины, характерные черты, итоги и последствия.
15. Основные факторы и явления мировой истории в XVIII в.
16. Особенности российских преобразований в первой четверти XVIII столетия.
17. Эпоха «дворцовых переворотов»: сущность, причины, содержание и последствия для развития страны.
18. Преобразования Екатерины II и итоги российской модернизации к концу XVIII в.
19. Основные факторы и явления мирового развития в XIX в.
20. Содержание преобразований в российском обществе в первой половине XIX века.
21. Внешняя политика России в начале XIX в. Отечественная война 1812 г.
22. Общественно-политическая мысль в России в первой половине XIX в. Движение декабристов и его историческое значение.
23. Реформы 1860-1870-х гг.: причины, цели и основные направления преобразований.
24. Особенности складывания индустриального (капиталистического) общества в России во второй половине XIX в.
25. Революционное народничество в 60-80-х гг. XIX в.: основные идеи, программные

- цели, организационное устройство и тактика действий.
26. Рабочее движение и распространение марксизма в России.
 27. «Золотой век» в истории русской культуры.
 28. Россия в контексте мирового развития на рубеже XIX – начала XX века.
 29. Первая русская революция 1905-1907 гг.: причины, основные этапы, характерные черты, итоги и историческое значение.
 30. Становление партийной системы страны в конце XIX – начале XX в.
 31. Аграрная реформа П.А. Столыпина: цели, содержание, итоги историографические оценки.
 32. Влияние Первой мировой войны на внутреннее и международное положение России.
 33. Великая российская революция 1917 г. Выбор пути развития и победа Советской власти.
 34. Первые преобразования Советской власти в политической, экономической, социальной и духовной сферах жизни общества (1917-1920 гг.).
 35. Россия в период Гражданской войны и иностранной интервенции. Источники и факторы победы Советской власти.
 36. Основные факторы и явления мирового развития в 20-30-е гг. XX в.
 37. Основные направления и содержание НЭПа.
 38. Индустриализация страны в конце 20-х — 30-х гг. XX в.: сущность, целевые установки, содержание, источники и методы проведения, итоги и историческое значение.
 39. Коллективизация страны в конце 20-х — 30-х гг. XX в.: сущность, целевые установки, содержание, источники и методы проведения, итоги и историческое значение.
 40. Культурное строительство (культурная революция) в конце 20-х — 30-х гг. XX в.: сущность, целевые установки, содержание, источники и методы проведения, итоги и историческое значение.
 41. Подготовка страны и Вооруженных Сил к войне в 30-е гг. XX в.: трудности, достижения и просчёты.
 42. Источники и факторы победы советского народа в Великой Отечественной войне.
 43. Основные факторы и явления мирового развития в послевоенный период.
 44. Восстановление народного хозяйства страны после окончания Великой Отечественной войны: трудности, основные направления, источники, методы и средства, итоги.
 45. Интенсификация экономики (1965-1982 гг.). Итоги и оценки экономической политики СССР в «предперестроечный период».
 46. Курс на перестройку советского общества, её направленность и результаты.
 47. «Холодная война» в послевоенный период планетарного развития.
 48. Кризис власти и распад СССР.
 49. Формирование новой российской государственности: основные этапы, содержание, характер и тенденции.
 50. Эволюция внешней политики России в 90-е гг. XX и в начале XXI столетий.
 51. Особенности развития цивилизаций Европы и США в Новое время.

4.5 Методические материалы, определяющие процедуры оценивания знаний, умений, навыков и (или) опыта деятельности, характеризующих этапы формирования компетенций

Промежуточная аттестация по дисциплине (модулю) проводится в соответствии с Положением о промежуточной аттестации обучающихся по основным профессиональным образовательным программам высшего образования – программ бакалавриата в Российском государственном социальном университете и Положение о балльно-рейтинговой системе оценки успеваемости обучающихся по основным профессиональным образовательным программам высшего образования - программам бакалавриата, программам специалитета, программам магистратуры в Российском государственном социальном университете.

На промежуточную аттестацию отводится 20 рейтинговых баллов.

Ответы обучающегося на контрольном мероприятии промежуточной аттестации оцениваются педагогическим работником по 20 - балльной шкале, а итоговая оценка по дисциплине (модулю) выставляется по системе зачтено/не зачтено для зачета.

Критерии выставления оценки определяются Положением о балльно-рейтинговой системе оценки успеваемости обучающихся по основным профессиональным образовательным программам высшего образования - программам бакалавриата, программам специалитета, программам магистратуры в Российском государственном социальном университете.

РАЗДЕЛ 5. УСЛОВИЯ РЕАЛИЗАЦИИ ДИСЦИПЛИНЫ (МОДУЛЯ)

5.1. Перечень основной и дополнительной учебной литературы для освоения дисциплины (модуля)

5.1.1. Основная литература

1. Всемирная история в 2 ч. Часть 1. История Древнего мира и Средних веков : учебник для вузов / Г. Н. Питулько, Ю. Н. Полохало, Е. С. Стецкевич, В. В. Шишкин ; под редакцией Г. Н. Питулько. — Москва : Издательство Юрайт, 2022. — 129 с. — (Высшее образование). — ISBN 978-5-534-08094-0. — Текст : электронный // Образовательная платформа Юрайт [сайт]. — URL: <https://urait.ru/bcode/489798> (дата обращения: 14.04.2022).

2. Всемирная история в 2 ч. Часть 2. История Нового и Новейшего времени : учебник для вузов / Г. Н. Питулько, Ю. Н. Полохало, Е. С. Стецкевич, В. В. Шишкин ; под редакцией Г. Н. Питулько. — Москва : Издательство Юрайт, 2022. — 296 с. — (Высшее образование). — ISBN 978-5-534-01795-3. — Текст : электронный // Образовательная платформа Юрайт [сайт]. — URL: <https://urait.ru/bcode/490429> (дата обращения: 14.04.2022).

3. Касьянов, В. В. История России : учебное пособие для вузов / В. В. Касьянов. — 2-е изд., перераб. и доп. — Москва : Издательство Юрайт, 2022. — 255 с. — (Высшее образование). — ISBN 978-5-534-08424-5. — Текст : электронный // Образовательная платформа Юрайт [сайт]. — URL: <https://urait.ru/bcode/494603> (дата обращения: 14.04.2022).

5.1.2. Дополнительная литература

1. Кириллов, В. В. История России в 2 ч. Часть 1. До XX века : учебное пособие для вузов / В. В. Кириллов. — 8-е изд., перераб. и доп. — Москва : Издательство Юрайт, 2022. — 352 с. — (Высшее образование). — ISBN 978-5-534-08563-1. — Текст : электронный // Образовательная платформа Юрайт [сайт]. — URL: <https://urait.ru/bcode/491573> (дата обращения: 14.04.2022).

2. Кириллов, В. В. История России в 2 ч. Часть 2. XX век — начало XXI века : учебное пособие для вузов / В. В. Кириллов. — 8-е изд., перераб. и доп. — Москва : Издательство Юрайт, 2022. — 257 с. — (Высшее образование). — ISBN 978-5-534-08562-4. — Текст : электронный // Образовательная платформа Юрайт [сайт]. — URL: <https://urait.ru/bcode/471498> (дата обращения: 14.04.2022).

5.2. Перечень ресурсов информационно-коммуникационной сети «Интернет», необходимых для освоения учебной дисциплины

№№	Название электронного ресурса	Описание электронного ресурса	Используемый для работы адрес
1.	ЭБС «Университетская библиотека онлайн»	Электронная библиотека, обеспечивающая доступ высших и средних учебных заведений, публичных библиотек и корпоративных пользователей к наиболее востребованным материалам по всем отраслям знаний от ведущих российских издательств	http://biblioclub.ru/
2.	Научная электронная библиотека eLIBRARY.ru	Крупнейший российский информационно-аналитический портал в области науки, технологии, медицины и образования, содержащий рефераты и полные тексты более 34 млн научных публикаций и патентов	http://elibrary.ru/
3.	Образовательная платформа Юрайт	Электронно-библиотечная система для ВУЗов, ССУЗов, обеспечивающая доступ к учебникам, учебной и методической литературе по различным дисциплинам.	https://urait.ru/
4.	База данных "EastView"	Полнотекстовая база данных периодических изданий	http://ebiblioteka.ru/
5.	База данных международного индекса научного цитирования "Scopus"	Библиографическая и реферативная база данных и инструмент для отслеживания цитируемости статей, опубликованных в научных изданиях	http://www.scopus.com/
6.	Международный индекс научного цитирования "Web of Science"	Поисковая интернет-платформа, объединяющая реферативные базы данных публикаций в научных журналах и патентов, в том числе базы, учитывающие взаимное цитирование публикаций. Web of Science охватывает материалы по естественным, техническим, общественным, гуманитарным наукам и искусству.	http://webofknowledge.com

7.	Электронная библиотека "Grebennikon"	Библиотека предоставляет доступ более чем к 30 журналам, выпускаемых Издательским домом "Гребенников".	https://grebennikon.ru/
----	--------------------------------------	--	---

5.3 Методические указания для обучающихся по освоению дисциплины (модуля)

Освоение обучающимся дисциплины (модуля) «История» предполагает изучение материалов дисциплины (модуля) на аудиторных занятиях и в ходе самостоятельной работы. Аудиторные занятия проходят в форме лекций. Самостоятельная работа включает разнообразный комплекс видов и форм работы обучающихся.

Для успешного освоения дисциплины (модуля) и достижения поставленных целей необходимо внимательно ознакомиться с рабочей программой дисциплины (модуля), доступной в электронной информационно-образовательной среде РГСУ.

Следует обратить внимание на списки основной и дополнительной литературы, на предлагаемые преподавателем ресурсы информационно-телекоммуникационной сети Интернет. Эта информация необходима для самостоятельной работы обучающегося.

При подготовке к аудиторным занятиям необходимо помнить особенности каждой формы его проведения.

Подготовка к учебному занятию лекционного типа заключается в следующем.

С целью обеспечения успешного обучения обучающийся должен готовиться к лекции, поскольку она является важнейшей формой организации учебного процесса, поскольку:

- знакомит с новым учебным материалом;
- разъясняет учебные элементы, трудные для понимания;
- систематизирует учебный материал;
- ориентирует в учебном процессе.

С этой целью:

- внимательно прочитайте материал предыдущей лекции;
- ознакомьтесь с учебным материалом по учебнику и учебным пособиям с темой прочитанной лекции;
- внесите дополнения к полученным ранее знаниям по теме лекции на полях лекционной тетради;
- запишите возможные вопросы, которые вы зададите лектору на лекции по материалу изученной лекции;
- постарайтесь уяснить место изучаемой темы в своей подготовке;
- узнайте тему предстоящей лекции (по тематическому плану, по информации лектора) и запишите информацию, которой вы владеете по данному вопросу.

Самостоятельная работа.

Для более углубленного изучения темы задания для самостоятельной работы рекомендуется выполнять параллельно с изучением данной темы. При выполнении заданий по возможности используйте наглядное представление материала. Более подробная информация о самостоятельной работе представлена в разделах «Учебно-методическое обеспечение самостоятельной работы по дисциплине (модулю)», «Методические указания к самостоятельной работе по дисциплине (модулю)».

5.4 Информационно-технологическое обеспечение образовательного процесса по дисциплины (модуля)

5.4.1. Средства информационных технологий

1. Персональные компьютеры;
2. Средства доступа в Интернет;

3. Проектор.

5.4.2. Программное обеспечение

1. Операционная система: Astra Linux SE или Windows 7
2. Пакет офисных программ: LibreOffice или Microsoft Office Professional Plus 2007 Russian Academic
3. Справочная система Консультант+
4. Okular или Acrobat Reader DC
5. Ark или 7-zip
6. SKY DNS
7. TrueConf (client)

5.4.3. Информационные справочные системы и профессиональные базы данных

№ №	Название электронного ресурса	Описание электронного ресурса	Используемый для работы адрес
1.	ЭБС «Университетская библиотека онлайн»	Электронная библиотека, обеспечивающая доступ высших и средних учебных заведений, публичных библиотек и корпоративных пользователей к наиболее востребованным материалам по всем отраслям знаний от ведущих российских издательств	http://biblioclub.ru/
2.	Образовательная платформа Юрайт	Электронно-библиотечная система для ВУЗов, ССУЗов, обеспечивающая доступ к учебникам, учебной и методической литературе по различным дисциплинам.	https://urait.ru/
3.	Научная электронная библиотека eLIBRARY.ru	Крупнейший российский информационно-аналитический портал в области науки, технологии, медицины и образования, содержащий рефераты и полные тексты более 34 млн научных публикаций и патентов	http://elibrary.ru/
4.	База данных "EastView"	Полнотекстовая база данных периодических изданий	https://dlib.eastview.com
5.	Электронная библиотека "Grebennikon"	Библиотека предоставляет доступ более чем к 30 журналам, выпускаемых Издательским домом "Гребенников".	https://grebennikon.ru/

5.5 Материально-техническое обеспечение образовательного процесса по дисциплине (модулю)

Для изучения дисциплины (модуля) «История» в рамках реализации основной профессиональной образовательной программы высшего образования – программы бакалавриата по направлению подготовки 38.03.02 Менеджмент используются:

Учебная аудитория для занятий лекционного типа оснащена специализированной мебелью (стол для преподавателя, парты, стулья, доска для написания мелом); техническими средствами обучения (видеопроекторное оборудование, средства звуковоспроизведения, экран и имеющие выход в сеть Интернет).

Помещения для самостоятельной работы обучающихся: оснащены специализированной мебелью (парты, стулья) техническими средствами обучения (персональные компьютеры с доступом в сеть Интернет и обеспечением доступа в электронно-информационную среду университета, программным обеспечением).

При реализации *очно-заочной формы обучения с применением дистанционных образовательных технологий* допускается замена специально оборудованных помещений их виртуальными аналогами, позволяющими обучающимся осваивать умения и навыки, предусмотренные профессиональной деятельностью.

5.6 Образовательные технологии

При реализации дисциплины (модуля) «История» применяются различные образовательные технологии, в том числе технологии электронного обучения.

Освоение дисциплины (модуля) «История» предусматривает использование в учебном процессе активных и интерактивных форм проведения учебных занятий в форме деловых игр, разбора конкретных ситуаций, решения логических и ситуационных задач в сочетании с внеаудиторной работой с целью формирования и развития профессиональных навыков обучающихся.

При освоении дисциплины (модуля) «История» предусмотрено применением электронного обучения.

Учебные часы дисциплины (модуля) «История» предусматривают классическую контактную работу преподавателя с обучающимся в аудитории и контактную работу посредством электронной информационно-образовательной среды в синхронном и асинхронном режиме (вне аудитории) посредством применения возможностей компьютерных технологий (электронная почта, электронный учебник, тестирование, вебинар, видеофильм, презентация, форум и др.).

При реализации *очно-заочной формы обучения с применением дистанционных образовательных технологий* предусмотрено освоение дисциплины (модуля) «История» с применением информационно-телекоммуникационных сетей при опосредованном взаимодействии обучающихся и педагогических работников.

Порядок применения дистанционных образовательных технологий при реализации дисциплины (модуля) «История» осуществляется в соответствии с Положением об организации учебного процесса с использованием электронного обучения и дистанционных образовательных технологий в Российском государственном социальном университете.

ЛИСТ РЕГИСТРАЦИИ ИЗМЕНЕНИЙ

№ п/п	Содержание изменения	Реквизиты документа об утверждении изменения	Дата введения изменения
1.	Утверждена и введена в действие решением Ученого совета факультета на основании Федерального государственного образовательного стандарта высшего образования по направлению подготовки 38.03.02 Менеджмент (уровень бакалавриата), утвержденным приказом Министерства науки и высшего образования Российской Федерации от 12.08.2020 г №970	Протокол заседания Ученого совета факультета № 11 от « 27 » мая 2021__ года	01.09.2021
1. 2. 3.	Актуализирована с учетом развития науки, культуры, экономики, техники, технологий и социальной сферы	Протокол заседания Ученого совета факультета № 9 от «28» апреля 2022 года	01.09.2022



**Министерство науки и высшего образования Российской
Федерации
Федеральное государственное бюджетное образовательное
учреждение высшего образования
«Российский государственный социальный университет»**

УТВЕРЖДАЮ

Декан факультета управления

_____ А.Н. Островский

28 апреля 2022 г.

**РАБОЧАЯ ПРОГРАММА ДИСЦИПЛИНЫ (МОДУЛЯ)
ИНОСТРАННЫЙ ЯЗЫК**

Направление подготовки
«38.03.02 Менеджмент»

Направленность (профиль)
«Управление проектами»

**ОБРАЗОВАТЕЛЬНАЯ ПРОГРАММА ВЫСШЕГО ОБРАЗОВАНИЯ - ПРОГРАММА
БАКАЛАВРИАТА**

Форма обучения
Очно-заочная, очно-заочная с ДОТ

Москва 2022

Рабочая программа дисциплины (модуля) «Иностранный язык» разработана на основании федерального государственного образовательного стандарта высшего образования – *бакалавриата* по направлению подготовки 38.03.02 *Менеджмент*, утвержденного приказом Министерства образования и науки Российской Федерации от 12.08.2020 № 970, учебного плана по основной профессиональной образовательной программе высшего образования - программы *бакалавриата* по направлению подготовки 38.03.02 *Менеджмент*, а также с учетом рекомендованной примерной основной образовательной программой и с учетом следующих профессиональных стандартов, сопряженных с профессиональной деятельностью выпускника:

- 08.041 «Специалист в сфере управления проектами государственно-частного партнёрства»;
- 08.018 «Специалист по управлению рисками».

Рабочая программа дисциплины (модуля) разработана рабочей группой в составе: к.ист.н. Колышевская Е.Ю., к.филол.н., PhD, д.полит.н. Никипорец-Такигава Г.Ю.

Руководитель основной
профессиональной
образовательной программы
к.с.н., доцент



(подпись)

Т.А. ЕВСТРАТОВА

Рабочая программа дисциплины (модуля) обсуждена и утверждена на заседании Ученого совета гуманитарного факультета.
Протокол № 9 от «28» апреля 2022 года.

Декан факультета управления
к.м.н., доцент



(подпись)

А.Н. Островский

Рабочая программа дисциплины (модуля) рецензирована и рекомендована к утверждению:

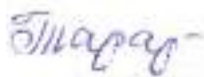
К.филол.н., доцент кафедры иностранных
языков № 2
РЭУ имени Г.В. Плеханова



(подпись)

К.Б. Акопян

К.пед.н., доцент, доцент гуманитарного
факультета РГСУ



(подпись)

Л.И. Тарарина

Согласовано
Научная библиотека, директор



(подпись)

И.Г. Маляр

СОДЕРЖАНИЕ

1. Место дисциплины (модуля) в структуре основной профессиональной образовательной программы высшего образования-программы бакалавриата.....	4
1.1. Планируемые результаты обучения по дисциплине (модулю) в рамках планируемых результатов освоения основной профессиональной образовательной программы высшего образования – программы бакалавриата, соотнесенные с установленными индикаторами достижения.....	4
Процесс освоения дисциплины (модуля) направлен на формирование у обучающихся универсальной компетенции	4
РАЗДЕЛ 2. СТРУКТУРА И СОДЕРЖАНИЕ ДИСЦИПЛИНЫ	5
2.1. Объем дисциплины (модуля), включая контактную работу обучающегося с педагогическими работниками и самостоятельную работу обучающегося	5
2.2. Учебно-тематический план дисциплины (модуля)	5
РАЗДЕЛ 3. УЧЕБНО-МЕТОДИЧЕСКОЕ ОБЕСПЕЧЕНИЕ САМОСТОЯТЕЛЬНОЙ РАБОТЫ ОБУЧАЮЩИХСЯ ПО ДИСЦИПЛИНЕ (МОДУЛЮ)	6
3.1. Виды самостоятельной работы обучающихся по дисциплине (модулю)	6
3.2. Методические указания к самостоятельной работе по дисциплине (модулю)	8
РАЗДЕЛ 4. ФОНД ОЦЕНОЧНЫХ СРЕДСТВ ДЛЯ ПРОВЕДЕНИЯ ПРОМЕЖУТОЧНОЙ АТТЕСТАЦИИ ОБУЧАЮЩИХСЯ ПО ДИСЦИПЛИНЕ (МОДУЛЮ).....	22
4.1. Форма промежуточной аттестации обучающегося по дисциплине (модулю)	22
4.2. Перечень компетенций с указанием этапов их формирования в процессе освоения образовательной программы	22
4.3. Описание показателей и критериев оценивания компетенций на различных этапах их формирования, описание шкал оценивания.....	23
4.4. Типовые контрольные задания или иные материалы, необходимые для оценки знаний, умений, навыков и (или) опыта деятельности, характеризующих этапы формирования компетенций в процессе освоения образовательной программы	24
4.5. Методические материалы, определяющие процедуры оценивания знаний, умений, навыков и (или) опыта деятельности, характеризующих этапы формирования компетенций.....	24
РАЗДЕЛ 5. УСЛОВИЯ РЕАЛИЗАЦИИ ДИСЦИПЛИНЫ	25
5.1. Перечень основной и дополнительной учебной литературы для освоения дисциплины (модуля), основных и дополнительных онлайн ресурсов.	25
5.3. Методические указания для обучающихся по освоению дисциплины (модуля).....	26
5.4. Информационно-технологическое обеспечение образовательного процесса по дисциплине (модулю).....	27
5.5. Материально-техническое обеспечение образовательного процесса по дисциплине (модулю).....	28
5.6. Образовательные технологии.....	28
ЛИСТ РЕГИСТРАЦИИ ИЗМЕНЕНИЙ	29

РАЗДЕЛ 1. ПАСПОРТ РАБОЧЕЙ ПРОГРАММЫ ДИСЦИПЛИНЫ (МОДУЛЯ)

1. Цель и задачи дисциплины (модуля)

Цель и задачи дисциплины (модуля) заключаются в получении обучающимися теоретических знаний об иностранном языке (английском) с последующим применением в профессиональной деятельности и практических навыков по использованию иностранного языка в социальной сфере.

Задачи дисциплины (модуля):

1. формирование представлений о нормах изучаемого языка в традиционной общелитературной области,
2. развитие умений устной и письменной коммуникации на иностранном языке в межличностном общении.
3. развитие коммуникативной компетенции и практических навыков иноязычного общения в рамках монологичной онлайн среды, медиации, восприятия и порождения письменных текстов (академического письма);
4. знание лексических и грамматических единиц и их использования при порождении и восприятии иноязычных высказываний;
5. построение логичных высказываний (устных и письменных) в профессиональной коммуникации на базе восприятия и порождения самостоятельных текстов при чтении, письме и аудировании;
6. владение навыком преобразования иноязычных языковых форм в соответствии с медиацией в сфере профессиональной коммуникации.

1.1. Место дисциплины (модуля) в структуре основной профессиональной образовательной программы высшего образования-программы бакалавриата

Дисциплина (модуль) «Иностранный язык» реализуется в обязательной части основной профессиональной образовательной программы по направлению подготовки 38.03.02 «Менеджмент» очной, очно-заочной формам обучения и очно-заочной с ДОТ.

Изучение дисциплины (модуля) базируется на знаниях и умениях, полученных обучающимися ранее в ходе освоения предмета «Иностранный язык» на уровне СО и СПО.

Перечень последующих дисциплин (модулей), для которых необходимы знания, умения и навыки, формируемые данной учебной дисциплиной: все дисциплины.

1.2. Планируемые результаты обучения по дисциплине (модулю) в рамках планируемых результатов освоения основной профессиональной образовательной программы высшего образования – программы бакалавриата, соотнесенные с установленными индикаторами достижения

Процесс освоения дисциплины (модуля) направлен на формирование у обучающихся универсальной компетенции УК-4.

В результате освоения дисциплины (модуля) обучающийся должен демонстрировать следующие результаты:

Категория компетенций	Код компетенции	Формулировка компетенции	Код и наименование индикатора достижения компетенции	Результаты обучения
Коммуникация	УК-4	Способен осуществлять деловую коммуникацию в устной и	УК-4.1. Демонстрирует умение вести обмен деловой информацией в устной форме на государственном языке Российской Федерации и иностранном(ых) языке(ах)	<i>Знать:</i> основные правила коммуникации в устной и письменной форме на иностранном (английском) языке.

		письменной формах на государственном языке Российской Федерации и иностранном(ых) языке(ах)	УК-4.2. Ведет деловую переписку с учетом особенностей стилистики официальных и неофициальных писем на государственном языке Российской Федерации и иностранном(ых) языке(ах); УК-4.3. Владеет способами установления контактов и поддержания взаимодействия в условиях поликультурной среды; представляет результаты своей деятельности на государственном языке Российской Федерации и иностранном(ых) языке(ах)	<p><i>Уметь:</i> обеспечить коммуникацию в письменной и устной форме на иностранном (английском) языке.</p> <p><i>Владеть:</i> навыками устной и письменной коммуникации на иностранном (английском) языке.</p>
--	--	---	--	---

РАЗДЕЛ 2. СТРУКТУРА И СОДЕРЖАНИЕ ДИСЦИПЛИНЫ

2.1. Объем дисциплины (модуля), включая контактную работу обучающегося с педагогическими работниками и самостоятельную работу обучающегося

Общая трудоемкость дисциплины, изучаемой в 1-2 семестрах на очной и очно-заочной формах, очно-заочной форме с ДОТ составляет 5 зачетных единиц. По дисциплине предусмотрены *зачеты*.

Очно-заочная форма обучения

(в том числе с применением дистанционных образовательных технологий)

Вид учебной работы	Всего часов	Семестры	
		1	2
Контактная работа обучающихся с педагогическими работниками (по видам учебных занятий) (всего):	60	22	38
Учебные занятия лекционного типа	2	2	0
Практические занятия			
Лабораторные занятия			
Иная контактная работа	58	20	38
Самостоятельная работа обучающихся, всего	102	41	61
Контроль промежуточной аттестации (час)	18	9	9
ОБЪЕМ ДИСЦИПЛИНЫ (МОДУЛЯ) В ЧАСАХ	180	72	108

2.2. Учебно-тематический план дисциплины (модуля)

Очно-заочной формы обучения

(в том числе с применением дистанционных образовательных технологий)

Раздел, тема	Виды учебной работы, академических часов								
	Всего	Самостоятельная работа	Контактная работа обучающихся с педагогическими работниками						
			Всего	Лекционные занятия	Семинарские/практические занятия	Лабораторные занятия	Иная контактная работа		
							Всего	Практическая подготовка	
Модуль 1 (Семестр 1)									
Раздел 1.1	32	20	12	2			10		
Раздел 1.2	31	21	10				10		
Контроль промежуточной аттестации (час)	9								
Общий объем, часов	72	41	22	2			20		
Форма промежуточной аттестации	Зачет								
Модуль 2 (Семестр 2)									
Раздел 2.1	32	20	12				12		
Раздел 2.2	32	20	12				12		
Раздел 2.3	35	21	14				14		
Контроль промежуточной аттестации (час)	9								
Общий объем, часов	108	61	38				38		
Форма промежуточной аттестации	Зачет								
Общий объем часов по дисциплине (модулю)	180	102	60	2			58		

РАЗДЕЛ 3. УЧЕБНО-МЕТОДИЧЕСКОЕ ОБЕСПЕЧЕНИЕ САМОСТОЯТЕЛЬНОЙ РАБОТЫ ОБУЧАЮЩИХСЯ ПО ДИСЦИПЛИНЕ (МОДУЛЮ)

3.1. Виды самостоятельной работы обучающихся по дисциплине (модулю)

Очно-заочной формы обучения

(в том числе с применением дистанционных образовательных технологий)

Раздел, тема	Всего	Виды самостоятельной работы обучающихся
--------------	-------	---

		Академическая активность, час	Форма академической активности	Выполнение практ. Заданий, час	Форма практического задания	Рубежный текущий контроль, час	Форма рубежного текущего контроля
Модуль 1. Writing online, семестр 1.							
Раздел 1.1.	20	16	Самостоятельная работа с материалами курса под руководством преподавателя в форме индивидуальных консультаций	2	тест	2	тестирование
Раздел 1.2.	21	17	Самостоятельная работа с материалами курса под руководством преподавателя в форме индивидуальных консультаций	2	тест	2	тестирование
Общий объем по модулю/семестру, часов	41	33		4		4	
Модуль 2. Lexis and Grammar in Writing, семестр 2							
Раздел 2.1.	20	10	Самостоятельная работа с материалами курса под руководством преподавателя в форме индивидуальных консультаций	8	реферат	2	тестирование
Раздел 2.2.	20	10	Самостоятельная работа с материалами курса под руководством преподавателя в форме индивидуальных консультаций	8	реферат	2	тестирование
Раздел 2.3.	21	11	Самостоятельная работа с материалами курса под руководством преподавателя в форме индивидуальных консультаций	8	реферат	2	тестирование
Общий объем по модулю/семестру, часов,	61	31		24		6	
Общий объем по дисциплине (модулю), часов	102	64		28		10	

3.2 Методические указания к самостоятельной работе по дисциплине (модулю)

РАЗДЕЛ 1. Входящее тестирование.

Определение индивидуального уровня владения языком и индивидуальной траектории изучения языка Знакомство с курсами, выбор индивидуального курса. Работа в монологичной иноязычной языковой онлайн среде. Письменное интерактивное обсуждение тем эссе, анализ, выделение ключевых слов и составление назывного плана эссе.

Цель: *определение уровня остаточных знаний и выбор оптимального учебно-методического материала для повышения уровня владения иностранным языком для формирования УК-4.* Практические навыки: приобретение навыков работы с разнообразными курсами английского языка.

Перечень изучаемых элементов содержания

- Welcome to week 1. Introductory video (with the transcript to download).
- What is your main reason for taking the course/ Intro testing.
- How to get the most out of the course. Instructions.
- What do you think academic writing is? Discussion in the comments.
- The key features of academic writing. Video (with the transcript to download).
- What ideas would you include in the essay. Discussion in the comments.
- Developing essay ideas. Video (with the transcript and materials to download).
- Patterns. First attempt. Comment on it.
- What ideas were included? Video (with the transcript and materials to download).
- Strengths and weaknesses. Video and discussion. Video (with the transcript to download).

Тема 1. Determining the individual level of language proficiency

Вопросы для самоподготовки:

- The key features of academic writing. Video (with the transcript to download).
- What ideas would you include in the essay. Discussion in the comments.
- Developing essay ideas. Video (with the transcript and materials to download).
- Patterns. First attempt. Comment on it.
- What ideas were included? Video (with the transcript and materials to download).
- Strengths and weaknesses. Video and discussion. Video (with the transcript to download).

Тема 2. Organizing your ideas effectively.

Цель: *анализ иноязычного текста в части: орфографических норм, организации, выкладки, основной идеи, ключевых слов, структурных особенностей.*

Вопросы для самоподготовки:

1. Patterns. Second attempt. Comment on the text given.
2. Examining improvements. Video (with the transcript to download).
3. Main ideas. Exercises to download.
4. Review. Examining improvements. Video (with the transcript and answer key to download).
5. Test your knowledge quiz.
6. Write your own para practice.
7. What next? Instructions to week 2.

ПРАКТИЧЕСКОЕ ЗАДАНИЕ К РАЗДЕЛУ 1

Форма практического задания: текстовые упражнения, лексико-грамматический перевод, темы для беседы, эссе.

Пример

Introductory notes

Watch this video to find out what you will learn over the next five weeks and how you should approach this course.

The transcript file is a written version of what is said in the video. All of the videos in this course will include a transcript, so if you find it difficult to understand what is being said, you can read along. You can view the transcript underneath each video by clicking in the **view transcript** button in the bottom left corner of each video. Or you might find it helpful to [download the transcript](#). For all other transcripts, you can download these at the bottom of the relevant video Step.

If you are having trouble streaming the videos online, you can always download them by clicking the link in the bottom right hand corner of the video.

Let us know why you are taking this course by selecting the most relevant option in the poll below.

This poll is managed by FutureLearn and the results will not be used outside of the course. All the responses are anonymous. The aggregated results will be displayed in the Step for you to discuss in the comment area below.

This may be the first course that you have undertaken on FutureLearn, or perhaps it is the first course you have taken online. Don't worry: the platform is designed to be easy to navigate.

There are three icons at the top of each Step:

1. The first is a **to do list** which shows all the Steps for that week. You can take a look ahead to see what's coming up in the following weeks and if you don't manage to complete all the Steps in a week, you are always able to catch up.
2. The second icon allows you to see any recent **commenting activity** on this course.
3. The third icon takes you to your **progress page**. Don't forget to mark each Step as complete as you work through the course so that you can track your progress.

Each week there will be a number of videos, articles and discussions that encourage you to share your own thoughts.

If you are using a laptop or desktop computer to access this course, we suggest that you open any external links within the Steps by holding the 'ctrl' button on your keyboard and selecting the link, so that they open in a separate tab.

You might also like to read [five tips and tools for social learning on FutureLearn](#) to help you get the most out of the platform's social learning features. If you still have questions have a look at the list of [FAQs](#). If it hasn't been answered there, please don't hesitate to click the support tab in the bottom right of each Step to let us know what you think.

Being able to write well in English is a big part of this course, so let's get some practice! Introduce yourself in the discussion below and answer the following two questions in your post:

- **What are your experiences so far of writing in English?**
- **What do you think academic writing is?**

Remember, you can 'Like' and reply to comments made by other Learners. You can also filter comments to see those that are 'Most liked' and find your own by selecting 'My comments'.

Understanding the video

Hi. Welcome to the Beginner's Guide to Academic Writing for University. My name is Steve Thomas. And I teach EAP, English for Academic Purposes, here at the University of Reading. This course is all about writing. We know there are lots of people like you from countries all around the world who would like to take a degree in English. But you're worried that your English isn't good enough. Well, this is the beginner's guide. So your writing skills only need to be good enough for a preuniversity course. If you know IELTS, that's about IELTS 4.5. But even if your writing skills are stronger than this, we still think this would be a useful course for you. In fact, this week we'll be showing you the very first piece of writing that a student did on our course a few years ago. And then we'll show you the final piece of writing he did at the end of the course. And you'll be able to see just how much he was able to improve in a few short weeks. The student's name is Xiao. And he went on to complete his undergraduate degree here at University of Reading and then take a master's. And he's currently taking a PhD. At the University of California in Los Angeles in the United States. If you follow this course closely, we think that you'll be able to make the same kind of improvements that Xiao has. It won't make you an expert writer. But what it will do is give you a solid base for you to build on in the future. Together with my colleagues, Anne Vicary and Sebastian Watkins, we'll be showing you how to write with good academic style, how to organize your ideas effectively. And we'll also be working on some of the most important areas of grammar. There will be plenty of practice activities. And by the end of the course, you'll have written a complete essay, which you'll be able to share with your fellow students. You'll receive feedback on that writing. And hopefully you'll be able to give useful feedback to others. So let's meet Anne and Seb. Hello, my name's Anne. And I'm a teacher of English for Academic Purposes at the University of Reading. I want to talk to you about how to approach this course. Firstly, make sure you do all the exercises. Try and do them in the right order. Try and have a go at not looking at the answers before you've actually done the exercises. Secondly, it's really important that you have a go at posting to the discussion board because in that way you're going to learn more. So put your ideas on the discussion board. Don't be scared. And give feedback to the other students whenever you want. Hello, my name's Seb Watkins. And I'm an academic writing tutor at the University of Reading. I'll be working with you more closely in weeks two and four of this course, when we look at essay organization and the stages in writing an essay. A beginner's guide to writing in English for university study ©University of Reading 2017 Tuesday, 28 March 2017 Page 2 During the course, we'll ask you to do a range of activities. Some of these will be online. And some of them will be paper based. You'll be able to check your answers to the activities and tasks we give you as you go along. Good luck, and I hope you enjoy the course. OK, you've met the team. And now we'd like to meet you. The first activity is for you to get used to using the discussion board. So introduce yourself, and then answer a couple of questions. Enjoy the course.

THE KEY FEATURES OF ACADEMIC WRITING Video transcript

You've just shared your ideas on the features of academic writing and had a look at what other students have had to say. You've probably read comments about academic writing, discussing complicated ideas, using perfect grammar with good vocabulary, giving evidence to support your points, being well organized, being formal, and so on. And we'll look at most of those areas on this course. But the features of academic writing can really be put into three main categories. That is content, organization, and language. Content refers to the main ideas and information you want to give in your essay. What are the main points you want to make? What evidence—that is, details and examples—can you give to support your main points? Content is really the reason for writing in the first place and will obviously determine how well you answer the question. So it's important to think carefully about it. Organisation refers to how well you arrange those ideas. Are the paragraphs well structured and in a logical order, well linked together? Is there an introduction that hooks in the reader and makes them want to read your writing and a good

conclusion at the end to remind the reader of your main points? Finally, language—is your essay well written with accurate grammar, good spelling, and in a formal academic style? This week, Anne is going to talk to you about the first of those areas, content, in a bit more detail.

Текстовые упражнения к разделу 1:

Discuss the differences between the way of life in your country now and the way of life in the past. China is an interesting country with a long history. China is developing very fast nowadays through the government and people's hard work. Many aspects of life have changed in the last fifty years, some changes are good and some are bad. China is better than before. This essay will explain changes in the country.

Firstly, people's standard of living is higher than before. People's lives were very bad after the Second World War. People were poor because the country was poor. There was no food, no electricity and it was hard to buy anything in shops. Because of no food, the government had to make a rule, each person could only buy five kilos of rice per month. In people's homes, there was no television or telephone. Since those days, China has industrialised. It has created jobs and opportunities for people in cities such as Shanghai and Beijing and increased building work, exports and profits. China opened its doors to the world. The Olympic Games came to China in 2008. Nowadays, there is enough food for everyone, and families have comfortable homes, televisions, internet access, personal computers and mobile phones. People can buy anything they want in the shops.

Other improvements happen in education and everyday life. In school, students are now learning English and modern ideas which come from other countries whereas in the past they spend time learning how to speak the old Chinese language. Teachers did not teach Science subjects in those days. There are new customs too. For example, in the past, couples usually got married at home and wore red clothes but now they can marry in church and wear western-style clothes. Wives not usually had jobs, they worked at home, they always obeyed their husbands. They never said: 'no' when the man said: 'yes'. But, nowadays, Chinese women can have important jobs and hold their own opinion.

There are some negative changes, such as the number of cigarette smokers has increased and children do not work as hard as before because their lives are easy. Both parents now work to have a good standard of living and they have no time to spend with family.

It is clear that China has changed greatly over the last fifty years, and it will continue to improve.

Post your comments on how Xiao's essay has improved in the discussion below. Again, think about the development of his ideas, the organization and the language.

Тестовое задание:

Test your understanding of main ideas and supporting evidence by completing this exercise. The answers are available on a separate sheet. Read the sentences below. In each sentence, there is an idea which is supported by evidence. Underline the main idea in red and the supporting evidence in blue to show how Xiao has developed his ideas. Please note: these sentences were written by Xiao and as such may contain some mistakes.

1. People's lives were very bad after the Second World War. People were poor because the country was poor. There was no food, no electricity and it was hard to buy anything in shops.
2. Since those days, China has industrialised. It has created jobs and opportunities for people in cities such as Shanghai and Beijing and increased building work, exports and profits.
3. Other improvements happen in education and everyday life. In school, students are now learning English and modern ideas which come from other countries whereas in the past they spend time learning how to speak the old Chinese language.
4. There are new customs too. For example, in the past, couples usually got married at home and wore red clothes but now they can marry in church and wear western clothes.
5. There are some negative changes, such as the number of cigarette smokers has increased and children do not work as hard as before because their lives are easy.

Обязательная часть курса – обратная связь. Образец текста обратной связи:

You have reached the end of Week 1! How have you found this week? What did you enjoy the most? We'd love to hear your thoughts – please share any feedback in the comments section.

You should now be able to identify the key features of an academic essay and will have considered techniques for developing the organization, structure, language and content of an essay.

Week 2 will look at how to organize a complete essay, and at what writing in an impersonal style means. You will also look at choosing an essay title so you can begin to develop your own essay, and put these new skills into action.

Don't forget to mark this Step as complete, and then head on over to the first Step in Week 2.

РУБЕЖНЫЙ КОНТРОЛЬ К РАЗДЕЛУ 1

Форма рубежного контроля – компьютерное тестирование

Quiz rules

Quizzes do not count towards your course score, they are just to help you learn

You may take as many attempts as you wish to answer each question

You can skip questions and come back to them later if you wish

Which of the following are features of a good paragraph? There may be more than one correct answer.

Select all the answers you think are correct.

Having more than one focus in the paragraph.

Giving examples to support your points.

A link to the previous paragraph.

Question 2

How important is it to analyse the question very carefully to make sure it is being answered?

Extremely important – the question should be answered precisely.

Quite important – as long as the topic is covered the content is flexible.

Not very important – good writing is the most important thing.

If there are a large number of errors, it is harder for the reader to understand your points.

Текст-опросник. Образец текста:

Think about the essay title from this week:

“Discuss the differences between the way of life in your country now and the way of life in the past”

Choose one idea of how life in your country now is different from the past. Think of some examples or details to support your point. Write one paragraph about this change and post it in the comment area below.

Once you have written your paragraph, read through some posts by other participants. Is life in their country similar to your own, or is it different? Leave a comment about the differences, similarities and paragraph organization. Remember, you can ‘Like’ and reply to other Learners’ comments.

After you have written your paragraph, you may like to select the continent you live in, in our optional poll, so we can see the numbers of learners around the world.

This poll is managed by FutureLearn and the results will not be used outside of the course. All the responses are anonymous. The aggregated results will be displayed in the Step for you to discuss in the comment area below.

РАЗДЕЛ 2. Essay structure and organization.

Тема 2.1. How to structure an essay.

Цель: анализ структуры эссе.

Перечень изучаемых элементов содержания

Welcome to week 2. Introductory video (with the transcript to download).

Essay organization. Video (with the transcript to download).

Essay organization. An example. Article (with materials to download).

Analysis of the five different essay sections. Video (with the transcript to download).

Analysing the organization of an example essay. P.1. Article.

Analysing the organization of an example essay. P.2. Article. The links within the essay. Video (with the transcript to download).

Parts of the essay quiz.

Тема 2.2. Developing your own essay.

Цель: проработка регистров письменного общения (функциональных стилей), лексико-грамматическое наполнение письменной речи.

Перечень изучаемых элементов содержания

Reordering an essay. Quiz.

Reordering an essay. Article. (with materials to download).

Choosing a title. Article. (with materials to download).

What does writing in an impersonal style mean. Article. (with materials to download).

Writing in an impersonal style. Quiz.

What essay title would you choose and why? Discussion in the comments.

What next? Article.

ПРАКТИЧЕСКОЕ ЗАДАНИЕ К РАЗДЕЛУ 2

Форма практического задания: текстовые упражнения, лексико-грамматический перевод, темы для беседы, эссе.

Примерный перечень текстов для чтения и перевода к разделу

The essay example from the 'Essay or 13rganizationstep in Week 2

Discuss the reasons why people choose to live in Reading Reading is a large town in south-east England with a population of 147,300. It is about halfway between London and Oxford. Some people were born in Reading, and they stay because of their family and friends. Other people, however, have relocated for personal reasons; perhaps they want to take up a new job opportunity or be near their social circle. This essay will discuss two common reasons why some people choose to live in Reading: to improve the quality of their family life and to study. Reading offers the opportunity for a good work-life balance. It is only 25 minutes from London by train, but the environment is clean, houses are cheaper and there are many leisure opportunities for families. There are parks and pools in the town and the countryside is only a short car drive away. Shopping is also a growing attraction. The number of retail outlets has increased by one third since the opening of the 'Oracle', a new shopping complex, in 1999. The town also has a library, many places of worship, a theatre, a concert hall, an art gallery, a museum, two cinemas, a football stadium, and many restaurants. These facilities mean that local people of all ages have places to go. Many people also come to Reading to study at a language school or at the university. They may choose Reading because the university has an excellent reputation, a beautiful campus and offers a high level of support to its students. Alternatively, the reasons may be more practical. Transport is efficient; there is easy access to London and Heathrow Airport. Accommodation is fairly easy to find and cheaper than London. Job opportunities are also good. Many students take up part-time work, even if English is not their first language. In conclusion, people live in Reading for their own individual reasons. For some people, Reading represents a lifestyle choice, and for others it offers opportunities to study. With its good employment prospects, ideal location, wide range of leisure facilities, interesting educational opportunities and excellent transport links, it will no doubt continue to be a popular place to live in the future.

ESSAY ORGANISATION Video transcript

Because or 13rganizations such an important part of academic writing, we will focus first on showing you the different parts or sections of a typical essay. The essay you will read is on this title, "d“scuss the

reasons why people choose to live in Reading".”Reading is the name of a town in the United Kingdom.

As you can hear, it's'different from the pronunciation of reading--- in reading a book---though the spelling is the same. Now, look at the ideas I had before I wrote this essay. Why do people choose to live in Reading? Well, they might choose to live there, because their family and friends live there. There are

also job opportunities in Reading. Another reason is that house prices are cheaper than in London. It's also a quiet and clean environment. There are also many leisure facilities for the family, things for them to do, such as sport or shopping. Later, we're going to analyse my essay in more detail, looking at the different sections and how the essay is organized.

THE LINKS WITHIN AN ESSAY Video transcript

In an essay, the thesis statement, the paragraph leaders, and the summary, and the conclusion should all be closely linked so that the essay is coherent. If you look at the thesis statement in the introduction of the essay on Reading, you'll see that the key ideas for why people live in Reading are family life and opportunities to study. If we then look at the paragraph leader of the first paragraph—"Reading offers the opportunity for a good work-life balance"—good work-life balance relates back to the idea of family life. If we then look at a paragraph leader of the second paragraph—"Many people also come to Reading to study at a language school or at the University"—the idea of study links back to the idea of study in the thesis statement. If we then look at the conclusion to the essay, the summary reads, "In conclusion, people live in Reading for their own individual reasons. For some people, Reading represents a lifestyle choice, and for others, it offers opportunities to study." So the idea of lifestyle choice links back to the idea of family life, and study links back to the idea of opportunities to study.

РУБЕЖНЫЙ КОНТРОЛЬ К РАЗДЕЛУ 2:

Форма рубежного контроля – компьютерное тестирование. Выдержка из образца теста.

When you write your essay, you need to use an impersonal style, as you are writing objectively about impersonal topics.

Select all of the sentences below that are written in an IMPERSONAL/FORMAL style.

Select all the answers you think are correct.

I live in Tokyo, the capital city of Japan, which is on the east coast of the country. I travel around easily.

Tokyo, the capital city of Japan, is located on the east coast of the country. The transport system is efficient.

People use their own cars instead of taking the bus, and as a result there is more air pollution.

We use our own cars instead of taking the bus, so we create more air pollution.

In Bangkok there are traditional wooden houses along the river.

In Bangkok you can see traditional wooden houses along the river.

Образец текстового задания к рубежному контролю 2

Considering what you have learnt in the last few Steps, share your essay title ideas in the discussion below. Remember that your essay title should begin: Discuss the reasons why ...

What would your essay title be? Why have you chosen this topic? In week 4, you will need to finalise your essay title, so that you can write your essay.

Remember, you can 'Like' and reply to other Learners' comments and don't forget to take a look at your Replies to see if anyone has responded to your comments.

РАЗДЕЛ 3. Using academic language

Тема 3.1. Language focus Part 1.

Цель: Активизация лексико-грамматических умений и навыков.

Перечень изучаемых элементов содержания

Welcome to week 3. Introductory video (with the transcript to download).

Writing about facts and activities. Video (with the transcript).

Permanent fact or repeated activity. Quiz.

The present simple. Quiz.
Presenting new information. Video (with the transcript).
Using there is/there are (with materials to download).
Writing about your home town. Discussion.
Describing situations in general. Video (with the transcript).
Using plural nouns. Quiz.
Writing about groups of people. Article.
Using quantity expressions. Quiz.

Тема 3.2. Language focus Part 2.

Цель: Активизация лексико-грамматического материала в письменной речи.

Перечень изучаемых элементов содержания

Describing temporary situations. Video (with the transcript to download).
The form of the present continuous. Article.
Present simple or present continuous? Quiz.
Writing longer sentences. Video (download the transcript).
Compound sentences and linking words. Article.
Complex sentences and subordinators. Article.
Compound and complex sentences/ Quiz.
Writing exercise. Discussion.
What next? Article.

ПРАКТИЧЕСКОЕ ЗАДАНИЕ К РАЗДЕЛУ 3

Форма практического задания: текстовые упражнения, лексико-грамматический перевод, темы для беседы, эссе.

Примерный перечень текстов для чтения и перевода к разделу 3

PRESENTING NEW INFORMATION Video transcript

Writers often use there is or there are, to present new information to the reader. After the new information is presented, more information about it is usually given in the rest of the sentence or in the next sentence. I'll give you an example. "In the UK, there is a small town called Windsor, which has a famous castle." The writer thinks that the reader might not have heard of Windsor. So it begins by introducing the reader to the place and then adding more information. In this next example, the writer wants to open a new topic for discussion so begins by introducing the topic to the reader. "There are many reasons why people should learn English." The writer then adds more information in the new sentence. "The first reason is--- and then, it's going to go and continue that sentence. In these examples, a noun is used after there is and there are. There may also be an adjective before the noun, such as a small town. And for plural nouns, we use the plural of the verb to be. So we say, there are. For singular nouns, we use the singular of the verb to be. So we say, there is. Now have a go at the exercises which follow.

DESCRIBING SITUATIONS IN GENERAL Video transcript

In academic writing, you often need to write in an impersonal way about people or things in general. It's quite common to use a plural noun without "the" to do this. For example, in the sentence: "Students usually make friends easily." This means: "In general, students make friends easily." Or "Most students find it easy to make friends." We take another example, "Families are wealthier than before." This means, "In general, families are wealthier than before." Or "Most families now have more money than they had in the past." Now have a go at making the following paragraphs apply to people or things in general.

WRITING LONGER SENTENCES Video transcript

In academic writing, it's good style to use a variety of sentence types. But first of all, you need to understand what a clause is. A clause contains at least a subject and a verb. For example, the lecture finished. The 'lecture' is the subject, and 'finished' is the verb. And that's a very short clause. But we could make a slightly longer clause. Biology concerns the study of living organisms. So 'biology' is the subject, 'concerns' is the verb, and 'the study of living organisms' is just the rest of the clause, but

it's still one simple clause. Now when you make different sentence types, you're going to have different numbers of clauses in the sentence. So let's start off with a simple clause. A simple clause is just like the one the lecture finished. It's just a subject and a verb and then a full stop. So I'll give you another example. Bananas grow in hot countries. One subject, 'bananas'. 'Grow' is the matching verb. 'In hot countries' is just the rest of the clause. Another type of sentence is called compound, and this has two simple clauses joined together with a comma and a short linking word. And the short linking words can be any of 'and', 'but', 'so', or 'or'. And I'll read you a compound sentence, and you can see how it works. This is the beginning of a worldwide epidemic, and the situation is very worrying. 'This' is the subject, 'is' is the verb for the first clause, and we've just a comma and a short linking word, and then we've got a new clause: 'the situation' is the subject, and 'is' is the verb. I'm also going to introduce you to a third type of sentence, which is called a complex sentence. Now, this has one simple clause, like we've looked at already, and it has an extra clause starting with a word called a subordinator. Now, these are words like 'because', 'although', 'whereas', which show a relationship between the two clauses. So for example, Jogging increases the heart rate because the heart is working hard to pump more blood around the body. So we've got two clauses there. 'Jogging increases the heart rate'. 'Jogging' is the subject, 'increases' is the verb. That's one simple clause. And then we've got the subordinate clause starting with 'because'. 'The heart' is the subject, and 'is working to pump' is the verb. And that subordinate clause gives us the reason why jogging increases the heart rate. So it shows the relationship between the second clause and the first clause. In another example: Whereas jogging increases the heart rate, yoga improves flexibility and balance, we're comparing there, the benefits of jogging and yoga. Now, the subordinator 'whereas' allows us to do that. So in this sentence, we're putting it at the beginning. So 'whereas jogging increases the heart rate' – that's the subordinate clause ---yoga improves flexibility and balance'---at's the main clause. So 'jogging' is the subject, 'increases' is the verb of the subordinate clause, and 'yoga' is the subject and 'improves' is the verb of the main clause. It's a good tip to think that the subordinate clause is the clause which begins with the subordinator. You can see that if the subordinator is in the middle of the sentence, there's no comma. But if the subordinator is at the beginning of the sentence, it's a good idea to put a comma after the first clause.

РУБЕЖНЫЙ КОНТРОЛЬ К РАЗДЕЛУ 3:

Форма рубежного контроля – компьютерное тестирование

Выдержка из тестового задания.

Choose the answer below that correctly fills the gap in this sentence:

The cost of petrol is rising, _____ more people are using public transport to save money.

so

but

Choose the answer below that correctly fills the gap in this sentence:

The government should decide whether to ban smoking completely, _____ allow people the freedom to choose to smoke if they want to.

and

Or

Образец текстового задания к рубежному контролю 3.

Now it's your chance to do some writing. We would like you to write a paragraph about your home town and post it on the discussion below.

You should try to focus on one aspect of your home town and write about it. For example, you could write a paragraph about one of the following:

the way people spend their free time
the reasons why people live there
the changes that are happening
the reasons why people visit it.

You will be limited to 1,200 characters (a character is a letter, punctuation mark or space). You should try to write a topic sentence at the start of your paragraph. Remember to write in an impersonal style.

You might find it helpful to look back at the examples from this week or the two main body paragraphs from the essay about Reading in Essay organisation - –n example.

Once you have written your paragraph, please take some time to read the paragraphs that others have written. You could even 'Like' those that you think are well written.

РАЗДЕЛ 4. The stages of writing an essay

Тема 4.1. Preparing your essay.

Цель: Активизация лексико-грамматических навыков иноязычного письма.

Перечень изучаемых элементов содержания:

Welcome to week 4. Introductory video (with the transcript to download).

The stages of writing an essay. Video (transcript to download)

How to analyse the title. Video (transcript to download)

Collecting all the ideas you have. Video (with the transcript to download)

Deciding which ideas and evidence to use. Video (with the transcript to download)

Writing your plan.

Тема 4.2. Writing the first draft.

Цель: анализ, написание назывного плана и оформление работы.

Перечень изучаемых элементов содержания

Chaohua's first draft. Article.

Evaluating Chaohua's first draft. Part 1.

Evaluating Chaohua's first draft. Part 2.

Feedback on language. Part 1. Discussion.

Feedback on language. Part 2. Audio

Writing your first draft.

What next? Article.

ПРАКТИЧЕСКОЕ ЗАДАНИЕ К РАЗДЕЛУ 4

Форма практического задания: текстовые упражнения, лексико-грамматический перевод, темы для беседы, эссе.

Примерный перечень текстов для чтения и перевода к разделу 4

THE STAGES OF WRITING AN ESSAY Video transcript

There are different stages of planning and writing an essay. Look at these stages. What order do you think they go in? Well, first of all, you would analyse the title. Secondly, you'd collect all the ideas you have.

Next, you'd draw a diagram to show which ideas and evidence to use. Then, you'd write your plan. After that, you'd write your first draft, which is your first attempt at the essay. Then you might ask for feedback on your first draft. And then, you would write your final draft. We'll now go through each of these stages.

We'll ask you to work on your own essay as we go along. It's important that you work through each stage carefully and in order. Don't rush ahead. We're going to follow the example of one of our students, Chaohua from China. For each stage, we'll first look at how Chaohua completed the stage with her essay, and then ask you to work through that stage with your own essay.

HOW TO ANALYSE THE TITLE Video transcript

In week two, we asked you to choose a title for your own essay beginning with the words discuss the reasons why. The first thing you need to do is analyse your title. In week two, we ask you to find the hidden question in the essay title, Discuss the reasons why people choose to live in Reading. And the hidden question for that essay title was, why do people choose to live in Reading? Now look at the essay title which our student Chaohua chose. Discuss the reasons why increasing numbers of young children are learning English early in China. What's the hidden question in Chaohua's title? Her hidden question is:

HOW TO ANALYSE THE TITLE Video transcript

In week two, we asked you to choose a title for your own essay beginning with the words discuss the reasons why. The first thing you need to do is analyse your title. In week two, we ask you to find the hidden question in the essay title, Discuss the reasons why people choose to live in Reading. And the hidden question for that essay title was, why do people choose to live in Reading? Now look at the essay title which our student Chaohua chose. Discuss the reasons why increasing numbers of young children are learning English early in China. What's the hidden question in Chaohua's title? Her hidden question is:

why are increasing numbers of young children learning English early in China? Now look at your own title. What's the hidden question in your essay title?

COLLECTING ALL THE IDEAS YOU HAVE Video transcript

The next step is to write down all the ideas you have which answer the question in your essay title. Think about the main ideas. You may not use all these ideas in your essay. But it's best to note down all the main points you might include at this stage. Look at the main ideas Chaohua wrote down for her essay. The ideas she first thought of were, English is the main language internationally, children like learning languages, English is an easy language to learn, children learn languages more quickly than adults, the government wants its citizens to be more international, parents care about their children and want them to succeed in life. Now write down all the main ideas which you think you might include in your essay.

DECIDED WHICH IDEAS AND EVIDENCE TO USE Video transcript

Take the ideas which you think are the most useful and interesting, and decide how you will organize them in a way which will answer the hidden question in the title. You may decide that you do not want to use all the ideas which you collected. Do not forget to think about evidence. Remember that evidence means details, examples, and facts which you can use to support your ideas and your writing. Look at how Chaohua organized her diagram. First, she decided on the main ideas that she wanted to include in her essay. She didn't include all the ideas that she first thought of. She decided that the government wants its citizens to be more international was included in the idea English is the main language internationally. She rejected the point that English is an easy language to learn, as she thought this may not actually be true, and it's not a strong enough reason. She's decided that children like learning languages could be included in the idea children learn languages more quickly than adults. She decided to keep the idea that parents care about their children and want them to succeed in life. Next, she decided to add some details and examples to support her main points. For English is the official language internationally, some examples might be business, politics, and science. And the consequence of this is that more and more people need to learn English for their future jobs, so they need to start young. For children learn languages more quickly than adults, an example might be that if a child lives in another country, he can learn to speak three or four other languages quickly. For the idea that parents care about their children and want them to succeed, the result would be that they want their children to study hard and learn English at a young age. So you can see she's expanded on her main points and given more examples and details. A beginner's guide to writing in English for university study ©University of Reading 2017 Wednesday, 29 March 2017 Page 2 to support those points. Now decide on the main points you want to include in your essay. Try and reduce this to three main points. These will form the main ideas of each of your paragraphs. Like Chaohua you may decide to reject some of your ideas or to combine some of the ideas together. Also, start to add some examples and details to support your main points. These will be the content of the main body of each of your paragraphs.

FEEDBACK ON LANGUAGE Audio transcript Let's take a look at her first mistake. 'Most of primary school are begin to teach English.' This should be 'most primary schools are beginning to teach English'. We don't need the 'of' with 'most'. And 'primary school' should be plural, as she's referring to primary schools in general. Also, she's tried to use the present continuous, but you need I-N-G at the end: 'are beginning'. Let's look at the next point. Chaohua wrote, 'some children start to learn English'. But again, she's talking about a temporary situation or a changing situation, so she should have used the present continuous here. 'Some children are starting to learn English'. In the next sentence, she wrote, 'it also have many language schools'. But she should have put, 'there are also many language schools', as she's introducing a new idea. In the next paragraph, 'the majority of country' should be 'the majority of countries', as she's referring to more than one country. Below, she wrote, 'if you do well in English, you can get a good job'. But as we saw before, it's better to use an impersonal style. For example, 'if people do well in English, they can get a good job'. In her next paragraph, she wrote that 'young children are studying language better than adults'. But here she should use the present simple, as she's referring to a permanent situation or a situation that is always true. Next, she wrote, 'if a young child live in many different countries'. But the subject-verb agreement means that she should have written, 'a young child lives in many different countries', as she's just talking about one child. Later, she wrote, 'more and more young children start to learn English'. But she's talking here about a changing situation, so she should use

the present continuous. 'More and more young children are starting to learn English.' In her conclusion, she wrote, 'more and more young children learning English far early'. She needs the verb 'to be' here to form the present continuous correctly. 'More and more young children are learning English'. Finally, she says, 'I think there will be more people to study English in future'. As we saw, it's better to use an impersonal and objective style in academic writing. So she could omit 'I think' to make it more impersonal.

Примерный перечень заданий к тексту к разделу 4

You now need to write a plan for your essay based on the diagram you have drawn. We suggest that your essay should have two or three paragraphs, depending on how many main points you have.

You can use this model to help you plan your essay:

Introduction: background and thesis statement

Paragraph 1: paragraph leader and main body

Paragraph 2: paragraph leader and main body

Paragraph 3: paragraph leader and main body

Conclusion: summary and future advice/prediction

Example essay plan

Look at the plan Chaohua wrote for her essay:

Introduction

Background: English - most preferred international language. Used in many fields. Children learn English in primary schools and kindergartens.

Thesis statement This essay - main reasons for popularity.

Paragraph 1

Paragraph leader: English - official language for majority.

Main body: Examples: business, science, arts etc. Do well in English to get a good job.

Paragraph 2

Paragraph leader: Young children better at studying languages than adults.

Main body: Children living in different countries - learn 3 or 4 languages, so more young children learn English in kindergartens.

Paragraph 3

Paragraph leader: Parents care for their children's future.

Main body: To be successful, need to study hard and learn English early in kindergarten.

Conclusion

Summary: English: widely spoken. Children learn early and good at English.

Prediction: More people study English.

Now you have seen Chaohua's plan we would like you to:

Write a plan for your own essay using the model at the top of this page. You will use your plan later this week to write your first draft.

Remember that your essay will be about 350 words.

РУБЕЖНЫЙ КОНТРОЛЬ К РАЗДЕЛУ 4:

Форма рубежного контроля – компьютерное тестирование

Look back at the plan you have made for your essay. You are now ready to write your first draft.

You will be able to submit your first draft for feedback next week. Before that, you should write out your first draft, using your plan to remind you of your main ideas and the organization of your essay. You can do this on paper or in a word processor, but remember to read through and check your spellings.

Next week you will submit your first draft for feedback from other Learners. This should provide you with comments that you can use to improve your essay for the final draft. You will also get to see how Chaohua responded to feedback on the first draft of her essay and the improvements that she made. The word count for the draft essay is up to 350 words.
Good luck!

РАЗДЕЛ 5. Evaluating a first draft of an essay

Тема 5.1. Submit the first draft of your essay.

Цель: Повторение и закрепление изученного на курсе.

Перечень изучаемых элементов содержания

Welcome to week 5. Introductory video (with the transcript to download).

What was your biggest challenge in writing the first draft of the essay? Poll.

Submit your first draft. Assignment.

Reviewing an essay. Assignment review.

Reflect on your feedback. Assignment reflection.

Тема 5.2. The final essay.

Цель: Активизация лексико-грамматического материала в письменной речи.

Перечень изучаемых элементов содержания

Responding to feedback. Video (tapescript to download)

Responding to feedback on your first draft. Discussion.

Your final essay. Discussion.

ПРАКТИЧЕСКОЕ ЗАДАНИЕ К РАЗДЕЛУ 5

Форма практического задания: текстовые упражнения, лексико-грамматический перевод, темы для беседы, эссе.

Примерный перечень текстов для чтения и перевода к разделу

Assignment Guidelines

The reviewers will be asked to give you feedback on the following aspects of your assignment, so you should consider these when writing:

Does the introduction include some general background to the title? Is there a thesis statement?

Is the topic focus of each paragraph clear? Are the ideas in each paragraph supported with details and examples?

Does the conclusion sum up the main ideas of the essay? Is there a suggestion for the future (a recommendation or prediction or solution)?

Assignment Guidelines

You're going to be asked to give feedback on the following aspects of the author's assignment:

Does the introduction include some general background to the title? Is there a thesis statement?

Is the topic focus of each paragraph clear? Are the ideas in each paragraph supported with details and examples?

Does the conclusion sum up the main ideas of the essay? Is there a suggestion for the future (a recommendation or prediction or solution)?

Please keep this window open and do not navigate away before submitting your feedback. If you close the window or navigate to a different page, you will be given a new assignment to review when you return.

You must first submit an assignment in the previous step before you can review other learners' assignments.

RESPONDING TO FEEDBACK Video transcript

Do you remember these comments, which Chaohua received in the feedback on her first draft? Paragraph 2 Sherry needs to prove her belief that children learn languages more quickly than adults by giving some facts about this. Paragraph 3 Sherry has given some evidence that adults can care for their children – because they want them to be successful. However, she needs to add more examples or facts about this. She decided to go back to her original diagram and try to improve her essay based on these comments. She expanded her diagram. For children learn languages more quickly, she decided to explain that they

are good copiers of speech, and their first language does not interfere. For parents care about their children and want them to succeed, she decided to explain this in more detail. Parents love their children and want them to earn more money to help when they are older. Parents also want their children to be richer than they were. She also decided to give some examples. In Shanghai, there are many new kindergartens. She thought perhaps she could give some numbers to support this. She then wrote a new plan for her essay. For each paragraph, she divided it into a paragraph leader, some facts to support this, and some examples. So for paragraph two, the paragraph leader would be, "Children learn languages more quickly than adults." And then the fact to support this is that they are good copiers of adults, and their first language does not interfere with their learning. Then she decided to give the example that if a child lives in another country where three or four languages are spoken, he learns these languages very quickly. For paragraph three, the paragraph leader would be, "Parents care about their children and want them to succeed in life." The facts to support this would be that they love their children and want them to be rich and look after them when they're older. Parents want them to have a better life than they had. Another fact would be that they want them to learn English early as a result of this. An example would be that there are many new kindergartens in Shanghai which have opened. Chaohua then wrote the final draft of her essay, using this new improved plan. I would like you now to work on improving your essay based on the feedback you've received.

РУБЕЖНЫЙ КОНТРОЛЬ К РАЗДЕЛУ 5:

Форма рубежного контроля – компьютерное тестирование

Your final essay

After the peer review exercise you may have needed to make some amendments to your essay. Remember that your essay should be around 350 words.

You should make these changes in your word processor. You can then share your final essay by copying and pasting the text into a sharing service such as:

Write.as

Rentry.co (best for Learners on a mobile device)

Note: If you are using a computer you can click on one of the links above and select the "open link in new window" option so you can read your essay and make notes at the same time.

You may wish to check the terms of use of each website, before you choose to use one.

All of these tools operate in the same way: copy your whole text from the place you have written it and paste it into the form. You then 'Publish' or 'Go' the form which generates a very basic web page with its own unique address (URL), which you can share wherever you choose. Get the URL by copying it from your browser's address bar.

Copy and paste the URL to your completed essay in the discussion below. You may also like to try copying the first paragraph from your essay and pasting it alongside the URL. That way other Learners can see, at a glance, what your essay is about and hopefully encourage them to comment!

Please note: We are aware that some users may not be able to use the sharing services listed above. We are always reviewing the course and would welcome any suggestions on additional sharing service tools which we could try. Please comment below if you know of a sharing tool which works well in your country.

How to use Write.as (desktop)

Copy your text from your word processor or wherever you have written it, and paste it into Write.as. Select the arrow button in the top right hand corner to publish your post. This will generate a page and you can then copy the URL from your browser's address bar that can be shared on FutureLearn.

How to use Rentry.co on a mobile

First you will need to copy the text you have written, using one of the methods below:

Then go to Rentry.co. This will reveal a blank page, already navigated to the 'Text' tab. Long-press (Android) or tap (iOS) in this page to bring up your paste option, and paste your text in.

IMPORTANT: Once you have pasted your text into the page, scroll to the very bottom of the screen to find the 'Go' button, and press it.

You will be given a unique edit code, which you will need to keep a note of, in case you want to go back into your post and make any amendments.

Then copy the new unique URL of your reentry.co tab. It will look something like <https://reentry.co/q3xpy>. Finally, share the URL back in the comments area in FutureLearn!

If you are unable to view the instructions in the image above, please view our Guide to using Rentry.co on a mobile.

Once you have posted your essay, please take the time to read and comment on other people's. You can also see if anyone has commented on your essay by going to your replies.

РАЗДЕЛ 4. ФОНД ОЦЕНОЧНЫХ СРЕДСТВ ДЛЯ ПРОВЕДЕНИЯ ПРОМЕЖУТОЧНОЙ АТТЕСТАЦИИ ОБУЧАЮЩИХСЯ ПО ДИСЦИПЛИНЕ (МОДУЛЮ)

4.1. Форма промежуточной аттестации обучающегося по дисциплине (модулю)

Контрольным мероприятием промежуточной аттестации обучающихся по дисциплине (модулю) является **зачет**, которые проводится в форме компьютерного тестирования.

4.2. Перечень компетенций с указанием этапов их формирования в процессе освоения образовательной программы

Код компетенции	Содержание компетенции (части компетенции)	Результаты обучения	Этапы формирования компетенций в процессе освоения образовательной программы
УК-4	Способен осуществлять деловую коммуникацию в устной и письменной формах на государственном языке Российской Федерации и иностранном(ых) языке(ах)	<i>Знать</i> : основные правила коммуникации в устной и письменной форме на иностранном (английском) языке.	Этап формирования знаний
		<i>Уметь</i> : обеспечить коммуникацию в письменной и устной форме на иностранном (английском) языке	Этап формирования умений
		<i>Владеть</i> : навыками устной и письменной коммуникации на иностранном (английском) языке	Этап формирования навыков и получения опыта
		<i>Уметь</i> : осуществлять эффективную коммуникацию в мультикультурной профессиональной среде на государственном языке Российской Федерации и иностранном(ых) языке(ах) на основе применения понятийного аппарата по профилю деятельности)	Этап формирования умений
		<i>Владеть</i> : навыками эффективной коммуникации в мультикультурной профессиональной среде	Этап формирования навыков и получения опыта

4.3. Описание показателей и критериев оценивания компетенций на различных этапах их формирования, описание шкал оценивания.

Код компетенции	Этапы формирования компетенций	Показатель оценивания компетенции	Критерии и шкалы оценивания
УК-4	Этап формирования знаний.	<p>Теоретический блок вопросов.</p> <p>Уровень освоения программного материала, логика и грамотность изложения, умение самостоятельно обобщать и излагать материал</p>	<p>1) обучающийся глубоко и прочно освоил программный материал, исчерпывающе, последовательно, грамотно и логически стройно его излагает, тесно увязывает с задачами и будущей деятельностью, не затрудняется с ответом при видоизменении задания, умеет самостоятельно обобщать и излагать материал, не допуская ошибок: (9-10] баллов;</p> <p>2) обучающийся твердо знает программный материал, грамотно и по существу излагает его, не допуская существенных неточностей в ответе на вопрос, может правильно применять теоретические положения: [8-9) баллов;</p> <p>3) обучающийся освоил основной материал, но не знает отдельных деталей, допускает неточности, недостаточно правильные формулировки, нарушает последовательность в изложении программного материала: (6-8) баллов;</p> <p>4) обучающийся не знает значительной части программного материала, допускает существенные ошибки: [0-6] баллов.</p>

УК-4	Этап формирования умений	<p>Аналитическое задание (<i>чтение со словарем и без словаря текстов по теме, доклад по теме, эссе</i>)</p> <p>Практическое применение теоретических положений применительно к профессиональным задачам, обоснование принятых решений</p>	<p>1) свободно справляется с задачами и практическими заданиями, правильно обосновывает принятые решения, задание выполнено верно, даны ясные аналитические выводы к решению задания, подкрепленные теорией: (9-10] баллов;</p> <p>2) владеет необходимыми умениями и навыками при выполнении практических заданий, задание выполнено верно, отмечается хорошее развитие аргумента, однако отмечены погрешности в ответе, скорректированные при собеседовании: [8-9) баллов;</p> <p>3) испытывает затруднения в выполнении практических заданий, задание выполнено с ошибками, отсутствуют логические выводы и заключения к решению: (6-8) баллов;</p> <p>4) практические задания, задачи выполняет с большими затруднениями или задание не выполнено вообще, или задание выполнено не до конца, нет четких выводов и заключений по решению задания, сделаны неверные выводы по решению задания: [0-6] баллов.</p>
УК-4	Этап формирования навыков и получения опыта.	<p>Аналитическое задание (<i>беседа по теме, ситуационные задания, перевод</i>)</p> <p>Решение практических заданий и задач, владение навыками и умениями при выполнении практических заданий, самостоятельность, умение обобщать и излагать материал.</p>	<p>1) свободно справляется с задачами и практическими заданиями, правильно обосновывает принятые решения, задание выполнено верно, даны ясные аналитические выводы к решению задания, подкрепленные теорией: (9-10] баллов;</p> <p>2) владеет необходимыми умениями и навыками при выполнении практических заданий, задание выполнено верно, отмечается хорошее развитие аргумента, однако отмечены погрешности в ответе, скорректированные при собеседовании: [8-9) баллов;</p> <p>3) испытывает затруднения в выполнении практических заданий, задание выполнено с ошибками, отсутствуют логические выводы и заключения к решению: (6-8) баллов;</p> <p>4) практические задания, задачи выполняет с большими затруднениями или задание не выполнено вообще, или задание выполнено не до конца, нет четких выводов и заключений по решению задания, сделаны неверные выводы по решению задания: [0-6] баллов.</p>

4.4 Типовые контрольные задания или иные материалы, необходимые для оценки знаний, умений, навыков и (или) опыта деятельности, характеризующих этапы формирования компетенций в процессе освоения образовательной программы

Пример теста для заключительного тестирования (согласно выбранному курсу).
См. приложение 2

4.5 Методические материалы, определяющие процедуры оценивания знаний, умений, навыков и (или) опыта деятельности, характеризующих этапы формирования компетенций

Промежуточная аттестация по дисциплине (модулю) проводится в соответствии с Положением о промежуточной аттестации обучающихся по основным профессиональным образовательным программам высшего образования – программ

бакалавриата/магистратуры/специалитета в Российском государственном социальном университете и Положение о балльно-рейтинговой системе оценки успеваемости обучающихся по основным профессиональным образовательным программам высшего образования - программам бакалавриата, программам специалитета, программам магистратуры в Российском государственном социальном университете.

На промежуточную аттестацию отводится 20 рейтинговых баллов.

Ответы обучающегося на контрольном мероприятии промежуточной аттестации оцениваются педагогическим работником по 20 - бальной шкале, а итоговая оценка по дисциплине (модулю) выставляется по пятибалльной системе для экзамена/дифференцированного зачета и по системе зачтено/не зачтено для зачета.

Критерии выставления оценки определяются Положением о балльно-рейтинговой системе оценки успеваемости обучающихся по основным профессиональным образовательным программам высшего образования - программам бакалавриата, программам специалитета, программам магистратуры в Российском государственном социальном университете.

Критерии оценки ответа на вопросы зачета:

Критерии оценки ответа на вопросы теоретического блока:

9-10 баллов – обучающийся глубоко и прочно освоил программный материал, исчерпывающе, последовательно, грамотно и логически стройно его излагает, тесно увязывает с задачами и будущей деятельностью, не затрудняется с ответом при видоизменении задания, свободно справляется с задачами и практическими заданиями, правильно обосновывает принятые решения, умеет самостоятельно обобщать и излагать материал, не допуская ошибок;

7-8 – баллов – обучающийся твердо знает программный материал, грамотно и по существу излагает его, не допуская существенных неточностей в ответе на вопрос, может правильно применять теоретические положения и владеет необходимыми умениями и навыками при выполнении практических заданий;

5-6 баллов – обучающийся освоил основной материал, но не знает отдельных деталей, допускает неточности, недостаточно правильные формулировки, нарушает последовательность в изложении программного материала и испытывает затруднения в выполнении практических заданий;

0-4 баллов – обучающийся не знает значительной части программного материала, допускает существенные ошибки, с большими затруднениями выполняет практические задания, задачи.

РАЗДЕЛ 5. УСЛОВИЯ РЕАЛИЗАЦИИ ДИСЦИПЛИНЫ

5.1. Перечень основной и дополнительной учебной литературы для освоения дисциплины (модуля), основных и дополнительных онлайн ресурсов.

5.1.1. Основная литература и ресурсы

1. Купцова, А. К. Английский язык для менеджеров и логистов (B1-C1) : учебник и практикум для вузов / А. К. Купцова, Л. А. Козлова, Ю. П. Волынец ; под общей редакцией А. К. Купцовой. — 2-е изд., испр. и доп. — Москва : Издательство Юрайт, 2022. — 355 с. — (Высшее образование). — ISBN 978-5-534-08147-3. — Текст : электронный // Образовательная платформа Юрайт [сайт]. — URL: <https://urait.ru/bcode/489323> (дата обращения: 26.04.2022).

2. Комарова, А. И. Английский язык. Страноведение : учебник для вузов / А. И. Комарова, И. Ю. Окс, В. В. Колосовская. — 2-е изд., испр. и доп. — Москва : Издательство Юрайт, 2022. — 456 с. — (Высшее образование). — ISBN 978-5-534-11328-0. — Текст : электронный // Образовательная платформа Юрайт [сайт]. — URL: <https://urait.ru/bcode/493267> (дата обращения: 26.04.2022).

5.1.2. Дополнительная литература и ресурсы:

1. Смирнова, Н. В. Английский язык для менеджеров (B1—B2) : учебник для вузов / Н. В. Смирнова, А. В. Соколова, Ю. А. Дуглас. — Москва : Издательство Юрайт, 2022. — 185 с. —

(Высшее образование). — ISBN 978-5-534-08395-8. — Текст : электронный // Образовательная платформа Юрайт [сайт]. — URL: <https://urait.ru/bcode/494530> (дата обращения: 26.04.2022).

2. Гуреев, В. А. Английский язык. Грамматика (В2) : учебник и практикум для вузов / В. А. Гуреев. — Москва : Издательство Юрайт, 2022. — 294 с. — (Высшее образование). — ISBN 978-5-534-07464-2. — Текст : электронный // Образовательная платформа Юрайт [сайт]. — URL: <https://urait.ru/bcode/494348> (дата обращения: 26.04.2022).

5.2 Перечень ресурсов информационно-коммуникационной сети «Интернет», необходимых для освоения дисциплины (модуля)

№ №	Название электронного ресурса	Описание электронного ресурса	Используемый для работы адрес
1.	ЭБС «Университетская библиотека онлайн»	Электронная библиотека, обеспечивающая доступ высших и средних учебных заведений, публичных библиотек и корпоративных пользователей к наиболее востребованным материалам по всем отраслям знаний от ведущих российских издательств	http://biblioclub.ru/
2.	Образовательная платформа Юрайт	Электронно-библиотечная система для ВУЗов, ССУЗов, обеспечивающая доступ к учебникам, учебной и методической литературе по различным дисциплинам.	https://urait.ru/
3.	Научная электронная библиотека eLIBRARY.ru	Крупнейший российский информационно-аналитический портал в области науки, технологии, медицины и образования, содержащий рефераты и полные тексты более 34 млн научных публикаций и патентов	http://elibrary.ru/
4.	База данных "EastView"	Полнотекстовая база данных периодических изданий	https://dlib.eastview.com
5.	Электронная библиотека "Grebennikon"	Библиотека предоставляет доступ более чем к 30 журналам, выпускаемых Издательским домом "Гребенников".	https://grebennikon.ru/

5.3 Методические указания для обучающихся по освоению дисциплины (модуля)

Освоение обучающимся дисциплины (модуля) «*Иностранный язык*» предполагает изучение материалов в ходе самостоятельной работы под руководством преподавателя. Аудиторные занятия проходят в форме лекций. Самостоятельная работа включает разнообразный комплекс видов и форм работы обучающихся.

Для успешного освоения дисциплины (модуля) и достижения поставленных целей необходимо внимательно ознакомиться с рабочей программы дисциплины (модуля), доступной в электронной информационно-образовательной среде РГСУ.

Следует обратить внимание на списки основной и дополнительной литературы, на предлагаемые преподавателем ресурсы информационно-телекоммуникационной сети Интернет. Эта информация необходима для самостоятельной работы обучающегося.

Самостоятельная работа.

Ежедневно выполняйте задания согласно программе курса и подгружайте результаты пройденных недель в виде скриншотов в СДО (в разделы «Практическое задание к Разделу...», «Рубежный контроль к разделу...», в ИПЗ и т.д.). Задавайте вопросы тьютору по сути и содержанию Вашей работы в курсах.

По окончании онлайн курса Вы сдадите зачет.

Для более углубленного изучения темы задания для самостоятельной работы рекомендуется выполнять параллельно с изучением данной темы. При выполнении заданий по возможности используйте наглядное представление материала. Более подробная информация о самостоятельной работе представлена в разделах «Учебно-методическое обеспечение самостоятельной работы по дисциплине (модулю)», «Методические указания к самостоятельной работе по дисциплине (модулю)».

5.4 Информационно-технологическое обеспечение образовательного процесса по дисциплине (модулю)

5.4.1. Средства информационных технологий

Функционирование электронной информационно-образовательной среды обеспечивается соответствующими средствами информационно-коммуникационных технологий и квалификацией работников, ее использующих и поддерживающих.

Электронно-библиотечная система и электронная информационно-образовательная среда обеспечивают одновременный доступ обучающихся по программе бакалавриата. Рабочая программа обеспечена специализированными периодическими изданиями, доступными с компьютеров в сети Университета на сайте Научной библиотеки (lib.rgsu.net: (<http://lib.rgsu.net/resouces/podpisres/>) в разделе «Подписные полнотекстовые ресурсы». Также обучающиеся могут пользоваться отдельными изданиями электронно-библиотечной системы «Библио-онлайн» (издательства «Юрайт»).

5.4.2. Программное обеспечение

В университете имеется лицензионное программное обеспечение Windows 7 SP1, Microsoft Office 2003/2007, Adobe Reader.

5.4.3. Информационные справочные системы

№ №	Название электронного ресурса	Описание электронного ресурса	Используемый для работы адрес
1.	ЭБС «Университетская библиотека онлайн»	Электронная библиотека, обеспечивающая доступ высших и средних учебных заведений, публичных библиотек и корпоративных пользователей к наиболее востребованным материалам по всем отраслям знаний от ведущих российских издательств	http://biblioclub.ru/
2.	Образовательная платформа Юрайт	Электронно-библиотечная система для ВУЗов, ССУЗов, обеспечивающая доступ к учебникам, учебной и методической литературе по различным дисциплинам.	https://urait.ru/
3.	Научная электронная библиотека	Крупнейший российский информационно-аналитический портал	http://elibrary.ru/

	eLIBRARY.ru	в области науки, технологии, медицины и образования, содержащий рефераты и полные тексты более 34 млн научных публикаций и патентов	
4.	База данных "EastView"	Полнотекстовая база данных периодических изданий	https://dlib.eastview.com
5.	Электронная библиотека "Grebennikon"	Библиотека предоставляет доступ более чем к 30 журналам, выпускаемых Издательским домом "Гребенников".	https://grebennikon.ru/

5.5 Материально-техническое обеспечение образовательного процесса по дисциплине (модулю)

Для изучения дисциплины (модуля) *«Иностранный язык»* в рамках реализации основной профессиональной образовательной программы высшего образования – программы бакалаврита по направлению подготовки **38.03.02 Менеджмент** используют:

Учебная аудитория для занятий лекционного типа оснащена специализированной мебелью (стол для преподавателя, парты, стулья, доска для написания мелом); техническими средствами обучения (видеопроекционное оборудование, средства звуковоспроизведения, экран и имеющие выход в сеть Интернет).

Учебная аудитория для промежуточной аттестации: оснащена специализированной мебелью (стол для преподавателя, парты, стулья, доска для написания мелом).

При реализации *очно-заочной формы обучения с применением дистанционных образовательных технологий* допускается замена специально оборудованных помещений их виртуальными аналогами, позволяющими обучающимся осваивать умения и навыки, предусмотренные профессиональной деятельностью.

5.6 Образовательные технологии

При реализации дисциплины (модуля) *«Иностранный язык»* применяются различные образовательные технологии, в том числе технологии электронного обучения.

Освоение дисциплины (модуля) *«Иностранный язык»* предусматривает использование в учебном процессе активных и интерактивных форм проведения учебных занятий в форме деловых и ролевых игр, разбор конкретных ситуаций, психологические тренинги в сочетании с внеаудиторной работой с целью формирования и развития профессиональных навыков обучающихся.

При освоении дисциплины (модуля) *«Иностранный язык»* предусмотрено применение электронного обучения.

Учебные часы дисциплины *«Иностранный язык»* предусматривают классическую контактную работу преподавателя с обучающимся в аудитории и контактную работу посредством электронной информационно-образовательной среды в синхронном и асинхронном режиме (вне аудитории) посредством применения возможностей компьютерных технологий (электронная почта, электронный учебник, тестирование, вебинар, видеофильм, презентация, форум и др.).

При реализации *очно-заочной формы обучения с применением дистанционных образовательных технологий* предусмотрено освоение дисциплины (модуля) *«Иностранный язык»* с применением информационно-телекоммуникационных сетей при опосредованном взаимодействии обучающихся и педагогических работников.

Порядок применения дистанционных образовательных технологий при реализации дисциплины (модуля) *«Иностранный язык»* осуществляется в соответствии с Положением об организации учебного процесса с использованием электронного обучения и дистанционных образовательных технологий в Российском государственном социальном университете

ЛИСТ РЕГИСТРАЦИИ ИЗМЕНЕНИЙ

№ п/п	Содержание изменения	Реквизиты документа об утверждении изменения	Дата введения изменения
1.	Утверждена и введена в действие решением Ученого совета факультета на основании Федерального государственного образовательного стандарта высшего образования по направлению подготовки 38.03.02 Менеджмент (уровень бакалавриата), утвержденным приказом Министерства науки и высшего образования Российской Федерации от 12.08.2020 г №970	Протокол заседания Ученого совета факультета № 11 от « 27 » мая 2021__ года	01.09.2021
2.	Актуализирована с учетом развития науки, культуры, экономики, техники, технологий и социальной сферы	Протокол заседания Ученого совета факультета № 9 от «28» апреля 2022 года	01.09.2022



Министерство науки и высшего образования Российской Федерации
ФЕДЕРАЛЬНОЕ ГОСУДАРСТВЕННОЕ БЮДЖЕТНОЕ ОБРАЗОВАТЕЛЬНОЕ
УЧРЕЖДЕНИЕ ВЫСШЕГО ОБРАЗОВАНИЯ
«РОССИЙСКИЙ ГОСУДАРСТВЕННЫЙ СОЦИАЛЬНЫЙ УНИВЕРСИТЕТ»



«УТВЕРЖДАЮ»

Декан факультета управления

___ А.Н. Островский
«28» апреля 2022 г.

**РАБОЧАЯ ПРОГРАММА ДИСЦИПЛИНЫ (МОДУЛЯ)
БЕЗОПАСНОСТЬ ЖИЗНЕДЕЯТЕЛЬНОСТИ**

**Направление подготовки:
38.03.02 Менеджмент**

**Направленность (профиль):
Управление проектами**

**ОБРАЗОВАТЕЛЬНАЯ ПРОГРАММА ВЫСШЕГО ОБРАЗОВАНИЯ - ПРОГРАММА
БАКАЛАВРИАТА**

**Уровень профессионального образования
Высшее образование – бакалавриат**

**Форма обучения
Очно-заочная, очно-заочная с ДОТ**


Москва 2022

Рабочая программа дисциплины (модуля) «**Безопасность жизнедеятельности**» разработана на основании федерального государственного образовательного стандарта высшего образования по направлению подготовки **38.03.02 Менеджмент (уровень бакалавриата)**, утвержденного приказом Министерства образования и науки Российской Федерации от 12.08.2020 № 970, учебного плана по основной профессиональной образовательной программе высшего образования - программы *бакалавриата* по направлению подготовки *38.03.02 Менеджмент*, а также с учетом рекомендованной примерной основной образовательной программой и с учетом следующих профессиональных стандартов, сопряженных с профессиональной деятельностью выпускника:

– 08.041 «Специалист в сфере управления проектами государственно-частного партнёрства»;

– 08.018 «Специалист по управлению рисками».

Рабочая программа дисциплины (модуля) разработана рабочей группой в составе:
Канд. экон. наук, доцент Кириллов Н. П., канд. биол. наук, Арсланбекова Ф.Ф.
Руководитель основной
профессиональной
образовательной программы
канд. соц. наук, доцент



(подпись)

Т.А. Евстратова

Рабочая программа дисциплины обсуждена и утверждена на заседании факультета
техносферной безопасности и экологии:

Протокол № 9 от «28» апреля 2022 года

Декан факультета управления
К.м.н., доцент



А.Н. Островский

Рабочая программа дисциплины (модуля) рекомендована к утверждению представителями
организаций-работодателей:

АНО «Институт безопасности
труда»
Генеральный директор



(подпись)

А.Г. ФЕДОРЕЦ

ЗАО «ДСК-7» (г. Москва)
Начальник службы
промышленной безопасности
и охраны труда




(подпись)

Н.С. КОЛПАКОВ

Рабочая программа дисциплины (модуля) рецензирована и рекомендована к утверждению:

Доктор технических наук, профессор,
профессор МГТУ им. Н. Э. Баумана



(подпись)

С.П. КАРПАЧЁВ

Кандидат технических наук, доцент,
доцент факультета экологии и
техносферной безопасности РГСУ



(подпись)

М.В. Сошенко

Согласовано
Научная библиотека, директор



(подпись)

И.Г. Маляр

СОДЕРЖАНИЕ

1. Общие положения	1
1.1. Цель и задачи дисциплины (модуля).....	4
1.2. Место дисциплины (модуля) в структуре основной профессиональной образовательной программы	4
1.3. Планируемые результаты обучения по дисциплине (модулю) в рамках планируемых результатов освоения основной профессиональной образовательной программы	5
2. Объем дисциплины (модуля), включая контактную работу обучающегося с преподавателем и самостоятельную работу обучающегося.....	5
3. Содержание дисциплины	6
4. Учебно-методическое обеспечение самостоятельной работы обучающихся по дисциплине (модулю).....	6
5. Фонд оценочных средств для проведения промежуточной аттестации обучающихся по дисциплине (модулю)	16
5.1. Форма промежуточной аттестации обучающегося по дисциплине (модулю)	16
5.2. Перечень компетенций с указанием этапов их формирования в процессе освоения образовательной программы.....	17
5.3. Описание показателей и критериев оценивания компетенций на различных этапах их формирования, описание шкал оценивания	17
5.4. Типовые контрольные задания или иные материалы, необходимые для оценки знаний, умений, навыков и (или) опыта деятельности, характеризующих этапы формирования компетенций в процессе освоения образовательной программы	19
5.5. Методические материалы, определяющие процедуры оценивания знаний, умений, навыков и (или) опыта деятельности, характеризующих этапы формирования компетенций.....	21
6. Перечень основной и дополнительной учебной литературы для освоения дисциплины (модуля)	22
6.1. Основная литература	22
7. Перечень ресурсов информационно-коммуникационной сети «Интернет», необходимых для освоения дисциплины (модуля).....	22
8. Методические указания для обучающихся по освоению дисциплины (модуля).....	23
9. Информационно-технологическое обеспечение образовательного процесса по дисциплине (модулю).....	24
9.1. Информационные технологии	24
9.2. Программное обеспечение	25
9.3. Информационные справочные системы	25
10. Материально-техническое обеспечение образовательного процесса по дисциплине (модулю)	25
11. Образовательные технологии	26
Лист регистрации изменений	27

1. Общие положения

1.1. Цель и задачи дисциплины (модуля)

Цель дисциплины:

Анализ теоретических основ процесса обеспечения защищенности личности, общества и государства от внутренних и внешних угроз на базе изучения нормативно-правовых и организационных положений обеспечения безопасности в экономической, социальной, экологической, информационной, технической сферах взаимодействия между личностью, обществом и государством, в том числе при возникновении чрезвычайных ситуаций.

Изучением дисциплины достигается понимание того, что реализация требований безопасности жизнедеятельности гарантирует сохранение работоспособности и здоровья человека в различных жизненных условиях и готовит его к рациональным действиям при возникновении экстремальных ситуаций.

Задачи дисциплины:

1. Изучение теоретических и методических подходов к анализу безопасности как социального явления.
2. Показ процесса защищенности личности, общества и государства от внутренних и внешних угроз как стратегической цели современной России.
3. Формирование у студентов представлений о системе управления процессом безопасности жизнедеятельности в современных условиях
4. Исследование процесса экономической безопасности как фундамента устойчивого развития Российской Федерации.
5. Анализ проблем социальной безопасности как базового условия обеспечения общественной безопасности в современном российском обществе
6. Определение места экологической безопасности в системе энергетического развития современной России.
7. Показ информационной безопасности как состояния защищенности личности, общества и государства от внутренних и внешних информационных угроз.
8. Определение места техносферной безопасности в системе национальной безопасности Российской Федерации;

1.2. Место дисциплины (модуля) в структуре основной профессиональной образовательной программы

Дисциплина (модуль) Б1.Б.04 «**Безопасность жизнедеятельности**» реализуется в **базовой** части программы бакалавриата основной профессиональной образовательной программы «**Менеджмент**» по направлению подготовки **38.03.02 "Менеджмент"** (уровень бакалавриата) в заочной форме обучения.

Изучение дисциплины (модуля) «**Безопасность жизнедеятельности**» базируется на знаниях и умениях, полученных обучающимися ранее в ходе освоения программного материала ряда дисциплин (модулей): «Технологии самоорганизации и эффективного взаимодействия», «Правоведение», «Социология», «Физическая культура и спорт»

Изучение дисциплины (модуля) «**Безопасность жизнедеятельности**» является базовым для последующего освоения программного материала дисциплин (модулей): «Информатика и информационные технологии в профессиональной деятельности», «Оценка рисков в системе управления персоналом», «Условия и безопасность трудовой деятельности», «Основы безопасности труда».

1.3. Планируемые результаты обучения по дисциплине (модулю) в рамках планируемых результатов освоения основной профессиональной образовательной программы

Процесс освоения дисциплины (модуля) направлен на формирование у обучающихся следующих **общекультурных** компетенций:

- способностью использовать приемы первой помощи, методы защиты в условиях чрезвычайных ситуаций (ОК-8);

в соответствии с основной профессиональной образовательной программой «**Менеджмент**» по направлению подготовки **38.03.02 "Менеджмент"** (уровень бакалавриата).

В результате освоения дисциплины (модуля) обучающийся должен продемонстрировать следующие результаты:

Код компетенции	Содержание компетенции	Результаты обучения
ОК-8	способностью использовать приемы первой помощи, методы защиты в условиях чрезвычайных ситуаций	<p>Знать: приемы первой помощи, методы защиты в условиях чрезвычайных ситуаций, мероприятия по защите персонала и населения при чрезвычайных ситуациях техногенного, антропогенного и природного происхождения; основные методы защиты производственного персонала и населения от возможных последствий аварий, катастроф, стихийных бедствий;</p> <p>Уметь: выбирать способы и методы защиты производственного персонала и населения от возможных последствий аварий, катастроф, стихийных бедствий; выбирать способы доврачебной помощи пострадавшим в соответствии с конкретными последствиями в условиях чрезвычайной ситуации.</p> <p>Владеть: способами и методами защиты персонала и населения при чрезвычайных ситуациях техногенного, антропогенного и природного происхождения; способами оказания доврачебной медицинской помощи пострадавшим и использования необходимых методов защиты</p>

2. Объем дисциплины (модуля), включая контактную работу обучающегося с преподавателем и самостоятельную работу обучающегося

Общая трудоемкость дисциплины (модуля) составляет 2 зачетных единиц.

Очно-заочная форма обучения и очно-заочная с ДОТ.

Вид учебной работы	Всего часов	Семестры			
		1			
Аудиторные учебные занятия, всего	16	16			
В том числе контактная работа обучающихся с преподавателем:					
Учебные занятия лекционного типа	6	6			
Учебные занятия семинарского типа	2	2			
Лабораторные занятия					
ИКР	8	8			
Самостоятельная работа обучающихся*, всего	52	52			
В том числе:					
Подготовка к лекционным и практическим занятиям, самостоятельное изучение	22	22			

разделов дисциплины в ЭИОС					
Выполнение практических заданий	22	22			
Рубежный текущий контроль	4	4			
Вид промежуточной аттестации, контроль (час)	4	зачет			
Общая трудоемкость учебной дисциплины, з.е.	2	2			

3. Содержание дисциплины

3.1. Учебно-тематический план по очно-заочной форме обучения и очно-заочной с ДОТ.

обучения

Объем учебных занятий составляет 72 часов.

Объем самостоятельной работы – 52 часов.

Раздел, тема	Виды учебной работы, академических часов						
	Всего	Самостоятельная работа, в т.ч. промежуточная аттестация (СРС)	Контактная работа обучающихся с преподавателем				
			Всего	Лекционного типа	Семинарского типа	Лабораторные занятия	Контактная работа в ЭИОС
Раздел 1.	36	28	8	3	1		4
Раздел 2.	36	28	8	3	1		4
Контроль промежуточной аттестации (час)							
Общий объем, часов	72	56	16	6	2		8
Форма промежуточной аттестации	Зачет						

4. Учебно-методическое обеспечение самостоятельной работы обучающихся по дисциплине (модулю)

4.1. Виды самостоятельной работы обучающихся по дисциплине (модулю)

Очно-заочная форма обучения и очно-заочная с ДОТ.

Раздел, тема	Всего СРС +	Виды самостоятельной работы обучающихся, в т.ч. контроль
--------------	-------------	--

	контроль	Академическая активность, час	Форма академической активности	Выполнение практ. заданий, час	Форма практического задания	Рубежный текущий контроль, час	Форма рубежного текущего контроля	Контроль (промежут. аттестация), час
Раздел 1. Теоретико-методологические основы безопасности жизнедеятельности как науки и учебной дисциплины	28	12	Подготовка к лекционным и практическим занятиям, самостоятельное изучение раздела в ЭИОС	12	эссе	2	Компьютерное тестирование	2
Раздел 2. Обеспечение безопасности жизнедеятельности в социальной, природной и технической средах в том числе в чрезвычайных ситуациях.	28	12	Подготовка к лекционным и практическим занятиям, самостоятельное изучение раздела в ЭИОС	12	реферат	2	Компьютерное тестирование	2
Общий объем, часов	56	24		24		4		4
Форма промежуточной аттестации	Зачет							

4.2. Методические указания к самостоятельной работе по дисциплине (модулю)

РАЗДЕЛ 1. «Теоретико-методологические основы безопасности жизнедеятельности как науки и учебной дисциплины.»

Цель: ознакомиться с теоретико-методологическими основами безопасности жизнедеятельности как науки и учебной дисциплины, а также базовыми её понятиями и методами её исследований.

Перечень изучаемых элементов содержания

Теоретические и методические подходы к анализу безопасности как социального явления. Защищенность личности, общества и государства как стратегическая цель современной России. Управление процессом безопасности жизнедеятельности в современных условиях Экономическая безопасность как фундамент устойчивого развития современной России.

Тема 1. Тема 1. Теоретические и методические подходы к анализу безопасности как социального явления.

Вопросы для самоподготовки:

1. Характеристика угроз человеку в древнем мире
2. Характеристика угроз человеку в современном мире
3. Место безопасности в системе потребностей человека

4. Стратегия национальной безопасности Российской Федерации 2017 года как система научных взглядов на решение проблем безопасности личности, общества и государства
5. Классификация рисков
6. Классификация угрожающих факторов
7. Классификация опасностей
8. Классификация угроз
9. Основные структурные элементы безопасности
10. Основные звенья механизма обеспечения безопасности
11. Основные методы обеспечения безопасности в современной России
12. Структурно-содержательные компоненты категории «Жизнедеятельность
13. Критерии чрезвычайной ситуации (по Б.Н. Перфильеву)
14. Классификация чрезвычайных ситуаций
15. Сущность, структура и содержание процесса обеспечения безопасности жизнедеятельности

Тема 2. Защищенность личности, общества и государства как стратегическая цель современной России.

Вопросы для самоподготовки:

1. Социально-психологический феномен человека и безопасность личности
2. Влияние темперамента личности на её безопасность
3. Личность как объект и субъект безопасности
4. Сущность и содержание элементов, влияющих на безопасность личности
5. Сущность и содержание общества как субъекта и объекта безопасности
6. Характеристика общества, его основных компонентов, закладывающих основы для его устойчивого развития
7. Социальная структура общества, влияющая на процесс безопасности жизнедеятельности личности, общества и государства
8. Гражданское общество, как условие безопасной жизнедеятельности личности и государства
9. Основные структурные элементы гражданского общества, влияющие на процесс безопасности жизнедеятельности личности и государства
10. Условия формирования гражданского общества в Российской Федерации
11. Основные элементы системы, обеспечивающие безопасность жизнедеятельности во взаимоотношениях государства и гражданского общества
12. Государство как социальный институт и основной субъект безопасности
13. Социальное предназначение государства и безопасность
14. Основные функции государства и безопасность

Тема 3. Управление процессом безопасности жизнедеятельности в современных условиях

Вопросы для самоподготовки

1. Роль субъекта и объекта управления безопасностью в современных условиях
2. Схема функционирования системы при решении проблем безопасности
3. Влияние факторов и переменных внешней и внутренней среды организации на решение проблем безопасности
4. Структура и содержание процесса управления безопасностью в организации
5. Главные цели Организация Объединенных Наций и их
6. влияние на безопасность
7. Декларация тысячелетия, выдвинутая ООН и безопасность личности, общества и государства

8. Состав Организации Объединенных Наций и её влияние на безопасность личности, общества и государства
9. Характеристика законодательства РФ об охране труда в современных условиях
10. Конституция РФ об охране труда и ее связь с безопасностью личности, общества и государства
11. Основное содержание процесса по охране труда в современных условиях
12. Основное содержание Федерального закона «Об охране труда» и безопасность личности, общества и государства
13. Основные направления государственной политики в области охраны труда в современных условиях
14. Основное содержание прав работников в области охраны труда

Тема 4. Экономическая безопасность как фундамент устойчивого развития современной России.

Вопросы для самоподготовки

1. Современные подходы к понятию "Экономическая безопасность"
2. Классификационная схема экономической безопасности как объекта исследования
3. Современные подходы к понятию "Экономическая безопасность"
4. Экономическое обоснование концепции устойчивого развития как основы экономической безопасности
5. Система показателей экономической безопасности
6. Определяющие факторы развития современной мировой экономики
7. Национальные интересы в сфере реальной экономики как основа ее экономической безопасности
8. Алгоритм деятельности по учету укрупненных национальных интересов в сфере экономики
9. Основные причины затрудненности обеспечения роста экономики в нашей стране
10. Характеристика основных элементов недобросовестной конкуренции в постсоветской экономике России.
11. Основные факторы, влияющие сегодня на состояние российской экономики
12. Цель Государственной стратегии экономической безопасности Российской Федерации в современных условиях
13. Алгоритм деятельности государства по обеспечению экономической безопасности в современных условиях
14. Мероприятия, необходимые для создания экономической безопасности в современных условиях
15. Роль государства в системе регулирования экономической системы как основы экономической безопасности

РАЗДЕЛ 2. «Обеспечение безопасности жизнедеятельности в социальной, природной и технической средах в том числе в чрезвычайных ситуациях.»

Цель: ознакомиться с процессом обеспечения безопасности жизнедеятельности в социальной, природной и технической средах в том числе в чрезвычайных ситуациях., а также методами его исследования.

Перечень изучаемых элементов содержания

Социальная безопасность как условие общественной безопасности в Российской Федерации. Экологическая безопасность в системе энергетического развития современной России. Информационная безопасность, как состояние защищенности личности, общества и государства от внутренних и внешних информационных угроз. Техносферная

безопасность в системе национальной безопасности Российской Федерации. Организация процесса оказания первой помощи пострадавшим в чрезвычайных ситуациях

Тема 5. Социальная безопасность как условие общественной безопасности в Российской Федерации.

Вопросы для самоподготовки:

1. Методика анализа социальной безопасности как социального явления
2. Объект социальной безопасности: личность, ее жизненно важные права и свободы в социальной сфере жизнедеятельности общества
3. Характерные черты социальной безопасности в обществе
4. Система социальной безопасности государства
5. Роль гражданского общества в системе национальной безопасности
6. Основные виды общественной безопасности
7. Характеристика опасностей и чрезвычайных ситуаций социального характера
8. Роль и место Стратегии национальной безопасности в системе документов стратегического планирования Российской Федерации
9. Декриминализация российского общества как основа социальной безопасности в современной России
10. Структурно-логическая модель процесса социального обеспечения в Российской Федерации как механизма обеспечения социальной безопасности
11. Государственная система социального обеспечения в Российской Федерации
12. Сущность, структура, содержание социальной политики
13. Направления, необходимые для обеспечения социальной безопасности
14. Организация процесса оказания первой помощи пострадавшим в чрезвычайных ситуациях социального характера
15. Социальная профилактика, как важнейший механизм социальной безопасности

Тема 6. Экологическая безопасность в системе энергетического развития современной России.

Вопросы для самоподготовки:

1. Экологическая составляющая в системе жизнедеятельности личности, общества и государства
2. Модель устойчивого развития как составной части безопасности жизнедеятельности личности, общества и государства
3. Устойчивое функционирование экологической системы как обязательное условие ее безопасности
4. Основные объекты экологической безопасности
5. Характеристика угроз человеку в окружающей социоприродной и социотехнических средах безопасности
6. Типология экологических факторов, влияющих на безопасность жизнедеятельности
7. Антропогенное воздействие человека на природу как глобальная угроза безопасности жизнедеятельности
8. Сущность и содержание процесса влияния глобальных проблем человечества на обеспечение безопасности жизнедеятельности личности, общества и государства.
9. Характер изменений окружающей среды и ожидаемые тенденции до 2030 года
10. Мировые источники опасности для России в экологической сфере
11. Особенности влияния экологических факторов на состояние здоровья населения
12. Система экологической безопасности в Российской Федерации
13. Система управления экологической безопасностью в России
14. Система экологического мониторинга

15. Организация процесса оказания первой помощи пострадавшим в чрезвычайных ситуациях природного характера

Тема 7. Информационная безопасность как состояние защищенности личности, общества и государства от внутренних и внешних информационных угроз.

Вопросы для самоподготовки

1. Сущность, структура и содержание социального "Закона информированности и упорядоченности"
2. Сущность и содержание информации и ее влияние на безопасность
3. Содержание понятия "Информационная сфера"
4. Доктрина информационной безопасности Российской Федерации;
5. Интересы личности в информационной сфере
6. Интересы общества в информационной сфере
7. Интересы государства в информационной сфере
8. Характеристика национальных информационных ресурсов
9. Характеристики информации и информационных массивов
10. Сущность и содержание технологических секретов
11. Структура и содержание деловой информации
12. Виды угроз информационной безопасности Российской Федерации
13. Механизм причинения ущерба интересам личности, общества и государства через воздействия в информационной сфере
14. Источники угроз информационной безопасности Российской Федерации, характеризующиеся как внешние
15. Угрозы информационной безопасности, условно относящиеся к внутренней сфере
Принципы построения комплексной системы защиты информации в Российской Федерации

Тема 8. Техносферная безопасность в системе национальной безопасности Российской Федерации

Вопросы для самоподготовки

1. Структурно-содержательная модель техносферы, как компонента безопасности
2. Техносферная безопасность как составная часть безопасности России
3. Негативные факторы техносферы
4. Характеристика опасных и вредных производственных факторов влияющих на безопасность
5. Структурные элементы техносферной безопасности
6. Структурно-функциональный подход к анализу техносферных процессов
7. Место технологических процессов в системе угроз природного и искусственного (антропогенного) характера
8. Характеристика угроз техногенного характера
9. Единая государственная система предупреждения и ликвидации чрезвычайных ситуаций
10. Система мониторинга и прогнозирования чрезвычайных ситуаций и безопасность личности, общества и государства
11. Основные задачи РСЧС и безопасность личности, общества и государства
12. Основные направления подготовки и проведения комплекса мероприятий по предупреждению ЧС и повышению устойчивости функционирования предприятий, организаций, учреждений
13. Определение транспортной безопасности в Российской Федерации

14. Основные причины автомобильных аварий в Российской Федерации
15. Система транспортной безопасности в Российской Федерации
16. Организация процесса оказания первой помощи пострадавшим в чрезвычайных ситуациях техногенного характера

ПРАКТИЧЕСКОЕ ЗАДАНИЕ К РАЗДЕЛУ 1

Форма практического задания: эссе;

Эссе – это развернутое и аргументированное изложение точки зрения студента в виде сочинения по рассматриваемой теме (проблеме).

При подготовке эссе следует придерживаться следующей структуры:

1. Оглавление

2. Введение. Во введении дать обоснование выбора темы, раскрыть проблематику выбранной темы (объем 1 – 2 с).

3. Основная часть. Привести и аргументировать основные тезисы по проблеме. (объем 4 – 6 с).

4. Заключение. Сделать общие выводы по проблеме, заявленной в эссе (объем 1 – 2 с).

Перечень тем эссе по дисциплине «Безопасность жизнедеятельности»:

1. Характеристика угроз человеку в современном мире
2. Место безопасности в системе потребностей человека
3. Стратегия национальной безопасности Российской Федерации 2017 года как система научных взглядов на решение проблем безопасности личности, общества и государства
4. Классификация рисков
5. Классификация угрожающих факторов
6. Основные звенья механизма обеспечения безопасности
7. Основные методы обеспечения безопасности в современной России
8. Критерии чрезвычайной ситуации (по Б.Н. Перфильеву)
9. Классификация чрезвычайных ситуаций
10. Социально-психологический феномен человека и безопасность личности
11. Влияние темперамента личности на её безопасность
12. Факторы формирования личности безопасного типа
13. Социальная адаптация личности как важнейшее условие ее безопасности
14. Влияние характера личности на её безопасность
15. Основные угрозы духовной безопасности личности
16. Факторы социализации личности, влияющие на ее безопасность жизнедеятельности
17. Особенности влияния на личность окружающей социальной среды
18. Личность как объект и субъект безопасности
19. Сущность и содержание элементов, влияющих на безопасность личности
20. Сущность и содержание общества как субъекта и объекта безопасности
21. Характеристика общества, его основных компонентов, закладывающих основы для его
22. Основные функции государства и безопасность
23. Внутренние функции государства и безопасность
24. Внешние функции государства и безопасность
25. Формы государственного устройства и безопасность жизнедеятельности
26. Основные структурные элементы государства и их роль в обеспечении безопасности

27. Роль государства в формировании взаимодействия структур гражданского общества, как основы безопасности жизнедеятельности
28. Система показателей экономической безопасности
29. Определяющие факторы развития современной мировой экономики
30. Национальные интересы в сфере реальной экономики как основа ее экономической безопасности
31. Цель Государственной стратегии экономической безопасности Российской Федерации в современных условиях
32. Роль государства в системе регулирования экономической системы как основы экономической безопасности

Общий объем эссе составляет 8 – 10 с формата А4, включая титульный лист размер шрифта 14 Пт, интервал -1,5, шрифт Times New Roman.

.Примерными критериями оценки эссе являются:

- оригинальность текста (не ниже 75%);
 - уровень аргументации, способность отстаивать свою точку зрения;
 - наличие обобщения и собственных выводов в заключении;
- качество оформления эссе.

РУБЕЖНЫЙ КОНТРОЛЬ К РАЗДЕЛУ 1: форма рубежного контроля – компьютерное тестирование.

Рубежный тест. Раздел 1 Теоретико-методологические основы безопасности жизнедеятельности как науки и учебной дисциплины

??В содержательном плане понятие «опасность» — это:

- (?)угроза совершения какого-либо опасного действия;
- (?)состояние социальной системы, находящейся в неустойчивом состоянии;
- (!)вполне осознаваемая, но не фатальная вероятность нанесения вреда кому-либо, чему-либо, определяемая наличием объективных и субъективных факторов, обладающих поражающими свойствами;
- (?)риск в стадии реализации.

(?)В содержательном плане понятие «вызов» — это:

- (?)состояние социальной системы, находящейся в неустойчивом состоянии;
- (!)совокупность обстоятельств, не обязательно конкретно угрожающего характера, но безусловно, требующих реагировать на них;
- (?)угроза совершения какого-либо опасного действия;
- (?)риск в стадии реализации

(?)Формы проявления опасностей:

- (?)намерения;
- (?)планы;
- (?)подготовка и проведение действий;
- (!)все вышеперечисленное.

Выборка – 20 из 60

Время прохождения теста – 50 минут

Максимальное количество баллов за тест – 100

№ секции	Кол-во вопросов
1.1.	5
1.2.	5

1.3.	5
1.4	5
Итого	20

Критерии оценивания

Количество баллов	<65	65>
Зачет	не зачтено	зачтено

ПРАКТИЧЕСКОЕ ЗАДАНИЕ К РАЗДЕЛУ 2

Форма практического задания: реферат;

Реферат – это обзор точек зрения различных авторов по рассматриваемой теме (проблеме).

При подготовке реферата следует придерживаться следующей структуры:

1. Оглавление

2. Введение. Во введении дать обоснование выбора темы, раскрыть проблематику выбранной темы (объем 1 – 2 с).

3. Основная часть. Привести и аргументировать основные тезисы каждого произведения. Провести их сопоставление. Высказать собственную точку зрения и обосновать ее (объем 5 – 7 с).

4. Заключение. Сделать общие выводы по проблеме, заявленной в реферате (объем 1– 2 с).

5. Список реферируемой литературы. Привести исходные данные реферируемых произведений (автор(ы), название, где опубликован, в каком году).

Перечень тем рефератов по дисциплине «Безопасность жизнедеятельности»:

1. Объект социальной безопасности: личность, ее жизненно важные права и свободы в социальной сфере жизнедеятельности общества
2. Характерные черты социальной безопасности в обществе
3. Система социальной безопасности государства
4. Роль гражданского общества в системе национальной безопасности
5. Основные виды общественной безопасности
6. Характеристика опасностей и чрезвычайных ситуаций социального характера
7. Угрозы социальной безопасности
8. Основные проблемы внутренней безопасности Российской Федерации в современных условиях
9. Сущность и содержание информации и ее влияние на безопасность
10. Содержание понятия "Информационная сфера"
11. Доктрина информационной безопасности Российской Федерации;
12. Источники угроз информационной безопасности Российской Федерации, характеризующиеся как внешние
13. Угрозы информационной безопасности, условно относящиеся к внутренней сфере
Принципы построения комплексной системы защиты информации в Российской Федерации
14. Принцип непрерывности, комплексности, системности рассмотрение информационной безопасности
15. Основные направления обеспечения информационной безопасности в области государственной и общественной безопасности

16. Основные направления обеспечения информационной безопасности в экономической сфере
17. Методы обеспечения информационной безопасности
18. Модель энергетической безопасности как составной части национальной безопасности
19. Сущность, структура и содержание понятия энергетической безопасности
20. Принципы энергетической безопасности
21. Цели и задачи Энергетической Стратегии -2030 определяющие уровень энергетической безопасности России
22. Структурно-содержательное наполнение внутренних угроз энергетической безопасности Российской Федерации-2030 и их характеристика по группам
23. Внешнеполитические и внешнеэкономические угрозы условия и факторы, создающие опасность ослабления энергетической безопасности Российской Федерации.
24. Механизмы реализации задач энергетической безопасности
25. Место Энергетической Стратегии -2035 в системе стратегических документов,
26. Характеристика чрезвычайных ситуаций и безопасность личности, общества и государства
27. Единая государственная система предупреждения и ликвидации чрезвычайных ситуаций
28. Определение транспортной безопасности в Российской Федерации
29. Структура транспортного комплекса России
30. Принципы обеспечения транспортной безопасности
31. Оперативное руководство процессом обеспечения транспортной безопасности в Российской Федерации
32. Механизмы реализации задач в области обеспечения транспортной безопасности России

Общий объем реферата составляет 10 – 12 с формата А4, включая титульный лист, размер шрифта 14 Пт, интервал -1,5, шрифт Times New Roman.

Основными критериями оценки реферата являются:

- оригинальность текста (не ниже 75%);
- степень отражения реферируемого текста;
- наличие обобщения и собственных выводов в заключении;
- качество оформления реферата.

РУБЕЖНЫЙ КОНТРОЛЬ К РАЗДЕЛУ 2: форма рубежного контроля – компьютерное тестирование.

Рубежный тест. Раздел 2 Обеспечение безопасности жизнедеятельности в социальной, природной и технической средах в том числе в чрезвычайных ситуациях.

Выборка – 20 из 60

Время прохождения теста – 50 минут

Максимальное количество баллов за тест – 100

№ секции	Кол-во вопросов
1.1.	5
1.2.	5
1.3.	5

1.4	5
Итого	20

Критерии оценивания

Количество баллов	<65	65>
Зачет	не зачтено	зачтено

(?)Экологическая безопасность понимается как

(?)угроза совершения какого-либо опасного действия;

(?)угроза совершения какого-либо опасного действия;

(?)совокупность условий и факторов, вызывающих нарушение нормального функционирования и развития какой-либо системы;

(!)состояние защищенности жизненно важных интересов личности, общества, природы и государства от реальных и потенциальных угроз, создаваемых антропогенным или естественным воздействием на окружающую среду

(?)Мерой экологической безопасности является уровень

(!)экологического риска;

(?)рождаемости населения;

(?)заболеваемости населения;

(?)смертности населения.

(?)Система экологической безопасности характеризуется как:

(?)мобильность.

(?)иерархия социальная;

(!)совокупность законодательных, технических, медицинских и биологических мероприятий, направленных на поддержание равновесия между биосферой и антропогенными, а также естественными внешними нагрузками

(?)всё вышеперечисленное

Оформление работ, выполняемых в рамках самостоятельной работы осуществляется в соответствии с Методическими указаниями по оформлению письменных работ обучающихся в рамках самостоятельной работы, утвержденными Учебно-методическим советом РГСУ, Протокол № 2 от 25 июня 2015 года.

Конкретные практические задания и задания для рубежного контроля определяются в учебно-методических материалах по работе обучающихся в электронной информационно-образовательной среде РГСУ с применением технологий электронного обучения по данной дисциплине, утверждаемых ежегодно факультетом.

5. Фонд оценочных средств для проведения промежуточной аттестации обучающихся по дисциплине (модулю)

5.1. Форма промежуточной аттестации обучающегося по дисциплине (модулю)

Контрольным мероприятием промежуточной аттестации обучающихся по дисциплине (модулю) является **зачет**, который проводится в **устной** форме.

5.2. Перечень компетенций с указанием этапов их формирования в процессе освоения образовательной программы

Код компетенции	Содержание компетенции	Результаты обучения	Этапы формирования компетенций в процессе освоения образовательной программы
ОК-8	способностью использовать приемы первой помощи, методы защиты в условиях чрезвычайных ситуаций	Знать: приемы первой помощи, методы защиты в условиях чрезвычайных ситуаций, мероприятия по защите персонала и населения при чрезвычайных ситуациях техногенного, антропогенного и природного происхождения; основные методы защиты производственного персонала и населения от возможных последствий аварий, катастроф, стихийных бедствий;.	Этап формирования знаний
		Уметь: выбирать способы и методы защиты производственного персонала и населения от возможных последствий аварий, катастроф, стихийных бедствий; выбирать способы доврачебной помощи пострадавшим в соответствии с конкретными последствиями в условиях чрезвычайной ситуации.	Этап формирования умений
		Владеть: способами и методами защиты персонала и населения при чрезвычайных ситуациях техногенного, антропогенного и природного происхождения; способами оказания доврачебной медицинской помощи пострадавшим и использования необходимых методов защиты	Этап формирования навыков и получения опыта

5.3. Описание показателей и критериев оценивания компетенций на различных этапах их формирования, описание шкал оценивания

Код компетенции	Этапы формирования компетенций	Показатель оценивания компетенции	Критерии и шкалы оценивания
ОК-8	Этап формирования знаний.	Теоретический блок вопросов. Уровень освоения программного материала, логика и грамотность изложения, умение самостоятельно обобщать и излагать материал	1) обучающийся глубоко и прочно освоил программный материал, исчерпывающе, последовательно, грамотно и логически стройно его излагает, тесно увязывает с задачами и будущей деятельностью, не затрудняется с ответом при видоизменении

			<p>задания, умеет самостоятельно обобщать и излагать материал, не допуская ошибок – 9-10 баллов;</p> <p>2) обучающийся твердо знает программный материал, грамотно и по существу излагает его, не допуская существенных неточностей в ответе на вопрос, может правильно применять теоретические положения -7-8 баллов;</p> <p>3) обучающийся освоил основной материал, но не знает отдельных деталей, допускает неточности, недостаточно правильные формулировки, нарушает последовательность в изложении программного материала - 5-6 баллов;</p> <p>4) обучающийся не знает значительной части программного материала, допускает существенные ошибки -0-4 балла.</p>
ОК-8	Этап формирования умений.	<p>Аналитическое задание (<i>задачи, ситуационные задания, кейсы, проблемные ситуации и т.д.</i>)</p> <p>Практическое применение теоретических положений применительно к профессиональным задачам, обоснование принятых решений</p>	<p>1) свободно справляется с задачами и практическими заданиями, правильно обосновывает принятые решения, задание выполнено верно, даны ясные аналитические выводы к решению задания, подкрепленные теорией - 9-10 баллов;</p> <p>2) владеет необходимыми умениями и навыками при выполнении практических заданий, задание выполнено верно, отмечается хорошее развитие аргумента, однако отмечены погрешности в ответе, скорректированные при собеседовании -7-8 баллов;</p> <p>3) испытывает затруднения в выполнении практических заданий, задание выполнено с ошибками, отсутствуют логические выводы и заключения к решению 5-6 баллов;</p> <p>4) практические задания, задачи выполняет с большими затруднениями или задание не выполнено вообще, или задание выполнено не до конца, нет четких выводов и заключений по решению задания, сделаны неверные выводы по решению задания - 0-4 баллов.</p>
ОК-8	Этап формирования навыков и получения опыта.	<p>Аналитическое задание (<i>задачи, ситуационные задания, кейсы, проблемные ситуации и т.д.</i>)</p> <p>Решение практических заданий и задач, владение навыками и умениями при выполнении практических заданий, самостоятельность,</p>	<p>закончить задание, не допуская ошибок – 9-10 баллов;</p> <p>2) обучающийся твердо знает программный материал, грамотно и по существу излагает его, не допуская существенных неточностей в ответе на вопрос, может правильно применять теоретические положения -7-8 баллов;</p> <p>3) обучающийся освоил основной материал, но не знает отдельных деталей, допускает неточности, недостаточно правильные формулировки, нарушает последовательность в изложении программного материала - 5-6 баллов;</p> <p>4) обучающийся не знает значительной части программного материала, допускает существенные ошибки -0-4 балла.</p>

		умение обобщать и излагать материал.	
--	--	--------------------------------------	--

5.4. Типовые контрольные задания или иные материалы, необходимые для оценки знаний, умений, навыков и (или) опыта деятельности, характеризующих этапы формирования компетенций в процессе освоения образовательной программы

Примерные вопросы для проведения промежуточной аттестации обучающихся по дисциплине (модулю)

Теоретический блок вопросов:

1. Место безопасности в системе потребностей человека
2. Стратегия национальной безопасности Российской Федерации 2020 года как система научных взглядов на решение проблем безопасности личности, общества и государства
3. Личность как объект и субъект безопасности
4. Сущность и содержание общества как субъекта и объекта безопасности
5. Характеристика общества, его основных компонентов, закладывающих основы для его устойчивого развития
6. Социальная структура общества, влияющая на процесс безопасности жизнедеятельности личности, общества и государства
7. Гражданское общество, как условие безопасной жизнедеятельности личности и государства
8. Влияние факторов и переменных внешней и внутренней среды организации на решение проблем безопасности
9. Структура и содержание процесса управления безопасностью в организации
10. Главные цели Организация Объединенных Наций и их
11. влияние на безопасность
12. Декларация тысячелетия, выдвинутая ООН и безопасность личности, общества и государства
13. Состав Организации Объединенных Наций и её влияние на безопасность личности,
14. Основное содержание процесса по охране труда в современных условиях
15. Основное содержание Федерального закона «Об охране труда» и безопасность личности, общества и государства
16. Основные направления государственной политики в области охраны труда в современных условиях
17. Основное содержание прав работников в области охраны труда
18. Современные подходы к понятию "Экономическая безопасность"
19. Классификационная схема экономической безопасности как объекта исследования
20. Цель Государственной стратегии экономической безопасности Российской Федерации в
21. Характерные черты социальной безопасности в обществе
22. Система социальной безопасности государства
23. Структурно-логическая модель процесса социального обеспечения в Российской Федерации как механизма обеспечения социальной безопасности
24. Государственная система социального обеспечения в Российской Федерации
25. Сущность, структура, содержание социальной политики
26. Направления, необходимые для обеспечения социальной безопасности
27. Меры совершенствования социального контроля
28. Социальная профилактика, как важнейший механизм социальной безопасности

29. Экологическая составляющая в системе жизнедеятельности личности, общества и государства
30. Модель устойчивого развития как составной части безопасности жизнедеятельности
31. Мировые источники опасности для России в экологической сфере
32. Особенности влияния экологических факторов на состояние здоровья населения
33. Сущность и содержание информации и ее влияние на безопасность
34. Содержание понятия "Информационная сфера"
35. Сущность и содержание технологических секретов
36. Структура и содержание деловой информации
37. Техносферная безопасность как составная часть безопасности России
38. Негативные факторы техносферы
39. Характеристика опасных и вредных производственных факторов, влияющих на безопасность.
40. Структурные элементы техносферной безопасности
41. Структурно-функциональный подход к анализу техносферных процессов
42. Место технологических процессов в системе угроз природного и искусственного (антропогенного) характера
43. Характеристика угроз техногенного характера
44. Единая государственная система предупреждения и ликвидации чрезвычайных ситуаций
45. Определение транспортной безопасности в Российской Федерации

Аналитическое задания к дифференцированному зачету

1. Проанализируйте мероприятия Правительства Российской Федерации по решению проблем безопасности и оцените их достоинства и недостатки. Что необходимо сделать для их решения?
2. Охарактеризуйте основные проблемы безопасности жизнедеятельности. Что необходимо сделать в современных условиях для их решения?
3. Раскройте характерные черты научного исследования. Дайте рекомендации по решению проблем научного исследования в области безопасности жизнедеятельности
4. Проанализируйте качество информационной безопасности, их содержание и разработайте пути их решения.
5. Раскройте общую характеристику методов исследования вопросов безопасности жизнедеятельности. Разработайте предложения по их оптимизации
6. Охарактеризуйте методы сбора и обработки информации в вопросах безопасности жизнедеятельности. Что необходимо сделать для их оптимизации?
7. Охарактеризуйте особенности научного исследования социотехнического взаимодействия в безопасности жизнедеятельности. Что необходимо сделать для их улучшения?
8. Проанализируйте состояние окружающей социоприродной среды по месту Вашего проживания и разработайте предложения по ее улучшению
9. Охарактеризуйте качество жизни и качество окружающей социоприродной среды. Проанализируйте их взаимосвязь и назовите условия для их оптимизации.
10. Охрана окружающей среды как основная функция государства. Осуществите анализ деятельности Российской Федерации в данной сфере в 21 веке.
11. Осуществите анализ выполнения в Российской Федерации положений Концепции перехода Российской Федерации к устойчивому развитию. Что необходимо сделать для ее реализации?
12. Осуществите анализ Концепции долгосрочного социально-экономического развития Российской Федерации на период до 2020 года. Разработайте предложения по ее оптимизации.

13. Охарактеризуйте Стратегию национальной безопасности Российской Федерации 2015 года и дайте рекомендации по ее решению.
14. Проанализируйте "Основы государственной политики в области экологического развития Российской Федерации на период до 2030 года». Назовите условия их оптимального решения.
15. Проанализируйте содержание Экологической Доктрины Российской Федерации и разработайте предложения по ее реализации
16. Осуществите анализ московского региона в вопросах безопасности и дайте рекомендации по ее улучшению.
17. Проанализируйте взаимоотношения человеческого организма и социотехнической среды его обитания. Что необходимо сделать для их оптимального сосуществования?
18. Проанализируйте влияние социоприродных факторов на организм человека и разработайте предложения по ее реализации
19. Охарактеризуйте принципы рационального использования природных ресурсов и охраны природы и проанализируйте их реализацию в Российской Федерации в современных условиях
20. Проанализируйте состояние безопасности экономики в Российской Федерации в настоящее время и разработайте предложения по ее улучшению
21. Проанализируйте социальные причины глобального социальноэкономического кризиса в мире и Российской Федерации. Что необходимо сделать человечеству для снижения опасностей от его усиления?
22. Охарактеризуйте международную миграцию, её причины и последствия. Назовите условия ее оптимального существования и функционирования.
23. Проанализируйте социальноэкономические проблемы армии и ВПК в мирное и военное время и определите, что необходимо сделать для их разрешения.
24. Осуществите анализ экономических основ безопасности в современной России и дайте рекомендации по их решению.
25. Раскройте особенности антропогенного воздействие на окружающую среду в современных условиях. Назовите условия их снижения до минимального уровня.
26. Проанализируйте социальные причины терроризма. Назовите условия, при которых происходит обострение проблемы терроризма.

5.5. Методические материалы, определяющие процедуры оценивания знаний, умений, навыков и (или) опыта деятельности, характеризующих этапы формирования компетенций

Промежуточная аттестация по дисциплине (модулю) проводится в соответствии с Положением о промежуточной аттестации обучающихся по основным профессиональным образовательным программам в Российском государственном социальном университете и Положением о балльно-рейтинговой системе оценки успеваемости обучающихся по основным профессиональным образовательным программам – программам среднего профессионального образования, программам бакалавриата, программам бакалавриата, программам магистратуры в Российском государственном социальном университете.

На промежуточную аттестацию отводится 20 рейтинговых баллов.

Ответы обучающегося на контрольном мероприятии промежуточной аттестации оцениваются педагогическим работником по 20 - балльной шкале, а итоговая оценка по дисциплине (модулю) выставляется по пятибалльной системе для зачета и по системе зачтено/не зачтено для зачета.

Критерии выставления оценки определяются Положением о балльно-рейтинговой системе оценки успеваемости обучающихся по основным профессиональным образовательным программам – программам среднего профессионального образования,

программам бакалавриата, программам бакалавриата, программам магистратуры в Российском государственном социальном университете.

6. Перечень основной и дополнительной учебной литературы для освоения дисциплины (модуля)

6.1. Основная литература

1. Белов, С. В. Безопасность жизнедеятельности и защита окружающей среды (техносферная безопасность) в 2 ч. Часть 1: учебник для вузов / С. В. Белов. — 5-е изд., перераб. и доп. — Москва: Издательство Юрайт, 2022. — 350 с. — (Высшее образование). — ISBN 978-5-534-03237-6. — Текст: электронный // Образовательная платформа Юрайт [сайт]. — URL: <https://urait.ru/bcode/492040> (дата обращения: 21.04.2022).

2. Белов, С. В. Безопасность жизнедеятельности и защита окружающей среды (техносферная безопасность) в 2 ч. Часть 2: учебник для вузов / С. В. Белов. — 5-е изд., перераб. и доп. — Москва: Издательство Юрайт, 2022. — 362 с. — (Высшее образование). — ISBN 978-5-534-03239-0. — Текст: электронный // Образовательная платформа Юрайт [сайт]. — URL: <https://urait.ru/bcode/492041> (дата обращения: 21.04.2022).

3. Беляков, Г. И. Безопасность жизнедеятельности. Охрана труда в 3 т. Том 1: учебник для вузов / Г. И. Беляков. — 4-е изд. — Москва: Издательство Юрайт, 2022. — 360 с. — (Высшее образование). — ISBN 978-5-534-12634-1. — Текст: электронный // Образовательная платформа Юрайт [сайт]. — URL: <https://urait.ru/bcode/488935> (дата обращения: 21.04.2022).

6.2. Дополнительная литература

1. Каракеян, В. И. Безопасность жизнедеятельности: учебник и практикум для вузов / В. И. Каракеян, И. М. Никулина. — 3-е изд., перераб. и доп. — Москва: Издательство Юрайт, 2022. — 313 с. — (Высшее образование). — ISBN 978-5-534-05849-9. — Текст: электронный // Образовательная платформа Юрайт [сайт]. — URL: <https://urait.ru/bcode/488648> (дата обращения: 21.04.2022).

2. Резчиков, Е. А. Безопасность жизнедеятельности: учебник для вузов / Е. А. Резчиков, А. В. Рязанцева. — 2-е изд., перераб. и доп. — Москва: Издательство Юрайт, 2022. — 639 с. — (Высшее образование). — ISBN 978-5-534-12794-2. — Текст: электронный // Образовательная платформа Юрайт [сайт]. — URL: <https://urait.ru/bcode/489504> (дата обращения: 21.04.2022).

3. Колесников, Е. Ю. Системы защиты среды обитания: учебник и практикум для вузов / Е. Ю. Колесников. — Москва: Издательство Юрайт, 2022. — 551 с. — (Высшее образование). — ISBN 978-5-534-12614-3. — Текст: электронный // Образовательная платформа Юрайт [сайт]. — URL: <https://urait.ru/bcode/495052> (дата обращения: 21.04.2022).

7. Перечень ресурсов информационно-коммуникационной сети «Интернет», необходимых для освоения дисциплины (модуля)

№ №	Название электронного ресурса	Описание электронного ресурса	Используемый для работы адрес
1.	ЭБС «Университетская библиотека онлайн»	Электронная библиотека, обеспечивающая доступ высших и средних учебных заведений, публичных библиотек и корпоративных пользователей к наиболее востребованным материалам по всем отраслям знаний от ведущих российских издательств	http://biblioclub.ru/
2.	Образовательная платформа Юрайт	Электронно-библиотечная система для ВУЗов, ССУЗов, обеспечивающая доступ к учебникам, учебной и методической литературе по различным дисциплинам.	https://urait.ru/

3.	Научная электронная библиотека eLIBRARY.ru	Крупнейший российский информационно-аналитический портал в области науки, технологии, медицины и образования, содержащий рефераты и полные тексты более 34 млн научных публикаций и патентов	http://elibrary.ru/
4.	База данных "EastView"	Полнотекстовая база данных периодических изданий	https://dlib.eastview.com
5.	Электронная библиотека "Grebennikon"	Библиотека предоставляет доступ более чем к 30 журналам, выпускаемых Издательским домом "Гребенников".	https://grebennikon.ru/

7.1. Профессиональные базы данных и информационные справочные системы

№ №	Название электронного ресурса	Описание электронного ресурса	Используемый для работы адрес
1.	ЭБС «Университетская библиотека онлайн»	Электронная библиотека, обеспечивающая доступ высших и средних учебных заведений, публичных библиотек и корпоративных пользователей к наиболее востребованным материалам по всем отраслям знаний от ведущих российских издательств	http://biblioclub.ru/
2.	Образовательная платформа Юрайт	Электронно-библиотечная система для ВУЗов, ССУЗов, обеспечивающая доступ к учебникам, учебной и методической литературе по различным дисциплинам.	https://urait.ru/
3.	Научная электронная библиотека eLIBRARY.ru	Крупнейший российский информационно-аналитический портал в области науки, технологии, медицины и образования, содержащий рефераты и полные тексты более 34 млн научных публикаций и патентов	http://elibrary.ru/
4.	База данных "EastView"	Полнотекстовая база данных периодических изданий	https://dlib.eastview.com
5.	Электронная библиотека "Grebennikon"	Библиотека предоставляет доступ более чем к 30 журналам, выпускаемых Издательским домом "Гребенников".	https://grebennikon.ru/

8. Методические указания для обучающихся по освоению дисциплины (модуля)

Освоение обучающимся дисциплины (модуля) «Безопасность жизнедеятельности» предполагает изучение материалов дисциплины (модуля) на аудиторных занятиях и в ходе самостоятельной работы. Аудиторные занятия проходят в форме лекций, семинаров и практических занятий. Самостоятельная работа включает разнообразный комплекс видов и форм работы обучающихся.

Для успешного освоения дисциплины (модуля) и достижения поставленных целей необходимо внимательно ознакомиться с рабочей программой дисциплины (модуля), доступной в электронной информационно-образовательной среде РГСУ.

Следует обратить внимание на списки основной и дополнительной литературы, на предлагаемые преподавателем ресурсы информационно-телекоммуникационной сети Интернет. Эта информация необходима для самостоятельной работы обучающегося.

При подготовке к аудиторным занятиям необходимо помнить особенности каждой формы его проведения.

Подготовка к учебному занятию лекционного типа заключается в следующем.

С целью обеспечения успешного обучения обучающийся должен готовиться к лекции, поскольку она является важнейшей формой организации учебного процесса, поскольку:

- знакомит с новым учебным материалом;
- разъясняет учебные элементы, трудные для понимания;
- систематизирует учебный материал;
- ориентирует в учебном процессе.

С этой целью:

- внимательно прочитайте материал предыдущей лекции;
- ознакомьтесь с учебным материалом по учебнику и учебным пособиям с темой прочитанной лекции;
- внесите дополнения к полученным ранее знаниям по теме лекции на полях лекционной тетради;
- запишите возможные вопросы, которые вы зададите лектору на лекции по материалу изученной лекции;
- постарайтесь уяснить место изучаемой темы в своей подготовке;
- узнайте тему предстоящей лекции (по тематическому плану, по информации лектора) и запишите информацию, которой вы владеете по данному вопросу.

Подготовка к занятию семинарского типа

При подготовке и работе во время проведения занятий семинарского типа следует обратить внимание на следующие моменты: на процесс предварительной подготовки, на работу во время занятия, обработку полученных результатов, исправление полученных замечаний.

Предварительная подготовка к учебному занятию семинарского типа заключается в изучении теоретического материала в отведенное для самостоятельной работы время.

Работа во время проведения учебного занятия семинарского типа включает:

- консультирование студентов преподавателями и вспомогательным персоналом с целью предоставления исчерпывающей информации, необходимой для самостоятельного выполнения предложенных преподавателем задач, ознакомление с правилами техники безопасности при работе в лаборатории;
- самостоятельное выполнение заданий согласно обозначенной учебной программой тематики.

Самостоятельная работа.

Для более углубленного изучения темы задания для самостоятельной работы рекомендуется выполнять параллельно с изучением данной темы. При выполнении заданий по возможности используйте наглядное представление материала. Более подробная информация о самостоятельной работе представлена в разделах «Учебно-методическое обеспечение самостоятельной работы по дисциплине (модулю)», «Методические указания к самостоятельной работе по дисциплине (модулю)».

9. Информационно-технологическое обеспечение образовательного процесса по дисциплине (модулю)

9.1. Информационные технологии

1. Персональные компьютеры;
2. Доступ в интернет
3. Проектор.

9.2. Программное обеспечение

1. Операционная система: Astra Linux SE или Windows 7
2. Пакет офисных программ: LibreOffice или Microsoft Office Professional Plus 2007 Russian Academic
3. Справочная система Консультант+
4. Okular или Acrobat Reader DC
5. Ark или 7-zip
6. SKY DNS
7. TrueConf (client)

9.3. Информационные справочные системы

№ №	Название электронного ресурса	Описание электронного ресурса	Используемый для работы адрес
1.	ЭБС «Университетская библиотека онлайн»	Электронная библиотека, обеспечивающая доступ высших и средних учебных заведений, публичных библиотек и корпоративных пользователей к наиболее востребованным материалам по всем отраслям знаний от ведущих российских издательств	http://biblioclub.ru/
2.	Образовательная платформа Юрайт	Электронно-библиотечная система для ВУЗов, ССУЗов, обеспечивающая доступ к учебникам, учебной и методической литературе по различным дисциплинам.	https://urait.ru/
3.	Научная электронная библиотека eLIBRARY.ru	Крупнейший российский информационно-аналитический портал в области науки, технологии, медицины и образования, содержащий рефераты и полные тексты более 34 млн научных публикаций и патентов	http://elibrary.ru/
4.	База данных "EastView"	Полнотекстовая база данных периодических изданий	https://dlib.eastview.com
5.	Электронная библиотека "Grebennikon"	Библиотека предоставляет доступ более чем к 30 журналам, выпускаемых Издательским домом "Гребенников".	https://grebennikon.ru/

10. Материально-техническое обеспечение образовательного процесса по дисциплине (модулю)

Для изучения дисциплины (модуля) «**Безопасность жизнедеятельности**» в рамках реализации основной профессиональной образовательной программы по направлению подготовки 38.03.02 «Менеджмент» используются:

Учебная аудитория для занятий лекционного типа оснащена специализированной мебелью (стол для преподавателя, парты, стулья, доска для написания мелом); техническими средствами обучения (видеопроjectionное оборудование, средства звуковоспроизведения, экран и имеющие выход в сеть Интернет).

Учебная аудитория для занятий семинарского типа: оснащена специализированной мебелью (стол для преподавателя, персональные компьютеры с доступом в сеть интернет, парты, стулья, доска для написания мелом); техническими средствами обучения (видеопроjectionное оборудование, средства звуковоспроизведения, экран и имеющие выход в сеть Интернет).

Помещения для самостоятельной работы обучающихся: оснащены специализированной мебелью (парты, стулья) техническими средствами обучения (персональные компьютеры с доступом в сеть интернет и обеспечением доступа в электронно-информационную среду университета, программным обеспечением).

11. Образовательные технологии

При реализации дисциплины (модуля) **«Безопасность жизнедеятельности»** применяются различные образовательные технологии, в том числе технологии электронного обучения.

Освоение дисциплины (модуля) **«Безопасность жизнедеятельности»** предусматривает использование в учебном процессе активных и интерактивных форм проведения учебных занятий в форме деловых и ролевых игр, разбор конкретных ситуаций, в сочетании с внеаудиторной работой с целью формирования и развития **профессиональных** навыков обучающихся.

При освоении дисциплины (модуля) **«Безопасность жизнедеятельности»** предусмотрено применение электронного обучения.

Учебные часы дисциплины (модуля) **«Безопасность жизнедеятельности»** предусматривают классическую контактную работу преподавателя с обучающимся в аудитории и контактную работу посредством электронной информационно-образовательной среды в синхронном и асинхронном режиме (вне аудитории) посредством применения возможностей компьютерных технологий (электронная почта, электронный учебник, тестирование, вебинар, видеофильм, презентация, форум и др.).

В рамках дисциплины (модуля) **«Безопасность жизнедеятельности»** предусмотрены встречи с руководителями и работниками организаций, деятельность которых связана с направленностью (профилем) реализуемой основной профессиональной образовательной программы.

Лист регистрации изменений

№ п/п	Содержание изменения	Реквизиты документа об утверждении изменения	Дата введения изменения
1.	Утверждена и введена в действие решением Ученого совета на основании Федерального государственного образовательного стандарта высшего образования по направлению подготовки 38.03.02 «Менеджмент» (уровень бакалавриата), утвержденного приказом Министерства образования и науки РФ от 12 января 2016 года №7	Протокол заседания Ученого совета № 13 от «02» июля 2020 года	01.09.2020
2.	Актуализирована с учетом развития науки, культуры, экономики, техники, технологий и социальной сферы	Протокол заседания Ученого совета факультета №9 от «28» апреля 2022 года	01.09.2022
3.			
4.			
5.			
6.			



Министерство науки и высшего образования Российской Федерации
Федеральное государственное бюджетное образовательное учреждение
высшего образования
«Российский государственный социальный университет»

УТВЕРЖДАЮ

Декан факультета управления
(наименование факультета)

А.Н. Островский./
(ФИО)

«28» апреля 2022 г.

РАБОЧАЯ ПРОГРАММА ДИСЦИПЛИНЫ (МОДУЛЯ)

Физическая культура и спорт (МОДУЛЯ)

Направление подготовки
«38.03.02 Менеджмент»

Направленность (профиль)
«Управление проектами»

ОБРАЗОВАТЕЛЬНАЯ ПРОГРАММА ВЫСШЕГО ОБРАЗОВАНИЯ - ПРОГРАММА
БАКАЛАВРИАТА

Форма обучения
Очная, очно-заочная, очно-заочная с ДОТ

Москва 2022

Рабочая программа дисциплины (модуля) «Физическая культура и спорт» разработана на основании федерального государственного образовательного стандарта высшего образования – *бакалавриата* по направлению подготовки 38.03.02 *Менеджмент*, утвержденного приказом Министерства образования и науки Российской Федерации от 12.08.2020 № 970, учебного плана по основной профессиональной образовательной программе высшего образования - программы *бакалавриата* по направлению подготовки 38.03.02 *Менеджмент*, а также с учетом рекомендованной примерной основной образовательной программой и с учетом следующих профессиональных стандартов, сопряженных с профессиональной деятельностью выпускника:

- 08.041 «Специалист в сфере управления проектами государственно-частного партнёрства»;
- 08.018 «Специалист по управлению рисками».

Рабочая программа дисциплины (модуля) разработана рабочей группой в составе: кандидат педагогических наук, доцент факультета физической культуры РГСУ Рысакова О.Г., кандидат педагогических наук, доцент факультета физической культуры РГСУ Бакулина Е.Д.

Руководитель основной профессиональной образовательной программы
к.с.н., доцент



(подпись)

Т.А. ЕВСТРАТОВА

Рабочая программа дисциплины (Блок 1 модуля) обсуждена и утверждена на Ученом совете факультета управления. Протокол № 9 от «28» апреля 2022года
(наименование факультета)

Декан факультета управления,
к.м.н., доцент



(подпись)

А.Н. Островский

Рабочая программа дисциплины (модуля) рекомендована к утверждению представителями организаций-работодателей:

Автономная некоммерческая организация
«Профессиональный клуб женской гимнастики
«Олимпия»,
Президент, тренер-преподаватель по спорту



(подпись)

Л.Н. Ступаченко

Рабочая программа учебной дисциплины рецензирована и рекомендована к утверждению:

Кандидат педагогических наук, доцент
кафедры безопасности жизнедеятельности и
адаптивной физической культуры Шуйского
филиала ИвГУ



(подпись)

Е. А. Осокина

Кандидат педагогических наук, доцент,
доцент факультета физической культуры
РГСУ



(подпись)

Е. Н. Латушкина

Согласовано
Научная библиотека, директор



(подпись)

И.Г. Маляр

СОДЕРЖАНИЕ

РАЗДЕЛ 1. ПАСПОРТ РАБОЧЕЙ ПРОГРАММЫ ДИСЦИПЛИНЫ (МОДУЛЯ)	4
1.1 Цель и задачи дисциплины (модуля).....	4
1.2. Место дисциплины (модуля) в структуре основной профессиональной образовательной программы высшего образования-программы <i>бакалавриата</i>	4
1.3 Планируемые результаты обучения по дисциплине (модулю) в рамках планируемых результатов освоения основной профессиональной образовательной программы высшего образования – программы бакалавриата соотнесенные с установленными индикаторами достижения компетенций	4
РАЗДЕЛ 2. СТРУКТУРА И СОДЕРЖАНИЕ ДИСЦИПЛИНЫ (МОДУЛЯ).....	6
2.1 Объем дисциплины (модуля), включая контактную работы обучающегося с педагогическими работниками и самостоятельную работу обучающегося	6
2.2. Учебно-тематический план дисциплины (модуля).....	7
РАЗДЕЛ 3. УЧЕБНО-МЕТОДИЧЕСКОЕ ОБЕСПЕЧЕНИЕ САМОСТОЯТЕЛЬНОЙ РАБОТЫ ОБУЧАЮЩИХСЯ ПО ДИСЦИПЛИНЕ (МОДУЛЮ)	10
3.1. Виды самостоятельной работы обучающихся по дисциплине (модулю).....	10
3.2 Методические указания к самостоятельной работе по дисциплине (модулю)	12
РАЗДЕЛ 4. ФОНД ОЦЕНОЧНЫХ СРЕДСТВ ДЛЯ ПРОВЕДЕНИЯ ПРОМЕЖУТОЧНОЙ АТТЕСТАЦИИ ОБУЧАЮЩИХСЯ ПО ДИСЦИПЛИНЕ (МОДУЛЮ)	17
4.1. Форма промежуточной аттестации обучающегося по дисциплине (модулю).....	17
4.2. Перечень компетенций с указанием этапов их формирования в процессе освоения образовательной программы	17
4.3 Описание показателей и критериев оценивания компетенций на различных этапах их формирования, описание шкал оценивания	19
4.4 Типовые контрольные задания или иные материалы, необходимые для оценки знаний, умений, навыков и (или) опыта деятельности, характеризующих этапы формирования компетенций в процессе освоения образовательной программы	20
4.5 Методические материалы, определяющие процедуры оценивания знаний, умений, навыков и (или) опыта деятельности, характеризующих этапы формирования компетенций.....	20
РАЗДЕЛ 5. УСЛОВИЯ РЕАЛИЗАЦИИ ДИСЦИПЛИНЫ (МОДУЛЯ)	22
5.1. Перечень основной и дополнительной учебной литературы для освоения дисциплины (модуля) ..	22
5.2 Перечень ресурсов информационно-коммуникационной сети «Интернет», необходимых для освоения дисциплины (модуля)	22
5.3 Методические указания для обучающихся по освоению дисциплины (модуля).....	23
5.4 Информационно-технологическое обеспечение образовательного процесса по дисциплине (модулю).....	24
5.5 Материально-техническое обеспечение образовательного процесса по дисциплине (модулю)	25
5.6 Образовательные технологии	26
ЛИСТ РЕГИСТРАЦИИ ИЗМЕНЕНИЙ.....	28

РАЗДЕЛ 1. ПАСПОРТ РАБОЧЕЙ ПРОГРАММЫ ДИСЦИПЛИНЫ (МОДУЛЯ)

1.1 Цель и задачи дисциплины (модуля)

Цель дисциплины (Блок 1 модуля) заключается в получении обучающимися теоретических знаний о средствах, методах и организационных формах физической культуры, позволяющие выпускнику методически обоснованно и целенаправленно использовать их при организации деятельности по удовлетворению особых образовательных потребностей различных групп населения, направленных на повышение уровня их социальной адаптации и реабилитации, обеспечения здорового образа жизни.

Задачи дисциплины (модуля):

1. формировать личную физическую культуру студента;
2. развивать знания о роли физической культуры в общекультурном, профессиональном и социальном развитии человека;
3. формировать готовность применять спортивные и оздоровительные технологии для достижения высокого уровня физического здоровья и поддержания его в процессе обучения, и дальнейшей профессиональной деятельности.

1.2. Место дисциплины (модуля) в структуре основной профессиональной образовательной программы высшего образования- программы бакалавриата

Дисциплина (модуль) «Физическая культура и спорт (модуля)» реализуется в *обязательной* части основной образовательной программы по направлению подготовки 38.03.02 «Менеджмент» очной, очно-заочной формам обучения и очно-заочной с ДОТ.

Изучение дисциплины (Блок 1 модуля) «Физическая культура и спорт (Блок 1 модуль)» базируется на знаниях и умениях, полученных обучающимися ранее в ходе освоения программного материала ряда дисциплин (Блок 1 модулей): «История (Блок 1 модуль)», «Философия (Блок 1 модуль)».

Перечень последующих дисциплин (Блок 1 модулей), для которых необходимы знания, умения и навыки, формируемые данной дисциплиной (Блок 1 модуля): для всех дисциплин учебного плана

1.3 Планируемые результаты обучения по дисциплине (модулю) в рамках планируемых результатов освоения основной профессиональной образовательной программы высшего образования – программы бакалавриата соотнесенные с установленными индикаторами достижения компетенций

Процесс освоения дисциплины (модуля) направлен на формирование у обучающихся следующих универсальных компетенций: УК-7, в соответствии с основной профессиональной образовательной программой высшего образования – программой бакалавриата по направлению подготовки 38.03.02 «Менеджмент».

В результате освоения дисциплины (модуля) обучающийся должен демонстрировать следующие результаты:

Категория компетенций	Код компетенции	Формулировка компетенции	Код и наименование индикатора достижения компетенции	Результаты обучения
-----------------------	-----------------	--------------------------	--	---------------------

<p>Самоорганизация и саморазвитие (в том числе здоровье сбережение)</p>	<p>УК-7.</p>	<p>Способен поддерживать должный уровень физической подготовленности для обеспечения полноценной социальной и профессиональной деятельности</p>	<p>УК-7.1. Выбирает здоровьесберегающие технологии для поддержания здорового образа жизни с учетом физиологических особенностей организма; УК-7.2. Планирует свое рабочее и свободное время для оптимального сочетания физической и умственной нагрузки и обеспечения работоспособности; УК-7.3. Выполняет комплексы оздоровительной или адаптивной физической культуры для обеспечения полноценной социальной и профессиональной деятельности</p>	<p>Знать: - значение физической культуры как фактора развития человеческого капитала, основной составляющей здорового образа жизни; - основные показатели физического развития, функциональной подготовленности и работоспособности и влияние физических упражнений на данные показатели; - основы организации здорового образа жизни; - требования профессиональной деятельности в области физической культуры и спорта к уровню физической подготовленности работников; - правила безопасности при проведении занятий по физической культуре и спорту; - методики обучения технике двигательных действий и развития физических качеств средствами базовых видов спорта и ИВС; - основы планирования и проведения занятий по физической культуре; - основы контроля и самооценки уровня физической подготовленности по результатам тестирования. - правила эксплуатации контрольно-измерительных приборов и инвентаря. Уметь: - самостоятельно оценивать уровень физической подготовленности; - планировать отдельные занятия и циклы занятий по физической культуре оздоровительной направленности с учетом особенностей профессиональной деятельности; - проводить занятия по общей физической подготовке; - определять и учитывать величину нагрузки на занятиях; - соблюдать правила техники безопасности при выполнении упражнений; - пользоваться спортивным инвентарем, оборудованием и контрольно-измерительными приборами и обнаруживать их неисправности. Владеть опытом: - проведения с обучающимися теоретических занятий и бесед о пользе, значении физической культуры и спорта, основах здорового образа жизни, о важности физической подготовки к систематическим занятиям и использовании средств физической культуры и спорта для оптимизации двигательного режима; - планирования и проведения занятий по обучению технике базовых видов спорта; - планирования и проведения учебно-тренировочных занятий по ИВС по обучению технике выполнения упражнений, развитию физических качеств и воспитанию личности; - владения техникой основных двигательных действий базовых видов спорта и ИВС на уровне выполнения контрольных нормативов; - самоконтроля и анализа своего физического состояния, физической подготовленности.</p>
---	--------------	---	--	---

РАЗДЕЛ 2. СТРУКТУРА И СОДЕРЖАНИЕ ДИСЦИПЛИНЫ (МОДУЛЯ)

2.1 Объем дисциплины (модуля), включая контактную работу обучающегося с педагогическими работниками и самостоятельную работу обучающегося

Общая трудоемкость дисциплины (модуля), изучаемой в 1 семестре, составляет 2 зачетные единицы. По дисциплине (модулю) предусмотрен *зачет*.

Очная форма обучения

Вид учебной работы	Всего часов	Семестры			
		1			
Контактная работа обучающихся с педагогическими работниками (по видам учебных занятий) (всего):	8	8			
Учебные занятия лекционного типа	4	4			
Практические занятия	4	4			
Лабораторные занятия					
Иная контактная работа					
Иная контактная работа. Практическая подготовка					
Самостоятельная работа обучающихся, всего	55	55			
Контроль промежуточной аттестации (час)	9	9			
ОБЪЕМ ДИСЦИПЛИНЫ (МОДУЛЯ) В ЧАСАХ	72	72			

Очно-заочная форма обучения

(в том числе с применением дистанционных образовательных технологий)

Вид учебной работы	Всего часов	Семестры			
		1			
Контактная работа обучающихся с педагогическими работниками (по видам учебных занятий) (всего):	8	8			
Учебные занятия лекционного типа	4	4			
Практические занятия	4	4			
Лабораторные занятия					
Иная контактная работа					
Иная контактная работа. Практическая подготовка					
Самостоятельная работа обучающихся, всего	55	55			
Контроль промежуточной аттестации (час)	9	9			
ОБЪЕМ ДИСЦИПЛИНЫ (МОДУЛЯ) В ЧАСАХ	72	72			

2.2. Учебно-тематический план дисциплины (модуля)

Очной формы обучения

Раздел, тема	Виды учебной работы, академических часов							
	Всего	Самостоятельная работа	Контактная работа обучающихся с педагогическими работниками					
			Всего	Лекционные занятия	Семинарские/практические занятия	Лабораторные занятия	Иная контактная работа	
							Всего	Практическая подготовка
Модуль 1 (Семестр 1)								
Раздел 1. Основы физической культуры и здорового образа жизни	32	28	4	4				
Тема 1.1 Физическая культура в общекультурной и профессиональной подготовке студентов	8	6	2	2				
Тема 1.2 Социально-биологические основы физической культуры	8	6	2	2				
Тема 1.3 Основы здорового образа жизни	8	8						
Тема 1.4 Физическая тренировка в обеспечении здоровья	8	8						
Раздел 2. Основы самостоятельных занятий физическими упражнениями	31	28	4		4			
Тема 2.1 Средства и методы физической культуры в регулировании работоспособности	8	6	2		2			

Раздел, тема	Виды учебной работы, академических часов								
	Всего	Самостоятельная работа	Контактная работа обучающихся с педагогическими работниками					Иная контактная работа	
			Всего	Лекционные занятия	Семинарские/практические занятия	Лабораторные занятия	Всего	Практическая подготовка	
Тема 2.2 Общая физическая и специальная подготовка	8	6	2		2				
Тема 2.3 Современные оздоровительные технологии. Особенности организации студенческого спорта	8	8							
Тема 2.4 Основы методики самостоятельных занятий физическими упражнениями	7	7							
Контроль промежуточной аттестации (час)	9								
Общий объем, часов	63	55	8	4	4				
Форма промежуточной аттестации	зачет								
Общий объем часов по дисциплине (модулю)	63	55	8	4	4				

Очно-заочной формы обучения

(в том числе с применением дистанционных образовательных технологий)

Раздел, тема	Виды учебной работы, академических часов							
	Всего	Самостоятельная работа	Контактная работа обучающихся с педагогическими работниками					Иная контактная работа

			Всего	Лекционные занятия	Семинарские/ практические занятия	Лабораторные занятия	Иная контактная работа	
							Всего	Практическая подготовка
Модуль 1 (Семестр 1)								
Раздел 1. Основы физической культуры и здорового образа жизни	32	28	4	4				
Тема 1.1 Физическая культура в общекультурной и профессиональной подготовке студентов	8	6	2	2				
Тема 1.2 Социально-биологические основы физической культуры	8	6	2	2				
Тема 1.3 Основы здорового образа жизни	8	8						
Тема 1.4 Физическая тренировка в обеспечении здоровья	8	8						
Раздел 2. Основы самостоятельных занятий физическими упражнениями	31	28	4		4			
Тема 2.1 Средства и методы физической культуры в регулировании работоспособности	8	6	2		2			
Тема 2.2 Общая физическая и специальная подготовка	8	6	2		2			
Тема 2.3 Современные оздоровительные	8	8						

Раздел, тема	Виды учебной работы, академических часов								
	Всего	Самостоятельная работа	Контактная работа обучающихся с педагогическими работниками					Иная контактная работа	
			Всего	Лекционные занятия	Семинарские/практические занятия	Лабораторные занятия	Всего	Практическая подготовка	
технологии. Особенности организации студенческого спорта									
Тема 2.4 Основы методики самостоятельных занятий физическими упражнениями	7	7							
Контроль промежуточной аттестации (час)	9								
Общий объем, часов	63	55	8	4	4				
Форма промежуточной аттестации	зачет								
Общий объем часов по дисциплине (модулю)	63	55	8	4	4				

РАЗДЕЛ 3. УЧЕБНО-МЕТОДИЧЕСКОЕ ОБЕСПЕЧЕНИЕ САМОСТОЯТЕЛЬНОЙ РАБОТЫ ОБУЧАЮЩИХСЯ ПО ДИСЦИПЛИНЕ (МОДУЛЮ)

3.1. Виды самостоятельной работы обучающихся по дисциплине (модулю)

Очной формы обучения

Раздел, тема	Всего	Виды самостоятельной работы обучающихся
--------------	-------	---

		Академическая активность, час	Форма академической активности	Выполнение практ. заданий, час	Форма практического задания	Рубежный текущий контроль, час	Форма рубежного текущего контроля
Модуль 1, семестр 1							
Раздел 1. Основы физической культуры и здорового образа жизни	28	14	Подготовка к лекционным и практическим занятиям, самостоятельное изучение раздела в ЭИОС	12	Аналитическое задание	2	Оценка аналитического задания
Раздел 2. Основы самостоятельных занятий физическими упражнениями	27	13	Подготовка к лекционным и практическим занятиям, самостоятельное изучение раздела в ЭИОС	12	Аналитическое задание	2	Оценка аналитического задания
Общий объем по модулю/семестру, часов,	55	27		24		4	
Общий объем по дисциплине (модулю), часов	55	27		24		4	

Очно-заочной формы обучения

(в том числе с применением дистанционных образовательных технологий)

Раздел, тема	Всего	Виды самостоятельной работы обучающихся					
		Академическая активность, час	Форма академической активности	Выполнение практ. заданий, час	Форма практического задания	Рубежный текущий контроль, час	Форма рубежного текущего контроля
Модуль 1, семестр 1							
Раздел 1. Основы физической культуры и здорового образа жизни	28	14	Подготовка к лекционным и практическим занятиям, самостоятельное изучение раздела в ЭИОС	12	Аналитическое задание	2	Оценка аналитического задания
Раздел 2. Основы самостоятельных занятий физическими упражнениями	27	13	Подготовка к лекционным и практическим занятиям, самостоятельное изучение раздела в ЭИОС	12	Аналитическое задание	2	Оценка аналитического задания

Общий объем по модулю/семестру, часов,	55	27		24		4	
Общий объем по дисциплине (модулю), часов	55	27		24		4	

3.2 Методические указания к самостоятельной работе по дисциплине (модулю)

РАЗДЕЛ 1. ОСНОВЫ ФИЗИЧЕСКОЙ КУЛЬТУРЫ И ЗДОРОВОГО ОБРАЗА ЖИЗНИ

Тема 1. Физическая культура в общекультурной и профессиональной подготовке студентов

Цель: раскрыть сущность, значение и место физической культуры, ее социальные функции и формы

Перечень изучаемых элементов содержания

Физическая культура, физическое воспитание, физическая подготовленность, двигательная подготовленность, профессионально-прикладная подготовка, спорт, средства физической культуры, методы физической культуры, компоненты физической культуры.

Вопросы для самоподготовки:

1. Чем характеризуются понятия: физическая культура, спорт, физическое воспитание, физическое совершенство, физическая рекреация, физическое развитие, физическая подготовка, физическое упражнение;
2. Что отражает понятие «компоненты физической культуры»;
3. Что относится к понятию «массовый спорт» и «спорт высших достижений» и в чем их различие.

Формы контроля самостоятельной работы обучающихся: эссе, реферат, доклад (по выбору)

1. Физическая культура в системе общечеловеческой культуры.
2. Ценностный компонент базовой физической культуры студента.
3. Деятельностный компонент базовой физической культуры студента.
4. Роль общекультурных компетенций в формировании бакалавра по направлению подготовки Физическая культура.

Тема 2. Социально-биологические основы физической культуры

Цель: познакомить с анатомо-морфологические особенности и физиологическими функциями организма

Перечень изучаемых элементов содержания

Организм, физиологические функции, физической развитие, физическая работоспособность, гипоксия, умственная работоспособность, утомление, биологические ритмы, внешняя среда

Вопросы для самоподготовки:

1. Чем характеризуется взаимосвязь физической и умственной работоспособности.

2. Биологические ритмы и их влияние на работоспособность.
3. Внешняя среда и ее влияние на здоровье человека.
4. Гипокинезия и гиподинамия как проблемы современного общества.

Формы контроля самостоятельной работы обучающихся: расчетное практическое задание

1. Дать оценку физической работоспособности по тесту Мартине.
2. Дать оценку умственной работоспособности по тесту «Корректирующая проба»

Тема 3. Основы здорового образа жизни

Цель: познакомить с составляющими здорового образа жизни

Перечень изучаемых элементов содержания

Здоровый образ жизни, критерии здоровья, образ жизни, самооценка, адаптация, регенерация, экология, генетика

Вопросы для самоподготовки:

1. Чем характеризуется здоровый образ жизни.
2. Алкоголизм и его причины.
3. Курение и его причины.
4. Роль здорового образа жизни в сохранении здоровья.
5. Здоровье в иерархии потребностей человека.

Формы контроля самостоятельной работы обучающихся: расчетное практическое задание

1. Дать оценку физическому развитию (метод соматометрии).
2. Дать оценку физическому развитию (метод индексов).

Тема 4. Физическая тренировка в обеспечении здоровья

Цель: познакомить с физиологическими механизмами и закономерностями воздействия физической тренировки на здоровье

Перечень изучаемых элементов содержания

Тренировка, кровообращение, дыхание, нервная система, обмен веществ и энергии, устойчивость, тренированность.

Вопросы для самоподготовки:

1. Чем характеризуется тренированность.
2. Как можно оценить тренированность.

3. Какие изменения происходят в системе кровообращения под влиянием тренированности.

4. Какие изменения происходят в системе дыхания под влиянием тренированности.

5. Как физическая нагрузка влияет на нервную систему.

Формы контроля самостоятельной работы обучающихся: расчетное практическое задание

1. Дать оценку физического развития (метод стандартов и антропометрических профилей).

АНАЛИТИЧЕСКОЕ ЗАДАНИЕ К РАЗДЕЛУ 1,

Форма практического задания:

Аналитическое задание по теме «**Мой личный опыт занятия спортом**» (*на любительском или профессиональном уровне*) в объеме 7-10 страниц машинописного текста, в котором обязательно отразить следующие разделы:

1. Вид спорта, которым Вы занимались: дать его краткую характеристику.
2. Определить к какой группе видов спорта он относится, и обосновать критерии выбора Вами именно этого вида спорта.
3. Описать какие физические, морально-волевые, психологические и иные качества данный вид спорта в Вас развил.
4. Описать Ваши личные достижения в избранном виде спорта.
5. Описать влияние избранного вида спорта на Вашу профессиональную деятельность.

Студент, освобожденный от занятий по физической культуре на основании медицинских показаний пишет эссе «**Мой любимый вид спорта**» отражая в нем все пункты кроме пункта 4 (описать Ваши достижения в избранном виде спорта).

РУБЕЖНЫЙ КОНТРОЛЬ К РАЗДЕЛУ 1: форма рубежного контроля – оценка аналитического задания по разделу 1.

РАЗДЕЛ 2. ОСНОВЫ САМОСТОЯТЕЛЬНЫХ ЗАНЯТИЙ ФИЗИЧЕСКИМИ УПРАЖНЕНИЯМИ

Тема 5. Средства и методы физической культуры в регулировании работоспособности

Цель: познакомить со средствами и методами физической культуры для регулирования работоспособности

Перечень изучаемых элементов содержания

Труд студента, психофизическая работоспособность, средства физической культуры, методы физической культуры, средство профилактики, средства коррекции.

Вопросы для самоподготовки:

1. Какие пути профилактики умственного утомления вы знаете.
2. Какие пути профилактики физического утомления вы знаете.
3. Основные причины изменения психофизического состояния студента в период сессии.

Формы контроля самостоятельной работы обучающихся: расчетное практическое задание

1. 1. Дать оценку физической работоспособности (степ-тест).
2. 2. Дать оценку функционального состояния (проба Штанге, проба Генче).

Тема 6. Общая физическая и специальная подготовка

Цель: познакомить со средствами и методами общей физической и специальной физической тренировки

Перечень изучаемых элементов содержания

Средства физического воспитания, методы физического воспитания, физические качества, психические качества, интенсивность нагрузок, общая физическая подготовка, специальная физическая подготовка

Вопросы для самоподготовки:

1. Какие пути профилактики умственного утомления вы знаете.
2. Какие пути профилактики физического утомления вы знаете.
3. Основные причины изменения психофизического состояния студента в период сессии.

Формы контроля самостоятельной работы обучающихся: практическое задание

1. Подготовить комплекс упражнений для развития силы.
2. Подготовить комплекс упражнений для развития выносливости.
3. Подготовить комплекс упражнений для развития координации.

Тема 7. Современные оздоровительные технологии. Особенности организации студенческого спорта

Цель: познакомить студентов с разновидностями современных оздоровительных технологий

Перечень изучаемых элементов содержания

Аэробика, фитнес, фитбол-аэробика, бодибилдинг, калланетик, дыхательная гимнастика, йога, шейпинг, гиревой спорт.

Вопросы для самоподготовки:

1. Система организации студенческого спорта за рубежом.
2. Система организации студенческого спорта в России.
3. Система спортивных секций в вузе.

Формы контроля самостоятельной работы обучающихся: расчетное практическое задание

1. Оценка психологического статуса.
2. Оценка самочувствия, активности, настроения

Тема 8. Основы методики самостоятельных занятий физическими упражнениями

Цель: познакомить студентов с методикой самостоятельных занятий физическими упражнениями

Перечень изучаемых элементов содержания

Двигательная активность, мотивация, формы занятий, содержание занятий, гигиена занятий, определение нагрузки, самоконтроль.

Вопросы для самоподготовки:

1. Понятие оптимальной двигательной активности.
2. Формирование мотивации к занятиям физическими упражнениями.
3. Особенности планирования нагрузки.

Формы контроля самостоятельной работы обучающихся: расчетное практическое задание

1. Составить комплекс упражнений для самостоятельных занятий утренней гимнастикой.
2. Составить комплекс упражнений для физкульт-паузы.

Рассчитать оптимальную физическую нагрузку по формуле: $(ЧСС_2 - ЧСС_1) : ЧСС_1 \times 100\%$ (Оценка: «5» - 20 и <; «4» - 21-40; «3» - 41-65; «2» - 66-75; «1» - 76 и >.)

АНАЛИТИЧЕСКОЕ ЗАДАНИЕ К РАЗДЕЛУ 2.

Форма практического задания:

Аналитическое задание по теме «**Мои самостоятельные занятия физической культурой и спортом**» в объеме 10-12 страниц машинописного текста, в котором обязательно отразить следующие разделы:

1. Ваши мотивы, побуждающие самостоятельно заниматься физической культурой и спортом.
2. Цели, которые Вы ставите перед самостоятельными тренировочными занятиями.
3. Средства, используемые в процессе самостоятельных занятий (какие физические упражнения, использование естественных сил природы).

4. Методы организации Ваших самостоятельных занятий по физической культуре и спорту.
5. Дозировка тренировочных нагрузок при Ваших самостоятельных занятиях физической культурой и спортом.
6. Питание и личная гигиена при Ваших самостоятельных занятиях физической культурой и спортом.
7. Результаты, достигнутые Вами при самостоятельных занятиях физической культурой и спортом.

Студент, освобожденный от занятий по физической культуре на основании медицинских показаний пишет эссе «**Мои самостоятельные занятия оздоровительной физической культурой**» отражая в нем все пункты аналитического задания.

РУБЕЖНЫЙ КОНТРОЛЬ К РАЗДЕЛУ 2: форма рубежного контроля – оценка аналитического задания по разделу 2.

___ Оформление работ, выполняемых в рамках самостоятельной работы осуществляется в соответствии с Методическими указаниями по оформлению письменных работ, обучающихся в рамках самостоятельной работы, утвержденными Учебно-методическим советом РГСУ, Протокол № 2 от 25 июня 2015 года.

___ Конкретные практические задания и задания для рубежного контроля определяются в учебно-методических материалах по работе обучающихся в электронной информационно-образовательной среде РГСУ с применением технологий электронного обучения по данной дисциплине (модулю), утверждаемых ежегодно факультетом.

РАЗДЕЛ 4. ФОНД ОЦЕНОЧНЫХ СРЕДСТВ ДЛЯ ПРОВЕДЕНИЯ ПРОМЕЖУТОЧНОЙ АТТЕСТАЦИИ ОБУЧАЮЩИХСЯ ПО ДИСЦИПЛИНЕ (МОДУЛЮ)

4.1. Форма промежуточной аттестации обучающегося по дисциплине (модулю)

Контрольным мероприятием промежуточной аттестации обучающихся по учебной дисциплине (модулю) является **зачет**, который проводится в **устной** форме.

4.2. Перечень компетенций с указанием этапов их формирования в процессе освоения образовательной программы

Код компетенции	Содержание компетенции (части компетенции)	Результаты обучения	Этапы формирования компетенций в процессе освоения образовательной программы
УК – 7.	Способен поддерживать должный уровень физической подготовленности для обеспечения	Знать: - значение физической культуры как фактора развития человеческого капитала, основной составляющей здорового образа жизни; - основные показатели физического развития, функциональной	Этап формирования знаний

	<p>полноценной социальной и профессиональной деятельности</p>	<p>подготовленности и работоспособности и влияние физических упражнений на данные показатели; - основы организации здорового образа жизни; - требования профессиональной деятельности в области физической культуры и спорта к уровню физической подготовленности работников; - правила безопасности при проведении занятий по физической культуре и спорту; - методики обучения технике двигательных действий и развития физических качеств средствами базовых видов спорта и ИВС; - основы планирования и проведения занятий по физической культуре; - основы контроля и самооценки уровня физической подготовленности по результатам тестирования. - правила эксплуатации контрольно-измерительных приборов и инвентаря.</p>	
		<p>Уметь: - самостоятельно оценивать уровень физической подготовленности; - планировать отдельные занятия и циклы занятий по физической культуре оздоровительной направленности с учетом особенностей профессиональной деятельности; - проводить занятия по общей физической подготовке; - определять и учитывать величину нагрузки на занятиях; - соблюдать правила техники безопасности при выполнении упражнений; - пользоваться спортивным инвентарем, оборудованием и контрольно-измерительными приборами и обнаруживать их неисправности</p>	<p>Этап формирования умений</p>
		<p>Владеть опытом: - проведения с обучающимися теоретических занятий и бесед о пользе, значении физической культуры и спорта, основах здорового образа жизни, о важности физической подготовки к систематическим занятиям и использовании средств физической культуры и спорта для оптимизации двигательного режима; - планирования и проведения занятий по обучению технике базовых</p>	<p>Этап формирования навыков и получения опыта</p>

		<p>видов спорта; - планирования и проведения учебно-тренировочных занятий по ИВС по обучению технике выполнения упражнений, развитию физических качеств и воспитанию личности; - владения техникой основных двигательных действий базовых видов спорта и ИВС на уровне выполнения контрольных нормативов; - самоконтроля и анализа своего физического состояния, физической подготовленности.</p>	
--	--	---	--

4.3 Описание показателей и критериев оценивания компетенций на различных этапах их формирования, описание шкал оценивания

Код компетенции	Этапы формирования компетенций	Показатель оценивания компетенции	Критерии и шкалы оценивания
УК-7	Этап формирования знаний.	<p>Теоретический блок вопросов.</p> <p>Уровень освоения программного материала, логика и грамотность изложения, умение самостоятельно обобщать и излагать материал</p>	<p>1) обучающийся глубоко и прочно освоил программный материал, исчерпывающе, последовательно, грамотно и логически стройно его излагает, тесно увязывает с задачами и будущей деятельностью, не затрудняется с ответом при видоизменении задания, умеет самостоятельно обобщать и излагать материал, не допуская ошибок: (9-10] баллов;</p> <p>2) обучающийся твердо знает программный материал, грамотно и по существу излагает его, не допуская существенных неточностей в ответе на вопрос, может правильно применять теоретические положения: [8-9) баллов;</p> <p>3) обучающийся освоил основной материал, но не знает отдельных деталей, допускает неточности, недостаточно правильные формулировки, нарушает последовательность в изложении программного материала: (6-8) баллов;</p> <p>4) обучающийся не знает значительной части программного материала,</p>

			допускает существенные ошибки: [0-6] баллов.
УК-7	Этап формирования умений	<p>Аналитическое задание (<i>задачи, ситуационные задания, кейсы, проблемные ситуации и т.д.</i>)</p> <p>Практическое применение теоретических положений применительно к профессиональным задачам, обоснование принятых решений</p>	<p>1) свободно справляется с задачами и практическими заданиями, правильно обосновывает принятые решения, задание выполнено верно, даны ясные аналитические выводы к решению задания, подкрепленные теорией: (9-10] баллов;</p> <p>2) владеет необходимыми умениями и навыками при выполнении практических заданий, задание выполнено верно, отмечается хорошее развитие аргумента, однако отмечены погрешности в ответе, скорректированные при собеседовании: [8-9) баллов;</p> <p>3) испытывает затруднения в выполнении практических заданий, задание выполнено с ошибками, отсутствуют логические выводы и заключения к решению: (6-8) баллов;</p> <p>4) практические задания, задачи выполняет с большими затруднениями или задание не выполнено вообще, или задание выполнено не до конца, нет четких выводов и заключений по решению задания, сделаны неверные выводы по решению задания: [0-6] баллов.</p>
УК-7	Этап формирования навыков и получения опыта.	<p>Аналитическое задание (<i>задачи, ситуационные задания, кейсы, проблемные ситуации и т.д.</i>)</p> <p>Решение практических заданий и задач, владение навыками и умениями при выполнении практических заданий, самостоятельность, умение обобщать и излагать материал.</p>	<p>3) испытывает затруднения в выполнении практических заданий, задание выполнено с ошибками, отсутствуют логические выводы и заключения к решению: (6-8) баллов;</p> <p>4) практические задания, задачи выполняет с большими затруднениями или задание не выполнено вообще, или задание выполнено не до конца, нет четких выводов и заключений по решению задания, сделаны неверные выводы по решению задания: [0-6] баллов.</p>

4.4 Типовые контрольные задания или иные материалы, необходимые для оценки знаний, умений, навыков и (или) опыта деятельности, характеризующих этапы формирования компетенций в процессе освоения образовательной программы

Примерные вопросы для проведения промежуточной аттестации обучающихся по дисциплине (модулю)

1. Понятия «физическая культура», «спорт», «физическое воспитание».
2. Физическое развитие, физическое совершенство. Физическая подготовка и двигательная активность человека.
3. Физическая культура как учебная дисциплина высшего профессионального образования и ее задачи.

4. Здоровый образ жизни и факторы его составляющие. Роль физической культуры в формировании здорового образа жизни.
5. Значение физических упражнений для здоровья человека.
6. Гигиенические правила занятий физическими упражнениями.
7. Социальные и биологические факторы, их влияние на физическое развитие человека.
8. Воздействие экологических факторов на организм.
9. Физическая культура как средство борьбы с гиподинамией и гипокинезией.
10. Общая физическая подготовка (ОФП) и специальная физическая подготовка (СФП) студента. Их характеристики.
11. Средства физической культуры.
12. Оздоровительные силы природы как средство физической культуры.
13. Сила. Средства и методы развития силы.
14. Гибкость. Средства и методы развития гибкости.
15. Ловкость. Средства и методы развития ловкости.
16. Выносливость. Средства и методы развития выносливости.
17. Быстрота. Средства и методы развития быстроты.
18. Дыхательная система и ее функции при занятиях физическими упражнениями.
19. Опорно-двигательный аппарат и его функции при занятиях физическими упражнениями.
20. Сердечно-сосудистая система и ее функции при занятиях физическими упражнениями.
21. Врачебный контроль при занятиях физической культурой, его цель.
22. Критерии физического развития и физической подготовленности.
23. Правила самостоятельных занятий физическими упражнениями.
24. Значение утренней гимнастики.
25. Приемы закаливания.
26. Самоконтроль, основные методы. Дневник самоконтроля спортсмена.
27. Методы профилактики профессиональных заболеваний.
28. Основные формы производственной физической культуры.
29. Массовый спорт и спорт высших достижений. Их цели, задачи и различия.
30. Студенческий спорт. Организация и планирование спортивной подготовки в вузе.

Аналитическое задание:

1. Составить комплекс упражнений для самостоятельных занятий утренней гимнастикой.
2. Составить комплекс упражнений для физкульт-паузы.
3. Составить комплекс управлений для занятия по общей физической подготовке.
4. Рассчитать оптимальную физическую нагрузку по формуле: $(ЧСС_2 - ЧСС_1) : ЧСС_1 \times 100\%$ (Оценка: «5» - 20 и <; «4» - 21-40; «3» - 41-65; «2» - 66-75; «1» - 76 и >.)

4.5 Методические материалы, определяющие процедуры оценивания знаний, умений, навыков и (или) опыта деятельности, характеризующих этапы формирования компетенций

Промежуточная аттестация по дисциплине (модулю) проводится в соответствии с Положением о промежуточной аттестации обучающихся по основным профессиональным образовательным программам высшего образования – программ бакалавриата/магистратуры/специалитета в Российском государственном социальном университете и Положение о балльно-рейтинговой системе оценки успеваемости обучающихся по основным профессиональным образовательным программам высшего образования - программам бакалавриата, программам специалитета, программам магистратуры в Российском государственном социальном университете.

На промежуточную аттестацию отводится 20 рейтинговых баллов.

Ответы обучающегося на контрольном мероприятии промежуточной аттестации оцениваются педагогическим работником по 20 - балльной шкале, а итоговая оценка по дисциплине (модулю) выставляется по системе зачтено/не зачтено для зачета.

Критерии выставления оценки определяются Положением о балльно-рейтинговой системе оценки успеваемости обучающихся по основным профессиональным образовательным программам высшего образования - программам бакалавриата, программам специалитета, программам магистратуры в Российском государственном социальном университете.

РАЗДЕЛ 5. УСЛОВИЯ РЕАЛИЗАЦИИ ДИСЦИПЛИНЫ (МОДУЛЯ)

5.1. Перечень основной и дополнительной учебной литературы для освоения дисциплины (модуля)

5.1.1. Основная литература

1. Муллер, А. Б. Физическая культура : учебник и практикум для вузов / А. Б. Муллер, Н. С. Дядичкина, Ю. А. Богащенко. — Москва : Издательство Юрайт, 2022. — 424 с. — (Высшее образование). — ISBN 978-5-534-02483-8. — Текст : электронный // Образовательная платформа Юрайт [сайт]. — URL: <https://urait.ru/bcode/488898> (дата обращения: 14.04.2022).

5.1.2. Дополнительная литература

1. Литвинов, С. А. Методика обучения физической культуре. Календарно-тематическое планирование : учебное пособие для вузов / С. А. Литвинов. — 2-е изд. — Москва : Издательство Юрайт, 2022. — 413 с. — (Высшее образование). — ISBN 978-5-534-11125-5. — Текст : электронный // Образовательная платформа Юрайт [сайт]. — URL: <https://urait.ru/bcode/494558> (дата обращения: 14.04.2022).

2.

Стриханов, М. Н. Физическая культура и спорт в вузах : учебное пособие / М. Н. Стриханов, В. И. Савинков. — 2-е изд. — Москва : Издательство Юрайт, 2022. — 160 с. — (Высшее образование). — ISBN 978-5-534-10524-7. — Текст : электронный // Образовательная платформа Юрайт [сайт]. — URL: <https://urait.ru/bcode/493629> (дата обращения: 14.04.2022).

5.2 Перечень ресурсов информационно-коммуникационной сети «Интернет», необходимых для освоения дисциплины (модуля)

№ №	Название электронного ресурса	Описание электронного ресурса	Используемый для работы адрес
1.	ЭБС «Университетская библиотека онлайн»	Электронная библиотека, обеспечивающая доступ высших и средних учебных заведений, публичных библиотек и корпоративных пользователей к наиболее востребованным материалам по всем отраслям знаний от ведущих российских издательств	http://biblioclub.ru/
2.	Образовательная платформа Юрайт	Электронно-библиотечная система для ВУЗов, ССУЗов, обеспечивающая доступ к учебникам, учебной и методической литературе по различным дисциплинам.	https://urait.ru/
3.	Научная электронная библиотека eLIBRARY.ru	Крупнейший российский информационно-аналитический портал в области науки, технологии,	http://elibrary.ru/

		медицины и образования, содержащий рефераты и полные тексты более 34 млн научных публикаций и патентов	
4.	База данных "EastView"	Полнотекстовая база данных периодических изданий	https://dlib.eastview.com
5.	Электронная библиотека "Grebennikon"	Библиотека предоставляет доступ более чем к 30 журналам, выпускаемых Издательским домом "Гребенников".	https://grebennikon.ru/

5.3 Методические указания для обучающихся по освоению дисциплины (модуля)

Освоение обучающимся дисциплины (модуля) «Физическая культура и спорт» предполагает изучение материалов дисциплины (модуля) на аудиторных занятиях и в ходе самостоятельной работы. Аудиторные занятия проходят в форме лекций и практических занятий. Самостоятельная работа включает разнообразный комплекс видов и форм работы обучающихся.

Для успешного освоения дисциплины (модуля) и достижения поставленных целей необходимо внимательно ознакомиться с рабочей программой дисциплины (модуля), доступной в электронной информационно-образовательной среде РГСУ.

Следует обратить внимание на списки основной и дополнительной литературы, на предлагаемые преподавателем ресурсы информационно-телекоммуникационной сети Интернет. Эта информация необходима для самостоятельной работы обучающегося.

При подготовке к аудиторным занятиям необходимо помнить особенности каждой формы его проведения.

Подготовка к учебному занятию лекционного типа заключается в следующем.

С целью обеспечения успешного обучения обучающийся должен готовиться к лекции, поскольку она является важнейшей формой организации учебного процесса, поскольку:

- знакомит с новым учебным материалом;
- разъясняет учебные элементы, трудные для понимания;
- систематизирует учебный материал;
- ориентирует в учебном процессе.

С этой целью:

- внимательно прочитайте материал предыдущей лекции;
- ознакомьтесь с учебным материалом по учебнику и учебным пособиям с темой прочитанной лекции;
- внесите дополнения к полученным ранее знаниям по теме лекции на полях лекционной тетради;
- запишите возможные вопросы, которые вы зададите лектору на лекции по материалу изученной лекции;
- постарайтесь уяснить место изучаемой темы в своей подготовке;
- узнайте тему предстоящей лекции (по тематическому плану, по информации лектора) и запишите информацию, которой вы владеете по данному вопросу.

Подготовка к занятию семинарского типа

При подготовке и работе во время проведения занятий семинарского типа следует обратить внимание на следующие моменты: на процесс предварительной подготовки, на работу во время занятия, обработку полученных результатов, исправление полученных замечаний.

Предварительная подготовка к учебному занятию семинарского типа заключается в изучении теоретического материала в отведенное для самостоятельной работы время,

ознакомление с инструктивными материалами с целью осознания задач практического занятия.

Работа во время проведения учебного занятия семинарского типа включает:

- консультирование студентов преподавателями и вспомогательным персоналом с целью предоставления исчерпывающей информации, необходимой для самостоятельного выполнения предложенных преподавателем задач,
- самостоятельное выполнение заданий согласно обозначенной учебной программой тематики.

Обработка, обобщение полученных результатов практической работы проводится обучающимися самостоятельно или под руководством преподавателя (в зависимости от степени сложности поставленных задач). В результате оформляется индивидуальный отчет. Подготовленная к сдаче на контроль и оценку работа сдается преподавателю. Форма отчетности может быть письменная, устная или две одновременно. Главным результатом в данном случае служит получение положительной оценки по каждой лабораторной работе/практическому занятию. Это является необходимым условием при проведении рубежного контроля и допуска к зачету. При получении неудовлетворительных результатов обучающийся имеет право в дополнительное время пересдать преподавателю работу до проведения промежуточной аттестации.

Самостоятельная работа.

Для более углубленного изучения темы задания для самостоятельной работы рекомендуется выполнять параллельно с изучением данной темы. При выполнении заданий по возможности используйте наглядное представление материала. Более подробная информация о самостоятельной работе представлена в разделах «Учебно-методическое обеспечение самостоятельной работы по дисциплине (модулю)», «Методические указания к самостоятельной работе по дисциплине (модулю)».

5.4 Информационно-технологическое обеспечение образовательного процесса по дисциплины (модуля)

5.4.1. Средства информационных технологий

1. Персональные компьютеры;
2. Средства доступа в Интернет;
3. Проектор.

5.4.2. Программное обеспечение

1. Операционная система: Astra Linux SE или Windows 7
2. Пакет офисных программ: LibreOffice или Microsoft Office Professional Plus 2007 Russian Academic
3. Справочная система Консультант+
4. Okular или Acrobat Reader DC
5. Ark или 7-zip
6. SKY DNS
7. TrueConf (client)

5.4.3. Информационные справочные системы и профессиональные базы данных

№ №	Название электронного	Описание электронного ресурса	Используемый для работы адрес
----------------	----------------------------------	--------------------------------------	--

	ресурса		
1.	ЭБС «Университетская библиотека онлайн»	Электронная библиотека, обеспечивающая доступ высших и средних учебных заведений, публичных библиотек и корпоративных пользователей к наиболее востребованным материалам по всем отраслям знаний от ведущих российских издательств	http://biblioclub.ru/
2.	Образовательная платформа Юрайт	Электронно-библиотечная система для ВУЗов, ССУЗов, обеспечивающая доступ к учебникам, учебной и методической литературе по различным дисциплинам.	https://urait.ru/
3.	Научная электронная библиотека eLIBRARY.ru	Крупнейший российский информационно-аналитический портал в области науки, технологии, медицины и образования, содержащий рефераты и полные тексты более 34 млн научных публикаций и патентов	http://elibrary.ru/
4.	База данных "EastView"	Полнотекстовая база данных периодических изданий	https://dlib.eastview.com
5.	Электронная библиотека "Grebennikon"	Библиотека предоставляет доступ более чем к 30 журналам, выпускаемых Издательским домом "Гребенников".	https://grebennikon.ru/

5.5 Материально-техническое обеспечение образовательного процесса по дисциплине (модулю)

Для изучения дисциплины (модуля) «Физическая культура и спорт» в рамках реализации основной профессиональной образовательной программы высшего образования – программы бакалавриата по направлению подготовки 38.03.02 Менеджмент используются:

Учебная аудитория для занятий лекционного типа оснащена специализированной мебелью (стол для преподавателя, парты, стулья, доска для написания мелом); техническими средствами обучения (видеопроjectionное оборудование, средства звуковоспроизведения, экран и имеющие выход в сеть Интернет), видеофильмами (Серия из 20 фильмов «Физкультурно-оздоровительные технологии», «Технологии спорта», «Методика обучения самостоятельных занятий физической культурой»).

Учебная аудитория для занятий семинарского типа: оснащена специализированной мебелью (стол для преподавателя, парты, стулья, доска для написания мелом); техническими средствами обучения (видеопроjectionное оборудование, средства звуковоспроизведения, экран и имеющие выход в сеть Интернет), видеофильмами (Серия из 20 фильмов «Физкультурно-оздоровительные технологии», «Технологии спорта», «Методика обучения самостоятельных занятий физической культурой»).

Помещения для самостоятельной работы обучающихся: оснащены специализированной мебелью (парты, стулья) техническими средствами обучения (персональные компьютеры с доступом в сеть Интернет и обеспечением доступа в электронно-информационную среду университета, программным обеспечением).

При реализации *очно-заочной формы обучения с применением дистанционных образовательных технологий* допускается замена специально оборудованных помещений

их виртуальными аналогами, позволяющими обучающимся осваивать умения и навыки, предусмотренные профессиональной деятельностью.

5.6 Образовательные технологии

При реализации дисциплины (модуля) «Физическая культура и спорт (модуля)» применяются различные образовательные технологии, в том числе технологии электронного обучения.

Освоение дисциплины (Блок 1 модуля) «Физическая культура и спорт (Блок 1 модуля)» предусматривает использование в учебном процессе активных и интерактивных форм проведения учебных занятий в форме мозгового штурма, круглого стола, тренингов постановки и прояснения цели, разбора конкретных ситуаций, в сочетании с внеаудиторной работой с целью формирования и развития **профессиональных** навыков обучающихся.

Номер темы	Вид занятия	Используемая интерактивная образовательная технология (наименование и краткая методическая характеристика)	Кол-во часов
№1	Лекция	«Цель, задачи, средства, методы, принципы физической культуры и спорта»	2
№2	Лекция	«Уровень физической и умственной работоспособности»	2
№3	Семинар	Круглый стол «Здоровьесберегающее и самосохранительное поведение молодежи», «Оценка физической работоспособности современной молодежи»	2
№4	Семинар	Разбор конкретной ситуации «Уровень физического развития современной молодежи».	2
№5	Самостоятельное	Разбор ситуации «Методы совладания со стрессом. Позитивное мышление как антистрессовый метод».	2
№6	Самостоятельное	Разбор конкретной ситуации «Двигательный потенциал учащейся молодежи»	2
№7	Самостоятельное	Мозговой штурм «Самостоятельная подготовка физической культуры и спорта студентов»	2
№8	Самостоятельное	«Почему мы должны заниматься физической культурой регулярно»	2
Итого:			16

При освоении дисциплины (модуля) «Физическая культура и спорт (модуля)» предусмотрено применением электронного обучения.

Учебные часы дисциплины (модуля) «Физическая культура и спорт (модуля)» предусматривают классическую контактную работу преподавателя с обучающимся в

аудитории и контактную работу посредством электронной информационно-образовательной среды в синхронном и асинхронном режиме (вне аудитории) посредством применения возможностей компьютерных технологий (электронная почта, электронный учебник, тестирование, вебинар, видеофильм, презентация, форум и др.).

В рамках дисциплины (модуля) *«Физическая культура и спорт (модуля)»* предусмотрены встречи с руководителями и работниками организаций, деятельность которых связана с *направленностью* реализуемой основной профессиональной образовательной программы высшего образования – программы бакалавриата.

При реализации *очно-заочной формы обучения с применением дистанционных образовательных технологий* предусмотрено освоение дисциплины (модуля) *«Физическая культура и спорт»* с применением информационно-телекоммуникационных сетей при опосредованном взаимодействии обучающихся и педагогических работников.

Порядок применения дистанционных образовательных технологий при реализации дисциплины (модуля) *«Физическая культура и спорт»* осуществляется в соответствии с Положением об организации учебного процесса с использованием электронного обучения и дистанционных образовательных технологий в Российском государственном социальном университете.

ЛИСТ РЕГИСТРАЦИИ ИЗМЕНЕНИЙ

№ п/п	Содержание изменения	Реквизиты документа об утверждении изменения	Дата введения изменения
1	Утверждена и введена в действие решением Ученого совета факультета на основании Федерального государственного образовательного стандарта высшего образования по направлению подготовки 38.03.02 Менеджмент (уровень бакалавриата), утвержденным приказом Министерства науки и высшего образования Российской Федерации от 12.08.2020 г №970	Протокол заседания Ученого совета факультета № _11___ от «_27_» _мая_ 2021__ года	01.09.2021
2	Актуализирована с учетом развития науки, культуры, экономики, техники, технологий и социальной сферы	Протокол заседания Ученого совета факультета № 9 от «28» апреля 2022 года	01.09.2022



Министерство науки и высшего образования Российской Федерации
Федеральное государственное бюджетное образовательное учреждение
высшего образования
«Российский государственный социальный университет»

УТВЕРЖДАЮ

Декан факультета


_____ А.Н. Островский

__14__ июня_ 2022_ г.

**РАБОЧАЯ ПРОГРАММА ДИСЦИПЛИНЫ (МОДУЛЯ)
ЧЕЛОВЕК И ЕГО ПРАВА В КОНТЕКСТЕ СОВРЕМЕННОЙ РЕАЛЬНОСТИ**

Направление подготовки
«38.03.02 Менеджмент»

Направленность (профиль)
«Управление проектами»

**ОБРАЗОВАТЕЛЬНАЯ ПРОГРАММА ВЫСШЕГО ОБРАЗОВАНИЯ - ПРОГРАММА
БАКАЛАВРИАТА**

Форма обучения
Очно-заочная, очно-заочная с ДОТ

Москва 2022

Рабочая программа дисциплины (модуля) «Человек и его права в контексте современной реальности» разработана на основании федерального государственного образовательного стандарта высшего образования – *бакалавриата* по направлению подготовки 38.03.02 *Менеджмент*, утвержденного приказом Министерства образования и науки Российской Федерации от 12.08.2020 № 970, учебного плана по основной профессиональной образовательной программе высшего образования - программы *бакалавриата* по направлению подготовки 38.03.02 *Менеджмент* учебного плана по основной профессиональной образовательной программе высшего образования.

Рабочая программа дисциплины (модуля) разработана рабочей группой в составе: Афонин Михаил Викторович, к.ю.н., доцент, доцент гуманитарного факультета.

Руководитель основной профессиональной образовательной программы
к.с.н., доцент



Т.А.
ЕВСТРАТОВА

Рабочая программа дисциплины (модуля) обсуждена и утверждена на Ученом совете гуманитарного факультета.
Протокол № 12 от «31» мая 2022 года.

И.о. декана гуманитарного факультета,
доцент, к.ю.н., доцент



М.В. Афонин

Программа дисциплины (модуля) рекомендована к утверждению представителями организаций-работодателей:

Международная общественная организация «Федерация Мира и Согласия», президент



В.И. Камышанов

Институт Европы РАН,
директор



А.А. Громыко

Рабочая программа дисциплины (модуля) рецензирована и рекомендована к утверждению:

Доктор философских наук, доцент, профессор кафедры социально-гуманитарных, экономических и естественнонаучных дисциплин Российской академии народного хозяйства и государственной службы при Президенте РФ



А. И. Тонконогов

Доктор политических наук, профессор, профессор гуманитарного факультета РГСУ



М.Ю. Мартынова

Согласовано
Научная библиотека, директор



И.Г. Маляр

СОДЕРЖАНИЕ

РАЗДЕЛ 1. ПАСПОРТ РАБОЧЕЙ ПРОГРАММЫ ДИСЦИПЛИНЫ (МОДУЛЯ)	4
1.1 Цель и задачи дисциплины (модуля).....	4
1.2. Место дисциплины (модуля) в структуре основной профессиональной образовательной программы высшего образования-программы бакалавриата	4
1.3 Планируемые результаты обучения по дисциплине (модулю) в рамках планируемых результатов освоения основной профессиональной образовательной программы высшего образования – программы бакалавриата соотнесенные с установленными индикаторами достижения компетенций	5
РАЗДЕЛ 2. СТРУКТУРА И СОДЕРЖАНИЕ ДИСЦИПЛИНЫ (МОДУЛЯ).....	7
2.1 Объем дисциплины (модуля), включая контактную работы обучающегося с педагогическими работниками и самостоятельную работу обучающегося	7
2.2. Учебно-тематический план дисциплины (модуля).....	7
РАЗДЕЛ 3. УЧЕБНО-МЕТОДИЧЕСКОЕ ОБЕСПЕЧЕНИЕ САМОСТОЯТЕЛЬНОЙ РАБОТЫ ОБУЧАЮЩИХСЯ ПО ДИСЦИПЛИНЕ (МОДУЛЮ)	10
3.1. Виды самостоятельной работы обучающихся по дисциплине (модулю).....	10
3.2 Методические указания к самостоятельной работе по дисциплине (модулю)	12
РАЗДЕЛ 4. ФОНД ОЦЕНОЧНЫХ СРЕДСТВ ДЛЯ ПРОВЕДЕНИЯ ПРОМЕЖУТОЧНОЙ АТТЕСТАЦИИ ОБУЧАЮЩИХСЯ ПО ДИСЦИПЛИНЕ (МОДУЛЮ)	14
4.1. Форма промежуточной аттестации обучающегося по дисциплине (модулю).....	23
4.2. Перечень компетенций с указанием этапов их формирования в процессе освоения образовательной программы	24
4.3 Описание показателей и критериев оценивания компетенций на различных этапах их формирования, описание шкал оценивания	25
4.4 Типовые контрольные задания или иные материалы, необходимые для оценки знаний, умений, навыков и (или) опыта деятельности, характеризующих этапы формирования компетенций в процессе освоения образовательной программы.....	26
4.5 Методические материалы, определяющие процедуры оценивания знаний, умений, навыков и (или) опыта деятельности, характеризующих этапы формирования компетенций.....	28
РАЗДЕЛ 5. УСЛОВИЯ РЕАЛИЗАЦИИ ДИСЦИПЛИНЫ (МОДУЛЯ)	29
5.1. Перечень основной и дополнительной учебной литературы для освоения дисциплины (модуля) ..	29
5.2 Перечень ресурсов информационно-коммуникационной сети «Интернет», необходимых для освоения дисциплины (модуля)	29
5.3 Методические указания для обучающихся по освоению дисциплины (модуля).....	30
5.4 Информационно-технологическое обеспечение образовательного процесса по дисциплине (модулю).....	31
5.5 Материально-техническое обеспечение образовательного процесса по дисциплине (модулю)	32
5.6 Образовательные технологии	32
ЛИСТ РЕГИСТРАЦИИ ИЗМЕНЕНИЙ.....	33

РАЗДЕЛ 1. ПАСПОРТ РАБОЧЕЙ ПРОГРАММЫ ДИСЦИПЛИНЫ (МОДУЛЯ)

1.1. Цель и задачи дисциплины (модуля)

Целями освоения дисциплины «Человек и его права в контексте современной реальности» являются:

- усвоение общего комплекса знаний о правах человека как центрального элемента современных правовых систем;
- интеграция всех приобретенных студентами знаний о проблеме прав человека;
- формирование у студентов чувства высокого уважения к правам человека как ценности мировой цивилизации;
- ознакомление их с выработанными на практике формами и методами их защиты.

Кроме того, задачами дисциплины являются изучение социально-философских предпосылок возникновения и юридического закрепления основных прав, свобод и обязанностей человека и гражданина в государственно-организованном обществе и, прежде всего, в рамках правового государства, выявление принципов правового оформления основных прав, свобод и обязанностей, обеспечения их реализации. При этом ставится задача выявления важнейших признаков, выделяющих основные права, свободы и обязанности из числа других прав, свобод и обязанностей, закрепляемых нормами различных отраслей права.

В рамках курса «Человек и его права в контексте современной реальности» студенты должны изучить структурные элементы государственно-правового института основ правового положения личности, провести дифференциацию понятий «человек», «гражданин», «личность», определить их связь с правовыми характеристиками физического лица как участника (субъекта) правовых связей и отношений.

Для понимания сущности и содержания основ правового положения личности, его разновидностей необходимо выявить связь гражданства и основ правового положения личности, имея в виду, что гражданство выступает в качестве причины возникновения статуса гражданина. Гражданство следует анализировать как многозначное явление – как политико-правовую связь физического лица и государства, как государственно-правовой институт. Следует обратить внимание на политико-социальную обусловленность правового регулирования отношений по поводу возникновения и прекращения гражданства, сложные последствия введения принципа двойного гражданства в российскую практику. Особое внимание следует уделить анализу действующего законодательства о гражданстве, в частности, Федерального закона от 31 мая 2002 года № 62-ФЗ «О гражданстве Российской Федерации».

Сущность основ правового положения личности проявляется, прежде всего, в его принципах, система которых пронизывает от ношения по определению перечня, содержания, условий и средств реализации основных прав, свобод и обязанностей. Современный взгляд на основные права, свободы и обязанности отражает существующий в науке естественно-правовой взгляд на право вообще и природу основных субъективных права и свобод, в частности. Поэтому необходимо уяснить суть естественного характера некоторых основных прав и свобод – права на жизнь, частную собственность, неприкосновенность личности и других. Однако такое понимание природы ряда основных прав и свобод не является абсолютным, в связи с чем требуется знание иных социально-философских и правовых учений по указанной проблеме. Изучая принципы основ правового положения личности, необходимо выявить предпосылки для реализации принципов сочетания интересов общества, государства и личности, их взаимной ответственности.

Задачей учебной дисциплины является также научная классификация основных прав, свобод и обязанностей с целью выявления их юридической природы, определения особенностей механизмов защиты основных прав и свобод, обеспечения выполнения обязанностей с использованием конституционно-правовых средств, а также средств отраслевого характера. Знание содержания основных прав, свобод и обязанностей является условием юридически правильного выбора средств защиты и восстановления нарушенных основных прав и свобод человека и гражданина. Изучение проблем, связанных с реализацией

и защитой прав и свобод человека и гражданина, предполагает анализ статуса, особенно компетенции, различных правовых институтов, участвующих в этом процессе – судебных органов, органов прокуратуры и т.д., в том числе международных.

1.2. Место дисциплины (модуля) в структуре основной профессиональной образовательной программы высшего образования – программы бакалавриата

Дисциплина «Человек и его права в контексте современной реальности» реализуется в обязательной части основной образовательной программы по направлению подготовки 38.03.02 *Менеджмент*.

«Человек и его права в контексте современной реальности» представляет собой дисциплину, которая занимает важное место в системе подготовки будущего бакалавра. Построение правового государства и процесс демократизации органически связаны с развитием прав и свобод граждан и усилением их гарантий. Введение данной дисциплины связано с необходимостью формирования культуры прав человека в нашем обществе, в особенности для профессионального и правосознания будущих специалистов.

Изучение дисциплины (модуля) «Человек и его права в контексте современной реальности» базируется на знаниях и умениях, полученных обучающимися в ходе освоения программного материала ряда дисциплин (модулей): «История», «Правоведение», «Социология».

1.3 Планируемые результаты обучения по дисциплине (модулю) в рамках планируемых результатов освоения основной профессиональной образовательной программы высшего образования – программы бакалавриата, соотнесенные с установленными индикаторами достижения компетенций

Процесс освоения дисциплины (модуля) направлен на формирование у обучающихся следующих универсальных компетенций: УК-3, УК-6, УК-9 в соответствии с основной профессиональной образовательной программой высшего образования – программой бакалавриата по направлению подготовки 38.03.02 *Менеджмент*.

В результате освоения дисциплины (модуля) обучающийся должен демонстрировать следующие результаты:

Категория компетенций	Код компетенции	Формулировка компетенции	Код и наименование индикатора достижения компетенции	Результаты обучения
Командная работа и лидерство	УК-3	Способен осуществлять социальное взаимодействие и реализовывать свою роль в команде	УК-3.1. Действует в духе сотрудничества; принимает решения с соблюдением этических принципов их реализации; проявляет уважение к мнению и культуре других	Знать: – понятия прав, свобод, обязанностей человека и гражданина; – основные этапы и закономерности развития теории и практики прав человека, с древнейших времен до настоящего времени; – понятие, содержание, формы личных, политических, социальных, экономических, культурных прав, свобод и обязанностей личности;

				<p>Уметь:</p> <ul style="list-style-type: none"> – анализировать практику соблюдения государствами прав человека и основных свобод; <p>Владеть:</p> <ul style="list-style-type: none"> – основными внутригосударственными и международными документами, закрепляющими права и свободы человека, а также гарантии их реализации.
Самоорганизация и саморазвитие (в том числе здоровьесбережение)	УК-6	Способен управлять своим временем, выстраивать и реализовывать траекторию саморазвития на основе принципов образования в течение всей жизни	УК-6.1. Формулирует цели личностного развития и условия их достижения, исходя из тенденций развития современного мира и индивидуально-личностных особенностей	<p>Знать:</p> <ul style="list-style-type: none"> – понятие, содержание, формы личных, политических, социальных, экономических, культурных прав, свобод и обязанностей личности; – международную систему защиты прав человека; <p>Уметь:</p> <ul style="list-style-type: none"> – осуществлять толкование и сравнительный анализ международных и гуманитарных документов и российского законодательства; <p>Владеть:</p> <ul style="list-style-type: none"> – навыками формирования предложений по совершенствованию правозащитных механизмов.
Инклюзивная компетентность	УК-9	Способен использовать базовые дефектологические знания в социальной и профессиональной сферах	УК-9.1. Обладает представлениями о принципах недискриминационного взаимодействия с лицами с ограниченными возможностями здоровья, об их правах и способах их защиты	<p>Знать:</p> <ul style="list-style-type: none"> – основы правового статуса различной категории населения; – основные элементы системы гарантий и механизма защиты прав человека; <p>Уметь:</p> <ul style="list-style-type: none"> – давать правовую оценку конкретной ситуации. <p>Владеть:</p>

				– выработанными на практике формами и методами защиты прав и свобод человека и гражданина.
--	--	--	--	--

РАЗДЕЛ 2. СТРУКТУРА И СОДЕРЖАНИЕ ДИСЦИПЛИНЫ (МОДУЛЯ)

2.1 Объем дисциплины (модуля), включая контактную работу обучающегося с педагогическими работниками и самостоятельную работу обучающегося

Общая трудоемкость дисциплины (модуля) составляет 5 зачетных единиц.

Очно-заочная форма обучения (в том числе с применением ДОТ)

Вид учебной работы	Всего часов	Семестры			
		1	2		
Контактная работа обучающихся с педагогическими работниками	66	30	36		
Учебные занятия лекционного типа	10	4	6		
Иная контактная работа	56	26	30		
Самостоятельная работа обучающихся	96	33	63		
Контроль промежуточной аттестации	18	9	9		
Форма промежуточной аттестации		зачет	зачет		
ОБЪЕМ ДИСЦИПЛИНЫ (МОДУЛЯ) В ЧАСАХ	180	72	108		

2.2. Учебно-тематический план дисциплины (модуля)

Очно-заочной формы обучения (в том числе с применением ДОТ)

Раздел, тема	Виды учебной работы, академических часов									
	Всего	Самостоятельная работа	Контактная работа обучающихся с педагогическими работниками							
			Всего	Лекционные занятия из них: в форме практической подготовки	Семинарские/практические занятия из них: в форме практической подготовки	Лабораторные занятия из них: в форме практической подготовки	Иная контактная работа из них: в форме практической подготовки			

Раздел, тема	Виды учебной работы, академических часов									
	Всего	Самостоятельная работа	Контактная работа обучающихся с педагогическими работниками							
			Всего	Лекционные занятия из них: в форме практической подготовки	Семинарские/ практические занятия из них: в форме практической подготовки	Лабораторные занятия из них: в форме практической подготовки	Иная контактная работа из них: в форме практической подготовки			
Семестр 1										
Раздел 1. Введение в теорию прав человека	31	16	15	2					13	
Тема 1.1. Основные понятия в сфере прав человека	15	8	7	1					6	
Тема 1.2. Пределы осуществления, основания и условия ограничения прав человека; соотношение международного права прав человека и российского права и отдельных отраслей международного права	16	8	8	1					7	
Раздел 2. История развития прав человека	32	17	15	2					13	
Тема 2.1. Становление и развитие прав человека от древнего мира до начала XX века	16	9	7	1					6	
Тема 2.2. Развитие прав человека в XX веке	16	8	8	1					7	
Контроль промежуточной аттестации (час)	9									
Общий объем, часов	72	33	30	4					26	
Семестр 2										

Раздел, тема	Виды учебной работы, академических часов									
	Всего	Самостоятельная работа	Контактная работа обучающихся с педагогическими работниками							
			Всего	Лекционные занятия <i>из них: в форме практической подготовки</i>	Семинарские/ практические занятия <i>из них: в форме практической подготовки</i>	Лабораторные занятия <i>из них: в форме практической подготовки</i>	Иная контактная работа <i>из них: в форме практической подготовки</i>			
Раздел 3. Фундаментальные права человека	33	21	12	2					10	
Тема 3.1. Фундаментальные права человека – гражданские права	16	10	6	1					5	
Тема 3.2. Фундаментальные права человека - политические права	17	11	6	1					5	
Раздел 4. Экономические, социальные и культурные права, права отдельных групп	33	21	12	2					10	
Тема 4.1. Экономические, социальные и культурные права человека	16	10	6	1					5	
Тема 4.2. Права отдельных уязвимых групп	17	11	6	1					5	
Раздел 5. Проблемные вопросы прав человека	33	21	12	2					10	
Тема 5.1. Коллективные права – права солидарности	16	10	6	1					5	
Тема 5.2. Обязанности человека и гражданина	17	11	6	1					5	
Контроль промежуточной аттестации (час)	9									

Раздел, тема	Виды учебной работы, академических часов									
	Всего	Самостоятельная работа	Контактная работа обучающихся с педагогическими работниками							
			Всего	Лекционные занятия из них: в форме практической подготовки	Семинарские/ практические занятия из них: в форме практической подготовки	Лабораторные занятия из них: в форме практической подготовки	Иная контактная работа из них: в форме практической подготовки			
Общий объем, часов	108	63	36	6					30	
Итого по дисциплине (модулю), часов	180	96	66	10					56	

РАЗДЕЛ 3. УЧЕБНО-МЕТОДИЧЕСКОЕ ОБЕСПЕЧЕНИЕ САМОСТОЯТЕЛЬНОЙ РАБОТЫ ОБУЧАЮЩИХСЯ ПО ДИСЦИПЛИНЕ (МОДУЛЮ)

3.1. Виды самостоятельной работы обучающихся по дисциплине (модулю)

Очно-заочной формы обучения (в том числе с применением ДОТ)

Раздел, тема	Всего	Виды самостоятельной работы обучающихся					
		Академическая активность, час	Форма академической активности	Выполнение практ. заданий, час	Форма практического задания	Рубежный текущий контроль, час	Форма рубежного текущего контроля
Семестр 1							
Раздел 1. Введение в теорию прав человека	16	7	Подготовка к лекционным занятиям, самостоятельное изучение раздела в ЭИОС	7	эссе	2	Компьютерное тестирование
Раздел 2. История прав человека	17	7	Подготовка к лекционным занятиям, самостоятельное изучение раздела в ЭИОС	8	сравнительно-правовое исследование	2	Компьютерное тестирование
Общий объем по семестру, часов	33	14		15		4	

Семестр 2							
Раздел 3. Фундаментальные права человека	21	9	Подготовка к лекционным занятиям, самостоятельное изучение раздела в ЭИОС	10	исследовательская работа в проблемной группе	2	Компьютерное тестирование
Раздел 4. Экономические, социальные и культурные права, права отдельных групп	21	9	Подготовка к лекционным занятиям, самостоятельное изучение раздела в ЭИОС	10	эссе	2	Компьютерное тестирование
Раздел 5. Проблемные вопросы прав человека	21	9	Подготовка к лекционным занятиям, самостоятельное изучение раздела в ЭИОС	10	аналитическое задание	2	Компьютерное тестирование
Общий объем по семестру, часов,	63	27		30		6	
Общий объем по дисциплине (модулю), часов	96	41		45		10	

3.2 Методические указания к самостоятельной работе по дисциплине (модулю)

РАЗДЕЛ 1. ВВЕДЕНИЕ В ТЕОРИЮ ПРАВ ЧЕЛОВЕКА

Тема 1.1. Основные понятия в сфере прав человека

Цель: изучение основ категориального аппарата сферы прав человека.

Перечень изучаемых элементов содержания

Сущность человека. Человек как социобиологическое существо. Личность. Различные теории личности: социологические, психологические, экономические, политические, религиозные, культурологические, нравственные и правовые. Понятие достоинства человека как фундаментальной основы прав человека. Человек, общество и исторический прогресс. Человек, власть и государство.

Понятие прав человека. Права и свободы. Права человека и права гражданина. Права человека, льготы и привилегии. Диалектика соотношения интересов индивида, социальной общности и мирового сообщества на современном этапе. Гуманизм, свобода, равенство и равноправие – основополагающие принципы прав человека.

Правовой статус гражданина, основание дифференциации. Социальный статус как фактическое положение гражданина и личности в обществе. Соотношение социального и правового статуса гражданина и личности.

Система прав человека. Субъекты прав человека. Теория трех поколений прав человека. Современные национальные и международные (региональная и универсальная) системы прав человека в их соотношении. Социально-экономические и культурные, гражданские и политические права и свободы, их природа, сущность и взаимодействие. Особенности и многообразие классификаций прав человека. Конституционное закрепление прав человека. Структура конституционных прав и свобод гражданина в условиях правового государства.

Вопросы для самоподготовки:

1. Понятие прав человека.
2. Права человека в философском, цивилизационном, социальном, моральном, политическом и правовом измерении.
3. Права человека, глобализация, толерантность и диалог культур.
4. Классификация прав и свобод человека.
5. Источники международного права прав человека: договоры (универсальные и региональные) и обычаи.
6. Акты международных организаций и конференций, акты «мягкого права».
7. Основные принципы международного права прав человека.
8. Субъекты международного права прав человека.
9. Субъекты российского права в сфере защиты прав человека

Тема 1.2. Пределы осуществления, основания и условия ограничения прав человека; соотношение международного права прав человека и российского права и отдельных отраслей международного права

Цель: изучение пространственных пределов действия прав человека, его ограничений, определение места права прав человека в системе национального и международного права.

Перечень изучаемых элементов содержания

Территория и применимость международного права прав человека. Территориальное действие прав человека. Экстратерриториальное действие норм международного права прав человека. Концепция экстратерриториального действия норм о защите прав человека и вопрос

контроля (стандарты контроля и их критерии). Присвоение обязательств государствам по правам человека в экстратерриториальном контексте.

Ограничения в отношении применения гарантий защиты, закрепленных в международном праве прав человека. Пределы осуществления прав и свобод человека и гражданина: конституционные и иные ограничения. Злоупотребление правом. Возможность и условия отступления от обязательств согласно нормам международного права прав человека (Международный пакт о гражданских и политических правах 1966 г. (ст. 4). Европейская конвенция о защите прав человека и основных свобод 1950 г. (с 15). Американская конвенция о правах человека 1969 г. (ст. 27). Европейская социальная хартия 1961 г. (ст. 30) и Европейская социальная хартия, пересмотренная в 1996 г., (ст. F). Конвенция СНГ о правах и основных свободах человека 1995 г. (ст. 35)). Критерии, принципы и пределы правомерного ограничения прав человека. Права и свободы, не подлежащие ограничению. Международные договоры по правам человека, предусматривающие действие их норм в чрезвычайных ситуациях и во время вооруженных конфликтов. Международные договоры, не содержащие положения об отступлении от обязательств в области защиты прав человека. Законные ограничения в отношении осуществления отдельных прав человека. Основания и порядок ограничения прав человека в связи с чрезвычайным положением или на основании закона согласно ст. 56(1) и ст. 55(3) Конституции Российской Федерации 1993 г. Оговорки и заявления в отношении договоров в области международного права прав человека.

Соотношение международного права прав человека и международного гуманитарного права. Концепции соотношения международного права прав человека и международного гуманитарного права в ситуациях вооруженного конфликта. Одновременное применение международного права прав человека и международного гуманитарного права и принцип *lex specialis*. Взаимодействие международного права прав человека и международного гуманитарного права. Применение норм международного права о защите беженцев (и норм о внутренне перемещенных лицах) в ситуациях вооруженного конфликта. Соотношение международного права прав человека и международного уголовного права. Соотношение международного права прав человека и других отраслей международного права. Соотношение международного права прав человека и национального права. Международное право прав человека и Конституция РФ. Международные стандарты по правам человека и правовая система Российской Федерации.

Вопросы для самоподготовки:

1. Территориальное и экстратерриториальное действие прав человека.
2. Присвоение обязательств государствам по правам человека в экстратерриториальном контексте, стандарты контроля и их критерии.
3. Пределы осуществления прав и ограничения прав человека, свобод человека.
4. Критерии, принципы и пределы правомерного ограничения прав человека.
5. Права и свободы, не подлежащие ограничению.
6. Основания и порядок ограничения прав человека в связи с чрезвычайным положением или на основании закона согласно ст. 56(1) и ст. 55(3) Конституции Российской Федерации 1993 г.
7. Оговорки и заявления в отношении договоров в области международного права прав человека.
8. Соотношение международного права прав человека и международного гуманитарного права, международного права о защите беженцев (и о внутренне перемещенных лицах), международного уголовного права.
9. Соотношение международного права прав чело, а также других отраслей международного права.
10. Соотношение международного права прав человека и национального права Российской Федерации.

ПРАКТИЧЕСКОЕ ЗАДАНИЕ К РАЗДЕЛУ 1

Форма практического задания: эссе по проблеме социальной свободы и ответственности личности.

Перечень тем эссе к разделу 1:

1. Понятие свободы личности.
2. Условия и гарантии свободы личности.
3. Ответственность личности и ее диалектическая взаимосвязь с свободой личности.
4. Условия и содержание ответственности личности.
5. Выбор, свобода воли и ответственность личности.
6. Формы личной ответственности.

РУБЕЖНЫЙ КОНТРОЛЬ К РАЗДЕЛУ 1: форма рубежного контроля – компьютерное тестирование.

РАЗДЕЛ 2. ИСТОРИЯ РАЗВИТИЯ ПРАВ ЧЕЛОВЕКА

Тема 2.1. Становление и развитие прав человека от древнего мира до начала XX века

Цель: изучение социально-философских предпосылок возникновения и юридического закрепления основных прав, свобод и обязанностей человека и гражданина в государственно-организованном обществе и, прежде всего, в рамках правового государства, выявление принципов правового оформления основных прав, свобод и обязанностей, обеспечения их реализации.

Перечень изучаемых элементов содержания

Начало истории прав человека. Человек в учениях индуизма, раннего буддизма. Библия о человеке. Гуманистическое учение Протагора. Зарождение представлений о естественном праве (философия стоиков, учения древнеримских юристов). Римское право: права личности.

Человек в экономической и социальной структуре феодального общества. Человек в религиозной картине мира. Деятельность инквизиции. Средневековые войны и личность. Феодальные права и права личности. Великая хартия вольности и ее историческое значение (1213 г.).

Эпоха Возрождения (XIV – XV в.в.). Духовная эмансипация личности. Этические учения итальянских гуманистов о человеке. Реформация в Германии в XVI в. Лютер и его роль в развитии свободомыслия в делах веры. Формирование концепции прав человека. Учения Гроция, Локка, Спинозы, Гоббса о естественных правах человека.

Эпоха Просвещения (XVIII в.). Проблема достоинства человека в работах французских и немецких просветителей. Политико-правовые концепции Руссо, Монтескье о человеке как субъекте свободы. Значение учения Беккариа для утверждения идей гуманизма в праве.

Концепция прав человека, его достоинства и их нормативное закрепление в условиях буржуазных революций конца XVIII в. Американская Декларация о независимости (1776 г.), американский билль (1789 – 1791 г. г.). Французская Декларация прав человека и гражданина 1789 г. Формирование первого поколения прав человека.

Гражданский кодекс Наполеона 1804 г. и его значение для утверждения экономических предпосылок развития личности. Французский уголовный кодекс 1810 г. и его роль в гуманизации уголовного права. Развитие рабочего движения и защита прав трудящихся в XIX в. Правозащитное движение в XIX в. (Дело Дрейфуса и др.).

Проблема достоинства и прав человека в философских, политических и этических теориях конца XVIII – начала XIX в.в. (Кант, Фихте, Гегель, Фейербах). Буржуазный либерализм о демократических свободах (Бентам, Токвиль, Милль).

Социалистические учения о правах человека (Фурье). Марксизм о правах человека. Анархистские учения (Прудон, Бакунин, Кропоткин). Юридический позитивизм (Лабанд, Эсмен), социологическая юриспруденция (Неринг).

Вопросы для самоподготовки:

1. История развития концепций прав человека.
2. Античный, средневековый периоды развития концепций прав человека.
3. Права человека в Новое и Новейшее время.
4. Естественно-правовая теория прав человека.
5. Позитивистская теория прав человека.
6. Религиозные концепции прав человека.

Тема 2.2. Развитие прав человека в XX веке

Цель: изучение современного этапа развития прав человека, отечественного и зарубежного правозащитного движения.

Перечень изучаемых элементов содержания

Массовые общественные движения начала XX в. Первая мировая война. Крах монархических форм правления в Европе и Азии, национально-освободительное движение и расширение прав и свобод граждан в конституционном законодательстве ряда стран. Революция в России и начало законодательного признания второго поколения прав человека. Мировой экономической кризис, установление фашистских режимов в ряде стран, укрепление тоталитарной системы в СССР. Вторая мировая война. Значение приговоров Нюрнбергского и Токийского трибуналов для защиты прав человека.

Устав ООН 1945 г. об утверждении веры в права человека. Всеобщая Декларация прав человека 1948 г., ее содержание, история создания, историческое значение. Интернационализация прав человека. Признание прав человека и развитие системы гарантий в послевоенных конституциях и законодательствах многих стран.

Освобождение Индии, Пакистана и других стран Азии. Победа революции в Китае. Американская Декларация прав и обязанностей человека 1948 г. Европейская конвенция о защите прав человека. «Холодная война», гонка вооружений и наступление на демократические права в США, ФРГ, странах Восточной Европы. Крах мировой колониальной системы. Международные пакты 1966 г., их содержание.

Достижения в осуществлении прав человека и гражданина в западных странах в 60-70-х годах. Реакционные тенденции: режим апартеида в ЮАР, франкизм в Испании, репрессии в Ольстере и т. д. Массовые поправки прав человека в Китае (1966-1976 гг.), Кампучии (1975-1978 гг.).

Усиление позитивных процессов, связанных с обеспечением прав человека в 1970-80-х годах (падение реакционных режимов в Европе, Латинской Америке, освобождение Намибии и т. д.). Начало Хельсинского процесса. Начало формирования третьего поколения прав человека. Анализ фактов универсального и регионального характера. Окончание «холодной войны», социально-политические изменения в СССР, странах Восточной Европы. Новый этап в интернационализации прав человека. Развитие Хельсинского процесса. Понятие «человеческое измерение СБСЕ».

Вопросы для самоподготовки:

1. Революция в России и начало законодательного признания второго поколения прав человека.
2. Значение приговоров Нюрнбергского и Токийского трибуналов для защиты прав человека.
3. Устав ООН 1945 г. об утверждении веры в права человека.

4. Всеобщая Декларация прав человека 1948 г., ее содержание, история создания, историческое значение.
5. Интернационализация прав человека.
6. Признание прав человека и развитие системы гарантий в послевоенных конституциях и законодательствах многих стран.
7. Международные пакты 1966 г., их содержание.
8. Начало формирования третьего поколения прав человека.

ПРАКТИЧЕСКОЕ ЗАДАНИЕ К РАЗДЕЛУ 2

Форма практического задания: сравнительно-правовое исследование.

В целях более глубокого изучения социально-политической, идеологической, нравственной природы прав человека и гражданина в России студентам предлагается провести сравнительно-правовое исследование института основных прав, свобод и обязанностей в России (в историко-правовом аспекте), в России и зарубежных странах.

Предметом исследования определяются отдельные виды прав, свобод и обязанностей с точки зрения их закрепления в законодательстве России на различных этапах ее развития:

- до социалистической революции 1917 года;
- в Конституции РСФСР 1918 г.;
- в Конституции РСФСР 1925 г.;
- в Конституции РСФСР 1937 г.;
- в Конституции РСФСР 1978 г.;
- в Конституции РФ 1978 г. в редакции 1992 г.;
- в Конституции РФ 1993 г.
- в Конституции РФ 1993 г., с изменениями, одобренными в ходе общероссийского голосования 1 июля 2020 г.

Задачей исследования является анализ динамики правового закрепления основных прав, свобод и обязанностей в законодательстве России, развития содержания и гарантий основных прав, свобод, а также обязанностей, выявление тенденций в конституционном закреплении указанных прав, свобод и обязанностей. Студенту следует сделать выводы о характере развития отдельных прав, свобод и обязанностей.

Все сведения о развитии прав, свобод и обязанностей должны быть обобщены в сводной таблице, содержащей в полном объеме норму соответствующей конституции (закона), закрепляющей основное право, свободу, обязанность (либо пропуск, если право, свобода, обязанность не закреплялись), и краткие выводы с оценкой их развития.

В качестве конкретного объекта сравнительного исследования необходимо выбрать отдельное право (свободу) либо их группу – социально-экономические, общественно-политические, личные права и свободы.

РУБЕЖНЫЙ КОНТРОЛЬ К РАЗДЕЛУ 2: форма рубежного контроля – компьютерное тестирование.

РАЗДЕЛ 3. ФУНДАМЕНТАЛЬНЫЕ ПРАВА ЧЕЛОВЕКА

Тема 3.1. Фундаментальные права человека – гражданские права

Цель: изучение гражданских прав как основы всей системы прав человека.

Перечень изучаемых элементов содержания

Общая характеристика гражданских прав - понятие, особенности и виды. Правовые основы в международном и российском праве.

Правовые основы, понятие и содержание права на жизнь. Понятие "произвольное лишение жизни". Договорные положения и общие принципы, касающиеся запрещения произвольного лишения жизни. Лишение жизни и присвоение ответственности государству государства. Толкование права на жизнь в практике международных механизмов защиты прав человека. Право на жизнь в Конституции РФ (ст. 20) и российском законодательстве.

Достоинство личности. Запрещение пыток, негуманного обращения, посягательства на человеческое достоинство. Понятие "пытка, негуманное и унижающее человеческое достоинство обращение и наказание" и различные формы практики их осуществления. Экстрадиция, невыдворение и чрезвычайная передача. Превентивные и сдерживающие меры. Посещение мест содержания лиц. Охрана достоинства личности и запрещение пыток, насилия, другого жестокого или унижающего человеческое достоинство обращения или наказания в Конституции РФ (ст. 21) и российском законодательстве.

Запрещение насильственного исчезновения. Понятие "насильственное исчезновение" и международно-правовые нормы о запрещении насильственного исчезновения. Насильственное исчезновение как комплексное нарушение прав человека. Посещение мест содержания лиц.

Право на свободу и личную неприкосновенность. Запрещение произвольного задержания (лишения свободы) и предварительное заключение под стражу. Правовые основы и понятие "задержание". Основания и процедура задержания. Административное задержание по соображениям безопасности. Информация о причинах задержания. Habeas corpus. Условие законности ареста. Условие в срочном порядке быть доставленным к судье. Посещение мест содержания лиц. Право на свободу и личную неприкосновенность в Конституции РФ (ст. 22) и российском законодательстве.

Права, гарантирующие средства правовой защиты, справедливое судебное разбирательство, презумпцию невиновности, осуждение и наказание на основании закона и другие процессуальные гарантии. Преступления и принцип законности. Понятия "преступление" и "международное преступление". Международно-правовые основы необходимости осуждения и наказания. Принцип индивидуальной уголовной ответственности и запрещения коллективных наказаний. Право на рассмотрение дела компетентным, независимым и беспристрастным судом и элементы справедливого суда. Правовые основы, дефиниция и признаки понятия "компетентный, независимый и беспристрастный суд". Право на доступ к правосудию. Понятие и принципы справедливого суда: презумпции невиновности, равенство сторон, открытость суда и т.д. Вопросы выдачи "несправедливому" суду. Права, связанные с судебными гарантиями, в Конституции РФ (ст.ст. 45-54) и российском законодательстве.

Право на частную и семейную жизнь. Право на неприкосновенность жилища. Право на свободу передвижения и места жительства. Понятия и правовые основы. Неприкосновенность частной и семейной жизни, защита чести и доброго имени, право на тайну корреспонденции и коммуникации, запрещение перлюстрации, наблюдения, обысков, запрещение сбора, хранения, использования и распространения информации о частной жизни лица без его согласия. Гарантии против незаконного вторжения и обысков. Правовое закрепление в Конституции РФ (ст.ст. 23-27) и российском законодательстве.

Свобода мысли и слова. Свобода совести и религии. Понятие и правовые основы. Содержание, формы и сферы осуществления свободы мысли и его выражения. Ограничения на свободу выражения. Свобода совести, отказ от военной службы и т.д. Правовое закрепление в Конституции РФ (ст.ст. 28-29) и российском законодательстве.

Вопросы для самоподготовки:

1. Понятие и сущность гражданских (личных прав).
2. Система гражданских прав.

3. Основные международные стандарты и нормы российского законодательства о гражданских правах.
4. Права, обеспечивающие жизнь и ценность человеческой личности.
5. Права, обеспечивающие свободу и личную безопасность.
6. Права, обеспечивающие блага личной и семейной жизни.
7. Права, обеспечивающие возможности признания человека субъектом права и гарантии равноправия.
8. Права, обеспечивающие средства правовой защиты (право на правосудие).

Тема 3.2. Фундаментальные права человека – политические права

Цель: изучение политических прав человека как неотъемлемой части правового положения гражданина.

Перечень изучаемых элементов содержания

Общая характеристика политических прав - понятие, особенности и виды. Правовые основы в международном и российском праве.

Свобода печати и массовой информации как элемент свободы мысли и слова. Понятие и правовые основы. Содержание, формы и сферы осуществления свободы печати и массовой информации. Ограничения на свободу печати и массовой информации. Запрещение цензуры. Правовое закрепление в Конституции РФ (ст. 29) и российском законодательстве.

Право на участие в общественной жизни: право на объединения. Понятие и правовые основы. Право на создание, вступление, участие в деятельности различных объединений, ассоциаций, профсоюзов, партий, общественных организаций и т.д. и свободный выход из них. Основания и условия ограничений на реализацию права на объединения. Правовое закрепление в Конституции РФ (ст. 30) и российском законодательстве.

Право на участие в общественной жизни: право на мирные собрания и публичные манифесты. Понятие и правовые основы. Основания и условия ограничений на реализацию права на мирные собрания и публичные манифесты. Правовое закрепление в Конституции РФ (ст. 31) и российском законодательстве.

Право на участие в управление делами государства. Понятие и правовые основы. Непосредственное участие в управлении делами государства (референдум, выборы в органы государственной власти или местного самоуправления и личное участие в управлении). Опосредованное участие в управлении делами государства через своих представителей (выборы в органы государственной власти или местного самоуправления). Равный доступ к государственной службе. Правовое закрепление в Конституции РФ (ст. 32) и российском законодательстве.

Право обращений и петиций как право и средство защиты прав и свобод. Индивидуальные и коллективные обращения, петиции. Правовое закрепление в Конституции РФ (ст. 33) и российском законодательстве.

Вопросы для самоподготовки:

1. Понятие и содержание политических прав.
2. Система политических прав.
3. Права человека, связанные с управлением страной.
4. Свобода печати и массовой информации как элемент свободы мысли и слова.
5. Право на участие в общественной жизни: право на объединения.
6. Право на участие в общественной жизни: право на мирные собрания и публичные манифесты.
7. Право обращений и петиций как право и средство защиты прав и свобод.
8. Политические гарантии равноправия.

ПРАКТИЧЕСКОЕ ЗАДАНИЕ К РАЗДЕЛУ 3

Форма практического задания: исследовательская работа в проблемной группе.

Предлагается выполнить исследовательскую работу в проблемной группе: контент – анализ.

Методом контент-анализа исследуется такой важный источник информации как газетно-журнальная периодика (пресса). Подобный анализ позволяет дать оценку возможностей прессы в обеспечении условий для реализации гражданами Российской Федерации ряда политических прав и свобод, в том числе свободы слова, свободы прессы.

Членам проблемной группы предлагается провести контент-анализ реализации гражданами Российской Федерации права на неприкосновенность частной жизни, личную и семейную тайну, защиту своей чести и доброго имени (ст. 23 Конституции РФ) в связи с публикациями в периодической печати.

В качестве средств массовой информации выбирается несколько периодических изданий разных политического, идеологического направления, например: «Российская газета», «Независимая газета», «Комсомольская правда», «Московский комсомолец», «Коммерсант», «Правда» и др.

Период издания средства массовой информации (0,5-1 год) определяется преподавателем с участием слушателей спецкурса.

Содержание каждой газеты анализируют 1-2 студента, которые выявляют и фиксируют факты нарушений в печати права на неприкосновенность частной жизни, личную и семейную тайну, защиту своей чести и доброго имени.

Контент-анализ должен включать в себя следующие сведения:

- выходные данные средства массовой информации (название, номер выпуска, дата);
- автор публикации (фамилия, имя, отчество, специализация, по возможности - политическая ориентация, связь с партиями, органами власти);
- лицо, конституционное право которого нарушено фактом публикации;
- характер конкретного объекта конституционного правонарушения;
- реакция государственных органов, должностных лиц, общественных организаций на факт нарушения конституционного права;
- правовая оценка факта нарушения конституционного права личности.

Обобщение результатов контент-анализа осуществляет группа студентов (2-3 чел.).

Обсуждение результатов контент-анализа проводится на групповой консультации; докладчика определяет исследовательская группа с участием преподавателя.

РУБЕЖНЫЙ КОНТРОЛЬ К РАЗДЕЛУ 3: форма рубежного контроля – компьютерное тестирование.

РАЗДЕЛ 4. ЭКОНОМИЧЕСКИЕ, СОЦИАЛЬНЫЕ И КУЛЬТУРНЫЕ ПРАВА, ПРАВА ОТДЕЛЬНЫХ ГРУПП

Тема 4.1. Экономические, социальные и культурные права человека

Цель: изучение экономических, социальных и культурных права человека как прав второго поколения.

Перечень изучаемых элементов содержания

Общая характеристика экономических, социальных и культурных прав - понятие, особенности и виды. Правовые основы в международном и российском праве.

Экономические права. Понятие и правовые основы. Право собственности. Право наследования. Свобода предпринимательской деятельности (хозяйственной инициативы). Свобода труда и другие трудовые права (в т.ч. на забастовку, на участие в управлении

предприятием). Правовое закрепление в Конституции РФ (ст.ст. 34-37) и российском законодательстве.

Социальные права. Понятие и правовые основы. Право на социальное обеспечение. Прав на жилище. Право на охрану здоровья и медицинскую помощь. Правовое закрепление в Конституции РФ (ст.ст. 38-41) и российском законодательстве.

Культурные права. Понятие и правовые основы. Право на образование. Свобода преподавания (академическая свобода). Свобода творчества. Право на участие в культурной жизни и пользование учреждениями культуры, право на доступ к культурным ценностям. Правовое закрепление в Конституции РФ (ст.ст. 43-44) и российском законодательстве.

Вопросы для самоподготовки:

1. Экономические права.
2. Право собственности.
3. Понятие собственности, ее формы. История возникновения и развития.
4. Право владения имуществом в англосаксонской и романо-германской системах права.
5. Право предпринимательства, его содержание и осуществление.
6. Права трудящихся: право на труд, свобода труда, право на справедливые и благоприятные условия труда, право на защиту от безработицы, право на равную оплату за равный труд.
7. Закрепление данных прав в законодательстве различных стран и в международных актах.
8. Права, обеспечивающие условия и средства защиты прав трудящихся: право создавать и вступать в профсоюзы, право на забастовку.
9. Международная организация труда (МОТ).
10. Социальные права человека.
11. Права, обеспечивающие достойные человека условия жизни.
12. Право на достойный уровень жизни.
13. Право на свободу от голода.
14. Специальные органы ООН и программы, содействующие развитию этих прав.
15. Право на социальное обеспечение и его реализация.
16. Развитие пенсионного законодательства.
17. Права, обеспечивающие охрану и возможности восстановления здоровья.
18. Право на наивысший достаточный уровень физического и психического здоровья.
19. Система здравоохранения в разных странах мира.
20. ВОЗ.
21. Право на здоровую окружающую среду.
22. Меры по защите, охране, улучшению и восстановлению природы и права человека.
23. Деятельность ООН, государственных органов, природоохранительных обществ и общественных движений.
24. Право на отдых и досуг.

Тема 4.2. Права отдельных уязвимых групп

Цель: изучение прав отдельных уязвимых групп, требующих дополнительных мер поддержки со стороны общества и государства.

Перечень изучаемых элементов содержания

Общая характеристика уязвимых и неблагополучных групп и права принадлежащих к ним лиц - понятие, особенности и виды. Правовые основы в международном и российском праве.

Права женщин. Понятие и правовые основы. Гендерная дискриминация. Правовое закрепление в Конституции РФ (ст. 19) и российском законодательстве.

Права ребенка. Понятие и правовые основы. Понятие "ребенок". Гарантии защиты материнства и детства. Гарантии защиты ребенка от неподобающих практик. Гарантии недопустимости участия детей в вооруженных конфликтах. Право ребенка на защиту от экономической эксплуатации и от выполнения любой работы, которая может представлять опасность для его здоровья или служить препятствием в получении им образования, либо наносить ущерб его здоровью и физическому, умственному и духовному, нравственному и социальному развитию. Правовое закрепление в Конституции РФ (ст. 38) и российском законодательстве.

Права лиц с ограниченными возможностями здоровья (инвалидов). Понятие и правовые основы. Понятие «инвалид». Патерналистский или инклюзивный подходы. Принципы недискриминационного взаимодействия с лицами с ограниченными возможностями здоровья. Гарантии для обеспечения социализации. Правовое закрепление прав инвалидов в Конституции РФ (ст. 39) и российском законодательстве. Особенности защиты прав лиц с ОВЗ.

Права меньшинств. Понятие и правовые основы. Понятие «этнические, религиозные и языковые меньшинства». Обязательства государств в отношении меньшинств. Правовое закрепление в Конституции РФ (ст.ст. 19, 26) и российском законодательстве.

Права коренных народов и народов, ведущих племенной образ жизни. Понятие и правовые основы. Критерии терминов "коренные народы" и "народ, ведущий племенной образ жизни". Право на территорию и ресурсы. Правовое закрепление в Конституции РФ (ст. 69) и российском законодательстве.

Вопросы для самоподготовки:

1. Права лиц, нуждающихся в особой социальной защите.
2. Право на защиту материнства и детства.
3. Отечественные, зарубежные и международные акты о правах детей и молодежи.
4. Права инвалидов и умственно отсталых лиц.
5. Принципы недискриминационного взаимодействия с лицами с ограниченными возможностями здоровья.
6. Гарантии для обеспечения социализации.
7. Правовое закрепление прав инвалидов в Конституции РФ (ст. 39) и российском законодательстве.
8. Особенности защиты прав лиц с ОВЗ.

ПРАКТИЧЕСКОЕ ЗАДАНИЕ К РАЗДЕЛУ 4

Форма практического задания: эссе.

Перечень тем эссе к разделу 4:

1. Права уязвимых групп как предметная область регулирования международного права прав человека.
2. Международно-правовые проблемы обеспечения и защиты прав уязвимых групп в условиях глобализации.
3. Конвенция о правах лиц с ограниченными возможностями 2006г.: новая модель обеспечения и защиты прав инвалидов.
4. Дискриминация по признаку инвалидности и международно-правовые меры по её искоренению.
5. Комитет по правам лиц с ограниченными возможностями: организация деятельности и компетенция.
6. Международно-правовые основы защиты объективно уязвимых категорий женщин.
7. Международно-правовые основы защиты прав девочек как особо «уязвимой» группы.

8. Международно-правовые проблемы обеспечения и защиты прав женщин в период вооружённых конфликтов.
9. Экологические катастрофы как фактор, влияющий на появление новых категорий «уязвимых» женщин.
10. Понятие «ребёнок» в современном международном праве.
11. Международно-правовые основы противодействия торговле детьми.
12. Специальные меры международно-правовой защиты ребёнка от экономической эксплуатации.
13. Международно-правовые стандарты в области биоэтики и защита прав ребёнка.
14. Международно-правовые основы защиты прав ребёнка и проблемы клонирования.
15. Международно-правовые основы борьбы с дискриминацией трудящихся мигрантов и мигрантофобией.
16. Вклад МОТ в обеспечение и защиту прав трудящихся мигрантов.
17. Специальные процедуры ООН по вопросам защиты прав мигрантов.
18. ООН и проблемы старения: история вопроса.
19. Мадридский международный план действий по проблемам старения 2002 г.
20. Перспективы разработки в рамках ООН международного договора о правах пожилых людей.

РУБЕЖНЫЙ КОНТРОЛЬ К РАЗДЕЛУ 4: форма рубежного контроля – компьютерное тестирование.

РАЗДЕЛ 5. ПРОБЛЕМНЫЕ ВОПРОСЫ ПРАВ ЧЕЛОВЕКА

Тема 5.1. Коллективные права – права солидарности

Цель: изучение третьего, весьма дискуссионного, поколения прав человека.

Перечень изучаемых элементов содержания

Общая характеристика коллективных прав - понятие, особенности и виды. Правовые основы в международном и российском праве.

Право народов на самоопределение. Понятие и правовые основы. Право на внутреннее самоопределение. Право на внешнее самоопределение и пределы его осуществления. Правовое закрепление в Конституции РФ (ст. 5) и российском законодательстве.

Право на благоприятную окружающую среду. Понятие и правовые основы. Связь с другими правами. Правовое закрепление в Конституции РФ (ст.ст. 36, 42, 58) и российском законодательстве.

Право на развитие. Понятие и правовые основы. Права человека и Повестка дня в области устойчивого развития до 2030 года. Правовое закрепление в российском законодательстве.

Вопросы для самоподготовки:

1. Понятие коллективных прав
2. Право народов на самоопределение
3. Право на благоприятную окружающую среду
4. Право на развитие

Тема 5.2. Обязанности человека и гражданина

Цель: изучение неотъемлемой стороны любого права – обязанностей, в данном случае человека и гражданина.

Перечень изучаемых элементов содержания

Обязанности человека: понятие, содержание и виды. Обязанности человека и нравственный долг. Соотношение прав человека и его обязанностей. Соотношение обязанностей человека и обязанностей гражданина, механизм их реализации. Юридическая природа обязанностей гражданина. Конституционные обязанности гражданина, их виды в различных странах мира.

Вопросы для самоподготовки:

1. Обязанности человека: понятие, содержание и виды.
2. Обязанности человека и нравственный долг.
3. Соотношение прав человека и его обязанностей.
4. Соотношение обязанностей человека и обязанностей гражданина, механизм их реализации.
5. Юридическая природа обязанностей гражданина.
6. Конституционные обязанности гражданина, их виды в различных странах мира.

ПРАКТИЧЕСКОЕ ЗАДАНИЕ К РАЗДЕЛУ 5

Форма практического задания: аналитическое задание.

Содержание аналитического задания к разделу 5:

Ряд юристов полагает, что помимо гражданских, политических, экономических, социальных и культурных прав и свобод человека существует еще и такая группа прав, как права по защите других прав и свобод. Проанализируйте текст Конституции РФ и составьте список тех прав, которые, по вашему мнению, могут быть отнесены к данной группе.

РУБЕЖНЫЙ КОНТРОЛЬ К РАЗДЕЛУ 5: форма рубежного контроля – компьютерное тестирование.

РАЗДЕЛ 4. ФОНД ОЦЕНОЧНЫХ СРЕДСТВ ДЛЯ ПРОВЕДЕНИЯ ПРОМЕЖУТОЧНОЙ АТТЕСТАЦИИ ОБУЧАЮЩИХСЯ ПО ДИСЦИПЛИНЕ (МОДУЛЮ)

4.1. Форма промежуточной аттестации обучающегося по дисциплине (модулю)

Контрольными мероприятиями промежуточной аттестации обучающихся по учебной дисциплине (модулю) являются зачеты, которые проводятся в письменной форме.

4.2. Перечень компетенций с указанием этапов их формирования в процессе освоения образовательной программы

Код компетенции	Содержание компетенции (части компетенции)	Результаты обучения	Этапы формирования компетенций в процессе освоения образовательной программы
УК-3	Способен осуществлять социальное взаимодействие и реализовывать свою роль в команде	<p>Знать:</p> <ul style="list-style-type: none"> – понятия прав, свобод, обязанностей человека и гражданина; – основные этапы и закономерности развития теории и практики прав человека, с древнейших времен до настоящего времени; – понятие, содержание, формы личных, политических, социальных, экономических, культурных прав, свобод и обязанностей личности. 	Этап формирования знаний
		<p>Уметь:</p> <ul style="list-style-type: none"> – анализировать практику соблюдения государствами прав человека и основных свобод. 	Этап формирования умений
		<p>Владеть:</p> <ul style="list-style-type: none"> – основными внутригосударственными и международными документами, закрепляющими права и свободы человека, а также гарантии их реализации. 	Этап формирования навыков и получения опыта
УК-6	Способен управлять своим временем, выстраивать и реализовывать траекторию саморазвития на основе принципов образования в течение всей жизни	<p>Знать:</p> <ul style="list-style-type: none"> – понятие, содержание, формы личных, политических, социальных, экономических, культурных прав, свобод и обязанностей личности; – международную систему защиты прав человека. 	Этап формирования знаний
		<p>Уметь:</p> <ul style="list-style-type: none"> – осуществлять толкование и сравнительный анализ международных и гуманитарных документов и российского законодательства. 	Этап формирования умений
		<p>Владеть:</p> <ul style="list-style-type: none"> – навыками формирования предложений по совершенствованию правозащитных механизмов. 	Этап формирования навыков и получения опыта
УК-9	Способен использовать	<p>Знать:</p> <ul style="list-style-type: none"> – основы правового статуса 	Этап формирования знаний

базовые дефектологические знания в социальной и профессиональной сферах	различной категории населения; – основные элементы системы гарантий и механизма защиты прав человека.	
	Уметь: – давать правовую оценку конкретной ситуации.	Этап формирования умений
	Владеть: – выработанными на практике формами и методами защиты прав и свобод человека и гражданина.	Этап формирования навыков и получения опыта

4.3 Описание показателей и критериев оценивания компетенций на различных этапах их формирования, описание шкал оценивания

Код компетенции	Этапы формирования компетенций	Показатель оценивания компетенции	Критерии и шкалы оценивания
УК-3, УК-6, УК-9	Этап формирования знаний.	Теоретический блок вопросов. Уровень освоения программного материала, логика и грамотность изложения, умение самостоятельно обобщать и излагать материал	1) обучающийся глубоко и прочно освоил программный материал, исчерпывающе, последовательно, грамотно и логически стройно его излагает, тесно увязывает с задачами и будущей деятельностью, не затрудняется с ответом при видоизменении задания, умеет самостоятельно обобщать и излагать материал, не допуская ошибок: (9-10) баллов; 2) обучающийся твердо знает программный материал, грамотно и по существу излагает его, не допуская существенных неточностей в ответе на вопрос, может правильно применять теоретические положения: (8-9) баллов; 3) обучающийся освоил основной материал, но не знает отдельных деталей, допускает неточности, недостаточно правильные формулировки, нарушает последовательность в изложении программного материала: (6-8) баллов; 4) обучающийся не знает значительной части программного материала, допускает существенные

			ошибки: (0-6) баллов.
УК-3, УК-6, УК-9	Этап формирования умений	<p>Аналитическое задание (<i>задачи, ситуационные задания, кейсы, проблемные ситуации и т.д.</i>)</p> <p>Практическое применение теоретических положений применительно к профессиональным задачам, обоснование принятых решений</p>	<p>1) свободно справляется с задачами и практическими заданиями, правильно обосновывает принятые решения, задание выполнено верно, даны ясные аналитические выводы к решению задания, подкрепленные теорией: (9-10) баллов;</p> <p>2) владеет необходимыми умениями и навыками при выполнении практических заданий, задание выполнено верно, отмечается хорошее развитие аргумента, однако отмечены погрешности в ответе, скорректированные при собеседовании: (8-9) баллов;</p> <p>3) испытывает затруднения в выполнении практических заданий, задание выполнено с ошибками, отсутствуют логические выводы и заключения к решению: (6-8) баллов;</p> <p>4) практические задания, задачи выполняет с большими затруднениями или задание не выполнено вообще, или задание выполнено не до конца, нет четких выводов и заключений по решению задания, сделаны неверные выводы по решению задания: (0-6) баллов.</p>
УК-3, УК-6, УК-9	Этап формирования навыков и получения опыта.	<p>Аналитическое задание (<i>задачи, ситуационные задания, кейсы, проблемные ситуации и т.д.</i>)</p> <p>Решение практических заданий и задач, владение навыками и умениями при выполнении практических заданий, самостоятельность, умение обобщать и излагать материал.</p>	<p>ошибки: (0-6) баллов.</p>

4.4 Типовые контрольные задания или иные материалы, необходимые для оценки знаний, умений, навыков и (или) опыта деятельности, характеризующих этапы формирования компетенций в процессе освоения образовательной программы

Примерные вопросы для проведения промежуточной аттестации обучающихся по дисциплине (модулю)

Теоретический блок вопросов:

1. Социально-философские основы свободы и ответственности личности.
2. Права и свободы человека и гражданина как объект идеологической борьбы.
3. Права человека в международном праве.
4. Международные средства защиты прав человека.
5. Юридическая природа российского гражданства.

6. Система принципов российского гражданства.
7. Понятие и содержание основ правового положения личности.
8. Принципы основ правового положения личности.
9. Гарантии основных прав и свобод человека и гражданина.
10. Равноправие - принцип основ правового положения личности.
11. Развитие института основных прав, свобод и обязанностей в России.
12. Классификация основных прав, свобод и обязанностей.
13. Права, свободы и обязанности граждан в области общественно-политической жизни.
14. Права, свободы и обязанности граждан в области социально-экономической жизни.
15. Личные права, свободы и обязанности.
16. Порядок защиты прав человека в Европейском Суде по правам человека.
17. Правовые механизмы защиты прав человека в Самарской области.
18. Конституционные основы правового статуса личности в России.
19. Развитие института гражданства в России.
20. Национальные и международные аспекты множественного гражданства.
21. Сущность основ правового положения личности в России.
22. Система и виды основных прав, свобод и обязанностей.
23. Тенденции развития института основных прав, свобод и обязанностей.
24. Права человека в практике деятельности Конституционного Суда Российской Федерации.
25. Юридические способы защиты прав человека.
26. Международные средства защиты прав человека.

Аналитическое задание:

1. В целях обеспечения доступности для населения юридической помощи и содействия адвокатской деятельности органы государственной власти обеспечивают гарантии независимости адвокатуры, осуществляют финансирование деятельности адвокатов, оказывающих юридическую помощь гражданам Российской Федерации бесплатно.

Вопросы: 1) В каких формах осуществляться бесплатная адвокатская помощь? 2) Какие еще органы входят в государственную и негосударственную систему предоставления бесплатной юридической помощи?

2. Слесарь Иванов А.А. был уволен по статье 81 ТК РФ 1 июня и в этот же день ему была выдана трудовая книжка. Посчитав, что увольнение было незаконным Иванов А.А. решает обратиться в суд.

Вопросы: 1) Какова подсудность данной категории дел? 2) До какого числа у Иванова А.А. сохраняется право на обращение в суд? 3) Если увольнение будет признано незаконным, какие меры восстановления нарушенных прав могут быть присуждены?

3. Гражданин Республики Беларусь Бойко решил заключить брак в России с российской гражданкой, но при условии наличия брачного договора. Для его составления он обратился в адвокатскую коллегия и настаивал на бесплатном оказании помощи, руководствуясь при этом положением ст.2 Конвенции о правовой помощи и правовым отношениям по гражданским, семейным и уголовным делам (ратифицирована Россией 4 августа 1994 г.). По его мнению, поскольку Беларусь является государством-членом СНГ, ее граждане должны пользоваться бесплатной юридической помощью на территории Российской Федерации.

Вопросы: 1) Вправе ли Бойко обратиться за оказанием квалифицированной юридической помощи в адвокатуру и компетентна ли она разрешать подобные вопросы? 2)

Будет ли оказана юридическая помощь гражданину Республики Беларусь на безвозмездной основе?

4. Федеральное Собрание Российской Федерации обладает соответствующими полномочиями в сфере защиты прав человека.

Вопросы: 1) В рамках каких функций происходит осуществление данных полномочий? 2) Какое место занимает парламентское расследование?

5. Найдите сходные по содержанию статьи, которые закрепляют личные права в Конституции РФ и Всеобщей декларации прав человека (1948г.). Определите их сходства и различия.

Вопросы: 1) Соответствуют ли положения Конституции РФ основным международным стандартам гражданских прав? 2) Соотнесите категории «человек», «гражданин», «личность». В чем заключается юридическое значение такого разграничения статуса физического лица? 3) Подтвердите тезис о том, что в современный период времени перечень прав расширяется. В ответе используйте нормы права.

6. Государство, ратифицировавшее Европейскую конвенцию о защите прав и свобод отказывается исполнять решение Европейского суда по правам человека считая его незаконным.

Вопрос: Какова компетенция Европейского суда и механизмы реализации решений?

7. В государстве-участнике Совета Европы, ратифицировавшей Конвенцию по правам человека, в качестве исключительной меры наказания за совершение особо тяжкого преступления предусмотрена смертная казнь.

Вопрос: 1) Допустимо ли это? Если да (или нет), то почему?

4.5 Методические материалы, определяющие процедуры оценивания знаний, умений, навыков и (или) опыта деятельности, характеризующих этапы формирования компетенций

Промежуточная аттестация по дисциплине (модулю) проводится в соответствии с Положением о промежуточной аттестации обучающихся по основным профессиональным образовательным программам высшего образования – программам бакалавриата/магистратуры/специалитета в Российском государственном социальном университете и Положение о балльно-рейтинговой системе оценки успеваемости обучающихся по основным профессиональным образовательным программам высшего образования - программам бакалавриата, программам специалитета, программам магистратуры в Российском государственном социальном университете.

На промежуточную аттестацию отводится 20 рейтинговых баллов.

Ответы обучающегося на контрольном мероприятии промежуточной аттестации оцениваются педагогическим работником по 20 - балльной шкале, а итоговая оценка по дисциплине (модулю) выставляется по системе зачтено/не зачтено.

Критерии выставления оценки определяются Положением о балльно-рейтинговой системе оценки успеваемости обучающихся по основным профессиональным образовательным программам высшего образования - программам бакалавриата, программам

специалитета, программам магистратуры в Российском государственном социальном университете.

РАЗДЕЛ 5. УСЛОВИЯ РЕАЛИЗАЦИИ ДИСЦИПЛИНЫ (МОДУЛЯ)

5.1. Перечень основной и дополнительной учебной литературы для освоения дисциплины (модуля)

5.1.1. Основная литература

1. Мутагиров, Д. З. Права и свободы человека: Учебник для вузов / Д. З. Мутагиров. — 2-е изд., испр. и доп. — Москва: Издательство Юрайт, 2022. — 516 с. — (Высшее образование). — ISBN 978-5-534-07141-2. — Текст: электронный // Образовательная платформа Юрайт [сайт]. — URL: <https://urait.ru/bcode/494202> (дата обращения: 22.05.2022).

2. Нечевин, Д. К. Правозащитная деятельность: Учебное пособие для вузов / Д. К. Нечевин, Л. М. Колодкин, Е. В. Кирдяшова; под редакцией Д. К. Нечевина. — Москва: Издательство Юрайт, 2022. — 151 с. — (Высшее образование). — ISBN 978-5-534-13820-7. — Текст: электронный // Образовательная платформа Юрайт [сайт]. — URL: <https://urait.ru/bcode/496630> (дата обращения: 22.05.2022).

5.1.2. Дополнительная литература

1. Белик, В. Н. Конституционные права личности и их защита: Учебное пособие для вузов / В. Н. Белик. — 3-е изд., перераб. и доп. — Москва: Издательство Юрайт, 2022. — 158 с. — (Высшее образование). — ISBN 978-5-534-11238-2. — Текст: электронный // Образовательная платформа Юрайт [сайт]. — URL: <https://urait.ru/bcode/489473> (дата обращения: 22.05.2022).

2. Приходько, Т. В. Защита прав в Конституционном Суде Российской Федерации и Европейском Суде по правам человека: Учебное пособие для вузов / Т. В. Приходько. — Москва: Издательство Юрайт, 2022. — 177 с. — (Высшее образование). — ISBN 978-5-534-13965-5. — Текст: электронный // Образовательная платформа Юрайт [сайт]. — URL: <https://urait.ru/bcode/496640> (дата обращения: 22.05.2022).

3. Бялт, В. С. Обеспечение прав человека в деятельности правоохранительных органов: Учебное пособие для вузов / В. С. Бялт. — Москва: Издательство Юрайт, 2022. — 238 с. — (Высшее образование). — ISBN 978-5-534-10610-7. — Текст: электронный // Образовательная платформа Юрайт [сайт]. — URL: <https://urait.ru/bcode/495416> (дата обращения: 22.05.2022).

5.2 Перечень ресурсов информационно-коммуникационной сети «Интернет», необходимых для освоения дисциплины (модуля)

№ №	Название электронного ресурса	Описание электронного ресурса	Используемый для работы адрес
1.	ЭБС «Университетская библиотека онлайн»	Электронная библиотека, обеспечивающая доступ высших и средних учебных заведений, публичных библиотек и корпоративных пользователей к наиболее востребованным материалам по всем отраслям знаний от ведущих российских издательств	http://biblioclub.ru/
2.	Научная	Крупнейший российский информационно-	http://elibrary.ru/

	электронная библиотека eLIBRARY.ru	аналитический портал в области науки, технологии, медицины и образования, содержащий рефераты и полные тексты более 34 млн научных публикаций и патентов	
3.	Образовательная платформа Юрайт	Электронно-библиотечная система для ВУЗов, ССУЗов, обеспечивающая доступ к учебникам, учебной и методической литературе по различным дисциплинам.	https://urait.ru/
4.	База данных "EastView"	Полнотекстовая база данных периодических изданий	https://dlib.eastview.com
5.	Электронная библиотека "Grebennikon"	Библиотека предоставляет доступ более чем к 30 журналам, выпускаемых Издательским домом "Гребенников".	https://grebennikon.ru/

5.3 Методические указания для обучающихся по освоению дисциплины (модуля)

Освоение обучающимся дисциплины (модуля) «Человек и его права в контексте современной реальности» предполагает изучение материалов дисциплины (модуля) на аудиторных занятиях и в ходе самостоятельной работы. Аудиторные занятия проходят в форме лекций. Самостоятельная работа включает разнообразный комплекс видов и форм работы обучающихся.

Для успешного освоения дисциплины (модуля) и достижения поставленных целей необходимо внимательно ознакомиться с рабочей программой дисциплины (модуля), доступной в электронной информационно-образовательной среде РГСУ.

Следует обратить внимание на списки основной и дополнительной литературы, на предлагаемые преподавателем ресурсы информационно-телекоммуникационной сети Интернет. Эта информация необходима для самостоятельной работы обучающегося.

При подготовке к аудиторным занятиям необходимо помнить особенности каждой формы его проведения.

Подготовка к учебному занятию лекционного типа заключается в следующем.

С целью обеспечения успешного обучения обучающийся должен готовиться к лекции, поскольку она является важнейшей формой организации учебного процесса, поскольку:

- знакомит с новым учебным материалом;
- разъясняет учебные элементы, трудные для понимания;
- систематизирует учебный материал;
- ориентирует в учебном процессе.

С этой целью:

- внимательно прочитайте материал предыдущей лекции;
- ознакомьтесь с учебным материалом по учебнику и учебным пособиям с темой прочитанной лекции;
- внесите дополнения к полученным ранее знаниям по теме лекции на полях лекционной тетради;
- запишите возможные вопросы, которые вы зададите лектору на лекции по материалу изученной лекции;
- постарайтесь уяснить место изучаемой темы в своей подготовке;
- узнайте тему предстоящей лекции (по тематическому плану, по информации лектора) и запишите информацию, которой вы владеете по данному вопросу.

Самостоятельная работа.

Для более углубленного изучения темы задания для самостоятельной работы рекомендуется выполнять параллельно с изучением данной темы. При выполнении заданий по возможности используйте наглядное представление материала. Более подробная информация о самостоятельной работе представлена в разделах «Учебно-методическое обеспечение самостоятельной работы по дисциплине (модулю)», «Методические указания к самостоятельной работе по дисциплине (модулю)».

5.4 Информационно-технологическое обеспечение образовательного процесса по дисциплины (модуля)

5.4.1. Средства информационных технологий

1. Персональные компьютеры;
2. Средства доступа в Интернет;
3. Проектор.

5.4.2. Программное обеспечение

1. Операционная система: Astra Linux SE или Windows 7
2. Пакет офисных программ: LibreOffice или Microsoft Office Professional Plus 2007 Russian Academic
3. Справочная система Консультант+
4. Okular или Acrobat Reader DC
5. Ark или 7-zip
6. TrueConf (client)

5.4.3. Информационные справочные системы и профессиональные базы данных

№ №	Название электронного ресурса	Описание электронного ресурса	Используемый для работы адрес
1.	ЭБС «Университетская библиотека онлайн»	Электронная библиотека, обеспечивающая доступ высших и средних учебных заведений, публичных библиотек и корпоративных пользователей к наиболее востребованным материалам по всем отраслям знаний от ведущих российских издательств	http://biblioclub.ru/
2.	Научная электронная библиотека eLIBRARY.ru	Крупнейший российский информационно-аналитический портал в области науки, технологии, медицины и образования, содержащий рефераты и полные тексты более 34 млн научных публикаций и патентов	http://elibrary.ru/
3.	Образовательная платформа Юрайт	Электронно-библиотечная система для ВУЗов, ССУЗов, обеспечивающая доступ к учебникам, учебной и методической литературе по различным дисциплинам.	https://urait.ru/
4.	База данных "EastView"	Полнотекстовая база данных периодических изданий	https://dlib.eastview.com
5.	Электронная библиотека "Grebennikon"	Библиотека предоставляет доступ более чем к 30 журналам, выпускаемых Издательским домом "Гребенников".	https://grebennikon.ru/

5.5 Материально-техническое обеспечение образовательного процесса по дисциплине (модулю)

Для изучения дисциплины (модуля) «Человек и его права в контексте современной реальности» в рамках реализации основной профессиональной образовательной программы высшего образования – программы бакалавриата по направлению *38.03.02 Менеджмент* используются:

Учебная аудитория для занятий лекционного типа оснащена специализированной мебелью (стол для преподавателя, парты, стулья, доска для написания мелом); техническими средствами обучения (видеопроекционное оборудование, средства звуковоспроизведения, экран и имеющие выход в сеть Интернет).

Учебная аудитория групповых и индивидуальных консультаций оснащена специализированной мебелью (стол для преподавателя, парты, стулья, доска для написания мелом); техническими средствами обучения (видеопроекционное оборудование, средства звуковоспроизведения, экран и имеющие выход в сеть Интернет).

Учебная аудитория текущего контроля и промежуточной аттестации оснащена специализированной мебелью (стол для преподавателя, парты, стулья, доска для написания мелом); техническими средствами обучения (видеопроекционное оборудование, средства звуковоспроизведения, экран и имеющие выход в сеть Интернет).

Помещения для самостоятельной работы обучающихся оснащены специализированной мебелью (парты, стулья) техническими средствами обучения (персональные компьютеры с доступом в сеть Интернет и обеспечением доступа в электронно-информационную среду университета, программным обеспечением).

В случае применения электронного обучения, дистанционных образовательных технологий допускается замена специально оборудованных помещений их виртуальными аналогами, позволяющими обучающимся осваивать умения и навыки, предусмотренные профессиональной деятельностью.

5.6 Образовательные технологии

При реализации дисциплины (модуля) «Человек и его права в контексте современной реальности» применяются различные образовательные технологии, в том числе технологии электронного обучения.

Освоение дисциплины (модуля) «Человек и его права в контексте современной реальности» предусматривает использование в учебном процессе активных и интерактивных форм проведения учебных занятий в форме разбора конкретных ситуаций в сочетании с внеаудиторной работой с целью формирования и развития профессиональных навыков обучающихся.

При освоении дисциплины (модуля) «Человек и его права в контексте современной реальности» предусмотрено применение электронного обучения.

Учебные часы дисциплины (модуля) «Человек и его права в контексте современной реальности» предусматривают классическую контактную работу преподавателя с обучающимся в аудитории и контактную работу посредством электронной информационно-образовательной среды в синхронном и асинхронном режиме (вне аудитории) посредством применения возможностей компьютерных технологий (электронная почта, тестирование, презентация).

ЛИСТ РЕГИСТРАЦИИ ИЗМЕНЕНИЙ

№ п/п	Содержание изменения	Реквизиты документа об утверждении изменения	Дата введения изменения
1.			
2.			
3.			
4.			
5.			



Министерство науки и высшего образования Российской Федерации
Федеральное государственное бюджетное образовательное учреждение высшего образования
«Российский государственный социальный университет»

«УТВЕРЖДАЮ»

Декан факультета управления

К.м.н, доцент

/ А.Н. Островский/

«28» апреля 2022 г.

РАБОЧАЯ ПРОГРАММА ДИСЦИПЛИНЫ (МОДУЛЯ)

ПРАВОВЕДЕНИЕ

Направление подготовки

38.03.02 Менеджмент

Направленность Управление проектами

ОБРАЗОВАТЕЛЬНАЯ ПРОГРАММА ВЫСШЕГО ОБРАЗОВАНИЯ –
ПРОГРАММА БАКАЛАВРИАТА

Форма обучения

Очно-заочная, очно-заочная с ДОТ

Москва 2022

Рабочая программа дисциплины (модуля) «Правоведение» разработана на основании федерального государственного образовательного стандарта высшего образования – бакалавриата по направлению подготовки 38.03.02 Менеджмент, утвержденного приказом Министерства образования и науки Российской Федерации от 12.08.2020 № 970, учебного плана по основной профессиональной образовательной программе высшего образования - программы бакалавриата по направлению подготовки 38.03.02 Менеджмент, а также с учетом рекомендованной примерной основной образовательной программой и с учетом следующих профессиональных стандартов, сопряженных с профессиональной деятельностью выпускника:

– 08.041 «Специалист в сфере управления проектами государственно-частного партнёрства»;

- 08.041 «Специалист в сфере управления проектами государственно-частного партнёрства»

Руководитель основной профессиональной образовательной программы
К.с.н., доцент

Т.А. ЕВСТРАТОВА

(подпись)

Рабочая программа дисциплины (модуля) обсуждена и утверждена на Ученом совете юридического факультета

Протокол № 9 от «28» апреля 2022 года

Декан факультета управления к.м.н, доцент

А.Н. Островский

(подпись)

Рабочая программа дисциплины (модуля) рецензирована и рекомендована к утверждению:

Вице-президент
Некоммерческой организации
«Фонд содействия развития
правовых технологий XXI
века»

Р.М. Джавахян

(подпись)

Адвокат коллегии адвокатов,
Адвокатская коллегия
г.Москвы «Лебедева, Бурова и
партнеры»

И.Л. Бурова

(подпись)

Согласовано
Научная библиотека, директор

И.Г. Маляр

СОДЕРЖАНИЕ

1.1. Цель и задачи дисциплины (модуля)	3
1.2. Место дисциплины (модуля) в структуре основной профессиональной образовательной программы высшего образования – программы магистратуры	4
1.3. Планируемые результаты обучения по дисциплине (модулю) в рамках планируемых результатов освоения основной профессиональной образовательной программы высшего образования – программы магистратуры.....	4
РАЗДЕЛ 2. СТРУКТУРА И СОДЕРЖАНИЕ ДИСЦИПЛИНЫ	5
2.1. Объем дисциплины (модуля) , включая контактную работу обучающегося с педагогическими работниками и самостоятельную работу обучающегося	5
2.2. Учебно-тематический план дисциплины (модуля)	6
РАЗДЕЛ 3. УЧЕБНО-МЕТОДИЧЕСКОЕ ОБЕСПЕЧЕНИЕ САМОСТОЯТЕЛЬНОЙ РАБОТЫ ОБУЧАЮЩИХСЯ ПО ДИСЦИПЛИНЕ (МОДУЛЮ)	7
3.1. Виды самостоятельной работы обучающихся по дисциплине (модулю)	7
РАЗДЕЛ 4. ФОНД ОЦЕНОЧНЫХ СРЕДСТВ ДЛЯ ПРОВЕДЕНИЯ ПРОМЕЖУТОЧНОЙ АТТЕСТАЦИИ ОБУЧАЮЩИХСЯ ПО ДИСЦИПЛИНЕ (МОДУЛЮ).....	12
4.1. Форма промежуточной аттестации обучающегося по дисциплине (модулю).....	12
4.2. Перечень компетенций с указанием этапов их формирования в процессе освоения образовательной программы.....	12
4.3. Описание показателей и критериев оценивания компетенций на различных этапах их формирования, описание шкал оценивания	13
4.4. Типовые контрольные задания или иные материалы, необходимые для оценки знаний, умений, навыков и (или) опыта деятельности, характеризующих этапы формирования компетенций в процессе освоения образовательной программы.....	15
4.5. Методические материалы, определяющие процедуры оценивания знаний, умений, навыков и (или) опыта деятельности, характеризующих этапы формирования компетенций.....	19
РАЗДЕЛ 5. УСЛОВИЯ РЕАЛИЗАЦИИ ДИСЦИПЛИНЫ	19
5.1. Перечень основной и дополнительной учебной литературы для освоения дисциплины (модуля).....	19
5.2 Перечень ресурсов информационно-коммуникационной сети «Интернет», необходимых для освоения дисциплины (модуля).....	20
5.3. Методические указания для обучающихся по освоению дисциплины (модуля).....	21
5.4. Информационно-технологическое обеспечение образовательного процесса по дисциплине (модулю)	22
5.5. Материально-техническое обеспечение образовательного процесса по дисциплине (модулю)	23
5.6. Образовательные технологии	24
ЛИСТ РЕГИСТРАЦИИ ИЗМЕНЕНИЙ	25
РАЗДЕЛ 1. ПАСПОРТ РАБОЧЕЙ ПРОГРАММЫ ДИСЦИПЛИНЫ (МОДУЛЯ)	

1.1. Цель и задачи дисциплины (модуля)

Целями освоения дисциплины «Правоведение» является получение обучающимися теоретических знаний о правовых явлениях с последующим

применением в профессиональной сфере и практических навыков (формирование) по обеспечению способности использовать основы правовых знаний в проектной и производственно-прикладной сферах деятельности, а также выработка умений использовать нормативные правовые документы в своей деятельности.

Задачи дисциплины (модуля):

- усвоение комплекса общетеоретических знаний о государственно-правовых явлениях;
- формирование умения правильно толковать и применять общетеоретические знания для последующей практической деятельности;
- научиться определять и прослеживать взаимосвязь основных категорий, отражающих особые свойства государства и права;
- обучение навыкам практического применения нормативно-правовых актов в различных сферах жизнедеятельности, в том числе в профессиональной деятельности.

1.2. Место дисциплины (модуля) в структуре основной профессиональной образовательной программы высшего образования – программы магистратуры

Учебная дисциплина «Правоведение» реализуется в обязательной части основной профессиональной образовательной программы по направлению подготовки 38.03.02 Менеджмент очной формы обучения.

Перечень последующих учебных дисциплин, для которых необходимы знания, умения и навыки, формируемые данной учебной дисциплиной:

- Государственная и муниципальная служба;
- Технологии принятия управленческих решений;
- Правовые основы экономико-управленческой деятельности.

1.3. Планируемые результаты обучения по дисциплине (модулю) в рамках планируемых результатов освоения основной профессиональной образовательной программы высшего образования – программы магистратуры

Процесс освоения дисциплины (модуля) направлен на формирование у обучающихся следующей универсальной компетенции:

Способен определять круг задач в рамках поставленной цели и выбирать оптимальные способы их решения, исходя из действующих правовых норм, имеющихся ресурсов и ограничений (УК-2);

Способен формировать нетерпимое отношение к коррупционному поведению (УК-11)

В результате освоения дисциплины студент должен демонстрировать следующие результаты:

Категория компетенций	Код компетенции	Формулировка компетенции	Код и наименование индикатора достижения компетенции
Разработка и реализация проектов	УК-2	Способен определять круг задач в рамках поставленной цели и выбирать оптимальные способы их решения, исходя из действующих правовых норм, имеющихся ресурсов и ограничений	<p>УК-2.1. Формулирует совокупность взаимосвязанных задач, обеспечивающих достижение поставленной цели.</p> <p>УК-2.2. Определяет ресурсное обеспечение для достижения поставленной цели.</p> <p>УК-2.3. Проектирует решение конкретной задачи, выбирая оптимальный способ ее решения.</p> <p>УК-2.4. Оценивает вероятные риски и ограничения в решении поставленных задач.</p> <p>УК-2.5. Решает конкретные задачи проекта заявленного качества и за установленное время.</p> <p>УК-2.6. Определяет ожидаемые результаты решения поставленных задач.</p> <p>УК-2.7. Публично представляет результаты решения конкретной задачи проекта.</p>
Гражданская позиция	УК-11	Способен формировать нетерпимое отношение к коррупционному поведению	<p>УК-11.1. Обладает знаниями в сфере выявления причин и факторов возникновения коррупционного поведения.</p> <p>УК-11.2. Умеет анализировать и правильно применять правовые нормы о противодействии коррупционному поведению.</p> <p>УК-11.3. Овладел навыками работы по предупреждению коррупционного поведения и формированию нетерпимого отношения к нему.</p>

РАЗДЕЛ 2. СТРУКТУРА И СОДЕРЖАНИЕ ДИСЦИПЛИНЫ

2.1. Объем дисциплины (модуля) , включая контактную работу обучающегося с педагогическими работниками и самостоятельную работу обучающегося

Общая трудоемкость дисциплины (модуля) , по очно-заочной и очно-заочной с ДОТ формам обучения изучаемой в 1 семестре, составляет 2 зачетных единицы. По дисциплине предусмотрен зачет.

Очно-заочная форма обучения и очно-заочная с ДОТ.

Вид учебной работы	Всего часов	Семестр
		1
Контактная работа обучающихся с педагогическими работниками (по видам учебных занятий) (всего)	36	36
Учебные занятия лекционного типа	16	16
Практические занятия	4	4
Лабораторные занятия		
Контактная работа в ЭИОС	16	16
Самостоятельная работа обучающихся, всего	36	36
Контроль промежуточной аттестации (час)		
ОБЪЕМ ДИСЦИПЛИНЫ В ЧАСАХ	72	72

2.2. Учебно-тематический план дисциплины (модуля)

Очно-заочная форма обучения и очно-заочная с ДОТ.

Раздел, тема	Виды учебной работы, академических часов						
	Всего	Самостоят. работа, в т.ч. промежуточная аттестация	Контактная работа обучающихся с преподавателем				
			Всего	Лекционного типа	Семинарского типа	Лабораторные занятия	Контактная работа в ЭИОС
Раздел 1. Общее учение о государстве и праве.	36	18	10	8	2	0	8
Конституционное право							
1.1. Общее учение о государстве	9	5	4	2			2
1.2. Общее учение о праве	9	5	4	2			2
1.3. Предмет, метод, источники конституционного права России.	9	5	4	2			2
1.4. Основы государственного строя России	9	3	6	2	2		2
Раздел 2 Основные отрасли российского права	36	18	10	8	2	0	8
2.1. Предмет, метод и источники административного права.	9	5	4	2			2

Основные институты административного права							
2.2. Подотрасли и основные институты гражданского права России	9	5	4	2			2
2.3. Основы трудового права	9	5	4	2			2
2.4. Правовое регулирование профессиональной деятельности	9	3	6	2	2		2
Контроль промежуточной аттестации (час)							
Общий объем, часов	72	36	20	16	4	0	16
Форма промежуточной аттестации	Зачет						
Общий объем часов по дисциплине (модулю)	72	36	20	16	4	0	16

РАЗДЕЛ 3. УЧЕБНО-МЕТОДИЧЕСКОЕ ОБЕСПЕЧЕНИЕ САМОСТОЯТЕЛЬНОЙ РАБОТЫ ОБУЧАЮЩИХСЯ ПО ДИСЦИПЛИНЕ (МОДУЛЮ)

3.1. Виды самостоятельной работы обучающихся по дисциплине (модулю)

Очно-заочная форма обучения и очно-заочная с ДОТ

Раздел, тема	Всего	Виды самостоятельной работы обучающихся, в т.ч. контроль					Форма рубежного текущего контроля
		Академическая активность, час	Форма академической активности	Выполнение практ. заданий, час	Форма практического задания	Рубежный текущий контроль, час	
Раздел 1. Общие учение о государстве и праве. Конституционное право	18	8	Подготовка к лекционным и практическим занятиям, самостоятельное изучение раздела в ЭИОС	8	Реферат	2	Компьютерное тестирование или иная форма рубежного контроля по усмотрению преподавателя
Раздел 2. Основные отрасли российского права	18	8	Подготовка к лекционным и практическим занятиям, самостоятельное изучение раздела в ЭИОС	8	Реферат	2	Компьютерное тестирование или иная форма рубежного контроля по усмотрению преподавателя
Общий объем по модулю/семестру, часов	36	16		16		4	

Общий объем по дисциплине, часов	36	16		16		4	
----------------------------------	----	----	--	----	--	---	--

3.2. Методические указания к самостоятельной работе по дисциплине (модулю)

РАЗДЕЛ 1. ОБЩЕЕ УЧЕНИЕ О ГОСУДАРСТВЕ И ПРАВЕ. КОНСТИТУЦИОННОЕ ПРАВО

Цель: получение основополагающих знаний о государстве и праве, сущности права и государства, изучение признаков и характерных черт таких понятий, как государство, право, правоотношение изучение основ конституционного права Российской Федерации.

Перечень изучаемых элементов содержания:

Понятие, сущность и признаки государства. Основные теории о происхождении государства: теологическая, патриархальная, теория насилия, естественно-правовая, экономическая и др. Функции государства: понятие и классификация. Формы государства. Понятие и структура формы государства: форма правления, формы государственного устройства, политический режим. Монархия и республика как формы правления: основные отличия. Виды монархий и республик. Национально-территориальное устройство государства. Унитарные государства, федерации и конфедерации: основные признаки. Основные политические режимы: демократический и антидемократические. Понятие и основные признаки правового государства. Роль гражданского общества в построении и деятельности правового государства. Понятие, сущность и признаки права. Основные теории о происхождении права: естественно-правовая, историческая, экономическая и др. Функции права: понятие и классификация. Понятие и структура права, система права, источники права. Предмет правового регулирования. Механизм правового регулирования. Понятие, предмет и метод конституционного права. Источники российского конституционного права. Конституция РФ: структура, порядок принятия и изменения Конституции РФ. Содержание основ конституционного строя (глава 1 Конституции РФ). Россия, как правовое демократическое государство с республиканской формой правления; взаимоотношение государства и личности; гражданство в РФ; РФ как социальное государство; принцип разделения властей. Понятие правового статуса личности в РФ. Правовой статус личности как совокупность прав, свобод и обязанностей. Соотношение понятий «права» и «свободы». Виды правового статуса. Права и свободы человека, их отличие от прав и свобод гражданина в РФ. Личные, политические, социально-экономические и культурные права и свободы в РФ. Конституционные и иные обязанности личности в РФ. Федеративное устройство в Российской Федерации и его особенности. Субъекты федерации, их виды и правовое положение.

Тема 1.1. Общее учение о государстве

Вопросы для самоподготовки:

1. Характеристика теорий происхождения государств.
2. Сущность, социальное назначение и функции государства.
3. Форма государства: форма правления, государственное устройство, политико-правовой режим в различных типах государств.
4. Правовое государство: идеи и признаки.

Тема 1.2. Общее учение о праве

Вопросы для самоподготовки:

1. Понятие, структура и классификация нормы права.
2. Понятие источников права и их виды.
3. Правомерное поведение и правонарушение: понятие, виды, структура.
4. Юридическая ответственность: понятие, функции, цели, принципы и виды.

**Тема 1.3. Предмет, метод, источники конституционного права России.
Основы государственного строя России**

Вопросы для самоподготовки:

1. Предмет конституционного права России.
2. Метод конституционного права России.
3. Конституция РФ как основной источник конституционного права России.
4. Основные принципы конституционного права России.
5. Основы конституционного статуса человека и гражданина в РФ.

Тема 1.4. Основы государственного строя России

Вопросы для самоподготовки:

1. Принцип разделения властей в РФ.
2. Особенности федеративного устройства Российской Федерации.
3. Федеральное Собрание РФ: структура и порядок формирования.
4. Правительство РФ, порядок формирования и компетенция.
5. Президент РФ, порядок избрания, компетенции

ПРАКТИЧЕСКОЕ ЗАДАНИЕ К РАЗДЕЛУ 1.

Форма практического задания: Реферат

Перечень тем рефератов по Разделу 1:

1. Монархия как форма правления в государстве. Виды монархий
2. Республика как форма правления в государстве. Виды республик.
3. Национально-территориальное устройство государства.
4. Роль гражданского общества в построении и деятельности правового государства.
5. Функции права
6. Понятие нормы права и их классификация
7. Понятие юридической ответственности и ее виды
8. Права и свободы человека, их отличие от прав и свобод гражданина в РФ
9. Конституционные и иные обязанности личности в РФ.
10. Федеративное устройство в Российской Федерации и его особенности.
11. Субъекты федерации, их виды и правовое положение.
12. Предметы ведения Российской Федерации и субъектов Российской Федерации.
13. Конституционное, гражданское, уголовное и административное судопроизводство в РФ.
14. Функции Конституционного суда, федеральных судов общей юрисдикции, федеральных арбитражных судов; мировые суды в РФ.
15. Статус судей в Российской Федерации.

РУБЕЖНЫЙ КОНТРОЛЬ К РАЗДЕЛУ 1:

Форма рубежного контроля – компьютерное тестирование.

РАЗДЕЛ 2. ОСНОВНЫЕ ОТРАСЛИ РОССИЙСКОГО ПРАВА

Цель: получение знаний о системе российского права и его отраслях, изучение основ административного, гражданского и трудового права, изучение основ правового регулирования будущей профессиональной деятельности, выработка на основе полученных знаний базовых умений и навыков руководствоваться требованиями действующего законодательства, а также умений и навыков первичной юридической квалификации событий и фактов в целях определения границ правомерного поведения в ситуации, сложившейся в процессе осуществления профессиональной деятельности, а также выработки оптимальных с правовой точки зрения способов ее разрешения.

Перечень изучаемых элементов содержания:

Понятие, система, предмет, методы и особенности правового регулирования отдельных отраслей российского права (административного, гражданского, трудового). Взаимосвязи и взаимодействие норм отдельных отраслей права. Содержание и особенности правового регулирования будущей профессиональной деятельности.

Тема.2.1 Предмет, метод и источники административного права. Основные институты административного права

Вопросы для самоподготовки:

1. Административное право как отрасль права.
2. Предмет и метод административного права.
3. Источники административного права.
4. Особенности административно-правовых отношений.
5. Субъекты и объекты административно-правовых отношений.
6. Правовые институты отрасли административного права.
7. Административная ответственность.

Тема 2.2. Подотрасли и основные институты гражданского права России

Вопросы для самоподготовки:

1. Предмет и метод гражданского права как отрасли российского права
2. Понятие гражданского права как отрасли российского права
3. Источник гражданского права
4. снования возникновения гражданских правоотношений. Виды гражданских правоотношений.
5. Право собственности: основания возникновения и прекращения. Защита права собственности.
6. Сделки: виды и форма сделок.
7. Основные понятия наследственного права. Наследование по закону. Очереди наследников. Принятие наследства. Время и место открытия наследства. Срок и способ принятия наследства.
8. Юридические лица: понятие и виды. Возникновение и прекращение юридического лица.

Тема 2.3. Основы трудового права

Вопросы для самоподготовки:

Предмет и метод трудового права как отрасли российского права.
Особенности правового регулирования трудовых правоотношений.
Субъекты, объекты и содержание трудовых правоотношений.
Особенности правового регулирования трудовых отношений в разных сферах деятельности.
Особенности разрешения трудовых споров.

Тема 2.4. Правовое регулирование профессиональной деятельности

Вопросы для самоподготовки:

1. Право социального обеспечения как самостоятельная отрасль в системе российского права.
2. Наука права социального обеспечения России.
3. Развитие российского законодательства о социальном обеспечении.
4. Предмет и сфера действия права социального обеспечения Российской Федерации.
5. Метод права социального обеспечения.
6. Принципы права социального обеспечения России.
7. Источники права социального обеспечения России.
8. Социальная функция государства. Российская Федерация как социальное государство.
9. Система социального обеспечения в России
10. Организационно-правовые формы социального обеспечения.

ПРАКТИЧЕСКОЕ ЗАДАНИЕ К РАЗДЕЛУ 2

Форма практического задания: реферат

Перечень тем рефератов по Разделу 2:

- Особенности правового регулирования государственного управления.
- Механизм административно-правового регулирования
- Перспективы развития административно-деликтного права
- Юридические лица как субъекты гражданских прав.
- Понятие и признаки юридического лица; виды юридических лиц.
- Правоспособность и дееспособность юридических лиц.
- Способы и порядок создания и прекращения юридических лиц.
- Понятие и содержание права собственности; правомочия собственника; правомочия владения, пользования, распоряжения.
- Юридические лица как субъекты гражданских прав.
- Понятие и признаки юридического лица; виды юридических лиц.
- Правоспособность и дееспособность юридических лиц.
- Способы и порядок создания и прекращения юридических лиц.
- Понятие и содержание права собственности; правомочия собственника; правомочия владения, пользования, распоряжения.
- Общая характеристика трудовых правоотношений.
- Ответственность работников и работодателей по трудовому законодательству.
- Трудовое соглашение: понятие и содержание.
- Деятельность в сфере социальной работы с населением как объект правового регулирования.
- Особенности правового регулирования своей работы.

РУБЕЖНЫЙ КОНТРОЛЬ К РАЗДЕЛУ 2:

Форма рубежного контроля – компьютерное тестирование.

Оформление работ, выполняемых в рамках самостоятельной работы осуществляется в соответствии с Методическими указаниями по оформлению письменных работ обучающихся в рамках самостоятельной работы, утвержденными Учебно-методическим советом РГСУ, Протокол № 2 от 25 июня 2015 года.

Конкретные практические задания и задания для рубежного контроля определяются в учебно-методических материалах по работе обучающихся в электронной информационно-образовательной среде РГСУ с применением технологий электронного обучения по данной дисциплине, утверждаемых ежегодно кафедрой.

**РАЗДЕЛ 4. ФОНД ОЦЕНОЧНЫХ СРЕДСТВ ДЛЯ ПРОВЕДЕНИЯ
ПРОМЕЖУТОЧНОЙ АТТЕСТАЦИИ ОБУЧАЮЩИХСЯ ПО ДИСЦИПЛИНЕ
(МОДУЛЮ)**

4.1. Форма промежуточной аттестации обучающегося по дисциплине (модулю).

Контрольным мероприятием промежуточной аттестации обучающихся по дисциплине (модулю) является зачет, который проводится в устной форме.

4.2. Перечень компетенций с указанием этапов их формирования в процессе освоения образовательной программы

Код Компетенции	Содержание компетенции	Результаты обучения	Этапы формирования компетенций в процессе освоения образовательной программы
УК-2	Способен определять круг задач в рамках поставленной цели и выбирать оптимальные способы их решения, исходя из действующих правовых норм, имеющихся ресурсов и ограничений	<p>УК-2.1. Знать: основные понятия общей теории государства и права, а также российского конституционного, административного, гражданского, трудового, права; принципы и методы правового регулирования общественных; основы конституционного строя РФ, конституционные права и свободы человека и гражданина, нормативно-правовую базу государственной политики в сфере культуры</p>	Этап формирования знаний
		<p>УК-2.2. Уметь: самостоятельно ориентироваться в составе законодательства РФ, в том числе с использованием сервисных возможностей соответствующих информационных (справочных правовых) систем анализировать и обобщать информацию о приоритетных направлениях развития этнокультурной сферы</p>	Этап формирования умений
		<p>УК-2.3. Владеть: методикой планирования текущей и оперативной деятельности с учетом требований законодательства</p> <p>УК-2.4. Владеть:</p>	Этап формирования навыков и получения опыта

		методикой осуществления контроля решения поставленных задач в соответствии с требованиями нормативных правовых актов УК-2.5. Владеть: Навыками правового обоснования проектов	
УК-11	Способен формировать нетерпимое отношение к коррупционному поведению	УК-11.1 Знать: основы антикоррупционного законодательства,	Этап формирования знаний
		УК-11.2 Уметь: выявить коррупционное поведения, противостоять ему	Этап формирования умений
		УК-11.3 Владеть: Приемами и методами противодействия коррупционному поведению.	Этап формирования навыков и получения опыта

4.3. Описание показателей и критериев оценивания компетенций на различных этапах их формирования, описание шкал оценивания

Код компетенции	Этапы формирования компетенций	Показатель оценивания компетенции	Критерии и шкалы оценивания
УК-2; УК-11	Этап формирования знаний.	Теоретический блок вопросов. Уровень освоения программного материала, логика и грамотность изложения, умение самостоятельно обобщать и излагать материал	1) обучающийся глубоко и прочно освоил программный материал, исчерпывающе, последовательно, грамотно и логически стройно его излагает, тесно увязывает с задачами и будущей деятельностью, не затрудняется с ответом при видоизменении задания, умеет самостоятельно обобщать и излагать материал, не допуская ошибок 2) обучающийся твердо знает программный материал, грамотно и по существу излагает его, не допуская существенных неточностей в ответе на вопрос, может правильно применять теоретические положения -7-8 баллов; 3) обучающийся освоил основной материал, но не

			знает отдельных деталей, допускает неточности, недостаточно правильные формулировки, нарушает последовательность в изложении программного материала - 5-6 баллов; 4) обучающийся не знает значительной части программного материала, допускает существенные ошибки -0-4 балла.
УК-2; УК-11	Этап формирования умений.	<p>Аналитическое задание (<i>задачи, ситуационные задания, кейсы, проблемные ситуации и т.д.</i>)</p> <p>Практическое применение теоретических положений применительно к профессиональным задачам, обоснование принятых решений</p>	<p>1) свободно справляется с задачами и практическими заданиями, правильно обосновывает принятые решения, задание выполнено верно, даны ясные аналитические выводы к решению задания, подкрепленные теорией ;</p> <p>2) владеет необходимыми умениями и навыками при выполнении практических заданий, задание выполнено верно, отмечается хорошее развитие аргумента, однако отмечены погрешности в ответе, скорректированные при собеседовании</p> <p>3) испытывает затруднения в выполнении практических заданий, задание выполнено с ошибками, отсутствуют логические выводы и заключения к решению;</p> <p>4) практические задания, задачи выполняет с большими затруднениями или задание не выполнено вообще, или задание выполнено не до конца, нет четких выводов и заключений по решению задания,</p>

			сделаны неверные выводы по решению задания
УК-2; УК-11	Этап формирования навыков и получения опыта.	<p>Аналитическое задание (<i>задачи, ситуационные задания, кейсы, проблемные ситуации и т.д.</i>)</p> <p>Решение практических заданий и задач, владение навыками и умениями при выполнении практических заданий, самостоятельность, умение обобщать и излагать материал.</p>	<p>1) свободно справляется с задачами и практическими заданиями, правильно обосновывает принятые решения, задание выполнено верно, даны ясные аналитические выводы к решению задания, подкрепленные теорией</p> <p>2) владеет необходимыми умениями и навыками при выполнении практических заданий, задание выполнено верно, отмечается хорошее развитие аргумента, однако отмечены погрешности в ответе, скорректированные при собеседовании ;</p> <p>3) испытывает затруднения в выполнении практических заданий, задание выполнено с ошибками, отсутствуют логические выводы и заключения к решению;</p> <p>4) практические задания, задачи выполняет с большими затруднениями или задание не выполнено вообще, или задание выполнено не до конца, нет четких выводов и заключений по решению задания, сделаны неверные выводы</p>

4.4. Типовые контрольные задания или иные материалы, необходимые для оценки знаний, умений, навыков и (или) опыта деятельности, характеризующих этапы формирования компетенций в процессе освоения образовательной программы

Примерные вопросы для проведения итоговой аттестации обучающихся по дисциплине (модулю)

Теоретический блок вопросов:

1. Понятие и признаки государства.
 2. Функции государства.
 3. Форма государства и ее составные элементы.
 4. Форма правления, как элемент формы государства.
 5. Форма государственного устройства, как элемент формы государства.
 6. Государственный (политический) режим, как элемент формы государства.
 7. Понятие и виды социальных норм. Право в системе социальных норм.
- Взаимоотношение права и морали.
8. Понятие, признаки, принципы и функции права. Взаимосвязь государства и права.
 9. Норма права: понятие и признаки. Структура правовой нормы.
 10. Понятие и виды источников права. Нормативно-правовые акты как источники права, их классификация.
 11. Действие нормативного акта во времени, в пространстве и по кругу лиц.
 12. Понятие правоотношения: его признаки, субъекты, содержание, объекты, виды.
 13. Юридические факты: понятие и классификация.
 14. Понятие, признаки и виды (классификация) правонарушений.
 15. Юридический состав правонарушения: понятие и элементы.
 16. Юридическая ответственность: понятие, признаки и функции. Виды юридической ответственности.
 17. Правовое государство: идеи и признаки.
 18. Общая характеристика Конституции Российской Федерации 1993 года: ее структура, порядок внесения поправок и пересмотра Конституции.
 19. Основы конституционного строя Российской Федерации.
 20. Конституционно-правовой статус личности и гражданина Российской Федерации.
 21. Классификация основных прав и свобод человека и гражданина.
- Конституционные обязанности гражданина РФ.
22. Особенности федеративного устройства России. Правовой статус субъектов Российской Федерации.
 23. Избирательная система РФ: понятие, основные принципы и стадии избирательного процесса.
 24. Система органов государственной власти РФ. Принципы разделения властей.
 25. Президент Российской Федерации. Полномочия и порядок избрания.
 26. Президент РФ. Полномочия и основания прекращения полномочий Президента РФ.
 27. Федеральное собрание Российской Федерации как представительный и законодательный орган власти. Структура и компетенция палат.
 28. Государственная Дума Федерального Собрания РФ. Порядок формирования и компетенция. Статус депутата Государственной Думы РФ.
 29. Совет Федерации Федерального Собрания Российской Федерации. Порядок формирования и компетенция. Статус члена Совета Федерации РФ.
 30. Правительство Российской Федерации - высший орган исполнительной власти: формирование и полномочия.
 31. Судебная система РФ. Статус судей в Российской Федерации.

32. Местное самоуправление в Российской Федерации: понятие и правовая основа функционирования. Основные принципы и полномочия органов местного самоуправления.

33. Гражданское право: понятие, предмет, метод, источники и принципы.

34. Гражданское правоотношение: понятие, объекты, субъекты, содержание.

35. Субъекты гражданского правоотношения. Гражданская правоспособность и гражданская дееспособность.

36. Понятие юридического лица, его признаки. Возникновение и прекращение деятельности юридического лица.

37. Понятие и виды сделок. Формы сделок.

38. Право собственности. Основания и способы приобретения права собственности (основания возникновения).

39. Право собственности. Основания прекращения права собственности.

40. Защита права собственности.

41. Понятие наследования. Порядок наследования по закону.

42. Понятие наследования. Порядок наследования по завещанию.

43. Семейное право как отрасль права: понятие, предмет, метод, источники и основные принципы.

44. Понятие брака по семейному праву. Правовое регулирование заключения брака.

45. Основания и способы прекращения брака. Признание брака недействительным.

46. Личные неимущественные и имущественные права и обязанности супругов.

47. Законный и договорной режимы имущества супругов.

48. Права и обязанности родителей и детей. Лишение и ограничение родительских прав.

49. Алиментные обязательства между членами семьи.

50. Правовое регулирование профессиональной деятельности специалистов в области государственно и муниципального управления.

51. Конституционно-правовое содержание социальных прав.

52. Соотношение понятий «социальные права», «социально-трудовые права» и «социально-обеспечительные права».

53. Место права социального обеспечения в системе отраслей российского права.

Аналитическое задание (задачи, ситуационные задания, кейсы, проблемные ситуации и т.д.):

Ситуационная задача 1

Свиридова 15 января 2019 г. обратилась в суд с иском о признании отношений трудовыми: она работала по гражданско-правовому договору оказания услуг в ООО «Рассвет», но фактически выполняла трудовые функции дворника и уборщицы с 03 октября 2014 г. по 14 ноября 2018 г.

Определите какие требования социально-обеспечительного характера она может предъявить?

Определите какие правовые последствия возникнут у ООО «Рассвет» в случае удовлетворения иска?

Ситуационная задача 2

На основании анализа норм законодательства о социальном обеспечении определите входят ли в предмет права социального обеспечения следующие отношения:

а) Фролов как Герой Советского Союза пользуется налоговой льготой по налогу на имущество физических лиц;

- б) Сидорова предъявила иск об установлении инвалидности;
- в) Коновалов, подъезжая к месту работы, торопился и выпал из автобуса, в результате чего получил травму;
- г) Немаев, как сирота, пользуется правом внеочередного поступления в вуз;
- д) студенту юридического факультета, проходившему производственную практику в суде, упал на голову кусок штукатурки, причинив вред здоровью;

Ситуационная задача 3

В январе 2016 г. пятилетний сын Климовой получил тяжелую травму. В мае 2016 г. ему была установлена категория «ребенок-инвалид». Климова уволилась с работы для ухода за сыном и обратилась в отделение Пенсионного фонда за назначением социальной пенсии для сына, а также за пособием на ребенка.

Определите субъектный состав, объект и содержание возникших правоотношений.

Ситуационная задача 4

Назовите отличия в содержании понятий «правоспособность», «дееспособность» и «деликтоспособность».

Ситуационная задача 5

Перечисляя признаки государства, студентка Кудрявцева назвала:

- 1) нормотворческую деятельность;
- 2) государственный суверенитет;
- 3) гарантированность прав и свобод граждан;
- 4) территорию;
- 5) налоги.

В чем ошиблась студентка?

Ситуационная задача 6

Найдите гипотезу, диспозицию и санкцию в административно-правовой норме:

«Нарушение правил охраны электрических сетей напряжением свыше 1000 вольт, могущее вызвать или вызвавшее перерыв в обеспечении потребителей электрической энергией, - влечет наложение административного штрафа на граждан в размере от пятисот до одной тысячи рублей; на должностных лиц – от одной тысячи до двух тысяч рублей; на юридических лиц - от десяти тысяч до двадцати тысяч рублей».

Ситуационная задача 7

При изучении темы «Источники права» студентка Киселева пояснила, что нормативным правовым актом является обычай, санкционированный государством, который обладает общеобязательной силой.

По мнению студентки Травкиной нормативный правовой акт – это решение суда по какому-либо конкретному делу, которое также обладает общеобязательной силой. Студентка Логинова с ними не согласилась. Она считала, что нормативный правовой акт – это официальный документ, принятый компетентными органами государства и содержащий общеобязательные юридические нормы.

Чье мнение является правильным?

Ситуационная задача 8

Назовите законы и подзаконные нормативные правовые акты:

- 1) указ Президента РФ;
- 2) Гражданский кодекс РФ;
- 3) постановление Правительства г. Москвы;

4) Конституция РФ.

Ситуационная задача 9

Перечисляя признаки правового государства, студентка Маслова назвала:

- 1) господство права;
- 2) разделение властей и осуществление публичной власти;
- 3) преобладание в экономике государственной собственности;
- 4) реальность прав и свобод граждан;
- 5) взаимную ответственность гражданина и государства.

В чем ошиблась Маслова?

Ситуационная задача 10

К каким отраслям права (гражданскому праву, гражданскому процессуальному, семейному,

трудовому, уголовному) относятся следующие институты права:

- 1) социальное партнерство в сфере труда;
- 2) право собственности и другие вещные права;
- 3) принудительные меры медицинского характера;
- 4) права и обязанности супругов;
- 5) пересмотр вступивших в законную силу судебных постановлений.

4.5. Методические материалы, определяющие процедуры оценивания знаний, умений, навыков и (или) опыта деятельности, характеризующих этапы формирования компетенций

Промежуточная аттестация по дисциплине (модулю) проводится в соответствии с Положением о промежуточной аттестации обучающихся по основным профессиональным образовательным программам высшего образования – программ бакалавриата/магистратуры/специалитета в Российском государственном социальном университете и Положение о балльно-рейтинговой системе оценки успеваемости обучающихся по основным профессиональным образовательным программам высшего образования - программам бакалавриата, программам специалитета, программам магистратуры в Российском государственном социальном университете.

На промежуточную аттестацию отводится 20 рейтинговых баллов.

Ответы обучающегося на контрольном мероприятии промежуточной аттестации оцениваются педагогическим работником по 20 - балльной шкале, а итоговая оценка по дисциплине (модулю) выставляется по пятибалльной системе для экзамена/дифференцированного зачета и по системе зачтено/не зачтено для зачета.

Критерии выставления оценки определяются Положением о балльно-рейтинговой системе оценки успеваемости обучающихся по основным профессиональным образовательным программам высшего образования - программам бакалавриата, программам специалитета, программам магистратуры в Российском государственном социальном университете.

РАЗДЕЛ 5. УСЛОВИЯ РЕАЛИЗАЦИИ ДИСЦИПЛИНЫ

5.1. Перечень основной и дополнительной учебной литературы для освоения дисциплины (модуля)

5.1.1. Основная литература

1. Бялт, В. С. Правоведение: учебное пособие для вузов / В. С. Бялт. — 2-е изд., испр. и доп. — Москва: Издательство Юрайт, 2022. — 302 с. — (Высшее образование). — ISBN 978-5-534-07626-4. — Текст: электронный // Образовательная платформа Юрайт [сайт]. — URL: <https://urait.ru/bcode/492150>

2. Правоведение: учебник и практикум для вузов / С. И. Некрасов [и др.]; под редакцией С. И. Некрасова. — 4-е изд., перераб. и доп. — Москва: Издательство Юрайт, 2022. — 645 с. — (Высшее образование). — ISBN 978-5-534-15034-6. — Текст: электронный // Образовательная платформа Юрайт [сайт]. — URL: <https://urait.ru/bcode/488778>

5.1.2. Дополнительная литература

3. Правоведение: учебник для вузов / В. А. Белов [и др.]; под редакцией В. А. Белова, Е. А. Абросимовой. — 4-е изд., перераб. и доп. — Москва: Издательство Юрайт, 2022. — 414 с. — (Высшее образование). — ISBN 978-5-534-06229-8. — Текст: электронный // Образовательная платформа Юрайт [сайт]. — URL: <https://urait.ru/bcode/493653>

4. Правоведение: учебник для вузов / В. И. Авдийский [и др.]; под редакцией В. И. Авдийского, Л. А. Букалеровой. — 4-е изд., перераб. и доп. — Москва: Издательство Юрайт, 2022. — 333 с. — (Высшее образование). — ISBN 978-5-534-03569-8. — Текст: электронный // Образовательная платформа Юрайт [сайт]. — URL: <https://urait.ru/bcode/498825>

5. Шаблова, Е. Г. Правоведение: учебное пособие для вузов / Е. Г. Шаблова, О. В. Жевняк, Т. П. Шишулина; под общей редакцией Е. Г. Шабловой. — Москва: Издательство Юрайт, 2022. — 192 с. — (Высшее образование). — ISBN 978-5-534-05598-6. — Текст: электронный // Образовательная платформа Юрайт [сайт]. — URL: <https://urait.ru/bcode/493665>

5.2 Перечень ресурсов информационно-коммуникационной сети «Интернет», необходимых для освоения дисциплины (модуля)

№	Название электронного ресурса	Описание электронного ресурса	Используемый для работы адрес
1.	ЭБС «Университетская библиотека онлайн»	Электронная библиотека, обеспечивающая доступ высших и средних учебных заведений, публичных библиотек и корпоративных пользователей к наиболее востребованным материалам по всем отраслям знаний от ведущих российских издательств	http://biblioclub.ru/
2.	Образовательная платформа Юрайт	Электронно-библиотечная система для ВУЗов, ССУЗов, обеспечивающая доступ к учебникам, учебной и методической литературе по различным дисциплинам.	https://urait.ru/
3.	Научная электронная библиотека eLIBRARY.ru	Крупнейший российский информационно-аналитический портал в области науки, технологии, медицины и	http://elibrary.ru

		образования, содержащий рефераты и полные тексты более 34 млн научных публикаций и патентов	
4.	База данных "EastView"	Полнотекстовая база данных периодических изданий	https://dlib.eastview.com
5.	Электронная библиотека "Grebennikon"	Библиотека предоставляет доступ более чем к 30 журналам, выпускаемых Издательским домом "Гребенников".	https://grebennikon.ru/

5.3. Методические указания для обучающихся по освоению дисциплины (модуля)

Освоение обучающимся дисциплины (модуля) «Правоведение» предполагает изучение материалов дисциплины на аудиторных занятиях и в ходе самостоятельной работы. Аудиторные занятия проходят в форме лекций, семинаров и практических занятий. Самостоятельная работа включает разнообразный комплекс видов и форм работы обучающихся.

Для успешного освоения дисциплины (модуля) и достижения поставленных целей необходимо внимательно ознакомиться с настоящей рабочей программы дисциплины (модуля). Ее может представить преподаватель на вводной лекции или самостоятельно обучающийся использует информацию на официальном Интернет-сайте Университета.

Следует обратить внимание на список основной и дополнительной литературы, которая имеется в электронной библиотечной системе <http://biblioclub.ru>, на предлагаемые преподавателем ресурсы информационно-телекоммуникационной сети Интернет. Эта информация необходима для самостоятельной работы обучающегося.

При подготовке к аудиторным занятиям необходимо помнить особенности каждой формы его проведения.

Подготовка к учебному занятию лекционного типа заключается в следующем.

С целью обеспечения успешного обучения обучающийся должен готовиться к лекции, поскольку она является важнейшей формой организации учебного процесса, поскольку:

- знакомит с новым учебным материалом;
- разъясняет учебные элементы, трудные для понимания;
- систематизирует учебный материал;
- ориентирует в учебном процессе.

С этой целью:

внимательно прочитайте материал предыдущей лекции;
ознакомьтесь с учебным материалом по учебнику и учебным пособиям с темой прочитанной лекции;

внесите дополнения к полученным ранее знаниям по теме лекции на полях лекционной тетради;

запишите возможные вопросы, которые вы зададите лектору на лекции по материалу изученной лекции;

постарайтесь уяснить место изучаемой темы в своей подготовке;

узнайте тему предстоящей лекции (по тематическому плану, по информации лектора) и запишите информацию, которой вы владеете по данному вопросу

Подготовка к занятию семинарского типа

При подготовке и работе во время проведения лабораторных работ и занятий семинарского типа следует обратить внимание на следующие моменты: на процесс

предварительной подготовки, на работу во время занятия, обработку полученных результатов, исправление полученных замечаний.

Предварительная подготовка к учебному занятию семинарского типа заключается в изучении теоретического материала в отведенное для самостоятельной работы время, ознакомление с инструктивными материалами с целью осознания задач лабораторной работы/практического занятия, техники безопасности при работе с приборами, веществами.

Работа во время проведения учебного занятия семинарского типа включает несколько моментов:

консультирование студентов преподавателями и вспомогательным персоналом с целью предоставления исчерпывающей информации, необходимой для самостоятельного выполнения предложенных преподавателем задач, ознакомление с правилами техники безопасности при работе в лаборатории;

самостоятельное выполнение заданий согласно обозначенной учебной программой тематики;

Обработка, обобщение полученных результатов лабораторной работы проводится обучающимися самостоятельно или под руководством преподавателя (в зависимости от степени сложности поставленных задач). В результате оформляется индивидуальный отчет. Подготовленная к сдаче на контроль и оценку работа сдается преподавателю. Форма отчетности может быть письменная, устная или две одновременно. Главным результатом в данном случае служит получение положительной оценки по каждой лабораторной работе/практическому занятию. Это является необходимым условием при проведении рубежного контроля и допуска к зачету/дифференцированному зачету/экзамену. При получении неудовлетворительных результатов обучающийся имеет право в дополнительное время пересдать преподавателю работу до проведения промежуточной аттестации.

Самостоятельная работа.

Для более углубленного изучения темы задания для самостоятельной работы рекомендуется выполнять параллельно с изучением данной темы. При выполнении заданий по возможности используйте наглядное представление материала. Более подробная информация о самостоятельной работе представлена в разделах «Учебно-методическое обеспечение самостоятельной работы по дисциплине (модулю)», «Методические указания к самостоятельной работе по дисциплине (модулю)».

Подготовка к зачету.

К зачету необходимо готовиться целенаправленно, регулярно, систематически и с первых дней обучения по данной дисциплине. Попытки освоить учебную дисциплину в период зачетно-экзаменационной сессии, как правило, приносят не слишком удовлетворительные результаты.

При подготовке к экзамену по теоретической части выделите в вопросе главное, существенное (понятия, признаки, классификации и пр.), приведите примеры, иллюстрирующие теоретические положения.

После предложенных указаний у обучающихся должно сформироваться четкое представление об объеме и характере знаний и умений, которыми надо будет овладеть по дисциплине.

5.4. Информационно-технологическое обеспечение образовательного процесса по дисциплине (модулю)

5.4.1. Средства информационных технологий

Персональные компьютеры;

Доступ к интернет

Проектор.

5.4.2. Программное обеспечение

1. Операционная система: Astra Linux SE или Windows 7
2. Пакет офисных программ: LibreOffice или Microsoft Office Professional Plus 2007 Russian Academic
3. Справочная система Консультант+
4. Okular или Acrobat Reader DC
5. Ark или 7-zip
6. SKY DNS
7. TrueConf (client)

5.4.3. Информационные справочные системы

№	Название электронного ресурса	Описание электронного ресурса	Используемый для работы адрес
1.	ЭБС «Университетская библиотека онлайн»	Электронная библиотека, обеспечивающая доступ высших и средних учебных заведений, публичных библиотек и корпоративных пользователей к наиболее востребованным материалам по всем отраслям знаний от ведущих российских издательств	http://biblioclub.ru/
2.	Образовательная платформа Юрайт	Электронно-библиотечная система для ВУЗов, ССУЗов, обеспечивающая доступ к учебникам, учебной и методической литературе по различным дисциплинам.	https://urait.ru/
3.	Научная электронная библиотека eLIBRARY.ru	Крупнейший российский информационно-аналитический портал в области науки, технологии, медицины и образования, содержащий рефераты и полные тексты более 34 млн научных публикаций и патентов	http://elibrary.ru
4.	База данных "EastView"	Полнотекстовая база данных периодических изданий	https://dlib.eastview.com
5.	Электронная библиотека "Grebennikon"	Библиотека предоставляет доступ более чем к 30 журналам, выпускаемых Издательским домом "Гребенников".	https://grebennikon.ru/

5.5. Материально-техническое обеспечение образовательного процесса по дисциплине (модулю)

Для изучения дисциплины (модуля) «Правоведение» в рамках реализации основной профессиональной образовательной программы используются:

Учебная аудитория для занятий лекционного типа оснащена специализированной мебелью (стол для преподавателя, парты, стулья, доска для написания мелом);

техническими средствами обучения (видеопроекционное оборудование, средства звуковоспроизведения, экран и имеющие выход в сеть Интернет).

Учебная аудитория для занятий семинарского типа: оснащена специализированной мебелью (стол для преподавателя, парты, стулья, доска для написания мелом); техническими средствами обучения (видеопроекционное оборудование, средства звуковоспроизведения, экран и имеющие выход в сеть Интернет).

5.6. Образовательные технологии

При реализации дисциплины (модуля) «Правоведение» применяются различные образовательные технологии, в том числе технологии электронного обучения.

Освоение дисциплины (модуля) «Правоведение» предусматривает использование в учебном процессе активных и интерактивных форм проведения учебных занятий в форме деловых и ролевых игр, разбора конкретных ситуаций в сочетании с внеаудиторной работой с целью формирования и развития профессиональных навыков обучающихся.

При освоении дисциплины (модуля) «Правоведение» предусмотрено применением электронного обучения.

Учебные часы дисциплины «Правоведение» предусматривают классическую контактную работу преподавателя с обучающимся в аудитории и контактную работу посредством электронной информационно-образовательной среды в синхронном и асинхронном режиме (вне аудитории) посредством применения возможностей компьютерных технологий (электронная почта, тестирование, презентация, форум и др.).

ЛИСТ РЕГИСТРАЦИИ ИЗМЕНЕНИЙ

№ п/п	Содержание изменения	Реквизиты документа об утверждении изменения	Дата введения изменения
1.	Утверждена и введена в действие решением Ученого совета факультета на основании Федерального государственного образовательного стандарта высшего образования по направлению подготовки 38.03.02 Менеджмент (уровень бакалавриата),	Протокол заседания Ученого совета факультета № 9 от «28» апреля 2022года	01.09.2022
2.	*	Протокол заседания Ученого совета факультета № _____ от «___» _____ 20___ года	---.---.---
3.	*	Протокол заседания Ученого совета факультета № _____ от «___» _____ 20___ года	---.---.---
4.	*	Протокол заседания Ученого совета факультета № _____ от «___» _____ 20___ года	---.---.---



Министерство науки и высшего образования Российской Федерации
Федеральное государственное бюджетное образовательное учреждение
высшего образования
«Российский государственный социальный университет»

УТВЕРЖДАЮ

Декан факультета управления

— А.Н. Островский

28 апреля 2022 г.

РАБОЧАЯ ПРОГРАММА ДИСЦИПЛИНЫ
ЭКОНОМИКА

Направление подготовки

«38.03.02 Менеджмент»

Направленность программы:

«Управление проектами»

ОБРАЗОВАТЕЛЬНАЯ ПРОГРАММА ВЫСШЕГО ОБРАЗОВАНИЯ
ПРОГРАММА БАКАЛАВРИАТА

Форма обучения

Очно-заочная, очно-заочная с ДОТ

Москва 2022

Рабочая программа дисциплины «Экономика» разработана на основании федерального государственного образовательного стандарта высшего образования – бакалавриата по направлению подготовки 38.03.02 Менеджмент, утвержденного приказом Министерства образования и науки Российской Федерации от 12.08.2020 № 970, учебного плана по основной профессиональной образовательной программе высшего образования - программы бакалавриата по направлению подготовки 38.03.02 Менеджмент, а также с учетом рекомендованной примерной основной образовательной программой и с учетом следующих профессиональных стандартов, сопряженных с профессиональной деятельностью выпускника:

– 08.041 «Специалист в сфере управления проектами государственно-частного партнёрства»;

– 08.018 «Специалист по управлению рисками».

Рабочая программа дисциплины «Экономика» разработана рабочей группой в составе: к.э.н., доцент Васютина Е.С.

Руководитель основной профессиональной образовательной программы



Т.А. ЕВСТРАТОВА

(подпись)

Рабочая программа дисциплины обсуждена и утверждена на Ученом совете факультета управления

Протокол № 9 от 28.04.2022 года

Декан экономического факультета

К.м.н., доцент.

А.Н. Островский.



Рабочая программа дисциплины рецензирована и рекомендована к утверждению:

Заведующий кафедрой мировой экономики института управления и права Тульского государственного университета, к.э.н., доцент



(подпись)

Смирнова С.Н.

Д.э.н., профессор РГСУ



(подпись)

Солодуха П.В.

Согласовано
Научная библиотека, директор



(подпись)

И.Г. Маляр

СОДЕРЖАНИЕ

РАЗДЕЛ 1. ПАСПОРТ РАБОЧЕЙ ПРОГРАММЫ ДИСЦИПЛИНЫ.....	4
1.1 Цель и задачи дисциплины.....	4
1.2. Место дисциплины в структуре основной профессиональной образовательной программы высшего образования- программы бакалавриата	4
1.3 Планируемые результаты обучения по дисциплине в рамках планируемых результатов освоения основной профессиональной образовательной программы высшего образования – программы бакалавриата, соотнесенные с установленными индикаторами достижения компетенций.	4
РАЗДЕЛ 2. СТРУКТУРА И СОДЕРЖАНИЕ ДИСЦИПЛИНЫ (МОДУЛЯ).....	5
2.1 Объем дисциплины (модуля), включая контактную работу обучающегося с педагогическими работниками и самостоятельную работу обучающегося.....	5
2.2. Учебно-тематический план дисциплины	5
РАЗДЕЛ 3. УЧЕБНО-МЕТОДИЧЕСКОЕ ОБЕСПЕЧЕНИЕ САМОСТОЯТЕЛЬНОЙ РАБОТЫ ОБУЧАЮЩИХСЯ ПО ДИСЦИПЛИНЕ	6
3.1. Виды самостоятельной работы обучающихся по дисциплине	8
3.2 Методические указания к самостоятельной работе по дисциплине (модулю)	8
РАЗДЕЛ 4. ФОНД ОЦЕНОЧНЫХ СРЕДСТВ ДЛЯ ПРОВЕДЕНИЯ ПРОМЕЖУТОЧНОЙ АТТЕСТАЦИИ ОБУЧАЮЩИХСЯ ПО ДИСЦИПЛИНЕ (МОДУЛЮ).....	14
4.1. Форма промежуточной аттестации обучающегося по дисциплине (модулю).....	14
4.2. Перечень компетенций с указанием этапов их формирования в процессе освоения образовательной программы.....	14
4.3 Описание показателей и критериев оценивания компетенций на различных этапах их формирования, описание шкал оценивания	15
4.4 Типовые контрольные задания или иные материалы, необходимые для оценки знаний, умений, навыков и (или) опыта деятельности, характеризующих этапы формирования компетенций в процессе освоения образовательной программы.....	16
4.5 Методические материалы, определяющие процедуры оценивания знаний, умений, навыков и (или) опыта деятельности, характеризующих этапы формирования компетенций....	18
РАЗДЕЛ 5. УСЛОВИЯ РЕАЛИЗАЦИИ ДИСЦИПЛИНЫ	18
5.1. Перечень основной и дополнительной учебной литературы для освоения дисциплины... ..	18
5.1.1. Основная литература.....	18
5.1.2. Дополнительная литература	19
5.2 Перечень ресурсов информационно-коммуникационной сети «Интернет», необходимых для освоения дисциплины (модуля)	19
5.3 Методические указания для обучающихся по освоению дисциплины (модуля)	19
5.4 Информационно-технологическое обеспечение образовательного процесса по дисциплины (модуля)	21
5.5 Материально-техническое обеспечение образовательного процесса по дисциплине (модулю).....	21
5.6 Образовательные технологии.....	22
ЛИСТ РЕГИСТРАЦИИ ИЗМЕНЕНИЙ.....	23

РАЗДЕЛ 1. ПАСПОРТ РАБОЧЕЙ ПРОГРАММЫ ДИСЦИПЛИНЫ

1.1 Цель и задачи дисциплины

Цель дисциплины заключается в получении обучающимися теоретических знаний о закономерностях функционирования экономики с последующим применением в профессиональной сфере и практических навыков (формирование) в сфере финансов и экономики.

Задачи дисциплины (модуля):

1. Развить способность использовать основы экономических знаний в различных сферах деятельности;
2. Сформировать способность собрать и проанализировать исходные данные, необходимые для расчета экономических и социально-экономических показателей, характеризующих деятельность хозяйствующих субъектов
3. Развить способность на основе типовых методик и действующей нормативно-правовой базы рассчитать экономические и социально-экономические показатели, характеризующие деятельность хозяйствующих субъектов.

1.2. Место дисциплины в структуре основной профессиональной образовательной программы высшего образования- программы бакалавриата

Дисциплина «Экономика» реализуется в обязательной части основной образовательной программы по направлению подготовки *38.03.02 Менеджмент* очно-заочно и заочной **формам** обучения.

Перечень последующих дисциплин, для которых необходимы знания, умения и навыки, формируемые данной дисциплиной: «Бухгалтерский учет», «Инвестиционный анализ в проектной деятельности», «Финансово-экономический анализ в проектной деятельности».

1.3 Планируемые результаты обучения по дисциплине в рамках планируемых результатов освоения основной профессиональной образовательной программы высшего образования – программы бакалавриата, соотнесенные с установленными индикаторами достижения компетенций.

Процесс освоения дисциплины направлен на формирование у обучающихся следующих универсальных компетенций: УК-10, соответствии с основной профессиональной образовательной программой высшего образования – программой бакалавриата по направлению подготовки *38.03.02 Менеджмент*.

В результате освоения дисциплины обучающийся должен демонстрировать следующие результаты:

Категория компетенций	Код компетенции	Формулировка компетенции	Код и наименование индикатора достижения компетенции	Результаты обучения
Экономическая культура, в том числе финансовая грамотность	УК-10	Способен принимать обоснованные экономические решения в	УК-10.1. Понимает базовые принципы функционирования экономики и экономического развития, цели	<i>Знать:</i> основные принципы функционирования экономики <i>Уметь:</i> использовать основы

		различных областях жизнедеятельности	формы участия государства в экономике	экономических знаний для решения в различных сферах личной и профессиональной деятельности <i>Владеть:</i> навыками применения экономических принципов при принятии решений различного характера
--	--	--------------------------------------	---------------------------------------	---

РАЗДЕЛ 2. СТРУКТУРА И СОДЕРЖАНИЕ ДИСЦИПЛИНЫ

2.1 Объем дисциплины, включая контактную работу обучающегося с педагогическими работниками и самостоятельную работу обучающегося

Общая трудоемкость дисциплины, изучаемой во 1 семестре, составляет 2 зачетные единицы. По дисциплине предусмотрен зачет с оценкой.

Очно-заочная форма обучения

Вид учебной работы	Всего часов	Семестры			
		1			
Контактная работа обучающихся с педагогическими работниками (по видам учебных занятий) (всего):	24	24			
Учебные занятия лекционного типа	8	8			
Практические занятия	4	4			
Лабораторные занятия	-	-			
<i>Иная контактная работа</i>	<i>12</i>	<i>12</i>			
Иная контактная работа. Практическая подготовка	12	12			
Самостоятельная работа обучающихся, всего	39	39			
Контроль промежуточной аттестации (час)	9	9			
ОБЪЕМ ДИСЦИПЛИНЫ В ЧАСАХ	72	72			

Заочная форма обучения

Вид учебной работы	Всего часов	Сессия			
		Зимняя	Летняя		
Контактная работа обучающихся с педагогическими работниками (по видам учебных занятий) (всего):	16	8	8		
Учебные занятия лекционного типа	6	4	2		

Практические занятия	2		2		
Лабораторные занятия					
<i>Иная контактная работа</i>	8	4	4		
Иная контактная работа. Практическая подготовка	8	4	4		
Самостоятельная работа обучающихся, всего	52	28	24		
Контроль промежуточной аттестации (час)	4		4		
ОБЪЕМ ДИСЦИПЛИНЫ В ЧАСАХ	72		72		

2.2. Учебно-тематический план дисциплины

<i>Очной формы обучения</i> Раздел, тема	Виды учебной работы, академических часов							
	Всего	Самостоятельная работа	Контактная работа обучающихся с педагогическими работниками					
			Всего	Лекционные занятия	Семинарские/ практические занятия	Лабораторные занятия	Иная контактная работа	
							Всего	Практическая подготовка
Раздел 1. Общие вопросы экономики	36	18	18	8	2	0	8	0
Раздел 2. Общая характеристика рыночной экономики	27	9	18	8	2	0	8	0
Контроль промежуточной аттестации (час)	9							
Общий объем, часов	72	27	36	16	4	0	16	0
Форма промежуточной аттестации	Диф.зачет							

Очно-заочной формы обучения

Раздел, тема	Виды учебной работы, академических часов							
	Всего	Самостоятельная работа	Контактная работа обучающихся с педагогическими работниками					
			Всего	Лекционные занятия	Семинарские/ практические занятия	Лабораторные занятия	Иная контактная работа	
							Всего	Практическая подготовка

							Всего	Практическая подготовка	
Раздел 1. Общие вопросы экономики	36	24	12	4	2	0	6	0	
Раздел 2. Общая характеристика рыночной экономики	27	15	12	4	2	0	6	0	
Контроль промежуточной аттестации (час)	9								
Общий объем, часов	72	39	24	8	4		12	0	
Форма промежуточной аттестации	Диф.зачет								

Заочной формы обучения

Раздел, тема	Виды учебной работы, академических часов								
	Всего	Самостоятельная работа	Контактная работа обучающихся с педагогическими работниками						
			Всего	Лекционные занятия	Семинарские/практические занятия	Лабораторные занятия	Иная контактная работа		
							Всего	Практическая подготовка	
Раздел 1. Общие вопросы экономики	36	28	8	4	0	0	4	0	
Раздел 2. Общая характеристика рыночной экономики	32	24	8	2	2	0	4	0	
Контроль промежуточной аттестации (час)	4					0		0	
Общий объем, часов	72	52	16	6	2	0	8	0	
Форма промежуточной аттестации	Диф.зачет								

РАЗДЕЛ 3. УЧЕБНО-МЕТОДИЧЕСКОЕ ОБЕСПЕЧЕНИЕ САМОСТОЯТЕЛЬНОЙ РАБОТЫ ОБУЧАЮЩИХСЯ ПО ДИСЦИПЛИНЕ

3.1. Виды самостоятельной работы обучающихся по дисциплине

Очно-заочной формы обучения

Раздел, тема	Всего	Виды самостоятельной работы обучающихся					
		Академическая активность, час	Форма академической активности	Выполнение практ. заданий, час	Форма практического задания	Рубежный текущий контроль, час	Форма рубежного текущего контроля
Раздел 1. Общие вопросы экономики	24	11	Подготовка к лекционным и практическим занятиям, самостоятельное изучение раздела в ЭИОС	11	расчетное практическое задание	2	Компьютерное тестирование или иная форма рубежного контроля по усмотрению преподавателя
Раздел 2. Общая характеристика рыночной экономики	15	6	Подготовка к лекционным и практическим занятиям, самостоятельное изучение раздела в ЭИОС	7	расчетное практическое задание	2	Компьютерное тестирование или иная форма рубежного контроля по усмотрению преподавателя
Общий объем по модулю/семестру, часов	39	17		18		4	

Заочной формы обучения

Раздел, тема	Всего	Виды самостоятельной работы обучающихся					
		Академическая активность, час	Форма академической активности	Выполнение практ. заданий, час	Форма практического задания	Рубежный текущий контроль, час	Форма рубежного текущего контроля
Раздел 1. Общие вопросы экономики	28	13	Подготовка к лекционным и практическим занятиям, самостоятельное изучение раздела в ЭИОС	13	расчетное практическое задание	2	Компьютерное тестирование или иная форма рубежного контроля по усмотрению преподавателя
Раздел 2. Общая характеристика рыночной экономики	24	11	Подготовка к лекционным и практическим занятиям, самостоятельное изучение раздела в ЭИОС	11	расчетное практическое задание	2	Компьютерное тестирование или иная форма рубежного контроля по усмотрению преподавателя
Общий объем по модулю/семестру,	52	24		24		4	

часов							
-------	--	--	--	--	--	--	--

3.2 Методические указания к самостоятельной работе по дисциплине (модулю)

РАЗДЕЛ 1. ОБЩАЯ ХАРАКТЕРИСТИКА РЫНОЧНОЙ ЭКОНОМИКИ

Тема 1.1: *Введение в экономику. Предмет и метод экономики*

Цель: провести анализ предпосылок и исходных признаков экономики.

Перечень изучаемых элементов содержания:

Исходные признаки экономики. Потребности и ресурсы. Экономические агенты (рыночные и нерыночные). Закон возвышающихся потребностей. Ограниченность благ и проблема выбора оптимального решения. Предмет экономической теории. Экономические блага и их классификации, полные и частичные взаимодополняемость и взаимозамещение благ.

Метод экономической теории. Характеристика методологии, позитивный и нормативный подходы; общие и специальные методы анализа экономической действительности. Теории, концепции и модели, допущения. Практика - критерий истины. Роль экономического прогнозирования в развитии общества.

Функции экономической теории: познавательная, методологическая, мировоззренческая, критическая, прогностическая, практическая. Формирование современного экономического мышления. Развитие предпринимательской инициативы, компетенции и профессионализма.

Вопросы для самоподготовки:

1. Производственные возможности общества и экономический выбор.
2. Особенности современного этапа развития экономической мысли в России.
3. Общая методология. Методы и уровни анализа.
4. Экономика и экономическая политика.
5. Формирование и эволюция основных направлений экономической теории.
6. Экономические субъекты. Интересы и целевые установки экономических агентов.
7. Принцип альтернативности и производственные возможности.
8. Модель «круговых потоков».

Тема 1.2: *Собственность и система хозяйствования.*

Цель: Выявить сущность, содержания, форм и видов собственности, рассмотрение собственности с экономической и юридической точек зрения.

Перечень изучаемых элементов содержания:

Собственность как экономическая категория. Собственность как экономическое отношение и ее составные элементы: присвоение, способ соединения работника со средствами производства, организационно-экономический механизм реализации. собственность и хозяйствование: структура прав, передача прав, согласование обязанностей. Место собственности в системе общественных отношений. Экономическое и юридическое содержание собственности на условия производства и его результаты.

Юридическая и экономическая категория собственности, структура собственности, права собственности, континентальная традиция прав собственности; англо-саксонская традиция прав собственности, теория "пучка прав собственности", классификация прав собственности А. Оноре; персонификация прав собственности и экономический статус субъекта хозяйствования, экономическая власть и экономическая зависимость; Структура

прав и передача прав, согласование обязанностей. Источники экономической власти, трансакционные издержки, формы трансакционных издержек.

Формы собственности. Признаки классификации форм собственности, характеристика основных форм собственности. Противоречия разных форм собственности. Многообразие форм собственности как предпосылка и условие функционирования рыночной экономики.

Сущность и содержание хозяйствования. Понятие хозяйствования. Экономическое и неэкономическое хозяйство. Основные категории хозяйствования. Институциональные факторы высокоэффективной хозяйственной деятельности.

Вопросы для самоподготовки:

1. Система социальной защиты в условиях трансформации собственности в России;
2. Проблема редкости ресурсов в индустриальном и постиндустриальном обществе.
3. Юридическая и экономическая категория собственности.
4. Основные черты экономического содержания собственности.
5. Теория прав собственности. Трансакционные издержки.
6. Экономическая власть и экономическая зависимость.
7. Классификация и основные черты разных форм собственности.
8. Преобразование собственности: критерии эффективности пути и формы.
9. Особенности преобразования собственности в российской экономике.
10. Система социальной защиты в условиях трансформации собственности в России;

Тема 1.3: Экономические системы и их классификация.

Цель: выявить сущность, содержания видов экономических систем.

Перечень изучаемых элементов содержания:

Понятие экономической системы. Типологизация экономических систем. Марксистский и неоклассический подход. Формационный и цивилизационный подходы к классификации экономических систем, их сравнительные достоинства и недостатки. Постиндустриальное (информационное) общество, его перспективы, эндогенные и экзогенные корни. Понятия, критерии, типы и принципы классификации экономических систем.

Общая характеристика различных форм хозяйствования (традиционная экономика, рыночная экономика (или товарное хозяйство), плановая экономика (или плановое хозяйство), командно-административная система (командное хозяйство), смешанная экономика, переходная экономика, информационная экономика. Формы рыночной экономики, основанные на разных формах собственности на средства производства. Современные модели и механизмы регулирования социально-экономических систем. Смешанная экономика как современная форма рыночной экономики. Смешанная экономика и «чистая экономика». Смешанная экономика, цивилизация и формация. Смешанная экономика и переходная экономика. Модели смешанной экономики.

Вопросы для самоподготовки:

1. Проблема редкости ресурсов в индустриальном и постиндустриальном обществе. Экономическая система: содержание, структура и критерии классификации.
2. Формационный подход к анализу экономических систем.
3. Цивилизационный подход к исследованию современного общества.
4. Современные экономические системы.
5. Параметры смешанной экономики и ее модели.

ПРАКТИЧЕСКОЕ ЗАДАНИЕ К РАЗДЕЛУ 1

Форма практического задания: расчетное практическое задание

Примерные расчетно-практические задания к разделу 1:

Задача № 1.1. Расчёт цены выбора

Петров хочет купить мебельный гарнитур. Он должен затратить на поиски дешевого и качественного варианта 7 рабочих дней, для чего намерен взять отпуск без сохранения заработка. Если он не сделает этого, то купит гарнитур на 20% дороже. В день Петров зарабатывает 1000 руб.

Какова должна быть цена гарнитура для того, чтобы рационально мыслящему Петрову было все равно – искать дешевый вариант или нет?

Задача № 1.2. Выбор более дешёвого способа передвижения

Самолетом из Москвы во Владивосток можно добраться за 8 ч, но с учетом сопутствующих затрат времени можно считать, что сутки для работы или отдыха теряются. Поездка в поезде займет 9 дней. Авиабилет стоит 900 р., а железнодорожный билет 500 р.

а) Какой способ передвижения дешевле для человека, зарабатывающего 50 р. каждый рабочий день с понедельника по пятницу.

б) Если 4 из 9 дней пути на поезде приходится на выходные, то сколько должен зарабатывать в будний день наш путешественник, чтобы ему было все равно с чисто экономической позиции - лететь в выходной день или ехать поездом?

Задача № 1.3. Расчёт максимального числа дней ремонта

Иванов хочет отремонтировать квартиру. Он может нанять мастеров и заплатить им 15 тыс. р., а может все сделать сам, тогда ремонт будет стоить ему только 5 тыс. р. (цена материалов). Но придется взять отпуск без сохранения заработка. В день он зарабатывает 500 р. Какое максимальное число дней может потратить на ремонт Иванов, чтобы не нести убытки.

Задача № 1.4. Построение КПВ

На одном поле фермер может произвести 500 т картофеля или 100 т пшеницы, а на другом альтернативная стоимость выращивания 2 т пшеницы равна 5 т картофеля при максимальном производстве картофеля, равном 1000 т. Построить кривую производственных возможностей фермера.

Задача № 1.5. Расчёт альтернативных издержек

Средневековый кузнец специализируется на копьях и плугах. Могут ли его альтернативные производственные возможности описываться следующими данными?

Копья, шт	36	30	24	18	12	6	0
Плуги, шт	0	2	5	9	12	15	17

РУБЕЖНЫЙ КОНТРОЛЬ К РАЗДЕЛУ 1: форма рубежного контроля – компьютерное тестирование

РАЗДЕЛ 2 РЫНОЧНЫЙ МЕХАНИЗМ. ГОСУДАРСТВЕННОЕ РЕГУЛИРОВАНИЕ ЭКОНОМИКИ

Тема 2.1 Общая характеристика рыночной экономики. Государственное регулирование экономики

Цель: проанализировать условия формирования рыночной системы хозяйства, оценка преимуществ и недостатков рыночной системы.

Перечень изучаемых элементов содержания:

Понятие рынка, условия формирования и развития рыночной экономики. Возникновение, сущность и структура рынка. Общественное разделение труда и возникновение обмена. Различные виды экономического обмена. Натуральное хозяйство, простое и развитое товарное производство. Редкость благ и координация в рыночной экономической системе. А. Смит о «невидимой руке» рыночного хозяйства. Теорема А. Смита. Структуризация рынка по объектам, субъектам, географическому положению, уровню насыщения, степени зрелости и ограниченности конкуренции, соответствию действующему законодательству, отраслям, характеру продаж. Конкуренция и ее виды. Конкурентные и неконкурентные рынки. Субъектная структура рыночного хозяйства: домохозяйства, фирмы и государство. Функции рыночного механизма. Рынок и государство. Виды экономического обмена. Определение рыночной экономики. Функции рынка, структура рынка, товар и его свойства, стоимость, ценность, полезность товара, двойственный характер труда воплощенный в товаре: конкретный и абстрактный труд, услуга как товар, закон стоимости, его содержание и функции в рыночной экономике, инфраструктура рынка, преимущества рынка, «провалы» рынка, функции государства в рыночной экономике, направления деятельности государства, прямое и косвенное регулирование, типы экономической политики, причины неэффективности государства.

Вопросы для самоподготовки:

1. Рынок: сущность, условия возникновения и развития.
2. Товар и его свойства. Услуга как товар.
3. Стоимость, ценность, полезность товара.
4. Основные функции рынка и его структура.
5. Преимущества и недостатки рыночного регулирования.
6. Функции и направления деятельности государства.
7. Экономическая политика государства: инструменты, виды, причины неэффективности.

Тема 2.2 Рыночное равновесие. Общественная выгода от конкурентного равновесия

Цель: выяснить природу и форму обменных операций

Перечень изучаемых элементов содержания:

Рыночный спрос факторы, влияющие на рыночный спрос. Функция спроса и объем спроса. Кривая спроса. Закон спроса. Индивидуальный и рыночный спрос. Рыночный спрос и индивидуальный спрос, взаимодополняемые и взаимозаменяемые товары, закон спроса, парадоксы спроса, эффект Гиффена, эффект Веблена, «асимметричность информации», инфляционные ожидания, функциональный и нефункциональный спрос, классификация потребительского спроса по Х. Лейбенштайну.

Рыночное предложение. Факторы, влияющие на рыночное предприятие. Функция предложения и объем предложения. Кривая предложения. Закон предложения. Функции предложения.

Взаимодействие спроса и предложения. Равновесие, рынок, равновесная цена. Механизм установления равновесия, равновесная цена, равновесный объем, свойства рыночного равновесия. Множественность рыночного равновесия, частичное рыночное равновесие, области экономической активности, модель паутины, устойчивость равновесия по А.Маршаллу и Л.Вальрасу. Равновесная цена и ее функции. Рыночная динамика. Виды рыночного равновесия и государственное воздействие на механизм рыночного ценообразования. Работа рыночного механизма и динамическая эффективность рынка.

Излишки потребителя и производителя. Благополучие потребителей, измерение потребительского излишка. Определение излишка производителя, определение излишка производителя с помощью кривой предложения. Общественное благополучие и экономическая эффективность. Оценка рыночного равновесия с точки зрения общественной выгоды, влияние налогообложения и дотаций.

Рынок покупателя, рынок продавца, изменение равновесия, дефицит и излишек, государственное регулирование ценообразования, контроль за ценами, «цена пола», «цена потолка», налоги и дотации, фиксированные цены, цена «черного рынка», объемы «контрабанды», спекулянты и устойчивость равновесия.

Вопросы для самоподготовки:

1. Понятие спроса и его функция. Закон спроса.
2. Кривая спроса и ее особенности.
3. Предложение и его функция. Закон предложения.
4. Факторы изменения предложения. Цена предложения.
5. Взаимодействие спроса и предложения. Рыночное равновесие.
6. Механизм установления равновесия. Рыночная динамика.
7. Свойства рыночного равновесия.
8. Государственное регулирование ценообразования.
9. Потребительский излишек.
10. Излишек производителей.
11. Благополучие потребителя и рыночная эффективность.
12. Налоги, дотации и общественные излишки.
13. Спекулянты и устойчивость рыночного равновесия;
14. Влияние эластичности спроса по цене на тип конкуренции.

Тема 2.3: Эластичность спроса и предложения

Цель: изучить методы расчета чувствительности и практического ее применения в экономике.

Перечень изучаемых элементов содержания:

Понятие эластичности, ее свойства и виды, способы ее определения: приростной и темповый методы, метод сравнительной статики, показатели эластичности.

Эластичность спроса по цене и ее детерминанты, Эластичность спрос по доходу, точечная эластичность, дуговая эластичность, перекрестная эластичность, абсолютно неэластичные спрос и предложение, абсолютно эластичные спрос и предложение, единичная эластичность предложения и факторы, влияющие на эластичность предложения, фактор времени, эластичность спроса по цене и общая выручка.

Практическое применение фактора эластичного спроса и предложения в бизнесе и экономической политике. Эластичность и налогообложение. Прогнозирование оптимального объема выпуска. Экономический анализ прямых государственных мер. Оценка по показателю выручки. Графический анализ последствий изменение в ценообразовании.

Вопросы для самоподготовки:

1. Ценовая эластичность и распределение налогового бремени Понятие эластичности, ее свойства и виды.
2. Эластичность спроса по цене и ее детерминанты. Перекрестная эластичность.
3. Эластичность спроса по цене и совокупная выручка.
4. Эластичность спроса относительно дохода.
5. Эластичность предложения.
6. Практическое применение эластичности в микроанализе.

ПРАКТИЧЕСКОЕ ЗАДАНИЕ К РАЗДЕЛУ 2

Форма практического задания: расчетное практическое задание

Примерные расчетно-практические задания к разделу 2:

Задача № 2.1. На рынке товара X функция спроса задана как $Q_d = 360 - 30P$, а функция предложения задана как $Q_s = 20P - 40$. Ответьте на несколько вопросов про рынок товара X. Чему равна равновесная цена?. Чему равен равновесный объем продаж? Чему равен излишек производителя (PS) в точке равновесия?

Задача № 2.2. На рынке некоторого товара функция спроса задана как $Q_d = 300 - 3P$, а функция предложения задана как $Q_s = 2P - 50$, где P – цена товара, Q_d - величина спроса на него, а Q_s - величина предложения. Рассчитайте равновесную цену, которая установится на этом рынке.

Задача № 2.3. В продолжение предыдущего вопроса. На рынке некоторого товара функция спроса задана как $Q_d = 300 - 3P$, а функция предложения задана как $Q_s = 2P - 50$, где P – цена товара, Q_d - величина спроса на него, а Q_s - величина предложения. Рассчитайте величину излишка производителя на этом рынке в ситуации .

Задача № 2.4. Когда говядина стоила 200 руб./кг. величина спроса на курятину составляла 1000 кг. в неделю. После того, как цена говядины выросла до 400 руб./кг. (при прочих равных условиях), величина спроса на курятину составила 3000 кг. в неделю. Рассчитайте величину перекрестной эластичности спроса на курятину по цене говядины по формуле ДУГОВОЙ эластичности.

РУБЕЖНЫЙ КОНТРОЛЬ К РАЗДЕЛУ 2: форма рубежного контроля – компьютерное тестирование.

РАЗДЕЛ 4. ФОНД ОЦЕНОЧНЫХ СРЕДСТВ ДЛЯ ПРОВЕДЕНИЯ ПРОМЕЖУТОЧНОЙ АТТЕСТАЦИИ ОБУЧАЮЩИХСЯ ПО ДИСЦИПЛИНЕ

4.1. Форма промежуточной аттестации обучающегося по дисциплине

Контрольным мероприятием промежуточной аттестации обучающихся по учебной дисциплине является **зачет с оценкой**, который проводится в **устной** форме.

4.2. Перечень компетенций с указанием этапов их формирования в процессе освоения образовательной программы

Код компетенции	Содержание компетенции (части компетенции)	Результаты обучения	Этапы формирования компетенций в процессе освоения образовательной программы
УК-10	Способен принимать обоснованные экономические решения в различных областях жизнедеятельности	<i>Знать:</i> основные принципы функционирования экономики	Этап формирования знаний
		<i>Уметь:</i> использовать основы экономических знаний для решения в различных сферах личной и профессиональной деятельности	Этап формирования умений
		<i>Владеть:</i> навыками применения экономических принципов при принятии решений различного характера	Этап формирования навыков и получения опыта

4.3 Описание показателей и критериев оценивания компетенций на различных этапах их формирования, описание шкал оценивания

Код компетенции	Этапы формирования компетенций	Показатель оценивания компетенции	Критерии и шкалы оценивания
УК-10	Этап формирования знаний.	<p>Теоретический блок вопросов.</p> <p>Уровень освоения программного материала, логика и грамотность изложения, умение самостоятельно обобщать и излагать материал</p>	<p>1) обучающийся глубоко и прочно освоил программный материал, исчерпывающе, последовательно, грамотно и логически стройно его излагает, тесно увязывает с задачами и будущей деятельностью, не затрудняется с ответом при видоизменении задания, умеет самостоятельно обобщать и излагать материал, не допуская ошибок: (9-10] баллов;</p> <p>2) обучающийся твердо знает программный материал, грамотно и по существу излагает его, не допуская существенных неточностей в ответе на вопрос, может правильно применять теоретические положения: [8-9) баллов;</p> <p>3) обучающийся освоил основной материал, но не знает отдельных деталей, допускает неточности, недостаточно правильные формулировки, нарушает последовательность в изложении программного материала: (6-8) баллов;</p> <p>4) обучающийся не знает значительной части программного материала, допускает существенные ошибки: [0-6) баллов.</p>

УК-10	Этап формирования умений	<p>Аналитическое задание (<i>задачи, ситуационные задания, кейсы, проблемные ситуации и т.д.</i>)</p> <p>Практическое применение теоретических положений применительно к профессиональным задачам, обоснование принятых решений</p>	<p>1) свободно справляется с задачами и практическими заданиями, правильно обосновывает принятые решения, задание выполнено верно, даны ясные аналитические выводы к решению задания, подкрепленные теорией: (9-10) баллов;</p> <p>2) владеет необходимыми умениями и навыками при выполнении практических заданий, задание выполнено верно, отмечается хорошее развитие аргумента, однако отмечены погрешности в ответе, скорректированные при собеседовании: [8-9) баллов;</p>
УК-10	Этап формирования навыков и получения опыта.	<p>Аналитическое задание (<i>задачи, ситуационные задания, кейсы, проблемные ситуации и т.д.</i>)</p> <p>Решение практических заданий и задач, владение навыками и умениями при выполнении практических заданий, самостоятельность, умение обобщать и излагать материал.</p>	<p>3) испытывает затруднения в выполнении практических заданий, задание выполнено с ошибками, отсутствуют логические выводы и заключения к решению: (6-8) баллов;</p> <p>4) практические задания, задачи выполняет с большими затруднениями или задание не выполнено вообще, или задание выполнено не до конца, нет четких выводов и заключений по решению задания, сделаны неверные выводы по решению задания: [0-6) баллов.</p>

4.4 Типовые контрольные задания или иные материалы, необходимые для оценки знаний, умений, навыков и (или) опыта деятельности, характеризующих этапы формирования компетенций в процессе освоения образовательной программы

Примерные вопросы для проведения промежуточной аттестации обучающихся по дисциплине

Теоретический блок вопросов:

1. Предмет экономической теории. Формирование основных направлений экономической теории и их эволюция.
2. Методология и основные методы экономической теории.
3. Потребности, ресурсы, выбор. Экономические интересы и потребности. Закон повышения потребностей.
4. Специфика микроэкономического анализа в экономической теории. Субъекты рыночных отношений и их взаимодействие.

5. Принцип альтернативности и производственные возможности.
6. Экономическое содержание категории собственность.
7. Теория прав собственности.
8. Правовые предпосылки рыночного хозяйства и трансакционные издержки.
9. Формы собственности и их характеристика.
10. Экономическая система: содержание, структура и критерии классификации.
11. Характеристика основных классификаций экономических систем.
12. Условия формирования и функционирования свободного рынка. «Провалы рынка».
13. Роль государства в рыночной экономике.
14. Рыночный спрос. Факторы, на него влияющие. Кривая спроса.
15. Рыночное предложение. Факторы, на него влияющие. Кривые предложения.
16. Взаимодействие спроса и предложения. Рыночное равновесие и его динамика.
17. Государственное регулирование ценообразования в условиях рыночной экономики его последствия.
18. Ценовая эластичность спроса и ее практическое назначение. Перекрестная эластичность. Эластичность спроса относительно дохода.
19. Ценовая эластичность предложения и фактор времени.
20. Излишек потребителя и производителя. Общественная выгода от рыночного равновесия.
21. Полезность и ее функция. Сущность количественного и порядкового подхода к анализу полезности.
22. Государственное регулирование экономики
23. Достоинства и недостатки рыночного регулирования.
24. Основные направления государственной политики.
25. Провалы рынка.

Аналитическое задание:

1. Петров хочет купить мебельный гарнитур. Он должен затратить на поиски дешевого и качественного варианта 7 рабочих дней, для чего намерен взять отпуск без сохранения заработка. Если он не сделает этого, то купит гарнитур на 20% дороже. В день Петров зарабатывает 1000 руб.
2. Какова должна быть цена гарнитура для того, чтобы рационально мыслящему Петрову было все равно – искать дешевый вариант или нет?
3. Самолетом из Москвы во Владивосток можно добраться за 8 ч, но с учетом сопутствующих затрат времени можно считать, что сутки для работы или отдыха теряются. Поездка в поезде займет 9 дней. Авиабилет стоит 900 р., а железнодорожный билет 500 р.
4. а) Какой способ передвижения дешевле для человека, зарабатывающего 50 р. каждый рабочий день с понедельника по пятницу.
5. б) Если 4 из 9 дней пути на поезде приходится на выходные, то сколько должен зарабатывать в будний день наш путешественник, чтобы ему было все равно с чисто экономической позиции - лететь в выходной день или ехать поездом?
6. Иванов хочет отремонтировать квартиру. Он может нанять мастеров и заплатить им 15 тыс. р., а может все сделать сам, тогда ремонт будет стоить ему только 5 тыс. р. (цена материалов). Но придется взять отпуск без сохранения заработка. В день он зарабатывает 500 р. Какое максимальное число дней может потратить на ремонт Иванов, чтобы не нести убытки.
7. На одном поле фермер может произвести 500 т картофеля или 100 т пшеницы, а на другом альтернативная стоимость выращивания 2 т пшеницы равна 5 т картофеля при максимальном производстве картофеля, равном 1000 т. Построить кривую производственных возможностей фермера.
8. Средневековый кузнец специализируется на копьях и плугах. Могут ли его альтернативные производственные возможности описываться следующими данными?

Копья, шт	36	30	24	18	12	6	0
Плуги, шт	0	2	5	9	12	15	17

9. На рынке товара X функция спроса задана как $Q_d = 360 - 30P$, а функция предложения задана как $Q_s = 20P - 40$. Ответьте на несколько вопросов про рынок товара X. Чему равна равновесная цена? Чему равен равновесный объем продаж? Чему равен излишек производителя (PS) в точке равновесия?
10. На рынке некоторого товара функция спроса задана как $Q_d = 300 - 3P$, а функция предложения задана как $Q_s = 2P - 50$, где P – цена товара, Q_d - величина спроса на него, а Q_s - величина предложения. Рассчитайте равновесную цену, которая установится на этом рынке.
11. В продолжение предыдущего вопроса. На рынке некоторого товара функция спроса задана как $Q_d = 300 - 3P$, а функция предложения задана как $Q_s = 2P - 50$, где P – цена товара, Q_d - величина спроса на него, а Q_s - величина предложения. Рассчитайте величину излишка производителя на этом рынке в ситуации .
12. Когда говядина стоила 200 руб./кг. величина спроса на курятину составляла 1000 кг. в неделю. После того, как цена говядины выросла до 400 руб./кг. (при прочих равных условиях), величина спроса на курятину составила 3000 кг. в неделю. Рассчитайте величину перекрестной эластичности спроса на курятину по цене говядины по формуле дуговой эластичности.

4.5 Методические материалы, определяющие процедуры оценивания знаний, умений, навыков и (или) опыта деятельности, характеризующих этапы формирования компетенций

Промежуточная аттестация по дисциплине проводится в соответствии с Положением о промежуточной аттестации обучающихся по основным профессиональным образовательным программам высшего образования – программ бакалавриата в Российском государственном социальном университете и Положение о балльно-рейтинговой системе оценки успеваемости обучающихся по основным профессиональным образовательным программам высшего образования - программам бакалавриата, программам специалитета, программам магистратуры в Российском государственном социальном университете.

На промежуточную аттестацию отводится 20 рейтинговых баллов.

Ответы обучающегося на контрольном мероприятии промежуточной аттестации оцениваются педагогическим работником по 20 - балльной шкале, а итоговая оценка по дисциплине выставляется по пятибалльной системе для дифференцированного зачета.

Критерии выставления оценки определяются Положением о балльно-рейтинговой системе оценки успеваемости обучающихся по основным профессиональным образовательным программам высшего образования - программам бакалавриата в Российском государственном социальном университете.

РАЗДЕЛ 5. УСЛОВИЯ РЕАЛИЗАЦИИ ДИСЦИПЛИНЫ

5.1. Перечень основной и дополнительной учебной литературы для освоения дисциплины

5.1.1. Основная литература

1. Гребенников, П. И. Экономика: учебник для вузов / П. И. Гребенников, Л. С. Тарасевич. — 5-е изд., перераб. и доп. — Москва: Издательство Юрайт, 2022. — 310 с. — (Высшее образование). — ISBN 978-5-534-08979-0. — Текст: электронный // Образовательная платформа Юрайт [сайт]. — URL: <https://urait.ru/bcode/488548>

5.1.2. Дополнительная литература

2. Коршунов, В. В. Экономическая теория (для не-экономистов): учебник для вузов / В. В. Коршунов. — 3-е изд., испр. и доп. — Москва: Издательство Юрайт, 2022. — 237 с. — (Высшее образование). — ISBN 978-5-534-11331-0. — Текст: электронный // Образовательная платформа Юрайт [сайт]. — URL: <https://urait.ru/bcode/488938>
3. Шимко, П. Д. Экономика: учебник и практикум для вузов / П. Д. Шимко. — 4-е изд., испр. и доп. — Москва: Издательство Юрайт, 2022. — 436 с. — (Высшее образование). — ISBN 978-5-534-06769-9. — Текст: электронный // Образовательная платформа Юрайт [сайт]. — URL: <https://urait.ru/bcode/488851>

5.2 Перечень ресурсов информационно-коммуникационной сети «Интернет», необходимых для освоения дисциплины (модуля)

№ №	Название электронного ресурса	Описание электронного ресурса	Используемый для работы адрес
1.	ЭБС «Университетская библиотека онлайн»	Электронная библиотека, обеспечивающая доступ высших и средних учебных заведений, публичных библиотек и корпоративных пользователей к наиболее востребованным материалам по всем отраслям знаний от ведущих российских издательств	http://biblioclub.ru/
2.	Образовательная платформа Юрайт	Электронно-библиотечная система для ВУЗов, ССУЗов, обеспечивающая доступ к учебникам, учебной и методической литературе по различным дисциплинам.	https://urait.ru/
3.	Научная электронная библиотека eLIBRARY.ru	Крупнейший российский информационно-аналитический портал в области науки, технологии, медицины и образования, содержащий рефераты и полные тексты более 34 млн научных публикаций и патентов	http://elibrary.ru/
4.	База данных "EastView"	Полнотекстовая база данных периодических изданий	https://dlib.eastview.com
5.	Электронная библиотека "Grebennikon"	Библиотека предоставляет доступ более чем к 30 журналам, выпускаемых Издательским домом "Гребенников".	https://grebennikon.ru/

5.3 Методические указания для обучающихся по освоению дисциплины (модуля)

Освоение обучающимся дисциплины «Экономика» предполагает изучение материалов дисциплины на аудиторных занятиях и в ходе самостоятельной работы.

Аудиторные занятия проходят в форме лекций, семинаров и практических занятий. Самостоятельная работа включает разнообразный комплекс видов и форм работы обучающихся.

Для успешного освоения дисциплины и достижения поставленных целей необходимо внимательно ознакомиться с рабочей программой дисциплины (модуля), доступной в электронной информационно-образовательной среде РГСУ.

Следует обратить внимание на списки основной и дополнительной литературы, на предлагаемые преподавателем ресурсы информационно-телекоммуникационной сети Интернет. Эта информация необходима для самостоятельной работы обучающегося.

При подготовке к аудиторным занятиям необходимо помнить особенности каждой формы его проведения.

Подготовка к учебному занятию лекционного типа заключается в следующем.

С целью обеспечения успешного обучения обучающийся должен готовиться к лекции, поскольку она является важнейшей формой организации учебного процесса, поскольку:

- знакомит с новым учебным материалом;
- разъясняет учебные элементы, трудные для понимания;
- систематизирует учебный материал;
- ориентирует в учебном процессе.

С этой целью:

- внимательно прочитайте материал предыдущей лекции;
- ознакомьтесь с учебным материалом по учебнику и учебным пособиям с темой прочитанной лекции;
- внесите дополнения к полученным ранее знаниям по теме лекции на полях лекционной тетради;
- запишите возможные вопросы, которые вы зададите лектору на лекции по материалу изученной лекции;
- постарайтесь уяснить место изучаемой темы в своей подготовке;
- узнайте тему предстоящей лекции (по тематическому плану, по информации лектора) и запишите информацию, которой вы владеете по данному вопросу.

Подготовка к занятию семинарского типа

Предварительная подготовка к учебному занятию семинарского типа заключается в изучении теоретического материала в отведенное для самостоятельной работы время, ознакомление с инструктивными материалами с целью осознания задач лабораторной работы/практического занятия, техники безопасности при работе с приборами, веществами.

Работа во время проведения учебного занятия семинарского типа включает:

- консультирование студентов преподавателями и вспомогательным персоналом с целью предоставления исчерпывающей информации, необходимой для самостоятельного выполнения предложенных преподавателем задач, ознакомление с правилами техники безопасности при работе в лаборатории;
- самостоятельное выполнение заданий согласно обозначенной учебной программой тематики.

Это является необходимым условием при проведении рубежного контроля и допуска к зачету с оценкой. При получении неудовлетворительных результатов обучающийся имеет право в дополнительное время пересдать преподавателю работу до проведения промежуточной аттестации.

Самостоятельная работа.

Для более углубленного изучения темы задания для самостоятельной работы рекомендуется выполнять параллельно с изучением данной темы. При выполнении заданий по возможности используйте наглядное представление материала. Более подробная информация о самостоятельной работе представлена в разделах «Учебно-методическое обеспечение самостоятельной работы по дисциплине (модулю)», «Методические указания к самостоятельной работе по дисциплине (модулю)».

5.4 Информационно-технологическое обеспечение образовательного процесса по дисциплины (модуля)

5.4.1. Средства информационных технологий

1. Персональные компьютеры;
2. Средства доступа в Интернет;
3. Проектор.

5.4.2. Программное обеспечение

- Операционная система: Astra Linux SE или Windows 7
2. Пакет офисных программ: LibreOffice или Microsoft Office Professional Plus 2007 Russian Academic
3. Справочная система Консультант+
 4. Okular или Acrobat Reader DC
 5. Ark или 7-zip
 6. SKY DNS
 7. TrueConf (client)

5.4.3. Информационные справочные системы и профессиональные базы данных

№ №	Название электронного ресурса	Описание электронного ресурса	Используемый для работы адрес
1.	ЭБС «Университетская библиотека онлайн»	Электронная библиотека, обеспечивающая доступ высших и средних учебных заведений, публичных библиотек и корпоративных пользователей к наиболее востребованным материалам по всем отраслям знаний от ведущих российских издательств	http://biblioclub.ru/
2.	Образовательная платформа Юрайт	Электронно-библиотечная система для ВУЗов, ССУЗов, обеспечивающая доступ к учебникам, учебной и методической литературе по различным дисциплинам.	https://urait.ru/
3.	Научная электронная библиотека eLIBRARY.ru	Крупнейший российский информационно-аналитический портал в области науки, технологии, медицины и образования, содержащий рефераты и полные тексты более 34 млн научных публикаций и патентов	http://elibrary.ru/
4.	База данных "EastView"	Полнотекстовая база данных периодических изданий	https://dlib.eastview.com
5.	Электронная библиотека "Grebennikon"	Библиотека предоставляет доступ более чем к 30 журналам, выпускаемых Издательским домом "Гребенников".	https://grebennikon.ru/

5.5 Материально-техническое обеспечение образовательного процесса по дисциплине (модулю)

Для изучения дисциплины «Экономика» в рамках реализации основной профессиональной образовательной программы высшего образования – программы бакалавриата по направлению подготовки *38.03.02 Менеджмент* используются:

Учебная аудитория для занятий лекционного типа оснащена специализированной мебелью (стол для преподавателя, парты, стулья, доска для написания мелом); техническими средствами обучения (видеопроекторное оборудование, средства звуковоспроизведения, экран и имеющие выход в сеть Интернет), а также (при наличии) демонстрационными печатными пособиями.

Учебная аудитория для занятий семинарского типа: оснащена специализированной мебелью (стол для преподавателя, парты, стулья, доска для написания мелом); техническими средствами обучения (видеопроекторное оборудование, средства звуковоспроизведения, экран и имеющие выход в сеть Интернет), а также демонстрационными печатными пособиями.

Помещения для самостоятельной работы обучающихся: оснащены специализированной мебелью (парты, стулья) техническими средствами обучения (персональные компьютеры с доступом в сеть Интернет и обеспечением доступа в электронно-информационную среду университета, программным обеспечением).

5.6 Образовательные технологии

При реализации дисциплины «Экономика» применяются различные образовательные технологии, в том числе технологии электронного обучения.

Освоение дисциплины «Экономика» предусматривает использование в учебном процессе активных и интерактивных форм проведения учебных занятий в форме деловых и ролевых игр, разбор конкретных ситуаций, кейс-стадии) в сочетании с внеаудиторной работой с целью формирования и развития **профессиональных** навыков обучающихся.

При освоении дисциплины «Экономика» предусмотрено применением электронного обучения.

Учебные часы дисциплины «Экономика» предусматривают классическую контактную работу преподавателя с обучающимся в аудитории и контактную работу посредством электронной информационно-образовательной среды в синхронном и асинхронном режиме (вне аудитории) посредством применения возможностей компьютерных технологий (электронная почта, электронный учебник, тестирование, вебинар, видеофильм, презентация, форум и др.).

В рамках дисциплины «Экономика» предусмотрены встречи с руководителями и работниками организаций, деятельность которых связана с направленностью реализуемой основной профессиональной образовательной программы высшего образования – программы бакалавриата.

ЛИСТ РЕГИСТРАЦИИ ИЗМЕНЕНИЙ

№ п/п	Содержание изменения	Реквизиты документа об утверждении изменения	Дата введения изменения
1.	Актуализирована с учетом развития науки, культуры, экономики, техники, технологий и социальной сферы	Протокол заседания Ученого совета факультета № 9 от «28» апреля 2022 года	01.09.2022
2.	*	Протокол заседания Ученого совета факультета № ____ от « ____ » ____ 20 ____ года	__ . __ . ____
3.	*	Протокол заседания Ученого совета факультета № ____ от « ____ » ____ 20 ____ года	__ . __ . ____
4.	*	Протокол заседания Ученого совета факультета № ____ от « ____ » ____ 20 ____ года	__ . __ . ____



Министерство науки и высшего образования Российской Федерации
Федеральное государственное бюджетное образовательное учреждение
высшего образования
«Российский государственный социальный университет»

УТВЕРЖДАЮ

Декан факультета управления

 А.Н. Островский

__28__ апреля 2022 г.

РАБОЧАЯ ПРОГРАММА ДИСЦИПЛИНЫ (МОДУЛЯ)

ИНФОРМАТИКА И ОСНОВЫ ИНФОРМАЦИОННО- КОММУНИКАЦИОННЫХ ТЕХНОЛОГИЙ

Направление подготовки
«38.03.02 Менеджмент»

Направленность (профиль)
«Управление проектами»

**ОБРАЗОВАТЕЛЬНАЯ ПРОГРАММА ВЫСШЕГО ОБРАЗОВАНИЯ - ПРОГРАММА
БАКАЛАВРИАТА**

Форма обучения
Очно-заочная, очно-заочная с ДОТ

Москва 2022

Рабочая программа дисциплины (модуля) «Информатика и основы информационно-коммуникационных технологий» разработана на основании федерального государственного образовательного стандарта высшего образования – *бакалавриата* по направлению подготовки *38.03.02 Менеджмент*, утвержденного приказом Министерства науки и высшего образования Российской Федерации от 12.08.2020 № 970, учебного плана по основной профессиональной образовательной программе высшего образования - программы *бакалавриата* по направлению подготовки *38.03.02 Менеджмент*, а также с учетом рекомендованной примерной основной образовательной программой и с учетом следующих профессиональных стандартов, сопряженных с профессиональной деятельностью выпускника:

- 08.041 «*Специалист в сфере управления проектами государственно-частного партнёрства*»;
- 08.018 «*Специалист по управлению рисками*».

Рабочая программа дисциплины (модуля) «Информатика и основы информационно-коммуникационных технологий» разработана рабочей группой в составе: канд. экон. наук, доцент Ерохин С.Г.

Руководитель основной профессиональной образовательной программы
к.с.н., доцент



Т.А. ЕВСТРАТОВА

(подпись)

Рабочая программа дисциплины (модуля) обсуждена и утверждена на Ученом совете Факультета информационных технологий Протокол № 9 от 28.04.2022

Декан факультета управления
канд. мед. наук, доцент



А.Н. Островский

(подпись)

Рабочая программа учебной дисциплины рецензирована и рекомендована к утверждению:

д.т.н., ведущий научный сотрудник
ФГБУН Институт проблем
управления
им. В.А.Трапезникова Российской
академии наук



С.А. Кочетков

(подпись)

Д-р техн. наук, профессор



С.А. Краснова

(подпись)

Согласовано
Научная библиотека, директор



И.Г. Маляр

(подпись)

СОДЕРЖАНИЕ

1.1 Цель и задачи дисциплины (модуля).....	4
1.3 Планируемые результаты обучения по дисциплине (модулю) в рамках планируемых результатов освоения основной профессиональной образовательной программы высшего образования – программы бакалавриата	4
РАЗДЕЛ 2. СТРУКТУРА И СОДЕРЖАНИЕ ДИСЦИПЛИНЫ (МОДУЛЯ).....	6
2.1 Объем дисциплины (модуля), включая контактную работу обучающегося с педагогическими работниками и самостоятельную работу обучающегося	6
2.2. Учебно-тематический план учебной дисциплины.....	7
Очно-заочной формы обучения.....	7
РАЗДЕЛ 3. УЧЕБНО-МЕТОДИЧЕСКОЕ ОБЕСПЕЧЕНИЕ САМОСТОЯТЕЛЬНОЙ РАБОТЫ ОБУЧАЮЩИХСЯ ПО УЧЕБНОЙ ДИСЦИПЛИНЕ	8
3.1. Виды самостоятельной работы обучающихся по учебной дисциплине	8
3.2 Методические указания к самостоятельной работе по учебной дисциплине	9
РАЗДЕЛ 4. ФОНД ОЦЕНОЧНЫХ СРЕДСТВ ДЛЯ ПРОВЕДЕНИЯ ПРОМЕЖУТОЧНОЙ АТТЕСТАЦИИ ОБУЧАЮЩИХСЯ ПО ДИСЦИПЛИНЕ (МОДУЛЮ)	13
4.1. Форма промежуточной аттестации обучающегося по дисциплине (модулю)	13
4.2. Перечень компетенций с указанием этапов их формирования в процессе освоения образовательной программы	13
4.3 Описание показателей и критериев оценивания компетенций на различных этапах их формирования, описание шкал оценивания	14
4.4 Типовые контрольные задания или иные материалы, необходимые для оценки знаний, умений, навыков и (или) опыта деятельности, характеризующих этапы формирования компетенций в процессе освоения образовательной программы	16
4.5 Методические материалы, определяющие процедуры оценивания знаний, умений, навыков и (или) опыта деятельности, характеризующих этапы формирования компетенций.....	18
РАЗДЕЛ 5. УСЛОВИЯ РЕАЛИЗАЦИИ ДИСЦИПЛИНЫ (МОДУЛЯ)	18
5.1. Перечень основной и дополнительной учебной литературы для освоения дисциплины (модуля)18	
5.2 Перечень ресурсов информационно-коммуникационной сети «Интернет», необходимых для освоения дисциплины (модуля)	19
5.3 Методические указания для обучающихся по освоению дисциплины (модуля).....	20
5.4 Информационно-технологическое обеспечение образовательного процесса по дисциплины (модуля).....	21
5.5 Материально-техническое обеспечение образовательного процесса по дисциплине (модулю) ..	22
5.6 Образовательные технологии	22
ЛИСТ РЕГИСТРАЦИИ ИЗМЕНЕНИЙ.....	24

РАЗДЕЛ 1. ПАСПОРТ РАБОЧЕЙ ПРОГРАММЫ ДИСЦИПЛИНЫ (МОДУЛЯ)

1.1 Цель и задачи дисциплины (модуля)

Цель учебной дисциплины (модуля) заключается в получении обучающимися теоретических знаний о сущности, структуре информатики, видах современных информационных технологий в условиях перехода к цифровой экономике, систематизации и углублении базовых знаний студентов по теории информации, основам алгоритмизации, вычислительной техники и информационных технологий, формировании практических навыков работы с информацией с использованием современного программного обеспечения с последующим применением в профессиональной сфере и практических навыков (формирование) по видам профессиональной деятельности: производственно-технологический; организационно-управленческий; проектный.

Для качественного усвоения дисциплины студент должен:

Задачи учебной дисциплины (модуля):

развитие аналитических, логических и абстрактных форм мышления, необходимых в сфере информатики и информационных технологий;

- получение знаний и формирование умений и навыков решения прикладных задач на персональных компьютерах,
- овладение навыками применения компьютерных технологий создания и обработки текстовых документов профессионального качества,
- формирование умений и получение навыков работы с табличным процессором,
- овладение навыками создания компьютерных презентаций,
- усвоение студентами знаний о современных средствах и методах компьютерной обработки информации различных объемов и типов,
- приобретение практических навыков применения современных информационных технологий в профессиональной деятельности

1.2. Место дисциплины (модуля) в структуре основной профессиональной образовательной программы высшего образования-программы бакалавриата

Дисциплина (модуль) *«Информатика и основы информационно-коммуникационных технологий»* реализуется в обязательной части основной образовательной программы по направлению подготовки 38.03.02 Менеджмент очно-заочной формам обучения и очно-заочной с ДОТ.

Изучение дисциплины (модуля) *«Информатика и основы информационно-коммуникационных технологий»* базируется на знаниях и умениях, полученных обучающимися в ходе освоения программного материала ряда дисциплин школьного курса.

Перечень последующих учебных дисциплин, для которых необходимы знания, умения и навыки, формируемые данной учебной дисциплиной:

- Проектная деятельность.
- Основы бизнес-информатики
- Адаптивные информационно-коммуникационные технологии

1.3 Планируемые результаты обучения по дисциплине (модулю) в рамках планируемых результатов освоения основной профессиональной образовательной программы высшего образования – программы бакалавриата

Процесс освоения учебной дисциплины направлен на формирование у обучающихся следующих универсальных и общепрофессиональных компетенций: УК-1; УК-4; ОПК-5; ОПК-6 в соответствии с основной профессиональной образовательной программой высшего образования – программа бакалавриата по направлению подготовки 38.03.02 Менеджмент.

В результате освоения учебной дисциплины обучающийся должен демонстрировать следующие результаты:

Категория компетенций	Код компетенции	Формулировка компетенции	Код и наименование индикатора достижения компетенции	Результаты обучения
Системное и критическое мышление	УК-1	Способен осуществлять поиск, критический анализ и синтез информации, применять системный подход для решения поставленных задач	УК-1.1. Осуществляет поиск, интерпретацию и анализ информации, требуемой для решения поставленной задачи УК-1.2. Рассматривает и предлагает возможные варианты решения задачи, оценивая их достоинства и недостатки УК-1.3. Способен применять системный подход для решения поставленных задач, определяет и оценивает последствия возможных решений задачи	<i>Знать:</i> интерпретацию и анализ информации, требуемой для решения поставленной задачи <i>Уметь:</i> Рассматривать и предлагать возможные варианты решения задачи, оценивая их достоинства и недостатки <i>Владеть:</i> применять системный подход для решения поставленных задач, определяет и оценивает последствия возможных решений задачи
Системное и критическое мышление	УК-4	Способен осуществлять деловую коммуникацию в устной и письменной формах на государственном языке Российской Федерации и иностранном языке(ах);	УК-4.1 Применяет технологии осуществления деловых коммуникаций в устной и письменной формах на государственном языке Российской Федерации и иностранном языке; УК-4.2 Проводит деловые переговоры посредством цифровых технологий на государственном языке Российской Федерации и иностранном языке УК-4.3 Осуществляет межкультурные деловые коммуникации с применением баз данных.	<i>Знать:</i> информационные технологии, применяемые для осуществления деловых коммуникации на государственном языке Российской Федерации и иностранном языке <i>Уметь:</i> осуществлять деловые коммуникации на государственном языке Российской Федерации и иностранном языке с применением баз данных; <i>Владеть:</i> навыками формирования межкультурных деловых коммуникаций с применением баз данных.
Владение современными информационными технологиями	ОПК-5	Способен использовать при решении профессиональных задач современные информационные технологии и	ОПК-5.1 умеет применять общие или специализированные пакеты прикладных программ, предназначенных для выполнения статистических процедур информации, построение эконометрических моделей ОПК-5.2 использует электронные библиотечные системы для поиска	<i>Знать:</i> общие или специализированные пакеты прикладных программ, предназначенных для выполнения статистических процедур информации; <i>Уметь:</i> построение эконометрических моделей <i>Владеть:</i> навыками работы с электронными библиотечными системами для поиска необходимой

		программные средства, включая управление крупными массивами данных и их интеллектуальный анализ.	необходимой научной литературы и статистической информации	научной литературы и статистической информации
Владение современными информационными технологиями	ОПК-6	Способен понимать принципы работы современных информационных технологий и использовать их для решения задач профессиональной деятельности	ОПК-6.1 знает современные информационные технологии ОПК-6.2 Умеет использовать для решения аналитических и исследовательских задач современные технические средства и информационные технологии ОПК-6.3 Владеет навыками использования для решения аналитических и исследовательских задач современные технические средства и информационные технологии	<i>Знать:</i> современные информационные технологии <i>Уметь:</i> использовать для решения аналитических и исследовательских задач современные технические средства и информационные технологии <i>Владеть:</i> навыками использования для решения аналитических и исследовательских задач современные технические средства и информационные технологии

РАЗДЕЛ 2. СТРУКТУРА И СОДЕРЖАНИЕ ДИСЦИПЛИНЫ (МОДУЛЯ)

2.1 Объем дисциплины (модуля), включая контактную работу обучающегося с педагогическими работниками и самостоятельную работу обучающегося

Общая трудоемкость дисциплины, изучаемой в 1 семестре, составляет 4 зачетные единицы. По дисциплине предусмотрен *зачет*.

Очно-заочная форма обучения

(в том числе с применением дистанционных образовательных технологий)

Вид учебной работы	Всего часов	Семестры				
		1				
Контактная работа обучающихся с педагогическими работниками	48	48				
Учебные занятия лекционного типа	12	12				
Практические занятия	0	0				
Лабораторные занятия	12	12				

Иная контактная работа	24	24				
Самостоятельная работа обучающихся, всего	87	87				
Контроль промежуточной аттестации (час)	9	зачет				
ОБЪЕМ ДИСЦИПЛИНЫ В ЧАСАХ	144	144				

2.2. Учебно-тематический план учебной дисциплины

Очно-заочной формы обучения

(в том числе с применением дистанционных образовательных технологий)

Раздел, тема	Виды учебной работы, академических часов						
	Всего	Самостоятельная работа	Контактная работа обучающихся с педагогическими работниками				
			Всего	Лекционные занятия	Семинарские/практические занятия	Лабораторные занятия	Контактная работа в ЭИОС и ИКР
Модуль 1 (семестр 1)							
Раздел 1 Продвинутые методы обработки текстовых документов	36	21	12	3		3	6
Раздел 2 Продвинутые методы обработки текстовых документов	36	22	12	3		3	6
Раздел 3 Продвинутые методы обработки электронных таблиц	36	22	12	3		3	6
Раздел 4 Продвинутые методы обработки электронных таблиц	36	22	12	3		3	6
Контроль промежуточной аттестации (час)	9						
Общий объем, часов	144	87	48	12	0	12	24
Форма промежуточной аттестации	зачет						

РАЗДЕЛ 3. УЧЕБНО-МЕТОДИЧЕСКОЕ ОБЕСПЕЧЕНИЕ САМОСТОЯТЕЛЬНОЙ РАБОТЫ ОБУЧАЮЩИХСЯ ПО УЧЕБНОЙ ДИСЦИПЛИНЕ

3.1. Виды самостоятельной работы обучающихся по учебной дисциплине

Очно-заочной формы обучения

(в том числе с применением дистанционных образовательных технологий)

Раздел, тема	Всего	Виды самостоятельной работы обучающихся					
		Академическая активность, час	Форма академической активности	Выполнение практ. заданий, час	Форма практического задания	Рубежный текущий контроль, час	Форма рубежного текущего контроля
Модуль 1 (семестр 1)							
Раздел 1 Продвинутые методы обработки текстовых документов	22	10	Подготовка к лекционным и практическим занятиям, самостоятельное изучение раздела в ЭИОС	10	реферат	2	Компьютерное тестирование или иная форма рубежного контроля по усмотрению преподавателя
Раздел 2 Продвинутые методы обработки текстовых документов	21	10	Подготовка к лекционным и практическим занятиям, самостоятельное изучение раздела в ЭИОС	9	реферат	2	Компьютерное тестирование или иная форма рубежного контроля по усмотрению преподавателя
Раздел 3 Продвинутые методы обработки электронных таблиц	22	10	Подготовка к лекционным и практическим занятиям, самостоятельное изучение раздела в ЭИОС	10	реферат	2	Компьютерное тестирование или иная форма рубежного контроля по усмотрению преподавателя
Раздел 4 Продвинутые методы обработки электронных таблиц	22	10	Подготовка к лекционным и практическим занятиям, самостоятельное изучение раздела в ЭИОС	10	реферат	2	Компьютерное тестирование или иная форма рубежного контроля по усмотрению преподавателя
Общий объем по модулю/семестру, часов	87	40		39		8	
Общий объем по дисциплине, часов	87	40		39		8	

3.2 Методические указания к самостоятельной работе по учебной дисциплине

РАЗДЕЛ 1 и 2 «Продвинутые методы обработки текстовых документов»

Цель: изучение методов автоматизации работы с типовыми документами.

Перечень изучаемых элементов содержания

Форма представления данных в компьютере. Форматы текстовых файлов. Способы кодирования текстовой информации. Правила набора текста и форматирования документа с учетом дальнейшего использования. Понятия «связывание» и «внедрение» объектов. Назначение режима «Главный документ». Использование шаблонов для работы с типовыми документами. Работа со стилями и списками. Сложное форматирование документов. Таблицы. Графические объекты. Формулы. Ссылки. Рассылки. Рецензирование.

Вопросы для самоподготовки:

1. Способы управления свойствами символов текста.
2. Способы управления свойствами абзацев.
3. Способы управления свойствами страницы.
4. Понятие раздела документа, его свойства.
5. Колонтитулы и способы их создания.
6. Списки и их виды.
7. Понятие «Стиль» и возможности этой функции текстового процессора.
8. Сноски, назначение и виды.
9. Назначение закладок.
10. Назначение и способы создания примечаний.
11. Способы ввода информации об авторе примечаний при их создании.
12. Назначение и способы создания перекрестных ссылок.
13. Таблицы и способы их создания в MS Word.
14. Понятие «поля» и способы их использования для выполнения вычислений в документе.
15. Назначение, виды и способы создания диаграмм в документе.
16. Способы создания формул в тексте документа.
17. Виды графических объектов, создаваемых средствами ТП MS Word и способы управления их свойствами.
18. Понятие «стиля», Способы создания и изменения стиля.
19. Технология OLE. Понятия «связывание» и «внедрение» объектов.
20. Создание связанных и внедренных объектов в текстовом документе.
21. Списки и способы их создания и форматирования.
22. Понятие «полей» (инструкций) и правила их формирования.
23. Правила набора текста с учетом дальнейшего использования при подготовке публикаций.

ПРАКТИЧЕСКОЕ ЗАДАНИЕ К РАЗДЕЛУ 1 и 2

При изучении дисциплины «Информатика и основы информационно-коммуникационных технологий» предусмотрено выполнение практического задания, которое выполняется в форме лабораторной работы.

РУБЕЖНЫЙ КОНТРОЛЬ К РАЗДЕЛУ 1 и 2:

форма рубежного контроля – компьютерное тестирование

(??)Основные функции текстового редактора:

(?) копирование, перемещение, уничтожение и сортировка фрагментов текста

(!) создание, редактирование, сохранение и печать текстов

(?) автоматическая обработка информации, представленной в текстовых файлах

(??)Что такое курсор?

(?) клавиша на клавиатуре

(!) отметка на экране дисплея, указывающая позицию, в которой будет отображен вводимый с клавиатуры символ

(?) наименьший элемент изображения на экране

Темы 1-6.

1. Работа с документами.
2. Работа со стилями и списками.
3. Сложное форматирование документов.
4. Таблицы.
5. Графические объекты.
6. Формулы.

Общее количество вопросов – 25 (из 60).

Время прохождения теста – 45 минут.

Максимальное количество баллов за тест – 100.

№ секции	Кол-во вопросов	выборка
1.	31	10
2.	9	5
3.	9	5
4.	3	1
5.	6	3
6.	2	1
Итого	60	25

Критерии оценивания

Количество баллов	<65	65>
Зачет	не зачтено	зачтено

РАЗДЕЛ 3 и 4 «Продвинутые методы обработки электронных таблиц»

Цель: освоение информационных технологий обработки числовой информации в электронных таблицах. Совершенствуются способности к анализу, логическому осмыслению, постановке цели и выбору путей ее достижения.

Перечень изучаемых элементов содержания

Компьютерные технологии обработки табличных данных. Автоматизация процессов обработки данных. Основные методы оптимизации работы Excel. Автоматизация поиска данных в таблицах. Статистическая обработка данных. Построение графических зависимостей. Способы анализа данных в электронных таблицах. Списки и их использование для анализа табличных данных. Анализ данных с помощью сводных таблиц. Решение оптимизационных задач. Финансовые функции. Таблицы подстановки. Создание элементов управления на рабочем листе. Графические возможности современных табличных процессоров.

Вопросы для самоподготовки:

1. Ознакомление с интерфейсом программы.
2. Освоение процедуры ввода данных в ячейки таблицы.
3. Использование средств, повышающих эффективность ввода данных.
4. Изучение основных приемов редактирования таблиц.
5. Форматирование текстовых данных
6. Форматирование числовых данных
7. Создание условных форматов и примечаний.
8. Состав рабочей книги MS Excel и особенности объектов, входящих в него.
9. Создание рабочей книги. Технология работы с листами.
10. Ввод и редактирование данных (ввод чисел, ввод текста, ввод одного значения сразу в несколько ячеек, редактирование содержимого ячейки).
11. Особенности различных форматов данных, используемых в таблицах.
12. Ряды автозаполнения как средство автоматизации ввода данных в таблицы.
13. Правила создания формул в табличном процессоре MS Excel.
14. Запись формул и порядок выполнения операций при вычислениях, заданных ими.
15. Ссылка как операнд формулы. Виды ссылок и особенности их использования для вычислений.
16. Использование мастера функций для ввода формул.
17. Синтаксис и правила использования статистических функций.
18. Синтаксис и правила использования логических функций.
19. Типы диаграмм и графиков, способы их построения.
20. Назначение диаграмм различных типов.
21. Объекты диаграмм (ряды данных, надписи, линии сетки, легенда).
22. Методы оформления диаграмм различного типа.
23. Списки и требования к их содержанию и оформлению
24. Сортировка данных и способы ее осуществления (одноуровневая, многоуровневая).
25. Фильтры и их виды.
26. Сущность сводных таблиц и способы их создания.
27. Консолидация данных и способы ее осуществления, методы консолидации.
28. Функции прогнозирования, их назначение и применение.
29. Назначение метода Подбор параметра.
30. Круг задач, решаемых методом Подбор параметра.
31. Назначение метода Поиск решения.
32. Особенности задач, решаемых с помощью метода Поиск решения.
33. Способы задания ограничений для задач поиска решения.
34. Создание элементов управления на рабочем листе (списки, флажки).
35. Финансовые функции, их назначение, синтаксис, аргументы финансовых функций.

36. Правила создания формул с использованием финансовых функций в табличном процессоре MS Excel.
37. Использование мастера функций для ввода формул.
38. Назначение, синтаксис и правила использования таблиц подстановки.
39. Использование одномерных и двумерных таблиц подстановки для анализа финансовых данных.

ПРАКТИЧЕСКОЕ ЗАДАНИЕ К РАЗДЕЛУ 3 и 4

При изучении дисциплины «Информатика и основы информационно-коммуникационных технологий» предусмотрено выполнение практического задания, которое выполняется в форме лабораторной работы.

РУБЕЖНЫЙ КОНТРОЛЬ К РАЗДЕЛУ 3 и 4:

форма рубежного контроля – компьютерное тестирование

- (??) Основное назначение электронных таблиц -
- (?) редактировать и форматировать текстовые документы
- (?) хранить большие объемы информации
- (!) выполнять расчет по формулам
- (?) нет правильного ответа
- (??) Что позволяет выполнять электронная таблица?
- (?) решать задачи на прогнозирование и моделирование ситуаций
- (!) представлять данные в виде диаграмм, графиков
- (?) при изменении данных автоматически пересчитывать результат
- (?) выполнять чертежные работы

Темы:

4.1 Введение в MS Excel

4.2 Основы вычислений

4.3 Работа с диаграммами

4.4 Списки в MS Excel

Общее количество вопросов – 20 из 87

Время прохождения теста – 45 минут

№ секции	Кол-во вопросов
4.1.	3
4.2.	10
4.3.	3
4.4	4
Итого	20

Критерии оценивания

Количество баллов	<65	65>
Зачет	не зачтено	зачтено

Оформление работ, выполняемых в рамках самостоятельной работы осуществляется в соответствии с Методическими указаниями по оформлению письменных работ, обучающихся в рамках самостоятельной работы, утвержденными Учебно-методическим советом РГСУ, Протокол № 2 от 25 июня 2015 года. Конкретные практические задания и задания для рубежного контроля определяются в учебно-методических материалах по работе обучающихся в электронной информационно-образовательной среде РГСУ с применением технологий электронного обучения по данной дисциплине, утверждаемых ежегодно экономическим факультетом.

РАЗДЕЛ 4. ФОНД ОЦЕНОЧНЫХ СРЕДСТВ ДЛЯ ПРОВЕДЕНИЯ ПРОМЕЖУТОЧНОЙ АТТЕСТАЦИИ ОБУЧАЮЩИХСЯ ПО ДИСЦИПЛИНЕ (МОДУЛЮ)

4.1. Форма промежуточной аттестации обучающегося по дисциплине (модулю)

Контрольным мероприятием промежуточной аттестации обучающихся по учебной дисциплине (модулю) является **зачет**, которые проводятся в **устной** форме.

4.2. Перечень компетенций с указанием этапов их формирования в процессе освоения образовательной программы

Код компетенции	Содержание компетенции (части компетенции)	Результаты обучения	Этапы формирования компетенций в процессе освоения образовательной программы
УК-1	Способен осуществлять поиск, критический анализ и синтез информации, применять системный подход для решения поставленных задач	<i>Знать:</i> интерпретацию и анализ информации, требуемой для решения поставленной задачи	Этап формирования знаний
		<i>Уметь:</i> Рассматривать и предлагать возможные варианты решения задачи, оценивая их достоинства и недостатки	Этап формирования умений
		<i>Владеть:</i> применять системный подход для решения поставленных задач, определяет и оценивает последствия возможных решений задачи	Этап формирования навыков и получения опыта
УК-4	Способен осуществлять деловую коммуникацию в устной и письменной формах	<i>Знать:</i> информационные технологии, применяемые для осуществления деловых коммуникации на государственном языке Российской Федерации и иностранном языке	Этап формирования знаний

	на государственном языке Российской Федерации и иностранном(ых) языке(ах)	<i>Уметь:</i> осуществлять деловые коммуникации на государственном языке Российской Федерации и иностранном языке с применением баз данных	Этап формирования умений
		<i>Владеть:</i> навыками формирования межкультурных деловых коммуникаций с применением баз данных	Этап формирования навыков и получения опыта
ОПК-5	Способен использовать при решении профессиональных задач современные информационные технологии и программные средства, включая управление крупными массивами данных и их интеллектуальный анализ.	<i>Знать:</i> общие или специализированные пакеты прикладных программ, предназначенных для выполнения статистических процедур информации	Этап формирования знаний
		<i>Уметь:</i> построение эконометрических моделей	Этап формирования умений
		<i>Владеть:</i> навыками работы с электронными библиотечными системами для поиска необходимой научной литературы и статистической информации	Этап формирования навыков и получения опыта
ОПК-6	Способен понимать принципы работы современных информационных технологий и использовать их для решения задач профессиональной деятельности	<i>Знать:</i> современные информационные технологии	Этап формирования знаний
		<i>Уметь:</i> использовать для решения аналитических и исследовательских задач современные технические средства и информационные технологии	Этап формирования умений
		<i>Владеть:</i> навыками использования для решения аналитических и исследовательских задач современные технические средства и информационные технологии	Этап формирования навыков и получения опыта

4.3 Описание показателей и критериев оценивания компетенций на различных этапах их формирования, описание шкал оценивания

Код компетенции	Этапы формирования компетенций	Показатель оценивания компетенции	Критерии и шкалы оценивания
-----------------	--------------------------------	-----------------------------------	-----------------------------

<p>УК-1; УК-4; ОПК-5; ОПК-6</p>	<p>Этап формирования знаний.</p>	<p>Теоретический блок вопросов.</p> <p>Уровень освоения программного материала, логика и грамотность изложения, умение самостоятельно обобщать и излагать материал</p>	<p>1) обучающийся глубоко и прочно освоил программный материал, исчерпывающе, последовательно, грамотно и логически стройно его излагает, тесно увязывает с задачами и будущей деятельностью, не затрудняется с ответом при видоизменении задания, умеет самостоятельно обобщать и излагать материал, не допуская ошибок: (9-10] баллов; 2) обучающийся твердо знает программный материал, грамотно и по существу излагает его, не допуская существенных неточностей в ответе на вопрос, может правильно применять теоретические положения: [8-9) баллов; 3) обучающийся освоил основной материал, но не знает отдельных деталей, допускает неточности, недостаточно правильные формулировки, нарушает последовательность в изложении программного материала: (6-8) баллов; 4) обучающийся не знает значительной части программного материала, допускает существенные ошибки: [0-6] баллов.</p>
-------------------------------------	----------------------------------	--	--

УК-1; УК-4; ОПК-5; ОПК-6	Этап формирования умений	<p>Аналитическое задание (<i>задачи, ситуационные задания, кейсы, проблемные ситуации и т.д.</i>)</p> <p>Практическое применение теоретических положений применительно к профессиональным задачам, обоснование принятых решений</p>	<p>1) свободно справляется с задачами и практическими заданиями, правильно обосновывает принятые решения, задание выполнено верно, даны ясные аналитические выводы к решению задания, подкрепленные теорией: (9-10] баллов;</p> <p>2) владеет необходимыми умениями и навыками при выполнении практических заданий, задание выполнено верно, отмечается хорошее развитие аргумента, однако отмечены погрешности в ответе, скорректированные при собеседовании: [8-9) баллов;</p>
УК-1; УК-4; ОПК-5; ОПК-6	Этап формирования навыков и получения опыта.	<p>Аналитическое задание (<i>задачи, ситуационные задания, кейсы, проблемные ситуации и т.д.</i>)</p> <p>Решение практических заданий и задач, владение навыками и умениями при выполнении практических заданий, самостоятельность, умение обобщать и излагать материал.</p>	<p>3) испытывает затруднения в выполнении практических заданий, задание выполнено с ошибками, отсутствуют логические выводы и заключения к решению: (6-8) баллов;</p> <p>4) практические задания, задачи выполняет с большими затруднениями или задание не выполнено вообще, или задание выполнено не до конца, нет четких выводов и заключений по решению задания, сделаны неверные выводы по решению задания: [0-6] баллов.</p>

4.4 Типовые контрольные задания или иные материалы, необходимые для оценки знаний, умений, навыков и (или) опыта деятельности, характеризующих этапы формирования компетенций в процессе освоения образовательной программы

Примерные вопросы для проведения промежуточной аттестации обучающихся по дисциплине (модулю)

Теоретический блок вопросов:

1. Назначение и возможности текстового процессора MS Word.
2. Виды символов, используемых при создании документа, и способы их ввода.
3. Основные средства автоматизации процесса ввода и редактирования текста.
4. Описать порядок использования справочной системы MS WORD.
5. Режимы просмотра документа и способы их изменения.
6. Способы ввода в текст символов, отсутствующих на клавиатуре.
7. Назначение и порядок использования «Автозамены».
8. Различные выделения фрагментов документа, способы копирования и перемещения фрагментов текста.

9. Порядок проверки правописания, возможности использования словарей.
10. Методы поиска и замены фрагментов текста.
11. Свойства документа, поиска файла по его свойствам.
12. Описать действия для изменения параметров страницы.
13. В каких единицах измеряется размер символов?
14. Способы настройки параметров абзаца.
15. Технологию оформления многоколонного текста.
16. Способы настройки параметров страница.
17. Свойства и назначение раздела документа.
18. Описать возможные виды колонтитулов в одном документе и способы их создания.
19. Способы ввода номеров страниц в документ и возможности по изменению их форматов.
20. Дать определение понятию «Список» и описать виды списков.
21. Способы изменения внешнего вида маркеров в маркированных списках. Способы изменения нумерации в многоуровневых списках.
22. Дать определение понятию «Стиль» и охарактеризовать возможности использования стилей при оформлении текстового документа.
23. Описать способы создания и/или изменения стиля.
24. Дать определение понятиям «Заголовок» и «Структура документа»
25. Способ создания оглавлений и внесения изменений в них.
26. Способ создания предметного указателя и внесения изменений в него.
27. Дать определение сноски.
28. Виды сносок и способы их создания.
29. Особенности автоматической и пользовательской нумерации сносок.
30. Назначение закладок и способы их создания.
31. Охарактеризовать назначение и способы создания примечаний.
32. Способы ввода информации об авторе примечаний при их создании.
33. Описать назначение и способы создания перекрестных ссылок.
34. Дать определение гиперссылки и описать технологию её создания.
35. Описать способы создания таблицы.
36. Дать характеристику способов изменения структуры таблицы: добавления и удаления столбцов и строк, объединения и разделения ячеек.
37. Способы изменения свойств таблицы: высоты строк, ширины столбцов.
38. Последовательность действий по созданию диаграмм на основании табличных данных.
39. Охарактеризовать способы включения формул в текст документа.
40. Возможности по форматированию графических объектов разных типов в тексте документа.
41. Какие типы стилей используются в Word? Как создать стиль и применить его в оформлении документа?
42. Каковы преимущества использования стилей при оформлении документа?
43. В чем преимущества и недостатки автоматической нумерации сносок?
44. Как задать информацию о рецензенте при создании примечания?
45. Каково назначение и приемы создания перекрестных ссылок? Как обновить значение перекрестной ссылки при изменении объекта, для которого создана ссылка?
46. Каков порядок создания оглавления в документе, состоящем из одного файла?
47. Как вывести на экран Полосу стилей? В каких режимах просмотра это можно сделать?
48. Как просмотреть на экране заголовки, имеющиеся в документе?
49. Как пометить элементы предметного указателя? Как сформировать предметный указатель?
50. Как автоматически пронумеровать иллюстрации (рисунки, таблицы) и создать их перечень?

51. В чем преимущества работы в режиме главного документа? Как создать главный документ?
52. Как создать разные колонтитулы для отдельных вложенных документов в режиме Главный документ?
53. Как вставить перекрестную ссылку из одного вложенного документа на другой вложенный документ?
54. Как создать сквозную нумерацию заголовков по всем вложенным документам главного документа?
55. Как создать общее оглавление для всех вложенных документов? Как создать общий список иллюстраций, предметный указатель?
56. Что такое «поля Word»? Как просмотреть на экране коды полей?
57. Какой шаблон используется по умолчанию для создания документов?
58. Какие действия нужно выполнить для создания нового шаблона?
59. Как связать с шаблоном элемент автотекста? Как связать с шаблоном стиль оформления?
60. Как создать документ на базе пользовательского шаблона?
61. Как происходит процесс создания серийных писем?

4.5 Методические материалы, определяющие процедуры оценивания знаний, умений, навыков и (или) опыта деятельности, характеризующих этапы формирования компетенций

Промежуточная аттестация по дисциплине (модулю) проводится в соответствии с Положением о промежуточной аттестации обучающихся по основным профессиональным образовательным программам высшего образования – программ бакалавриата в Российском государственном социальном университете и Положение о балльно-рейтинговой системе оценки успеваемости обучающихся по основным профессиональным образовательным программам высшего образования - программам бакалавриата, программам специалитета, программам магистратуры в Российском государственном социальном университете.

На промежуточную аттестацию отводится 20 рейтинговых баллов.

Ответы обучающегося на контрольном мероприятии промежуточной аттестации оцениваются педагогическим работником по 20 - балльной шкале, а итоговая оценка по дисциплине (модулю) выставляется по системе зачтено/не зачтено для зачета.

Критерии выставления оценки определяются Положением о балльно-рейтинговой системе оценки успеваемости обучающихся по основным профессиональным образовательным программам высшего образования - программам бакалавриата, программам специалитета, программам магистратуры в Российском государственном социальном университете.

РАЗДЕЛ 5. УСЛОВИЯ РЕАЛИЗАЦИИ ДИСЦИПЛИНЫ (МОДУЛЯ)

5.1. Перечень основной и дополнительной учебной литературы для освоения дисциплины (модуля)

5.1.1. Основная литература

Гаврилов, М. В. Информатика и информационные технологии: учебник для вузов / М. В. Гаврилов, В. А. Климов. — 4-е изд., перераб. и доп. — Москва: Издательство Юрайт, 2022. — 383 с. — (Высшее образование). — ISBN 978-5-534-00814-2. — Текст: электронный // Образовательная платформа Юрайт [сайт]. — URL: <https://urait.ru/bcode/488708> (дата обращения: 18.04.2022).

Трофимов, В. В. Информатика в 2 т. Том 1: учебник для вузов / В. В. Трофимов, М. И. Барабанова ; ответственный редактор В. В. Трофимов. — 3-е изд., перераб. и доп. — Москва: Издательство Юрайт, 2022. — 553 с. — (Высшее образование). — ISBN 978-5-534-02613-9. — Текст: электронный // Образовательная платформа Юрайт [сайт]. — URL: <https://urait.ru/bcode/470744> (дата обращения: 18.04.2022).

Информатика в 2 т. Том 2: учебник для вузов / В. В. Трофимов [и др.]; ответственный редактор В. В. Трофимов. — 3-е изд., перераб. и доп. — Москва: Издательство Юрайт, 2022. — 406 с. — (Высшее образование). — ISBN 978-5-534-02615-3. — Текст: электронный // Образовательная платформа Юрайт [сайт]. — URL: <https://urait.ru/bcode/490754> (дата обращения: 18.04.2022).

5.1.2. Дополнительная литература

Новожилов, О. П. Информатика в 2 ч. Часть 1: учебник для вузов / О. П. Новожилов. — 3-е изд., перераб. и доп. — Москва: Издательство Юрайт, 2022. — 320 с. — (Высшее образование). — ISBN 978-5-534-09964-5. — Текст: электронный // Образовательная платформа Юрайт [сайт]. — URL: <https://urait.ru/bcode/493962> (дата обращения: 18.04.2022).

Новожилов, О. П. Информатика в 2 ч. Часть 2: учебник для вузов / О. П. Новожилов. — 3-е изд., перераб. и доп. — Москва: Издательство Юрайт, 2022. — 302 с. — (Высшее образование). — ISBN 978-5-534-09966-9. — Текст: электронный // Образовательная платформа Юрайт [сайт]. — URL: <https://urait.ru/bcode/493963> (дата обращения: 18.04.2022).

Зимин, В. П. Информатика. Лабораторный практикум в 2 ч. Часть 1: учебное пособие для вузов / В. П. Зимин. — 2-е изд., испр. и доп. — Москва: Издательство Юрайт, 2022. — 124 с. — (Высшее образование). — ISBN 978-5-534-11588-8. — Текст: электронный // Образовательная платформа Юрайт [сайт]. — URL: <https://urait.ru/bcode/490390> (дата обращения: 18.04.2022).

Зимин, В. П. Информатика. Лабораторный практикум в 2 ч. Часть 2: учебное пособие для вузов / В. П. Зимин. — 2-е изд., испр. и доп. — Москва: Издательство Юрайт, 2022. — 153 с. — (Высшее образование). — ISBN 978-5-534-11590-1. — Текст: электронный // Образовательная платформа Юрайт [сайт]. — URL: <https://urait.ru/bcode/492768> (дата обращения: 18.04.2022).

5.2 Перечень ресурсов информационно-коммуникационной сети «Интернет», необходимых для освоения дисциплины (модуля)

№ №	Название электронного ресурса	Описание электронного ресурса	Используемый для работы адрес
1.	ЭБС «Университетская библиотека онлайн»	Электронная библиотека, обеспечивающая доступ высших и средних учебных заведений, публичных библиотек и корпоративных пользователей к наиболее востребованным материалам по всем отраслям знаний от ведущих российских издательств	http://biblioclub.ru/
2.	Образовательная платформа Юрайт	Электронно-библиотечная система для ВУЗов, ССУЗов, обеспечивающая доступ к учебникам, учебной и методической литературе по различным дисциплинам.	https://urait.ru/
3.	Научная электронная библиотека eLIBRARY.ru	Крупнейший российский информационно-аналитический портал в области науки, технологии, медицины и образования, содержащий рефераты и полные тексты более 34 млн научных публикаций и патентов	http://elibrary.ru/
4.	База данных "EastView"	Полнотекстовая база данных периодических изданий	https://dlib.eastview.com
5.	Электронная	Библиотека предоставляет доступ	https://grebennikon.ru/

	библиотека "Grebennikon"	более чем к 30 журналам, выпускаемых Издательским домом "Гребенников".	
--	--------------------------	--	--

5.3 Методические указания для обучающихся по освоению дисциплины (модуля)

Освоение обучающимся дисциплины (модуля) «Информатика и основы информационно-коммуникационных технологий» предполагает изучение материалов дисциплины (модуля) на аудиторных занятиях и в ходе самостоятельной работы. Аудиторные занятия проходят в форме лекций, семинаров и практических занятий. Самостоятельная работа включает разнообразный комплекс видов и форм работы обучающихся.

Для успешного освоения дисциплины (модуля) и достижения поставленных целей необходимо внимательно ознакомиться с рабочей программой дисциплины (модуля), доступной в электронной информационно-образовательной среде РГСУ.

Следует обратить внимание на списки основной и дополнительной литературы, на предлагаемые преподавателем ресурсы информационно-телекоммуникационной сети Интернет. Эта информация необходима для самостоятельной работы обучающегося.

При подготовке к аудиторным занятиям необходимо помнить особенности каждой формы его проведения.

Подготовка к учебному занятию лекционного типа заключается в следующем.

С целью обеспечения успешного обучения обучающийся должен готовиться к лекции, поскольку она является важнейшей формой организации учебного процесса, поскольку:

- знакомит с новым учебным материалом;
- разъясняет учебные элементы, трудные для понимания;
- систематизирует учебный материал;
- ориентирует в учебном процессе.

С этой целью:

- внимательно прочитайте материал предыдущей лекции;
- ознакомьтесь с учебным материалом по учебнику и учебным пособиям с темой прочитанной лекции;
- внесите дополнения к полученным ранее знаниям по теме лекции на полях лекционной тетради;
- запишите возможные вопросы, которые вы зададите лектору на лекции по материалу изученной лекции;
- постарайтесь уяснить место изучаемой темы в своей подготовке;
- узнайте тему предстоящей лекции (по тематическому плану, по информации лектора) и запишите информацию, которой вы владеете по данному вопросу.

Подготовка к занятию семинарского типа

При подготовке и работе во время проведения занятий семинарского типа следует обратить внимание на следующие моменты: на процесс предварительной подготовки, на работу во время занятия, обработку полученных результатов, исправление полученных замечаний.

Предварительная подготовка к учебному занятию семинарского типа заключается в изучении теоретического материала в отведенное для самостоятельной работы время, ознакомление с инструктивными материалами с целью осознания задач лабораторной работы/практического занятия, техники безопасности при работе с приборами, веществами.

Работа во время проведения учебного занятия семинарского типа включает:

– консультирование студентов преподавателями и вспомогательным персоналом с целью предоставления исчерпывающей информации, необходимой для самостоятельного выполнения предложенных преподавателем задач, ознакомление с правилами техники безопасности при работе в лаборатории;

– самостоятельное выполнение заданий согласно обозначенной учебной программой тематики.

Самостоятельная работа.

Для более углубленного изучения темы задания для самостоятельной работы рекомендуется выполнять параллельно с изучением данной темы. При выполнении заданий по возможности используйте наглядное представление материала. Более подробная информация о самостоятельной работе представлена в разделах «Учебно-методическое обеспечение самостоятельной работы по дисциплине (модулю)», «Методические указания к самостоятельной работе по дисциплине (модулю)».

5.4 Информационно-технологическое обеспечение образовательного процесса по дисциплины (модуля)

5.4.1. Средства информационных технологий

1. Персональные компьютеры;
2. Средства доступа в Интернет;
3. Проектор.

5.4.2. Программное обеспечение

1. Операционная система: Astra Linux SE или Windows 7
2. Пакет офисных программ: LibreOffice или Microsoft Office Professional Plus 2007 Russian Academic
3. Справочная система Консультант+
4. Okular или Acrobat Reader DC
5. Ark или 7-zip
6. SKY DNS
7. TrueConf (client)

5.4.3. Информационные справочные системы

№ №	Название электронного ресурса	Описание электронного ресурса	Используемый для работы адрес
1.	ЭБС «Университетская библиотека онлайн»	Электронная библиотека, обеспечивающая доступ высших и средних учебных заведений, публичных библиотек и корпоративных пользователей к наиболее востребованным материалам по всем отраслям знаний от ведущих российских издательств	http://biblioclub.ru/
2.	Образовательная платформа Юрайт	Электронно-библиотечная система для ВУЗов, ССУЗов, обеспечивающая доступ к учебникам, учебной и методической литературе по различным дисциплинам.	https://urait.ru/

3.	Научная электронная библиотека eLIBRARY.ru	Крупнейший российский информационно-аналитический портал в области науки, технологии, медицины и образования, содержащий рефераты и полные тексты более 34 млн научных публикаций и патентов	http://elibrary.ru/
4.	База данных "EastView"	Полнотекстовая база данных периодических изданий	https://dlib.eastview.com
5.	Электронная библиотека "Grebennikon"	Библиотека предоставляет доступ более чем к 30 журналам, выпускаемых Издательским домом "Гребенников".	https://grebennikon.ru/

5.5 Материально-техническое обеспечение образовательного процесса по дисциплине (модулю)

Для изучения дисциплины (модуля) «Информатика и основы информационно-коммуникационных технологий» в рамках реализации основной профессиональной образовательной программы высшего образования – программы бакалаврита по направлению подготовки 38.03.02 Менеджмент используются:

Учебная аудитория для занятий лекционного типа оснащена специализированной мебелью (стол для преподавателя, парты, стулья, доска для написания мелом); техническими средствами обучения (видеопроекторное оборудование, средства звуковоспроизведения, экран и имеющие выход в сеть Интернет), а также демонстрационными печатными пособиями (каталоги отелей по странам), демонстрационными материалами (комплект плакатов).

Учебная аудитория для занятий семинарского типа: оснащена специализированной мебелью (стол для преподавателя, парты, стулья, доска для написания мелом); техническими средствами обучения (видеопроекторное оборудование, средства звуковоспроизведения, экран и имеющие выход в сеть Интернет), а также (при наличии) демонстрационными печатными пособиями (комплект плакатов), демонстрационными материалами (каталоги отелей по странам).

Помещения для самостоятельной работы обучающихся: оснащены специализированной мебелью (парты, стулья) техническими средствами обучения (персональные компьютеры с доступом в сеть интернет и обеспечением доступа в электронно-информационную среду университета, программным обеспечением).

При реализации заочной формы обучения с применением дистанционных образовательных технологий допускается замена специально оборудованных помещений их виртуальными аналогами, позволяющими обучающимся осваивать умения и навыки, предусмотренные профессиональной деятельностью.

5.6 Образовательные технологии

При реализации дисциплины (модуля) «Информатика и основы информационно-коммуникационных технологий» применяются различные образовательные технологии, в том числе технологии электронного обучения.

Освоение дисциплины (модуля) «Информатика и основы информационно-коммуникационных технологий» предусматривает использование в учебном процессе активных и интерактивных форм проведения учебных занятий в форме компьютерных симуляций, деловых и ролевых игр, разбор конкретных ситуаций, психологические и иные тренинги в сочетании с внеаудиторной работой с целью формирования и развития **профессиональных** навыков обучающихся.

При освоении дисциплины (модуля) «Информатика и основы информационно-коммуникационных технологий» предусмотрено применение электронного обучения.

Учебные часы дисциплины (модуля) «Информатика и основы информационно-коммуникационных технологий» предусматривают классическую контактную работу преподавателя с обучающимся в аудитории и контактную работу посредством электронной информационно-образовательной среды в синхронном и асинхронном режиме (вне аудитории) посредством применения возможностей компьютерных технологий (электронная почта, электронный учебник, тестирование, вебинар, видеофильм, презентация, форум и др.).

В рамках дисциплины (модуля) «Информатика и основы информационно-коммуникационных технологий» предусмотрены встречи с руководителями и работниками организаций, деятельность которых связана с *направленностью* реализуемой основной профессиональной образовательной программы высшего образования – программы бакалавриата.

При реализации заочной формы обучения с применением дистанционных образовательных технологий предусмотрено освоение дисциплины (модуля) «Информатика и основы информационно-коммуникационных технологий» с применением информационно-телекоммуникационных сетей при опосредованном взаимодействии обучающихся и педагогических работников.

Порядок применения дистанционных образовательных технологий при реализации дисциплины (модуля) «Информатика и основы информационно-коммуникационных технологий» осуществляется в соответствии с Положением об организации учебного процесса с использованием электронного обучения и дистанционных образовательных технологий в Российском государственном социальном университете.

ЛИСТ РЕГИСТРАЦИИ ИЗМЕНЕНИЙ

№ п/п	Содержание изменения	Реквизиты документа об утверждении изменения	Дата введения изменения
1.	Утверждена и введена в действие решением Ученого совета факультета на основании Федерального государственного образовательного стандарта высшего образования по направлению подготовки 38.03.02 Менеджмент (уровень бакалавриата), утвержденным приказом Министерства науки и высшего образования Российской Федерации от 12.08.2020 г №970	Протокол заседания Ученого совета факультета № 11 от « 27 » мая 2021 года	01.09.2021
2.	Актуализирована с учетом развития науки, культуры, экономики, техники, технологий и социальной сферы	Протокол заседания Ученого совета факультета № 9 от «28» апреля 2022 года	01.09.2022



Министерство науки и высшего образования Российской
Федерации
Федеральное государственное бюджетное образовательное
учреждение высшего образования
«Российский государственный социальный университет»

«УТВЕРЖДАЮ»

Декан факультета управления

/Островский А.Н./

«28» апреля 2022 г.

РАБОЧАЯ ПРОГРАММА ДИСЦИПЛИНЫ
СОЦИОЛОГИЯ

Направление подготовки
38.03.02 Менеджмент

Направленность программы:
Управление проектами

ОБРАЗОВАТЕЛЬНАЯ ПРОГРАММА ВЫСШЕГО ОБРАЗОВАНИЯ –
ПРОГРАММА БАКАЛАВРИАТА

Квалификация выпускника
БАКАЛАВР

очно-заочная, очно-заочная с ДОТ

Москва, 2022 г.

Рабочая программа дисциплины «Социология» разработана на основании федерального государственного образовательного стандарта высшего образования по направлению подготовки **38.03.02 – Менеджмент (уровень бакалавриата)**, утвержденного приказом Министерства образования и науки Российской Федерации от 12.08.2020 № 970, учебного плана по основной профессиональной образовательной программе высшего образования - программы *бакалавриата* по направлению подготовки *38.03.02 Менеджмент*, а также с учетом рекомендованной примерной основной образовательной программой и с учетом следующих профессиональных стандартов, сопряженных с профессиональной деятельностью выпускника:

- 08.041 «Специалист в сфере управления проектами государственно-частного партнёрства»;
- 08.018 «Специалист по управлению рисками».

Рабочая программа дисциплины разработана рабочей группой в составе: Танатовой Д.К., д-ра социол. н., проф., Юдиной Т.Н., д-ра социол. н., проф., Фомичевой Т.В., канд. социол.н., доц., Долгоруковой И.В., д-ра социол. н., проф., Киреева Е.Ю. канд. социол. наук

Руководитель основной профессиональной образовательной программы



Т.А. ЕВСТРАТОВА

Рабочая программа дисциплины обсуждена и утверждена на Ученом Совете факультета управления протокол № 9 от «28» апреля 2022 года
Декан факультета управления,
Канд. мед. наук, доцент



А.Н. Островский

Рабочая программа дисциплины рекомендована к утверждению представителями организаций-работодателей *при совместной разработке или разработке по заказу*):

Заместитель генерального директора НАФИ,
Директор по исследованиям



Т.А. Аймалетдинов

IPSOS COMCON,
Старший директор по работе с клиентами



О.А. Горелова

Рабочая программа дисциплины рецензирована и рекомендована к утверждению:

Д-р, социол. наук, профессор
ГБОУ ВО Московской области
«Технологический университет»



Т.Ю. Кирилина

Канд социол, наук, доцент кафедры менеджмента и административного управления РГСУ



Ю.О. Сулягина

Согласовано
Научная библиотека, директор



И.Г. Маляр

СОДЕРЖАНИЕ:

РАЗДЕЛ 1. ПАСПОРТ РАБОЧЕЙ ПРОГРАММЫ ДИСЦИПЛИНЫ	4
1.1. Цель и задачи дисциплины	4
1.2. Место дисциплины в структуре основной профессиональной образовательной программы высшего образования- программы бакалавриата.....	4
1.3. Планируемые результаты обучения по дисциплине в рамках планируемых результатов освоения основной профессиональной образовательной программы высшего образования- программы бакалавриата, соотнесенные с установленными индикаторами достижения компетенций.....	5
РАЗДЕЛ 2. СТРУКТУРА И СОДЕРЖАНИЕ ДИСЦИПЛИНЫ	5
2.1. Объем дисциплины, включая контактную работу обучающегося с педагогическими работниками и самостоятельную работу обучающегося	5
2.2. Учебно-тематический план дисциплины	7
РАЗДЕЛ 3. УЧЕБНО-МЕТОДИЧЕСКОЕ ОБЕСПЕЧЕНИЕ САМОСТОЯТЕЛЬНОЙ РАБОТЫ ОБУЧАЮЩИХСЯ ПО ДИСЦИПЛИНЕ.....	12
3.1. Виды самостоятельной работы обучающихся по дисциплине	12
3.2. Методические указания к самостоятельной работе по дисциплине (модулю)	14
РАЗДЕЛ 4. ФОНД ОЦЕНОЧНЫХ СРЕДСТВ ДЛЯ ПРОВЕДЕНИЯ ПРОМЕЖУТОЧНОЙ АТТЕСТАЦИИ ОБУЧАЮЩИХСЯ ПО ДИСЦИПЛИНЕ	26
4.1. Форма промежуточной аттестации обучающегося по дисциплине	26
4.2. Перечень компетенций с указанием этапов их формирования в процессе освоения образовательной программы	26
4.3. Описание показателей и критериев оценивания компетенций на различных этапах их формирования, описание шкал оценивания	27
4.4. Типовые контрольные задания или иные материалы, необходимые для оценки знаний, умений, навыков и (или) опыта деятельности, характеризующих этапы формирования компетенций в процессе освоения образовательной программы	28
4.5. Методические материалы, определяющие процедуры оценивания знаний, умений, навыков и (или) опыта деятельности, характеризующих этапы формирования компетенций	31
РАЗДЕЛ 5. УСЛОВИЯ РЕАЛИЗАЦИИ ДИСЦИПЛИНЫ	31
5.1. Перечень основной и дополнительной учебной литературы для освоения дисциплины	31
5.2. Перечень ресурсов информационно-коммуникационной сети «Интернет», необходимых для освоения дисциплины	32
5.3. Методические указания для обучающихся по освоению дисциплины.....	33
5.4. Информационно-технологическое обеспечение образовательного процесса по дисциплине.....	34
5.5. Материально-техническое обеспечение образовательного процесса по дисциплине.....	35
5.6. Образовательные технологии.....	35
ЛИСТ РЕГИСТРАЦИИ ИЗМЕНЕНИЙ.....	37

РАЗДЕЛ 1. ПАСПОРТ РАБОЧЕЙ ПРОГРАММЫ ДИСЦИПЛИНЫ

1.1. Цель и задачи дисциплины.

Цель дисциплины заключается в получении обучающимися теоретических знаний о социологии с последующим применением в профессиональной сфере и практических навыков (формирование) по социологии, развитию навыков самоорганизации и самообразования, толерантного восприятия социальных процессов и явлений.

Задачи дисциплины:

1. Усвоить знания о социологии (в сферах информационно-аналитической, предпринимательской, организационно-управленческой деятельности); концепции основных социологических парадигм и теорий; структуре социологии; социологическом подходе к изучению общества, его структурных образований; принципах комплексного применения методического аппарата и технологиях социологического исследования при анализе собственной профессиональной деятельности; основных понятиях социологии, источниках социальных проблем и возможных путях их разрешения;

2. Развить навыки самоорганизации, самообразования, дисциплины.

3. Научить осуществлять системный социологический подход к анализу общества, социальных явлений и процессов; выявлять массовые закономерности; составлять программу социологических исследований, применять конкретные социологические методы в профессиональной деятельности исследователя социума;

4. Формировать представления о содержании, особенностях дисциплины «Социология»

5. Углубить представления о работе с людьми в сфере социологии;

6. Овладеть навыками формирования программы социологического исследования в предметном поле изучения социума, организации сбора и анализа социологических данных в специализированных исследованиях;

7. Обучить навыкам толерантного взаимодействия с различными группами и слоями населения, в трудовых коллективах, а также при возникновении проблемных и критических ситуаций на разных уровнях управления социальными процессами; комплексного использования теоретических и методических знаний для социологического анализа конкретных проблем и ситуаций профессиональной деятельности.

1.2. Место дисциплины в структуре основной профессиональной образовательной программы высшего образования- программы бакалавриата

Дисциплина «Социология» реализуется в **обязательной части** основной профессиональной образовательной программы – программы подготовки бакалавриата по направлению подготовки **38.03.02 «Менеджмент» очной, очно-заочной формах обучения.**

Изучение дисциплины «Социология» базируется на знаниях и умениях, полученных обучающимися ранее в ходе освоения программного материала ряда дисциплин: «Правоведение», «История».

Изучение дисциплины «Социология» является базовым для последующего освоения программного материала дисциплин: «Управление персоналом», «Основы менеджмента».

Перечень последующих дисциплин, для которых необходимы знания, умения и навыки, формируемые данной дисциплиной: «Управление персоналом», «Основы менеджмента»

Дисциплина «Социология» реализуется в **обязательной части** основной профессиональной образовательной программы- Б1.0.10.

1.3. Планируемые результаты обучения по дисциплине в рамках планируемых результатов освоения основной профессиональной образовательной программы высшего образования- программы бакалавриата, соотнесенные с установленными индикаторами достижения компетенций

Процесс освоения дисциплины направлен на формирование у обучающихся следующих универсальных компетенций (УК-3):

Способен осуществлять социальное взаимодействие и реализовывать свою роль в команде (УК-3);

в соответствии с основной профессиональной образовательной программой – программой подготовки бакалавриата по направлению подготовки **38.03.02 «Менеджмент».**

В результате освоения дисциплины обучающийся должен демонстрировать следующие результаты:

Категория компетенций	Код компетенции	Формулировка компетенции	Код и наименование индикатора достижения компетенции	Результаты обучения
Командная работа и лидерство	УК-3	Способен осуществлять социальное взаимодействие и реализовывать свою роль в команде	УК-3.1. Определяет свою роль в социальном взаимодействии и командной работе, исходя из стратегии сотрудничества для достижения поставленной цели	Знать: основы целеполагания и основные социологические методы Уметь: увязать цели и задачи с конкретным социологическим методом Владеть: самостоятельно формулировать цели, ставить конкретные задачи научных исследований в различных областях социологии и решать их с помощью современных исследовательских методов
			УК-3.2. При реализации своей роли в социальном взаимодействии и командной работе учитывает особенности поведения и интересы других участников	
			УК-3.3. Анализирует возможные последствия личных действий в социальном взаимодействии и командной работе, и строит продуктивное взаимодействие с учетом этого	
			УК-3.4. Осуществляет обмен информацией, знаниями и опытом с членами команды; оценивает идеи других членов команды для достижения поставленной цели	
			УК-3.5. Соблюдает нормы и установленные правила командной работы; несет личную ответственность за результат	

РАЗДЕЛ 2. СТРУКТУРА И СОДЕРЖАНИЕ ДИСЦИПЛИНЫ

2.1. Объем дисциплины, включая контактную работу обучающегося с педагогическими работниками и самостоятельную работу обучающегося

Общая трудоемкость дисциплины составляет 2 зачетные единицы.

Очная форма обучения

Вид учебной работы	Всего	Семестры
--------------------	-------	----------

	часов	1	
Контактная работа обучающихся с педагогическими работниками (по видам учебных занятий) (всего):	36	36	
Учебные занятия лекционного типа	16	16	
Практические занятия	4	4	
Лабораторные занятия			
Иная контактная работа	16	16	
Самостоятельная работа обучающихся, всего	27	27	
Контроль промежуточной аттестации (час)	9	9	
Форма промежуточной аттестации		зачет	
ОБЪЕМ ДИСЦИПЛИНЫ В ЧАСАХ	72	72	

Очно-заочная форма обучения

Вид учебной работы	Всего часов	Семестры	
		1	
Контактная работа обучающихся с педагогическими работниками (по видам учебных занятий) (всего):	24	24	
Учебные занятия лекционного типа	8	8	
Практические занятия	4	4	
Лабораторные занятия			
Иная контактная работа	12	12	
Самостоятельная работа обучающихся, всего	39	39	
Контроль промежуточной аттестации (час)	9	9	
Форма промежуточной аттестации		зачет	
ОБЪЕМ ДИСЦИПЛИНЫ В ЧАСАХ	72	72	

Очно-заочная форма обучения с использованием дистанционных образовательных технологий

Вид учебной работы	Всего часов	Курс 1	
		Сессия 1-2	Сессия 3-4
Контактная работа обучающихся с педагогическими работниками	24	24	
Учебные занятия лекционного типа	8	8	
Практические занятия	4	4	
Лабораторные занятия			

Иная контактная работа	12	12	
Самостоятельная работа обучающихся	39	39	
Контроль промежуточной аттестации	9	9	
Форма промежуточной аттестации		зачет	
ОБЪЕМ ДИСЦИПЛИНЫ В ЧАСАХ	72	72	

2.2. Учебно-тематический план дисциплины

Очной формы обучения

Раздел, тема	Виды учебной работы, академических часов						
	Всего	Самостоятельная работа	Контактная работа обучающихся с педагогическими работниками				
			Всего	Лекционные занятия	Семинарские занятия	Лабораторные занятия	Иная контактная работа
Модуль 1 (Семестр 1)							
Раздел 1. Теоретическая социология	32	14	18	8	2		8
Тема 1. Теоретико-методологические предпосылки становления социологии как науки. Развитие социологической мысли в России. Развитие классической социологии в Западной Европе Развитие американской социологии. Современная социологическая теория: основные школы.	9 часов	3	6	2	2		2
Тема 2. Объект и предмет социологии как науки. Место социологии в системе научного знания. Основные категории социологической науки. Функции и законы социологии	9 часов	5	4	2			2
Тема 3. Социальная структура и ее элементы. Социальные институты современного общества. Социальные общности и социальные группы. Социальная стратификация, Социальная мобильность	5 часов	1	4	2			2
Тема 4. Социологическое понимание личности. Ролевая теория личности. Социализация	9 часов	5	4	2			

личности. Социальная установка: понятие, структура, функции. Социальная идентичность личности							2
Раздел 2. Эмпирическая социология	31	13	18	8	2		8
Тема 5. Виды и функции социологического исследования. Программа социологического исследования. Выборка в социологическом исследовании. Измерение в социологическом исследовании. Шкалы и индексы	9 часов	3	6	2	2		2
Тема 6. Количественные методы социологического исследования. Организационные методы социологического исследования. Эмпирические методы социологического исследования. Статистические методы анализа социологической информации. Методы интерпретации социологических данных	9 часов	5	4	2			2
Тема 7. Качественные методы социологического исследования. Тактики качественного исследования. Методы качественного исследования. Принципы и организация проведения качественных исследований. Анализ данных в качественных исследованиях	7 часов	3	4	2			2
Тема 8. Организация социологического исследования в социальной сфере Специфика социальной сферы как объекта социологического анализа. Проблематика социологических исследований социальной сферы. Применение мониторинговых методик в исследованиях социальной сферы. Организационно-технологические и управленческие аспекты прикладного социологического исследования социальной сферы	6 часов	2	4	2			2
Контроль промежуточной аттестации (час)	9						
Общий объем, часов	72	27	36	16	4		16
Форма промежуточной аттестации	Зачет						

Очно-заочной формы обучения

Раздел, тема	Виды учебной работы, академических часов						
	Всего	Самостоятельная работа	Контактная работа обучающихся с педагогическими работниками				
			Всего	Лекционные занятия	Семинарские занятия	Лабораторные занятия	Иная контактная работа
Модуль 1 (Семестр 1)							
Раздел 1. Теоретическая социология	32	20	12	4	2		6
Тема 1. Теоретико-методологические предпосылки становления социологии как науки. Развитие социологической мысли в России. Развитие классической социологии в Западной Европе Развитие американской социологии. Современная социологическая теория: основные школы.	14 часов	6	8	2	2		2
Тема 2. Объект и предмет социологии как науки. Место социологии в системе научного знания. Основные категории социологической науки. Функции и законы социологии	8 часов	4	4	2			2
Тема 3. Социальная структура и ее элементы. Социальные институты современного общества. Социальные общности и социальные группы. Социальная стратификация, Социальная мобильность	8 часов	6	2				2
Тема 4. Социологическое понимание личности. Ролевая теория личности. Социализация личности. Социальная установка: понятие, структура, функции. Социальная идентичность личности	4 часа	4					
Раздел 2. Эмпирическая социология	31	19	12	4	2		6
Тема 5. Виды и функции социологического исследования. Программа социологического исследования. Выборка в социологическом исследовании.	12 часов	4	8	2	2		2

Измерение в социологическом исследовании. Шкалы и индексы							
Тема 6. Количественные методы социологического исследования. Организационные методы социологического исследования. Эмпирические методы социологического исследования. Статистические методы анализа социологической информации. Методы интерпретации социологических данных	8 часов	4	4	2			2
Тема 7. Качественные методы социологического исследования. Тактики качественного исследования. Методы качественного исследования. Принципы и организация проведения качественных исследований. Анализ данных в качественных исследованиях	6 часов	4	2				2
Тема 8. Организация социологического исследования в социальной сфере Специфика социальной сферы как объекта социологического анализа. Проблематика социологических исследований социальной сферы. Применение мониторинговых методик в исследованиях социальной сферы. Организационно-технологические и управленческие аспекты прикладного социологического исследования социальной сферы	7 часов	7					
Контроль промежуточной аттестации (час)		9					
Общий объем, часов	72	39	24	8	4		12
Форма промежуточной аттестации		Зачет					

Очно-заочной формы обучения с применением дистанционных образовательных технологий

Раздел, тема	Виды учебной работы, академических часов						
	Всего	Самостоятельная работа	Контактная работа обучающихся с педагогическими работниками				
			Всего	Лекционные занятия	Семинарские занятия	Лабораторные занятия	Иная контактная работа
Модуль 1 (Курс 1, Сессии 1-2)							
Раздел 1. Теоретическая социология	32	20	12	4	2		6
Тема 1. Теоретико-методологические предпосылки становления социологии как науки. Развитие социологической мысли в России. Развитие классической социологии в Западной Европе Развитие американской социологии. Современная социологическая теория: основные школы.	14 часов	6	8	2	2		2
Тема 2. Объект и предмет социологии как науки. Место социологии в системе научного знания. Основные категории социологической науки. Функции и законы социологии	8 часов	4	4	2			2
Тема 3. Социальная структура и ее элементы. Социальные институты современного общества. Социальные общности и социальные группы. Социальная стратификация, Социальная мобильность	8 часов	6	2				2
Тема 4. Социологическое понимание личности. Ролевая теория личности. Социализация личности. Социальная установка: понятие, структура, функции. Социальная идентичность личности	4 часа	4					
Раздел 2. Эмпирическая социология	31	19	12	4	2		6
Тема 5. Виды и функции социологического исследования. Программа социологического исследования. Выборка в социологическом исследовании.	12 часов	4	8	2	2		2

Измерение в социологическом исследовании. Шкалы и индексы							
Тема 6. Количественные методы социологического исследования. Организационные методы социологического исследования. Эмпирические методы социологического исследования. Статистические методы анализа социологической информации. Методы интерпретации социологических данных	8 часов	4	4	2			2
Тема 7. Качественные методы социологического исследования. Тактики качественного исследования. Методы качественного исследования. Принципы и организация проведения качественных исследований. Анализ данных в качественных исследованиях	6 часов	4	2				2
Тема 8. Организация социологического исследования в социальной сфере Специфика социальной сферы как объекта социологического анализа. Проблематика социологических исследований социальной сферы. Применение мониторинговых методик в исследованиях социальной сферы. Организационно-технологические и управленческие аспекты прикладного социологического исследования социальной сферы	7 часов	7					
Контроль промежуточной аттестации (час)		9					
Общий объем, часов	72	39	24	8	4		12
Форма промежуточной аттестации		Зачет					

РАЗДЕЛ 3. УЧЕБНО-МЕТОДИЧЕСКОЕ ОБЕСПЕЧЕНИЕ САМОСТОЯТЕЛЬНОЙ РАБОТЫ ОБУЧАЮЩИХСЯ ПО ДИСЦИПЛИНЕ

3.1. Виды самостоятельной работы обучающихся по дисциплине

Очная форма обучения

Раздел,	Всего	Виды самостоятельной работы обучающихся
---------	-------	---

		Академическая активность, час	Форма академической активности	Выполнение практ. заданий, час	Форма практического задания	Рубежный текущий контроль, час	Форма рубежного текущего контроля
Модуль 1 (Семестр 1)							
Раздел 1. Теоретическая социология	14	4	Подготовка к лекционным и практическим занятиям, самостоятельное изучение раздела в ЭИОС	8	реферат	2	Компьютерное тестирование или иная форма рубежного контроля по усмотрению преподавателя
Раздел 2. Эмпирическая социология	13	3	Подготовка к лекционным и практическим занятиям, самостоятельное изучение раздела в ЭИОС	8	реферат	2	Компьютерное тестирование или иная форма рубежного контроля по усмотрению преподавателя
Общий объем, часов	27	7		16		4	

Очно-заочная форма обучения

Раздел,	Всего	Виды самостоятельной работы обучающихся					
		Академическая активность, час	Форма академической активности	Выполнение практ. заданий, час	Форма практического задания	Рубежный текущий контроль, час	Форма рубежного текущего контроля
Модуль 1 (Семестр 1)							
Раздел 1. Теоретическая социология	20	11	Подготовка к лекционным и практическим занятиям, самостоятельное изучение раздела в ЭИОС	7	реферат	2	Компьютерное тестирование или иная форма рубежного контроля по усмотрению преподавателя
Раздел 2. Эмпирическая социология	19	9	Подготовка к лекционным и практическим занятиям, самостоятельное изучение раздела в ЭИОС	8	реферат	2	Компьютерное тестирование или иная форма рубежного контроля по усмотрению преподавателя
Общий объем, часов	39	20		15		4	

Очно-заочная форма обучения с применением дистанционных образовательных технологий

Раздел,	Всего	Виды самостоятельной работы обучающихся					
		Академическая активность, час	Форма академической активности	Выполнение практ. заданий, час	Форма практического задания	Рубежный текущий контроль, час	Форма рубежного текущего контроля
Модуль 1 (Курс 1, Сессии 1-2)							
Раздел 1. Теоретическая социология	20	11	Подготовка к лекционным и практическим занятиям, самостоятельное изучение раздела в ЭИОС	7	реферат	2	Компьютерное тестирование или иная форма рубежного контроля по усмотрению преподавателя
Раздел 2. Эмпирическая социология	19	9	Подготовка к лекционным и практическим занятиям, самостоятельное изучение раздела в ЭИОС	8	реферат	2	Компьютерное тестирование или иная форма рубежного контроля по усмотрению преподавателя
Общий объем, часов	39	20		15		4	

3.2. Методические указания к самостоятельной работе по дисциплине (модулю)

РАЗДЕЛ 1. Теоретическая социология

Тема 1. Теоретико-методологические предпосылки становления социологии как науки. Развитие социологической мысли в России. Развитие классической социологии в Западной Европе. Развитие американской социологии. Современная социологическая теория: основные школы.

Цель: освятить предысторию развития социологии как науки. научить студентов применять в профессиональной деятельности базовые и профессионально-профилированные знания и навыки по истории социологической теории.

Перечень изучаемых элементов содержания

Социально-политические концепции XVIII века. Становление и развитие социологии как самостоятельной науки. Возникновение и развитие частных общественных наук. Позитивизм как направление социологии XIX века, его основные постулаты. Социологический проект О. Конта. Закон 3-х стадий умственного развития человечества. Конт о критериях научности, о методах анализа общества и поведении людей. Начало специализированной социологической литературы в России: работы, опубликованные в конце 60-х - начале 70-х гг. XIX в. П.Л.Лавровым и Н.К.Михайловским. Российская социологическая мысль XIX - начала XX вв.

Направления русской социологической мысли: позитивистское течение (М.М. Ковалевский, Н.И. Кареев); консервативное (Н.Я. Данилевский); субъективистское (М.К. Михайловский, С.М. Южаков. Социология народничества (М.А. Бакунин, П.А. Кропоткин, П.Л. Лавров); “легальный марксизм” (П.Б. Струве); неопозитивизм (П.А. Сорокин); марксистская социология (Г.В. Плеханов, В.И. Ленин). Социология в советский период. Возрождение социологии в России. Развитие классической социологии в Западной Европе. История американской социологии (четыре этапа): 1) институционализация– период с начала 90-х гг. XIX века до начала 20-х гг. XX века; 2) эмпирический этап; 3) формирование структурно-функционального направления; 4) критический этап американской социологии (с начала 60-х годов). Современные социологические теории и школы. Структурный функционализм Т. Парсонса. Теории обмена. Феноменологическая социология: от современной к постсовременной социологической теории. Структурализм. Структуралистский конструктивизм П. Бурдьё. Теория структуризации А. Гидденса. Теория коммуникативного действия Ю. Хабермаса. Постмодернистская Государственное и муниципальное управление (Ж. Бодрийяр, З.Бауман). Теория самореферентных систем Н. Лумана. Постструктурализм как направление в философии и социально-гуманитарном познании 70-80-х гг. XXв. Постмодернистская социальная теория и социологическая теория. Социология в современной России: направления, школы, концепции.

Вопросы для самоподготовки:

1. Произведите анализ исторических предпосылок выделения социологии в отдельную научную дисциплину.
2. Раскройте содержание социально-политических концепций 18 века. Перечислите социально-экономические и политические условия появления мировой социологической науки.
3. Назовите основные этапы становления и особенности мировой социологии.
4. Произведите анализ исторических предпосылок появления социологии в России.
5. Раскройте содержание социально-политических концепций 18 века. Какие из них повлияли в большей степени на появление социологии в России?
6. Назовите основные этапы становления и особенности российской социологии.
7. Расскажите о научных течениях в рамках российской социологии.
8. Каких представителей классической социологии Вы знаете?
9. Выполните сравнительную характеристику концепций О. Конта и Г. Спенсера.
10. Произведите анализ теоретических трудов М. Вебера. Выявите основные черты его научных воззрений.
11. Назовите основных представителей современных социологических теорий.

Тема 2. Объект и предмет социологии как науки. Место социологии в системе научного знания. Основные категории социологической науки. Функции и законы социологии

Цель: Дать студентам представление об объекте, предмете социологии, основных категориях социологии.

Перечень изучаемых элементов содержания

Объект и предмет социологии. Социология и ее соотношение с другими науками. Структура социологической науки как многоуровневый комплекс микро и макросоциологических теорий. Взаимосвязь теоретического и эмпирического в социологии. Теории среднего уровня:

Социология семьи, города, села, общественного мнения, Социология науки, образования и культуры, морали и права и др. Функции социологии: теоретическая, информационная, критическая, прогностическая, управленческая. Понятие социологического закона. Основные законы и тенденции общественного развития. Социологический закон как выражение существенной, необходимой устойчивой, повторяющейся связи всех сторон и компонентов общественных явлений, процессов и систем, как наиболее общее выражение целостности жизнедеятельности людей во всех формах ее проявления. Классификация социологических законов. Категории социологии. Категориальный и понятийный аппарат как ступени познания социальной реальности, основы социологического знания. Специфика социологических категорий, отражающих особенности объектов социальной реальности. Интегративный характер категорий социологии. Сущность понятия “социальное”.

Вопросы для самоподготовки:

1. Раскройте объект и предмет социологии. Покажите ее соотношение с другими науками. Какова структура социологической науки?
2. Какие основные категории социологии Вам известны?
3. Перечислите известные вам социологические теории среднего уровня.
4. Расскажите о функциях и законах социологии.

Тема 3. Общество как система. Социальная стратификация и социальная мобильность. Социальная структура и ее элементы. Социальные институты современного общества. Социальные общности и социальные группы. Социальная стратификация, социальная мобильность.

Цель: Дать представление об обществе как целостной социокультурной системе, раскрыть социальную структуру общества, ее признаки и типологию. Раскрыть предпосылки социального неравенства, сущность социальной стратификации и социальной мобильности.

Перечень изучаемых элементов содержания

Общество как целостная социокультурная система, признаки общества, его социальная структура. Открытый и закрытый типы общества. Форма государственной власти как критерий типологизации общества: монархия, тирания, аристократия, олигархия, демократия. Традиционное, индустриальное, постиндустриальное общество. Основные функции общества как системы: экономическая, политическая, социальная и культурно-духовная. Системный подход к анализу общества. Социальная система как структурно-функциональная генетическая целостность. Комплексный подход и системно-функциональный анализ познания конкретного состояния социальной реальности как результата взаимодействия различных факторов. Многогранность и многообразие уровней социальных явлений. Концепция классовой структуры общества, понятие социальной стратификации, формы социальной стратификации (экономическая, политическая, профессиональная). Социальная мобильность, ее сущность, необходимость ее изучения. Формы и основные характеристики социальной мобильности: межгенерационная и внутривыпускная, горизонтальная, вертикальная, восходящая, нисходящая, индивидуальная, групповая, экономическая, политическая, профессиональная мобильности. Каналы вертикальной циркуляции. Связь мобильности и типа общества. Понятие “социальной группы” в социологии. Развитие теории социальных групп Э. Дюркгейма, Г. Тарда, Г. Зиммеля, Г. Гумпловича, П. Сорокина, Р. Мертон и др. Классификация малых социальных групп. Реальные социальные группы

(элементарные и кумулятивные, формальные и неформальные, первичные и вторичные, большие и малые, ингруппы и аутгруппы, референтные группы). Квазигруппы или мнимые группы, классификация: аудитория, толпа, социальные круги. Направления и методы исследования малых групп. Групповая динамика, бихевиоризм, социометрия. Социология коллективов. Понятие “коллектив” и основные виды коллективов. Структура коллектива, его основные элементы. Формальная и неформальная структура коллектива. Основные характеристики коллектива: групповое сознание, деятельность, сплоченность, организованность и т.д. Понятие и основные признаки социальных общностей. Типология социальных общностей. Основные социальные общности, проживающие в России. Институционализация и формирование социальных институтов. Роль социальных институтов в жизнедеятельности общества. Общие черты и признаки социальных институтов. Функции социальных институтов в социальной системе. Характеристика важнейших социальных институтов: семьи, экономики, политики, религии, образования и т.д. Дисфункции социальных институтов.

Вопросы для самоподготовки:

1. Дайте определение социальной структуры общества.
2. Расскажите о теориях социальной стратификации и социальной мобильности.
3. Опишите социальную общность и социальную группу.
4. Назовите признаки социального института.

Тема 4. Социологическое понимание личности Ролевая теория личности. Социализация личности. Социальная установка: понятие, структура, функции. Социальная идентичность личности

Цель: Дать представление о структуре личности, раскрыть содержание понятия социального статуса. Раскрыть содержание ролевых теорий личности. Дать понятие социализации, девиации, социального контроля.

Перечень изучаемых элементов содержания

Понятие “человек”, “индивид”, “личность” в гуманитарных науках. Соотношение природного и социального в становлении и развитии личности. Понятие социальной структуры личности. Социологические концепции личности: ролевая теория личности, поведенческая концепция личности, диспозиционная концепция, психоаналитическая концепция З. Фрейда и др. Личность как деятельный субъект. Механизмы социальной деятельности и поведения. Потребности, интересы и ценностные ориентации личности. Личность как источник общественной жизни, ее реальный носитель. Личность как объект и субъект социальных отношений. Теория самоактуализации К. Роджерса, теория интенциональности Ш. Бюлера. Личность и ее деятельность в свете теории целеполагания. Социальный статус, социальная роль личности. Разновидности социальных статусов личности (формализованные, неформализованные, предписанные, достигаемые). Социальный престиж статуса. Иерархия статусов. Статусные коллизии (статусные несоответствия, статусные притязания). Ролевой конфликт. Сущность процесса социализации. Человек как объект социализации. Агенты социализации и институты социализации. Этапы социализации личности. Девиация. Социальный контроль, его формы. Девиантное поведение.

Вопросы для самоподготовки:

1. Что такое социальный статус? Какие их разновидности вам известны? Что такое социальная роль? Кто ввел понятие «ролевой набор»?
2. Раскройте содержание понятий «человек», «индивид», «личность». Как соотносится природное и социальное в становлении и развитии личности. Какие социологические концепции личности вам известны? Раскройте содержание теорий личности (ролевой, поведенческой, диспозиционной, психоаналитической).
3. Что представляют собой потребности, интересы и ценностные ориентации личности? Охарактеризуйте различные подходы к описанию структуры личности.
4. В чем заключается сущность социализации? Раскройте содержание понятий «социальная норма», «социальный контроль»? Что представляют собой социальные санкции, какова их сущность, классификация. Чем «девиант» отличается от «делинквента»? Знаете ли вы какие-либо формы девиантного поведения? Что такое «аномия»?

ПРАКТИЧЕСКОЕ ЗАДАНИЕ К РАЗДЕЛУ 1

Форма практического задания: реферат

Примерный перечень тем рефератов к разделу 1:

1. Научные течения в современной российской социологии
2. Основные социологические направления в России во второй половине XIX – начале XX в.
3. Преднаучный этап развития социологии в России.
4. Институционализация отечественной социологии после событий 1917г.
5. Американская социология
6. Объект и предмет социологии, ее соотношение с другими науками
1. Структура социологии. Теории среднего уровня в социологии
2. Функции социологии
3. Понятие «социальное»
4. Функции общества как системы
5. Коммуникация в социуме
6. Социальные институты в жизнедеятельности общества
7. Дисфункция социальных институтов
8. Понятие «социальная стратификация общества»
9. Концепция социальной мобильности общества
10. «Открытые» и «закрытые» типы обществ
11. Функции культурных ценностей
12. Социальная структура общества
13. Теории социального прогресса в социологии
14. Социальные движения и процессы
15. Процесс глобализации: сущность
16. Основные аспекты процесса глобализации
17. Глобальные проблемы: сущность, классификация
18. Революции и реформы: подходы к рассмотрению и анализу в социологии
19. Концепции классовой структуры общества
20. Социальный статус личности
21. Социальная роль личности
22. Соотношение понятий «индивид» и «личность».
23. Социологические концепции личности.
24. Интересы, потребности, ценности личности.
25. Структура личности в социологии.
26. Процесс социализации в социологии

27. Понятия «социальная норма», «социальный контроль»
28. «Девиантное» и «делинквентное» поведение.
29. Программа социологического исследования: сущность, структура, функции
30. Роль теории в социологическом исследовании.
31. Операциональная и концептуальная модели в социологическом исследовании.
32. Сущность социологического опроса.
33. Типология методов сбора информации в социологии.
34. Система методов сбора информации в социологии.
35. Шкалирование как метод измерения социальных характеристик
40. Типология количественных методов сбора информации в социологии.
41. Система количественных методов сбора информации в социологии.
42. Триангулярный подход в социологии
43. Типология качественных методов сбора информации в социологии.
44. Система качественных методов сбора информации в социологии.
45. Триангулярный подход в социологии
46. Типология социологических методов сбора информации в социальной сфере.
- 47 Система социологических методов сбора информации в социальной сфере
48. Детерминанты развития социальной сферы: социологический аспект
49. Система эмпирических показателей социальной сферы
50. Компоненты социальной сферы

РУБЕЖНЫЙ КОНТРОЛЬ К РАЗДЕЛУ 1: форма рубежного контроля – компьютерное тестирование

Примерный перечень тестовых заданий

Модуль контрольного тестирования № 1 (по темам 1-8).

Вариант 1

Раздел 1

(??)Раздел 1. Социология как наука(??)

(??)1.1.Предпосылки социологии(??)

(??) 1.1.1.Теоретико-методологические предпосылки становления социологии как науки (??)

(??)С каким государством связано возникновение науки о праве?

(?) Древняя Греция

(?) Древний Египет

(!) Древний Рим

(?) Месопотамия

(??)Какие три великих открытия сыграли большую роль в появлении социологии как науки?

(?) первая целостная концепция эволюции живой природы, теория эволюции органического мира и космогоническая гипотеза;

(!) клеточной теории, закон сохранения и превращения энергии и эволюционная теория в биологии;

(?) закон сохранения и превращения энергии, механический эквивалент теплоты и теория циклического движения в обществе;

(?) учение о медленном и непрерывном изменении земной поверхности под влиянием постоянных геологических факторов, ламаркизм и второй принцип термодинамики.

(??)Кто из ученых считал, что "существует общий принцип развития для самых различных элементарных частей организма и что этим принципом развития является клеткообразование"?

(?) Д. Уотсон и У.Стаффорд

(?) Ж.Ламарк и Р.Майер

(!) Т.Шванн и Т.Шлейден

(?) Ч.Дарвин

(??)Кто изобрел паровую машину с цилиндром двойного действия.

(?) Майкл Фарадей

(?) Джеймс Джоуль

(!) Джеймс Уатт

(?) Генрих Герц

(??)Кто из ученых выдвинул “теорию катастроф”:

(!) Ж.Кювье

(?) Ж.Лемарк

(?) И.Кант

(?) П.Лаплас

РАЗДЕЛ 2. Эмпирическая социология

Тема 5. Виды и функции социологического исследования. Программа социологического исследования. Выборка в социологическом исследовании. Измерение в социологическом исследовании. Шкалы и индексы.

Цель: Научить студентов применять в профессиональной деятельности базовые и профессионально-профилированные знания и навыки по основам социологической теории и методам социологического исследования. Раскрыть сущность, значение, структурные особенности построения исследовательской программы и закрепить практический навык в ее разработке и составлении рабочего плана исследования. Изучить методы сбора информации в социологии. Дать представление о генеральной и выборочной совокупности, измерении.

Перечень изучаемых элементов содержания

Прикладное социологическое исследование как совокупность и определенная последовательность исследовательских приемов. Типология социологических исследований по различным основаниям. Программа прикладного социологического исследования. Понятие программы социологического исследования. Программа как документ, содержащий концепцию исследовательского проекта, его методологические, методические, технические и организационные решения. Значение программы в социологическом исследовании. Требования к программе. Виды программ и их структура. Последовательность действий социолога при разработке программы. Методологический раздел программы. Анализ проблемной ситуации, формулировка проблемы, определение объекта и предмета исследования, цели и задач. Интерпретация понятий концепции исследования. Системный анализ объекта исследования. Выдвижение и формулировка гипотез. Процедурный (методический или процедурно-методический) раздел программы. Обоснование методов сбора эмпирической социологической информации, единиц инструментария и сценария их использования. Определение обследуемой совокупности единиц исследования. Обоснование характера и форм обработки и анализа полученной информации. Рабочий план исследования. Определение порядка сбора, обработки и анализа первичной социологической информации. Сетевой график исследовательских мероприятий с расчетами временных, финансовых,

людских и других затрат. Пилотаж и проверка программных установок. Учет результатов пилотажного исследования при доработке программы. Измерение как процедура, при помощи которой свойства явления или процесса, рассматриваемые в ходе исследования как носители определенных отношений между ними и как таковые составляющие эмпирическую систему, отображаются в некоторую математическую систему с соответствующими отношениями между ее элементами. Понятие шкалы, или алгоритма, с помощью которого осуществляется измерение, и шкальных значений. Виды шкал: шкала наименований, порядковая (ранговая) шкала, интервальная (метрическая) шкала и другие. Индекс и этапы его конструирования: перевод понятия в индикаторы, перевод индикаторов в переменные, перевод переменных в индекс, оценка индекса. Обоснование надежности, обоснованности и точности измерения. Характеристика выборочного метода. Применение выборочного метода в социологических исследованиях. Основные нормативные требования к его использованию. Алгоритм построения выборки. Описание объекта исследования и генеральной совокупности. Основа выборки. Выделение единиц отбора и анализа. Выбор типа выборки. Обоснование объема выборки. Репрезентативность выборочного исследования. Понятие репрезентативности. Погрешность выборки. Случайные и систематические ошибки. Дисперсия как разброс отдельных значений признаков. Построение выводов об условиях экстраполяции результатов выборочного исследования на генеральную совокупность

Вопросы для самоподготовки:

1. Составьте примерную программу социологического исследования.
2. Назовите функции программы социологического исследования.
3. Перечислите требования, учитываемые при составлении программы.
4. Опишите основные методы сбора эмпирической информации в социологии.
5. Определите связь между источником информации и методом сбора данных.
6. Дайте характеристику основным источникам сбора информации в социологии.
7. Дайте определения генеральной и выборочной совокупности
8. Охарактеризуйте репрезентативность в социологическом исследовании

Тема 6. Количественные методы социологического исследования. Организационные методы социологического исследования. Эмпирические методы социологического исследования. Статистические методы анализа социологической информации. Методы интерпретации социологических данных

Цель: Научить студентов применять в профессиональной деятельности базовые и профессионально-профилированные знания и навыки по основам социологической теории и методам социологического исследования. Изучить количественные методы сбора информации в социологии.

Перечень изучаемых элементов содержания

Количественные методы сбора эмпирической информации. Количественные методы и специфика их применения в социологии. Недостатки и преимущества количественных методов. Типология организационных, эмпирических, статистических количественных исследований. Специфика эмпирических “количественных” данных. Специфика эмпирических “качественных” данных. Этапы социологического исследования, на которых применимы те или иные количественные методы.

Вопросы для самоподготовки:

1. Перечислите основные количественные методы сбора эмпирической информации в социологии.
2. Определите связь между источником информации и методом сбора данных.
3. Дайте характеристику основным источникам сбора информации в социологии.
4. Назовите этапы социологического исследования, на которых наиболее обосновано применение количественных методов
5. В каком виде предоставляются количественные данные по итогам исследования заказчику?

Тема 7. Качественные методы социологического исследования. Тактики качественного исследования. Методы качественного исследования. Принципы и организация проведения качественных исследований. Анализ данных в качественных исследованиях

Цель: Научить студентов применять в профессиональной деятельности базовые и профессионально-профилированные знания и навыки по основам социологической теории и методам социологического исследования. Изучить качественные методы сбора информации в социологии.

Перечень изучаемых элементов содержания

Качественные методы сбора эмпирической информации. Анализ данных в качественных исследованиях. Качественные методы также называются «мягкими». Развитие качественной методологии стало возможным благодаря микросоциологии, представленной такими направлениями, как символический интеракционизм (Г. Блумер, Дж. Мид), феноменологическая социология. Тактики качественных исследований. Методы качественных исследований. Общие черты, характерные для качественных методов. Принципы организации и проведения качественных исследований.

Вопросы для самоподготовки:

1. Перечислите основные качественные методы сбора эмпирической информации в социологии.
2. Перечислите основные тактики качественных исследований в социологии.
3. Определите связь между источником информации и методом сбора данных.
4. Дайте характеристику основным источникам сбора информации в социологии.
5. В каком виде предоставляются качественные данные по итогам исследования заказчику?
6. Назовите этапы социологического исследования, на которых наиболее обосновано применение качественных методов

Тема 8. Организация социологического исследования в социальной сфере. Специфика социальной сферы как объекта социологического анализа. Проблематика социологических исследований социальной сферы. Применение мониторинговых методик в исследованиях социальной сферы. Организационно-технологические управленческие аспекты прикладного социологического исследования социальной сферы

Цель: Научить студентов применять в профессиональной деятельности базовые и профессионально-профилированные знания и навыки по основам социологической теории и

методам социологического исследования. Изучить социологические методы сбора информации для анализа социальной сферы.

Перечень изучаемых элементов содержания

Социологическое исследование в социальной сфере. Понятие «социальная сфера»: основные подходы. Функции социальной сферы. Социальное пространство. Социальное поле. Проблематика социологических исследований социальной сферы. Уровни организации социологических исследований социальной сферы: теоретический, конкретно-социологический и социоинженерный. Методы исследования социальной сферы. Мониторинг в исследованиях социальной сферы. Формирование программы и инструментария для социологического исследования социальной сферы.

Вопросы для самоподготовки:

1. Перечислите основные социологические методы сбора эмпирической информации для исследования социальной сферы.
2. Раскройте сущность мониторинга в социологии.
3. Определите связь между источником информации и методом сбора данных.
4. Дайте характеристику основным явлениям и процессам, подлежащим изучению в социальной сфере.

ПРАКТИЧЕСКОЕ ЗАДАНИЕ К РАЗДЕЛУ 2

Форма практического задания: контрольная работа

Контрольная работа.

Тема: Портрет потенциального потребителя услуг по страхованию жизни

Цель: Выработать практические навыки у студентов решения проблем с помощью методов и средств социологии.

Примерные темы контрольных работ:

1. Оценка потребительского спроса на предоставляемые образовательные услуги
2. Рынок образовательных услуг: тенденции и перспективы развития
3. Портрет потенциального потребителя услуг по страхованию жизни
4. Ресоциализация лиц с двигательными нарушениями средствами адаптивной физической культуры и спорта
5. Телевидение как социальный институт в социализации личности в современном обществе
6. Российские пенсионеры в трансформирующемся обществе: социальное положение и структурные характеристики группы
7. Трансформация социально-трудовых отношений на современных российских промышленных предприятиях
8. Интернет-реклама как социального института в современной России
9. Этническая толерантность студенческой молодежи г. Москвы
10. Трансформация института семьи и демографические процессы в современном российском обществе
11. Адаптация школьной молодежи к рынку труда в контексте социальных трансформаций современной России
12. Семейные ценности современной российской молодежи
13. Детская безнадзорность как социальная проблема современного российского общества
14. Межпоколенные отношения в современной российской семье

15. Наркотизация современной российской молодежи: дифференцированность наркотических практик
16. Нерегулируемая трудовая миграция в современной России
17. Пенсионное обеспечение пожилых граждан в условиях социальной модернизации России
18. Патронатная семья как институт социализации детей-сирот в современной России
19. Православное духовенство как социальная группа современного российского общества
20. Реклама семейного образа жизни в современном российском обществе
21. Образовательные приоритеты молодежи в современном российском обществе
22. Реклама как социокультурный фактор формирования ценностных ориентаций молодежи
23. Ценность здорового образа жизни студенческой молодежи в современном российском обществе
24. Общеобразовательная школа как агент социальной адаптации личности в современном российском обществе
25. Образовательные стратегии российской молодежи в современном российском обществе
26. Подростковая наркомания как форма девиантного поведения в современном российском обществе
27. Повседневная деятельность сельских работающих женщин
28. Профессиональная активность студенческой молодежи в условиях современного российского общества

Содержание контрольной работы:

Программой изучения курса для студентов очного отделения предусмотрена контрольная работа. Она носит методологический и методический характер, имеет целью формирование навыков составления программы социологического исследования и является обязательным элементом учебного процесса в ходе изучения дисциплины.

Выбор проблемной ситуации «содержательной темы» осуществляется самим студентом и согласуется с преподавателем, организующим групповые занятия, после лекций, прослушанных студентами на потоке. Критерии выбора: актуальность, новизна, практическая значимость.

После выбора проблемной ситуации начинается творческий процесс составления программы социологического исследования, аналогичный работе, осуществляемой в социологической лаборатории.

Назначение первой части контрольной работы - закрепить знания методологической части программы социологического исследования.

Исходя из этого студент осуществляет в выбранном предметном поле:

- анализ проблемной ситуации;
- формулирование проблемы (основного противоречия);
- выделение объекта и предмета исследования;
- определение цели и задач;
- интерпретирование понятий концепции;
- предварительный системный анализ объекта исследования;
- выдвижение гипотез.

Назначение второй части контрольной работы - закрепить знания процедурной (методической) части программы социологического исследования.

Исходя из этого студент осуществляет в выбранном предметном поле и применительно к разработанной методологической части программы социологического исследования:

- аргументацию выбора метода и техники, единиц инструментария сбора первичной социологической информации (на примере метода опроса);
- проектирование опросного документа (с приложением его окончательного варианта к программе социологического исследования);
- подготовку «сценария» использования метода опроса;
- проектирование выборочной совокупности респондентов;
- обоснование «схем» сбора первичной социологической информации в «поле»;
- обоснование заказа на обработку первичной социологической информации;
- обоснование форм обобщения и представления («теоретической обработки») социологических данных;
- разработку рабочего плана социологического исследования (с приложением его окончательного варианта к программе социологического исследования).

Таким образом, с помощью контрольной работы составляется программа социологического исследования, которая может быть в дальнейшем использована при наличии заказчика и финансировании, а также в рамках сбора эмпирической информации для выпускной (дипломной) квалификационной работы.

Контрольная работа должна быть грамотно и аккуратно оформлена, а также напечатана на компьютере. На титульном листе каждой из них требуется указать изучаемый курс, тему контрольной работы, Ф.И.О. исполнителя (студента) и научного руководителя (преподавателя, ведущего семинарские занятия в группе), дату написания работы. Особое внимание в тексте необходимо уделить техническому и графическому оформлению единиц инструментария. Все листы каждой из контрольных работ должны быть пронумерованы (титульный лист не нумеруется, его номер пропускается) и сброшюрованы (прошиты).

Каждая контрольная работа, соответствующим образом оформленная и сопровождаемая бланками исследовательских документов, инструкциями по работе с ними, представляется на ведущую кафедру в течение текущего семестра, но не позднее, чем за десять дней до зачета по дисциплине.

Студенты, не выполнившие контрольную работу или получившие за нее неудовлетворительную оценку, к зачету не допускаются.

РУБЕЖНЫЙ КОНТРОЛЬ К РАЗДЕЛУ 2: форма рубежного контроля – компьютерное тестирование

(??) 3.4.4. Организационно-технологические и управленческие аспекты прикладного социологического исследования социальной сферы

(??) Программа социологического исследования социальной сферы выполняет следующие функции:

- (!) методологическую
- (!) методическую
- (!) организационную
- (?) информационную

(??) При разработке программы исследования социальной сферы необходимо исходить из следующих требований:

- (!) обоснованность всех процедур исследования
- (!) нацеленность логического анализа на конечные результаты исследования и их практическую реализацию
- (!) четкость формулировок
- (!) опора на теоретические положения общей и отраслевой социологии
- (?) обязательное использование в исследовании как количественных, так и качественных

методов сбора эмпирической информации

(??) Одним из наиболее эффективных методов исследования социальной сферы является

(!) метод экспертных оценок

(?) включенное наблюдение

(?) контент-анализ

(??) В прикладных социологических исследованиях социальной сферы могут использоваться

(?) только количественные методы сбора эмпирической информации

(?) только качественные методы сбора эмпирической информации

(!) как количественные, так и качественные методы сбора эмпирической информации

(??) При изучении проблем социальной сферы, могут использоваться следующие количественные методы:

(?) только анализ статистики

(?) только анкетный опрос

(?) только формализованное интервью

(?) ни один из перечисленных методов

(!) все перечисленные методы

РАЗДЕЛ 4. ФОНД ОЦЕНОЧНЫХ СРЕДСТВ ДЛЯ ПРОВЕДЕНИЯ ПРОМЕЖУТОЧНОЙ АТТЕСТАЦИИ ОБУЧАЮЩИХСЯ ПО ДИСЦИПЛИНЕ

4.1. Форма промежуточной аттестации обучающегося по дисциплине

Контрольным мероприятием промежуточной аттестации обучающихся по дисциплине является **зачет**, который проводится в **устной** форме.

4.2. Перечень компетенций с указанием этапов их формирования в процессе освоения образовательной программы

Код компетенции	Содержание компетенции (части компетенции)	Результаты обучения	Этапы формирования компетенций в процессе освоения образовательной программы
УК-3	Способен осуществлять социальное взаимодействие и реализовывать свою роль в команде	Знать: основы целеполагания и основные социологические методы	Этап формирования знаний
		Уметь: увязать цели и задачи с конкретным социологическим методом	Этап формирования умений
		Владеть: самостоятельно формулировать цели, ставить конкретные задачи научных исследований в различных областях социологии и решать их с помощью современных исследовательских методов	Этап формирования навыков и получения опыта

4.3 Описание показателей и критериев оценивания компетенций на различных этапах их формирования, описание шкал оценивания

Код компетенции	Этапы формирования компетенций	Показатель оценивания компетенции	Критерии и шкалы оценивания
УК-3	Этап формирования знаний.	<p>Теоретический блок вопросов.</p> <p>Уровень освоения программного материала, логика и грамотность изложения, умение самостоятельно обобщать и излагать материал</p>	<p>1) обучающийся глубоко и прочно освоил программный материал, исчерпывающе, последовательно, грамотно и логически стройно его излагает, тесно увязывает с задачами и будущей деятельностью, не затрудняется с ответом при видоизменении задания, умеет самостоятельно обобщать и излагать материал, не допуская ошибок: (9-10] баллов; 2) обучающийся твердо знает программный материал, грамотно и по существу излагает его, не допуская существенных неточностей в ответе на вопрос, может правильно применять теоретические положения: [8-9) баллов; 3) обучающийся освоил основной материал, но не знает отдельных деталей, допускает неточности, недостаточно правильные формулировки, нарушает последовательность в изложении программного материала: (6-8) баллов; 4) обучающийся не знает значительной части программного материала, допускает существенные ошибки: [0-6] баллов.</p>

УК-3	Этап формирования умений	<p>Аналитическое задание (<i>задачи, ситуационные задания, кейсы, проблемные ситуации и т.д.</i>)</p> <p>Практическое применение теоретических положений применительно к профессиональным задачам, обоснование принятых решений</p>	<p>1) свободно справляется с задачами и практическими заданиями, правильно обосновывает принятые решения, задание выполнено верно, даны ясные аналитические выводы к решению задания, подкрепленные теорией: (9-10] баллов;</p> <p>2) владеет необходимыми умениями и навыками при выполнении практических заданий, задание выполнено верно, отмечается хорошее развитие аргумента, однако отмечены погрешности в ответе, скорректированные при собеседовании: [8-9) баллов;</p>
УК-3	Этап формирования навыков и получения опыта.	<p>Аналитическое задание (<i>задачи, ситуационные задания, кейсы, проблемные ситуации и т.д.</i>)</p> <p>Решение практических заданий и задач, владение навыками и умениями при выполнении практических заданий, самостоятельность, умение обобщать и излагать материал.</p>	<p>3) испытывает затруднения в выполнении практических заданий, задание выполнено с ошибками, отсутствуют логические выводы и заключения к решению: (6-8) баллов;</p> <p>4) практические задания, задачи выполняет с большими затруднениями или задание не выполнено вообще, или задание выполнено не до конца, нет четких выводов и заключений по решению задания, сделаны неверные выводы по решению задания: [0-6] баллов.</p>

4.4 Типовые контрольные задания или иные материалы, необходимые для оценки знаний, умений, навыков и (или) опыта деятельности, характеризующих этапы формирования компетенций в процессе освоения образовательной программы

**Примерные вопросы для проведения промежуточной аттестации обучающихся
по дисциплине**

Теоретический блок вопросов:

1. Становление и основные этапы развития социологии как науки
2. Социологический проект О. Конта.
3. Западная социология.
4. Развитие социологии в России.
5. Объект и предмет социологии, ее место в системе общественных наук.
6. Структура социологического знания.
7. Функции социологии.
8. Социологические законы: сущность, особенности и классификация.
9. Система основных понятий в социологии.
10. Социальные связи, взаимодействия и отношения.
11. Общество как целостная социокультурная система.
12. Социальная структура общества.
13. Социальная стратификация и социальная мобильность.
14. Социальные группы и общности.
15. Социальные институты и организации.
16. Социальные движения.
17. Гражданское общество и государство.
18. Личность как активный субъект жизнедеятельности.
19. Социальный статус и социальные роли личности.
20. Социализация личности, девиация и социальный контроль.
21. Культура: сущность, структура, формы.
22. Социальная коммуникация.
23. Социальные изменения, революции, реформы и социальный прогресс.
24. Социальная напряженность и социальный конфликт.
25. Формирование мировой системы и процессы глобализации.
26. Особенности, проблемы и возможные альтернативы развития российского общества.
27. Методы сбора информации в социологии.
28. Структура и функции эмпирического социологического исследования.
29. Количественные методы сбора эмпирической информации в социологии.
30. Качественные методы сбора эмпирической информации в социологии.
31. Социологический опрос, его виды, возможности и ограничения.
32. Метод наблюдения.
33. Социальный эксперимент.
34. Анализ документов как метод сбора вторичной информации.
35. Анкетирование и интервьюирование как виды опроса.
36. Социометрический метод изучения внутригрупповых отношений.
37. Традиционный анализ документов.
38. Контент-анализ документов.
39. Понятие документа в социологии, классификация документов.
40. Социологическое исследование, его сущность и функции.
41. Структура социологического исследования.
42. Виды социологических исследований.
43. Программа социологического исследования.
44. Методологическая часть программы исследования.
45. Методическая часть программы исследования.

46. Организационно-технические аспекты проведения исследования.
47. Социологическое исследование социальной сферы

Аналитическое задание (задачи, ситуационные задания, кейсы, проблемные ситуации и т.д.):

1. Определите социологическое исследование как алгоритм;
2. Сформируйте программу прикладного социологического исследования;
3. Определите структуру программы социологического исследования;
4. Сформируйте рабочий организационный план исследования;
5. Перечислите основные методы сбора эмпирической информации в социологии;
6. Назовите основные виды социологических исследований.
7. Перечислите основные количественные методы сбора эмпирической информации в социологии;
8. Сформируйте программу количественного социологического исследования.
9. Перечислите основные качественные методы сбора эмпирической информации в социологии;
10. Сформируйте программу качественного социологического исследования.
11. Перечислите основные социологические методы сбора эмпирической информации в социальной сфере;
12. Сформируйте программу социологического исследования в социальной сфере.
13. Сформируйте систему объективных и субъективных показателей для изучения уровня жизни населения
14. Каких представителей отечественной социологии Вы знаете?
15. С творчеством каких ученых связано восприятие российской социологии за рубежом?
16. Опишите объект и предмет социологии.
17. Расскажите о структуре социологического знания. Назовите теории среднего уровня в социологии.
18. Перечислите функции социологии.
19. Раскройте суть понятия «социальное»
20. Приведите примеры социальных институтов общества
21. Назовите признаки социальных институтов, дайте их общую характеристику
22. Раскройте суть концепций социальной стратификации и социальной мобильности; флуктуации; связь типа социальной мобильности и типа общества; «каналы вертикальной циркуляции» – «лифты» социальной мобильности
23. Опишите социальную связь как социальный контакт и как социальное взаимодействие
24. Назовите виды социальной стратификации
25. Дайте краткую характеристику понятию «социальный статус личности»; дайте краткую характеристику понятию «социальная роль личности».
26. Определите понятие «девиантное поведение»
27. Определите понятие «социализация»
28. Охарактеризуйте смысловое содержание понятий «индивид» и «личность». Назовите основные концепции структуры личности в социологии.
29. Перечислите показатели структурного анализа личности в социологии
30. Дайте краткую характеристику процессу социализации в социологии.
31. Назовите виды статусов в социологии.
32. Опишите социальные связи, их внутреннее строение
33. Опишите регуляцию социальной связи
34. Перечислите основные законы социологии, опишите их специфику
35. Какой вклад внесли российские социологи в развитие мировой социологии?

36. Произведите анализ исторических предпосылок выделения социологии в отдельную научную дисциплину.
37. Раскройте содержание социально-политических концепций 18 века. Перечислите социально-экономические и политические условия появления мировой социологической науки.
38. Назовите основные этапы становления и особенности российской социологии.
39. Расскажите о научных течениях в современной российской социологии.
40. Каких представителей классической социологии Вы знаете?
41. Выполните сравнительную характеристику концепций О. Конта и Г. Спенсера.
42. Произведите анализ теоретических трудов М. Вебера. Выявите основные черты его научных воззрений.
43. Назовите основных представителей современных социологических теорий.
44. Раскройте объект и предмет социологии. Покажите ее соотношение с другими науками. Какова структура социологической науки?
45. Какие основные категории социологии Вам известны?
46. Перечислите известные Вам социологические теории среднего уровня.
47. Раскройте суть теории социального действия. Определите типы социальных взаимодействий.

4.5 Методические материалы, определяющие процедуры оценивания знаний, умений, навыков и (или) опыта деятельности, характеризующих этапы формирования компетенций

Промежуточная аттестация по дисциплине проводится в соответствии с Положением о промежуточной аттестации обучающихся по основным профессиональным образовательным программам высшего образования – программ бакалавриата в Российском государственном социальном университете и Положение о балльно-рейтинговой системе оценки успеваемости обучающихся по основным профессиональным образовательным программам высшего образования - программам бакалавриата в Российском государственном социальном университете.

На промежуточную аттестацию отводится 20 рейтинговых баллов.

Ответы обучающегося на контрольном мероприятии промежуточной аттестации оцениваются педагогическим работником по 20 - балльной шкале, а итоговая оценка по дисциплине выставляется по пятибалльной системе для экзамена/дифференцированного зачета и по системе зачтено/не зачтено для зачета системе зачтено/не зачтено для зачета.

Критерии выставления оценки определяются Положением о балльно-рейтинговой системе оценки успеваемости обучающихся по основным профессиональным образовательным программам высшего образования - программам бакалавриата в Российском государственном социальном университете.

РАЗДЕЛ 5. УСЛОВИЯ РЕАЛИЗАЦИИ ДИСЦИПЛИНЫ

5.1. Перечень основной и дополнительной учебной литературы для освоения дисциплины

5.1.1. Основная литература

1. Брушкова, Л. А. Социология: учебник и практикум для вузов / Л. А. Брушкова. — Москва : Издательство Юрайт, 2022. — 362 с. — (Высшее образование). — ISBN 978-5-534-

00955-2. — Текст : электронный // Образовательная платформа Юрайт [сайт]. — URL: <https://urait.ru/bcode/489252> (дата обращения: 21.03.2022).

2. Сирота, Н. М. Социология: учебное пособие для вузов / Н. М. Сирота, С. А. Сидоров. — 2-е изд., испр. и доп. — Москва : Издательство Юрайт, 2022. — 128 с. — (Высшее образование). — ISBN 978-5-534-08923-3. — Текст : электронный // Образовательная платформа Юрайт [сайт]. — URL: <https://urait.ru/bcode/492367> (дата обращения: 21.03.2022).

5.1.2. Дополнительная литература

1. Зерчанинова, Т. Е. Социология: учебник для вузов / Т. Е. Зерчанинова, Е. С. Баразгова. — 3-е изд., испр. и доп. — Москва : Издательство Юрайт, 2022. — 202 с. — (Высшее образование). — ISBN 978-5-534-04697-7. — Текст : электронный // Образовательная платформа Юрайт [сайт]. — URL: <https://urait.ru/bcode/491050> (дата обращения: 21.03.2022).

2. Кухарчук, Д. В. Социология: учебник и практикум для вузов / Д. В. Кухарчук. — Москва : Издательство Юрайт, 2022. — 321 с. — (Высшее образование). — ISBN 978-5-534-02706-8. — Текст: электронный // Образовательная платформа Юрайт [сайт]. — URL: <https://urait.ru/bcode/490030> (дата обращения: 21.03.2022).

3. Плаксин, В. Н. Социология: учебник и практикум для вузов / В. Н. Плаксин. — 2-е изд., испр. и доп. — Москва : Издательство Юрайт, 2022. — 313 с. — (Высшее образование). — ISBN 978-5-9916-8518-4. — Текст : электронный // Образовательная платформа Юрайт [сайт]. — URL: <https://urait.ru/bcode/490674> (дата обращения: 21.03.2022).

5.2. Перечень ресурсов информационно-коммуникационной сети «Интернет», необходимых для освоения дисциплины

№ №	Название электронного ресурса	Описание электронного ресурса	Используемый для работы адрес
1.	ЭБС «Университетская библиотека онлайн»	Электронная библиотека, обеспечивающая доступ высших и средних учебных заведений, публичных библиотек и корпоративных пользователей к наиболее востребованным материалам по всем отраслям знаний от ведущих российских издательств	http://biblioclub.ru/
2.	Научная электронная библиотека eLIBRARY.ru	Крупнейший российский информационно-аналитический портал в области науки, технологии, медицины и образования, содержащий рефераты и полные тексты более 34 млн научных публикаций и патентов	http://elibrary.ru/
3.	Образовательная платформа Юрайт	Электронно-библиотечная система для ВУЗов, ССУЗов, обеспечивающая доступ к учебникам, учебной и методической литературе по различным дисциплинам.	https://urait.ru/
4.	База данных	Полнотекстовая база данных периодических	https://dlib.eastvie

	"EastView"	изданий	w.com
5.	Электронная библиотека "Grebennikon"	Библиотека предоставляет доступ более чем к 30 журналам, выпускаемых Издательским домом "Гребенников".	https://grebennikon.ru/

5.3 Методические указания для обучающихся по освоению дисциплины

Освоение обучающимся дисциплины «Социология» предполагает изучение материалов дисциплины на аудиторных занятиях и в ходе самостоятельной работы. Аудиторные занятия проходят в форме лекций, семинаров и практических занятий. Самостоятельная работа включает разнообразный комплекс видов и форм работы обучающихся.

Для успешного освоения дисциплины и достижения поставленных целей необходимо внимательно ознакомиться с рабочей программы дисциплины, доступной в электронной информационно-образовательной среде РГСУ.

Следует обратить внимание на списки основной и дополнительной литературы, на предлагаемые преподавателем ресурсы информационно-телекоммуникационной сети Интернет. Эта информация необходима для самостоятельной работы обучающегося.

При подготовке к аудиторным занятиям необходимо помнить особенности каждой формы его проведения.

Подготовка к учебному занятию лекционного типа заключается в следующем.

С целью обеспечения успешного обучения обучающийся должен готовиться к лекции, поскольку она является важнейшей формой организации учебного процесса, поскольку:

- знакомит с новым учебным материалом;
- разъясняет учебные элементы, трудные для понимания;
- систематизирует учебный материал;
- ориентирует в учебном процессе.

С этой целью:

- внимательно прочитайте материал предыдущей лекции;
- ознакомьтесь с учебным материалом по учебнику и учебным пособиям с темой прочитанной лекции;
- внесите дополнения к полученным ранее знаниям по теме лекции на полях лекционной тетради;
- запишите возможные вопросы, которые вы зададите лектору на лекции по материалу изученной лекции;
- постарайтесь уяснить место изучаемой темы в своей подготовке;
- узнайте тему предстоящей лекции (по тематическому плану, по информации лектора) и запишите информацию, которой вы владеете по данному вопросу.

Подготовка к занятию семинарского типа

При подготовке и работе во время проведения лабораторных работ и занятий семинарского типа следует обратить внимание на следующие моменты: на процесс предварительной подготовки, на работу во время занятия, обработку полученных результатов, исправление полученных замечаний.

Предварительная подготовка к учебному занятию семинарского типа заключается в изучении теоретического материала в отведенное для самостоятельной работы время,

ознакомление с инструктивными материалами с целью осознания задач лабораторной работы/практического занятия, техники безопасности при работе с приборами, веществами.

Работа во время проведения учебного занятия семинарского типа включает:

– консультирование студентов преподавателями и вспомогательным персоналом с целью предоставления исчерпывающей информации, необходимой для самостоятельного выполнения предложенных преподавателем задач, ознакомление с правилами техники безопасности при работе в лаборатории;

– самостоятельное выполнение заданий согласно обозначенной учебной программой тематики.

Обработка, обобщение полученных результатов лабораторной работы проводится обучающимися самостоятельно или под руководством преподавателя (в зависимости от степени сложности поставленных задач). В результате оформляется индивидуальный отчет. Подготовленная к сдаче на контроль и оценку работа сдается преподавателю. Форма отчетности может быть письменная, устная или две одновременно. Главным результатом в данном случае служит получение положительной оценки по каждой лабораторной работе/практическому занятию. Это является необходимым условием при проведении рубежного контроля и допуска к зачету. При получении неудовлетворительных результатов обучающийся имеет право в дополнительное время пересдать преподавателю работу до проведения промежуточной аттестации.

Самостоятельная работа.

Для более углубленного изучения темы задания для самостоятельной работы рекомендуется выполнять параллельно с изучением данной темы. При выполнении заданий по возможности используйте наглядное представление материала. Более подробная информация о самостоятельной работе представлена в разделах «Учебно-методическое обеспечение самостоятельной работы по дисциплине (модулю)», «Методические указания к самостоятельной работе по дисциплине (модулю)».

5.4 Информационно-технологическое обеспечение образовательного процесса по дисциплине

5.4.1. Средства информационных технологий

1. Персональные компьютеры;
2. Средства доступа к Интернет;
3. Проектор.

5.4.2. Программное обеспечение

1. Операционная система: Astra Linux SE или Windows 7
2. Пакет офисных программ: LibreOffice или Microsoft Office Professional Plus 2007 Russian Academic
3. Справочная система Консультант+
4. Okular или Acrobat Reader DC
5. Ark или 7-zip
6. SKY DNS
7. TrueConf (client)

5.4.3. Информационные справочные системы и профессиональные базы данных

№ №	Название электронного	Описание электронного ресурса	Используемый для работы адрес
----------------	----------------------------------	--------------------------------------	--

	ресурса		
1.	ЭБС «Университетская библиотека онлайн»	Электронная библиотека, обеспечивающая доступ высших и средних учебных заведений, публичных библиотек и корпоративных пользователей к наиболее востребованным материалам по всем отраслям знаний от ведущих российских издательств	http://biblioclub.ru/
2.	Научная электронная библиотека eLIBRARY.ru	Крупнейший российский информационно-аналитический портал в области науки, технологии, медицины и образования, содержащий рефераты и полные тексты более 34 млн научных публикаций и патентов	http://elibrary.ru/
3.	Образовательная платформа Юрайт	Электронно-библиотечная система для ВУЗов, ССУЗов, обеспечивающая доступ к учебникам, учебной и методической литературе по различным дисциплинам.	https://urait.ru/
4.	База данных "EastView"	Полнотекстовая база данных периодических изданий	https://dlib.eastview.com
5.	Электронная библиотека "Grebennikon"	Библиотека предоставляет доступ более чем к 30 журналам, выпускаемых Издательским домом "Гребенников".	https://grebennikon.ru/

5.5 Материально-техническое обеспечение образовательного процесса по дисциплине

Для изучения дисциплины «Социология» в рамках реализации основной профессиональной образовательной программы высшего образования – программы бакалавриата по направлению подготовки **38.03.02 Менеджмент** используются:

Учебная аудитория для занятий лекционного типа оснащена специализированной мебелью (стол для преподавателя, парты, стулья, доска для написания мелом); техническими средствами обучения (видеопроекционное оборудование, средства звуковоспроизведения, экран и имеющие выход в сеть Интернет).

Учебная аудитория для занятий семинарского типа: оснащена специализированной мебелью (стол для преподавателя, парты, стулья, доска для написания мелом); техническими средствами обучения (видеопроекционное оборудование, средства звуковоспроизведения, экран и имеющие выход в сеть Интернет).

Помещения для самостоятельной работы обучающихся: оснащены специализированной мебелью (парты, стулья) техническими средствами обучения (персональные компьютеры с доступом в сеть Интернет и обеспечением доступа в электронно-информационную среду университета, программным обеспечением).

При реализации **очно-заочной формы обучения с применением дистанционных образовательных технологий** допускается замена специально оборудованных помещений их виртуальными аналогами, позволяющими обучающимся осваивать умения и навыки, предусмотренные профессиональной деятельностью.

5.6 Образовательные технологии

При реализации дисциплины «Социология» применяются различные образовательные технологии, в том числе технологии электронного обучения.

Освоение дисциплины «Социология» предусматривает использование в учебном процессе активных и интерактивных форм проведения учебных занятий в форме (деловых и ролевых игр, разбор конкретных ситуаций, психологические и иные тренинги) в сочетании с внеаудиторной работой с целью формирования и развития **профессиональных** навыков обучающихся.

При освоении дисциплины «Социология» предусмотрено применением электронного обучения.

Учебные часы дисциплины «Социология» предусматривают классическую контактную работу преподавателя с обучающимся в аудитории и контактную работу посредством электронной информационно-образовательной среды в синхронном и асинхронном режиме (вне аудитории) посредством применения возможностей компьютерных технологий (электронная почта, электронный учебник, тестирование, вебинар, видеофильм, презентация, форум и др.).

В рамках дисциплины «Социология» предусмотрены встречи с руководителями и работниками организаций, деятельность которых связана с *направленностью* реализуемой основной профессиональной образовательной программы высшего образования – программы бакалавриата.

При реализации *очно-заочной формы обучения с применением дистанционных образовательных технологий* предусмотрено освоение дисциплины «Социология» с применением информационно-телекоммуникационных сетей при опосредованном взаимодействии обучающихся и педагогических работников.

Порядок применения дистанционных образовательных технологий при реализации дисциплины «Социология» осуществляется в соответствии с Положением об организации учебного процесса с использованием электронного обучения и дистанционных образовательных технологий в Российском государственном социальном университете.

ЛИСТ РЕГИСТРАЦИИ ИЗМЕНЕНИЙ

№ п/п	Содержание изменения	Реквизиты документа об утверждении изменения	Дата введения изменения
1.	Утверждена и введена в действие решением Ученого Совета факультета социологии на основании Федерального государственного образовательного стандарта высшего образования по направлению подготовки 38.03.02 Менеджмент (уровень бакалавриата), утвержденным приказом Министерства образования и науки Российской Федерации от 12.08.2020 г. № 970	Протокол заседания Ученого Совета факультета социологии № 1 от «27» августа 2020 года	01.09.2020
2.	Утверждена и введена в действие решением Ученого Совета факультета социологии на основании Федерального государственного образовательного стандарта высшего образования по направлению подготовки 38.03.02 Менеджмент (уровень бакалавриата), утвержденным приказом Министерства образования и науки Российской Федерации от 12.08.2020 г. № 970	Протокол заседания Ученого Совета факультета социологии № 11 от «27» мая 2021 года	01.09.2021
3.	Утверждена и введена в действие решением Ученого Совета факультета социологии на основании Федерального государственного образовательного стандарта высшего образования по направлению подготовки 38.03.02 Менеджмент (уровень бакалавриата), утвержденным приказом Министерства образования и науки Российской Федерации от 12.08.2020 г. № 970	Протокол заседания Ученого Совета факультета социологии № 10 от «26» мая 2022 года	01.09.2022



Министерство науки и высшего образования Российской Федерации
Федеральное государственное бюджетное образовательное учреждение
высшего образования
«Российский государственный социальный университет»

УТВЕРЖДАЮ

Декан факультета управления

А.Н. Островский

28 апреля 2022 г.

РАБОЧАЯ ПРОГРАММА ДИСЦИПЛИНЫ (МОДУЛЯ)

ПРОЕКТНАЯ ДЕЯТЕЛЬНОСТЬ

Направление подготовки
«38.03.02 Менеджмент»

Направленность (профиль)
«Управление проектами»

ОБРАЗОВАТЕЛЬНАЯ ПРОГРАММА ВЫСШЕГО ОБРАЗОВАНИЯ - ПРОГРАММА
БАКАЛАВРИАТА

Форма обучения
Очно-заочная, очно-заочная с ДОТ

Москва 2022

Рабочая программа дисциплины (модуля) «Проектная деятельность» разработана на основании федерального государственного образовательного стандарта высшего образования – *бакалавриата* по направлению подготовки 38.03.02 *Менеджмент*, утвержденного приказом Министерства науки и высшего образования Российской Федерации от 12.08.2020 № 970, учебного плана по основной профессиональной образовательной программе высшего образования - программы *бакалавриата* по направлению подготовки 38.03.02 *Менеджмент*, а также с учетом рекомендованной примерной основной образовательной программой и с учетом следующих профессиональных стандартов, сопряженных с профессиональной деятельностью выпускника:

– 08.041 «Специалист в сфере управления проектами государственно-частного партнёрства»;

– 08.018 «Специалист по управлению рисками».

Рабочая программа дисциплины (модуля) «Проектная деятельность» разработана:

Преподавателем факультета управления, Воронцовой Ириной Викторовной.

Руководитель основной профессиональной образовательной программы
к.с.н., доцент



Т.А. ЕВСТРАТОВА

Рабочая программа дисциплины (модуля) обсуждена и утверждена на Ученом совете факультета управления

(наименование факультета)

Протокол № 9 от «28» апреля 2022 года

Декан факультета
Кандидат медицинских наук,
доцент



А.Н. Островский

(подпись)

Рабочая программа дисциплины (модуля) рекомендована к утверждению представителями организаций-работодателей:

Акционерное общество «АНКОР»
Заместитель генерального директора



Т. БАСКИНА

(подпись)

Закрытое акционерное общество
«ЭКОПСИ Консалтинг»,
Директор проектов




С.В. БАРАНОВ

(подпись)

Рабочая программа дисциплины (модуля) рецензирована и рекомендована к утверждению:

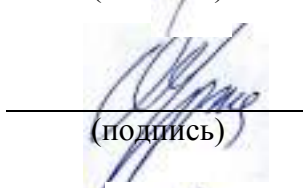
Д.э.н., профессор Финансового
университета при Правительстве РФ



И.Ю. БЕЛЯЕВА

(подпись)

Д.с.н., профессор
факультета управления



О.А. УРЖА

(подпись)

Согласовано
Научная библиотека, директор



И.Г. МАЛЯР

(подпись)

СОДЕРЖАНИЕ

РАЗДЕЛ 1. ПАСПОРТ РАБОЧЕЙ ПРОГРАММЫ ДИСЦИПЛИНЫ (МОДУЛЯ)	5
1.1 Цель и задачи дисциплины (модуля).....	5
1.2. Место дисциплины (модуля) в структуре основной профессиональной образовательной программы высшего образования-программы <i>бакалавриата</i>	5
1.3 Планируемые результаты обучения по дисциплине (модулю) в рамках планируемых результатов освоения основной профессиональной образовательной программы высшего образования – программы бакалавриата соотнесенные с установленными индикаторами достижения компетенций	5
РАЗДЕЛ 2. СТРУКТУРА И СОДЕРЖАНИЕ ДИСЦИПЛИНЫ (МОДУЛЯ).....	6
2.1 Объем дисциплины (модуля), включая контактную работы обучающегося с педагогическими работниками и самостоятельную работу обучающегося	6
2.2. Учебно-тематический план дисциплины (модуля).....	8
РАЗДЕЛ 3. УЧЕБНО-МЕТОДИЧЕСКОЕ ОБЕСПЕЧЕНИЕ САМОСТОЯТЕЛЬНОЙ РАБОТЫ ОБУЧАЮЩИХСЯ ПО ДИСЦИПЛИНЕ (МОДУЛЮ)	19
3.1. Виды самостоятельной работы обучающихся по дисциплине (модулю).....	19
3.2 Методические указания к самостоятельной работе по дисциплине (модулю)	29
РАЗДЕЛ 4. ФОНД ОЦЕНОЧНЫХ СРЕДСТВ ДЛЯ ПРОВЕДЕНИЯ ПРОМЕЖУТОЧНОЙ АТТЕСТАЦИИ ОБУЧАЮЩИХСЯ ПО ДИСЦИПЛИНЕ (МОДУЛЮ)	83
4.1. Форма промежуточной аттестации обучающегося по дисциплине (модулю).....	83
4.2. Перечень компетенций с указанием этапов их формирования в процессе освоения образовательной программы	83
4.3 Описание показателей и критериев оценивания компетенций на различных этапах их формирования, описание шкал оценивания	83
4.4 Типовые контрольные задания или иные материалы, необходимые для оценки знаний, умений, навыков и (или) опыта деятельности, характеризующих этапы формирования компетенций в процессе освоения образовательной программы	85
4.5 Методические материалы, определяющие процедуры оценивания знаний, умений, навыков и (или) опыта деятельности, характеризующих этапы формирования компетенций.....	100
РАЗДЕЛ 5. УСЛОВИЯ РЕАЛИЗАЦИИ ДИСЦИПЛИНЫ (МОДУЛЯ)	100
5.1. Перечень основной и дополнительной учебной литературы для освоения дисциплины (модуля)	100
5.2 Перечень ресурсов информационно-коммуникационной сети «Интернет», необходимых для освоения дисциплины (модуля)	100
5.3 Методические указания для обучающихся по освоению дисциплины (модуля).....	101
5.4 Информационно-технологическое обеспечение образовательного процесса по дисциплине (модулю).....	103
5.5 Материально-техническое обеспечение образовательного процесса по дисциплине (модулю)	104
5.6 Образовательные технологии	104
ЛИСТ РЕГИСТРАЦИИ ИЗМЕНЕНИЙ.....	106

РАЗДЕЛ 1. ПАСПОРТ РАБОЧЕЙ ПРОГРАММЫ ДИСЦИПЛИНЫ (МОДУЛЯ)

1.1 Цель и задачи дисциплины (модуля)

Цель дисциплины (модуля) заключается в получении обучающимися теоретических знаний и практических навыков по проектированию научно-исследовательской работы с последующим применением их в профессиональной сфере деятельности по направлению подготовки 38.03.02 Менеджмент.

Задачи дисциплины (модуля):

1. Включить студентов в процесс научно-исследовательской работы и выработать навыки исследовательской культуры в проектировании и проведении исследования с использованием количественных и качественных методов сбора и анализа данных в процессе подготовки выпускной квалификационной работы по дисциплине Проектная деятельность
2. Познакомить студентов с прикладными работами и методическим дизайном в определенных предметных областях в соответствии с тематическим принципом организации научно-исследовательского проекта (НИП).
3. Выработать навыки научной дискуссии и презентации исследовательских результатов с помощью обсуждения собственных проектов студентов в ходе их реализации

1.2. Место дисциплины (модуля) в структуре основной профессиональной образовательной программы высшего образования- программы бакалавриата

Дисциплина (модуль) «*Проектная деятельность*» реализуется в *обязательной* части основной образовательной программы по направлению подготовки 38.03.02 «*Менеджмент*» очной, очно-заочной формам обучения и очно-заочной с ДОТ.

Изучение дисциплины (модуля) «*Проектная деятельность*» базируется на знаниях и умениях, полученных обучающимися ранее в ходе подготовки к поступлению на специальность «Менеджмент».

Перечень последующих дисциплин (модулей), для которых необходимы знания, умения и навыки, формируемые данной дисциплиной (модулем):

- Исследование систем управления
(наименование последующей дисциплины (модуля))
- Социальное проектирование в системе управления
(наименование последующей дисциплины (модуля))
- Технологическая практика
(наименование последующей дисциплины (модуля))
- Преддипломная практика
(наименование последующей дисциплины (модуля))

1.3 Планируемые результаты обучения по дисциплине (модулю) в рамках планируемых результатов освоения основной профессиональной образовательной программы высшего образования – программы бакалавриата соотнесенные с установленными индикаторами достижения компетенций

Процесс освоения дисциплины (модуля) направлен на формирование у обучающихся следующих универсальных компетенций: УК-2, УК-3, в соответствии с основной профессиональной образовательной программой высшего образования – программой бакалавриата по направлению подготовки 38.03.02 «*Менеджмент*».

В результате освоения дисциплины (модуля) обучающийся должен демонстрировать следующие результаты:

Категория компетенции	Код компетенции	Формулировка компетенции	Код и наименование индикатора достижения компетенции	Результаты обучения
Универсальная	УК-2	Способен определять круг задач в рамках поставленной цели и выбирать оптимальные способы их решения, исходя из действующих правовых норм, имеющихся ресурсов и ограничений	<p>УК-2.1. Формулирует в рамках поставленной цели проекта совокупность задач, обеспечивающих ее достижение</p> <p>УК-2.2. Предлагает способы решения поставленных задач; выбирает оптимальный способ решения задач, учитывая действующие правовые нормы, имеющиеся условия, ресурсы и ограничения</p> <p>УК-2.3. Выполняет задачи в зоне своей ответственности в соответствии с запланированными результатами и точками контроля, при необходимости корректирует способы решения задач</p>	<i>Знать: методы анализа информации, основы системного подхода</i>
				<i>Уметь: осуществлять поиск, интерпретацию и анализ информации, требуемой для решения поставленной задачи</i>
				<i>Владеть: способностью применять системный подход для решения поставленных задач, определяет и оценивает последствия возможных решений задачи</i>
Универсальная	УК-3	Способен осуществлять социальное взаимодействие и реализовывать свою роль в команде	<p>УК-3.1. Определяет свою роль в социальном взаимодействии и командной работе, исходя из стратегии сотрудничества для достижения поставленной цели;</p> <p>УК-3.2. При реализации своей роли в социальном взаимодействии и командной работе учитывает особенности поведения и интересы других участников;</p> <p>УК-3.3. Соблюдает нормы и установленные правила командной работы; несет личную ответственность за результат</p>	<i>Знать: основные социальные, этнические, конфессиональные и культурные различия</i>
				<i>Уметь: планировать и организовывать деятельность в коллективе толерантно воспринимая социальные, этнические, конфессиональные и культурные различия</i>
				<i>Владеть: навыками работы в коллективе толерантно воспринимая социальные, этнические, конфессиональные и культурные различия</i>

РАЗДЕЛ 2. СТРУКТУРА И СОДЕРЖАНИЕ ДИСЦИПЛИНЫ (МОДУЛЯ)

2.1 Объем дисциплины (модуля), включая контактную работу обучающегося с педагогическими работниками и самостоятельную работу обучающегося

Общая трудоемкость дисциплины (модуля), изучаемой в 1-7 семестре, составляет 16 зачетных единиц. По дисциплине (модулю) предусмотрен зачет.

Очная форма обучения

Вид учебной работы	Всего часов	Семестры						
		1	2	3	4	5	6	7
Контактная работа обучающихся с педагогическими работниками (по видам учебных занятий) (всего):	288	72	36	36	36	36	36	36
Учебные занятия лекционного типа	-	-	-	-	-	-	-	-
Практические занятия	4	4	-	-	-	-	-	-
Лабораторные занятия	-	-	-	-	-	-	-	-
Иная контактная работа	284	68	36	36	36	36	36	36
Иная контактная работа. Практическая подготовка	288	72	36	36	36	36	36	36
Самостоятельная работа обучающихся, всего	225	63	27	27	27	27	27	27
Контроль промежуточной аттестации (час)	63	9	9	9	9	9	9	9
ОБЪЕМ ДИСЦИПЛИНЫ (МОДУЛЯ) В ЧАСАХ	576	144	72	72	72	72	72	72

Очно-заочная форма обучения

Вид учебной работы	Всего часов	Семестры							
		1	2	3	4	5	6	7	8
Контактная работа обучающихся с педагогическими работниками (по видам учебных занятий) (всего):	192	24	24	24	24	24	24	24	24
Учебные занятия лекционного типа	-	-	-	-	-	-	-	-	-
Практические занятия	4	4	-	-	-	-	-	-	-
Лабораторные занятия	-	-	-	-	-	-	-	-	-
Иная контактная работа	188	20	24	24	24	24	24	24	24
Иная контактная работа. Практическая подготовка	192	24	24	24	24	24	24	24	24
Самостоятельная работа обучающихся, всего	312	39	39	39	39	39	39	39	39
Контроль промежуточной аттестации (час)	72	9	9	9	9	9	9	9	9
ОБЪЕМ ДИСЦИПЛИНЫ (МОДУЛЯ) В ЧАСАХ	576	72	72	72	72	72	72	72	72

Очно-заочная форма обучения с применением ДОТ

Вид учебной работы	Всего часов	Семестры							
		1	2	3	4	5	6	7	8
Контактная работа обучающихся с педагогическими работниками (по видам учебных занятий) (всего):	192	24	24	24	24	24	24	24	24
Учебные занятия лекционного типа	-	-	-	-	-	-	-	-	-
Практические занятия	4	4	-	-	-	-	-	-	-
Лабораторные занятия	-	-	-	-	-	-	-	-	-
Иная контактная работа	188	20	24	24	24	24	24	24	24
Иная контактная работа. Практическая подготовка	192	24	24	24	24	24	24	24	24
Самостоятельная работа обучающихся, всего	312	39	39	39	39	39	39	39	39
Контроль промежуточной аттестации (час)	72	9	9	9	9	9	9	9	9
ОБЪЕМ ДИСЦИПЛИНЫ (МОДУЛЯ) В ЧАСАХ	576	72	72	72	72	72	72	72	72

2.2. Учебно-тематический план дисциплины (модуля)

Очной формы обучения

Раздел, тема	Виды учебной работы, академических часов							
	Всего	Самостоятельная работа	Контактная работа обучающихся с педагогическими работниками					
			Всего	Лекционные занятия	Семинарские занятия	Лабораторные занятия	Иная контактная работа	
							Всего	Практическая подготовка
Модуль 1 (семестр 1)								
Раздел 1.1. Теоретико-методологические подходы к изучению проектной деятельности	36	15	18	-	-	-	18	1
Раздел 1.2. Технологии организации проектной	36	16	18	-	2	-	18	1

деятельности								
Раздел 1.3. Особенности социальных проектов и программ исследования	36	16	18	-	-	-	18	1
Раздел 1.3. Методология оценки и анализа проблемных ситуаций проектирования	36	16	18	-	2	-	18	1
Контроль промежуточной аттестации (час)	9							
Общий объем, часов	144	63	72	-	4	-	72	4
Форма промежуточной аттестации	Зачет							
Модуль 2 (семестр 2)								
Раздел 2.1. Планирование и организация исследовательской деятельности в проекте	36	13	18	-	-	-	18	18
Раздел 2.2. Содержательная модель проекта	36	14	18	-	-	-	18	18
Контроль промежуточной аттестации (час)	9							
Общий объем, часов	72	27	36	-	-	-	36	36
Форма промежуточной аттестации	Зачет							
Модуль 3 (семестр 3)								
Раздел 3.1. Концептуальная и операциональная модель проектного исследования	36	13	18	-	-	-	18	18
Раздел 3.2. Эмпирическая и операциональная модель проектного исследования	36	14	18	-	-	-	18	18

Контроль промежуточной аттестации (час)	9							
Общий объем, часов	72	27	36	-	-	-	36	36
Форма промежуточной аттестации	Зачет							
Модуль 4 (семестр 4)								
Раздел 4.1. Методика и логика социологического исследования	36	13	18	-	-	-	18	18
Раздел 4.2. Инструментарий сбора информации для проекта	36	14	18	-	-	-	18	18
Контроль промежуточной аттестации (час)	9							
Общий объем, часов	72	27	36	-	-	-	36	36
Форма промежуточной аттестации	Зачет							
Модуль 5 (семестр 5)								
Раздел 5.1. Формирование непосредственного объекта наблюдения (выборки) исследовательского проекта	36	13	18	-	-	-	18	18
Раздел 5.2. Организация сбора первичной информации	36	14	18	-	-	-	18	18
Контроль промежуточной аттестации (час)	9							
Общий объем, часов	72	27	36	-	-	-	36	36

Форма промежуточной аттестации	Зачет							
Модуль 6 (семестр 6)								
Раздел 6.1. Обработка первичной информации	36	13	18	-	-	-	18	18
Раздел 6.2. Процедуры анализа информации	36	14	18	-	-	-	18	18
Контроль промежуточной аттестации (час)	9							
Общий объем, часов	72	27	36	-	-	-	36	36
Форма промежуточной аттестации	Зачет							
Модуль 7 (семестр 7)								
Раздел 7.1. Научная интерпретация эмпирических данных проекта	36	13	18	-	-	-	18	18
Раздел 7.2. Разработка практических рекомендаций по результатам проектного исследования	36	14	18	-	-	-	18	18
Контроль промежуточной аттестации (час)	9							
Общий объем, часов	72	27	36	-	-	-	36	36
Форма промежуточной аттестации	Зачет							
Общий объем часов по дисциплине	576	225	288	-	-	4	288	220

Очно-заочной формы обучения

Раздел, тема	Виды учебной работы, академических часов							
	Всего	Самостоятельная работа	Контактная работа обучающихся с педагогическими работниками					
			Всего	Лекционные занятия	Семинарские занятия	Лабораторные занятия	Иная контактная работа	
							Всего	Практическая работа подготов
Модуль 1 (семестр 1)								
Раздел 1.1. Теоретико-методологические подходы к изучению проектной деятельности	36	20	12	-	2	-	12	12
Раздел 1.2. Технологии организации проектной деятельности	36	19	12	-	2	-	12	12
Контроль промежуточной аттестации (час)	9							
Общий объем, часов	72	39	24	-	4	-	24	24
Форма промежуточной аттестации	Зачет							
Модуль 2 (семестр 2)								
Раздел 2.1. Особенности социальных проектов и программ исследования	36	20	12	-	-	-	12	12
Раздел 2.2. Методология оценки и анализа проблемных ситуаций проектирования	36	19	12	-	-	-	12	12
Контроль промежуточной аттестации (час)	9							
Общий объем, часов	72	39	24	-	-	-	24	24
Форма промежуточной аттестации	Зачет							

Модуль 3 (семестр 3)								
Раздел 3.1. Планирование и организация исследовательской деятельности в проекте	36	20	12	-	-	-	12	12
Раздел 3.2. Содержательная модель проекта	36	19	12	-	-	-	12	12
Контроль промежуточной аттестации (час)	9							
Общий объем, часов	72	39	24	-	-	-	24	24
Форма промежуточной аттестации	Зачет							
Модуль 4 (семестр 4)								
Раздел 4.1. Концептуальная и операциональная модель проектного исследования	36	20	12	-	-	-	12	12
Раздел 4.2. Эмпирическая и операциональная модель проектного исследования	36	19	12	-	-	-	12	12
Контроль промежуточной аттестации (час)	9							
Общий объем, часов	72	39	24	-	-	-	24	24
Форма промежуточной аттестации	Зачет							
Модуль 5 (семестр 5)								
Раздел 5.1. Методика и логика социологического исследования	36	20	12	-	-	-	12	12
Раздел 5.2. Инструментарий сбора информации для проекта	36	19	12	-	-	-	12	12

Контроль промежуточной аттестации (час)	9							
Общий объем, часов	72	39	24	-	-	-	24	24
Форма промежуточной аттестации	Зачет							
Модуль 6 (семестр 6)								
Раздел 6.1. Формирование непосредственного объекта наблюдения (выборки) исследовательского проекта	36	20	12	-	-	-	12	12
Раздел 6.2. Организация сбора первичной информации	36	19	12	-	-	-	12	12
Контроль промежуточной аттестации (час)	9							
Общий объем, часов	72	39	24	-	-	-	24	24
Форма промежуточной аттестации	Зачет							
Модуль 7 (семестр 7)								
Раздел 7.1. Обработка первичной информации	36	20	12	-	-	-	12	12
Раздел 7.2. Процедуры анализа информации	36	19	12	-	-	-	12	12
Контроль промежуточной аттестации (час)	9							
Общий объем, часов	72	39	24	-	-	-	24	24
Форма промежуточной аттестации	Зачет							

Модуль 8 (семестр 8)								
Раздел 8.1. Научная интерпретация эмпирических данных проекта	36	20	12	-	-	-	12	12
Раздел 8.2. Разработка практических рекомендаций по результатам проектного исследования	36	19	12	-	-	-	12	12
Контроль промежуточной аттестации (час)	9							
Общий объем, часов	72	39	24	-	-	-	24	24
Форма промежуточной аттестации	Зачет							
Общий объем часов по дисциплине	576	312	192	-	-	4	192	192

Очно-заочной формы обучения с применением ДОТ

Раздел, тема	Виды учебной работы, академических часов							
	Всего	Самостоятельная работа	Контактная работа обучающихся с педагогическими работниками					
			Всего	Лекционные занятия	Семинарские занятия	Лабораторные занятия	Иная контактная работа	
							Всего	Практическая подготовка
Модуль 1 (семестр 1)								
Раздел 1.1. Теоретико-методологические подходы к изучению проектной деятельности	36	20	12	-	2	-	12	12

Раздел 1.2. Технологии организации проектной деятельности	36	19	12	-	2	-	12	12
Контроль промежуточной аттестации (час)	9							
Общий объем, часов	72	39	24	-	4	-	24	24
Форма промежуточной аттестации	Зачет							
Модуль 2 (семестр 2)								
Раздел 2.1. Особенности социальных проектов и программ исследования	36	20	12	-	-	-	12	12
Раздел 2.2. Методология оценки и анализа проблемных ситуаций проектирования	36	19	12	-	-	-	12	12
Контроль промежуточной аттестации (час)	9							
Общий объем, часов	72	39	24	-	-	-	24	24
Форма промежуточной аттестации	Зачет							
Модуль 3 (семестр 3)								
Раздел 3.1. Планирование и организация исследовательской деятельности в проекте	36	20	12	-	-	-	12	12
Раздел 3.2. Содержательная модель проекта	36	19	12	-	-	-	12	12
Контроль промежуточной аттестации (час)	9							
Общий объем, часов	72	39	24	-	-	-	24	24
Форма промежуточной аттестации	Зачет							
Модуль 4 (семестр 4)								

Раздел 4.1. Концептуальная и операциональная модель проектного исследования	36	20	12	-	-	-	12	12
Раздел 4.2. Эмпирическая и операциональная модель проектного исследования	36	19	12	-	-	-	12	12
Контроль промежуточной аттестации (час)	9							
Общий объем, часов	72	39	24	-	-	-	24	24
Форма промежуточной аттестации	Зачет							
Модуль 5 (семестр 5)								
Раздел 5.1. Методика и логика социологического исследования	36	20	12	-	-	-	12	12
Раздел 5.2. Инструментарий сбора информации для проекта	36	19	12	-	-	-	12	12
Контроль промежуточной аттестации (час)	9							
Общий объем, часов	72	39	24	-	-	-	24	24
Форма промежуточной аттестации	Зачет							
Модуль 6 (семестр 6)								
Раздел 6.1. Формирование непосредственного объекта наблюдения (выборки) исследовательского проекта	36	20	12	-	-	-	12	12
Раздел 6.2. Организация сбора первичной	36	19	12	-	-	-	12	12

информации								
Контроль промежуточной аттестации (час)	9							
Общий объем, часов	72	39	24	-	-	-	24	24
Форма промежуточной аттестации	Зачет							
Модуль 7 (семестр 7)								
Раздел 7.1. Обработка первичной информации	36	20	12	-	-	-	12	12
Раздел 7.2. Процедуры анализа информации	36	19	12	-	-	-	12	12
Контроль промежуточной аттестации (час)	9							
Общий объем, часов	72	39	24	-	-	-	24	24
Форма промежуточной аттестации	Зачет							
Модуль 8 (семестр 8)								
Раздел 8.1. Научная интерпретация эмпирических данных проекта	36	20	12	-	-	-	12	12
Раздел 8.2. Разработка практических рекомендаций по результатам проектного исследования	36	19	12	-	-	-	12	12
Контроль промежуточной аттестации (час)	9							
Общий объем, часов	72	39	24	-	-	-	24	24

Форма промежуточной аттестации	Зачет							
	Общий объем часов по дисциплине	576	312	192	-	-	4	192

РАЗДЕЛ 3. УЧЕБНО-МЕТОДИЧЕСКОЕ ОБЕСПЕЧЕНИЕ САМОСТОЯТЕЛЬНОЙ РАБОТЫ ОБУЧАЮЩИХСЯ ПО ДИСЦИПЛИНЕ (МОДУЛЮ)

3.1. Виды самостоятельной работы обучающихся по дисциплине (модулю)

Очной формы обучения

Раздел, тема	Всего	Виды самостоятельной работы обучающихся					
		Академическая активность, час	Форма академической активности	Выполнение практ. заданий, час	Форма практического задания	Рубежный текущий контроль, час	Форма рубежного текущего контроля
Модуль 1 (семестр 1)							
Раздел 1.1. Теоретико-методологические подходы к изучению проектной деятельности социолога	15	6	Подготовка к практическим занятиям, самостоятельное изучение раздела в ЭИОС	7	Реферат, кейс-задание	2	Контрольная работа
Раздел 1.2. Технологии организации проектной деятельности	16	7	Подготовка к практическим занятиям, самостоятельное изучение раздела в ЭИОС	7	Реферат, кейс-задание	2	Контрольная работа
Раздел 1.3. Особенности социальных проектов и программ исследования	16	7	Подготовка к практическим занятиям, самостоятельное изучение раздела в ЭИОС	7	Реферат, кейс-задание	2	

Раздел 1.3. Методология оценки и анализа проблемных ситуаций проектирования	16	7	Подготовка к практическим занятиям, самостоятельн ое изучение раздела в ЭИОС	7	Реферат, кейс- задание	2	
Объем по семестру, часов	63	27		28		8	
Модуль 2 (семестр 2)							
Раздел 2.1. Планирование и организация исследовательской деятельности в проекте	13	6	Подготовка к практическим занятиям, самостоятельн ое изучение раздела в ЭИОС	6	Реферат, кейс- задание	2	Контроль ная работа
Раздел 2.2. Содержательная модель проекта	14	6	Подготовка к практическим занятиям, самостоятельн ое изучение раздела в ЭИОС	5	Реферат, кейс- задание	2	Контроль ная работа
Объем по семестру, часов	27	12		11		4	
Модуль 3 (семестр 3)							
Раздел 3.1. Концептуальная и операциональная модель проектного исследования	13	6	Подготовка к практическим занятиям, самостоятельн ое изучение раздела в ЭИОС	6	Реферат, кейс- задание	2	Контроль ная работа
Раздел 3.2. Эмпирическая и операциональная модель проектного исследования	14	6	Подготовка к практическим занятиям, самостоятельн ое изучение раздела в ЭИОС	5	Реферат, кейс- задание	2	Контроль ная работа
Объем по семестру, часов	27	12		11		4	
Модуль 4 (семестр 4)							

Раздел 4.1. Методика и логика социологического исследования	13	6	Подготовка к практическим занятиям, самостоятельное изучение раздела в ЭИОС	5	Реферат, кейс-задание	2	Контрольная работа
Раздел 4.2. Инструментарий сбора информации для проекта	14	6	Подготовка к практическим занятиям, самостоятельное изучение раздела в ЭИОС	6	Реферат, кейс-задание	2	Контрольная работа
Объем по семестру, часов	27	12		11		4	
Модуль 5 (семестр 5)							
Раздел 5.1. Формирование непосредственно объекта наблюдения (выборки) исследовательского проекта	13	6	Подготовка к лекционным и практическим занятиям, самостоятельное изучение раздела в ЭИОС	5	Реферат, кейс-задание	2	Контрольная работа
Раздел 5.2. Организация сбора первичной информации	14	6	Подготовка к лекционным и практическим занятиям, самостоятельное изучение раздела в ЭИОС	6	Реферат, кейс-задание	2	Контрольная работа
Объем по семестру, часов	27	12		11		4	
Модуль 6 (семестр 6)							
Раздел 6.1. Обработка первичной информации	13	6	Подготовка к лекционным и практическим занятиям, самостоятельное изучение раздела в ЭИОС	5	Реферат, кейс-задание	2	Контрольная работа
Раздел 6.2. Процедуры анализа	14	6	Подготовка к лекционным и практическим занятиям, самостоятельное изучение раздела в ЭИОС	6	Реферат, кейс-задание	2	Контрольная работа

информации			ое изучение раздела в ЭИОС				
Объем по семестру, часов	27	12		11		4	
Модуль 7 (семестр 7)							
Раздел 7.1. Научная интерпретация эмпирических данных проекта	13	6	Подготовка к практическим занятиям, самостоятельное изучение раздела в ЭИОС	5	Реферат, кейс-задание	2	Контрольная работа
Раздел 7.2. Разработка практических рекомендаций по результатам проектного исследования	14	6	Подготовка к практическим занятиям, самостоятельное изучение раздела в ЭИОС	6	Реферат, кейс-задание	2	Контрольная работа
Объем по семестру, часов	27	12		11		4	
Общий объем, часов	225	99		94		32	

Очно-заочной формы обучения

Раздел, тема	Всего	Виды самостоятельной работы обучающихся					
		Академическая активность, час	Форма академической активности	Выполнение практ. заданий, час	Форма практического задания	Рубежный текущий контроль, час	Форма рубежного текущего контроля
Модуль 1 (семестр 1)							
Раздел 1.1. Теоретико-методологические подходы к изучению проектной деятельности	19	8	Подготовка к практическим занятиям, самостоятельное изучение раздела в ЭИОС	9	Реферат, кейс-задание	2	Контрольная работа

Раздел 1.2. Технологии организации проектной деятельности	20	9	Подготовка к практическим занятиям, самостоятельн ое изучение раздела в ЭИОС	9	Реферат, кейс- задание	2	Контроль ная работа
Объем по семестру, часов	39	17		18		4	
Модуль 2 (семестр 2)							
Раздел 2.1. Особенности социальных проектов и программ исследования	19	8	Подготовка к практическим занятиям, самостоятельн ое изучение раздела в ЭИОС	9	Реферат, кейс- задание	2	Контроль ная работа
Раздел 2.2. Методология оценки и анализа проблемных ситуаций проектирования	20	9	Подготовка к практическим занятиям, самостоятельн ое изучение раздела в ЭИОС	9	Реферат, кейс- задание	2	Контроль ная работа
Объем по семестру, часов	39	17		18		4	
Модуль 3 (семестр 3)							
Раздел 3.1. Планирование и организация исследовательской деятельности в проекте	19	8	Подготовка к практическим занятиям, самостоятельн ое изучение раздела в ЭИОС	9	Реферат, кейс- задание	2	Контроль ная работа
Раздел 3.2. Содержательная модель проекта	20	9	Подготовка к практическим занятиям, самостоятельн ое изучение раздела в ЭИОС	9	Реферат, кейс- задание	2	Контроль ная работа
Объем по семестру, часов	39	17		18		4	
Модуль 4 (семестр 4)							

Раздел 4.1. Концептуальная и операциональная модель проектного исследования	19	8	Подготовка к практическим занятиям, самостоятельное изучение раздела в ЭИОС	9	Реферат, кейс-задание	2	Контрольная работа
Раздел 4.2. Эмпирическая и операциональная модель проектного исследования	20	9	Подготовка к практическим занятиям, самостоятельное изучение раздела в ЭИОС	9	Реферат, кейс-задание	2	Контрольная работа
Объем по семестру, часов	39	17		18		4	
Модуль 5 (семестр 5)							
Раздел 5.1. Методика и логика социологического исследования	19	8	Подготовка к практическим занятиям, самостоятельное изучение раздела в ЭИОС	9	Реферат, кейс-задание	2	Контрольная работа
Раздел 5.2. Инструментарий сбора информации для проекта	20	9	Подготовка к практическим занятиям, самостоятельное изучение раздела в ЭИОС	9	Реферат, кейс-задание	2	Контрольная работа
Объем по семестру, часов	39	17		18		4	
Модуль 6 (семестр 6)							
Раздел 6.1. Формирование непосредственного объекта наблюдения (выборки) исследовательского проекта	19	8	Подготовка к практическим занятиям, самостоятельное изучение раздела в ЭИОС	9	Реферат, кейс-задание	2	Контрольная работа
Раздел 6.2. Организация сбора первичной информации	20	9	Подготовка к практическим занятиям, самостоятельное изучение раздела в ЭИОС	9	Реферат, кейс-задание	2	Контрольная работа

Объем по семестру, часов	39	17		18		4	
Модуль 7 (семестр 7)							
Раздел 7.1. Обработка первичной информации	19	8	Подготовка к практическим занятиям, самостоятельное изучение раздела в ЭИОС	9	Реферат, кейс-задание	2	Контрольная работа
Раздел 7.2. Процедуры анализа информации	20	9	Подготовка к практическим занятиям, самостоятельное изучение раздела в ЭИОС	9	Реферат, кейс-задание	2	Контрольная работа
Объем по семестру, часов	39	17		18		4	
Модуль 8 (семестр 8)							
Раздел 8.1. Научная интерпретация эмпирических данных проекта	19	8	Подготовка к практическим занятиям, самостоятельное изучение раздела в ЭИОС	9	Реферат, кейс-задание	2	Контрольная работа
Раздел 8.2. Разработка практических рекомендаций по результатам проектного исследования	20	9	Подготовка к практическим занятиям, самостоятельное изучение раздела в ЭИОС	9	Реферат, кейс-задание	2	Контрольная работа
Объем по семестру, часов	39	17		18		4	
Общий объем, часов	312	136		144		32	

Очно-заочной формы обучения с применением ДОТ

Раздел, тема	Всего	Виды самостоятельной работы обучающихся
--------------	-------	---

		Академическая активность, час	Форма академической активности	Выполнение практ. заданий, час	Форма практического задания	Рубежный текущий контроль, час	Форма рубежного текущего контроля
Модуль 1 (семестр 1)							
Раздел 1.1. Теоретико-методологические подходы к изучению проектной деятельности	19	8	Подготовка к практическим занятиям, самостоятельное изучение раздела в ЭИОС	9	Реферат, кейс-задание	2	Контрольная работа
Раздел 1.2. Технологии организации проектной деятельности	20	9	Подготовка к практическим занятиям, самостоятельное изучение раздела в ЭИОС	9	Реферат, кейс-задание	2	Контрольная работа
Объем по семестру, часов	39	17		18		4	
Модуль 2 (семестр 2)							
Раздел 2.1. Особенности социальных проектов и программ исследования	19	8	Подготовка к практическим занятиям, самостоятельное изучение раздела в ЭИОС	9	Реферат, кейс-задание	2	Контрольная работа
Раздел 2.2. Методология оценки и анализа проблемных ситуаций проектирования	20	9	Подготовка к практическим занятиям, самостоятельное изучение раздела в ЭИОС	9	Реферат, кейс-задание	2	Контрольная работа
Объем по семестру, часов	39	17		18		4	
Модуль 3 (семестр 3)							
Раздел 3.1. Планирование и организация исследовательской деятельности в проекте	19	8	Подготовка к практическим занятиям, самостоятельное изучение раздела в ЭИОС	9	Реферат, кейс-задание	2	Контрольная работа

Раздел 3.2. Содержательная модель проекта	20	9	Подготовка к практическим занятиям, самостоятельное изучение раздела в ЭИОС	9	Реферат, кейс-задание	2	Контрольная работа
Объем по семестру, часов	39	17		18		4	
Модуль 4 (семестр 4)							
Раздел 4.1. Концептуальная и операциональная модель проектного исследования	19	8	Подготовка к практическим занятиям, самостоятельное изучение раздела в ЭИОС	9	Реферат, кейс-задание	2	Контрольная работа
Раздел 4.2. Эмпирическая и операциональная модель проектного исследования	20	9	Подготовка к практическим занятиям, самостоятельное изучение раздела в ЭИОС	9	Реферат, кейс-задание	2	Контрольная работа
Объем по семестру, часов	39	17		18		4	
Модуль 5 (семестр 5)							
Раздел 5.1. Методика и логика социологического исследования	19	8	Подготовка к практическим занятиям, самостоятельное изучение раздела в ЭИОС	9	Реферат, кейс-задание	2	Контрольная работа
Раздел 5.2. Инструментарий сбора информации для проекта	20	9	Подготовка к практическим занятиям, самостоятельное изучение раздела в ЭИОС	9	Реферат, кейс-задание	2	Контрольная работа
Объем по семестру, часов	39	17		18		4	
Модуль 6 (семестр 6)							

Раздел 6.1. Формирование непосредственно о объекта наблюдения (выборки) исследовательского проекта	19	8	Подготовка к практическим занятиям, самостоятельное изучение раздела в ЭИОС	9	Реферат, кейс-задание	2	Контрольная работа
Раздел 6.2. Организация сбора первичной информации	20	9	Подготовка к практическим занятиям, самостоятельное изучение раздела в ЭИОС	9	Реферат, кейс-задание	2	Контрольная работа
Объем по семестру, часов	39	17		18		4	
Модуль 7 (семестр 7)							
Раздел 7.1. Обработка первичной информации	19	8	Подготовка к практическим занятиям, самостоятельное изучение раздела в ЭИОС	9	Реферат, кейс-задание	2	Контрольная работа
Раздел 7.2. Процедуры анализа информации	20	9	Подготовка к практическим занятиям, самостоятельное изучение раздела в ЭИОС	9	Реферат, кейс-задание	2	Контрольная работа
Объем по семестру, часов	39	17		18		4	
Модуль 8 (семестр 8)							
Раздел 8.1. Научная интерпретация эмпирических данных проекта	19	8	Подготовка к практическим занятиям, самостоятельное изучение раздела в ЭИОС	9	Реферат, кейс-задание	2	Контрольная работа

Раздел 8.2. Разработка практических рекомендаций по результатам проектного исследования	20	9	Подготовка к практическим занятиям, самостоятельн ое изучение раздела в ЭИОС	9	Реферат, кейс- задание	2	Контроль ная работа
Объем по семестру, часов	39	17		18		4	
Общий объем, часов	312	136		144		32	

3.2 Методические указания к самостоятельной работе по дисциплине (модулю)

Раздел 1.1. *Теоретико-методологические подходы к изучению проектной деятельности*

Цель: закрепление теоретико-методологических знаний по основным положениям планирования и организации проектной деятельности.

Перечень изучаемых элементов содержания: основные понятия, типы проектов, принципы, основные правила и этапы проектной деятельности. Системный подход в проектной деятельности, критический анализ и синтез информации. Определение проблемной ситуации, подлежащей исследованию посредством проектной деятельности. Формулирование цели и задач проектной деятельности, объекта, предмета, целевой группы проекта. Решение поставленных задач в соответствии с запланированными результатами и точками контроля. Ресурсы, продолжительность и стоимость проекта; нормативно-правовая документация, техническое задание; предупреждение возможных рисков при реализации проектной деятельности.

Вопросы для самоподготовки:

1. Типы проектов, принципы, основные правила и этапы проектной деятельности, ее эвристическая направленность.
2. Системный подход в проектной деятельности. Формулирование цели и задач проектной деятельности, объекта, предмета, целевой группы проекта.
3. Оценка потребности в ресурсах, продолжительности и стоимости проекта; работа с нормативно-правовой документацией, техническим заданием; предупреждение возможных рисков.

ПРАКТИЧЕСКОЕ ЗАДАНИЕ К РАЗДЕЛУ 1.1.

Форма практического задания: реферат, кейс-задание.

Перечень тем рефератов к разделу 1.1:

1. Типы проектов, специфика социальных проектов.
2. Основные принципы и правила проектной деятельности.
3. Этапы проектной деятельности.
4. Системный подход в проектной деятельности.
5. Правильная постановка цели и задач проекта.
6. Решение задач проекта в зоне своей ответственности в соответствии с запланированными результатами и точками контроля.
7. Ресурсная обеспеченность проекта.
8. Нормативно-правовая документация в проектной деятельности.

9. Предупреждение возможных рисков при реализации проектной деятельности.
10. Социальное взаимодействие и командная реализация проекта.
11. Нормы и правила командной работы над проектом.
12. Личная ответственность за результат проекта.
13. Методы тайм-менеджмента участников проекта для соблюдения сроков проектной деятельности.
14. Готовность к инновациям и изменениям как важнейшие черты участника проектной деятельности.
15. Проблемная ситуация в проектной деятельности.
16. Продолжительность проектной деятельности.
17. Техническое задание проекта: функции, правильное оформление.
18. Эвристическая направленность проектной деятельности.
19. Проектная деятельность: значение, область применения.
20. Инновационная сущность проектирования.
21. Проектирование в современном мире.
22. Отличительные особенности проектной деятельности бакалавра.
23. Возможные направления проектной деятельности в цифровом обществе и исследовательский интерес.
24. Основные теоретические и методологические подходы к определению проектной деятельности.
25. Структурные компоненты проектной деятельности.

Перечень кейс-заданий к разделу 1.1:

Кейс-задание 1. Подготовить реферативный аналитический обзор научной литературы по инновационной сущности проектной деятельности.

Кейс-задание 2. Разработать схему распределения ролей и продуктивного взаимодействия в команде проекта.

Кейс-задание 3. Разработать план реализации своего исследовательского проекта (на примере ВКР).

Кейс-задание 4. Сформулировать цель и задачи, объект и предмет своего проекта по теме ВКР.

Кейс-задание 5. Провести обоснование актуальности и новизны своего исследовательского проекта.

Кейс-задание 6. Описать опыт личного участия (или наблюдения) конкретного проекта.

Кейс-задание 7. Привести примеры ресурсов для своего проекта по теме ВКР и их источники.

Кейс-задание 8. Проанализировать нормативно-правовую базу своего исследовательского проекта по теме ВКР.

Кейс-задание 9. Составить примерное техническое задание по проекту по теме своей ВКР.

Кейс-задание 10. Подготовить реферат «Этика взаимодействия в команде проекта».

Кейс-задание 11. Составить памятку: с чего начинается проектная деятельность?

Кейс-задание 12. Составить 10 полезных советов для тех, кто приступает к проектной деятельности.

Кейс-задание 13. Составьте топ-5 наиболее полезных навыков проектной деятельности.

Кейс-задание 14. Перечислите возможные риски проектной деятельности и способы реагирования на них.

Кейс-задание 15. Предложите план взаимодействия с руководителем проекта.

Кейс-задание 16. Проведите обзор проектов, представленных в научных журналах (на примере публикаций конкретного журнала за последние 3 года).

Кейс-задание 17. Обсудите в группе (около 5 человек, можно онлайн) наиболее актуальные темы для проектного исследования бакалавра.

Кейс-задание 18. Составьте глоссарий основных понятий и терминов, необходимых в проектной деятельности.

Кейс-задание 19. Обсудите в группе (около 5 человек, можно онлайн), какие особенности цифрового общества порождают новые направления для проектной деятельности.

Кейс-задание 20. Подготовьте краткий обзор публикаций о современных проектах (используя журналы, сборники, монографии).

Кейс-задание 21. Сформулируйте цель и задачи вашей проектной деятельности по теме ВКР.

Кейс-задание 22. Сформулируйте объект и предмет вашей проектной деятельности по теме ВКР, обоснуйте выбор целевой группы.

Кейс-задание 23. Оцените потребность в ресурсах и продолжительность вашего исследовательского проекта по теме бакалаврской работы. Приведите аргументы.

Кейс-задание 24. Определите перечень нормативно-правовой документации, необходимой для выполнения Вами проекта по теме бакалаврской работы. Составьте список, оформленный по ГОСТ.

Кейс-задание 25. Дайте обоснованную оценку возможным рискам при проведении Вами исследования в рамках проектной деятельности по теме ВКР. Составьте таблицу:

Возможные риски в моем проекте	Возможности их предупреждения и преодоления

РУБЕЖНЫЙ КОНТРОЛЬ К РАЗДЕЛУ 1.1: форма рубежного контроля – письменная домашняя контрольная работа.

Теоретические вопросы:

1. Раскройте сущность проектирования.
2. Дайте характеристику социальным проектам.
3. В чем заключается отличие исследовательских проектов от практических?
4. Охарактеризуйте выпускную квалификационную работу как научное исследование, отчет о выполнении НИОКР.
5. Охарактеризуйте основные этапы проектной деятельности.
6. В чем состоит подготовительный этап проектной деятельности?
7. Дайте характеристику основному этапу проектной деятельности.
8. Календарный график: какова его роль в проекте?
9. Источники ресурсов для реализации проекта.
10. Правильное оформление документации по проекту.
11. Как определить круг задач в рамках поставленной цели?
12. Как выбирать оптимальные способы решения задач, исходя из действующих правовых норм, имеющихся ресурсов и ограничений?
13. Формирование информационной базы для реализации конкретного проекта.
14. Как соотносятся задачи с запланированными результатами и точками контроля?
15. Как связаны ВКР и проектная деятельность?
16. Оцените продолжительность и контрольные точки вашего проекта по ВКР.
17. Возможные риски при реализации проекта.
18. Как реагировать на неудачи в ходе проекта?
19. Как бакалавру выбрать актуальную тему для исследовательского проекта?

20. Какие инновации современного цифрового общества порождают исследовательский проектный интерес социолога?
21. Роль проектирования в развитии современного общества.
22. Значение социологического исследования для проектной деятельности.
23. Проектная деятельность бакалавра: сущность и особенности.
24. Теоретические и методологические подходы к проектной деятельности.
25. Современные исследователи, внесшие значительный вклад в изучение проектирования.

Раздел 1.2. Технологии организации проектной деятельности

Цель: Получение практических навыков организации и реализации проектной деятельности.

Перечень изучаемых элементов содержания: стратегия сотрудничества для достижения цели и решения задач, особенности поведения и интересы других участников проекта, толерантное взаимодействие в командной работе, обмен информацией, знаниями и опытом с членами команды, личная ответственность за результат, тайм-менеджмент участников проекта для соблюдения сроков проектной деятельности.

Вопросы для самоподготовки:

1. Командная работа в исследовательском проекте: этика и эффективность.
2. Обмен информацией, знаниями и опытом с членами команды; оценка идей других членов команды для достижения поставленной цели.
3. Методы управления собственным временем и тайм-менеджмента других участников проекта для соблюдения сроков проектной деятельности.
4. Инновационная сущность проектной деятельности и готовность ее участников к изменениям.

ПРАКТИЧЕСКОЕ ЗАДАНИЕ К РАЗДЕЛУ 1.2.

Форма практического задания: реферат, кейс-задание.

Перечень тем рефератов к разделу 1.2:

1. Стратегия сотрудничества для достижения цели и решения задач проекта.
2. Особенности поведения и интересы участников проекта.
3. Толерантное взаимодействие в командной работе.
4. Обмен информацией, знаниями и опытом с членами команды.
5. Развитие личной ответственности за результат проекта.
6. Решение задач проекта в зоне своей ответственности в соответствии с командными установками.
7. Тайм-менеджмент участников проекта и соблюдение сроков проектной деятельности.
8. Командная работа в исследовательском проекте: этика и эффективность.
9. Оценка идей других членов команды для достижения поставленной цели.
10. Социальное взаимодействие и командная реализация проекта.
11. Нормы и правила командной работы.
12. Методы управления собственным временем в проектной деятельности.
13. Инновационная сущность проектной деятельности и ее влияние на технологии.
14. Готовность к инновациям и изменениям как важнейшие черты участника проекта.
15. Прокреативность членов команды проекта.
16. Организация проектной деятельности студента: особенности, алгоритмы.

17. Технологии реализации проектной деятельности бакалавра.
18. Взаимодействие с научным руководителем в рамках подготовки и реализации исследовательского проекта.
19. Взаимодействие с целевой группой проекта.
20. Взаимодействие с партнерами проекта.
21. Методы и приемы стартапа проектной деятельности.
22. Изучение опыта аналогичных проектов как способ подготовки собственной проектной деятельности.
23. Оценка ресурсной обеспеченности проекта и способы привлечения необходимых ресурсов.
24. Проектирование как средство профессионального и личностного роста проектанта.
25. Алгоритм подготовки к проектной деятельности. Что важно сделать до начала проекта?

Перечень кейс-заданий к разделу 1.2:

Кейс-задание 1. Подготовить реферативный аналитический обзор научной литературы по командной работе в проектной деятельности.

Кейс-задание 2. Разработать схему распределения ролей и продуктивного взаимодействия в команде проекта.

Кейс-задание 3. Описать опыт личного участия (или наблюдения) работы в команде конкретного проекта.

Кейс-задание 4. Привести примеры распределения ролей в команде проекта.

Кейс-задание 5. Подготовить реферат «Этика взаимодействия в команде проекта».

Кейс-задание 6. Составить памятку: как организуется команда в проектной деятельности?

Кейс-задание 7. Составить 10 полезных советов для координатора командной работы в проектной деятельности.

Кейс-задание 8. Перечислите возможные риски командной работы и способы реагирования на них.

Кейс-задание 9. Предложите план взаимодействия с руководителем проекта.

Кейс-задание 10. Предложите варианты инновационных проектных идей.

Кейс-задание 11. Предложите алгоритм сбора теоретических материалов по теме Вашего проекта в рамках ВКР.

Кейс-задание 12. Предложите алгоритм обзора социологических исследований в области интересующей Вас по проекту темы.

Кейс-задание 13. Составьте перечень научных журналов как источниковой базы Вашего исследовательского проекта.

Кейс-задание 14. Составьте алгоритм подготовки бакалавра к проектной деятельности.

Кейс-задание 15. Соберите статистические данные (или сделайте обзор документов) по теме Вашего проекта. О чем они свидетельствуют?

Кейс-задание 16. Соберите и проанализируйте международный опыт исследовательских проектов по темам, близким к Вашей.

Кейс-задание 17. Изучите и подготовьте краткий обзор российских региональных исследований по темам, близким к Вашей.

Кейс-задание 18. Составьте план возможной апробации первых итогов Вашего проекта – в каких мероприятиях для профессиональных исследователей и молодых ученых Вы можете представить свои результаты и ознакомиться с опытом других?

Кейс-задание 19. Определите научную и практическую значимость Вашего исследовательского проекта.

Кейс-задание 20. Обсудите в группе (около 5 человек, можно онлайн), какие трудности могут возникнуть при реализации проекта и как их предупредить?

Кейс-задание 21. С помощью каких методов Вы планируете собирать информацию для Вашего проекта? Дайте развернутый ответ письменно.

Кейс-задание 22. Составьте перечень источников достоверной и объективной информации по теме вашего проекта.

Кейс-задание 23. Опишите алгоритм проведения мозгового штурма в рамках Вашего проекта.

Кейс-задание 24. Проведите SMART-анализ Вашего проекта.

Кейс-задание 25. Составьте календарный график работы над Вашим исследовательским проектом. Обсудите и утвердите его с научным руководителем.

РУБЕЖНЫЙ КОНТРОЛЬ К РАЗДЕЛУ 1.2: форма рубежного контроля – письменная домашняя контрольная работа.

Теоретические вопросы и аналитические задания:

1. Раскройте понятие команды проекта.
2. Дайте характеристику эффективным командам.
3. Значение и порядок взаимодействия с научным руководителем проекта.
4. Охарактеризуйте варианты сотрудничества для достижения цели и решения задач проекта.
5. Что такое толерантность в реализации проектной деятельности?
6. Обмен информацией, знаниями и опытом с членами проектной команды.
7. Дисциплина в проектной деятельности.
8. Календарный график работы команды: какова его роль в проекте?
9. Развитие толерантности в команде проекта.
10. Сотрудничество в реализации проекта.
11. Как распределить круг задач участников команды в рамках проекта?
12. Как реагировать на неудачи в ходе проекта?
13. Формирование информационной базы для реализации конкретного проекта.
14. Как соотносятся задачи с запланированными результатами и точками контроля?
15. Как связаны ВКР и проектная деятельность?
16. Оцените продолжительность и контрольные точки вашего проекта по ВКР.
17. Дать развернутое определение понятий: проект, ресурсы, инновации.
18. Как Вы понимаете «проектное мышление»?
19. Выделение приоритетной социальной проблемы (заполните таблицу)

№	Основные задачи	Ожидаемые результаты
1	Расставить проблемы по степени их значимости	
2	Определить "аудиторию" проекта, т.е. ту социальную группу, которая является носителем приоритетной социальной проблемы и на которую будет направлен социальный проект.	
3.	Сформулировать социальную проблему (или проблемы).	
4.	Определить причины существования данной социальной проблемы	

20. Определение цели и задач исследовательского проекта (заполните таблицу)

№	Основные задачи	Ожидаемые результаты
1	Сформулировать основную цель проекта	
2	Провести процесс поиска методов и средств решения социальной проблемы	
3	Сформулировать конкретные задачи, раскрывающие содержание работы по решению социальной проблемы	

21. Составление плана работы в рамках проекта (заполните таблицу)

№	Основные задачи	Ожидаемые результаты
1	Определить перечень основных мероприятий по осуществлению цели и задач проекта	
2	Установить время проведения как подготовительных, так и основных мероприятий проекта	
3	Определить ответственных за каждый пункт плана	
4	Указать необходимые ресурсы и источники их получения	

22. Составление рабочего графика проектной деятельности (заполните таблицу)

№	Основные задачи	Ожидаемые результаты
1	Составить график выполнения всех пунктов плана	
2	Оформить график в виде таблицы	

23. Определение обязанностей и их распределение в команде (заполните таблицу)

№	Основные задачи	Ожидаемые результаты
1.	Продумать обязанности, необходимые для реализации плана	
2.	Описать основное содержание каждой обязанности	
3.	Распределить обязанности между членами команды, которые будут непосредственно заниматься реализацией проекта	

24. Определение ресурсов проекта и источников их получения (заполните таблицу)

№	Основные задачи	Ожидаемые результаты
1.	Составить список необходимых ресурсов (материальных, временных и людских)	
2.	Составить список источников получения ресурсов	

25. Составление бюджета проекта (заполните таблицу)

№	Основные задачи	Ожидаемые результаты
1	Определить источники поступления денежных средств (доходов)	
2	Составить список предстоящих расходов	
3	Определить разницу между доходами и расходами	

Раздел 1.3. Особенности социальных проектов и программ социологического исследования

Цель: Изучение особенностей социальных проектов и программ социологического исследования.

Перечень изучаемых элементов содержания: Проектная деятельность как система изменения ситуаций. Модели проектов. Целеполагание в социальном проектировании и разработка программ социологического исследования. Типы и виды социальных проектов. Современные стратегии управления проектной деятельностью. Особенности формирования команды социального проекта. Жизненный цикл социального проекта в современных условиях социальной практики. Особенности проектной деятельности: российский опыт. Методология разработки социального проекта. Особенности индикаторов в социальном проектировании. Проблемы мониторинга социального проектирования. Методология внедрения социального проекта.

Вопросы для самоподготовки:

1. Какие модели проектной деятельности Вы знаете? Дайте краткую характеристику им.
2. Раскройте основные типы и виды социальных проектов, реализуемых на практике.
3. Как осуществляется мониторинг проекта?
4. Раскройте особенности внедрения социальных проектов.

ПРАКТИЧЕСКОЕ ЗАДАНИЕ К РАЗДЕЛУ 1.3

Форма практического задания: реферат, эссе.

Перечень тем рефератов к разделу 1.3:

1. Типы и специфика социальных проектов.
2. Проектная деятельность как система изменения ситуаций.
3. Модели проектной деятельности.
4. Целеполагание в социальном проектировании.
5. Соотнесение цели и задач социального проекта (на конкретных примерах).
6. Разработка программ социологического исследования в соответствии с запланированными результатами проекта.
7. Современные стратегии управления проектной деятельностью.
8. Жизненный цикл социального проекта в современных условиях социальной практики.
9. Предупреждение возможных рисков при реализации социального проекта.
10. Методология разработки социального проекта.
11. Особенности индикаторов в социальном проектировании.
12. Проблемы мониторинга социального проектирования.
13. Особенности внедрения социального проекта.
14. Конкретные примеры современных социальных проектов (российский опыт).

15. Исследовательские компетенции участника социального проекта.
16. Актуальные социальные проблемы современного общества и возможности их проектного исследования.
17. Проектная деятельность как система изменения ситуаций.
18. Современные информационно-коммуникационные технологии, значимые для проектной деятельности.
19. Значение моделирования для проектной деятельности.
20. Прогнозирование в проектной деятельности.
21. Источники информации для проектной деятельности.
22. Какова роль Римского клуба в развитии прогнозирования в мире?
23. Возможные типы прогнозов в проектной деятельности.
24. Перечислите функции моделирования и приведите примеры их реализации в проектной деятельности.
25. Мониторинг проектной деятельности.

Темы эссе к разделу 1.3:

1. Актуальные проблемы исследовательской проектной деятельности.
2. Объект и предмет исследования – как их правильно определить?
3. Правильная постановка цели и задач исследовательского проекта.
4. Соотношение социального проектирования и социального конструирования.
5. Социальная значимость исследовательских проектов.
6. Компетенции, необходимые для проектной деятельности.
7. Характеристика ресурсов, необходимых для реализации проекта.
8. Типичные ошибки финансового обоснования проекта и их преодоление.
9. Концепция проекта.
10. Методы и формы коллективной работы над проектом.
11. Формирование информационной базы для реализации конкретного проекта.
12. Экспертиза проекта.
13. Кадровое обеспечение проекта.
14. Матрица идей как метод социального проектирования.
15. Научные методы, применяемые в проектной деятельности.
16. Этапы исследовательского проекта.
17. Методика проектирования.
18. Выявление проблемы и целеполагание в проектной деятельности.
19. Основные методы анализа для выявления проблем, требующих проектных способов решения.
20. Роль Интернет-ресурсов в современной исследовательской проектной деятельности.
21. Прогнозирование как механизм обеспечения инновационной деятельности.
22. Варианты прогнозов в проектной деятельности.
23. Технология прогнозирования результатов проектной деятельности.
24. Основные методы социального прогнозирования.
25. Прогнозирование результатов проекта и показатели их достижения.

РУБЕЖНЫЙ КОНТРОЛЬ К РАЗДЕЛУ 1.3: форма рубежного контроля – письменная домашняя контрольная работа.

Вопросы и задания:

1. Подготовить в письменном виде аналитическую записку по проекту.
2. Как рассчитать уровень участия в проекте?

3. Подготовить для публичного обсуждения концептуальную модель проекта.
4. Проектная деятельность как система изменения ситуаций.
5. В каких социологических проектах Вы принимали участие, в чем состояла Ваша функция?
6. Как Вы понимаете проектную деятельность как систему изменения ситуаций?
7. Опишите современные стратегии управления проектной деятельностью.
8. Особенности проектной деятельности: российский опыт (какие Вам известны конкретные проекты)?
9. Составьте перечень социально значимых проблем, которые наиболее актуальны для социологических исследований.
10. Предложите прогнозы последствий решения или не решения актуальных социальных проблем.
11. Какие современные информационно-коммуникационные технологии Вам представляются значимыми для проектной деятельности? Кратко их опишите.
12. Перечислите навыки уверенного пользователя в Интернет-пространстве, необходимые в проектной деятельности.
13. Составьте список цифровых технологий и средств, необходимых для решения задач проекта (на примере Вашей ВКР).
14. Составьте вариант прогноза для исследовательской деятельности по теме Вашей ВКР.
15. Перечислите этапы Вашей проектной деятельности по теме ВКР.
16. Разработайте этапы и процедуры программы исследования.
17. Прочитайте и проанализируйте текст одного исследования из журнала «Социальная политика и социология». Определите тип исследования, его цель и задачи.
18. Составьте перечень навыков уверенного пользователя цифровых технологий, необходимых в проектной деятельности.
19. Обоснуйте, что моделирование – механизм обеспечения инновационной деятельности.
20. Типы моделей в проектной деятельности.
21. Последствия отсутствия действий по решению проблемы исследовательского проекта.
22. Необходимость изучения опыта реализации аналогичных проектов.
23. Четкость представления мероприятий проекта и их соотношение с задачами исследования.
24. Значение коллективной совместной работы в реализации исследовательского проекта.
25. Значение индивидуального вклада в реализацию исследовательского проекта.

Раздел 2.1. *Методология оценки и анализа проблемных ситуаций социологического проектирования*

Цель: освоение методологии оценки и анализа проблемных ситуаций социологического проектирования

Перечень изучаемых элементов содержания: социально значимые проблемы и пути их решения на основе теоретических знаний и результатов социологических исследований. Поиск и анализ данных о социально-значимых проблемах, прогнозирования последствий их решения или не решения, построения моделей исследования и решения социально-значимых проблем. Современные информационно-коммуникационные технологии в проектной деятельности. Навыки уверенного пользователя в Интернет-пространстве, цифровые технологии и средства, необходимые для решения задач проекта.

Вопросы для самоподготовки:

1. Основные социально значимые проблемы современной России и пути их решения на основе теоретических знаний и результатов социологических исследований.
2. Социальное прогнозирование и его роль в проектной деятельности.
3. Моделирование в проектной деятельности.

ПРАКТИЧЕСКОЕ ЗАДАНИЕ К РАЗДЕЛУ 2.1.

Форма практического задания: реферат, кейс-задание.

Перечень тем рефератов к разделу 2.1:

1. Варианты оценки проблемных ситуаций социологического проектирования.
2. Анализ исследовательских проблем.
3. Основные принципы и правила оценки и анализа проблемных ситуаций.
4. Социально значимые проблемы и пути их решения на основе теоретических знаний и результатов социологических исследований.
5. Поиск и анализ данных о социально-значимых проблемах.
6. Прогнозирование последствий решения или не решения проблем.
7. Построение моделей исследования и решения социально-значимых проблем.
8. Нормативно-правовая документация проектной деятельности и решение проблем.
9. Современные информационно-коммуникационные технологии в проектной деятельности.
10. Навыки уверенного пользователя в Интернет-пространстве, необходимые проектанту.
11. Основные социально значимые проблемы современного российского общества.
12. Значение социологических проектов в решении социальных проблем.
13. Социальное прогнозирование и его роль в проектной деятельности.
14. Моделирование в проектной деятельности.
15. Виды моделей.
16. Определение термина «моделирование» различными авторами.
17. Функции моделирования для проектной деятельности.
18. Этапы разработки модели.
19. Прогностика и футурология как научные дисциплины (модуля).
20. Значение прогнозирования для проектной деятельности.
21. Теоретические основы социального прогнозирования.
22. Формы стратегического планирования.
23. Типология прогнозов.
24. Методы прогнозирования в рамках проектной деятельности.
25. Технологии прогнозирования.

Перечень кейс-заданий к разделу 2.1:

Кейс-задание 1. Подготовить реферативный аналитический обзор научной литературы по социальным проблемам современного общества.

Кейс-задание 2. Разработать схему выявления социальной проблемы для своего исследовательского проекта.

Кейс-задание 3. Разработать план реализации своего исследовательского проекта (на примере ВКР).

Кейс-задание 4. Сформулировать проблемное поле исследовательского проекта по теме ВКР.

Кейс-задание 5. Провести обоснование актуальности проблемы своего исследовательского проекта.

Кейс-задание 6. Привести примеры прогнозов для своего проекта по теме ВКР и их источники.

Кейс-задание 8. Составить примерное описание пользовательских навыков по проекту по теме своей ВКР.

Кейс-задание 10. Подготовить реферат «Цифровые технологии в проектной деятельности сегодня».

Кейс-задание 11. Составить памятку: с чего начинается поиск проблемы исследования?

Кейс-задание 12. Составить 10 полезных цифровых компетенций для тех, кто приступает к проектной деятельности.

Кейс-задание 13. Прочитайте и проанализируйте текст одного исследования из журнала «Социальная политика и социология». Выделите описание проблемной ситуации и формулировку проблемы. Определите тип социальной проблемы исследования.

Кейс-задание 14. Используя режим групповой работы (около 5 человек, можно онлайн), выделите актуальную социальную ситуацию, сформулируйте противоречия и проблему исследования.

Кейс-задание 15. Раскройте содержание понятий «прогнозирование», «моделирование» применительно к проектной деятельности.

Кейс-задание 16. Какую роль играют прогнозы в проектной деятельности? Свой ответ обоснуйте письменно.

Кейс-задание 17. Аргументированно изложите в письменном виде Ваше мнение о том, почему каждый автор по-своему излагает понимание социального проектирования, прогнозирования и моделирования?

Кейс-задание 18. Какую роль играет прогнозирование в проектной деятельности? Подтвердите свои суждения аргументами.

Кейс-задание 19. Приведите конкретные примеры оперативных, среднесрочных, краткосрочных, долгосрочных прогнозов.

Кейс-задание 20. В чем, на Ваш взгляд, состоят причины недостаточного использования методов прогнозирования в научном анализе социальных процессов?

Кейс-задание 21. Разработайте рекомендации по прогнозированию в рамках проектной деятельности.

Кейс-задание 22. Ознакомьтесь с докладами Римского клуба и выделите в них основные понятия и процессы, которые изучались. Какова роль этих прогнозов для жизнедеятельности современного общества?

Кейс-задание 23. Смоделируйте проектную деятельность по теме Вашей бакалаврской работы.

Кейс-задание 24. Составьте прогнозы исследования Вами темы в рамках ВКР.

Кейс-задание 25. Предложите обоснованную оценку исследовательской проблемы ВКР и перспектив ее проектного исследования.

РУБЕЖНЫЙ КОНТРОЛЬ К РАЗДЕЛУ 2.1: форма рубежного контроля – письменная домашняя контрольная работа.

Вопросы и задания:

1. Раскройте специфику проблемных ситуаций социологического проектирования.
2. Дайте характеристику исследовательских проблем.
3. В чем заключается алгоритм оценки и анализа проблемных ситуаций?
4. Охарактеризуйте выпускную квалификационную работу как научное исследование, отчет о выполнении НИОКР.
5. Охарактеризуйте проблему вашего диссертационного исследования и пути ее решения на основе теоретических знаний и результатов социологических исследований.
6. В чем состоит поиск и анализ данных о социально-значимых проблемах?

7. Предложите варианты прогнозов последствий решения или не решения проблем (на примере вашего исследования).
8. Построение моделей исследования и решения социально-значимых проблем в вашей бакалаврской работы.
9. Источники ресурсов для реализации вашего исследовательского проекта.
10. Современные информационно-коммуникационные технологии в проектной деятельности (на примере вашей бакалаврской работы).
11. Как провести исследование, используя современные цифровые технологии?
12. Достоинства и недостатки исследований, проводимых в режиме онлайн.
13. Как с помощью цифровых технологий повысить эффективность сбора информации для исследовательского проекта?
14. Приведите примеры новых возможностей изучения социальных проблем с помощью ресурсов Интернета.
15. Как связаны ВКР и проектная деятельность?
16. Оцените продолжительность и контрольные точки вашего проекта по ВКР.
17. Проектная деятельность в высшем образовании.
18. «Мозговой штурм» в проектной деятельности.
19. SWOT-анализ и техника его проведения в проектной деятельности.
20. «Дерево целей» и его роль в проектной деятельности.
21. Этап планирования проекта.
22. «Дерево работ» проекта.
23. Стадии выполнения исследовательского проекта.
24. Формирование эмпирической базы исследовательского проекта.
25. Источники информации для исследовательской проектной деятельности.

Раздел 2.2. Планирование и организация исследовательской деятельности в проекте

Цель: закрепление теоретических знаний по основным положениям планирования и организации социологического исследования.

Перечень изучаемых элементов содержания: этапы исследовательского процесса (организаторский, аналитический, обобщающий, прогностический, внедренческий). Ступени научно-исследовательского проекта (НИП): обоснование актуальности и новизны; выявление объекта и предмета исследования; выбор методов проведения НИП; описание процесса НИП (эксперимента); обсуждение результатов НИП; формулировка выводов. Структурная схема НИП.

Вопросы для самоподготовки:

1. Выбор темы исследования. Постановка исследовательского вопроса
2. Поиск и изучение научно-методической литературы. Написание литературного обзора.
3. Подготовка эмпирического социального исследования.

ПРАКТИЧЕСКОЕ ЗАДАНИЕ К РАЗДЕЛУ 2.2.

Форма практического задания: реферат, кейс-задание,

Перечень тем рефератов к разделу 2.2:

1. Обоснование научно-практической актуальности темы исследования.
2. Понятие проблемной ситуации.
3. Постановка общей проблемы эмпирического исследования.

4. Характеристика поисковой и исследовательской работы, ее содержание и особенности.
5. Этапы исследовательского процесса: аналитический, прогностический, организаторский, обобщающий, внедренческий. Их специфика.
6. Ступени научно-исследовательского проекта (НИП).
7. Структурная схема НИП.
8. Установление институционального адреса планируемой научной информации. Заказчик и потребитель социологической информации.
9. Планирование исследовательской деятельности в проекте.
10. Организаторский этап исследовательского проекта.
11. Аналитический этап исследовательского проекта.
12. Обобщающий этап исследовательского проекта.
13. Прогностический этап исследовательского проекта.
14. Внедренческий этап исследовательского проекта.
15. Поиск и изучение научно-методической литературы.
16. Составление программы исследования.
17. Планирование исследования в рамках проектной деятельности.
18. Назначение ответственных за этапы исследовательской работы в проекте.
19. Проведение пилотажного исследования и действия проектанта по его итогам.
20. Методологическое обоснование выбора исследовательских процедур в проекте.
21. Этапы разработки программы исследования.
22. Значение исследовательской программы для проектной деятельности.
23. Технология разработки основных разделов исследовательской программы.
24. Планирование исследовательской деятельности в проекте.
25. Организация исследовательской деятельности в проекте.

Перечень кейс-заданий к разделу 2.2:

Кейс-задание 1. Подготовить реферативный аналитический обзор научной литературы (разработанность проблемы исследования) по теме ВКР.

Кейс-задание 2. Разработать календарный план-график на выполнение научно-исследовательского проекта (ВКР).

Кейс-задание 3. Разработать структурную схему НИП – ВКР.

Кейс-задание 4. Как связана тема ВКР с типом исследования? Дайте письменный развернутый ответ.

Кейс-задание 5. Провести обоснование актуальности и новизны темы ВКР.

Кейс-задание 6. Механизм функционирования объекта: часть объекта или его модель?

Кейс-задание 7. Естественные и искусственные языки в построении модели.

Кейс-задание 8. Провести операционализацию предмета исследования по теме ВКР.

Кейс-задание 9. Провести системный анализ объекта исследования ВКР.

Кейс-задание 10. Сделайте литературный обзор источников по теме вашего проекта.

Кейс-задание 11. Прочитайте и проанализируйте текст одного исследования из журнала «Социальная политика и социология». Выделите объект и предмет исследования, определите проблему исследования.

Кейс-задание 12. Используя режим групповой работы (около 5 человек, можно онлайн), выделите объект и предмет исследования, определите научную проблему исследования.

Кейс-задание 13. Используя режим групповой работы (около 5 человек, можно онлайн), выделите и представьте возможные предметы исследования в случае, когда в качестве объектов исследования выступают:

- выпускники 10-11 классов
- родители учащихся старших классов

- абитуриенты, подающие заявления на поступление в вуз
- студенты 1 курса
- студенты старших курсов
- неформальные объединения молодежи.

Кейс-задание 14. Разработайте примерную программу пилотажного исследования по теме: «Работающая женщина на «удаленке».

Кейс-задание 15. Разработайте примерную программу описательного исследования по теме: «Студент факультета управления, обучающийся в дистанционном формате».

Кейс-задание 16. Разработайте примерную программу аналитического исследования по теме: «Как работающему студенту успешно подготовить выпускную квалификационную работу?».

Кейс-задание 17. Разработайте программу исследования по теме Вашей бакалаврской работы. Обсудите ее с научным руководителем и внесите необходимые коррективы.

Кейс-задание 18. Дайте аргументированное обоснование исследовательским методам, которые Вы планируете применять в Вашей бакалаврской работы.

Кейс-задание 19. Сделайте краткий обзор теоретических знаний по основным положениям планирования и организации социологического исследования.

Кейс-задание 20. Подготовьте описание процесса НИП (эксперимента) по теме Вашей ВКР.

Кейс-задание 21. Представьте структурную схему НИП по теме Вашей бакалаврской работы.

Кейс-задание 22. Составьте таблицу, отражающую основные отличия фундаментальных и прикладных исследований.

Кейс-задание 23. Охарактеризуйте установочный этап научного исследования по теме Вашей бакалаврской работы.

Кейс-задание 24. Охарактеризуйте исследовательский этап научного исследования по теме Вашей бакалаврской работы.

Кейс-задание 25. Охарактеризуйте аналитический этап научного исследования по теме Вашей бакалаврской работы.

РУБЕЖНЫЙ КОНТРОЛЬ К РАЗДЕЛУ 2.2: форма рубежного контроля – письменная домашняя контрольная работа.

Теоретические вопросы и задания:

1. Раскройте сущность фундаментальных исследований.
2. Дайте характеристику прикладным исследованиям.
3. В чем заключается основное отличие прикладных исследований от фундаментальных?
4. Охарактеризуйте выпускную квалификационную работу как научное исследование, отчет о выполнении НИОКР.
5. Охарактеризуйте установочный этап научного исследования.
6. В чем состоит исследовательский этап социологического исследования?
7. Дайте характеристику этапу обработки результатов.
8. Организация исследовательской деятельности в моем проекте.
9. Источники информации: опубликованные и неопубликованные источники.
10. Государственная система научно-технической информации.
11. Качественные параметры информации и информационных источников.
12. Количественные параметры информации и информационных источников.
13. Формирование информационной базы по конкретному исследованию.
14. Научная публикация.

15. Сходство и специфика фундаментального (академического) и прикладного эмпирического исследования.

16. Дать развернутое определение понятий: онтология, гносеология, аксиология, праксиология, технология, методология.

17. Как Вы понимаете «социологическое мышление признаками»?

18. Обосновать, от чего зависит выбор темы исследования?

19. Подготовить в письменном виде развернутый план выпускной квалификационной работы (ВКР).

20. Как рассчитать уровень участия?

21. Подготовить для публичного обсуждения концептуальную модель объекта и предмета социологического исследования (на примере Вашего проекта).

22. Подготовить для публичного обсуждения объяснительную модель объекта и предмета социологического исследования.

23. Перед вами стоит задача провести исследование на тему «Социальный портрет абитуриента факультета управления», то какие должны быть ключевые компоненты в формулировке следующих разделов программы исследования:

Практическая проблема исследования:

1) подготовка высококлассных специалистов

2) отбор наиболее способных абитуриентов

3) наполняемость отделений независимо от степени их престижности

4) привлечение как можно большего числа абитуриентов

5) отсутствие объективного представления о «своем» абитуриенте и его мотивации

6) разработка рекламной кампании по привлечению абитуриентов

Предмет исследования:

1) предпочитаемые абитуриентами источники получения информации о факультете

2) мотивация абитуриентов при подаче документов на факультет управления

3) устойчивость установки на обучение именно на названном факультете

4) социально-демографические характеристики абитуриентов

5) все указанные показатели в рамках фиксируемого «портрета»

Объект исследования:

1) учащиеся десятых-одиннадцатых классов

2) родители учащихся десятых-одиннадцатых классов

3) преподаватели этого вуза

4) члены приемной комиссии

5) абитуриенты, подающие заявления на поступление в вуз

Метод исследования:

1) работа с документами

2) наблюдение

3) тестирование

4) опрос

24. Опишите современные стратегии управления проектной деятельностью.

25. Подготовить сообщение: как Вы понимаете проектную деятельность как систему изменения ситуаций?

Раздел 3.1. Содержательная модель социологического проекта

Цель: Получение практических навыков разработки содержательной модели объекта и предмета социологического исследования.

Перечень изучаемых элементов содержания: роль моделирования в социологии, теории и модели, типология моделей, элементы модели, визуализация моделирования, методы моделирования

Вопросы для самоподготовки:

1. Моделирование в исследовательском процессе.
2. Теории и модели
3. Типология моделей и схема их взаимосвязи
4. Сущность и назначение содержательной модели исследования, виды моделей

ПРАКТИЧЕСКОЕ ЗАДАНИЕ К РАЗДЕЛУ 3.1.

Форма практического задания: реферат, кейс-задание,

Перечень тем рефератов к разделу 3.1:

1. Механизм функционирования объекта: часть объекта или его модель.
2. Влияние когнитивного стиля исследователя на его когнитивные модели.
3. Описание моделью характеристик объекта исследования.
4. Формализация (модельное описание) социальных систем.
5. Разные модели одного и того же объекта.
6. Рассмотрение одних и тех же социальных явлений через одни и те же когнитивные «призмы».
7. Успешность и бесполезность применения моделей в исследовании социальной реальности.
8. Теории и модели в исследовательском проекте.
9. Типология моделей и схема их взаимосвязи в проекте.
10. Сущность и назначение содержательной модели исследования.
11. Понятие «Содержательная модель».
12. Содержательная модель объекта социологического исследования.
13. Содержательная модель предмета социологического исследования.
14. Роль моделирования в социологическом проекте.
15. Теории и модели.
16. Типология моделей в социологическом исследовании.
17. Основные элементы модели.
18. Визуализация моделирования.
19. Методы моделирования.
20. Моделирование в исследовательском процессе.
21. Формализация социальной реальности.
22. Модельный подход в изучении социальной реальности.
23. Модель исследования.
24. Критический анализ различных моделей в аспекте проектной деятельности.
25. Построение моделей в рамках проектной деятельности.

Перечень кейс-заданий к разделу 3.1:

- Кейс-задание 1.** Приведите примеры «доматематической» формализации реальности.
- Кейс-задание 2.** Приведите позитивные и негативные примеры формализации представлений о реальности.
- Кейс-задание 3.** Перечислите и приведите примеры основных недостатков модельного подхода в изучении социальной реальности.
- Кейс-задание 4.** Каково различие между значениями и смыслами?
- Кейс-задание 5.** Охарактеризуйте модель своего исследования.
- Кейс-задание 6.** Критический анализ проблемных ситуаций в проектной исследовательской деятельности.
- Кейс-задание 7.** Естественные и искусственные языки в построении модели
- Кейс-задание 8.** Провести операционализацию предмета исследования по теме ВКР.

Кейс-задание 9. Иллюзии исследователя, причины иллюзий.

Кейс-задание 10. Значение смысла и высказывания.

Кейс-задание 11. Прочитайте и проанализируйте текст одного исследования из журнала «Социальная политика и социология». Выделите цель и задачи исследования, соотнесите задачи и результаты исследования.

Кейс-задание 12. Используя режим групповой работы (около 5 человек, можно онлайн), разработайте цель и задачи исследования по определенной вами теме.

Кейс-задание 13. Основные достоинства и недостатки моделей покажите в виде таблицы.

Кейс-задание 14. Сформулируйте и охарактеризуйте объект Вашего исследования по теме ВКР.

Кейс-задание 15. Обоснуйте в табличной форме успешность и бесполезность применения моделей в исследовании социальной реальности.

Кейс-задание 16. Представьте в виде таблицы основные теории и модели в исследовательском проекте и их характеристики.

Кейс-задание 17. Представьте в виде таблицы основные методы моделирования и их характеристики.

Кейс-задание 18. Представьте в виде схемы модель исследования.

Кейс-задание 19. Представьте анализ различных моделей в аспекте проектной деятельности.

Кейс-задание 20. Представьте в виде схемы механизм функционирования объекта Вашего проектного исследования.

Кейс-задание 21. Почему форсайт используют как созидательную технологию? Перечислите основные принципы его инструментария.

Кейс-задание 22. Перечислите варианты ограничений по использованию проектного подхода в социологическом исследовании.

Кейс-задание 23. Подготовьте сообщение на тему: «Генезис идей социального проектирования. Развитие исследовательских проектов».

Кейс-задание 24. Обсудите в группе (около 5 человек, можно онлайн), модели проектно-созидательной деятельности исследователя.

Кейс-задание 25. Подготовьте доклад на тему: «Методы мозгового штурма и синектики: общие принципы и отличия».

РУБЕЖНЫЙ КОНТРОЛЬ К РАЗДЕЛУ 3.1: форма рубежного контроля – письменная домашняя контрольная работа.

Теоретические вопросы и аналитические задания:

1. Зачем проводится пробное исследование? Что апробируется в его ходе?
2. Расчет уровня участия и тиража опросных документов.
3. Теоретическая типологизация состояний и свойств исследуемого явления.
4. Элементы теории и методологии научно-экспериментального творчества
5. Содержание процесса социологического исследования.
6. Содержание и этапы организационной работы в исследовательском проекте
7. Документы исследования.
8. Роли в исследовательском процессе.
9. Этические проблемы в реализации социологического исследовательского проекта.
10. Доступ к источникам информации.
11. Социальный заказ на разработку социологического проекта
12. Условия организации эффективного исследовательского проекта
13. Предпосылки прикладного социологического исследования.
14. Организационные факторы: кадры, финансирование и планирование
15. Дана гипотеза:

«Гражданин, испытывающий экономические трудности, с большей вероятностью будет голосовать против кандидата, состоящего в той же партии, что и находящийся у власти президент». Что в этой гипотезе выступает в качестве зависимой переменной? Дать развернутое объяснение.

16. В документальном фильме «Анна: от 6 до 18» режиссер Н.С. Михалков ежегодно задает своей дочери одни и те же вопросы на протяжении десяти лет, стремясь показать особенности и этапы формирования ее мировоззрения. К какому виду исследований оно относится? Дать развернутое объяснение.

17. Дополните недостающую информацию по процедуре перевода качественных социальных признаков в количественные выражения:

1. Интерпретация основных понятий

2.....

2.1 определение статистической разновидности признака (качественный или количественный)

2.2 определение возможных значений вариации признака

3. Построение измерительной шкалы

3.1.....

3.2.....

3.3 определение технического приема измерения шкалы

4. Реальное измерение признака в полевых условиях

18. «Проблема – стержень научной теории» – Дайте развернутое обоснование.

19. Для понимания структурирования трудовых отношений на предприятии и соотношения формальной и неформальной регуляции трудовых отношений оптимальным методом исследования будет.... (назовите и аргументируйте).

20. Проявите связь обыденных и научных знаний на конкретных примерах поведения людей в различных жизненных ситуациях (3- 4 примера), например, поведения спортсменов перед соревнованием.

21. Приведите примеры (3-4 примера) проведения социологического исследования с извне заданной целью, относительно различных социальных проблем

22. Организация исследования. Каковы этапы работы исследователя?

23. Назовите все документы исследования. В чем разница между рабочими и юридическими документами исследования в проекте?

24. Какие существуют подходы к формулировке цели исследования? Чем они обусловлены?

25. Покажите на примере, почему эмпирическая система является моделью социальной реальности.

Раздел 3.2. *Концептуальная и объяснительная модели объекта и предмета проектного социологического исследования*

Цель: Получение практических навыков разработки концептуальной и объяснительной моделей объекта и предмета социологического исследования для реализации проекта.

Перечень изучаемых элементов содержания: концепция социологического исследования; структура концептуальных понятий; теоретическая типологизация состояний и свойств исследуемого явления; форма изложения концептуального анализа: рассуждение и обоснование; модель показателей в социологическом исследовании; типы моделей объяснений; построение объясняющей модели; инструментальная роль гипотезы в социологическом исследовании; пути и средства проверки гипотез.

Вопросы для самоподготовки:

1. Применение логических законов и правил в процессе решения исследовательских задач.
2. Элементы теории и методологии научно-экспериментального творчества. Особенности исследований.
3. Понимание концепции социологического исследования.
4. Воплощение концептуальной модели в исследовательском проекте.

ПРАКТИЧЕСКОЕ ЗАДАНИЕ К РАЗДЕЛУ 3.2:

Форма практического задания: реферат, кейс-задание

Перечень тем рефератов к разделу 3.2:

1. Развертывание концептуальной модели исследования.
2. Измерительная интерпретация показателя исследования как его конкретизация.
3. Теоретическая типологизация состояний и свойств исследуемого явления
4. Построение индикаторов и надежность измерения.
5. Модель индикаторов в социологическом исследовании.
6. Обоснование валидности, устойчивости и точности измерения.
7. Процедура эмпирической интерпретации.
8. Переход от операциональных понятий к переменным социологического исследования. Сетка переменных.
9. Процесс построения эмпирической модели исследования.
10. Процесс выделения содержательных характеристик исследуемого явления, поддающихся наблюдению: построение операциональной модели.
11. Социологическое измерение как моделирование реальности.
12. Индексы в социологическом измерении.
13. Построение измерительных шкал.
14. Связь содержания шкалы и цели исследования.
15. Модель показателей в социологическом исследовании.
16. Концептуальная модель объекта проектного социологического исследования.
17. Объяснительная модель объекта и предмета проектного социологического исследования.
18. Концепция социологического исследования (на примере Вашей бакалаврской работы).
19. Структура концептуальных понятий в исследовании.
20. Теоретическая типологизация состояний и свойств исследуемого явления.
21. Форма изложения концептуального анализа.
22. Модель показателей в социологическом исследовании проектанта.
23. Типы моделей объяснений в социологическом исследовании проектанта.
24. Построение объясняющей модели в проектном исследовании.
25. Инструментальная роль гипотезы в социологическом исследовании.

Перечень кейс-заданий к разделу 3.2.

Кейс-задание 1. Представьте на конкретных примерах такие формы изложения концептуального анализа: рассуждение и обоснование.

Кейс-задание 2. В рамках модели изучения свойств социального объекта, составьте по два эмпирических индикатора на каждый тип шкалы: номинальная, порядковая, интервальная, пропорциональная.

Кейс-задание 3. Рассмотрите на конкретном примере логику движения от практической проблемы к проблеме исследования.

Кейс-задание 4. Составьте примеры измерения возраста, продолжительности занятий, стажа работы по порядковой и метрической шкале.

Кейс-задание 5. Придумать по два эмпирических индикатора изучаемого свойства социального объекта (по выбору студента) на каждый тип шкалы: номинальная, порядковая, метрическая.

Кейс-задание 6. Как логические законы и правила применяются в процессе решения исследовательских задач?

Кейс-задание 7. Покажите, как осуществляется проверка познавательного вопроса на мнимость с точки зрения практики и науки.

Кейс-задание 8. Проанализируйте нижеприведенные темы исследований и определите, к какой области знания они принадлежат:

- 1) Отношение различных групп населения к условиям экологического кризиса крупного промышленного города и путям выхода из него.
- 2) Экологические проблемы крупного промышленного города
- 3) Исторические предпосылки и этапы реформ образования в России.
- 4) Реформа образования в зеркале общественного мнения.
- 5) Содержание учебной деятельности студента.
- 6) Отношение студентов к проектной деятельности.
- 7) Развитие молодежных политических движений на рубеже XXI века.
- 8) Политические ориентации студенческой молодежи московского региона.
- 9) Формирование технологического сознания в условиях развития цифрового общества.
- 10) Формирование морального сознания у работников предприятий разных форм собственности.

Кейс-задание 9. Прочитайте и проанализируйте текст конкретного социологического исследования из журнала «Социальная политика и социология». Определите, какие гипотезы нашли свое подтверждение в результате исследования.

Кейс-задание 10. Используя режим групповой работы (около 5 человек, можно онлайн), сформулируйте гипотезы по выбранной вами теме, обсудите эти гипотезы с точки зрения трудности их проверки путем исследования.

14. Как содержание задачи может определять тип шкалы измерения? Приведите примеры.

15. Что такое непрерывность и дискретность измеряемого признака? Приведите примеры.

17. Приведите примеры уточнения и интерпретации понятий в исследованиях, опубликованных в научной литературе (журналы, сборники, монографии).

18. Приведите пример проведения системного анализа объекта для типов исследований, опубликованных в научной литературе (журналы, сборники, монографии).

19. Разработайте содержательную модель для исследований по темам:

- адаптация первокурсника в вузе
- формирование профессиональной направленности старшеклассника
- организация быта и досуга студентов, проживающих в общежитии
- формирование благоприятного микроклимата в студенческом коллективе.

20. Составьте таблицу с основными методами научных исследований и их кратким описанием.

21. Составьте описание основных подходов к проведению исследований.

22. Проведите операционализацию основных понятий, используемых в Вашем проекте.

23. Сформулируйте главную и рабочие гипотезы исследования в рамках Вашего проекта.

24. Осуществите анализ объекта Вашего исследования дедуктивным методом.

25. Осуществите анализ объекта Вашего исследования индуктивным методом.

РУБЕЖНЫЙ КОНТРОЛЬ К РАЗДЕЛУ 3.2: форма рубежного контроля – письменная домашняя контрольная работа

Теоретические вопросы и аналитические задания:

1. Классификация методов научных исследований.
2. Особенности использования различных методов научных исследований.
3. Методы дедукции.
4. Методы индукции.
5. Использование моделирования в научных исследованиях.
6. Математическое моделирование и их характеристика.
7. Системный подход в научных исследованиях.
8. Комплексный подход в проектной деятельности.
9. Типы социального прогнозирования.
10. Прогнозирование как вид количественного предвидения.
11. Виды и функции предвидения
12. Операционализация концептуальных понятий предмета и объекта исследования.
13. Переменные исследования; эмпирическая модель исследования.
14. Инструментальная роль гипотезы в социологическом исследовании.
15. Средства проверки гипотез в социологическом исследовании.
16. На примере ВКР разработайте объяснительную модель взаимодействия переменных.
17. Проанализируйте связь между понятиями: эмпирическая интерпретация и «операционализация».
18. Проанализируйте связь при проведении наблюдений между понятиями: «инструментализация» и «измерение».
19. Подтвердите или опровергните тезис: «любая операционализация, это, в сущности, гипотеза».
20. Проанализируйте связь при проведении наблюдений между понятиями: «операционализация», «инструментализация», «измерение».
21. Обоснуйте утверждение: «операционализация – это связь между теорией и наблюдением».
22. Провести системный анализ объекта исследования по теме ВКР.
23. Провести факторную эмпирическую интерпретацию предмета исследования по теме ВКР.
25. Определите, к какому из типов (направленная, коррелятивная, каузальная, недействительная, объяснительная) можно отнести эту гипотезу: «Чем дольше человек работает в учреждении, тем меньше у него желания возлагать на себя новые обязанности».

Раздел 4.1. Эмпирическая и операциональная модель проектного исследования

Цель: Получение практических навыков разработки эмпирической и операциональной моделей объекта и предмета социологического исследования.

Перечень изучаемых элементов содержания: эмпирическая интерпретация, операционализация концептуальных понятий предмета и объекта исследования; операциональные определения; операциональная модель; переменные исследования; эмпирическая модель исследования;

Вопросы для самоподготовки:

1. Процесс построения эмпирической модели исследования в проектной деятельности.
2. Построение операциональной модели исследования в проектной деятельности.
3. Социологическое измерение как моделирование реальности.
4. Сетка переменных.

ПРАКТИЧЕСКОЕ ЗАДАНИЕ К РАЗДЕЛУ 4.1:

Форма практического задания: реферат, кейс-задание

Перечень тем рефератов к разделу 4.1:

1. Развертывание эмпирической модели исследования.
2. Операционализация концептуальных понятий предмета и объекта исследования.
3. Операциональные определения в проектной деятельности.
4. Операциональная модель проектирования.
5. Система переменных вашего исследования.
6. Социологическое измерение как моделирование реальности (на примере темы вашей ВКР).
7. Процедура эмпирической интерпретации основных понятий вашего исследования.
8. Переход от операциональных понятий к переменным социологического исследования.
9. Процесс построения операциональной модели исследования.
10. Индексы в социологическом измерении (на примере вашей ВКР).
11. Построение измерительных шкал.
12. Связь содержания шкалы и цели исследования в проектной деятельности.
13. Эмпирическая модель проектного исследования.
14. Операциональная модель проектного исследования.
15. Эмпирическая интерпретация основных понятий проектного исследования.
16. Операциональные определения (на примере Вашей проектной работы).
17. Переменные исследования (на примере Вашей проектной работы).
18. Сетка переменных.
19. Показатели и индикаторы в исследовании.
20. Эпистемология, методология и методы научного исследования.
21. Логика проектного исследования.
22. Операционализация и интерпретация основных понятий.
23. Назначение гипотез в исследовании.
24. Шкалы в исследовании.
25. Измерение переменных.

Перечень кейс-заданий к разделу 4.1

Кейс-задание 1. Рассмотрите, в чем по своему содержанию показатель исследования отличается от индикатора?

Кейс-задание 2. Определите и обоснуйте, к какому из типов можно отнести эту гипотезу: «Чем дольше человек *работает* в учреждении, тем меньше у него желания возлагать на себя новые обязанности».

Кейс-задание 3. Рассмотрите логические отношения между социологическими понятиями: по видам, форме, структуре.

Кейс-задание 4. Дайте развернутую характеристику и приведите примеры переменных: дискретные – непрерывные; экзогенные – эндогенные; независимые – зависимые – промежуточные.

Кейс-задание 5. Рассмотрите, как соотносятся понятия эпистемология, методология и методы социологического исследования

Кейс-задание 6. Раскройте смысл реконструируемой и реально используемой логики исследования.

Кейс-задание 7. Дайте развернутую характеристику логической структуры проблемы и метода как элементов научного исследования.

Кейс-задание 8. Посчитайте коэффициент воспроизводимости при построении шкалы Гуттмана в следующих трех примерах:

Показатели	Пример 1	Пример 2	Пример 3
Число респондентов	10	20	15
Число вопросов	7	10	10
Число ошибочных ответов	10	15	19
Коэффициент воспроизводимости			

Кейс-задание 9. Приведите примеры неадекватности традиционных способов измерения установочных и оценочных переменных.

Кейс-задание 10. Провести операционализацию предмета исследования по теме ВКР.

Кейс-задание 11. Провести структурную эмпирическую интерпретацию предмета исследования по теме ВКР.

Кейс-задание 12. Сформулировать социальную проблему. В ее границах обозначить социальные феномены (предмет исследования), которые могут быть изучены в рамках только статистического подхода, только гуманистического подхода, при сочетании того и другого.

Кейс-задание 13. На конкретном примере постройте следующую логическую цепочку: "практическая проблема или социальная проблема" (уровни, сферы, формы проявления) → "проблема исследования" → "цель исследования" → "тип исследования" → "задачи исследования" (описание, диагностика, прогноз) → "объект исследования" (носитель проблемы)

Кейс-задание 14. Привести конкретные примеры гипотез:

а) одномоментных (идеографических), б) общих описательных, в) детерминационных, г) гипотез - тенденций, д) объяснительных (объяснение предпосылками и следствиями).

Кейс-задание 15. Определить тип нижеприведенных гипотез:

а) «Мужчины более успешны в профессиональной деятельности, чем женщины».

б) «Все пенсионеры на выборах в Государственную Думу поддержат КПРФ, а молодежь нет».

в) «Причиной низкой успеваемости студентов-заочников является недостаточность часов аудиторных занятий в вузе».

г) «Значительно большая часть российских туристов ежегодно посещают курорты Испании по сравнению с курортами Италии, потому что там лучше качество обслуживания при прочих равных условиях».

Кейс-задание 16. *Одностороннее положительное воздействие*

Образование → Доход

Одностороннее отрицательное воздействие

Образование → Пассивное отношение к выборам

Отсутствие статистической взаимосвязи

Пол Образование

Непричинная статистическая связь

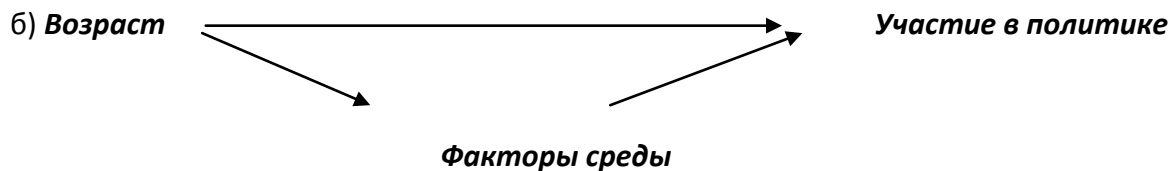
Место рождение мужа ----- Место рождение жены

Взаимное воздействие

Интерес к исследованию ↔ Знания в проф.области

Кейс-задание 17. На основе данных о возрасте, опосредующих факторах и политической активности сформулировать гипотетическое утверждение о взаимосвязи между переменными:





Кейс-задание 18. Проанализируйте с точки зрения предметной содержательности, логической обоснованности и методической точности, сформулированные ниже цель, основные и частные задачи социологического исследования.

Цель: выявить структуру свободного времени студентов и условия его эффективного исследования.

Задачи: 1. Выявить структуру свободного времени студента:

1.1 определить, какой величиной свободного времени располагают студенты в среднем за неделю;

1.2 показать наиболее предпочтительные для них виды досуговой деятельности;

1.3 охарактеризовать потребности студентов, которые они реализуют в сфере свободного времени.

1.4 Выявить уровень удовлетворенности студентов использованием их свободного времени.

2. Определить факторы, обуславливающие эффективность использования студентами свободного времени:

2.1 изучить, существует ли связь между успеваемостью студентов и способами использования свободного времени, а также его эффективностью;

2.2 выяснить, планируют ли студенты способы проведения свободного времени; определить связь между планированием свободного времени и эффективностью его использования;

2.3 выявить, как влияют на характер досуга студентов следующие факторы: экономические условия жизни (финансовые возможности), семейное положение, место проживания, бытовые условия, состояние инфраструктуры досуга района(города), наличие постоянных любительских занятий;

2.4 вскрыть динамику эффективности использования свободного времени студентами от курса к курсу.

Кейс-задание 19. Построить каузальную модель теории отличника.

Кейс-задание 20. Определите, в какой степени нижеприведенной гипотезе присущи следующие качества: эмпиричность, общность, правдоподобность, конкретность, проверяемость.

Гипотеза: «Основными проводниками сексуальной революции выступают женщины. Это выражается, в частности, в том, что у женщин уровень двойного стандарта заметно ниже по большинству оценочных позиций сексуального поведения по сравнению с мужчинами».

Кейс-задание 21. Определите социологические переменные в следующих вопросах:

а) «За какую партию вы голосовали на прошедших выборах в Государственную думу?» б) «В какой мере вы удовлетворены или не удовлетворены тем, как проходят семинарские занятия по «Методологии и методике социологических исследований?»

в) «Если вы работаете, то чем конкретно занимаетесь на работе?»

г) «Допускаете вы или нет, что к вашей девушке могли проявить неуважение друзья, которых вы пригласили к себе на день рождения?»

Кейс-задание 22. Каузальная гипотеза так же, как и коррелятивная, выдвигает предположение о наличии связи между явлениями, но вместе с тем и два других важных предположения. Каких? Обоснуйте.

Кейс-задание 23. Рассмотрите и обоснуйте, какие ошибки допущены в постановке следующих гипотез:

а) «Преподаватель должен уважать и не нарушить права студента»,

б) «Ответы студентов на экзамене не должны противоречить общеизвестным научным истинам»,

Кейс-задание 24. Сформулировать социальную проблему. В ее границах обозначить социальные феномены (предмет исследования), которые могут быть изучены в рамках только статистического подхода, только гуманитарного подхода, при сочетании того и другого.

Кейс-задание 25. На примере своей ВКР сформулируйте гипотезы и переменные.

РУБЕЖНЫЙ КОНТРОЛЬ К РАЗДЕЛУ 4.1: форма рубежного контроля – письменная домашняя контрольная работа

Теоретические вопросы и аналитические задания:

1. Классификация методов научных исследований, необходимых для проектной деятельности по вашей теме ВКР.

2. Особенности использования различных методов научных исследований в проектной деятельности.

3. Методы анализа.

4. Методы синтеза.

5. Использование моделирования в проектных исследованиях.

6. Математическое моделирование в проектной деятельности.

7. Системный подход в реализации исследовательского проекта.

8. Фундаментальные и прикладные исследования: область применения в вашей бакалаврской работе.

9. Типы социального прогнозирования (на примере вашего исследовательского проекта).

10. Операционализация концептуальных понятий предмета и объекта исследования (на примере вашей ВКР).

13. Эмпирическая модель исследования в вашем проекте.

14. Гипотезы в социологическом исследовании вашей бакалаврской работы.

15. Средства проверки гипотез в социологическом исследовании.

16. Концепция социологического исследования в вашем диссертационном проекте.

17. Познавательные процедуры вашей бакалаврской работы.

18. Основные исследовательские процедуры (приемы) социологического исследования: описание, объяснение, понимание и прогнозирование.

19. Описание хода проектной деятельности в рамках вашей бакалаврской работы.

20. Типы и виды социологического объяснения, применяемые вами в исследовании.

21. Сформулировать "гипотезу основания", сделать из нее несколько гипотетических следствий.

22. Привести примеры, иллюстрирующие следующие логические схемы гипотетических умозаключений:

$$A \rightarrow B; C \rightarrow (A \rightarrow B); A \rightarrow B \rightarrow C; C \rightarrow (A \cup B); C \rightarrow (A \cap B).$$

Знак " \rightarrow " означает логическую операцию импликации (влечет), то есть тесное следование одного из другого. Знак " \cup " - означает логическую операцию дизъюнкции (или), выражающуюся в соединении двух или более высказываний в новое сложное суждение. Знак " \cap " - означает логическую операцию конъюнкции (и), выражающуюся в соединении двух или более высказываний в новое сложное высказывание.

23. Провести дедуктивное развертывание одной из гипотез:

"Телевидение оказывает решающее влияние на посещаемость кино городским населением".

"Большинство людей выражают непонимание и недоумение по отношению

к молодежной панк-субкультуре".

"Удовлетворенность рабочих-сдельщиков трудом оказывает прямое влияние на их производительность

24. Провести операционализацию одного из следующих понятий:

"Больной человек" "Социально-активный человек"

"Ребенок" "Преуспевающий бизнесмен"

"Студент-отличник" "Эрудированный человек"

"Конформист" "Кинозритель"

25. Провести системный анализ одного из объектов исследования. Указать взаимосвязь и взаимообусловленность выделенных факторов. Отразить в схеме:

"Студенческая молодежь

"Социально незащищенные слои населения

"Творческая интеллигенция

"Маргинальные слои общества

"Производственный коллектив»

Раздел 4.2. Методика и логика социологического исследования

Цель: получение практических навыков выстраивания методики и логики социологического исследования

Перечень изучаемых элементов содержания: процесс социологического исследования; инструментарий исследования; типовые методики социологического исследования; планирование и проведение социологического наблюдения; технология и инструментарий контент-анализа; традиционный анализ документов; основные этапы и процедуры, характеризующие логику социологического исследования.

Вопросы для самоподготовки:

1. Содержание процесса социологического исследования.
2. Последовательность и взаимосвязь познавательных процедур в социологическом исследовании.
3. Основные исследовательские методики социологического исследования: опрос, наблюдение, анализ документов.

ПРАКТИЧЕСКОЕ ЗАДАНИЕ К РАЗДЕЛУ 4.2.

Форма практического задания: реферат, кейс-задание

Перечень тем рефератов к разделу 4.2:

1. Инструментарий исследования
2. Разработка инструментария массового опроса.
3. Использование типовых методик социологического исследования.
4. Планирование и проведение социологического наблюдения
5. Конструирование вопросника.
6. Технология и инструментарий контент-анализа.
7. Традиционный анализ документов (понимающее восприятие текста, звука, изображения, выделение смысловых блоков идей, утверждений, мнений в соответствии с целями исследования).
8. Контент-анализ (нахождение в документах, подлежащих счету признаков, черт или свойств, которые отражают их определенные существенные стороны; социологический и

лингвосоциологический подходы; категории анализа, единицы анализа и единицы счета; бланк контент-анализа и инструкции для кодировщиков; получение и обработка эмпирической информации, ее теоретическая интерпретация).

9. Инструментарий наблюдения (использование технических средств в наблюдении; специфика обработки и анализа результатов наблюдения).

10. Конструирование вопросника, логические критерии оценки вопроса.

11. Инструментарий экспертного опроса.

12. Дизайн инструментария для сбора эмпирической информации.

13. Методика социологического исследования.

14. Логика социологического исследования.

15. Процесс социологического исследования.

16. Последовательность и взаимосвязь познавательных процедур в социологическом исследовании.

17. Опрос как основная исследовательская методика социологического исследования.

18. Анкетирование как разновидность социологического опроса.

19. Интервьюирование и его отличия, преимущества и слабые стороны, по сравнению с анкетированием.

20. Беседа и интервью: общее и особенное.

21. Опрос экспертов и его специфика, по сравнению с массовым опросом.

22. Виды документов, используемых для социологического анализа.

23. Применение наблюдения в проектном исследовании.

24. Виды социологического наблюдения.

25. Комплексное использование методов сбора эмпирической информации для проекта.

Перечень кейс-заданий к разделу 4.2

Кейс-задание 1. Подготовить вариант инструментария сбора эмпирической информации по дипломному проекту.

Кейс-задание 2. Составить классификатор категорий, признаков и единиц наблюдаемой ситуации: "поведение пассажиров вагона метро".

Кейс-задание 3. Пусть, что по семичленной шкале «Совершенно согласен – совершенно не согласен» получено следующее распределение ответов 100 респондентов:

Пункты шкалы	7	6	5	4	3	2	1
Частота ответов	15	25	36	20	2	1	1

Рассчитайте относительную ошибку измерения.

Кейс-задание 4. Составьте примеры измерения возраста, продолжительности занятий, стажа работы по порядковой и метрической шкале.

Кейс-задание 5. Посчитайте коэффициент воспроизводимости при построении шкалы Гуттмана в следующих трех примерах:

Показатели	Пример 1	Пример 2	Пример 3
Число респондентов	10	20	15
Число вопросов	7	10	10
Число ошибочных ответов	10	15	19
Коэффициент воспроизводимости			

Кейс-задание 6. Охарактеризуйте подходы к определению методик исследования и выбора методов исследования.

Кейс-задание 7. Рассмотрите особенности применения известных Вам методов исследования.

Кейс-задание 8. Приведите примеры использования различных методов исследования в профессиональной деятельности.

Кейс-задание 9. На конкретном примере покажите, каковы особенности верстки вопросника интервью и анкеты?

Кейс-задание 10. В чем суть жесткого и мягкого подходов к получению информации от респондента? Достоинства и недостатки каждого.

Кейс-задание 11. Можно ли все методы сбора первичных данных поделить на строго «мягкие» и строго «жесткие»? Аргументируйте.

Кейс-задание 12. Приведите примеры зависимости ответа респондента от формулировки задаваемого ему вопроса.

Кейс-задание 13. Охарактеризуйте основные способы обращения к респонденту с просьбой оценить и сравнить рассматриваемые объекты.

Кейс-задание 14. Составьте анкету по теме «Мои любимые телевизионные передачи».

Кейс-задание 15. Разработайте кодировочный словарь для контент-анализа социальной группы «Подростки» в популярных российских журналах СМИ.

Кейс-задание 16. Разработайте сценарий и путеводитель экспертного интервью «Современная молодая семья».

Кейс-задание 17. Разработайте гайд фокус-группы по теме «Молодежь и закон».

Кейс-задание 18. Разработайте методику неоконченных предложений для изучения гендерных отношений в семье.

Кейс-задание 19. Проведите сравнительный тест «юмористических фраз» в группах интеллигенции и рабочих.

Кейс-задание 20. Разработайте примеры табличных вопросов по теме Вашего исследования.

Кейс-задание 21. Разработайте примеры открытых вопросов по теме Вашей ВКР.

Кейс-задание 22. Разработайте примеры закрытых вопросов для анкеты в рамках Вашего проектного исследования.

Кейс-задание 23. Разработайте примеры полузакрытых вопросов для анкеты в рамках Вашего проектного исследования.

Кейс-задание 24. Разработайте примеры прямых и косвенных вопросов по теме Вашего проектного исследования.

Кейс-задание 25. Разработайте примеры вопросов-фильтров и вопросов-«ловушек» по теме Вашего проектного исследования.

РУБЕЖНЫЙ КОНТРОЛЬ К РАЗДЕЛУ 4.2: форма рубежного контроля – письменная домашняя контрольная работа

Теоретические вопросы и аналитические задания:

1. Методы и процедуры визуального метода сбора информации
2. Методики анализа текстовых данных, открытых вопросов.
3. Как подготовить адекватный задачам исследования инструментарий сбора и анализа эмпирической информации?
4. Использования визуального метода в социологическом исследовании. Разграничьте аспекты сбора и анализа информации.
5. Основные концепции вопроса (традиционная, тестовая, индикаторная)
6. Основные этапы и процедуры, характеризующие логику социологического исследования.
7. Проведите систематизацию математических методов, используемых в социологических исследованиях.
8. Основные причины обращения исследователя к качественным методам

9. Основные достоинства и недостатки трех видов опроса: личного интервью, телефонного интервью, онлайн-опроса.
10. Иерархическая композиция вопросов анкеты.
11. Возможность уклониться от ответа («не знаю», «затрудняюсь ответить»), зачем это?
12. Основные требования к композиции опросного документа.
13. Логические ошибки в формулировке вопросов анкеты.
14. Рассмотрите конструктивные и деструктивные типы модераторов фокус-группы.
15. Приемы измерения социальных установок.
16. Область применения, основные функции и принципы экспертного опроса.
17. Отличительные особенности массового и экспертного опросов.
18. Исследовательские процедуры наблюдения.
19. Инструментарий наблюдения.
20. Виды анализа документов.
21. Инструментарий контент-анализа.
22. Покажите на примере, как в анкете составить обращение к респонденту?
23. В чем состоит правило воронки? Приведите пример.
24. В соответствии с чем упорядочиваются вопросы в вопроснике?
25. Каковы функции контактных, буферных, вопросов-фильтров, функционально-психологических в социологическом вопроснике? Приведите примеры.

Раздел 5.1. Инструментарий сбора социологической информации для проекта

Цель: Получение практических навыков использования социологических методов, приемов и процедур для сбора информации в социологическом исследовании, реализуемого в рамках проектной деятельности.

Перечень изучаемых элементов содержания: традиционный анализ документов, понимающее восприятие текста, звука, изображения, выделение смысловых блоков идей, утверждений, мнений в соответствии с целями исследования;

контент-анализ; нахождение в документах, подлежащих счету признаков, черт или свойств, которые отражают их определенные существенные стороны; социологический и лингвосоциологический подходы; категории анализа, единицы анализа и единицы счета; бланк контент-анализа и инструкции для кодировщиков;

инструментарий наблюдения; использование технических средств в наблюдении; основные концепции вопроса (традиционная, тестовая, индикаторная); логические критерии оценки вопроса; конструирование вопросника; инструментарий экспертного опроса.

Вопросы для самоподготовки:

1. Как подготовить адекватный задачам исследования инструментарий сбора эмпирической информации?
2. Дизайн инструментария для сбора эмпирической информации.
3. Валидность и надежность инструментария сбора первичной информации.

ПРАКТИЧЕСКОЕ ЗАДАНИЕ К РАЗДЕЛУ 5.1

Форма практического задания: реферат, кейс-задание

Перечень тем рефератов к разделу 5.1:

1. Анкета как инструментарий социологического исследования.

2. Специфика вопросов экспертного опроса.
3. Использование опросных методик социологического исследования.
4. Планирование и проведение включенного и стороннего наблюдения в проекте.
5. Конструирование вопросника для глубинного интервью.
6. Технология и инструментарий социометрии.
7. Подготовка и реализация социологического эксперимента.
8. Организация социометрии: сильные и слабые стороны.
9. Мониторинговые наблюдения: условия реализации в проектной деятельности.
10. Особенности использования открытых и закрытых вопросов.
11. Основные вопросы «паспортички».
12. Правильное оформление инструментария – залог повышения эффективности его применения.
13. Какие вопросы считаются легкими, а какие – сложными для респондентов массового опроса?
14. Частотное распределение: табличные представления, графическое распределение.
15. “Сжатие” социальной информации: формирование индексов, шкальных оценок, типологизация, ранжирование.
16. Вводная часть анкеты: как правильно сформулировать?
17. Перечислите инструментарий сбора социологической информации для проекта.
18. Традиционный анализ документов.
19. Контент-анализ документов в проектном исследовании.
20. Повышение объективности и достоверности наблюдения в проектном исследовании.
21. Использование технических средств в наблюдении.
22. Проведение онлайн-опросов в проектном исследовании.
23. Повышение достоверности и объективности онлайн-опросов.
24. Основные концепции вопроса (традиционная, тестовая, индикаторная).
25. Валидность и надежность инструментария сбора первичной информации.

Перечень кейс-заданий к разделу 5.1

Кейс-задание 1. Рассмотрите на примерах особенности видов наблюдения.

Кейс-задание 2. Установите соответствие между типом вопроса и его особенностями.

Тип вопроса	Особенности вопроса
Косвенный	
Контрольный	
Вопрос-фильтр	
Закрытый	
Вопрос-меню	
Дихотомический	
Открытый	
Прямой	

Кейс-задание 3. Укажите основной отличительный признак перечисленных экспериментов

Тип эксперимента	Особенность
Полевой	
Естественный	
Лабораторный	
Мысленный	

Научный	
Параллельный	
Последовательный	
Проективный	
Ретроспективный	

Кейс-задание 4. Как логические законы и правила применяются в процессе решения исследовательских задач?

Кейс-задание 5. Рассмотрите на конкретном примере логику движения от практической проблемы к проблеме исследования.

Кейс-задание 6. Покажите, как осуществляется проверка познавательного вопроса на мнимость с точки зрения практики и науки.

Кейс-задание 7. Проведите классификацию изученных Вами методов сбора эмпирической информации. Для обобщения результатов используйте таблицу.

№ п/п	Метод исследования	Группа методов	Характеристика метода	Сфера применения метода
1				
2				
3				
4				
...				

Кейс-задание 8. Подберите к самостоятельно выбранной теме исследования несколько рисунков, графиков и т.п. в качестве стимульного материала сцениграфического метода.

Кейс-задание 9. Составьте методику (инструментарий) «коллаж» для исследования «Статуса мужчины и женщины в современном российском обществе».

Кейс-задание 10. Разработайте инструментарий к методике «Коллизий» для исследования какого-либо неодобряемого обществом поведения.

Кейс-задание 11. Проведите анализ и сделайте заключение, какие методы наиболее часто используются в социологических исследованиях и почему?

Кейс-задание 12. Опишите в виде таблицы методы и процедуры визуального метода сбора информации.

Кейс-задание 13. Представьте в табличной форме методики анализа текстовых данных, открытых вопросов.

Кейс-задание 14. Составьте памятку: «Как подготовить адекватный задачам исследования инструментарий сбора и анализа эмпирической информации?»

Кейс-задание 15. Составьте правила составления вопросов для анкетного массового опроса.

Кейс-задание 16. Использование визуального метода в социологическом исследовании: разграничьте аспекты сбора и анализа информации.

Кейс-задание 17. Представьте в таблице сравнительный анализ основных концепций вопроса (традиционная, тестовая, индикаторная)

Кейс-задание 18. На конкретном примере разработайте логически обоснованную цепочку используемых в социологическом исследовании методов: организационная стратегия – методы сбора эмпирической информации – методы анализа эмпирической информации – методы интерпретации результатов исследования.

Кейс-задание 19. Разработайте инструментарий к методике «Символьного пространства» для изучения социокультурных различий, возникающих под влиянием цифровизации социального пространства

Кейс-задание 20. Сформулировать три вопроса с ошибками:

2.1 несбалансированная порядковая шкала

2.2 нарушение нейтральности формулировки вопроса

2.3 альтернативы классифицируются по разным основаниям

Объяснить: в чем суть ошибок.

Кейс-задание 21. Привести по 2 примера исследовательских задач, для решения которых используется метод: опроса, наблюдения, контент-анализа, социологической экспертизы, эксперимента, социометрии

Кейс-задание 22. В социометрическом опросе группы из 10 человек были получены следующие результаты:

1: 2,3; 2: 1,3, (-8); 3: 1,2,4; 4: 3,5; 5: 4; 6: 3, (-4),7; 7: 3, 6; 8: 3,7,9; 9: (-2), 6; 10: 1

Построить социоматрицу этой группы и провести ее анализ.

Кейс-задание 23. Разработать анкету массового опроса по теме своего проектного исследования.

Кейс-задание 24. Разработать анкету экспертного опроса по теме своего проектного исследования.

Кейс-задание 25. Разработать бланк наблюдения по теме своего проектного исследования.

РУБЕЖНЫЙ КОНТРОЛЬ К РАЗДЕЛУ 5.1: форма рубежного контроля – письменная домашняя контрольная работа

Теоретические вопросы:

1. Методы и процедуры социометрического метода сбора информации
2. Методики анализа тестовых данных для проектной деятельности.
3. Как в вопросах анкеты должны отражаться задачи проектного исследования?
4. Разграничьте аспекты сбора и анализа информации в эксперименте и социометрии.
5. Основные концепции вопроса (традиционная, тестовая, индикаторная)
6. Основные этапы проведения социометрии.
7. Проанализируйте использование метода эксперимента в проведении социологического исследования.
9. Проведите систематизацию качественных методов, используемых в социологических исследованиях.
10. Сравните возможности качественного и количественного подходов проведения социологического исследования.
11. Основные причины обращения исследователя к качественным методам
12. Основные достоинства и недостатки опросных и визуальных методов.
13. Проективные и психосемантические методики.
14. Какие факторы снижают, а какие повышают надежность социометрического тестирования?
15. Отличительные характеристики психологических и социологических тестов.
16. Основные принципы применения тестовых процедур.
17. Рассмотрите конструктивные и деструктивные типы модераторов фокус-группы.
18. «Самофокусирующие принципы психоаналитической беседы»
19. Структурные компоненты теста в социологическом исследовании.
20. Комплексный подход в применении различных методик при реализации исследовательского проекта.
21. Основные этапы и процедуры, характеризующие логику социологического исследования.
22. Особенности проведения социометрии в рамках проектного социологического исследования.
23. Проведение социологического эксперимента: этические нормы.
24. Особенности мониторингового исследования.
25. Сложности социологического эксперимента. Ответственность исследователя.

Раздел 5.2. Формирование непосредственного объекта наблюдения (выборки) исследовательского проекта

Цель: получение практических навыков разработки модели выборки и формирования непосредственного объекта наблюдения при реализации исследовательского проекта.

Перечень изучаемых элементов содержания: конечный и непосредственный объекты социологического исследования; генеральная и выборочная совокупность; типы выборки; структура и численность выборки; ошибка выборки и репрезентативность.

Вопросы для самоподготовки:

1. Конечный и непосредственный объекты социологического исследования.
2. Модели выборки в социологическом исследовании.
3. Процедуры отбора единиц наблюдения.

ПРАКТИЧЕСКОЕ ЗАДАНИЕ К РАЗДЕЛУ 5.2

Форма практического задания: реферат, кейс-задание

Перечень тем рефератов к разделу 5.2:

1. Понятие генеральной совокупности исследовательского проекта.
2. Определение численности выборки в социологическом исследовании в рамках проекта.
3. Определение ошибки выборки.
4. Обоснование структуры и разработка теоретической модели выборки.
5. Репрезентативность выборки исследования в рамках проекта.
6. Случайная выборка.
7. Целенаправленная выборка.
8. Квотная выборка.
9. Гнездовая выборка.
10. Доступная выборка.
11. Апробация методов и процедур социологического исследования.
12. Основные причины фальсификаций при сборе первичных данных.
13. Влияние новых технологий над контролем за полевыми работами.
14. Роль однородности (разнородности) респондентов при сборе и анализе социологических данных.
15. Формирование выборки для исследовательского проекта.
16. Конечный и непосредственный объекты социологического исследования.
17. Типы выборки в проектном социологическом исследовании.
18. Структура и численность выборки.
19. Допустимая ошибка выборки.
20. Репрезентативность социологического исследования.
21. Процедуры отбора единиц наблюдения.
22. Сплошная выборка.
23. Таблица случайных чисел и ее применение для расчета выборки.
24. Многоступенчатая выборка.
25. Стратифицированная выборка.

Перечень кейс-заданий к разделу 5.2

Кейс-задание 1. Представьте краткий отчет (2-3 страницы) о полевом этапе исследовательского проекта в рамках вашей ВКР:

- а) какие задачи ставились для данного этапа работы,

- б) какие данные удалось собрать,
- в) как они были собраны,
- г) трудности полевого этапа,
- д) каких данных не хватает.

Кейс-задание 2. Разработать и рассчитать модель выборки для проведения социологического исследования «Потенциальные студенты вузов г. Москвы».

Кейс-задание 3. Определите конечный и непосредственный объекты исследования на примере Вашей ВКР.

Кейс-задание 4. Приведите в соответствие понятия с их определениями, указав соответствующие номера:

Понятия:

- | | |
|-------------------------------|------------------------------|
| 1. систематическая выборка | 7. комбинированная выборка |
| 2. случайная выборка | 8. многофазовая выборка |
| 3. гнездовая выборка | 9. стихийная выборка |
| 4. квотная выборка | 10. целенаправленная выборка |
| 5. стратифицированная выборка | 11. типичная выборка |
| 6. многоступенчатая выборка | |

Определения понятий:

1. выбираются типичные единицы по установленным критериям
2. микромодель генеральной совокупности, воспроизводящая ее структуру в виде пропорций распределения изучаемых признаков
3. выборка, основанная на отборе каждого k-го из элемента из списка элементов исходной совокупности
4. отбор, при котором каждая единица генеральной совокупности имеет равную вероятность попасть в выборку
5. отбор единиц генеральной совокупности, обладающих средним (или типичным) значением признака
6. выборка «первого встречного» без заданных критериев
7. выборка, в ходе которой меняется единица отбора
8. выборка, на каждой ступени которой меняется единица и техника отбора
9. процедура, в ходе которой из выборки большого объема производится подвыборка меньшего объема без изменения единиц отбора
10. выборка, в которой процедуре отбора предшествует выделение в генеральной совокупности однородных групп
11. выборка, в которой отбираемые объекты представляют собой группы более мелких единиц

Кейс-задание 5. Основой для формирования выборки являются списки студенческих групп факультета управления РГСУ. Каждая группа состоит из 25 человек и самый старший по возрасту студент (староста группы) в каждом списке стоит на первом месте.

Используя систематическую выборку с интервалом $f = 0,04$, требуется определить средний возраст студентов факультета.

1. Если начать отбор с $i=1$, единицы с какими номерами попадут в выборку?
2. Может ли эта процедура рассматриваться как случайный отбор?

Кейс-задание 6. В проведенном выборочном исследовании установлено, что 43% респондентов сообщают о своей вакцинации от вируса Ковид-19 ($P=0,95$; $\Delta = 4\%$).

Руководствуясь приведенной ниже таблицей определить:

- какую минимальную выборку мы должны иметь для достижения данной степени точности,
- какова реальная вакцинация данных лиц,
- каков должен быть минимальный объем выборки, чтобы увеличить точность на 1,5% при уровне доверительной вероятности 0,99?

Допустимый процент	Степень надежности
--------------------	--------------------

ошибки выборки	0,95	0,99
±1	10000	22500
±2	2500	5625
±3	1111	2500
±4	625	1406
±5	400	900
±10	100	-

Кейс-задание 7. Генеральная совокупность из 2000 человек включает в себя три однородные группы: группа А- 300 членов, группа Б – 1000 членов, группа В –700 членов. Выборочная совокупность планируется в 60 респондентов. Рассчитать объем выборки в каждой из однородных групп, используя метод систематического отбора, указать первые пять номеров отобранных респондентов в каждой группе, начав отбор в первой группе с респондента №3, во второй – с № 6, в третьей с № 15

Кейс-задание 8. Допустим, что осуществляется простой бесповторный вероятностный отбор из генеральной совокупности 2000 человек, контролируя состав выборочной совокупности по признаку «пол» (распределение признака в генеральной совокупности: муж. -70%, жен. – 30%). Каков должен быть объем выборки, чтобы в нем, было не менее 90 женщин?

Кейс-задание 9. Общая длина стеллажей с книгами в университетской библиотеке равна 1200 метров. Как произвести выборку книг объемом в 100 единиц наблюдения?

Кейс-задание 10. Обоснуйте структуру теоретической модели выборки.

Кейс-задание 11. Обоснуйте репрезентативность выборки и укажите ошибку репрезентативности (на примере Вашей ВКР).

Кейс-задание 12. Какую роль в ходе сбора первичной информации играет восприятие респондентом полевых документов?

Кейс-задание 13. Составьте практические рекомендации на тему: «Согласие и отказ от участия в опросе. Как повысить уровень участия?».

Кейс-задание 14. Зачем нужно анализировать впечатления респондентов от участия в исследовании? Дайте развернутый аргументированный ответ.

Кейс-задание 15. Составьте перечень: что входит в понятие «обстановка и взаимодействие с респондентом»?

Кейс-задание 16. Вы проводите опрос респондента. В соседнем помещении играет громкая музыка, слышны разговоры, люди оттуда заглядывают и торопят респондента. Ваши действия?

Кейс-задание 17. Вы проводите опрос респондента. Он постоянно смотрит на часы, явно волнуется и торопится, отвечает невпопад. Ваши действия?

Кейс-задание 18. Вы проводите опрос респондента. Он неважно себя чувствует, чихает и кашляет, выглядит вялым и подавленным. Ваши действия?

Кейс-задание 19. Вы проводите опрос респондента. Он явно что-то скрывает и недоговаривает, постоянно спрашивает Вас «А что мне говорить?». Ваши действия?

Кейс-задание 20. Вы проводите опрос респондента. В это время к нему пришла знакомая, он отвлекся и забросил анкету примерно на середине. Ваши действия?

Кейс-задание 21. Вы планируете наблюдение семьи. Как Вы его организуете, чтобы получить максимально полную и достоверную информацию?

Кейс-задание 22. Вы планируете наблюдение трудового коллектива. Как Вы его организуете, чтобы получить максимально полную и достоверную информацию?

Кейс-задание 23. Вы планируете наблюдение инвалидов. Как Вы его организуете, чтобы получить максимально полную и достоверную информацию?

Кейс-задание 24. Вы планируете опрос экспертов. Как Вы его организуете, чтобы получить максимально полную и достоверную информацию? Какой тип выборки возможен?

Кейс-задание 25. Вы планируете эксперимент. Как Вы его организуете, чтобы получить максимально полную и достоверную информацию? Какой тип выборки возможен?

РУБЕЖНЫЙ КОНТРОЛЬ К РАЗДЕЛУ 5.2:

Форма рубежного контроля – письменная домашняя контрольная работа

Теоретические вопросы:

1. Сущность и основные понятия выборочного метода.
2. Типологизация выборок.
3. Вероятностные выборки: основные способы вероятностного отбора.
3. Неслучайные выборки: сущность и характеристики.
4. Основа выборки: сущность и требования к формированию.
5. Сущность, назначение и техника квотного отбора.
6. Ошибки выборки: сущность и виды.
7. Генеральная и выборочная совокупности.
8. Основные этапы формирования выборочной совокупности.
9. Концептуальный объект, генеральная совокупность и проектируемый объект исследования: сущность и соотношение понятий.
10. Ремонт выборки: основные приемы.
11. Систематические ошибки выборки: сущность и причины возникновения.
12. Тип и объем выборки: факторы организации обоснованного выборочного исследования.
13. Простая вероятностная выборка: сущность, область использования, виды, техника организации.
14. Районированные способы формирования выборочной совокупности.
15. Целевые (целенаправленные) выборки: сущность и назначение.
16. Зачем нужно обеспечение однородности совокупности респондентов? В чем она состоит?
17. Чем партнер отличается от участника исследования?
18. Проиллюстрируйте специфику взаимодействия в прикладном исследовании.
19. Какова специфика обмена информацией в ходе исследования?
20. Как Вы понимаете термины «взаимодействие» и «взаимовосприятие»?
21. Как и чем определяется правила взаимодействия в исследовании?
22. В чем суть ассиметричных и симметричных моделей взаимодействия участников социологического исследования?
23. Что такое «эффект ореола»?
24. Какого рода двойственность позиции исследователя, проводящего прикладное исследование, относится к фундаментальным проблемам социального познания?
25. Содержание этапа сбора первичной информации.

Раздел 6.1. Организация сбора первичной информации

Цель: получение практических навыков организации сбора первичной информации в проектной деятельности.

Перечень изучаемых элементов содержания: содержание и этапы организационной работы; статус члена исследовательской команды проекта; документы исследования; роли участников исследования.

Вопросы для самоподготовки:

1. Содержание и этапы организационной работы в исследовательском проекте.
2. Документы исследования.

3. Роли участников исследования в рамках проектной деятельности.

ПРАКТИЧЕСКОЕ ЗАДАНИЕ К РАЗДЕЛУ 6.1

Форма практического задания: реферат, кейс-задание

Перечень тем рефератов к разделу 6.1:

1. Определение ответственных за сбор эмпирической информации в проекте.
2. Организация процедур социологического исследования проектной командой.
3. Определение последовательности решения задач полевого этапа проекта.
4. Обоснование последовательности сбора проектантом первичной эмпирической информации.
5. Особые задачи, которые решает интервьюер в индивидуальном и групповом опросе.
6. Документы для телефонного опроса
7. Общее и особенное в действиях интервьюеров при сборе данных количественными и качественными методами
8. Требования к квалификации интервьюеров для участия в социологическом опросе
9. Способы апробации процедуры сбора данных.
10. Что такое абсолютная и относительная недостижимость единицы наблюдения?
11. Виды контроля над сбором первичных данных
12. Основные причины фальсификаций при сборе первичных данных.
13. Влияние цифровых технологий над контролем за полевыми работами.
14. Среда формирования совокупности экспертов.
15. Роль однородности (разнородности) респондентов при сборе и анализе социологических данных.
16. Организация сбора первичной информации для проектной деятельности.
17. Содержание и этапы организационной работы по проекту.
18. Статус члена исследовательской команды проекта.
19. Документы исследования в проектной деятельности.
20. Роли участников исследования в проекте.
21. Применение цифровых технологий в опросе.
22. Применение цифровых технологий в наблюдении.
23. Применение цифровых технологий в анализе документов.
24. Повышение достоверности и надежности исследований в проекте.
25. Достижение объективности. Метод триангуляции.

Перечень кейс-заданий к разделу 6.1

Кейс-задание 1. Какая модель, используется для выражения мнения одного респондента об одном объекте? Оформите Ваш ответ письменно.

Кейс-задание 2. Цели (мотивы) респондента, согласившегося участвовать в социологическом опросе в рамках конкретного проекта. Оформите Ваш ответ письменно.

Кейс-задание 3. Суть драматургии опроса. Раскройте.

Кейс-задание 4. Особенности организации процедуры: личного интервью, группового телефонного, компьютерного (онлайн) интервью, опроса по почте, через печатные СМИ. Оформите Ваш ответ письменно.

Кейс-задание 5. Покажите на примере влияние на процедуру взаимодействия респондента и исследователя технических средств сбора информации.

Кейс-задание 6. Что делать, если участник проекта отказывается от опроса? Оформите Ваш ответ письменно.

Кейс-задание 7. Как поступить, если нужно реализовать проект в условиях самоизоляции целевой группы вследствие пандемии? Оформите Ваш ответ письменно.

Кейс-задание 8. Как действовать, если респондентов в процессе опроса хочет его прервать? Оформите Ваш ответ письменно.

Кейс-задание 9. Как организовать полевой этап исследования в режиме удаленного доступа? Оформите Ваш ответ письменно.

Кейс-задание 10. Оформите пакет документов по Вашему выпускному проекту.

Кейс-задание 11. Почему в ходе опроса в качестве ответов респондентов часто выступают определённые стереотипы? Оформите Ваш ответ письменно.

Кейс-задание 12. Раскройте смысл следующих явлений, возникающих в ходе опроса:

- ложное согласие,
- асимметрия приписывания причин успеха и неудачи,
- иллюзорные корреляции.

Оформите Ваш ответ письменно.

Кейс-задание 13. Что означает и с чем связано неявное уклонение респондентов от ответов? Оформите Ваш ответ письменно.

Кейс-задание 14. Как решить проблему доверия к исследованию? Оформите Ваш ответ письменно.

Кейс-задание 15. В чем выражаются различия стилей респондентов, участвующих в исследовательском проекте? Оформите Ваш ответ письменно.

Кейс-задание 16. Составьте памятку организации опроса в домашних условиях.

Кейс-задание 17. Составьте памятку организации опроса в рабочей обстановке.

Кейс-задание 18. Составьте памятку «Этика поведения интервьюера».

Кейс-задание 19. Составьте памятку «Этика поведения анкетера».

Кейс-задание 20. Составьте памятку «Этика поведения исследователя в условиях наблюдения».

Кейс-задание 21. Как организовать опрос в условиях самоизоляции из-за пандемии? Дайте письменные аргументированный ответ.

Кейс-задание 22. Почему респондент может быть неискренним? Как повысить его искренность во время опроса? Оформите Ваш ответ письменно.

Кейс-задание 23. Почему при открытом наблюдении возможны искажения в поведении наблюдаемых? Как снизить эти искажения? Оформите Ваш ответ письменно.

Кейс-задание 24. Почему применение технических средств фиксации информации может вызвать искажения в поведении и ответах исследуемых? Как снизить эти искажения? Оформите Ваш ответ письменно.

Кейс-задание 25. Как соблюдать этику в процессе проведения социометрии? Оформите Ваш ответ письменно.

РУБЕЖНЫЙ КОНТРОЛЬ К РАЗДЕЛУ 6.1:

Форма рубежного контроля – письменная домашняя контрольная работа

Теоретические вопросы:

1. Уровень участия в исследовании.
2. Набор интервьюеров. Создание сети интервьюеров.
3. Подготовка интервьюеров: содержание и назначение.
4. Общее и особенное в действиях интервьюеров и других исполнителей при сборе данных количественными и качественными методами.
5. Цель и способы проведения пробного (пилотажного) исследования.
6. Назначение и содержание контроля полевых работ .
7. Виды контроля полевых работ.

8. Проблема фальсификации данных в ходе полевых работ.
9. Ошибки интервьюеров, не связанные с умышленной фальсификацией.
10. Особенности процедуры личного, группового, телефонного интервью, почтового, прессового опроса.
11. Отчет о проведении полевых работ.
12. Процедура приемки полевых документов.
13. Проблемы достижимости респондентов в очном, телефонном и онлайн опросе.
14. Расчет тиража документов исследования.
15. Драматургия опроса как средство общения с представителями целевой группы проекта.
16. В чем выражается влияние «третьих» лиц на восприятие обстановки взаимодействия с целевой группой проекта?
17. Что общего и в чем различие в статусе испытуемого и респондента?
18. Каким образом влияет на поведение респондента название организации, проводящей исследовательский проект?
19. Что такое внушение и в чем оно проявляется в процессе восприятия обстановки взаимодействия в ходе опроса?
20. Приведите примеры наличия и отсутствия установок на сотрудничество в исследовании у студентов, пассажиров, соседей, избирателей, покупателей, пострадавших от преступных посягательств.
21. Какие цели может преследовать респондент, согласившийся принимать участие в опросе?
22. Зачем респонденты (состоявшиеся и несостоявшиеся) звонят организаторам исследования?
23. Почему организаторы исследования гарантируют анонимность ответов респондентов?
24. В чем суть и смысл ситуации «обмена доверием» в преддверии опроса?
25. Почему в ходе исследования часть респондентов сообщает заведомо ложную информацию?

Раздел 6.2. Обработка первичной информации

Цель: Получение практических навыков обработки первичной количественной и качественной информации

Перечень изучаемых элементов содержания: Кодирование, редактирование информации; очистка и ремонт информации; база данных первичной информации. Методы визуализации; транскрипт; плотное описание; первичное кодирование; открытое осевое и выборочное кодирование.

Вопросы для самоподготовки:

1. Кодирование первичной информации
2. Техническое задание на обработку статистической информации
3. Представление данных в статистическом пакете обработки информации.
4. Понятие плотного описания текста
5. Первичное кодирование

ПРАКТИЧЕСКОЕ ЗАДАНИЕ К РАЗДЕЛУ 6.2

Форма практического задания: реферат, кейс-задание

Перечень тем рефератов к разделу 6.2

1. Проверка и редактирования первичных документов сбора информации.
2. Процедура кодирования (шифрование) первичной эмпирической информации.
3. Очистка и ремонт массива первичных данных
4. Методы обработки пропущенных ответов в социологических анкетах.
5. Кодировочная матрица исходной эмпирической информации.
6. Проверка первичных данных на непротиворечивость.
7. Процедура попарного удаления при обработке пропущенных ответов.
8. Логическая схема обработки и анализа собираемой в социологическом исследовании информации.
9. Математическое обеспечение обработки результатов исследования.
10. Программы компьютерной обработки первичной социологической информации.
11. Создание базы данных (массива) первичной социологической информации.
12. Техническое задание на статистическую обработку первичной социологической информации.
13. Статистические пакеты обработки эмпирических данных: Statistika, SPSS, Statgraph и пр.
14. Выбор математических методов обработки информации.
15. Основные способы обработки первичной количественной и качественной информации, полученной в проектном исследовании.
16. Обработка первичной информации в проектном исследовании.
17. Специфика обработки первичной количественной информации.
18. Особенности обработки первичной качественной информации.
19. Кодирование, редактирование информации.
20. Методы визуализации.
21. Транскрипт как способ обработки информации.
22. Плотное описание.
23. Открытое осевое и выборочное кодирование.
24. Возможности обработки информации в Excel/
25. Группировка данных для обработки.

Кейс-задания к разделу 6.2:

Кейс-задание 1. При проверке массива анкет, в ряде документов получены ответы на вопрос «0» и «6» при шкале значений от 1 до 5. Что это означает?

Кейс-задание 2. Если общая сумма процентов превышает 100%, то что это может означать?

Кейс-задание 3. Привести примеры логически противоречивых данных.

Кейс-задание 4. Рассмотрите и опишите механизм кодирования данных.

Кейс-задание 5. Самостоятельно выберите небольшой текст (отрывок текста). Разбейте его на смысловые части (секвенции), номинируйте их

Кейс-задание 6. Самостоятельно выберите небольшой текст (отрывок текста). Проведите его открытое кодирование.

Кейс-задание 7. Самостоятельно выберите небольшой текст (отрывок текста). Проведите его выборочное кодирование.

Кейс-задание 8. Самостоятельно выберите небольшой текст (отрывок текста). Проведите его аналитическое описание.

Кейс-задание 9. Провести подготовку собранных данных исследования для статистической обработки по теме ВКР

№ п/п	Алгоритм	Конкретное соответствие данной ситуации предложенному алгоритму
1	Исследовать массив на возможные отклонения выборки от расчетных критериев	
2	В случае несоответствия провести ремонт выборки	
3	Провести кодирование и цифровку данных анкет	
4	Перевести коды и шифры вопросов в статистический пакет или таблицу Excel	
5.	Отформатировать таблицу и составить базу данных	

Кейс-задание 10. Почему стоит тратить усилия на изучение методов обработки и анализа экспериментальных данных, зная, что уже существует большое количество разнообразных математических программных пакетов прикладных программ? Свой ответ оформите письменно.

Кейс-задание 11. Что такое набор данных? Какими способами можно классифицировать наборы данных? Свой ответ оформите письменно.

Кейс-задание 12. В чем разница в обработке качественных и количественных данных? Свой ответ оформите в виде таблицы.

Кейс-задание 13. Найдите в интернете (или журналах) табличные данные. Определите тип данных каждой переменной.

Кейс-задание 14. Найдите с помощью поисковых систем в интернете несколько сайтов, посвященных различным математическим пакетам. Ознакомьтесь с презентационными материалами, представленными на этих сайтах.

Кейс-задание 15. Стандартные 2D/3D-образы представления визуальной информации: гистограммы, линейные графики и т.п. Опишите, приведите иллюстрации.

Кейс-задание 16. Проиллюстрируйте на примере логическую последовательность проведения традиционного анализа документов.

Кейс-задание 17. Процедура качественного анализа данных включает в себя следующие фазы:

редукция текста, реконструкция субъективных смысловых систем, выдвижение гипотез. На конкретных примерах дайте характеристику каждой фазе.

Кейс-задание 18. Одной из главных проблем качественного исследования является проблема выбора глубины анализа, до какой данные должны интерпретироваться. На сегодняшний день существуют несколько точек зрения. Охарактеризуйте основные из них:

- данные не следует анализировать вообще (информанты говорят сами за себя),
- упорядочение материала с представлением интерпретативных комментариев низкого уровня,
- создание мини-теории, которая внесет вклад в организацию теоретического знания,
- иллюстративный метод.

Кейс-задание 19. Рассмотрите представленную ниже таблицу одномерного распределения. Рассчитайте статистические показатели, пригодные для данных, измеренных на этом уровне.

Личностные черты	Абсолютные значения
Волевые черты	93
Усидчивость, трудолюбие	58
Доброта, чуткость	36
Коммуникативные навыки	33
Интеллектуальные черты	29
Эмоциональная устойчивость	16
Внешние данные	14
Организованность	12
Нравственные черты	12
Независимость	11
Профессионализм	9
Ответственность, преданность	6
Обаяние, способность оказывать влияние на других	5
Хорошие манеры	5
Оптимизм	4
Чувство юмора	4
Творческий потенциал (оригинальность, инициативность т др.)	4
Чувство собственного достоинства	3
Открытость	2
Практичность (жадность и др.)	2
Жизненный опыт	1
Итого	

Кейс-задание 20. Ниже представлены данные о частоте просмотра телевизора студентами, живущими на свои заработки и находящимися на иждивении родственников. Проинтерпретируйте результаты

Частота просмотра телевизора в зависимости от образа жизни
(в абсолютных числах)

Частота просмотра	В целом по массиву	Образ жизни	
		Самостоятельные	Зависимые
Каждый день	148	48	100
4–5 дней в неделю	56	15	41
2–3 дня в неделю	76	29	47
1 день в неделю	19	10	9
Реже одного дня в	42	25	17

неделю			
Затрудняюсь ответить	29	10	19
Итого	370	137	233

Алгоритм решения:

- 1) Рассчитать условный индекс для каждой группы и в целом по массиву по формуле средней арифметической взвешенной.
- 2) Рассчитать предельную ошибку выборки для определения значимости различий между группами.
- 3) Описать результаты в виде текста.
- 4) Сделать социологический вывод относительно полученных результатов.

Кейс-задание 21. Качественный анализ, направленный на теоретизирование («Grounded theory»), проводится в несколько этапов. Следует целая серия встреч с респондентами и наблюдений, но уже более конкретно ориентированных, которые позволяют оттачивать конструируемую теорию, т.е. анализ начинается в тот же момент, что и сбор данных. Рассмотрите, каким образом это выглядит на практике?

Кейс-задание 22. На конкретных примерах раскройте суть проблемного анализа.

Кейс-задание 23. На конкретных примерах раскройте суть системного анализа.

Кейс-задание 24. На конкретных примерах раскройте суть причинно-следственного анализа.

Кейс-задание 25. На конкретных примерах раскройте суть праксиологического, или прагматического анализа.

РУБЕЖНЫЙ КОНТРОЛЬ К РАЗДЕЛУ 6.2:

Форма рубежного контроля – письменная домашняя контрольная работа

Теоретические вопросы:

1. Подготовка собранной информации для статистической обработки.
2. Способы создания таблицы исходных данных.
3. Программы, используемые для анализа изображений (AQUAD, NUD*IST).
4. Программы анализа видеофрагментов (Ethno, Vision Observer).
5. Методы компьютерной обработки первичной информации.
6. Способы создания таблицы распределения частот.
7. Способы создания графиков распределения частот.
8. Способы создания таблицы сопряженности признаков.
9. Способы вычисления первичных описательных статистик.
10. Графики двумерного рассеивания
11. Вычисление парных корреляций
12. Вычисление частной корреляции.
13. Обработка на компьютере номинативных данных: биноминальный критерий.
14. Обработка на компьютере номинативных данных: критерий согласия Хи квадрат.
15. Редактирование глубинных интервью.
16. Стилистическая обработка фраз глубинного интервью.
17. Логический контроль высказываний респондента.
18. Формирование текстовой композиции.
19. Поиск группировочных категорий при обработке транскриптов фокус-группы.
20. Группировка в процессе аналитического кодирования.
21. Табличный способ группировки материалов фокус-группы.
22. Сопоставление групп высказываний с группами респондентов.

23. Обработка данных с помощью специальных программ.
24. Возможности «ручной» обработки.
25. Цифровые возможности обработки данных.

Раздел 6.3. Процедуры анализа информации

Цель: Получение практических навыков использования социологических методов, приемов и процедур анализа результатов исследования.

Перечень изучаемых элементов содержания: Анализ текстовых данных, единицы анализа текста; категории и субкатегории; метод аналитической индукции; восхождение к теории. Группировка данных; измерение связей между признаками изучаемых социальных явлений; относительные числа и общие индексы; анализ данных исследований, измеренных по порядковым и номинальным шкалам; таблицы сопряженности, корреляционный анализ; “сжатие” социальной информации, отбор наиболее информативных признаков, компактное описание информации (построение вариационных рядов). Специфика интерпретации визуальных данных в исследовании.

Вопросы для самоподготовки:

1. Категории и субкатегории
2. Метод аналитической индукции
3. Анализ данных и концептуализация
4. В чем состоит логика анализа эмпирической информации?
5. Основные приемы описательной статистики
6. Основные приемы и процедуры аналитической статистики
7. Методы анализа и интерпретации визуального образа

ПРАКТИЧЕСКОЕ ЗАДАНИЕ К РАЗДЕЛУ 6.3

Форма практического задания: реферат, кейс-задание

Перечень тем рефератов к разделу 6.3

1. Основные процедуры анализа информации по итогам проектного исследования.
2. Категории и субкатегории.
3. Метод аналитической индукции.
4. Восхождение к теории.
5. Группировка данных.
6. Измерение связей между признаками изучаемых социальных явлений.
7. Относительные числа и общие индексы.
8. Анализ данных социологических исследований, измеренных по порядковым и номинальным шкалам.
9. Таблицы сопряженности и корреляционный анализ.

10. “Сжатие” социальной информации, отбор наиболее информативных признаков, компактное описание социологической информации (построение вариационных рядов).
11. Методы «ремонта» выборки.
12. Способы получения и фиксации информации.
13. Теоретические методы анализа.
14. Обработка данных социологического наблюдения.
15. Технология контент-анализа.
16. Индексы в социологическом анализе.
17. Конструирование социальных типов.
18. Соотношение типологизации и классификации.
19. Аналитическая процедура ранжирования.
20. Первичное описание текстовых (визуальных) данных.
21. Анализ и концептуализация данных качественного исследования.
22. Восходящая и нисходящая стратегия анализа данных.
23. Привлечение визуальных документов в качестве иллюстраций, своеобразных «украшений» полученных научных данных.
24. Анализ текстовых данных, единицы анализа текста.
25. Специфика интерпретации визуальных данных в социологическом исследовании в рамках проекта.

Кейс-задания к разделу 6.3:

Кейс-задание 1. На конкретном примере проведите анализ, всегда ли адекватны результаты ранжировки респондентами предлагаемых им объектов?

Кейс-задание 2. Какова основная цель использования метода парных сравнений?

Кейс-задание 3. Что такое связь и взаимосвязь? Рассмотрите различие в понимании и толковании.

Кейс-задание 4. Определите медианный возраст членов группы из 8 человек. Возраст членов группы: 21,35,22,25,50,30,42,19.

Кейс-задание 5. Приведите примеры использования методов дедукции и индукции в социологическом анализе.

Кейс-задание 6. Приведите пример анализа социологической информации методом перекрестной группировки и поясните ее назначение.

Кейс-задание 7. Приведите пример метода вторичной обработки и анализа и поясните его назначение.

Кейс-задание 8. Опишите процедуры анализа экспертной информации.

Кейс-задание 9. Приведите примеры процедур обработки экспертных суждений: простое ранжирование, бальные оценки, множественные сравнения, попарные сравнения.

Кейс-задание 10. Изложите правила классификации качественных данных.

Кейс-задание 11. На конкретных примерах раскройте суть аксиологического анализа.

Кейс-задание 12. На конкретных примерах раскройте суть ситуационного анализа.

Кейс-задание 13. На конкретных примерах раскройте суть метода построения качественных типологий.

Кейс-задание 14. На конкретных примерах раскройте суть «событийного анализа».

Кейс-задание 15. На конкретных примерах раскройте суть «анализа метафор».

Кейс-задание 16. На конкретных примерах раскройте суть «событийного анализа».

Кейс-задание 17. На конкретных примерах раскройте суть «герменевтического анализа».

Кейс-задание 18. На конкретных примерах раскройте суть «дискурс анализа».

Кейс-задание 19. На конкретных примерах раскройте суть «семиотического анализа».

Кейс-задание 20. На конкретных примерах раскройте суть «событийного анализа».

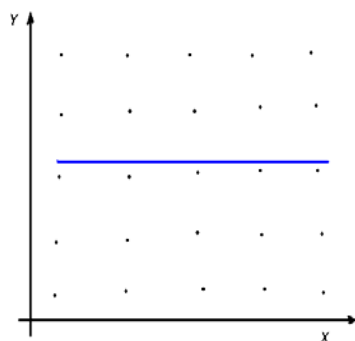
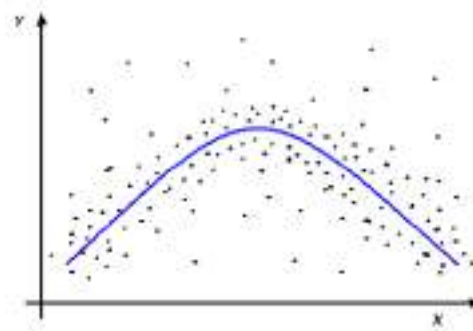
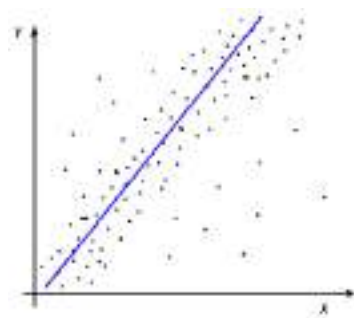
Кейс-задание 21. На конкретных примерах раскройте суть «феноменологического анализа».

Кейс-задание 22. На конкретных примерах раскройте суть «анализа нарративов».

Кейс-задание 23. На конкретных примерах раскройте суть «аналитической индукции».

Кейс-задание 24. Типы задач, решаемых с помощью НРА (номинальный регрессионный анализ).

Кейс-задание 25. На конкретных примерах рассмотрите, о чем свидетельствуют данные, отображенные на нижеприведенных графиках?



РУБЕЖНЫЙ КОНТРОЛЬ К РАЗДЕЛУ 6.3:

Форма рубежного контроля – письменная домашняя контрольная работа

Теоретические вопросы:

1. Параметрические и непараметрические методы статистической обработки информации.
2. Методы анализа номинальных и порядковых данных.
3. Типологический, факторный, причинный анализ данных.
4. Логика проведения научного анализа эмпирической информации.
5. Определение связи изучаемых признаков.
6. Специфика анализа различных типов эмпирических данных.
7. Социологический смысл статистических данных.
8. Анализ одномерных распределений.
9. Анализ двумерных распределений: выявление связей между переменными
10. Средние величины и характеристики рассеяния значений признака.
11. Коэффициенты корреляции: сущность и виды.
12. Непосредственная и опосредованная связь.
13. Анализ качественных данных: аналитическое сравнение.
14. Кластерный анализ.
15. Дисперсионный анализ.
16. Регрессионный анализ.
17. Типологический анализ: идеальные типы.
18. Обоснованная теория как стратегия анализа данных качественного исследования.
19. Кластеризация и метод аналитической индукции в качественном анализе.
20. Использование компьютерных программ в анализе результатов качественных исследований.
21. Характеристики общенаучных видов анализа, которые в методологии исследований стали классическими.
22. Детерминационный анализ (ДА). Выход за пределы связей рассматриваемого типа.
23. Поиск логических закономерностей.
24. Выражение представлений о связи через прогноз.
25. Этапы визуального анализа.

Раздел 7.1. *Научная интерпретация эмпирических данных проекта*

Цель: Получение практических навыков научного обобщения и интерпретации эмпирических данных исследования, проведенного в рамках проекта.

Перечень изучаемых элементов содержания: обобщение данных; логическое мышление; объясняющие модели; описание, понимание, интерпретация, объяснение.

Вопросы для самоподготовки:

1. Понятие интерпретации эмпирических данных, полученных в проекте.
2. Этапы интерпретации
3. Специфика интерпретации эмпирических данных в проектном исследовании.

ПРАКТИЧЕСКОЕ ЗАДАНИЕ К РАЗДЕЛУ 7.1

Форма практического задания: реферат, кейс-задание

Перечень тем рефератов к разделу 7.1:

1. Способы представления зависимостей между переменными.
2. Основные формы логического мышления.
3. Основные законы логики (принципы мышления).
4. Построение объясняющей модели.
5. Использование теорий для объяснения зависимостей.
6. Обобщение данных.
7. Истолкование показателей исследования в их взаимосвязи.
8. Переход от индикаторов к показателям.
9. Научное обобщение эмпирических данных исследования, проведенного в рамках проекта
10. Интерпретация эмпирических данных исследования, проведенного в рамках проекта
11. Объясняющие модели результатов проекта
12. Описание, понимание, интерпретация эмпирических данных проекта
13. Этапы интерпретации
14. Специфика интерпретации эмпирических данных в проектном исследовании.
15. Научная интерпретация эмпирических данных проекта.
16. Научное обобщение эмпирических данных исследования, проведенного в рамках проекта.
17. Логическое мышление исследователя-проектанта.
18. Объясняющие модели в проектном исследовании.
19. Метод исключения в объяснении результатов исследования.
20. Типология объяснений в современной науке.
21. Правила интерпретации данных, полученных в проектном исследовании.
22. Факторный аспект интерпретации эмпирических данных исследовательского проекта.
23. Содержание и последовательность действий при анализе данных.
24. Способы представления зависимостей между переменными.
25. Объяснения в методологии исследования.

Кейс-задания к разделу 7.1:

Кейс-задание 1. Приведите пример использования метода исключения в объяснении результатов исследования.

Кейс-задание 2. В чем разница между объяснением, интерпретацией и описанием? Какова специфика научных объяснений?

Кейс-задание 3. На примере Вашей бакалаврской работы рассмотрите классификацию объяснений по характеру их механизма.

Кейс-задание 4. На конкретном примере рассмотрите типологию объяснений в современной науке.

Кейс-задание 5. Какие существуют правила интерпретации данных?

Кейс-задание 6. Проведите анализ факторного аспекта интерпретации эмпирических данных Вашего проекта.

Кейс-задание 7. Проведите анализ сравнительного аспекта интерпретации эмпирических данных по Вашему проекту.

Кейс-задание 8. Раскройте содержание самого распространенного способа интерпретации данных в описательных исследованиях – сравнение динамических рядов распределения по относительно однородным группировкам, выделенным в выборочной совокупности (например, поведение людей в той или иной ситуации в зависимости от уровня образования).

Кейс-задание 9. О чем говорят коэффициенты оценки силы и направления связи: От 0 до 0,3; от 0,3 до 0,5; от 0,5 до 0,8; от 0,8 до 1.

Кейс-задание 10. Оценить взаимосвязь оценки своей жизни и участия в выборах

H0: Удовлетворенность жизнью не связана с участием в выборах

H1: Люди, довольные жизнью, чаще участвуют в выборах, чем недовольные

Зависимая переменная – участие в выборах, номинальная, независимая – удовлетворенность жизнью, номинальная. Обе переменные дихотомические.

Участие в выборах	Довольны жизнью	% от ответивших	Не довольны жизнью	% от ответивших	Всего
Голосовали	80	80,0	40	27,0	120
Не голосовали	20	20,0	110	73,0	130
Итого	100	100,0	150	100,0	250

Кейс-задание 11. Изобразите схематично содержание и последовательность действий при анализе данных.

Кейс-задание 12. От чего зависит конкретное истолкование того или иного эмпирического факта? Дайте письменный ответ.

Кейс-задание 13. Почему «интерпретации» соединяют в себе черты научных и семантических объяснений? (А. Каплан) Дайте письменный ответ.

Кейс-задание 14. На конкретном примере раскройте суть объяснительных теоретических моделей, получивших название «модели рационального деятеля».

Кейс-задание 15. Из статьи, посвященной анализу результатов исследования, выберите какой-нибудь значимый факт и постарайтесь дать ему научное объяснение.

Кейс-задание 16. Из каких структурных элементов состоит процесс объяснения? Приведите примеры.

Кейс-задание 17. Может или нет, в объяснении использоваться случайно истинные обобщения, не являющиеся законами науки? Дайте письменный ответ.

Кейс-задание 18. Рассмотрите на конкретном примере общую схему каузального объяснения.

Кейс-задание 19. Почему объяснение характеризуют как функцию научного познания? Дайте письменный ответ.

Кейс-задание 20. Что означает дедуктивное объяснение эмпирических фактов? Дайте письменный ответ.

Кейс-задание 21. Каким образом понятие «научного объяснения» взаимосвязано с понятиями научного описания, открытия и предвидения? Дайте письменный ответ.

Кейс-задание 22. Проведите сравнительный анализ толкования понятия «объяснение», взятых в различных словарях.

Кейс-задание 23. Почему нижеприведенный список способов, которыми мы связываем идеи и информацию не является объяснением: описание, определение, инструкция, детализация, отчет, иллюстрация. Дайте письменный ответ.

Кейс-задание 24. Как Вы понимаете смысл высказываний: «Объяснение снижает цену понимания»

«Объяснение – это способ упаковки идей».

Дайте письменный ответ.

Кейс-задание 25. Приведите примеры: «дедуктивно-номологического» объяснения, «рационального объяснения», «интенционального объяснения».

РУБЕЖНЫЙ КОНТРОЛЬ К РАЗДЕЛУ 7.1

форма рубежного контроля – домашняя письменная контрольная работа

1. Способы представления зависимостей между переменными. Типы моделей объяснений.
2. Основные формы логического мышления.
3. Основные законы логики (принципы мышления).
4. Построение объясняющей модели.
5. Использование теорий для объяснения зависимостей.
6. Обобщение данных.
7. Истолкование показателей исследования в их взаимосвязи.
8. Переход от индикаторов к показателям.
9. Использование гипотез при объяснении результатов.
10. Роль и задачи интерпретации результатов эмпирического исследования.
11. Ошибки в интерпретации результатов исследования.
12. Соотнесение данных как основной способ интерпретации результатов исследования
13. Описание, понимание, интерпретация, объяснение.
14. Единство интерпретативных моделей.
15. Проблема понимания и объяснения в методологии исследования.
13. Объяснение предпосылками и объяснение следствиями.
14. На кого ориентировано научное объяснение?
15. Что лежит в основе научного объяснения?
16. Роль гипотезы в научном объяснении.
17. В чем в методологии науки заключатся смысл объяснения?
18. Почему с точки зрения методологии науки, процедуры объяснения не могут быть сведены к автоматизму дедуктивных выводов?
19. Дедуктивно-номологическая модель объяснения (К.Г. Гемпель)
20. Структурная и функциональная модели объяснения.
21. Понятие и структура объяснения.
22. Виды научно-правовых объяснений.
23. Нормативно-правовая (догматическая) модель объяснения.
24. Целевой (телеологический) вид объяснения.
25. Функциональная модель объяснения.

Раздел 7.2. *Разработка практических рекомендаций по результатам проектного исследования*

Цель: Получение практических навыков формулирования адекватных и эффективных практических рекомендаций по результатам исследования.

Перечень изучаемых элементов содержания: адресат практических рекомендаций; ценность практических рекомендаций; алгоритм разработки практических рекомендаций; требования к содержанию практических рекомендаций.

Вопросы для самоподготовки:

1. Концепция внедрения результатов исследования в практику.
2. Характеристика основных этапов, целей, задач, форм и уровней внедренческой работы.
3. Адресат практических рекомендаций результатов исследования.
4. Алгоритм разработки практических рекомендаций по результатам исследования

ПРАКТИЧЕСКОЕ ЗАДАНИЕ К РАЗДЕЛУ 7.2

Форма практического задания: реферат, кейс-задание

Перечень тем рефератов к разделу 7.2:

Теоретические вопросы:

1. Требования к практическим рекомендациям эмпирического исследования.
2. Адресат практических рекомендаций.
3. Адекватность практических рекомендаций результатам исследования.
4. Направления и конкретные области практики внедрения рекомендаций исследования.
5. В чем проявляется ценность практических рекомендаций исследования?
6. Сферы реализации результатов исследования.
7. Виды практических рекомендаций.
8. Направленность рекомендаций по результатам эмпирического исследования.
9. Способность полученных результатов и выводов изменить общественную практику в соответствии с целью исследования.
10. Специфика процесса разработки и реализации научных рекомендаций.
11. Способность научных выводов и рекомендаций к достижению социальных изменений в интересах заказчика, населения или какого-либо социального слоя.
12. Раскройте содержание понятий «прогнозирование», «метод», «система прогнозирования», «этапы прогнозирования» применительно к результатам проектной деятельности.
13. Формулирование адекватных и эффективных практических рекомендаций по результатам исследования.
14. Концепция внедрения результатов исследования в практику.
15. Характеристика основных этапов внедренческой работы.
16. Алгоритм разработки практических рекомендаций по результатам исследования
17. Ориентация на заказчика проекта при разработке практических рекомендаций.
18. Систематизация практических рекомендаций по проекту.
19. Характеристика основных целей и задач внедренческой работы.
20. Характеристика основных форм и уровней внедренческой работы.
21. Оформление практических рекомендаций, согласно техническому заданию проекта.
22. Соответствие практических рекомендаций основным выводам и результатам исследования.
23. Значение практических рекомендаций для проектной деятельности.
24. Отражение интересов целевой группы проекта в практических рекомендациях.
25. Исследовательская ценность практических рекомендаций.

Кейс-задания к разделу 7.2:

Кейс-задание 1. Опишите сущность системного подхода в объяснении результатов исследования, постарайтесь привести пример его применения.

Кейс-задание 2. Изложите основные требования к демонстрации студентами мыслительных операций: пониманию, применению, анализу, синтезу, оценке. Приведите примеры применения данных операций.

Кейс-задание 3. Пр продемонстрируйте различие между семантическим и научным типами объяснения.

Кейс-задание 5. Покажите на примерах различные типы понимания.

Кейс-задание 6. Опишите сущность структурно-функционального подхода в интерпретации данных исследования и постарайтесь привести какой-нибудь пример его применения.

Кейс-задание 7. На примерах рассмотрите различные компоненты и типы социологического объяснения.

Кейс-задание 8. Охарактеризуйте общие подходы к интерпретации данных.

Кейс-задание 9. Подготовьте сообщение на тему «История развития прогностики и ее значение для проектной деятельности».

Кейс-задание 10. Используя режим групповой работы (около 5 человек, можно онлайн), определите круг социальных явлений и процессов, нуждающихся в прогнозировании. Подтвердите свои суждения аргументами.

Кейс-задание 11. Поясните, с точки зрения проектной деятельности, схему:



Кейс-задание 12. Как Вы понимаете, в чем суть феноменологических и сущностных (нефеноменологических), динамических и статистических, достоверных и гипотетических объяснений? Ваш ответ оформите письменно.

Кейс-задание 13. Оформите практические рекомендации целевой группе Вашего проектного исследования.

Кейс-задание 14. Сформулируйте практические рекомендации для специалистов, работающих с категорией населения, которая стала объектом Вашего исследования.

Кейс-задание 15. Оформите практические рекомендации, адресованные органам власти, принимающим решения по данной социальной проблеме.

Кейс-задание 16. Сформулируйте практические рекомендации для ученых, проводящих научные изыскания в предметной области Вашего исследования.

Кейс-задание 17. В какой части отчета об итогах проектной деятельности Вы расположите практические рекомендации? Покажите на примере Вашей ВКР.

Кейс-задание 18. В какой части презентации об итогах проектной деятельности и как Вы представите практические рекомендации? Покажите на примере Вашей ВКР.

Кейс-задание 19. Как можно соотнести практические рекомендации с экономической эффективностью проекта? Аргументируйте Ваш ответ письменно.

Кейс-задание 20. Как можно соотнести практические рекомендации с научной результативностью проекта? Аргументируйте Ваш ответ письменно.

Кейс-задание 21. Приведите примеры необходимых формулировок для практических рекомендаций.

Кейс-задание 22. Представьте алгоритм разработки практических рекомендаций в виде схемы.

Кейс-задание 23. Составьте краткую памятку для молодых ученых «Основные требования к содержанию практических рекомендаций».

Кейс-задание 24. Составьте информационную таблицу «Виды практических рекомендаций, их краткая характеристика».

Кейс-задание 25. В чем состоит смысл реализации научных рекомендаций? Ваш ответ оформите письменно.

**РУБЕЖНЫЙ КОНТРОЛЬ К РАЗДЕЛУ 7.2: форма рубежного контроля –
домашняя письменная контрольная работа**

Вопросы и задания:

1. Требования к практическим рекомендациям эмпирического исследования.
2. Адресат практических рекомендаций.
3. Адекватность практических рекомендаций результатам исследования.
4. Направления и конкретные области практики внедрения рекомендаций исследования.
5. В чем проявляется ценность практических рекомендаций исследования?
6. Сферы реализации результатов исследования.
7. Виды практических рекомендаций.
8. Направленность рекомендаций по результатам эмпирического исследования.
9. Способность полученных результатов и выводов изменить общественную практику в соответствии с целью исследования.
10. Специфика процесса разработки и реализации научных рекомендаций.
11. Способность научных выводов и рекомендаций к достижению социальных изменений в интересах заказчика, населения или какого-либо социального слоя.
12. Практические рекомендации исследования, как результат тесных контактов с практическими работниками.
13. В ходе эмпирического исследования выявлялись негативные особенности (смоделируйте самостоятельно) взаимодействия ребенка школьного возраста с компьютером. Какие рекомендации Вы могли бы сформулировать для родителей по правильной организации данного процесса?
14. Приведите пример, когда практические рекомендации можно оформить как изложение методов развития какого-либо полезного качества социального объекта (явления) без привязки к результатам эмпирического исследования.
15. Ориентируясь на дипломное исследование, подумайте, на кого могут быть ориентированы его результаты?
16. Рассмотрите, с какими конкретными аспектами практической проблемы будут связаны полученные вашего исследования данные?
17. Что можно положительно изменить в этой практике, исходя из результатов проведенного вами исследования?
18. Как лучше это сделать с минимальными материальными и моральными затратами и с максимальной пользой для жизни?
19. В какой последовательности целесообразно внедрять полученные Вами результаты в жизнь?
20. Как можно будет проконтролировать и оценить возможный эффект от внедрения результатов вашего исследования?
21. По каким критериям можно будет определить, что процесс внедрения результатов вашего исследования успешно завершился?
22. Поясните, в чем заключается разница между понятийным и истинным высказыванием?
23. Как рассчитать эффективность полученных результатов для практического внедрения?
24. Как правильно донести практические рекомендации до адресата?
25. Область применения практических рекомендаций по итогам Вашего диссертационного исследования.

РАЗДЕЛ 4. ФОНД ОЦЕНОЧНЫХ СРЕДСТВ ДЛЯ ПРОВЕДЕНИЯ ПРОМЕЖУТОЧНОЙ АТТЕСТАЦИИ ОБУЧАЮЩИХСЯ ПО ДИСЦИПЛИНЕ (МОДУЛЮ)

4.1. Форма промежуточной аттестации обучающегося по дисциплине (модулю)

Контрольным мероприятием промежуточной аттестации обучающихся по учебной дисциплине (модулю) является **зачет (1-7 семестры)**, который проводится в **устной** форме.

4.2. Перечень компетенций с указанием этапов их формирования в процессе освоения образовательной программы

Код компетенции	Содержание компетенции (части компетенции)	Результаты обучения	Этапы формирования компетенций в процессе освоения образовательной программы
УК-2	Способен определять круг задач в рамках поставленной цели и выбирать оптимальные способы их решения, исходя из действующих правовых норм, имеющихся ресурсов и ограничений	<i>Знать: методы анализа информации, основы системного подхода</i>	Этап формирования знаний
		<i>Уметь: осуществлять поиск, интерпретацию и анализ информации, требуемой для решения поставленной задачи</i>	Этап формирования умений
		<i>Владеть: способностью применять системный подход для решения поставленных задач, определяет и оценивает последствия возможных решений задачи</i>	Этап формирования навыков и получения опыта
УК-3	Способен осуществлять социальное взаимодействие и реализовывать свою роль в команде	<i>Знать: основные социальные, этнические, конфессиональные и культурные различия</i>	Этап формирования знаний
		<i>Уметь: планировать и организовывать деятельность в коллективе толерантно воспринимая социальные, этнические, конфессиональные и культурные различия</i>	Этап формирования умений
		<i>Владеть: навыками работы в коллективе толерантно воспринимая социальные, этнические, конфессиональные и культурные различия</i>	Этап формирования навыков и получения опыта

4.3 Описание показателей и критериев оценивания компетенций на различных этапах их формирования, описание шкал оценивания

Код компетенции	Этапы формирования компетенций	Показатель оценивания компетенции	Критерии и шкалы оценивания
-----------------	--------------------------------	-----------------------------------	-----------------------------

<p>УК-2, УК-3</p>	<p>Этап формирования знаний.</p>	<p>Теоретический блок вопросов.</p> <p>Уровень освоения программного материала, логика и грамотность изложения, умение самостоятельно обобщать и излагать материал</p>	<p>1) обучающийся глубоко и прочно освоил программный материал, исчерпывающе, последовательно, грамотно и логически стройно его излагает, тесно увязывает с задачами и будущей деятельностью, не затрудняется с ответом при видоизменении задания, умеет самостоятельно обобщать и излагать материал, не допуская ошибок: (9-10] баллов;</p> <p>2) обучающийся твердо знает программный материал, грамотно и по существу излагает его, не допуская существенных неточностей в ответе на вопрос, может правильно применять теоретические положения: [8-9) баллов;</p> <p>3) обучающийся освоил основной материал, но не знает отдельных деталей, допускает неточности, недостаточно правильные формулировки, нарушает последовательность в изложении программного материала: (6-8) баллов;</p> <p>4) обучающийся не знает значительной части программного материала, допускает существенные ошибки: [0-6] баллов.</p>
--------------------------	----------------------------------	--	---

УК-2, УК-3	Этап формирования умений	<p>Аналитическое задание (<i>задачи, ситуационные задания, кейсы, проблемные ситуации и т.д.</i>)</p> <p>Практическое применение теоретических положений применительно к профессиональным задачам, обоснование принятых решений</p>	<p>1) свободно справляется с задачами и практическими заданиями, правильно обосновывает принятые решения, задание выполнено верно, даны ясные аналитические выводы к решению задания, подкрепленные теорией: (9-10) баллов;</p> <p>2) владеет необходимыми умениями и навыками при выполнении практических заданий, задание выполнено верно, отмечается хорошее развитие аргумента, однако отмечены погрешности в ответе, скорректированные при собеседовании: [8-9) баллов;</p>
УК-2, УК-3	Этап формирования навыков и получения опыта.	<p>Аналитическое задание (<i>задачи, ситуационные задания, кейсы, проблемные ситуации и т.д.</i>)</p> <p>Решение практических заданий и задач, владение навыками и умениями при выполнении практических заданий, самостоятельность, умение обобщать и излагать материал.</p>	<p>3) испытывает затруднения в выполнении практических заданий, задание выполнено с ошибками, отсутствуют логические выводы и заключения к решению: (6-8) баллов;</p> <p>4) практические задания, задачи выполняет с большими затруднениями или задание не выполнено вообще, или задание выполнено не до конца, нет четких выводов и заключений по решению задания, сделаны неверные выводы по решению задания: [0-6) баллов.</p>

4.4 Типовые контрольные задания или иные материалы, необходимые для оценки знаний, умений, навыков и (или) опыта деятельности, характеризующих этапы формирования компетенций в процессе освоения образовательной программы

Примерные вопросы для проведения промежуточной аттестации обучающихся по модулю 1

Теоретический блок вопросов (зачет):

1. Теоретико-методологические подходы к изучению проектной деятельности социолога.
2. Понятие «проект» и «проектная деятельность». Типы проектов и принципы проектной деятельности.
3. Основные правила и этапы проектной деятельности, ее эвристическая направленность.
4. Системный подход в проектной деятельности.

5. Формулирование цели и задач проектной деятельности, объекта, предмета, целевой группы проекта.
6. Оценка потребности в ресурсах, продолжительности и стоимости проекта.
7. Работа с нормативно-правовой документацией, техническим заданием.
8. Предупреждение возможных рисков реализации проектной деятельности.
9. Командная работа в исследовательском проекте: этика и эффективность.
10. Обмен информацией, знаниями и опытом с членами команды; оценка идей других членов команды для достижения поставленной цели.
11. Методы управления собственным временем и тайм-менеджмента других участников проекта для соблюдения сроков проектной деятельности.
12. Инновационная сущность проектной деятельности и готовность ее участников к изменениям.
13. Понятие проблемной ситуации в проектном исследовании.
14. Характеристика поисковой и исследовательской работы, ее содержание и особенности.
15. Этапы исследовательского проекта. Их специфика.
16. Какие модели проектной деятельности Вы знаете? Дайте краткую характеристику им.
17. Раскройте основные типы и виды социальных проектов, реализуемых на практике.
17. Как осуществляется мониторинг проекта?
19. Раскройте особенности внедрения социальных проектов.
20. Ступени научно-исследовательского проекта (НИП). Структурная схема НИП.
21. Определение конечного и непосредственного объектов исследования в проекте.
22. Установление институционального адреса планируемой научной информации. Заказчик и потребитель социологической информации.
23. Жизненный цикл социального проекта в современных условиях социальной практики.
24. Особенности проектной деятельности: российский опыт.
25. Методология разработки социального проекта. Особенности индикаторов в социальном проектировании.

Аналитическое задание (задачи, ситуационные задания, кейсы, проблемные ситуации и т.д.) по модулю 1:

1. Подготовить программные положения эмпирического исследования исследовательского проекта (тема по выбору студента).
2. Проанализируйте актуальные в настоящий момент темы и найдите в них темы социологических исследований.
3. Подготовить библиографию к своему проекту (тема по выбору студента).
4. Проанализируйте с точки зрения предметной содержательности, логической обоснованности и методической точности сформулированные ниже цель, основные и частные задачи социологического исследования.

Цель: выявить структуру свободного времени студентов и условия его эффективного исследования.

Задачи: 1. Выявить структуру свободного времени студента:

- 1.1. *определить, какой величиной свободного времени располагают студенты в среднем за неделю;*
- 1.2. *показать наиболее предпочтительные для них виды досуговой деятельности;*
- 1.3. *охарактеризовать потребности студентов, которые они реализуют в сфере свободного времени;*
- 1.4. *Выявить уровень удовлетворенности студентов использованием их свободного*

времени.

2. Определить факторы, обуславливающие эффективность использования студентами свободного времени:

2.1 изучить, существует ли связь между успеваемостью студентов и способами использования свободного времени, а также его эффективностью;

2.2 выяснить, планируют ли студенты способы проведения свободного времени; определить связь между планированием свободного времени и эффективностью его использования;

2.3 выявить, как влияют на характер досуга студентов следующие факторы: экономические условия жизни (финансовые возможности), семейное положение, место проживания, бытовые условия, состояние инфраструктуры досуга района(города), наличие постоянных любительских занятий;

2.4 вскрыть динамику эффективности использования свободного времени студентами от курса к курсу.

5. Любое серьезное исследование включает в себя оценку того, что было сделано по разрабатываемой теме другим исследователями. В чем состоят основные мотивы, которыми руководствуется исследователь, приступая к анализу научной литературы?

6. Дополните недостающую информацию по процедуре перевода качественных социальных признаков в количественные выражения.

1. Интерпретация основных понятий

2.....

2.1 определение статистической разновидности признака (качественный или количественный)

2.2 определение возможных значений вариации признака

3. Построение измерительной шкалы

3.1

3.2.....

3.3 определение технического приема измерения шкалы

4. Реальное измерение признака в полевых условиях

5. Составьте памятку: «5 советов для начала проектной деятельности».

6. Составьте список компетенций, необходимых для реализации проекта.

7. Представьте алгоритм действий в начале проектной деятельности.

8. Как обосновать проблему, подлежащую проектному исследованию?

9. Выделите и обозначьте объект, предмет и цель исследования.

10. К каким источникам информации надо обратиться для аргументации актуальности проекта? Составьте примерный список.

11. Сопоставьте задачи и результаты исследования конкретного проекта, определите их соответствие друг другу.

12. Кто может помочь в реализации проекта? Составьте примерный список потенциальных заказчиков.

13. Составьте список возможных приложений к проекту.

14. Разработайте краткий вариант технического задания по проекту: «Изучение рабочего времени в условиях удаленного режима занятости».

15. Составьте ролевой репертуар членов команды исследовательского проекта.

16. Подготовьте аналитическую записку проектного исследования.

17. На конкретном примере постройте следующую логическую цепочку: "практическая проблема или социальная проблема" (уровни, сферы, формы проявления) → "проблема исследования" → "цель исследования" → "тип исследования" → "задачи исследования" (описание, диагностика, прогноз) → "объект исследования" (носитель проблемы)

18. Сформулировать социальную проблему. В ее границах обозначить социальные феномены (предмет исследования), которые могут быть изучены в рамках только статистического подхода, только гуманитарного подхода, при сочетании того и другого.

19. Провести эмпирическую интерпретацию (редукцию, аспектизацию) и операционализацию центрального термина проблемы дипломного исследования. Отразить в схеме.

20. Составить классификатор категорий, признаков и единиц наблюдаемой ситуации: "поведение пассажиров вагона метро".

21. Опишите методы и приемы стартапа проектной деятельности.

22. Соберите опыт аналогичных проектов как способ подготовки собственной проектной деятельности.

23. Обобщите способы привлечения необходимых ресурсов.

24. Составьте памятку «Алгоритм подготовки к проектной деятельности. Что важно сделать до начала проекта?»

25. Логика движения от практической проблемы к проблеме исследования – опишите, в чем она состоит?

Примерные вопросы для проведения промежуточной аттестации обучающихся по модулю 2

Теоретический блок вопросов (зачет):

1. Модели проектной деятельности, их краткая характеристика.
2. Основные типы и виды социальных проектов, реализуемых на практике.
3. Как осуществляется мониторинг проекта?
4. Раскройте особенности внедрения социальных проектов.
5. Примеры международного опыта проектной деятельности.
6. Разработка программ социологического исследования в соответствии с запланированными результатами проекта.
7. Современные стратегии управления проектной деятельностью.
8. Жизненный цикл социального проекта в современных условиях социальной практики.
9. Предупреждение возможных рисков при реализации социального проекта.
10. Методология разработки социального проекта.
11. Особенности индикаторов в социальном проектировании.
12. Проблемы мониторинга социального проектирования.
13. Особенности внедрения социального проекта.
14. Конкретные примеры современных социальных проектов (российский опыт).
15. Исследовательские компетенции участника социального проекта.
16. Актуальные социальные проблемы современного общества и возможности их проектного исследования.
17. Проектная деятельность как система изменения ситуаций.
18. Современные информационно-коммуникационные технологии, значимые для проектной деятельности.
19. Значение моделирования для проектной деятельности.
20. Основные социально значимые проблемы современной России и пути их решения на основе теоретических знаний и результатов исследований.
21. Социальное прогнозирование и его роль в проектной деятельности.
22. Моделирование в проектной деятельности.
23. Технология разработки основных разделов исследовательской программы.
24. Планирование исследовательской деятельности в проекте.
25. Организация исследовательской деятельности в проекте.

Аналитическое задание (задачи, ситуационные задания, кейсы, проблемные ситуации и т.д.) по модулю 2:

1. Подготовить инструментарий сбора и анализа эмпирической информации (анкета, бланк наблюдения, кодовый словарь для контент-анализа, техническое задание на статистическую обработку первичной информации).

2. Между исследователем и проблемой, которую он пытается изучать, используя метод опроса, стоят, по меньшей мере, три преграды, способные при определенных обстоятельствах исказить поступающую информацию. Что это за преграды?

3. Обычно завершает анкету или интервью социально-демографический блок вопросов, так называемая «паспортичка». Найдите аргументы в защиту того, что «паспортичка» может находиться в начале вопросника?

4. Генеральная совокупность из 2000 человек включает в себя три однородные группы: группа А – 300 членов, группа Б – 1000 членов, группа В – 700 членов. Выборочная совокупность планируется в 60 респондентов. Рассчитать объем выборки в каждой из однородных групп, используя метод систематического отбора, указать первые пять номеров отобранных респондентов в каждой группе, начав отбор в первой группе с респондента №3, во второй – с № 6, в третьей с № 15.

5. Определить численность выборки, которая позволила бы оценить средний возраст мигрантов с точностью не менее 0,5 года при доверительной вероятности 0,9973 ($t = 3$). Общая годовая численность мигрантов – 40 000, Выборочная пробная дисперсия $D = 200$.

6. Провести системный анализ объекта проектного исследования. Указать взаимосвязь и взаимообусловленность выделенных структурных элементов. Отразить в схеме.

7. Определить границы доверительного интервала для генеральной средней (доверительная вероятность $t = 2$) при повторной вероятностной выборке, если объем выборочной совокупности $n = 5$ единицам, а соответствующие им значения признака (x_i) равны: 3, 5, 5, 3, 2.

8. Как Вы понимаете «социологическое мышление признаками»?

9. Дана гипотеза:

«Гражданин, испытывающий экономические трудности, с большей вероятностью будет голосовать против кандидата, состоящего в той же партии, что и находящийся у власти президент». Что в этой гипотезе выступает в качестве зависимой переменной? Дать развернутое объяснение.

10. В документальном фильме «Анна: от 6 до 18» режиссер Н.С. Михалков ежегодно задает своей дочери одни и те же вопросы на протяжении десяти лет, стремясь показать особенности и этапы формирования ее мировоззрения. К какому виду исследований оно относится? Дать развернутое объяснение.

11. Дополните недостающую информацию по процедуре перевода качественных социальных признаков в количественные выражения:

1. Интерпретация основных понятий

2.....

2.1 определение статистической разновидности признака (качественный или количественный)

2.2 определение возможных значений вариации признака

3. Построение измерительной шкалы

3.1.....

3.2.....

3.3 определение технического приема измерения шкалы

4. Реальное измерение признака в полевых условиях

12. Охарактеризуйте подходы к определению методик исследования и выбора методов исследования в рамках проектной деятельности.

13. Рассмотрите особенности применения известных Вам методов исследования.

14. Приведите примеры использования различных методов исследования в профессиональной деятельности проектанта.

15. Приведите примеры наличия и отсутствия установок на сотрудничество в исследовании у студентов, пассажиров, соседей, избирателей, покупателей, пострадавших от преступных посягательств.

16. Раскройте смысл следующих явлений, возникающих в ходе опроса:

- ложное согласие,
- асимметрия приписывания причин успеха и неудачи,
- иллюзорные корреляции.

17. Что означает и с чем связано неявное уклонение респондентов от ответов?

18. Инструментарий исследования для реализации проекта.

19. Конструирование вопросника.

20. Разработка инструментария экспертного опроса.

21. Планирование и проведение наблюдения.

22. Технология контент-анализа.

23. Определение ошибки и численности выборки в исследовании

24. Построение измерительных шкал.

25. Связь цели, задач исследования и предполагаемых результатов проектной деятельности.

Примерные вопросы для проведения промежуточной аттестации обучающихся по модулю 3

Теоретический блок вопросов (зачет):

1. Моделирование в исследовательском процессе.
2. Теории и модели
3. Типология моделей и схема их взаимосвязи
4. Сущность и назначение содержательной модели исследования, виды моделей
5. Разные модели одного и того же объекта.
6. Рассмотрение одних и тех же социальных явлений через одни и те же когнитивные «призмы».
7. Успешность и бесполезность применения моделей в исследовании социальной реальности.
8. Теории и модели в исследовательском проекте.
9. Типология моделей и схема их взаимосвязи в проекте.
10. Сущность и назначение содержательной модели исследования.
11. Понятие «Содержательная модель».
12. Содержательная модель объекта исследования.
13. Содержательная модель предмета исследования.
14. Роль моделирования в проекте.
15. Теории и модели.
16. Применение логических законов и правил в процессе решения исследовательских задач.
17. Элементы теории и методологии научно-экспериментального творчества. Особенности исследований.
18. Понимание концепции исследования.
19. Воплощение концептуальной модели в исследовательском проекте.
20. Теоретическая типологизация состояний и свойств исследуемого явления.
21. Форма изложения концептуального анализа.
22. Модель показателей в исследовании проектанта.

23. Типы моделей объяснений в исследовании проектанта.
24. Построение объясняющей модели в проектном исследовании.
25. Инструментальная роль гипотезы в исследовании.

Аналитическое задание (задачи, ситуационные задания, кейсы, проблемные ситуации и т.д.) по модулю 3:

1. Подготовьте эссе на тему «Организация и этика командной работы над проектом.
2. Выполните обоснование и разработку модели выборки в исследовании
3. Составьте памятку «Роль научного руководителя в исследовательском проекте. Порядок взаимодействия с ним».
4. Обобщите основные исследовательские процедуры (приемы) исследования:
5. Подготовьте реферат «Как можно соединить достоинства качественной и количественной стратегии и логики исследования?»
6. Сделайте классификацию методов научных исследований, применимых в проекте.
7. Опишите особенности использования различных методов научных исследований в проектной деятельности.
8. Дайте развернутый ответ в виде реферата «В чем состоит исследовательский этап проекта?»
9. Опишите назначение, виды и содержание контроля полевых работ в проекте.
10. Систематизируйте основные понятия выборочного метода.
11. Сопоставьте задачи и результаты исследования конкретного проекта, определите их соответствие друг другу.
12. Кто может помочь в реализации проекта? Составьте примерный список потенциальных заказчиков.
13. Составьте список возможных приложений к проекту.
14. Разработайте краткий вариант технического задания по проекту: «Изучение рабочего времени в условиях удаленного режима занятости».
15. Составьте ролевой репертуар членов команды исследовательского проекта.
16. Представьте на конкретных примерах такие формы изложения концептуального анализа: рассуждение и обоснование.
17. В рамках модели изучения свойств социального объекта, составьте по два эмпирических индикатора на каждый тип шкалы: номинальная, порядковая, интервальная, пропорциональная.
18. Составьте примеры измерения возраста, продолжительности занятий, стажа работы по порядковой и метрической шкале.
19. Придумайте по два эмпирических индикатора изучаемого свойства социального объекта (по выбору студента) на каждый тип шкалы: номинальная, порядковая, метрическая.
20. Прочитайте и проанализируйте текст конкретного исследования из журнала «Социальная политика и социология». Определите, какие гипотезы нашли свое подтверждение в результате исследования.
21. Используя режим групповой работы (около 5 человек, можно онлайн), сформулируйте гипотезы по выбранной вами теме, обсудите эти гипотезы с точки зрения трудности их проверки путем исследования.
22. Приведите примеры уточнения и интерпретации понятий в исследованиях, опубликованных в научной литературе (журналы, сборники, монографии).
23. Приведите пример проведения системного анализа объекта для типов исследований, опубликованных в научной литературе (журналы, сборники, монографии).
24. Разработайте содержательную модель для исследований по темам:
 - адаптация первокурсника в вузе
 - формирование профессиональной направленности старшеклассника
 - организация быта и досуга студентов, проживающих в общежитии

- формирование благоприятного микроклимата в студенческом коллективе.
25. Составьте таблицу с основными методами научных исследований и их кратким описанием.

Примерные вопросы для проведения промежуточной аттестации обучающихся по модулю 4

Теоретический блок вопросов (зачет):

1. Теоретические методы анализа в проектной деятельности
2. Абстрагирование, конкретизация и идеализация
3. Аналогия, моделирование, сравнительный и ретроспективный анализ.
4. Индексы в социологическом анализе.
5. Конструирование логических и статистических индексов.
6. Конструирование социальных типов.
7. Составление отчетов, рефератов, обзоров в предметной области проекта: требования к оформлению и содержанию
8. Соотношение типологизации и классификации.
9. Правила библиографического описания источника и составления списка литературы.
10. Процесс построения эмпирической модели исследования в проектной деятельности.
11. Построение операциональной модели исследования в проектной деятельности.
12. Социологическое измерение как моделирование реальности.
13. Сетка переменных.
14. Операциональная модель проектного исследования.
15. Эмпирическая интерпретация основных понятий проектного исследования.
16. Операциональные определения (на примере Вашей проектной работы).
17. Переменные исследования (на примере Вашей проектной работы).
18. Сетка переменных.
19. Показатели и индикаторы в исследовании.
20. Эпистемология, методология и методы научного исследования.
21. Логика проектного исследования.
22. Операционализация и интерпретация основных понятий.
23. Назначение гипотез в исследовании.
24. Шкалы в исследовании.
25. Измерение переменных.

Аналитические задания (задачи, ситуационные задания, кейсы, проблемные ситуации и т.д.) по модулю 4:

1. Составить таблицу для сравнительного анализа трех групп студентов (отличники, хорошисты, отстающие) по степени уверенности в получении работы по специальности после окончания университета (прямой вопрос из 5-и градаций признака). Оформите таблицу в соответствии с требованиями ГОСТа.

2. Проведен телефонный опрос 1000 телезрителей канала ТВЦ. Среди опрошенных 130 человек ответили, что они полностью удовлетворены передачами канала, 600 – частично удовлетворены, 200 – не удовлетворены. Задавался также вопрос о том, считает ли респондент, что ТВЦ транслирует достаточное количество музыкальных программ. Среди полностью удовлетворенных работой канала 100 человек ответили положительно, 30 – отрицательно. Среди частично удовлетворенных – 400 человек ответили положительно, 260

– отрицательно. Среди неудовлетворенных - только 30 человек ответили положительно, 170 – отрицательно.

Представьте результаты опроса в аналитической таблице сопряженности признаков. Проанализируйте таблицу и сделайте выводы.

3. Каузальная гипотеза так же, как и коррелятивная, выдвигает предположение о наличии связи между явлениями, но вместе с тем и два других важных предположения. Каких?

4. Привести примеры утверждений, в которых между понятиями устанавливаются ковариационные, каузальные (положительные и отрицательные), мнимые отношения.

5. Привести примеры прямой, косвенной, антецедентной, множественной каузальной цепи отношений.

6. Произведите интерпретацию социального факта:

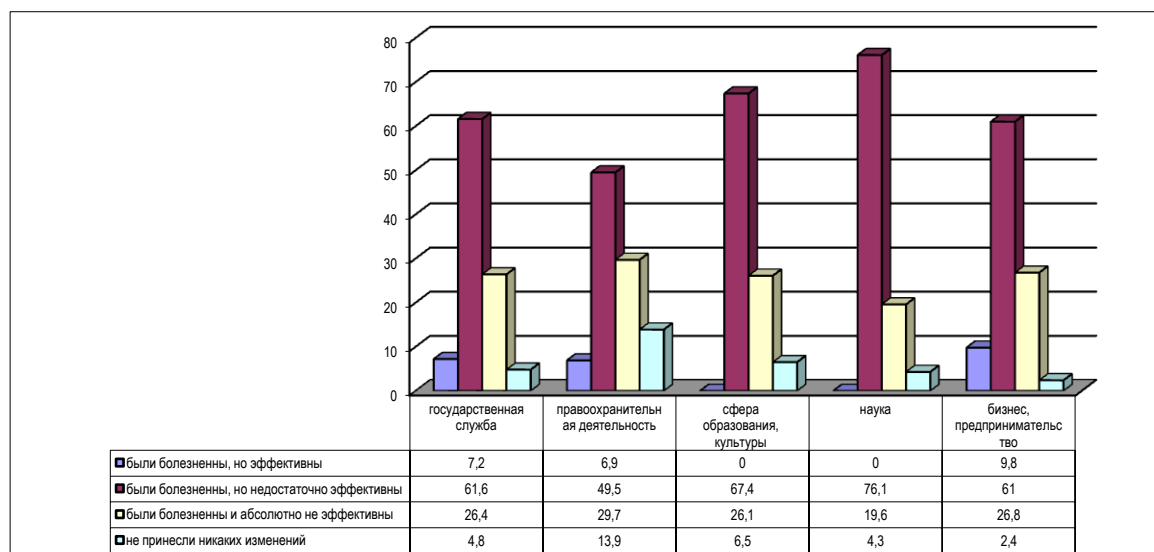


Рисунок 1 – Оценка экспертами реформ, проводимых в стране в течение последних 10-12 лет (в % от числа опрошенных по группам)

7. Привести примеры, иллюстрирующие следующие логические схемы гипотетических умозаключений:

$$A \rightarrow B; C \rightarrow (A \rightarrow B); A \rightarrow B \rightarrow C; C \rightarrow (A \cup B); C \rightarrow (A \cap B).$$

Знак " \rightarrow " означает логическую операцию импликации (влечет), то есть тесное следование одного из другого. Знак " \cup " - означает логическую операцию дизъюнкции (или), выражающуюся в соединении двух или более высказываний в новое сложное суждение. Знак " \cap " - означает логическую операцию конъюнкции (и), выражающуюся в соединении двух или более высказываний в новое сложное высказывание.

8. Задача. В результате проведенного на фирме опроса получены следующие данные:

	Старший персонал	Младший персонал	Всего
Довольны работой	25 чел.	50 чел.	75 чел.
Не довольны работой	2 чел.	22 чел.	24 чел.
Всего	27 чел.	72 чел.	99 чел.

9. Рассчитать коэффициенты взаимосвязи признаков, т.е. коэффициент контингенции (Q) и коэффициент ассоциации (F)

10. Рассмотрите, в чем по своему содержанию показатель исследования отличается от индикатора?

11. Определите и обоснуйте, к какому из типов можно отнести эту гипотезу: «Чем дольше человек работает в учреждении, тем меньше у него желания возлагать на себя новые обязанности».

12. Рассмотрите логические отношения между социологическими понятиями: по видам, форме, структуре.

13. Дайте развернутую характеристику и приведите примеры переменных: дискретные – непрерывные; экзогенные – эндогенные; независимые – зависимые – промежуточные.

14. Рассмотрите, как соотносятся понятия эпистемология, методология и методы исследования

15. Раскройте смысл реконструируемой и реально используемой логики исследования.

16. Дайте развернутую характеристику логической структуры проблемы и метода как элементов научного исследования.

17. Приведите примеры зависимости ответа респондента от формулировки задаваемого ему вопроса.

18. Охарактеризуйте основные способы обращения к респонденту с просьбой оценить и сравнить рассматриваемые объекты.

19. Составьте анкету по теме «Мои любимые телевизионные передачи».

20. Разработайте кодировочный словарь для контент-анализа социальной группы «Подростки» в популярных российских журналах СМИ.

21. Разработайте сценарий и путеводитель экспертного интервью «Современная молодая семья».

22. Разработайте гайд фокус-группы по теме «Молодежь и закон».

23. Разработайте методику неоконченных предложений для изучения гендерных отношений в семье.

24. Проведите сравнительный тест «юмористических фраз» в группах интеллигенции и рабочих.

25. Разработайте примеры табличных вопросов по теме Вашего исследования.

Примерные вопросы для проведения промежуточной аттестации обучающихся по модулю 5

Теоретический блок вопросов (зачет):

1. Применение логических законов и правил в процессе решения исследовательских задач проекта.

2. Доклад, научное сообщение по проекту: логика устного сообщения, требования к стилю и языку.

3. Содержание презентации по итогам проектной деятельности.

4. Основные этапы защиты завершеного проекта.

5. Регламент презентации по итогам проекта.

6. Способы представления зависимостей между переменными

7. Типы моделей объяснений результатов проектного исследования.

8. Основные варианты представления результатов проектной деятельности.

9. Построение объясняющей модели. Использование теорий для объяснения зависимостей.

10. Статья, тезисы научного доклада (сообщения): требования к содержанию, структуре, языку, стилю.

11. Как подготовить адекватный задачам исследования инструментарий сбора эмпирической информации?

12. Дизайн инструментария для сбора эмпирической информации.

13. Валидность и надежность инструментария сбора первичной информации.
14. Частотное распределение: табличные представления, графическое распределение.
15. “Сжатие” социальной информации: формирование индексов, шкальных оценок, типологизация, ранжирование.
16. Вводная часть анкеты: как правильно сформулировать?
17. Перечислите инструментарий сбора информации для проекта.
18. Традиционный анализ документов.
19. Контент-анализ документов в проектном исследовании.
20. Повышение объективности и достоверности наблюдения в проектном исследовании.
21. Использование технических средств в наблюдении.
22. Проведение онлайн-опросов в проектном исследовании.
23. Повышение достоверности и объективности онлайн-опросов.
24. Основные концепции вопроса (традиционная, тестовая, индикаторная).
25. Валидность и надежность инструментария сбора первичной информации.

Аналитические задания (задачи, ситуационные задания, кейсы, проблемные ситуации и т.д.) по модулю 5:

1. Опишите один из основных законов логики, по которому любая мысль должна быть доказана какими-либо аргументами для того, чтобы иметь силу: а) закон тождества, б) закон противоречия, в) закон достаточного основания, г) закон исключения третьего.

2. Ниже приведено распределение оценок экспертов относительно главных причин неблагоприятной ситуации в молодежной среде:

43% – низкий уровень культуры и сознания молодежи

28% – неумение работать с молодежью, найти к ней правильный подход в школе, в институте, на работе

58% – пропаганда культа насилия, обогащение, чуждых стандартов жизни и поведения

25% – сегодня родителям некогда заниматься со своими детьми

33% – родителям не под силу в современной жизни дать детям то, что им нужно

21% – неосознанность обществом целей и задач работы с молодежью

55% – неблагоприятная экономическая ситуация в стране и регионе, недостаток материальных средств

23% – невнимание местных властей к молодежным проблемам

2% – другие

Задание: постройте гистограмму, полигон, кривую распределения исследуемого признака.

3. Общим названием «рисунок» не обозначаются: а) схемы, б) таблицы, в) диаграммы, г) графики.

4. Подготовьте отчет о промежуточных результатах исследования по проекту (тема по выбору студента).

5. Подготовьте примерную структуру презентации итогов исследования по проекту.

6. Изложите структуру «Введения» отчета по проектной деятельности.

7. Установите последовательность в структуре проектной работы:

- | | |
|-------------------------------------|----|
| а. Приложения | 1. |
| б. Задание | 2. |
| в. Титульный лист | 3. |
| г. Список использованной литературы | 4. |
| д. Введение | 5. |
| е. Содержание | 6. |
| ж. Основная часть | 7. |

- з. Заключение 8.
- и. реферат 9.
8. Подготовить презентацию (слайды) к докладу на защите проекта.
9. Подготовить тезисы доклада к защите исследовательского проекта.
10. Процедура качественного анализа данных включает в себя следующие фазы: редукция текста, реконструкция субъективных смысловых систем, выдвижение гипотез. На конкретных примерах дайте характеристику каждой фазе.
11. Обоснуйте репрезентативность выборки и укажите ошибку репрезентативности (на примере Вашего проекта).
12. Какую роль в ходе сбора первичной информации играет восприятие респондентом полевых документов?
13. Составьте практические рекомендации на тему: «Согласие и отказ от участия в опросе. Как повысить уровень участия?».
14. Зачем нужно анализировать впечатления респондентов от участия в исследовании? Дайте развернутый аргументированный ответ.
15. Составьте перечень: что входит в понятие «обстановка и взаимодействие с респондентом»?
16. Вы проводите опрос респондента. В соседнем помещении играет громкая музыка, слышны разговоры, люди оттуда заглядывают и торопят респондента. Ваши действия?
17. Вы проводите опрос респондента. Он постоянно смотрит на часы, явно волнуется и торопится, отвечает невпопад. Ваши действия?
18. Вы проводите опрос респондента. Он неважно себя чувствует, чихает и кашляет, выглядит вялым и подавленным. Ваши действия?
19. Вы проводите опрос респондента. Он явно что-то скрывает и недоговаривает, постоянно спрашивает Вас «А что мне говорить?». Ваши действия?
20. Вы проводите опрос респондента. В это время к нему пришла знакомая, он отвлекся и забросил анкету примерно на середине. Ваши действия?
21. Вы планируете наблюдение семьи. Как Вы его организуете, чтобы получить максимально полную и достоверную информацию?
22. Вы планируете наблюдение трудового коллектива. Как Вы его организуете, чтобы получить максимально полную и достоверную информацию?
23. Вы планируете наблюдение инвалидов. Как Вы его организуете, чтобы получить максимально полную и достоверную информацию?
24. Вы планируете опрос экспертов. Как Вы его организуете, чтобы получить максимально полную и достоверную информацию? Какой тип выборки возможен?
25. Вы планируете эксперимент. Как Вы его организуете, чтобы получить максимально полную и достоверную информацию? Какой тип выборки возможен?

Примерные вопросы для проведения промежуточной аттестации обучающихся по модулю 6

Теоретический блок вопросов (зачет):

1. Взаимосвязь способа анализа и требований к исходным данным.
2. Методы анализа номинальных и порядковых данных.
3. Типологический, факторный, причинный анализ данных проектного исследования.
4. Логика проведения научного анализа эмпирической информации проекта.
5. Определение связи изучаемых признаков.
6. Специфика анализ различных типов эмпирических данных в проекте.
7. Социологический смысл статистических данных.
8. Анализ одномерных распределений.

9. Анализ двумерных распределений: выявление связей между переменными.
10. Объяснение предпосылками и объяснение следствиями.
11. Содержание и этапы организационной работы в исследовательском проекте.
12. Документы исследования.
13. Роли участников исследования в рамках проектной деятельности.
14. Расчет тиража документов исследования.
15. Драматургия опроса как средство общения с представителями целевой группы проекта.
16. В чем выражается влияние «третьих» лиц на восприятие обстановки взаимодействия с целевой группой проекта?
17. Что общего и в чем различие в статусе испытуемого и респондента?
18. Каким образом влияет на поведение респондента название организации, проводящей исследовательский проект?
19. Что такое внушение и в чем оно проявляется в процессе восприятия обстановки взаимодействия в ходе опроса?
20. Приведите примеры наличия и отсутствия установок на сотрудничество в исследовании у студентов, пассажиров, соседей, избирателей, покупателей, пострадавших от преступных посягательств.
21. Табличный способ группировки материалов фокус-группы.
22. Сопоставление групп высказываний с группами респондентов.
23. Обработка данных с помощью специальных программ.
24. Возможности «ручной» обработки.
25. Цифровые возможности обработки данных.

Аналитические задания (задачи, ситуационные задания, кейсы, проблемные ситуации и т.д.) по модулю б:

1. Одной из главных проблем качественного исследования является проблема выбора глубины анализа, до какой данные должны интерпретироваться. На сегодняшний день существуют несколько точек зрения. Охарактеризуйте основные из них:
 - данные не следует анализировать вообще (информанты говорят сами за себя),
 - упорядочение материала с представлением интерпретативных комментариев низкого уровня,
 - создание минитеории, которая внесет вклад в организацию теоретического знания,
 - иллюстративный метод
2. На конкретных примерах раскройте суть прагматического, или прагматического анализа.
3. На конкретных примерах раскройте суть аксиологического анализа.
4. На конкретных примерах раскройте суть ситуационного анализа.
5. На конкретных примерах раскройте суть метода построения качественных типологий.
6. Приведите пример анализа информации методом перекрестной группировки и поясните ее назначение.
7. Приведите пример метода вторичной обработки и анализа и поясните его назначение.
8. Опишите процедуры анализа экспертной информации.
9. Приведите примеры процедур обработки экспертных суждений: простое ранжирование, бальные оценки, множественные сравнения, попарные сравнения.

10. Изложите правила классификации качественных данных.
11. На конкретных примерах раскройте суть аксиологического анализа.
12. На конкретных примерах раскройте суть ситуационного анализа.
13. На конкретных примерах раскройте суть метода построения качественных типологий.
14. На конкретных примерах раскройте суть «событийного анализа».
15. На конкретных примерах раскройте суть «анализа метафор».
16. На конкретных примерах раскройте суть «событийного анализа».
17. На конкретных примерах раскройте суть «герменевтического анализа».
18. На конкретных примерах раскройте суть «дискурс анализа».
19. На конкретных примерах раскройте суть «семиотического анализа».
20. На конкретных примерах раскройте суть «событийного анализа».
21. На конкретных примерах раскройте суть «феноменологического анализа».
22. На конкретных примерах раскройте суть «анализа нарративов».
23. На конкретных примерах раскройте суть «аналитической индукции».
24. Выражение представлений о связи через прогноз.
25. Этапы визуального анализа в проектной деятельности.

Примерные вопросы для проведения промежуточной аттестации обучающихся по модулю 7

Теоретический блок вопросов (зачет):

1. Роль гипотезы в научном объяснении.
2. Дедуктивно-номологическая модель объяснения (К.Г. Гемпель)
3. Структурная и функциональная модели объяснения результатов исследования в проекте.
4. Понятие и структура объяснения результатов проектной деятельности.
5. Подходы к формулированию практических рекомендаций по результатам исследовательского проекта.
6. Нормативно-правовая (догматическая) модель объяснения.
7. Целевой (телеологический) вид объяснения.
8. Понятие интерпретации эмпирических данных, полученных в проекте.
9. Этапы интерпретации
10. Специфика интерпретации эмпирических данных в проектном исследовании.
11. Объясняющие модели результатов проекта
12. Описание, понимание, интерпретация эмпирических данных проекта
13. Этапы интерпретации
14. Специфика интерпретации эмпирических данных в проектном исследовании.
15. Научная интерпретация эмпирических данных проекта.
16. Научное обобщение эмпирических данных исследования, проведенного в рамках проекта.
17. Логическое мышление исследователя-проектанта.
18. Объясняющие модели в проектном исследовании.

19. Метод исключения в объяснении результатов исследования.
20. Типология объяснений в современной науке.
21. Концепция внедрения результатов исследования в практику.
22. Характеристика основных этапов, целей, задач, форм и уровней внедренческой работы.
23. Адресат практических рекомендаций результатов исследования.
24. Алгоритм разработки практических рекомендаций по результатам исследования
25. Завершение проектной деятельности.

Аналитические задания (задачи, ситуационные задания, кейсы, проблемные ситуации и т.д.) по модулю 7:

1. Опишите сущность системного подхода в объяснении результатов исследования, постарайтесь привести пример его применения.
2. Изложите основные требования к демонстрации студентами мыслительных операций: пониманию, применению, анализу, синтезу, оценке. Приведите примеры применения данных операций.
3. Проясните различие между семантическим и научным типами объяснения.
4. В чем заключается специфический подход микросоциологии к интерпретации явлений социальной действительности?
5. Покажите на примерах различные типы понимания.
6. Опишите сущность структурно-функционального подхода в интерпретации данных исследования и постарайтесь привести какой-нибудь пример его применения.
7. На примерах рассмотрите различные компоненты и типы объяснения.
8. Охарактеризуйте общие подходы к интерпретации социологических данных.
9. Подготовьте сообщение на тему «История развития прогностики и ее значение для проектной деятельности».
10. Используя режим групповой работы (около 5 человек, можно онлайн), определите круг социальных явлений и процессов, нуждающихся в прогнозировании. Подтвердите свои суждения аргументами.
11. Изобразите схематично содержание и последовательность действий при анализе данных.
12. От чего зависит конкретное истолкование того или иного эмпирического факта? Дайте письменный ответ.
13. На конкретных примерах раскройте суть «событийного анализа»
14. На конкретных примерах раскройте суть «анализа метафор».
15. На конкретных примерах раскройте суть «герменевтического анализа».
16. На конкретных примерах раскройте суть «дискурс анализа».
17. На конкретных примерах раскройте суть «семиотического анализа».
18. На конкретных примерах раскройте суть «событийного анализа».
19. На конкретных примерах раскройте суть «феноменологического анализа».
20. На конкретных примерах раскройте суть «анализа нарративов».
21. На конкретных примерах раскройте суть «аналитической индукции».
22. Рассмотрите на конкретном примере общую схему каузального объяснения.
23. Что означает дедуктивное объяснение эмпирических фактов?
24. Каким образом понятие «научного объяснения» взаимосвязано с понятиями научного описания, открытия и предвидения?
25. Какие способы выделения текста можно использовать для акцентирования внимания на определенных терминах, важных моментах, специфических особенностях, содержащихся в проектной работе?

4.5 Методические материалы, определяющие процедуры оценивания знаний, умений, навыков и (или) опыта деятельности, характеризующих этапы формирования компетенций

Промежуточная аттестация по дисциплине (модулю) проводится в соответствии с Положением о промежуточной аттестации обучающихся по основным профессиональным образовательным программам высшего образования – программ бакалаврита в Российском государственном социальном университете и Положение о балльно-рейтинговой системе оценки успеваемости обучающихся по основным профессиональным образовательным программам высшего образования - программам бакалавриата, программам специалитета, программам магистратуры в Российском государственном социальном университете.

На промежуточную аттестацию отводится 20 рейтинговых баллов.

Ответы обучающегося на контрольном мероприятии промежуточной аттестации оцениваются педагогическим работником по 20 - балльной шкале, а итоговая оценка по дисциплине (модулю) выставляется по системе зачтено/не зачтено для зачета.

Критерии выставления оценки определяются Положением о балльно-рейтинговой системе оценки успеваемости обучающихся по основным профессиональным образовательным программам высшего образования - программам бакалавриата, программам специалитета, программам магистратуры в Российском государственном социальном университете.

РАЗДЕЛ 5. УСЛОВИЯ РЕАЛИЗАЦИИ ДИСЦИПЛИНЫ (МОДУЛЯ)

5.1. Перечень основной и дополнительной учебной литературы для освоения дисциплины (модуля)

5.1.1. Основная литература

1. Коротков, Э. М. Исследование систем управления: учебник и практикум для вузов / Э. М. Коротков. — 3-е изд., перераб. и доп. — Москва : Издательство Юрайт, 2022. — 226 с. — (Высшее образование). — ISBN 978-5-9916-7647-2. — Текст : электронный // Образовательная платформа Юрайт [сайт]. — URL: <https://urait.ru/bcode/489085> (дата обращения: 18.04.2022).

2. Стегний, В. Н. Социальное прогнозирование и проектирование : учебник для вузов / В. Н. Стегний. — 2-е изд., испр. и доп. — Москва : Издательство Юрайт, 2022. — 182 с. — (Высшее образование). — ISBN 978-5-534-07184-9. — Текст: электронный // Образовательная платформа Юрайт [сайт]. — URL: <https://urait.ru/bcode/492995> (дата обращения: 18.04.2022).

3. Федотова, М. А. Проектное финансирование и анализ : учебное пособие для вузов / М. А. Федотова, И. А. Никонова, Н. А. Лысова. — Москва: Издательство Юрайт, 2022. — 144 с. — (Высшее образование). — ISBN 978-5-534-09860-0. — Текст: электронный // Образовательная платформа Юрайт [сайт]. — URL: <https://urait.ru/bcode/489486> (дата обращения: 18.04.2022).

5.1.2. Дополнительная литература

1. Мокий, В. С. Методология научных исследований. Трансдисциплинарные подходы и методы : учебное пособие для вузов / В. С. Мокий, Т. А. Лукьянова. — 2-е изд., перераб. и доп. — Москва : Издательство Юрайт, 2022. — 229 с. — (Высшее образование). — ISBN 978-5-534-13916-7. — Текст : электронный // Образовательная платформа Юрайт [сайт]. — URL: <https://urait.ru/bcode/493258> (дата обращения: 18.04.2022).

2. Зенкина, С. В. Сетевая проектно-исследовательская деятельность обучающихся : учебное пособие для вузов / С. В. Зенкина, Е. К. Герасимова, О. П. Панкратова. — Москва : Издательство Юрайт, 2022. — 152 с. — (Высшее образование). — ISBN 978-5-534-13229-8. — Текст : электронный // Образовательная платформа Юрайт [сайт]. — URL: <https://urait.ru/bcode/497390> (дата обращения: 18.04.2022).

3. Шкурко, В. Е. Управление рисками проекта : учебное пособие для вузов / В. Е. Шкурко ; под научной редакцией А. В. Гребенкина. — 2-е изд. — Москва : Издательство Юрайт, 2022. — 182 с. — (Высшее образование). — ISBN 978-5-534-05843-7. — Текст : электронный // Образовательная платформа Юрайт [сайт]. — URL: <https://urait.ru/bcode/493673> (дата обращения: 18.04.2022).

5.2 Перечень ресурсов информационно-коммуникационной сети «Интернет», необходимых для освоения дисциплины (модуля)

№ №	Название электронного ресурса	Описание электронного ресурса	Используемый для работы адрес
1.	ЭБС «Университетская библиотека онлайн»	Электронная библиотека, обеспечивающая доступ высших и средних учебных заведений, публичных библиотек и корпоративных пользователей к наиболее востребованным материалам по всем отраслям знаний от ведущих российских издательств	http://biblioclub.ru/
2.	Образовательная платформа Юрайт	Электронно-библиотечная система для ВУЗов, ССУЗов, обеспечивающая доступ к учебникам, учебной и методической литературе по различным дисциплинам.	https://urait.ru/
3.	Научная электронная библиотека eLIBRARY.ru	Крупнейший российский информационно-аналитический портал в области науки, технологии, медицины и образования, содержащий рефераты и полные тексты более 34 млн научных публикаций и патентов	http://elibrary.ru/
4.	База данных "EastView"	Полнотекстовая база данных периодических изданий	https://dlib.eastview.com
5.	Электронная библиотека "Grebennikon"	Библиотека предоставляет доступ более чем к 30 журналам, выпускаемых Издательским домом "Гребенников".	https://grebennikon.ru/

5.3 Методические указания для обучающихся по освоению дисциплины (модуля)

Освоение обучающимся дисциплины (модуля) «Проектная деятельность» предполагает изучение материалов дисциплины (модуля) на аудиторных занятиях и в ходе самостоятельной работы. Аудиторные занятия проходят в форме лекций, семинаров и практических занятий. Самостоятельная работа включает разнообразный комплекс видов и форм работы обучающихся.

Для успешного освоения дисциплины (модуля) и достижения поставленных целей необходимо внимательно ознакомиться с рабочей программой дисциплины (модуля), доступной в электронной информационно-образовательной среде РГСУ.

Следует обратить внимание на списки основной и дополнительной литературы, на предлагаемые преподавателем ресурсы информационно-телекоммуникационной сети Интернет. Эта информация необходима для самостоятельной работы обучающегося.

При подготовке к аудиторным занятиям необходимо помнить особенности каждой формы его проведения.

Подготовка к учебному занятию лекционного типа заключается в следующем.

С целью обеспечения успешного обучения обучающийся должен готовиться к лекции, поскольку она является важнейшей формой организации учебного процесса, поскольку:

- знакомит с новым учебным материалом;
- разъясняет учебные элементы, трудные для понимания;
- систематизирует учебный материал;
- ориентирует в учебном процессе.

С этой целью:

- внимательно прочитайте материал предыдущей лекции;
- ознакомьтесь с учебным материалом по учебнику и учебным пособиям с темой прочитанной лекции;
- внесите дополнения к полученным ранее знаниям по теме лекции на полях лекционной тетради;
- запишите возможные вопросы, которые вы зададите лектору на лекции по материалу изученной лекции;
- постарайтесь уяснить место изучаемой темы в своей подготовке;
- узнайте тему предстоящей лекции (по тематическому плану, по информации лектора) и запишите информацию, которой вы владеете по данному вопросу.

Подготовка к занятию семинарского типа

При подготовке и работе во время проведения занятий семинарского типа следует обратить внимание на следующие моменты: на процесс предварительной подготовки, на работу во время занятия, обработку полученных результатов, исправление полученных замечаний.

Предварительная подготовка к учебному занятию семинарского типа заключается в изучении теоретического материала в отведенное для самостоятельной работы время, ознакомление с инструктивными материалами с целью осознания задач практического занятия.

Работа во время проведения учебного занятия семинарского типа включает:

- консультирование студентов преподавателями и вспомогательным персоналом с целью предоставления исчерпывающей информации, необходимой для самостоятельного выполнения предложенных преподавателем задач;
- самостоятельное выполнение заданий согласно обозначенной учебной программой тематики.

Обработка, обобщение полученных результатов практического занятия проводится обучающимися самостоятельно или под руководством преподавателя (в зависимости от степени сложности поставленных задач). В результате оформляется индивидуальный отчет. Подготовленная к сдаче на контроль и оценку работа сдается преподавателю. Форма отчетности может быть письменная, устная или две одновременно. Главным результатом в

данном случае служит получение положительной оценки по каждому практическому занятию. Это является необходимым условием при проведении рубежного контроля и допуска к зачету. При получении неудовлетворительных результатов обучающийся имеет право в дополнительное время пересдать преподавателю работу до проведения промежуточной аттестации.

Самостоятельная работа.

Для более углубленного изучения темы задания для самостоятельной работы рекомендуется выполнять параллельно с изучением данной темы. При выполнении заданий по возможности используйте наглядное представление материала. Более подробная информация о самостоятельной работе представлена в разделах «Учебно-методическое обеспечение самостоятельной работы по дисциплине (модулю)», «Методические указания к самостоятельной работе по дисциплине (модулю)».

5.4 Информационно-технологическое обеспечение образовательного процесса по дисциплины (модуля)

5.4.1. Средства информационных технологий

1. Персональные компьютеры;
2. Средства доступа в Интернет;
3. Проектор.

5.4.2. Программное обеспечение

1. Операционная система: Astra Linux SE или Windows 7
2. Пакет офисных программ: LibreOffice или Microsoft Office Professional Plus 2007 Russian Academic
3. Справочная система Консультант+
4. Okular или Acrobat Reader DC
5. Ark или 7-zip
6. SKY DNS
7. TrueConf (client)

5.4.3. Информационные справочные системы и профессиональные базы данных

№ №	Название электронного ресурса	Описание электронного ресурса	Используемый для работы адрес
1.	ЭБС «Университетская библиотека онлайн»	Электронная библиотека, обеспечивающая доступ высших и средних учебных заведений, публичных библиотек и корпоративных пользователей к наиболее востребованным материалам по всем отраслям знаний от ведущих российских издательств	http://biblioclub.ru/
2.	Образовательная платформа Юрайт	Электронно-библиотечная система для ВУЗов, ССУЗов, обеспечивающая доступ к учебникам, учебной и методической литературе по	https://urait.ru/

		различным дисциплинам.	
3.	Научная электронная библиотека eLIBRARY.ru	Крупнейший российский информационно-аналитический портал в области науки, технологии, медицины и образования, содержащий рефераты и полные тексты более 34 млн научных публикаций и патентов	http://elibrary.ru/
4.	База данных "EastView"	Полнотекстовая база данных периодических изданий	https://dlib.eastview.com
5.	Электронная библиотека "Grebennikon"	Библиотека предоставляет доступ более чем к 30 журналам, выпускаемых Издательским домом "Гребенников".	https://grebennikon.ru/

5.5 Материально-техническое обеспечение образовательного процесса по дисциплине (модулю)

Для изучения дисциплины (модуля) «*Проектная деятельность*» в рамках реализации основной профессиональной образовательной программы высшего образования – программы бакалаврита по направлению подготовки 38.03.02 *Менеджмент* используются:

Учебная аудитория для занятий лекционного типа оснащена специализированной мебелью (стол для преподавателя, парты, стулья, доска для написания мелом); техническими средствами обучения (видеопроекторное оборудование, средства звуковоспроизведения, экран и имеющие выход в сеть Интернет).

Учебная аудитория для занятий семинарского типа: оснащена специализированной мебелью (стол для преподавателя, парты, стулья, доска для написания мелом); техническими средствами обучения (видеопроекторное оборудование, средства звуковоспроизведения, экран и имеющие выход в сеть Интернет).

Помещения для самостоятельной работы обучающихся: оснащены специализированной мебелью (парты, стулья) техническими средствами обучения (персональные компьютеры с доступом в сеть Интернет и обеспечением доступа в электронно-информационную среду университета, программным обеспечением).

5.6 Образовательные технологии

При реализации дисциплины (модуля) «*Проектная деятельность*» применяются различные образовательные технологии, в том числе технологии электронного обучения.

Освоение дисциплины (модуля) «*Проектная деятельность*» предусматривает использование в учебном процессе активных и интерактивных форм проведения учебных занятий в форме деловых и ролевых игр, разбор конкретных ситуаций в сочетании с внеаудиторной работой с целью формирования и развития **профессиональных** навыков обучающихся.

При освоении дисциплины (модуля) «*Проектная деятельность*» предусмотрено применением электронного обучения.

Учебные часы дисциплины (модуля) «*Проектная деятельность*» предусматривают классическую контактную работу преподавателя с обучающимся в аудитории и контактную работу посредством электронной информационно-образовательной среды в синхронном и асинхронном режиме (вне аудитории) посредством применения возможностей

компьютерных технологий (электронная почта, электронный учебник, тестирование, вебинар, видеофильм, презентация, форум и др.).

В рамках дисциплины (модуля) «*Проектная деятельность*» предусмотрены встречи с руководителями и работниками организаций, деятельность которых связана с *направленностью* реализуемой основной профессиональной образовательной программы высшего образования – программы бакалавриата.

ЛИСТ РЕГИСТРАЦИИ ИЗМЕНЕНИЙ

№ п/п	Содержание изменения	Реквизиты документа об утверждении изменения	Дата введения изменения
1.	Утверждена и введена в действие решением Ученого совета факультета на основании Федерального государственного образовательного стандарта высшего образования по направлению подготовки 38.03.02 Менеджмент (уровень бакалавриата), утвержденным приказом Министерства науки и высшего образования Российской Федерации от 12.08.2020 г №970	Протокол заседания Ученого совета факультета №_11___ от «_27_»_мая_2021__ года	01.09.2021
2.	Актуализирована с учетом развития науки, культуры, экономики, техники, технологий и социальной сферы	Протокол заседания Ученого совета факультета № 9 от «28» апреля 2022 года	01.09.2022
3.	*		
4.	*		



Министерство науки и высшего образования Российской Федерации
Федеральное государственное бюджетное образовательное учреждение
высшего образования
«Российский государственный социальный университет»

УТВЕРЖДАЮ

Декан факультета управления


_____ А.Н. Островский

__28_ апреля_ 2022_ г.

РАБОЧАЯ ПРОГРАММА ДИСЦИПЛИНЫ
ОСНОВЫ БИЗНЕС-ИНФОРМАТИКИ

Направление подготовки
«38.03.02 Менеджмент»

Направленность (профиль)
«Управление проектами»

ОБРАЗОВАТЕЛЬНАЯ ПРОГРАММА ВЫСШЕГО ОБРАЗОВАНИЯ - ПРОГРАММА
БАКАЛАВРИАТА

Форма обучения
Очно-заочная, очно-заочная с ДОТ

Москва 2022

Рабочая программа дисциплины (модуля) «Основы бизнес-информатики» разработана на основании федерального государственного образовательного стандарта высшего образования – *бакалавриата* по направлению подготовки 38.03.02 *Менеджмент*, утвержденного приказом Министерства образования и науки Российской Федерации от 12.08.2020 № 970, учебного плана по основной профессиональной образовательной программе высшего образования - программы *бакалавриата* по направлению подготовки 38.03.02 *Менеджмент*, а также с учетом рекомендованной примерной основной образовательной программой и с учетом следующих профессиональных стандартов, сопряженных с профессиональной деятельностью выпускника:

- 08.041 «Специалист в сфере управления проектами государственно-частного партнёрства»;
- 08.018 «Специалист по управлению рисками».

Рабочая программа дисциплины «Основы бизнес-информатики» разработана рабочей группой в составе: к.э.н., Королькова Н.А.

Руководитель основной
профессиональной
образовательной программы
к.с.н., доцент



(подпись)

Т.А. ЕВСТРАТОВА

Рабочая программа дисциплины (модуля) обсуждена и утверждена на Ученом совете факультета управления

Протокол № 9 от «28» апреля 2022 года

Декан факультета управления

Кандидат медицинских наук,

доцент



А.Н. ОСТРОВСКИЙ

Рабочая программа дисциплины (модуля) рекомендована к утверждению представителями организаций-работодателей (*при совместной разработке или разработке по заказу*):

Директор департамента персонала и документооборота, ПАО «Московский кредитный банк»



Н.В.Кудряшова

(подпись)

Член Правления Банка, вице-президент, руководитель блока «Риски» ПАО Банк «Открытие»



И.В.Кремлева

(подпись)

Рабочая программа дисциплины (модуля) рецензирована и рекомендована к утверждению:

Д-р экон.наук, доцент, профессор

Департамента корпоративных финансов и

корпоративного управления Финансового университета при Правительстве РФ



Л.И.Черникова

Канд. экон. наук, доцент
Экономического факультета



С.В.Шамшеев

Согласовано
Научная библиотека, директор



(подпись)

И.Г. Маляев

СОДЕРЖАНИЕ

РАЗДЕЛ 1. ПАСПОРТ РАБОЧЕЙ ПРОГРАММЫ ДИСЦИПЛИНЫ.....	4
1.1 Цель и задачи дисциплины.....	4
1.2. Место дисциплины в структуре основной профессиональной образовательной программы высшего образования- программы бакалавриата	4
1.3 Планируемые результаты обучения по дисциплине в рамках планируемых результатов освоения основной профессиональной образовательной программы высшего образования – программы бакалавриата, соотнесенные с установленными индикаторами достижения компетенций.	4
РАЗДЕЛ 2. СТРУКТУРА И СОДЕРЖАНИЕ ДИСЦИПЛИНЫ (МОДУЛЯ).....	6
2.1 Объем дисциплины (модуля), включая контактную работу обучающегося с педагогическими работниками и самостоятельную работу обучающегося.....	6
2.2. Учебно-тематический план дисциплины	6
РАЗДЕЛ 3. УЧЕБНО-МЕТОДИЧЕСКОЕ ОБЕСПЕЧЕНИЕ САМОСТОЯТЕЛЬНОЙ РАБОТЫ ОБУЧАЮЩИХСЯ ПО ДИСЦИПЛИНЕ	8
3.1. Виды самостоятельной работы обучающихся по дисциплине	8
3.2 Методические указания к самостоятельной работе по дисциплине (модулю)	8
РАЗДЕЛ 4. ФОНД ОЦЕНОЧНЫХ СРЕДСТВ ДЛЯ ПРОВЕДЕНИЯ ПРОМЕЖУТОЧНОЙ АТТЕСТАЦИИ ОБУЧАЮЩИХСЯ ПО ДИСЦИПЛИНЕ (МОДУЛЮ).....	10
4.1. Форма промежуточной аттестации обучающегося по дисциплине (модулю).....	10
4.2. Перечень компетенций с указанием этапов их формирования в процессе освоения образовательной программы.....	10
4.3 Описание показателей и критериев оценивания компетенций на различных этапах их формирования, описание шкал оценивания	11
4.4 Типовые контрольные задания или иные материалы, необходимые для оценки знаний, умений, навыков и (или) опыта деятельности, характеризующих этапы формирования компетенций в процессе освоения образовательной программы.....	13
4.5 Методические материалы, определяющие процедуры оценивания знаний, умений, навыков и (или) опыта деятельности, характеризующих этапы формирования компетенций....	13
РАЗДЕЛ 5. УСЛОВИЯ РЕАЛИЗАЦИИ ДИСЦИПЛИНЫ	15
5.1. Перечень основной и дополнительной учебной литературы для освоения дисциплины... 15	
5.1.1. Основная литература.....	15
5.1.2. Дополнительная литература	15
5.2 Перечень ресурсов информационно-коммуникационной сети «Интернет», необходимых для освоения дисциплины (модуля)	16
5.3 Методические указания для обучающихся по освоению дисциплины (модуля)	16
5.4 Информационно-технологическое обеспечение образовательного процесса по дисциплины (модуля)	17
5.5 Материально-техническое обеспечение образовательного процесса по дисциплине (модулю).....	18
5.6 Образовательные технологии.....	19
ЛИСТ РЕГИСТРАЦИИ ИЗМЕНЕНИЙ.....	20

РАЗДЕЛ 1. ПАСПОРТ РАБОЧЕЙ ПРОГРАММЫ ДИСЦИПЛИНЫ

1.1 Цель и задачи дисциплины

Цель дисциплины заключается в получении обучающимися теоретических знаний о информационных системах, которые используются современным бизнесом для достижения своих целей, понимать экономические и управленческие аспекты использования ИКТ в области анализа, моделирования и формирования бизнес-процессов и информационно-технологической инфраструктуры предприятий различной отраслевой принадлежности и различных форм собственности, а также учреждений государственного и муниципального управления.

Задачи дисциплины (модуля):

1. Развить способность использовать основы экономических знаний в различных сферах деятельности с использованием ИКТ;
2. Сформировать способность собрать и проанализировать исходные данные, необходимые для расчета экономических и финансовых показателей, характеризующих деятельность хозяйствующих субъектов с помощью ИТ.

1.2. Место дисциплины в структуре основной профессиональной образовательной программы высшего образования- программы бакалавриата

Дисциплина «Основы бизнес-информатики» реализуется в обязательной части основной образовательной программы по направлению подготовки 38.03.02 Менеджмент очно-заочной формам обучения и очно-заочной с ДОТ.

Изучение дисциплины «Основы бизнес-информатики» базируется на знаниях и умениях, полученных обучающимися ранее в ходе освоения программного материала ряда дисциплин: «Экономика», «Информатика и основы информационно-коммуникационных технологий».

Перечень последующих дисциплин, для которых необходимы знания, умения и навыки, формируемые данной дисциплиной: «Проектный менеджмент», «Планирование и прогнозирование бизнес-процессов для устойчивого развития».

1.3 Планируемые результаты обучения по дисциплине в рамках планируемых результатов освоения основной профессиональной образовательной программы высшего образования – программы бакалавриата, соотнесенные с установленными индикаторами достижения компетенций.

Процесс освоения дисциплины направлен на формирование у обучающихся следующих универсальных, общепрофессиональных компетенций: УК-1; ОПК-2; ОПК-5 в соответствии с основной профессиональной образовательной программой высшего образования – программой бакалавриата по направлению подготовки 38.03.02 Менеджмент

В результате освоения дисциплины обучающийся должен демонстрировать следующие результаты:

Категория компетенций	Код компет енции	Формулировка а компетенции	Код и наименование индикатора достижения компетенции	Результаты обучения
-----------------------	------------------	----------------------------	--	---------------------

Системное и критическое мышление	УК-1	Способен осуществлять поиск, критический анализ и синтез информации, применять системный подход для решения поставленных задач	УК-1.1. Осуществляет поиск, интерпретацию и анализ информации, требуемой для решения поставленной задачи	<i>Знать:</i> Понятие и основные элементы процессного подхода обоснованию управленческих решений
			УК-1.2. Рассматривает и предлагает возможные варианты решения задачи, оценивая их достоинства и недостатки	<i>Уметь:</i> Предлагать экономически обоснованные решения на основании процессного подхода
			УК-1.3. Способен применять системный подход для решения поставленных задач, определяет и оценивает последствия возможных решений задачи	<i>Владеть:</i> навыками обоснования управленческих решений на основе процессного подхода
Информационно-аналитическая поддержка	ОПК-2	Способен осуществлять сбор, обработку и анализ данных, необходимых для решения поставленных управленческих задач, с использованием современного инструментария и интеллектуальных информационных аналитических систем;	ОПК-2.1 Определяет источники информации и осуществляет их поиск на основе поставленных целей для решения профессиональных задач.	<i>Знать:</i> Программные средства для решения профессиональных задач
			ОПК -2.2 Определяет методы сбора информации, способы и вид ее представления, применяя современное программное обеспечение; проверяет достоверность, полноту, актуальность и непротиворечивость данных, исключает их дублирование	<i>Уметь:</i> Использовать специализированные информационные технологии для решения профессиональных задач
			ОПК - 2.3 Выбирает соответствующие содержанию профессиональных задач инструментарий обработки и анализа данных, современные информационные технологии и программное обеспечение. ОПК-2.4 Осуществляет визуализацию данных и презентацию решений в информационной среде.	<i>Владеть:</i> Навыками использования специализированных программных средств

Владение современным и информационными технологиями	ОПК-5	Способен использовать при решении профессиональных задач современные информационные технологии и программные средства, включая управление крупными массивами данных и их интеллектуальный анализ.	<p>ОПК-5.1 умеет применять общие или специализированные пакеты прикладных программ, предназначенных для выполнения статистических процедур информации, построение эконометрических моделей)</p> <p>ОПК-5.2 использует электронные библиотечные системы для поиска необходимой научной литературы и статистической информации</p>	<p><i>Знать:</i> источники информации и осуществляет их поиск на основе поставленных целей для решения профессиональных задач.</p> <p><i>Уметь:</i> применять общие или специализированные пакеты прикладных программ, предназначенных для выполнения статистических процедур информации, построение эконометрических моделей</p> <p><i>Владеть:</i> электронными библиотечными системами для поиска необходимой научной литературы и статистической информации</p>
---	-------	---	--	---

РАЗДЕЛ 2. СТРУКТУРА И СОДЕРЖАНИЕ ДИСЦИПЛИНЫ (МОДУЛЯ)

2.1 Объем дисциплины (модуля), включая контактную работу обучающегося с педагогическими работниками и самостоятельную работу обучающегося

Общая трудоемкость дисциплины, изучаемой во 2 семестре, составляет 2 зачетные единицы. По дисциплине предусмотрен зачет.

Очно-заочная форма обучения

(в том числе с применением дистанционных образовательных технологий)

Вид учебной работы	Всего часов	Семестры			
		2			
Контактная работа обучающихся с педагогическими работниками (по видам учебных занятий) (всего):	24	24			
Учебные занятия лекционного типа	4	4			
Практические занятия	8	8			
Лабораторные занятия					
<i>Иная контактная работа</i>	12	12			
Иная контактная работа. Практическая подготовка					

Самостоятельная работа обучающихся, всего	39	39			
Контроль промежуточной аттестации (час)	9	9			
ОБЪЕМ ДИСЦИПЛИНЫ В ЧАСАХ	72	72			

2.2. Учебно-тематический план дисциплины

Очно-заочная форма обучения

(в том числе с применением дистанционных образовательных технологий)

Раздел, тема	Виды учебной работы, академических часов								
	Всего	Самостоятельная работа	Контактная работа обучающихся с педагогическими работниками						
			Всего	Лекционные занятия	Семинарские/ практические занятия	Лабораторные занятия	Иная контактная работа		
							Всего	Практическая подготовка	
Раздел 1 Методологические основы бизнес-информатики	36	20	12	2	4	0	6	0	
Раздел 2. Архитектурный и процессный подходы в управлении предприятием	36	19	12	2	4	0	6	0	
Контроль промежуточной аттестации (час)	9								
Общий объем, часов	72	39	24	4	8	0	12	0	
Форма промежуточной аттестации	Зачет								

РАЗДЕЛ 3. УЧЕБНО-МЕТОДИЧЕСКОЕ ОБЕСПЕЧЕНИЕ САМОСТОЯТЕЛЬНОЙ РАБОТЫ ОБУЧАЮЩИХСЯ ПО ДИСЦИПЛИНЕ

3.1. Виды самостоятельной работы обучающихся по дисциплине

Очно-заочной формы обучения

(в том числе с применением дистанционных образовательных технологий)

Раздел, тема	Всего	Виды самостоятельной работы обучающихся					
		Академическая активность, час	Форма академической активности	Выполнение практ. заданий, час	Форма практического задания	Рубежный текущий контроль, час	Форма рубежного текущего контроля
Раздел 1 Методологические основы бизнес-информатики	20	9	Подготовка к лекционным и практическим занятиям, самостоятельное изучение раздела в ЭИОС	9	Лабораторные работы	2	Компьютерное тестирование или иная форма рубежного контроля по усмотрению преподавателя
Раздел 2. Архитектурный и процессный подходы в управлении предприятием	19	8	Подготовка к лекционным и практическим занятиям, самостоятельное изучение раздела в ЭИОС	9	Лабораторные работы	2	Компьютерное тестирование или иная форма рубежного контроля по усмотрению преподавателя
Общий объем по модулю/семестру, часов	39	17		18		4	

3.2 Методические указания к самостоятельной работе по дисциплине

РАЗДЕЛ 1. МЕТОДОЛОГИЧЕСКИЕ ОСНОВЫ БИЗНЕС-ИНФОРМАТИКИ

Цель: провести анализ предпосылок и исходных признаков концепции бизнес-анализа

Перечень изучаемых элементов содержания:

Проблемы и перспективы цифровой трансформации. Информационные технологии на предприятии. Использование социальных медиа и коммуникаций (Enterprise 2.0). Облачные услуги. Природа инновационной деятельности и поколения инноваций. Инновации бизнес-моделей. Модель цепочки приращения стоимости (Value Chain) М. Портера. Описание бизнес-модели по А. Остервальдеру. Концепция бизнес-анализа. Управление требованиями по BABOK. Управление требованиями по TOGAF. Классификация требований по FURPS+. Классификация требований по К. Вигерсу. Управление требованиями по SWEBOK.

Тема 1.1: Концепция бизнес-анализа

Вопросы для самоподготовки:

1. Какие выделяют сферы применения концепции бизнес-анализа?

2. Что такое руководство по своду знаний по бизнес-анализу?
3. Какие методы и техники рассматриваются в руководстве BABOK?
4. Что такое метод MoSCoW?

Тема 1.2: Управление бизнес-данными.

Вопросы для самоподготовки:

1. Как звучит определение термина «управление бизнес-данными»?
2. Какие области управления бизнес-данными выделяются в DAMA DMBOK и в DAMA DMBOK2?

ПРАКТИЧЕСКОЕ ЗАДАНИЕ К РАЗДЕЛУ 1

Форма практического задания: Лабораторная работа

Лабораторные работы к разделу 1:

1. В небольших группах подготовьте презентацию, рассказывающую об основных трендах, которые существуют сегодня в сфере ИТ. Презентация должна включать в себя тренды, относящиеся к одному из следующих направлений: ИТ на предприятии, ИТ в повседневной жизни и ИТ в общественной жизни.
2. Проиллюстрируйте выбранные тренды конкретными примерами. Расскажите, как использование ИТ сказалось на деятельности компании. Подумайте, какие возможности и угрозы для коммерческой деятельности компании несут рассматриваемые тренды. Сделайте выводы.

РУБЕЖНЫЙ КОНТРОЛЬ К РАЗДЕЛУ 1: форма рубежного контроля – компьютерное тестирование

РАЗДЕЛ 2 АРХИТЕКТУРНЫЙ И ПРОЦЕССНЫЙ ПОДХОДЫ В УПРАВЛЕНИИ ПРЕДПРИЯТИЕМ

Цель: проанализировать условия формирования архитектуры предприятия, оценка преимуществ и недостатков бизнес- и ИТ- архитектуры.

Перечень изучаемых элементов содержания:

Бизнес- и ИТ-архитектура предприятия. Сервисно-ориентированная архитектура. Бизнес-инжиниринг. Инжиниринг ценности для предприятия. Методы инжиниринга предприятия. Онтология предприятия. Методология DEMO. Промышленный сервис. Управление безопасностью информационных технологий. Процессный подход. Управление бизнес-процессами: выполнения бизнес-процессов, мониторинга работающих бизнес-процессов, соблюдения бизнес-процессов, анализа бизнеса предприятия и его реорганизации, поиска схожести в бизнес-процессах, согласования бизнес-процессов, формулирования бизнес-правил выбора, внедрения и поддержки информационной системы класса ERP, описания и реинжиниринга (совершенствования) бизнес-процессов. Задача управления улучшениями, создание системы управления качеством, определения стоимости процессов, задача стратегического управления затратами, управления операционными рисками.

Управление бизнес-данными. Руководство по своду знаний об управлении. Инжиниринг бизнес-данных. Управление информацией. Управление знаниями. Бизнес-аналитика и поддержка принятия решений. Анализ неструктурированных текстов (Text

mining).Извлечение знаний процессов (Process mining). ИТ-аутсорсинг. Управление ИТ-инфраструктурой. База данных конфигурационных элементов. Планирование ИТ-инфраструктуры. Управление непрерывностью информационных технологий и надежностью информационных систем. Архитектурный подход. Методологии архитектуры предприятия. Матрица Захмана. Методология TOGAF. Методология Gartner (Meta Group). Методология FEAF.

Тема 2.1 Бизнес- и ИТ-архитектура предприятия

Вопросы для самоподготовки:

1. Что означает термин «архитектура предприятия»?
2. Как соотносятся бизнес-архитектура и ИТ-архитектура?
3. Какие концепции архитектуры предприятия существуют?
4. Что такое референтные модели архитектуры предприятия?
5. Что подразумевают под парадигмой сервисно-ориентированной архитектуры?

Тема 2.2 Управление бизнес-процессов

Вопросы для самоподготовки:

1. Управление эффективностью бизнеса.
2. Бизнес-интеллект. Информационная аналитика и поддержка принятия решений.
3. Системы поддержки принятия решений/экспертные системы.
4. Статистический и интеллектуальный анализ данных.
5. Машинное обучение, нейронные сети и генетические алгоритмы.
6. Искусственный интеллект и многоагентные системы.

ПРАКТИЧЕСКОЕ ЗАДАНИЕ К РАЗДЕЛУ 2

Форма практического задания: Лабораторная работа

Лабораторная работа к разделу 2:

1. «Архитектура предприятия».

РУБЕЖНЫЙ КОНТРОЛЬ К РАЗДЕЛУ 2: форма рубежного контроля – компьютерное тестирование.

РАЗДЕЛ 4. ФОНД ОЦЕНОЧНЫХ СРЕДСТВ ДЛЯ ПРОВЕДЕНИЯ ПРОМЕЖУТОЧНОЙ АТТЕСТАЦИИ ОБУЧАЮЩИХСЯ ПО ДИСЦИПЛИНЕ (МОДУЛЮ)

4.1. Форма промежуточной аттестации обучающегося по дисциплине (модулю)

Контрольным мероприятием промежуточной аттестации обучающихся по учебной дисциплине (модулю) является **зачет**, который проводится в **письменной** форме.

4.2. Перечень компетенций с указанием этапов их формирования в процессе освоения образовательной программы

Код компетенции	Содержание компетенции (части компетенции)	Результаты обучения	Этапы формирования компетенций в процессе освоения образовательной

			программы
УК-1	Способен осуществлять поиск, критический анализ и синтез информации, применять системный подход для решения поставленных задач	<i>Знать:</i> Понятие и основные элементы процессного подхода обоснованию управленческих решений	Этап формирования знаний
		<i>Уметь:</i> Предлагать экономически обоснованные решения на основании процессного подхода	Этап формирования умений
		<i>Владеть:</i> навыками обоснования управленческих решений на основе процессного подхода	Этап формирования навыков и получения опыта
ОПК-2	Способен осуществлять сбор, обработку и анализ данных, необходимых для решения поставленных управленческих задач, с использованием современного инструментария и интеллектуальных информационно-аналитических систем;	<i>Знать:</i> Программные средства для решения профессиональных задач	Этап формирования знаний
		<i>Уметь:</i> Использовать специализированные информационные технологии для решения профессиональных задач	Этап формирования умений
		<i>Владеть:</i> Навыками использования специализированных программных средств	Этап формирования навыков и получения опыта
ОПК-5	Способен использовать при решении профессиональных задач современные информационные технологии и программные средства, включая управление крупными массивами данных и их интеллектуальный анализ.	<i>Знать:</i> источники информации и осуществляет их поиск на основе поставленных целей для решения профессиональных задач.	Этап формирования знаний
		<i>Уметь:</i> применять общие или специализированные пакеты прикладных программ, предназначенных для выполнения статистических процедур информации, построение эконометрических моделей	Этап формирования умений
		<i>Владеть:</i> электронными библиотечными системами для поиска необходимой научной литературы и статистической информации	Этап формирования навыков и получения опыта

4.3 Описание показателей и критериев оценивания компетенций на различных этапах их формирования, описание шкал оценивания

Код компетенции	Этапы формирования компетенций	Показатель оценивания компетенции	Критерии и шкалы оценивания
-----------------	--------------------------------	-----------------------------------	-----------------------------

<p>УК-1; ОПК-2; ОПК-5</p>	<p>Этап формирования знаний.</p>	<p>Теоретический блок вопросов.</p> <p>Уровень освоения программного материала, логика и грамотность изложения, умение самостоятельно обобщать и излагать материал</p>	<p>1) обучающийся глубоко и прочно освоил программный материал, исчерпывающе, последовательно, грамотно и логически стройно его излагает, тесно увязывает с задачами и будущей деятельностью, не затрудняется с ответом при видоизменении задания, умеет самостоятельно обобщать и излагать материал, не допуская ошибок: (9-10] баллов; 2) обучающийся твердо знает программный материал, грамотно и по существу излагает его, не допуская существенных неточностей в ответе на вопрос, может правильно применять теоретические положения: [8-9) баллов; 3) обучающийся освоил основной материал, но не знает отдельных деталей, допускает неточности, недостаточно правильные формулировки, нарушает последовательность в изложении программного материала: (6-8) баллов; 4) обучающийся не знает значительной части программного материала, допускает существенные ошибки: [0-6] баллов.</p>
-------------------------------	----------------------------------	--	--

УК-1; ОПК-2; ОПК-5	Этап формирования умений	<p>Аналитическое задание (<i>задачи, ситуационные задания, кейсы, проблемные ситуации и т.д.</i>)</p> <p>Практическое применение теоретических положений применительно к профессиональным задачам, обоснование принятых решений</p>	<p>1) свободно справляется с задачами и практическими заданиями, правильно обосновывает принятые решения, задание выполнено верно, даны ясные аналитические выводы к решению задания, подкрепленные теорией: (9-10) баллов;</p> <p>2) владеет необходимыми умениями и навыками при выполнении практических заданий, задание выполнено верно, отмечается хорошее развитие аргумента, однако отмечены погрешности в ответе, скорректированные при собеседовании: [8-9) баллов;</p>
УК-1; ОПК-2; ОПК-5	Этап формирования навыков и получения опыта.	<p>Аналитическое задание (<i>задачи, ситуационные задания, кейсы, проблемные ситуации и т.д.</i>)</p> <p>Решение практических заданий и задач, владение навыками и умениями при выполнении практических заданий, самостоятельность, умение обобщать и излагать материал.</p>	<p>3) испытывает затруднения в выполнении практических заданий, задание выполнено с ошибками, отсутствуют логические выводы и заключения к решению: (6-8) баллов;</p> <p>4) практические задания, задачи выполняет с большими затруднениями или задание не выполнено вообще, или задание выполнено не до конца, нет четких выводов и заключений по решению задания, сделаны неверные выводы по решению задания: [0-6) баллов.</p>

4.4 Типовые контрольные задания или иные материалы, необходимые для оценки знаний, умений, навыков и (или) опыта деятельности, характеризующих этапы формирования компетенций в процессе освоения образовательной программы

Примерные вопросы для проведения промежуточной аттестации обучающихся по дисциплине

Теоретический блок вопросов:

1. Матрица Захмана как шаблон структуризации архитектуры предприятия, характеристика элементов матрицы как частных моделей архитектуры предприятия.
2. Влияние ключевых элементов процессного подхода к формированию архитектуры предприятия на порядок и форму проектирования основных видов обеспечения информационной системы.

3. Влияние ключевых элементов функционального подхода к формированию архитектуры предприятия на порядок и форму проектирования основных видов обеспечения информационной системы.
2. Отражение основных факторов архитектуры предприятия согласно матрице Захмана элементами потока управления бизнес-процесса в BPMN.
3. Оценка применимости различных методологий моделирования бизнес-процессов в проекте проектирования информационной системы предприятия.
4. Оценка применимости различных методологий моделирования бизнес-процессов в проекте реинжиниринга бизнес-процессов предприятия.
4. Оценка применимости различных методов анализа бизнес-процессов для повышения эффективности управления предприятием.
5. Обоснование применения процессного подхода для повышения эффективности деятельности предприятия.
6. Место, значение и содержание моделирования бизнес-процессов при проектировании и реинжиниринге бизнес-процессов предприятия.
7. Жизненный цикл информационной системы (информационного продукта).
8. Модели жизненного цикла информационной системы.
9. Анализ технологий, применяемых при организации взаимодействия компании и внешней среды на основе сети Интернет.
10. Ориентированность ИТ-решений на поддержку бизнес-требований современной организации.
11. Роль ИТ-стратегии в формировании долгосрочного видения организации.
12. Обоснованность использования ИТ-аутсорсинга и виды ИТ-деятельности, на которые распространяется аутсорсинг.
13. ИТ-решения, технологические и управленческие проблемы.
14. Специфика управления ИТ-проектами в условиях кризиса.
15. Роль и место анализа в процессе принятия решений.
16. Информационно-аналитические системы, их особенность и место в структуре информационных систем организации, предпосылки к внедрению.
17. Становление и сущность концепции управления эффективностью бизнеса (BPM).
18. Особенности информационно-аналитических систем BPM-класса.
19. Технологии анализа данных, применяемые в системах поддержки принятия решений и информационно-аналитических системах: оперативный анализ данных; OLAP-технологии.
20. Технологии анализа данных, применяемые в системах поддержки принятия решений и информационно-аналитических системах: интеллектуальный анализ данных; системы Data Mining.
21. Современные задачи аналитических приложений для поддержки текущих задач бизнеса.
22. Практика применения информационно-аналитических систем в финансовом секторе.
23. Интеграция операционных и аналитических систем в информационном ландшафте организации.
24. Место информационных систем в контуре управления.
25. Возможности корпоративных информационных систем в поддержке управления ресурсами крупных и малых предприятий: сравнительный анализ.

Аналитическое задание:

Разделитесь на небольшие группы, каждая из которых в течение ближайших семинаров представит презентацию по одной из следующих тем: электронная экономика, бизнес и коммерция; электронное инвестирование; электронный маркетинг; электронный туризм; электронное обучение; электронное здравоохранение; электронное правительство; электронная демократия; электронное издание; электронная наука; электронные патенты; электронные игры и электронная преступность.

Каждая презентация должна включать общее описание выбранного сегмента смарт-общества и иллюстрировать два или более не приведенных в учебнике примера использования ИТ в данной области. В заключении сделайте прогноз о дальнейшем распространении ИТ-решений в рассматриваемой области.

4.5 Методические материалы, определяющие процедуры оценивания знаний, умений, навыков и (или) опыта деятельности, характеризующих этапы формирования компетенций

Промежуточная аттестация по дисциплине проводится в соответствии с Положением о промежуточной аттестации обучающихся по основным профессиональным образовательным программам высшего образования – программ бакалавриата в Российском государственном социальном университете и Положение о балльно-рейтинговой системе оценки успеваемости обучающихся по основным профессиональным образовательным программам высшего образования - программам бакалавриата, программам специалитета, программам магистратуры в Российском государственном социальном университете.

На промежуточную аттестацию отводится 20 рейтинговых баллов.

Ответы обучающегося на контрольном мероприятии промежуточной аттестации оцениваются педагогическим работником по 20 - балльной шкале, а итоговая оценка по дисциплине выставляется по пятибалльной системе для зачета.

Критерии выставления оценки определяются Положением о балльно-рейтинговой системе оценки успеваемости обучающихся по основным профессиональным образовательным программам высшего образования - программам бакалавриата в Российском государственном социальном университете.

РАЗДЕЛ 5. УСЛОВИЯ РЕАЛИЗАЦИИ ДИСЦИПЛИНЫ

5.1. Перечень основной и дополнительной учебной литературы для освоения дисциплины

5.1.1. Основная литература

1. Зараменских, Е. П. Основы бизнес-информатики : учебник и практикум для вузов / Е. П. Зараменских. — 2-е изд. — Москва : Издательство Юрайт, 2022. — 470 с. — (Высшее образование). — ISBN 978-5-534-15039-1. — Текст : электронный // Образовательная платформа Юрайт [сайт]. — URL: <https://urait.ru/bcode/486432> (дата обращения: 18.04.2022).

5.1.2. Дополнительная литература

1. Черпаков, И. В. Теоретические основы информатики : учебник и практикум для вузов / И. В. Черпаков. — Москва : Издательство Юрайт, 2022. — 353 с. — (Высшее образование). — ISBN 978-5-9916-8562-7. — Текст : электронный // Образовательная

платформа Юрайт [сайт]. — URL: <https://urait.ru/bcode/487320> (дата обращения: 18.04.2022).

2. Долганова, О. И. Моделирование бизнес-процессов : учебник и практикум для вузов / О. И. Долганова, Е. В. Виноградова, А. М. Лобанова ; под редакцией О. И. Долгановой. — Москва : Издательство Юрайт, 2022. — 289 с. — (Высшее образование). — ISBN 978-5-534-00866-1. — Текст : электронный // Образовательная платформа Юрайт [сайт]. — URL: <https://urait.ru/bcode/489496> (дата обращения: 18.04.2022).

1.2 Перечень ресурсов информационно-коммуникационной сети «Интернет», необходимых для освоения дисциплины (модуля)

№ №	Название электронного ресурса	Описание электронного ресурса	Используемый для работы адрес
1.	ЭБС «Университетская библиотека онлайн»	Электронная библиотека, обеспечивающая доступ высших и средних учебных заведений, публичных библиотек и корпоративных пользователей к наиболее востребованным материалам по всем отраслям знаний от ведущих российских издательств	http://biblioclub.ru/
2.	Образовательная платформа Юрайт	Электронно-библиотечная система для ВУЗов, ССУЗов, обеспечивающая доступ к учебникам, учебной и методической литературе по различным дисциплинам.	https://urait.ru/
3.	Научная электронная библиотека eLIBRARY.ru	Крупнейший российский информационно-аналитический портал в области науки, технологии, медицины и образования, содержащий рефераты и полные тексты более 34 млн научных публикаций и патентов	http://elibrary.ru/
4.	База данных "EastView"	Полнотекстовая база данных периодических изданий	https://dlib.eastview.com
5.	Электронная библиотека "Grebennikon"	Библиотека предоставляет доступ более чем к 30 журналам, выпускаемых Издательским домом "Гребенников".	https://grebennikon.ru/

5.3 Методические указания для обучающихся по освоению дисциплины (модуля)

Освоение обучающимся дисциплины «Основы бизнес-информатики в отраслях экономики» предполагает изучение материалов дисциплины на аудиторных занятиях и в ходе самостоятельной работы. Аудиторные занятия проходят в форме лекций, лабораторных занятий. Самостоятельная работа включает разнообразный комплекс видов и форм работы обучающихся.

Для успешного освоения дисциплины и достижения поставленных целей необходимо внимательно ознакомиться с рабочей программой дисциплины (модуля), доступной в электронной информационно-образовательной среде РГСУ.

Следует обратить внимание на списки основной и дополнительной литературы, на предлагаемые преподавателем ресурсы информационно-телекоммуникационной сети Интернет. Эта информация необходима для самостоятельной работы обучающегося.

При подготовке к аудиторным занятиям необходимо помнить особенности каждой формы его проведения.

Подготовка к учебному занятию лекционного типа заключается в следующем.

С целью обеспечения успешного обучения обучающийся должен готовиться к лекции, поскольку она является важнейшей формой организации учебного процесса, поскольку:

- знакомит с новым учебным материалом;
- разъясняет учебные элементы, трудные для понимания;
- систематизирует учебный материал;
- ориентирует в учебном процессе.

С этой целью:

- внимательно прочитайте материал предыдущей лекции;
- ознакомьтесь с учебным материалом по учебнику и учебным пособиям с темой прочитанной лекции;
- внесите дополнения к полученным ранее знаниям по теме лекции на полях лекционной тетради;
- запишите возможные вопросы, которые вы зададите лектору на лекции по материалу изученной лекции;
- постарайтесь уяснить место изучаемой темы в своей подготовке;
- узнайте тему предстоящей лекции (по тематическому плану, по информации лектора) и запишите информацию, которой вы владеете по данному вопросу.

Подготовка к занятию Лабораторная работа

Предварительная подготовка к лабораторной работе заключается в изучении теоретического материала в отведенное для самостоятельной работы время, ознакомление с инструктивными материалами с целью осознания задач лабораторной работы/практического занятия, техники безопасности при работе с приборами, веществами.

Работа во время проведения учебного занятия включает:

- консультирование студентов преподавателями и вспомогательным персоналом с целью предоставления исчерпывающей информации, необходимой для самостоятельного выполнения предложенных преподавателем задач, ознакомление с правилами техники безопасности при работе в лаборатории;
- самостоятельное выполнение заданий согласно обозначенной учебной программой тематики.

Это является необходимым условием при проведении рубежного контроля и допуска к зачету. При получении неудовлетворительных результатов обучающийся имеет право в дополнительное время пересдать преподавателю работу до проведения промежуточной аттестации.

Самостоятельная работа.

Для более углубленного изучения темы задания для самостоятельной работы рекомендуется выполнять параллельно с изучением данной темы. При выполнении заданий по возможности используйте наглядное представление материала. Более подробная информация о самостоятельной работе представлена в разделах «Учебно-методическое обеспечение самостоятельной работы по дисциплине (модулю)», «Методические указания к самостоятельной работе по дисциплине (модулю)».

5.4 Информационно-технологическое обеспечение образовательного процесса по дисциплины (модуля)

5.4.1. Средства информационных технологий

1. Персональные компьютеры;

2. Средства доступа в Интернет;
3. Проектор.

5.4.2. Программное обеспечение

- 1.Операционная система Windows 7
- 2.Microsoft Office Professional Plus 2007 Russian Academic OPEN No Level Microsoft Visio.
- 3.Справочно-правовая система Консультант+
- 4.Acrobat Reader DC
- 5.7-Zip
- 6.SKY DNS
- 7.TrueConf(client)

5.4.3. Информационные справочные системы и профессиональные базы данных

№ №	Название электронного ресурса	Описание электронного ресурса	Используемый для работы адрес
1.	ЭБС «Университетская библиотека онлайн»	Электронная библиотека, обеспечивающая доступ высших и средних учебных заведений, публичных библиотек и корпоративных пользователей к наиболее востребованным материалам по всем отраслям знаний от ведущих российских издательств	http://biblioclub.ru/
2.	Образовательная платформа Юрайт	Электронно-библиотечная система для ВУЗов, ССУЗов, обеспечивающая доступ к учебникам, учебной и методической литературе по различным дисциплинам.	https://urait.ru/
3.	Научная электронная библиотека eLIBRARY.ru	Крупнейший российский информационно-аналитический портал в области науки, технологии, медицины и образования, содержащий рефераты и полные тексты более 34 млн научных публикаций и патентов	http://elibrary.ru/
4.	База данных "EastView"	Полнотекстовая база данных периодических изданий	https://dlib.eastview.com
5.	Электронная библиотека "Grebennikon"	Библиотека предоставляет доступ более чем к 30 журналам, выпускаемых Издательским домом "Гребенников".	https://grebennikon.ru/

5.5 Материально-техническое обеспечение образовательного процесса по дисциплине (модюлю)

Для изучения дисциплины «Основы бизнес-информатики» в рамках реализации основной профессиональной образовательной программы высшего образования – программы бакалаврита по направлению подготовки 38.03.02 Менеджмент используются:

Учебная аудитория для занятий лекционного типа оснащена специализированной мебелью (стол для преподавателя, парты, стулья, доска для написания мелом); техническими средствами обучения (видеопроjectionное оборудование, средства звуковоспроизведения, экран и имеющие выход в сеть Интернет), а также (при наличии) демонстрационными печатными пособиями.

Учебная аудитория для занятий семинарского типа: оснащена специализированной мебелью (стол для преподавателя, парты, стулья, доска для написания мелом); техническими средствами обучения (видеопроjectionное оборудование, средства звуковоспроизведения, экран и имеющие выход в сеть Интернет), а также демонстрационными печатными пособиями.

По темам раздела 1 «Методологические основы бизнес-информатики» проводятся лабораторные занятия в лаборатории «Статистики и анализа данных», оснащенной специализированной мебелью (стол для преподавателя, парты, стулья, доска для написания мелом); техническими средствами обучения (видеопроjectionное оборудование, средства звуковоспроизведения, экран и имеющие выход в сеть Интернет), а также специализированным лабораторным оборудованием персональные компьютеры с доступом в интернет и пакетом программ «Microsoft Visio».

По темам раздела 2 «Архитектурный и процессный подходы в управлении предприятием» проводятся лабораторные занятия в лаборатории «Статистики и анализа данных», оснащенной специализированной мебелью (стол для преподавателя, парты, стулья, доска для написания мелом); техническими средствами обучения (видеопроjectionное оборудование, средства звуковоспроизведения, экран и имеющие выход в сеть Интернет), а также специализированным лабораторным оборудованием персональные компьютеры с доступом в интернет и пакетом программ «Microsoft Visio».

Помещения для самостоятельной работы обучающихся: оснащены специализированной мебелью (парты, стулья) техническими средствами обучения (персональные компьютеры с доступом в сеть Интернет и обеспечением доступа в электронно-информационную среду университета, программным обеспечением).

5.6 Образовательные технологии

При реализации дисциплины «Основы бизнес-информатики» применяются различные образовательные технологии, в том числе технологии электронного обучения.

Освоение дисциплины «Основы бизнес-информатики» предусматривает использование в учебном процессе активных и интерактивных форм проведения учебных занятий в форме деловых и ролевых игр, разбор конкретных ситуаций, кейс-стадии) в сочетании с внеаудиторной работой с целью формирования и развития **профессиональных** навыков обучающихся.

При освоении дисциплины «Основы бизнес-информатики» предусмотрено применением электронного обучения.

Учебные часы дисциплины «Основы бизнес-информатики» предусматривают классическую контактную работу преподавателя с обучающимся в аудитории и контактную работу посредством электронной информационно-образовательной среды в синхронном и асинхронном режиме (вне аудитории) посредством применения возможностей компьютерных технологий (электронная почта, электронный учебник, тестирование, вебинар, видеофильм, презентация, форум и др.).

В рамках дисциплины «Основы бизнес-информатики» предусмотрены встречи с руководителями и работниками организаций, деятельность которых связана с направленностью реализуемой основной профессиональной образовательной программы высшего образования – программы бакалавриата.

ЛИСТ РЕГИСТРАЦИИ ИЗМЕНЕНИЙ

№ п/п	Содержание изменения	Реквизиты документа об утверждении изменения	Дата введения изменения
1.	Утверждена и введена в действие решением Ученого совета факультета на основании Федерального государственного образовательного стандарта высшего образования по направлению подготовки 38.03.02 Менеджмент (уровень бакалавриата), утвержденным приказом Министерства науки и высшего образования Российской Федерации от 12.08.2020 г №970	Протокол заседания Ученого совета факультета №_11___ от «_27_»_мая_2021__ года	01.09.2021
2.	Актуализирована с учетом развития науки, культуры, экономики, техники, технологий и социальной сферы	Протокол заседания Ученого совета факультета № 9 от «28» апреля 2022 года	01.09.2022
3.	*	Протокол заседания Ученого совета факультета № _____ от «_____» _____ 20____ года	____.____.____
4.	*	Протокол заседания Ученого совета факультета № _____ от «_____» _____ 20____ года	____.____.____



Министерство науки и высшего образования Российской Федерации
Федеральное государственное бюджетное образовательное
учреждение высшего образования
«Российский государственный социальный университет»

«УТВЕРЖДАЮ»

Декан факультета управления

А.Н. Островский

«28» апреля 2022 г.

**РАБОЧАЯ ПРОГРАММА ДИСЦИПЛИНЫ (МОДУЛЯ)
УПРАВЛЕНИЕ ПЕРСОНАЛОМ**

**Направление подготовки
38.03.02 - Менеджмент**

**Направленность программы:
Управление персоналом**

**ОБРАЗОВАТЕЛЬНАЯ ПРОГРАММА ВЫСШЕГО ОБРАЗОВАНИЯ -
ПРОГРАММА БАКАЛАВРИАТА**

**Уровень профессионального образования
Высшее образование – бакалавриат**

**Форма обучения
очно-заочная, очно-заочная с ДОТ**

Москва 2022

Рабочая программа дисциплины (модуля) «Управление персоналом» разработана на основании федерального государственного образовательного стандарта высшего образования - бакалавра по направлению подготовки 38.03.02 - Менеджмент (уровень бакалавриата), утвержденного приказом Министерства науки и высшего образования Российской Федерации от 12.08.2020 № 970, учебного плана по основной профессиональной образовательной программе высшего образования - программы *бакалавриата* по направлению подготовки 38.03.02 *Менеджмент*, а также с учетом рекомендованной примерной основной образовательной программой и с учетом следующих профессиональных стандартов, сопряженных с профессиональной деятельностью выпускника:

– 08.041 «Специалист в сфере управления проектами государственно-частного партнёрства»;

– 08.018 «Специалист по управлению рисками».

Рабочая программа дисциплины (модуля) разработана рабочей группой в составе:

Кандидат экономических наук, доцент Булей Н.В.

Руководитель основной профессиональной образовательной программы кандидат социологических наук, доцент факультета управления

Т.А. Евстратова

(подпись)

Рабочая программа дисциплины (модуля) обсуждена и утверждена на Ученом совете факультета управления

Протокол №9 от 28 апреля 2022 г

Декан факультета

Кандидат медицинских наук

А.Н.Островский

Рабочая программа дисциплины (модуля) рекомендована к утверждению представителями организаций-работодателей:

Акционерное общество «АНКОР»

Заместитель генерального директора

Т. БАСКИНА

(подпись)

Закрытое акционерное общество

«ЭКОПСИ Консалтинг»,

Директор проектов

С.В.БАРАНОВ

(подпись)

Рабочая программа дисциплины (модуля) рецензирована и рекомендована к утверждению:

Д.э.н., профессор Финансового университета при Правительстве РФ

И.Ю. БЕЛЯЕВА

(подпись)

Д.с.н., профессор факультета управления

О.А. УРЖА

(подпись)

Согласовано Научная библиотека, директор

И.Г. МАЛ'ЯР

(подпись)

СОДЕРЖАНИЕ:

РАЗДЕЛ 1. ПАСПОРТ РАБОЧЕЙ ПРОГРАММЫ ДИСЦИПЛИНЫ (МОДУЛЯ)	4
1.1. Цель и задачи дисциплины (модуля).....	4
1.2. Место дисциплины (модуля) в структуре основной профессиональной образовательной программы высшего образования- программы бакалавриата	4
РАЗДЕЛ 2. СТРУКТУРА И СОДЕРЖАНИЕ ДИСЦИПЛИНЫ (МОДУЛЯ)	6
2.1. Объем дисциплины (модуля), включая контактную работу обучающегося с педагогическими работниками и самостоятельную работу обучающегося	6
2.2. Учебно-тематический план дисциплины (модуля)	6
РАЗДЕЛ 3. УЧЕБНО-МЕТОДИЧЕСКОЕ ОБЕСПЕЧЕНИЕ САМОСТОЯТЕЛЬНОЙ РАБОТЫ ОБУЧАЮЩИХСЯ ПО ДИСЦИПЛИНЕ (МОДУЛЮ)	7
3.1. Виды самостоятельной работы обучающихся по дисциплине (модулю)	7
3.2. Методические указания к самостоятельной работе по дисциплине (модулю)	8
РАЗДЕЛ 4. ФОНД ОЦЕНОЧНЫХ СРЕДСТВ ДЛЯ ПРОВЕДЕНИЯ ПРОМЕЖУТОЧНОЙ АТТЕСТАЦИИ ОБУЧАЮЩИХСЯ ПО ДИСЦИПЛИНЕ (МОДУЛЮ)	18
4.1. Форма промежуточной аттестации обучающегося по дисциплине (модулю)	18
4.2. Перечень компетенций с указанием этапов их формирования в процессе освоения образовательной программы	18
4.3. Описание показателей и критериев оценивания компетенций на различных этапах их формирования, описание шкал оценивания.....	19
4.4. Типовые контрольные задания или иные материалы, необходимые для оценки знаний, умений, навыков и (или) опыта деятельности, характеризующих этапы формирования компетенций в процессе освоения образовательной программы	20
4.5. Методические материалы, определяющие процедуры оценивания знаний, умений, навыков и (или) опыта деятельности, характеризующих этапы формирования компетенций	28
РАЗДЕЛ 5. УСЛОВИЯ РЕАЛИЗАЦИИ ДИСЦИПЛИНЫ (МОДУЛЯ)	34
5.1. Перечень основной и дополнительной учебной литературы для освоения дисциплины (модуля)	34
5.2. Перечень ресурсов информационно-коммуникационной сети «Интернет», необходимых для освоения дисциплины (модуля)	34
5.3. Методические указания для обучающихся по освоению дисциплины (модуля).....	29
5.4. Информационно-технологическое обеспечение образовательного процесса по дисциплины (модуля)	30
5.5. Материально-техническое обеспечение образовательного процесса по дисциплине (модулю)	31
5.6. Образовательные технологии	32
Лист регистрации изменений.....	33

РАЗДЕЛ 1. ПАСПОРТ РАБОЧЕЙ ПРОГРАММЫ ДИСЦИПЛИНЫ (МОДУЛЯ)

1.1. Цель и задачи дисциплины (модуля).

Цель дисциплины (модуля) «Управление персоналом» заключается в получении обучающимися теоретических знаний о теории управления персоналом, основах современной философии и концепций управления персоналом, сущности, закономерностях и задачах управления персоналом, о системе управления персоналом организации, планировании кадровой работы в организации, технологиях управления персоналом и его развития с последующим применением в профессиональной сфере и практических навыков для дальнейшего их использования, а также применение методов управления персоналом в профессиональной деятельности.

Задачи дисциплины (модуля):

1. Изучение студентами основных проблем управления персоналом, сущности, задач, закономерностей, принципов и методов, организационного проектирования системы и процессов управления персоналом, основ формирования и реализации кадровой политики организации, кадрового планирования в организации, найма, подбора и отбора, деловой оценки, профориентации и адаптации, управления развитием персонала;

2. Овладение студентами умениями применять теоретические положения в управленческой деятельности по отношению к персоналу, методами формирования эффективной кадровой политики, планирования, персонала, подбора и расстановки кадров, обучения, адаптации, оценки, мотивации и стимулирования персонала;

3. Привитие студентам способности разработки стратегии управления персоналом организаций, планирования и осуществления мероприятий, направленных на ее реализацию.

1.2. Место дисциплины (модуля) в структуре основной профессиональной образовательной программы высшего образования- программы бакалавриата

Дисциплина (модуль) «Управление персоналом» реализуется в общепрофессиональном модуле основной профессиональной образовательной программы по направлению подготовки 38.03.02 - Менеджмент (уровень бакалавриата) очно-заочной и очно-заочной с ДОТ формам обучения.

Изучение дисциплины (модуля) «Управление персоналом» базируется на знаниях и умениях, полученных обучающимися ранее в ходе освоения программного материала ряда дисциплин (модулей): «Работа с информацией в обучении и профессиональной деятельности», «Технологии возможностей и безбарьерной среды».

Перечень последующих дисциплин (модулей), для которых необходимы знания, умения и навыки, формируемые данной дисциплиной (модулем): «Инновационный менеджмент», «Планирование и прогнозирование бизнес-процессов для устойчивого развития», «Проектный менеджмент».

1.3. Планируемые результаты обучения по дисциплине (модулю) в рамках планируемых результатов освоения основной профессиональной образовательной программы.

Процесс освоения дисциплины (модуля) направлен на формирование у обучающихся следующих общепрофессиональных и профессиональных компетенций: УК-3; ОПК-3, в соответствии с основной профессиональной образовательной программой по направлению подготовки 38.03.02 - Менеджмент (бакалавр).

В результате освоения дисциплины (модуля) обучающийся должен демонстрировать следующие результаты:

Категория компетенций	Код компетенции	Формулировка компетенции	Код и наименование индикатора достижения компетенции	Результаты обучения
Командная работа и лидерство	УК-3	Способен осуществлять социальное взаимодействие и реализовывать свою роль в команде	УК-3.1. Определяет свою роль в социальном взаимодействии и командной работе, исходя из стратегии сотрудничества для достижения поставленной цели; УК-3.2. При реализации своей роли в социальном взаимодействии и командной работе учитывает особенности поведения и интересы других участников; УК-3.3. Соблюдает нормы и установленные правила командной работы; несет личную ответственность за результат	Знать: свою роль в социальном взаимодействии и командной работе, исходя из стратегии сотрудничества для достижения поставленной цели Уметь: определять свою роль в социальном взаимодействии и командной работе, учитывать особенности поведения и интересы других участников Владеть: навыками организации работы в команде для достижения общих целей
Подготовка решений и оценка последствий их реализации	ОПК-3	Способен разрабатывать обоснованные организационно-управленческие решения с учетом их социальной значимости, содействовать их реализации в условиях сложной и динамичной среды и оценивать их последствия	ОПК-3.1 определяет социальные, финансово-экономические цели деятельности организации (предприятия) и формирует на их основе перечни задач, которые могут решаться инструментами экономического анализа ОПК-3.2 оценивает последствия альтернативных вариантов решения поставленных профессиональных задач; разрабатывает и обосновывает варианты их решения с учетом критериев экономической эффективности, оценки рисков и возможных социально-экономических последствий ОПК - 3.3 прогнозирует ответное поведение других заинтересованных сторон/участников стратегического	Знать: основные способы внутриорганизационного и межведомственного взаимодействия Уметь: привлекать к сотрудничеству институты гражданского общества посредством различных инструментов взаимодействия Владеть: навыками содействия развитию прозрачных и доверительных отношений с обществом; повышения доверия общества к решениям органов власти

			взаимодействия (конкурентов, партнеров, подчиненных и др.) на принимаемые организационно- управленческие решения ОПК – 3.4 принимает социально-финансово- обоснованные организационно- управленческие решения в своей профессиональной деятельности	
--	--	--	--	--

РАЗДЕЛ 2. СТРУКТУРА И СОДЕРЖАНИЕ ДИСЦИПЛИНЫ (МОДУЛЯ)

2.1 Объем дисциплины (модуля), включая контактную работу обучающегося с педагогическими работниками и самостоятельную работу обучающегося

Общая трудоемкость дисциплины (модуля), изучаемой в 2 семестре, составляет 3 зачетные единицы. По дисциплине (модулю) предусмотрен зачет.

Очно-заочная форма обучения

(в том числе с применением дистанционных образовательных технологий)

Вид учебной работы	Всего часов	Семестры			
		2			
Контактная работа обучающихся с педагогическими работниками (по видам учебных занятий) (всего):	36	36			
Учебные занятия лекционного типа	6	6			
Практические занятия	12	12			
Лабораторные занятия					
Контактная работа в ЭИОС					
Иная контактная работа	18	18			
Самостоятельная работа обучающихся, всего	63	63			
Контроль промежуточной аттестации (час)	9	9			
ОБЪЕМ ДИСЦИПЛИНЫ (МОДУЛЯ) В ЧАСАХ	108	108			

2.2. Учебно-тематический план дисциплины (модуля)

Очно-заочной формы обучения

(в том числе с применением дистанционных образовательных технологий)

Раздел, тема	Виды учебной работы, академических часов							
	Всего	Самостоятельная работа	Контактная работа обучающихся с педагогическими работниками					
			Всего	Лекционные занятия	Семинарские/практические занятия	Лабораторные занятия	Иная контактная работа	
							Всего	Практическая подготовка
Модуль 1 (Семестр 2)								
Раздел 1.1 Основы управления персоналом и кадровое планирование	36	24	12	2	4			6
Раздел 1.2 Основы деловой оценки, адаптации и высвобождения персонала	36	24	12	2	4			6
Раздел 1.3 Управление развитием персонала	36	15	12	2	4			6
Контроль промежуточной аттестации (час)		9						
Общий объем, часов	108	63	18	6	12			18
Форма промежуточной аттестации	Зачет							

РАЗДЕЛ 3. УЧЕБНО-МЕТОДИЧЕСКОЕ ОБЕСПЕЧЕНИЕ САМОСТОЯТЕЛЬНОЙ РАБОТЫ ОБУЧАЮЩИХСЯ ПО ДИСЦИПЛИНЕ (МОДУЛЮ)

3.1. Виды самостоятельной работы обучающихся по дисциплине (модулю)

Очно-заочной формы обучения

(в том числе с применением дистанционных образовательных технологий)

Раздел, тема	Всего	Виды самостоятельной работы обучающихся
--------------	-------	---

		Академическая активность, час	Форма академической активности	Выполнение практ. заданий, час	Форма практического задания	Рубежный текущий контроль, час	Форма рубежного текущего контроля
2 семестр							
Раздел 1.1 Основы управления персоналом и кадровое планирование	24	8	Подготовка к лекционным и практическим занятиям, самостоятельное изучение раздела в ЭИОС	14	реферат	2	Компьютерное тестирование или иная форма рубежного контроля по усмотрению преподавателя
Раздел 1.2 Основы деловой оценки, адаптации и высвобождения персонала	24	8	Подготовка к лекционным и практическим занятиям, самостоятельное изучение раздела в ЭИОС	14	Кейс- задание	2	Компьютерное тестирование или иная форма рубежного контроля по усмотрению преподавателя
Раздел 1.3 Управление развитием персонала	15	8	Подготовка к лекционным и практическим занятиям, самостоятельное изучение раздела в ЭИОС	5	Кейс- задание	2	Компьютерное тестирование или иная форма рубежного контроля по усмотрению преподавателя
Общий объем по дисциплине (модулю), часов	63	24		33		6	

3.2. Методические указания к самостоятельной работе по дисциплине (модулю)

РАЗДЕЛ 1. «ОСНОВЫ УПРАВЛЕНИЯ ПЕРСОНАЛОМ И КАДРОВОЕ ПЛАНИРОВАНИЕ»

Цель: изучить основы управления персоналом и кадровое планирование.

Перечень изучаемых элементов содержания. Методология управления персоналом организации. Основы кадрового планирования в организации. Оперативный план работы с персоналом.

Тема 1. Методология управления персоналом организации.

Цель: определить методологию управления персоналом организации.

Перечень изучаемых элементов содержания: Философия управления персоналом. Концепции управления персоналом. Закономерности управления персоналом. Принципы управления персоналом. Методы управления персоналом.

Вопросы для самоподготовки:

1. Управление как развивающаяся система.
2. Направления социального управления.
3. Структурно-функциональная подсистема управления.
4. Информационно-поведенческая подсистема управления.
5. Подсистема саморазвития системы управления.
6. Логическая схема развития управления.
7. Закономерности управления персоналом.
8. Методы управления персоналом.

Тема 2. Оперативный план работы с персоналом.

Цель: исследовать оперативный план работы с персоналом

Перечень изучаемых элементов содержания: Порядок разработки оперативного плана работы с персоналом. Содержание оперативного плана работы с персоналом. Определение потребности и планирование привлечения персонала. Планирование использования и безопасности персонала. Планирование развития персонала. Планирование высвобождения персонала. Планирование расходов на персонал.

Вопросы для самоподготовки:

1. В чем состоит порядок разработки оперативного плана работы с персоналом.
2. Содержание и сущность оперативного плана работы с персоналом.
3. Определение потребности и планирование привлечения персонала.
4. Планирование использования и безопасности персонала.
5. Опишите планирование развития персонала.
6. Планирование высвобождения персонала.

Тема 3. Трудовые показатели в системе кадрового планирования.

Цель: исследовать трудовые показатели в системе кадрового планирования

Перечень изучаемых элементов содержания: Система трудовых показателей. Нормирование труда и расчет численности персонала. Анализ показателей по труду. Планирование производительности труда.

Вопросы для самоподготовки:

1. Комплексная система трудовых показателей
2. Основные цели нормирования:
3. Структура рабочего времени.
4. Виды анализа трудовых показателей
5. Факторы, влияющие на динамику и уровень производительности труда
6. Последствия повышения (снижения) производительности труда

РАЗДЕЛ 2. ОСНОВЫ ДЕЛОВОЙ ОЦЕНКИ, АДАПТАЦИИ И ВЫСВОБОЖДЕНИЯ ПЕРСОНАЛА

Цель: исследовать основы деловой оценки, адаптации и высвобождения персонала

Перечень изучаемых элементов содержания: Роль оценки персонала в управлении. Методы оценки персонала. Профорientация, адаптация и высвобождение персонала.

Тема 4. Формирование системы оценки персонала в управлении.

Цель: определить сущность системы оценки персонала в управлении.

Перечень изучаемых элементов содержания: Цели оценки персонала организации. Построение системы оценки персонала. Стратегия проведения оценки персонала.

Вопросы для самоподготовки:

1. Основные направления оценки персонала.
2. Цели оценки персонала.
3. Задачи оценки персонала.
4. Этапы деловой оценки.

Тема 5. Методы оценки персонала.

Цель: определить методы оценки персонала

Перечень изучаемых элементов содержания: Методы оценки персонала и должности. Выбор методов оценки. Определение показателей и критериев оценки. Эволюция метода 360 в технологию оценки «Пять+». Процедура и порядок проведения оценки личной эффективности работников. Особенности применения методики Ассесмент центр. Внедрение системы грейдов должностей.

Вопросы для самоподготовки:

1. Традиционная классификация методов оценки персонала.
2. Сравнительная характеристика различных методов оценки персонала.
3. Система показателей деловой оценки персонала.
4. Личная эффективность сотрудника.
5. Параметры, влияющие на личную эффективность.
6. Российская специфика 360 градусов.
7. Принципы формирования системы оценки личной эффективности работников.
8. Особенности применения методики Ассесмент центр.

Тема 6. Профорентация, адаптация и высвобождение персонала.

Цель: исследовать основы профорентации, адаптация и высвобождение персонала.

Перечень изучаемых элементов содержания: Профорентация, адаптация и высвобождение персонала. Сущность и направления адаптации сотрудников организации. Этапы и виды адаптации сотрудников организации. Наставничество и коучинг как инструменты адаптации персонала. Аутплейсмент - цивилизованное высвобождение персонала.

Вопросы для самоподготовки:

1. Основные направления адаптации.
2. Элементы управления системой адаптации, а также возможные пути решения проблем по каждому элементу.
3. Этапы процесса адаптации
4. Элементы комплексного исследования адаптации персонала в организации.
5. Основные преимущества применения услуги аутплейсмента.

РАЗДЕЛ 3. УПРАВЛЕНИЕ РАЗВИТИЕМ ПЕРСОНАЛА

Цель: исследовать основы управление развитием персонала.

Перечень изучаемых элементов содержания: Основы развития персонала организации. Кадровый резерв и управление талантами. Обучение персонала, как главный фактор управления его развитием.

Тема 7. Основы развития персонала организации.

Цель: определить сущность развития персонала организации.

Перечень изучаемых элементов содержания: Сущность и содержание развития персонала организации. Типы и этапы карьеры. Основы планирования карьеры. Управление карьерой в организации

Вопросы для самоподготовки:

1. Методы развития персонала
2. Виды и типы карьеры, в зависимости от определяющих параметров.
3. Этапы карьерного роста.
4. Матрица кадрового состава организации.
5. Процесс управления карьерой
6. Политика управления карьерой

Тема 8. Кадровый резерв и управление талантами.

Цель: выявить современные подходы к формированию кадровому резерву и управлению талантами.

Перечень изучаемых элементов содержания: Кадровый резерв и его роль в системе управления персоналом. Виды кадрового резерва и принципы его формирования. Основы формирования кадрового резерва. Работа с персоналом, зачисленным в кадровый резерв. Управление талантами. Технологии управления талантами

Вопросы для самоподготовки:

1. Задачи кадрового резерва.
2. Основные подходы к классификации кадрового резерва
3. Принципы работы с кадровым резервом.
4. Формирование кадрового резерва.
5. Источники кадрового резерва
6. Схема формирования кадрового резерва руководящего состава
7. Основные этапы работы с резервом
8. Система работы с резервом управленческих кадров
9. Элементы системы управления талантами

Тема 9. Обучение персонала, как главный фактор управления его развитием.

Цель: исследовать систему обучения персонала.

Перечень изучаемых элементов содержания: Сущность и содержание процесса обучения персонала. Классификация и характеристика методов обучения. Профессиональное обучение как процесс. Перспективы развития профессионального обучения.

Вопросы для самоподготовки:

1. Принципы обучения персонала в современных условиях.
2. Методы обучения
3. Краткая сущность методов и методика обучения их применения.
4. Моделирование процесса обучения.
5. Выбор методов и приемов обучения.
6. Процесс профессионального обучения
7. Интерактивные виды обучения

ПРАКТИЧЕСКОЕ ЗАДАНИЕ К РАЗДЕЛУ 1

Форма практического задания: реферат

Примерный перечень тем рефератов:

1. Административные экономические и социально-психологические методы управления персоналом.
2. Актуальность управления персоналом.
3. Аспекты процесса кадрового планирования.
4. Виды кадрового планирования.
5. Виды кадровой политики.
6. Основы планирования, создания и реализации проектов в области управления персоналом.
7. Понятие “персонала” и его классификация.
8. Понятие “управление персоналом”.
9. Понятие планирования как последовательной функции управления.
10. Понятие функционально-целевой модели системы управления организации и место в ней управления персоналом.

ПРАКТИЧЕСКОЕ ЗАДАНИЕ К РАЗДЕЛУ 2

Форма практического задания: кейс-задание.

Примерный перечень кейс-заданий к разделу 2

1. Для повышения эффективности адаптации персонала применяются различные подходы. Например, в Сбербанке разработана программа адаптации, которая призвана структурировать процесс вхождения в должность и сделать его комфортным, полезным и эффективным для сотрудников и их руководителей. Такой подход позволяет новичку с первых шагов в организации сделать свое развитие целенаправленным. При этом цели новичка и организации совпадают. Приведите аналогичные примеры адаптации.
2. Представьте комплексное исследование анализа процесса адаптации персонала в своей организации.
3. В России аутплейсмент еще недостаточно развит. Работодатель зачастую не интересуется, что будет с увольняемым сотрудником, так как считается, что рынок труда переполнен желающими найти работу. Имидж для него в условиях большого спроса на не только хорошо оплачиваемую, но в регионах и любую работу не так важен. Тем не менее, ряд отечественных, смешанных и особенно зарубежных компаний все чаще прибегают к услуге аутплейсмента. Например, ЗАО ВТБ24. Приведите свой пример аутплейсмента.
4. Посмотреть видеокейс, выполнить следующее задание:

Цели видеокейса «Адаптация нового сотрудника»

- Показать типичные проблемы, возникающие у нового сотрудника в процессе взаимной адаптации работника и организации;
- Показать типичные ошибки, допускаемые менеджером по персоналу и линейным руководителем при адаптации работника;
- Научить анализировать процесс адаптации, устанавливая причинно-следственные связи между ошибками руководства и проблемами работника;
- Научить разрабатывать программу адаптации работников с участием отдела персонала, линейного руководителя и наставника;
- Показать необходимость постоянного контроля со стороны менеджера по персоналу над обеспечением адаптации работников.

В результате занятия обучаемые должны знать и понимать:

- Типичные проблемы работников, находящихся в процессе адаптации к организации;
 - Типичные ошибки, которые допускает руководство при обеспечении адаптации;
 - Конструктивные этапы адаптации работника и критерии ее успешного прохождения;
- Сцена 1.

Назначение даты выхода на работу.

Менеджер по персоналу назначает дату выхода на работу. Начальник не участвовал в беседах с кандидатами.

Вопросы для обсуждения:

Как вы оцените готовность организации к приему новичка? Какие критерии оценки существуют?

Сцена 2.

Первый выход на работу:

Сергей не был представлен начальнику, коллегам, коллективу.

Вопросы для обсуждения:

Как правильно было бы организовать приход новичка?

Какие факторы оказывают влияние на отношение коллег к новичку?

Сцена 3.

Первое задание новичка:

Непосредственный руководитель не провел предварительную беседу с Сергеем при вступлении в должность, поэтому Сергей многого не знает

Вопросы для обсуждения:

Чему руководителю следует посвятить первую беседу с новичком?

Сцена 4.

Новичок налаживает контакты в организации:

Сергей не сдавал экзамена на знание ассортимента продукции.

Вопросы для обсуждения:

Как можно организовать знакомство новичка с ассортиментом продукции?

Сцена 5.

Новичок готовит план работы:

Сергей привык на прежнем месте работы, что все будущие сложные решения обсуждаются с начальником, а его нынешний начальник принимает решения без обсуждения с подчиненными. Сергей нарушил правила, существующие в корпоративной культуре организации.

Вопросы для обсуждения:

Почему новичок хочет обсудить план работы?

Как начальник должен организовать его работу?

Сцена 6.

Новичок оформляет документы у менеджера по персоналу.

Он не получил необходимой информации, чтобы начать функционировать в организации.

Вопросы для обсуждения:

Зачем нужно было подписывать документы?

Сцена 7.

Новичок собирает информацию в отделе продаж.

Сергей столкнулся с тем, что без специального представления в отделе продаж, ему никто не хочет помогать знакомиться с ассортиментом, а только тянут время. Сергей не обратился к начальнику с просьбой помочь в изучении ассортимента через начальника отдела продаж.

Вопросы для обсуждения:

Как новичок должен отнестись к полученной информации? Почему новичок так не поступил?

Сцена 8.

Новичок проверяет сведения в отделе маркетинга.

Часто в организациях действует принцип: «Покажи, на что ты способен». Новичка «бросают в воду», ему никто не хочет помогать, пока он не покажет, что он и сам может добиться успеха.

Вопросы для обсуждения:

Кто может решить данную проблему?

Сцена 9

Новичок остается без рабочего места.

Сергею не было предоставлено рабочее место, где он мог бы выполнять возложенные на него функции, что заставило его «бездельничать».

Вопросы для обсуждения:

Когда необходимо предоставить новичку рабочее место?

Сцена 10.

Новичок нарушает правила субординации.

Сергей нарушил правила субординации, сев без разрешения за стол начальника и подталкивая начальника к чтению подготовленных им документов.

Вопросы для обсуждения:

Чем новичок вызвал неудовольствие начальника?

Сцена 11.

Новичок пытается расставить все точки над «и»

Вопросы для обсуждения:

Чего новичок хотел от менеджера по персоналу?

Сцена 12.

Начальство решает судьбу новичка.

Ситуация неприятного столкновения Сергея с вышестоящим начальником в лифте

Вопросы для обсуждения:

На чем основана оценка начальником новичка?

Сцена 13

Новичок показывает зубы

За три дня работы в организации Сергей приходит к выводу, что эта организация ему не подходит

Вопросы для обсуждения:

Чем вызвано скоропалительное решение новичка?

ПРАКТИЧЕСКОЕ ЗАДАНИЕ К РАЗДЕЛУ 3

Форма практического задания: кейс-задание

Примерный перечень кейс-заданий к разделу 3

1. На какие виды по направлению действий различают кадровый резерв?
2. В ряде организаций, ведущих бизнес в сфере инженерного консалтинга в авиастроении, строительстве наземной инфраструктуры и аэропортов, производстве материалов для ремонта аэродромных покрытий, например, ПРОГРЕССТЕХ, в качестве резерва рассматривают сотрудников только на руководящие должности, отражаемые в инструкции с типовой формулировкой «Формирование и организация работы с кадровым резервом в производственных (структурных) подразделениях». При таком подходе в соответствии с требованиями топ-менеджмента, в инструкции устанавливается порядок формирования и организации работы с резервом, как правило, только РУКОВОДИТЕЛЕЙ. Там же определяются принципы создания кадрового резерва и комплектования его в производственных подразделениях. Приведите аналогичный пример формирования и организации работы с резервом.
3. Опишите требования, с помощью которых осуществляют подбор кандидатов в состав кадрового резерва.
4. Посмотреть видеокейс и ответить на вопросы для обсуждения.

Цели видеокейса:

Обучение с использованием видеокейса преследует следующие цели:

- Сформировать представление обучающихся о карьере как таковой, а также об основных противоречиях, которые приходится разрешать сотруднику, стремящемуся расти по служебной лестнице.

- Научить обучающихся выявлять основные признаки дисбаланса между мероприятиями по развитию сотрудника и требованиями его основной деятельности.

В результате проведения занятий учащиеся должны уметь:

- выявлять признаки дисбаланса между мероприятиями по развитию сотрудника и требованиями его основной деятельности;
- устанавливать причины этого дисбаланса;
- формулировать рекомендации по планированию и развитию карьеры конкретного сотрудника.

Сцена 1:

Николай Кавун: есть вероятность, что я в скором времени буду переведен на повышение... и встал вопрос о том, кто займет мое место... в общем, ты знаешь, я человек прямой, не люблю всех этих вещей, туда-сюда, ты готова?... тогда ты должна быть готова, что тебе придется съездить в Москву, пройти там обучение, познакомиться со всеми... но никто основную работу для тебя не отменял... у нас и так все менеджеры перегружены... это будет тяжело...

Алена: ну...?

Таня: ладно, только тебе...

Вопросы для обсуждения:

- Как бы вы построили беседу с Татьяной на месте Николая?

Сцена 2:

Николай Кавун: в этом месяце мы не выполняем план... ты привела хоть одного нового клиента?

Таня: а! вот в чем дело... ничего, у нас же есть еще время... мы успеем... Я все контролирую!!!

Вопросы для обсуждения:

- Каким образом, какой ценой Татьяна может наверстать упущенное?

Сцена 3:

Таня: слушай, а тебе не надоело так работать?

Алена: знаешь, меня все устраивает, я получаю столько, сколько готова отдавать... больше мне не надо... интересно-не интересно... это работа... за которую платят деньги... разве работа обязательно должна быть интересной?!

Вопросы для обсуждения:

- По вашему мнению, находится ли Алена на своем месте?
- Есть ли у нее какие-то карьерные цели, каковы они?
- Всегда ли сотрудник должен работать с максимальной отдачей?
- Есть ли какие-либо выгоды для организации и самого сотрудника, если сотрудник выполняет именно ту деятельность, которая ему интересна?

Сцена 4:

Вера: как там они, как Алена?

Николай Кавун: надо что-то делать...

Вера: а, по-моему, она просто перегорела... причем уже давно...

Николай Кавун: возможно... и что мне с ней делать?

Вера: может ее куда-нибудь перевести? ... мне кажется, она могла бы вести тренинги, например... передавать свой опыт

Вопросы для обсуждения:

- Что можно «сделать» с Аленой?
- Имеет ли смысл куда-либо ее переводить?
- Есть ли необходимость в каких-нибудь предварительных оценочно-диагностических мероприятиях перед тем, как ответить на предыдущий вопрос?

Сцена 5:

Николай Кавун: поговори с ней... она изменилась... эти ее стажировки, тренинги, на которые ты ее приглашаешь... она совсем вымоталась!

Вера: ну, а как иначе? Мы ведь должны ее подготовить, у нас все коммерческие директора филиалов проходят такую подготовку...

Николай Кавун: но и я не могу ничего поделать... с кого мне еще спрашивать, как не с нее...

Вера: понимаю... ездит, учится, потом работает допоздна... и на личную жизнь времени уже не остается...

Вопросы для обсуждения:

- Есть ли какие-либо угрозы для компании, обусловленные тем, что Татьяна вынуждена жертвовать своим личным временем, своей личной жизнью ради выполнения стоящих перед нею задач?
- Есть ли выход из данной ситуации?

РУБЕЖНЫЙ КОНТРОЛЬ К РАЗДЕЛУ 1: форма рубежного контроля – компьютерное тестирование

РУБЕЖНЫЙ КОНТРОЛЬ К РАЗДЕЛУ 2: форма рубежного контроля – компьютерное тестирование

РУБЕЖНЫЙ КОНТРОЛЬ К РАЗДЕЛУ 3: форма рубежного контроля – компьютерное тестирование

Оформление работ, выполняемых в рамках самостоятельной работы осуществляется в соответствии с Методическими указаниями по оформлению письменных работ обучающихся в рамках самостоятельной работы, утвержденными Учебно-методическим советом РГСУ, Протокол № 2 от 25 июня 2015 года.

Конкретные практические задания и задания для рубежного контроля определяются в учебно-методических материалах по работе обучающихся в электронной информационно-образовательной среде РГСУ с применением технологий электронного обучения по данной дисциплине, утверждаемых ежегодно факультетом.

РАЗДЕЛ 4. ФОНД ОЦЕНОЧНЫХ СРЕДСТВ ДЛЯ ПРОВЕДЕНИЯ ПРОМЕЖУТОЧНОЙ АТТЕСТАЦИИ ОБУЧАЮЩИХСЯ ПО ДИСЦИПЛИНЕ (МОДУЛЮ)

4.1. Форма промежуточной аттестации обучающегося по дисциплине (модулю)

Контрольными мероприятиями промежуточной аттестации обучающихся по дисциплине (модулю) является зачет, который проводится в устной форме.

4.2. Перечень компетенций с указанием этапов их формирования в процессе освоения образовательной программы

Код компетенции	Содержание компетенции (части компетенции)	Результаты обучения	Этапы формирования компетенций в процессе освоения образовательной программы
УК-3	Способен осуществлять социальное взаимодействие и реализовывать свою роль в команде	Знать: свою роль в социальном взаимодействии и командной работе, исходя из стратегии сотрудничества для достижения поставленной цели	Этап формирования знаний
		Уметь: определять свою роль в социальном взаимодействии и командной работе, учитывать особенности поведения и интересы других участников	Этап формирования умений
		Владеть: навыками организации работы в команде для достижения общих целей	Этап формирования навыков и получения опыта
ОПК-3	Способен разрабатывать обоснованные организационно-управленческие решения с учетом их социальной значимости, содействовать их реализации в условиях сложной и динамичной среды и оценивать их последствия	Знать: основные способы внутриорганизационного и межведомственного взаимодействия	Этап формирования знаний
		Уметь: привлекать к сотрудничеству институты гражданского общества посредством различных инструментов взаимодействия	Этап формирования умений
		Владеть: навыками содействия развитию прозрачных и доверительных	Этап формирования навыков и получения опыта

		отношений с обществом; повышения доверие общества к решениям органов власти	
--	--	--	--

4.3. Описание показателей и критериев оценивания компетенций на различных этапах их формирования, описание шкал оценивания

Код компетенции	Этапы формирования компетенций	Показатель оценивания компетенции	Критерии и шкалы оценивания
УК-3, ОПК-3	Этап формирования знаний.	Теоретический блок вопросов. Уровень освоения программного материала, логика и грамотность изложения, умение самостоятельно обобщать и излагать материал	1) обучающийся глубоко и прочно освоил программный материал, исчерпывающе, последовательно, грамотно и логически стройно его излагает, тесно увязывает с задачами и будущей деятельностью, не затрудняется с ответом при видоизменении задания, умеет самостоятельно обобщать и излагать материал, не допуская ошибок: (9-10] баллов; 2) обучающийся твердо знает программный материал, грамотно и по существу излагает его, не допуская существенных неточностей в ответе на вопрос, может правильно применять теоретические положения: [8-9) баллов; 3) обучающийся освоил основной материал, но не знает отдельных деталей, допускает неточности, недостаточно правильные формулировки, нарушает последовательность в изложении программного материала: (6-8) баллов; 4) обучающийся не знает значительной части программного материала, допускает существенные ошибки: [0-6] баллов.

УК-3, ОПК-3	Этап формирования умений	<p>Аналитическое задание (<i>задачи, ситуационные задания, кейсы, проблемные ситуации и т.д.</i>)</p> <p>Практическое применение теоретических положений применительно к профессиональным задачам, обоснование принятых решений</p>	<p>1) свободно справляется с задачами и практическими заданиями, правильно обосновывает принятые решения, задание выполнено верно, даны ясные аналитические выводы к решению задания, подкрепленные теорией: [9-10] баллов;</p> <p>2) владеет необходимыми умениями и навыками при выполнении практических заданий, задание выполнено верно, отмечается хорошее развитие аргумента, однако отмечены погрешности в ответе, скорректированные при собеседовании: [8-9) баллов;</p> <p>3) испытывает затруднения в выполнении практических заданий, задание выполнено с ошибками, отсутствуют логические выводы и заключения к решению: (6-8) баллов;</p> <p>4) практические задания, задачи выполняет с большими затруднениями или задание не выполнено вообще, или задание выполнено не до конца, нет четких выводов и заключений по решению задания, сделаны неверные выводы по решению задания: [0-6] баллов.</p>
УК-3, ОПК-3	Этап формирования навыков и получения опыта.	<p>Аналитическое задание (<i>задачи, ситуационные задания, кейсы, проблемные ситуации и т.д.</i>)</p> <p>Решение практических заданий и задач, владение навыками и умениями при выполнении практических заданий, самостоятельность, умение обобщать и излагать материал.</p>	<p>1) свободно справляется с задачами и практическими заданиями, правильно обосновывает принятые решения, задание выполнено верно, даны ясные аналитические выводы к решению задания, подкрепленные теорией: [9-10] баллов;</p> <p>2) владеет необходимыми умениями и навыками при выполнении практических заданий, задание выполнено верно, отмечается хорошее развитие аргумента, однако отмечены погрешности в ответе, скорректированные при собеседовании: [8-9) баллов;</p> <p>3) испытывает затруднения в выполнении практических заданий, задание выполнено с ошибками, отсутствуют логические выводы и заключения к решению: (6-8) баллов;</p> <p>4) практические задания, задачи выполняет с большими затруднениями или задание не выполнено вообще, или задание выполнено не до конца, нет четких выводов и заключений по решению задания, сделаны неверные выводы по решению задания: [0-6] баллов.</p>

4.4 Типовые контрольные задания или иные материалы, необходимые для оценки знаний, умений, навыков и (или) опыта деятельности, характеризующих этапы формирования компетенций в процессе освоения образовательной программы

Примерные вопросы для проведения промежуточной аттестации обучающихся по дисциплине (модулю)

Теоретический блок вопросов:

1. Управление как развивающаяся система.
2. Основные направления социального управления.
3. Структурно-функциональная подсистема управления.
4. Информационно-поведенческая подсистема управления.
5. Подсистема саморазвития системы управления.
6. Логическая схема развития управления.

7. Закономерности управления персоналом.
8. Методы управления персоналом.
9. Порядок разработки оперативного плана работы с персоналом.
10. Содержание и сущность оперативного плана работы с персоналом.
11. Определение потребности и планирование привлечения персонала.
12. Планирование использования и безопасности персонала.
13. Опишите процесс планирования развития персонала.
14. Планирование высвобождения персонала.
15. Комплексная система трудовых показателей
16. Основные цели нормирования:
17. Структура рабочего времени.
18. Виды анализа трудовых показателей
19. Факторы, влияющие на динамику и уровень производительности труда
20. Последствия повышения (снижения) производительности труда
21. Основные направления оценки персонала.
22. Цели оценки персонала.
23. Задачи оценки персонала.
24. Этапы деловой оценки.
25. Традиционная классификация методов оценки персонала.
26. Сравнительная характеристика различных методов оценки персонала.
27. Система показателей деловой оценки персонала.
28. Личная эффективность сотрудника.
29. Параметры, влияющие на личную эффективность.
30. Российская специфика 360 градусов.
31. Принципы формирования системы оценки личной эффективности работников.
32. Особенности применения методики Ассесмент центр.
33. Основные направления адаптации.
34. Элементы управления системой адаптации, а также возможные пути решения проблем по каждому элементу.
35. Этапы процесса адаптации
36. Элементы комплексного исследования адаптации персонала в организации.
37. Основные преимущества применения услуги аутплейсмента.
38. Методы развития персонала.
39. Виды и типы карьеры, в зависимости от определяющих параметров.
40. Этапы карьерного роста.
41. Матрица кадрового состава организации.
42. Процесс управления карьерой
43. Политика управления карьерой
44. Задачи кадрового резерва.
45. Основные подходы к классификации кадрового резерва
46. Принципы работы с кадровым резервом.
47. Формирование кадрового резерва.
48. Источники кадрового резерва
49. Схема формирования кадрового резерва руководящего состава
50. Основные этапы работы с резервом
51. Система работы с резервом управленческих кадров
52. Элементы системы управления талантами.
53. Принципы обучения персонала в современных условиях.
54. Методы обучения
55. Краткая сущность методов и методика обучения их применения.

- 56. Моделирование процесса обучения.
 - 57. Выбор методов и приемов обучения.
 - 58. Процесс профессионального обучения.
- Интерактивные виды обучения

Аналитическое задание

Задача 1.

Исходные данные и постановка задачи. Определите численность населения трудоспособного возраста на начало следующего года, если за текущий год имеются следующие данные: численность населения трудоспособного возраста на начало года ($P_{\text{трн}}$) - 70 млн. человек; численность умерших в трудоспособном возрасте в течение года (N) - 0,2 млн. человек; численность молодежи, достигшей в данном году трудоспособного возраста, $P_{\text{в}}$ - 2,0 млн. человек; численность лиц, достигших пенсионного возраста в текущем году ($P_{\text{п}}$) - 1,6 млн. человек.

Задача 2.

Исходные данные. Население трудоспособного возраста составляет 80 млн. человек, в том числе неработающие инвалиды I и II групп ($P_{\text{инв}}$) - 1,2 млн.; работающие подростки ($P_{\text{мол}}$) - 0,1 млн.; работающие пенсионеры ($P_{\text{пен}}$) - 4,5 млн.

Постановка задачи. Определите численность трудовых ресурсов.

Задача 3

Исходные данные. В городе численность населения составляет 120 тыс. человек, коэффициент прироста населения в базисном периоде - 100 промилле, доля трудовых ресурсов - 50%.

Постановка задачи. Определите перспективную численность населения и трудовых ресурсов на начало планируемого периода при условии неизменности доли трудовых ресурсов в населении города.

Задача 4

Исходные данные и постановка задачи. Определите численность трудовых ресурсов города, если численность населения в трудоспособном возрасте 750 тыс. человек, среди них инвалидов I и II группы трудоспособного возраста 10 тыс.; численность работающих подростков до 16 лет - 15 тыс., работающих лиц старше трудоспособного возраста - 55 тыс.

Задача 5

Исходные данные и постановка задачи. Определите численность населения в трудоспособном возрасте к концу планируемого года, если его численность на начало планируемого года составила 1 млн. человек; численность населения, вступающего в трудоспособный возраст, - 30 тыс.; численность населения, выходящего за пределы трудоспособного возраста, - 22 тыс.; число умерших в трудоспособном возрасте - 5 тыс.; механический прирост населения в трудоспособном возрасте - 3 тыс.

Задача 6

Исходные данные. Численность трудоспособного населения области на начало года составила 1 млн. человек, работающих лиц пенсионного возраста и подростков до 16 лет - 40 тыс.

В течение года в составе трудоспособного населения произошли следующие изменения: вступило в рабочий возраст 250 тыс. человек; прибыло из других областей 90 тыс.; вовлечено для работы в народном хозяйстве 20 тыс. пенсионеров; перешло в пенсионный возраст, на инвалидность и умерло 200 тыс. человек трудоспособного возраста; 15 тыс. пенсионеров перестали работать; выбыло в другие регионы 75 тыс. человек трудоспособного возраста.

Постановка задачи. Определите численность трудовых ресурсов на начало и конец года; естественный, механический и общий прирост трудовых ресурсов, а также соответствующие коэффициенты движения трудовых ресурсов.

Задача 7

Исходные данные и постановка задачи. Рассчитайте по региону перспективную численность трудовых ресурсов при условии, что коэффициент общего прироста населения

составляет 10 промилле, доля трудовых ресурсов во всем населении будет ниже на 0,01 пункта по сравнению с базисным периодом. Численность населения на начало планируемого периода составляет 10 млн. человек, трудовых ресурсов - 6 млн.

Задача 8

Исходные данные и постановка задачи. Определите численность населения в трудоспособном возрасте в регионе на конец года, если численность населения трудоспособного возраста на начало года составила 1 млн. человек; вступило в трудоспособный возраст 30 тыс.; умерло из лиц трудоспособного возраста 5 тыс.; выбыло из трудоспособного возраста 35 тыс.; прибыло из других районов 350 тыс.; убыло в другие районы 100 тыс.

Задача 9

Исходные данные и постановка задачи. Определите перспективную численность населения и трудовых ресурсов города при условии, что коэффициент естественного прироста составляет 20 промилле, коэффициент механического прироста 30 промилле. Доля трудовых ресурсов во всем населении будет выше на 0,01 пункта по сравнению с базисным периодом. Численность населения на начало планируемого периода составляет 1 млн. человек, трудовых ресурсов - 500 тыс.

10. Приведите пример результата работы начальника.
11. Приведите пример варианта порядка принятия управленческих решений.
12. Приведите пример варианта порядка принятия управленческих решений, акцентировав внимание на влияние социальных и психологических факторов на различных этапах принятия управленческих решений.

13. Определите влияние социальных и психологических аспектов на этапах предложенного алгоритма принятия управленческого решения или рассмотрите эти аспекты на примере другого алгоритма.

14. Сформулируйте основные направления преодоления социально-психологических барьеров на пути принятия управленческих решений.

15. Опишите конечную цель инновационного процесса на примере своей организации.

Задача 16. Организация отправила на разработку нового нефтегазоносного месторождения для проведения пробного бурения бригаду бурильщиков и молодого менеджера, прошедшего стажировку и обучение в России и на Западе. Ему было лет 30, бурильщикам - между 40 и 50. В бригаде квалификация каждого работника была не ниже шестого разряда, руки у всех - золотые, но при этом употреблялось много, даже по российским меркам, спиртных напитков.

Прошел один день - бригада пьет. Прошел второй, пятый, шестой... Изменений не наступает. На вопросы, просьбы и распоряжения менеджера бригада реагирует спокойно: «Не нервничай, Петрович, все будет нормально!» В условиях Крайнего Севера найти замену работникам нереально. Ситуация развивалась, таким образом, около двух недель. Всего на пробное бурение скважины было отведено 1,5 месяца.

Ваши действия?

Задача 17. В банк начальником юридического отдела был принят молодой (25 лет) человек с незаконченным финансово-экономическим образованием. В его подчинении оказались трое специалистов высокой квалификации с большим опытом работы, принявшие сложившуюся ситуацию спокойно и нейтрально.

В первый же день в отдел поступил заказ на юридическое обслуживание от крупного и перспективного клиента. Банк внимательно относился к потребностям клиентов, поэтому начальник отдела принял заказ в устной форме и пообещал выполнить его в кратчайшие сроки - к 16.00 того же дня. Он поручил работу ведущему специалисту отдела - Марии Ивановне (36 лет). Та кивнула головой и погрузилась в работу.

Прошло 16.00, затем еще час. Клиент «оборвал» все телефоны. На раздраженный вопрос руководителя: «Сколько же можно ждать?!» - Мария Ивановна спокойно ответила: «Мне на такую работу по инструкции положено 12 часов. Конечно, если Вы не хотите получить халтуру. Поэтому завтра в 10.00 она будет у Вас на столе».

Попытки поручить работу двум другим сотрудникам успехом не увенчались: одна сотрудница сослалась на более низкую квалификацию, а второй коллега заявил, что кроме Марии Ивановны никто не сделает работу для столь крупного клиента на должном уровне. Начальник

отдела сорвался и накричал на Марию Ивановну, а затем вышел из комнаты. Его вспышка вызвала у сотрудников улыбки.

Что делать?

Задача 18. Инженера-программиста вызвал к себе начальник отдела и сказал, что предстоит сложная работа - придется посидеть недельку-другую сверхурочно. «Пожалуйста, я готов, - сказал инженер, - дело есть дело». Работу принес старший технолог. Он сказал, что надо рассчитать управляющую программу на станок для изготовления сложной детали. Когда рабочий день приблизился к концу, инженер-программист достал чертеж, чтобы приступить к работе. В это время к нему подошел непосредственный начальник и поинтересоваться, что за работа. Услышав объяснение, он официально потребовал: «Категорически запрещаю выполнять эту работу... Задание самого начальника отдела? Пусть дает его через меня».

Через некоторое время старший технолог поинтересовался как идут дела. Узнав, что все осталось на месте, он резко повысил голос на инженера-программиста: «Для тебя распоряжение начальника отдела ничего не значит? Все отложи, будешь считать в рабочее время!»

Задание

- Внимательно вчитайтесь в проблемную ситуацию и ответьте на вопросы: Каков характер задания поступил к программисту? Почему задание было отменено непосредственным начальником? Как должен был поступить инженер-программист?

- В чем заключается причина конфликта?

- Как выйти из данного конфликта?

Задача 19. Людмила Власова закончила психологический факультет Московского университета, затем аспирантуру и защитила кандидатскую диссертацию на тему "Нетрадиционные методы разрешения межличностных конфликтов в трудовом коллективе". После 10 лет работы преподавателем в одном из московских Вузов, она перешла на должность консультанта в центр психологической помощи. В течение 3 лет Людмила занималась оказанием практической *помощи детям из неблагополучных семей*, разрешением конфликтов в школах и учреждениях, консультированием представителей районной администрации. Работа доставляла Людмиле большое удовлетворение, позволяла оказывать **реальную помощь** конкретным людям, использовать на практике теоретические знания, встречаться с интересными людьми. В то же время получаемой зарплаты едва хватало, чтобы свести концы с концами.

Поэтому, когда один из знакомых предложил ей должность начальника отдела кадров крупного совместного предприятия с окладом в 10 раз большим, чем в центре, Людмила очень заинтересовалась его предложением. Успешно пройдя собеседование с руководителями СП, она приняла предложение, считая, что знания психологии, английского языка, навыки коммуникации, опыт работы преподавателем и консультантом позволят ей добиться успеха в работе, привлекавшей не только высоким заработком, но и возможностями профессионального развития, работой с иностранными специалистами, поездками по стране и за рубеж.

В начале своего первого рабочего дня Людмила провела около одного часа с Генеральным директором СП, объяснившим, что он ожидает от начальника отдела кадров организации профессионального обучения, осуществления контроля за приемом на работу и численностью сотрудников, ведения необходимой документации. Через неделю представитель западного партнера провел с Людмилой однодневное обучение основам управления персоналом, и она начала осваивать новую должность. Работа оказалась гораздо более сложной, чем предполагала Людмила: 10-ти часовой рабочий день, продолжительные совещания по техническим вопросам, в которых Людмила не разбиралась, многочисленные вопросы и жалобы рядовых сотрудников, необходимость готовить ежемесячные отчеты для западных партнеров. Не хватало времени, чтобы перевести дух, не то, чтобы обобщить впечатления или подумать о том, чтобы что-то изменить, как ее учил специалист из европейского отделения.

Скоро возникла первая кризисная ситуация: выполняя рекомендации партнера, Людмила подняла вопрос о необходимости сокращения непроизводственных работников, чем вызвала бурную реакцию директора по производству, в резкой форме обвинившего ее в некомпетентности и неопытности. Людмила разрыдалась и больше к этой теме не возвращалась. Через месяц Генеральный директор вызвал к себе начальника отдела кадров и попросил объяснить, почему западный партнер не получил ежемесячного отчета по персоналу. Оказалось, что Людмила просто забыла о нем. Еще через неделю возникло новое недоразумение: Людмила ушла с работы раньше обычного и не оказалась на месте, чтобы ответить на срочный вопрос

Генерального директора, высказавшего на следующее утро свое недовольство работой начальника отдела кадров. Неделю спустя Людмила принесла заявление об уходе.

ВОПРОСЫ

Как можно охарактеризовать ситуацию, в которой находится Людмила Власова? Почему она хочет покинуть СП?

Насколько будни начальника отдела кадров соответствовали ожиданиям Людмилы? Обладала ли она необходимыми профессиональными качествами и мотивацией для работы в этой должности?

Как вы оцениваете решение руководства СП назначить Людмилу Власову на должность начальника отдела кадров? Что (в биографии Людмилы) говорило в пользу этого решения? Что должно было насторожить руководителей совместного предприятия?

Отвечало ли организованное для Людмилы обучение ее потребностям? Что бы вы предложили взамен или в дополнение к сделанному?

Что бы вы сделали на месте Генерального директора с заявлением об уходе?

Задача 20. Межрегиональный коммерческий банк развития связи и информатики «С-Банк» основан в 1992 году. Банк «С-Банк» входит в первую сотню крупнейших банков России, имеет Генеральную лицензию Банка России. Имеет сеть филиалов, расположенных в 28 крупных областных, краевых и республиканских центрах РФ. Клиентам банка предоставлена возможность производить расчеты со своими партнерами, находящимися в Москве и других городах в течение одного дня.

Рассматриваемый филиал - банк «Связист» имеет два офиса. Один – работает с юридическими лицами, другой – с физическими лицами. Всего в данном филиале работает около 50 человек.

Для физических лиц оказываются следующие услуги: кредитование физических лиц, валютно-обменные операции, обслуживание пластиковых карт. Банк также предоставляет возможность жителям города размещать денежные средства в следующих вкладах: пенсионные вклады (безналичный, накопительный, срочный), пенсионный депозит, банковский депозит, «Капитал», детский накопительный, «Стимул», долгосрочный, «Молодая семья», «Ветеран», краткосрочный. Банк предлагает поручить ему оплату коммунальных услуг, телефона, междугородных переговоров, услуг сотовой связи.

В целом деятельность банка в конкурентном смысле довольно успешна. Оставляет желать лучшего психологический климат в коллективе. В частности, отношения между главным руководителем и подчиненными. Руководитель данного банка, по мнению работников, - трудоголик. Женщина – удачливый предприниматель, менеджер, серьезно относящийся к своей работе, требует такого же отношения к делу от своих сотрудников. Одно из требований – проявление творческой инициативы. Специфика банковской работы ставит еще одно важное требование: необходимость обработки больших массивов информации и, как правило, в сжатые сроки. Все это определило ненормированный график работы сотрудников, что в результате вызывает их недовольство. Нормальную деятельность данной банковской системы затрудняет, вероятно, профессионально-техническая и управленческая отсталость организации. Руководитель и владелец в одном лице, даже имея финансово – экономическое образование, оказался не достаточно опытным для организации слаженно действующей системы. Это мнение подчиненных. При опросе работников, – какие меры помогли бы решить сложившуюся ситуацию, – выяснилось следующее. Они считают необходимым: «омолодить» коллектив, чтобы повысить его творческий потенциал и активность; обеспечить обучение или стажировки за рубежом; ввести в состав коллектива человека, обученного распознавать на ранней стадии кризисные ситуации. Тем самым, работники признают свою неспособность в прежнем составе справляться с такими проблемами.

Задание:

1) Проанализировать представленную ситуацию в организации. Какие действия руководителя оправданы? Справедливы ли требования к подчиненным? Оправданно ли недовольство работников? Как воспринимают миссию организации работники? В чем заключается ее сущность?

2) Уточнить перечень возможных причин проблемной ситуации в организации. Сгруппировать причины по их содержанию. Выделить причины, касающиеся профессионально-технической и управленческой направленности.

3) Сформулировать мероприятия по улучшению ситуации в организации.

Задача 21. Руководитель предприятия ОАО «ГАММА» - женщина, имеющая определенный опыт, добилась больших успехов, создав собственный многопрофильный бизнес. Однако, по мере расширения направлений бизнеса и увеличения рисков деятельности ее внимание постепенно переключилось на предпринимательство, а управление внутренними организационными делами свелось к распоряжениям. В конечном счете оказалось, что ни один внутренний вопрос не может быть решен сотрудниками фирмы без ее непосредственного участия. Но она не успевает их решить, а если и решает, то допускает ошибки из-за: неправильно опознанной проблемы; навязывания решений, в основе которых может лежать конформизм или чрезмерная импульсивность. Подчиненные вынуждены работать «в ожидании», пока руководитель освободится, чтобы решить текущие вопросы, которые они могли бы решить сами, имея на то полномочия. Поскольку эти вопросы накапливаются, руководитель решает их в спешке, не особенно задумываясь о последствиях.

Причины, которые привели к данной ситуации:

1) действия по принципу «лучше сделать самому, чем переделывать за другим», иначе на стадии контроля объем работы может увеличиться из-за «переделок»;

2) нежелание делиться с работниками властью;

3) недоверие подчиненным;

4) привычка лично решать все вопросы.

Сложившаяся ситуация свидетельствует о необходимости пересмотра системы делегирования в организации слаженной и эффективной работы всего коллектива и своевременной реализации управленческих решений.

Задание: разработать меры по устранению данной проблемной ситуации, учитывая следующее:

1. Переходя к методу делегирования полномочий, руководитель не только определяет сроки исполнения, качество и объемы работы, но и конечные результаты, наделяя работников ответственностью за полную реализацию управленческого решения. Они оговаривают форму представления результатов, объемы работ, вознаграждение. Работнику предоставляется право на риск и ошибку, то есть право самому выбирать наилучший способ достижения результатов. Он только оговаривает, какой денежный фонд можно тратить, советуется, с кем вступать в контакт, проясняет для себя право подписи необходимой документации, процедуру согласований, подготовки документов, ведения переговоров, выхода к высшему руководителю с инициативами или за решениями. Если все эти полномочия ему так или иначе делегируются, то работник получает свободу организационного, финансового, юридического и психологического маневра, освобождая руководителя от детального «досмотра» этого управленческого цикла. Руководитель также получает свободу маневра в решении перспективных и стратегических проблем.

2. Главные предпосылки эффективности делегирования – четкий контроль работы и строгая дисциплина. Искусство передачи полномочий зависит от восприимчивости к новым идеям, готовности передать решение определенных вопросов низшему звену управления, способности доверять низшему звену управления, стремления осуществлять общий контроль. Рассматривая делегирование как один из элементов организационной структуры управления, следует доводить этот процесс до четкого распределения полномочий и ответственности по нижестоящему уровню управления. Это позволит руководителю среднего и нижнего звена принимать решения, повышающие эффективность организации в целом.

Суть принципов делегирования полномочий сводится к следующему:

- передача полномочий должна осуществляться в соответствии с ожидаемым результатом; подчиненный должен обладать достаточными полномочиями для достижения требуемого результата;

- передача полномочий должна осуществляться по линиям управления, чтобы каждый подчиненный знал, кто конкретно его уполномочил, перед кем он несет ответственность;

- передаются лишь полномочия; высшее должностное лицо продолжает нести ответственность за действия подчиненного.

Делегирование полномочий – это не способ уйти от ответственности. Это форма разделения управленческого труда, позволяющая повысить его эффективность. Делегирование облегчит работу руководителя, но не снимет с него обязанности принять окончательные решения, той обязанности, которая и делает его руководителем. Делегирование полномочий позволяет руководителю влиять на ход перемен в деятельности организации.

Задача 22. Характеристика организации 1. Завод по производству цемента был образован как производственно-торговая компания в конце 1990-х гг. С 2003 г. основным видом его деятельности является оптовая продажа цемента в мешках и цемента навалом. За период своей деятельности предприятие наладило контакты с партнерами по бизнесу, создало базу покупателей – строительных компаний центрального региона. В штате работает около 2 тыс. 500 человек.

Между торговыми и производственными отделами наблюдается существенное различие. Подавляющее большинство «продавцов» – новые сотрудники, нацеленные на получение крупной прибыли, сторонники смелых нововведений и экспериментов, в то время как производственники – это в основном те, которые работали еще на советском предприятии, их устраивает то, что производство является достаточно стабильным, и они предпочитают не менять наработанное годами, то есть не экспериментировать.

На заводе произошла смена основного собственника. Новый хозяин занял должность генерального директора. Он считает целесообразным изменить систему управления и систему мотивации сотрудников – поставить оплату труда в прямую зависимость от результатов работы.

Характеристика организации 2

Модный гляцевый журнал был учрежден, создан и «раскручен» западным инвестором, сторонником и знатоком «высокого стиля» в журналистике. Собственник продал компанию российскому бизнесмену. Новый хозяин в восторге от менеджмента, налаженных связей и системы продвижения компании, однако, считает журнал несколько консервативным по содержанию, а редакцию – слишком разборчивой в приглашении «звездных» лиц, рекламируемых товаров, тем и пр.

Руководитель отдела рекламы и продаж в целом поддерживает собственника в его стремлении расширить аудиторию и тематику журнала, однако, предостерегает от радикальной смены курса, которая может привести к утрате команды – главного редактора и его сторонников.

Вопрос: Как провести реорганизацию каждой компании, сохранив ценные кадры?

Задача 23. В кафе менеджер дает задание приготовить вне очереди блюдо помощнику повара. Помощник повара начинает выполнять задание менеджера, а непосредственный начальник помощника повара - повар дает ему еще одно задание. Помощник старается выполнить оба задания вовремя, но не успевает. И менеджер, и повар требуют от него разные блюда, которые еще не готовы, помощник говорит, что не может выполнять оба задания одновременно. Повар и менеджер ругаются.

Кто не прав в данной ситуации? Что необходимо было сделать?

Задача 24. Новый директор предприятия заключил большой инновационный контракт с иностранными коллегами. Он обещал им выполнить работы в срок до 4 месяцев. Объявив о новом заказе сотрудникам, он начал заниматься своими делами, не проверяя, как идут работы по новому проекту. Через 2 месяца он пришёл проверить ход дел, и обнаружил, что сотрудники отклоняются от графика. Он разругался со всеми начальниками: «Почему вы не контролировали процесс? Почему продукция не соответствует заказу?». Сгоряча он уволил руководителей 3х отделов, после чего сотрудники этих отделов отказались дальше выполнять данный заказ. Ещё через 2 месяца заказчики, не получив обещанного, подали в суд.

В чем причина?

Задача 25. Руководитель конструкторского отдела ушла в декрет. На ее место назначили Викторию Д. В ее обязанности, помимо прочих, входила проверка отчетов и расчетов сотрудников отдела. Кроме этого, она каждый месяц должна была подавать ведомость на выплату премий. По характеру Виктория была очень ответственная и скрупулезная. Она тщательно проверяла все отчеты и расчеты сотрудников до точки. И даже зная, что некоторые из них не совершают ошибок, все равно детально изучала все данные. Это отнимало много времени, она не успевала выполнять другие обязанности и часто оставалась допоздна. Ведущий специалист предложил ей отдать часть отчетов на проверку ему, а расчеты и чертежи - главному инженеру. Но Виктория не согласилась. В итоге несколько раз подряд она не составила ведомость и сотрудники не получили премию, что ухудшило атмосферу в коллективе.

Нужны ли такие скрупулезные проверки работы сотрудников? Как правильно организовать Виктории работу в отделе?

Задача 26. Начальник отдела дает задание сотруднику, который сразу идет выполнять это задание. Непосредственный начальник сотрудника замечает, что подчиненный выполняет задание, которое он не давал. Вызывает к себе сотрудника и спрашивает его про задание, когда сотрудник говорит, что задание ему дал начальник отдела, непосредственный начальник говорит, что сотрудник не должен выполнять задания начальника отдела.

Кто не прав в данной ситуации? Как поступить сотруднику?

Задача 27. Руководитель избрал централизованный авторитарный стиль управления. Он каждый раз досконально объяснял сотрудникам, что и как надо сделать. В летний период руководитель ушел в отпуск, оставив вместо себя заместителя, который не был осведомлен обо всех тонкостях ведения дел компании. На все вопросы подчиненных он отвечал: «Разбирайтесь сами, вы не первый год этим занимаетесь». По возвращению руководитель обнаружил, что текущие дела компании приостановлены, а коллектив не знает, что ему делать.

4.5 Методические материалы, определяющие процедуры оценивания знаний, умений, навыков и (или) опыта деятельности, характеризующих этапы формирования компетенций

Промежуточная аттестация по дисциплине (модулю) проводится в соответствии с Положением о промежуточной аттестации обучающихся по основным профессиональным образовательным программам высшего образования – программам бакалавриата/магистратуры/специалитета в Российском государственном социальном университете и Положение о балльно-рейтинговой системе оценки успеваемости обучающихся по основным профессиональным образовательным программам высшего образования - программам бакалавриата, программам специалитета, программам магистратуры в Российском государственном социальном университете.

На промежуточную аттестацию отводится 20 рейтинговых баллов.

Ответы обучающегося на контрольном мероприятии промежуточной аттестации оцениваются педагогическим работником по 20 - балльной шкале, а итоговая оценка по дисциплине (модулю) выставляется по пятибалльной системе для экзамена и по системе зачтено/не зачтено для зачета.

Критерии выставления оценки определяются Положением о балльно-рейтинговой системе оценки успеваемости обучающихся по основным профессиональным образовательным программам высшего образования - программам бакалавриата, программам специалитета, программам магистратуры в Российском государственном социальном университете.

РАЗДЕЛ 5. УСЛОВИЯ РЕАЛИЗАЦИИ ДИСЦИПЛИНЫ (МОДУЛЯ)

5.1. Перечень основной и дополнительной учебной литературы для освоения дисциплины (модуля)

5.1.1. Основная литература

1. Пугачев, В. П. Управление персоналом организации : учебник и практикум для вузов / В. П. Пугачев. — 2-е изд., испр. и доп. — Москва : Издательство Юрайт, 2022. — 402 с. — (Высшее образование). — ISBN 978-5-534-08905-9. — Текст : электронный // Образовательная платформа Юрайт [сайт]. — URL: <https://urait.ru/bcode/493784> (дата обращения: 18.04.2022).

5.1.2. Дополнительная литература:

1. Маслова, В. М. Управление персоналом : учебник и практикум для вузов / В. М. Маслова. — 4-е изд., перераб. и доп. — Москва : Издательство Юрайт, 2022. — 431 с. — (Высшее образование). — ISBN 978-5-534-09984-3. — Текст : электронный // Образовательная платформа Юрайт [сайт]. — URL: <https://urait.ru/bcode/488711> (дата обращения: 18.04.2022).
2. Управление человеческими ресурсами : учебник для вузов / И. А. Максимцев [и др.] ; под редакцией И. А. Максимцева, Н. А. Горелова. — 2-е изд., перераб. и доп. — Москва : Издательство Юрайт, 2021. — 467 с. — (Высшее образование). — ISBN 978-5-534-99951-8. — Текст : электронный // Образовательная платформа Юрайт [сайт]. — URL: <https://urait.ru/bcode/468655> (дата обращения: 18.04.2022).

5.2. Перечень ресурсов информационно-коммуникационной сети «Интернет», необходимых для освоения дисциплины (модуля)

1. Институт научной информации по общественным наукам <http://www.inion.ru/>
2. Российская государственная библиотека// электронный каталог <http://www.rsl.ru/ru/s97/s339/>
3. РГСУ//научные журналы <http://lib.socio.msu.ru/l/library>
4. Президентская библиотека <http://www.prlib.ru>
5. Национальная электронная библиотека <http://www.rusneb.ru>
6. Федеральная служба государственной статистики РФ <http://www.gks.ru>

5.3 Методические указания для обучающихся по освоению дисциплины (модуля)

Освоение обучающимся дисциплины (модуля) «Управление персоналом» предполагает изучение материалов дисциплины (модуля) на аудиторных занятиях и в ходе самостоятельной работы. Аудиторные занятия проходят в форме лекций, семинаров и практических занятий. Самостоятельная работа включает разнообразный комплекс видов и форм работы обучающихся.

Для успешного освоения дисциплины (модуля) и достижения поставленных целей необходимо внимательно ознакомиться с рабочей программой дисциплины (модуля), доступной в электронной информационно-образовательной среде РГСУ.

Следует обратить внимание на списки основной и дополнительной литературы, на предлагаемые преподавателем ресурсы информационно-телекоммуникационной сети Интернет. Эта информация необходима для самостоятельной работы обучающегося.

При подготовке к аудиторным занятиям необходимо помнить особенности каждой формы его проведения.

Подготовка к учебному занятию лекционного типа заключается в следующем.

С целью обеспечения успешного обучения обучающийся должен готовиться к лекции, поскольку она является важнейшей формой организации учебного процесса, поскольку:

- знакомит с новым учебным материалом;
- разъясняет учебные элементы, трудные для понимания;
- систематизирует учебный материал;
- ориентирует в учебном процессе.

С этой целью:

- внимательно прочитайте материал предыдущей лекции;
- ознакомьтесь с учебным материалом по учебнику и учебным пособиям с темой прочитанной лекции;
- внесите дополнения к полученным ранее знаниям по теме лекции на полях лекционной тетради;
- запишите возможные вопросы, которые вы зададите лектору на лекции по материалу изученной лекции;
- постарайтесь уяснить место изучаемой темы в своей подготовке;
- узнайте тему предстоящей лекции (по тематическому плану, по информации лектора) и запишите информацию, которой вы владеете по данному вопросу.

Подготовка к занятию семинарского типа

При подготовке и работе во время занятий семинарского типа следует обратить внимание на следующие моменты: на процесс предварительной подготовки, на работу во время занятия, обработку полученных результатов, исправление полученных замечаний.

Предварительная подготовка к учебному занятию семинарского типа заключается в изучении теоретического материала в отведенное для самостоятельной работы время, ознакомление с инструктивными материалами с целью осознания задач практического занятия, техники безопасности при работе с приборами, веществами.

Работа во время проведения учебного занятия семинарского типа включает:

- консультирование студентов преподавателями и вспомогательным персоналом с целью предоставления исчерпывающей информации, необходимой для самостоятельного выполнения предложенных преподавателем задач, ознакомление с правилами техники безопасности при работе в лаборатории;
- самостоятельное выполнение заданий согласно обозначенной учебной программой тематики.

Обработка, обобщение полученных результатов практического задания проводится обучающимися самостоятельно или под руководством преподавателя (в зависимости от степени сложности поставленных задач). В результате оформляется индивидуальный отчет. Подготовленная к сдаче на контроль и оценку работа сдается преподавателю. Форма отчетности может быть письменная, устная или две одновременно. Главным результатом в данном случае служит получение положительной оценки по каждому практическому занятию. Это является необходимым условием при проведении рубежного контроля и допуска к зачету и экзамену. При получении неудовлетворительных результатов обучающийся имеет право в дополнительное время пересдать преподавателю работу до проведения промежуточной аттестации.

Самостоятельная работа.

Для более углубленного изучения темы задания для самостоятельной работы рекомендуется выполнять параллельно с изучением данной темы. При выполнении заданий по возможности используйте наглядное представление материала. Более подробная информация о самостоятельной работе представлена в разделах «Учебно-методическое обеспечение самостоятельной работы по дисциплине (модулю)», «Методические указания к самостоятельной работе по дисциплине (модулю)».

5.4 Информационно-технологическое обеспечение образовательного процесса по дисциплины (модуля)

5.4.1. Средства информационных технологий

1. Персональные компьютеры;
2. Средства доступа в Интернет;
3. Проектор.

5.4.2. Программное обеспечение

1. Операционная система: Astra Linux SE или Windows 7
2. Пакет офисных программ: LibreOffice или Microsoft Office Professional Plus 2007 Russian Academic
3. Справочная система Консультант+
4. Okular или Acrobat Reader DC
5. Ark или 7-zip
6. SKY DNS
7. TrueConf (client)

5.4.3. Информационные справочные системы и профессиональные базы

данных

№ №	Название электронного ресурса	Описание электронного ресурса	Используемый для работы адрес
1.	ЭБС «Университетская библиотека онлайн»	Электронная библиотека, обеспечивающая доступ высших и средних учебных заведений, публичных библиотек и корпоративных пользователей к наиболее востребованным материалам по всем отраслям знаний от ведущих российских издательств	http://biblioclub.ru/
2.	Образовательная платформа Юрайт	Электронно-библиотечная система для ВУЗов, ССУЗов, обеспечивающая доступ к учебникам, учебной и методической литературе по различным дисциплинам.	https://urait.ru/
3.	Научная электронная библиотека eLIBRARY.ru	Крупнейший российский информационно-аналитический портал в области науки, технологии, медицины и образования, содержащий рефераты и полные тексты более 34 млн научных публикаций и патентов	http://elibrary.ru/
4.	База данных "EastView"	Полнотекстовая база данных периодических изданий	https://dlib.eastview.com
5.	Электронная библиотека "Grebennikon"	Библиотека предоставляет доступ более чем к 30 журналам, выпускаемых Издательским домом "Гребенников".	https://grebennikon.ru/

5.5 Материально-техническое обеспечение образовательного процесса по дисциплине (модулю)

Для изучения дисциплины (модуля) «Управление персоналом» в рамках реализации основной профессиональной образовательной программы высшего образования – программы бакалаврита по направлению подготовки 38.03.02 Менеджмент используются:

Учебная аудитория для занятий лекционного типа оснащена специализированной мебелью (стол для преподавателя, парты, стулья, доска для написания мелом); техническими средствами обучения (видеопроjectionное оборудование, средства звуковоспроизведения, экран и имеющие выход в сеть Интернет), а также (при наличии).

Учебная аудитория для занятий семинарского типа: оснащена специализированной мебелью (стол для преподавателя, парты, стулья, доска для написания мелом); техническими средствами обучения (видеопроекционное оборудование, средства звуковоспроизведения, экран и имеющие выход в сеть Интернет).

Помещения для самостоятельной работы обучающихся: оснащены специализированной мебелью (парты, стулья) техническими средствами обучения (персональные компьютеры с доступом в сеть Интернет и обеспечением доступа в электронно-информационную среду университета, программным обеспечением).

При реализации *очно-заочной формы обучения с применением дистанционных образовательных технологий* допускается замена специально оборудованных помещений их виртуальными аналогами, позволяющими обучающимся осваивать умения и навыки, предусмотренные профессиональной деятельностью.

5.6 Образовательные технологии

При реализации дисциплины (модуля) «*Управление персоналом*» применяются различные образовательные технологии, в том числе технологии электронного обучения.

Освоение дисциплины (модуля) «*Управление персоналом*» предусматривает использование в учебном процессе активных и интерактивных форм проведения учебных занятий в форме деловых и ролевых игр, разбора конкретных ситуаций и др. в сочетании с внеаудиторной работой с целью формирования и развития **профессиональных** навыков обучающихся.

При освоении дисциплины (модуля) «*Управление персоналом*» предусмотрено применением электронного обучения.

Учебные часы дисциплины (модуля) *Управление персоналом* предусматривают классическую контактную работу преподавателя с обучающимся в аудитории и контактную работу посредством электронной информационно-образовательной среды в синхронном и асинхронном режиме (вне аудитории) посредством применения возможностей компьютерных технологий (электронная почта, электронный учебник, тестирование, вебинар, видеофильм, презентация, форум и др.).

В рамках дисциплины (модуля) «*Управление персоналом*» предусмотрены встречи с руководителями и работниками организаций, деятельность которых связана с *направленностью* реализуемой основной профессиональной образовательной программы высшего образования – программы бакалавриата.

При реализации *очно-заочной формы обучения с применением дистанционных образовательных технологий* предусмотрено освоение дисциплины (модуля) «*Управление персоналом*» с применением информационно-телекоммуникационных сетей при опосредованном взаимодействии обучающихся и педагогических работников.

Порядок применения дистанционных образовательных технологий при реализации дисциплины (модуля) «*Управление персоналом*» осуществляется в соответствии с Положением об организации учебного процесса с использованием электронного обучения и дистанционных образовательных технологий в Российском государственном социальном университете.

Лист регистрации изменений

№ п/п	Содержание изменения	Реквизиты документа об утверждении изменения	Дата введения изменения
1.	Утверждена и введена в действие решением Ученого совета факультета на основании Федерального государственного образовательного стандарта высшего образования по направлению подготовки 38.03.02 Менеджмент (уровень бакалавриата), утвержденным приказом Министерства науки и высшего образования Российской Федерации от 12.08.2020 г №970	Протокол заседания Ученого совета факультета № 11 от 27.05.2021	01.09.2021
2.	Актуализирована с учетом развития науки, культуры, экономики, техники, технологий и социальной сферы	Протокол заседания Ученого совета факультета № 9 от «28» апреля 2022 года	01.09.2022



Министерство науки и высшего образования Российской Федерации
Федеральное государственное бюджетное образовательное учреждение
высшего образования
«Российский государственный социальный университет»



УТВЕРЖДАЮ

Декан факультета управления

А.Н. Островский

«28» апреля 2022 г.

РАБОЧАЯ ПРОГРАММА ДИСЦИПЛИНЫ (МОДУЛЯ)

СОЦИОЛОГИЯ УПРАВЛЕНИЯ

Направление подготовки
«38.03.02 Менеджмент»

Направленность (профиль)
«Управление проектами»

**ОБРАЗОВАТЕЛЬНАЯ ПРОГРАММА ВЫСШЕГО ОБРАЗОВАНИЯ - ПРОГРАММА
БАКАЛАВРИАТА**

Форма обучения
Очно-заочная, очно-заочная с ДОТ

Москва 2022

Рабочая программа дисциплины (модуля) «Социология управления» разработана на основании федерального государственного образовательного стандарта высшего образования - *бакалавриата* по направлению подготовки 38.03.02. *Менеджмент*, утвержденного приказом Министерства образования и науки Российской Федерации от 12.08.2020 № 970, учебного плана по основной профессиональной образовательной программе высшего образования – программы *бакалавриата* по направлению подготовки 38.03.02. *Менеджмент*, а также с учетом рекомендованной примерной основной образовательной программой и с учетом следующих профессиональных стандартов, сопряженных с профессиональной деятельностью выпускника:

– 08.041 «*Специалист в сфере управления проектами государственно-частного партнёрства*»;

– 08.018 «*Специалист по управлению рисками*»

Рабочая программа дисциплины (модуля) разработана д-ром социол. наук, профессором, профессором факультета управления Уржа Ольгой Александровной.

Руководитель основной профессиональной образовательной программы
к.с.н., доцент



Т.А. ЕВСТРАТОВА

Рабочая программа дисциплины (модуля) обсуждена и утверждена на Ученом совете факультета управления

Протокол № 9 от «28» апреля 2022 года

Декан факультета управления,

канд. мед. наук, доцент



А.Н. Островский

(подпись)

Рабочая программа дисциплины (модуля) рекомендована к утверждению представителями организаций-работодателей:

Комитет по федеративному устройству

и вопросам местного самоуправления

Гос. Думы ФС РФ

Руководитель Аппарата Комитета Гос.

Думы ФС РФ, д-р юрид. наук



И.В. Бабичев

Директора Общенациональной

Ассоциации Территориальных

общественных организаций (ТОС)



З.Г. Юдин

Рабочая программа дисциплины (модуля) рецензирована и рекомендована к утверждению:

Д-р экон. наук, профессор Финансового

университета при правительстве РФ



И.Ю. Беляева

Канд. социол. наук, доцент факультета
управления РГСУ



Т.М. Рябова

Согласовано

Научная библиотека, директор



И.Г. Маляр

СОДЕРЖАНИЕ

РАЗДЕЛ 1. ПАСПОРТ РАБОЧЕЙ ПРОГРАММЫ ДИСЦИПЛИНЫ (МОДУЛЯ)	5
1.1 Цель и задачи дисциплины (модуля).....	5
1.2. Место дисциплины (модуля) в структуре основной профессиональной образовательной программы высшего образования – программы бакалавриата	5
1.3. Планируемые результаты обучения по дисциплине (модулю) в рамках планируемых результатов освоения основной профессиональной образовательной программы высшего образования – программы бакалавриата соотнесенные с установленными индикаторами достижения компетенций.	5
РАЗДЕЛ 2. СТРУКТУРА И СОДЕРЖАНИЕ ДИСЦИПЛИНЫ (МОДУЛЯ).....	8
2.1 Объем дисциплины (модуля), включая контактную работу обучающегося с педагогическими работниками и самостоятельную работу обучающегося	8
2.2. Учебно-тематический план дисциплины (модулю).....	9
РАЗДЕЛ 3. УЧЕБНО-МЕТОДИЧЕСКОЕ ОБЕСПЕЧЕНИЕ САМОСТОЯТЕЛЬНОЙ РАБОТЫ ОБУЧАЮЩИХСЯ ПО ДИСЦИПЛИНЕ (МОДУЛЮ)	10
3.1. Виды самостоятельной работы обучающихся по дисциплине (модулю)	10
3.2 Методические указания к самостоятельной работе по дисциплине (модулю).....	12
РАЗДЕЛ 4. ФОНД ОЦЕНОЧНЫХ СРЕДСТВ ДЛЯ ПРОВЕДЕНИЯ ПРОМЕЖУТОЧНОЙ АТТЕСТАЦИИ ОБУЧАЮЩИХСЯ ПО ДИСЦИПЛИНЕ (МОДУЛЮ)	18
4.1. Форма промежуточной аттестации обучающегося по дисциплине (модулю)	18
4.2. Перечень компетенций с указанием этапов их формирования в процессе освоения образовательной программы	18
4.3. Описание показателей и критериев оценивания компетенций на различных этапах их формирования, описание шкал оценивания	18
4.4. Типовые контрольные задания или иные материалы, необходимые для оценки знаний, умений, навыков и (или) опыта деятельности, характеризующих этапы формирования компетенций в процессе освоения образовательной программы	19
4.5. Методические материалы, определяющие процедуры оценивания знаний, умений, навыков и (или) опыта деятельности, характеризующих этапы формирования компетенций.....	22
РАЗДЕЛ 5. УСЛОВИЯ РЕАЛИЗАЦИИ ДИСЦИПЛИНЫ (МОДУЛЯ)	22
5.1. Перечень основной и дополнительной учебной литературы для освоения дисциплины (модуля)	22
5.1.1. Основная литература.....	22
5.1.2. Дополнительная литература.....	22
5.2. Перечень ресурсов информационно-коммуникационной сети «Интернет», необходимых для освоения дисциплины (модуля)	23
5.3. Методические указания для обучающихся по освоению дисциплины (модуля).....	24
5.4. Информационно-технологическое обеспечение образовательного процесса по дисциплине (модулю).....	25
5.4.1. Средства информационных технологий	25
5.4.2. Программное обеспечение	25
5.4.3. Информационные справочные системы и профессиональные базы данных	25
5.5. Материально-техническое обеспечение образовательного процесса по дисциплине (модулю).....	27
5.6. Образовательные технологии.....	27
ЛИСТ РЕГИСТРАЦИИ ИЗМЕНЕНИЙ.....	28

РАЗДЕЛ 1. ПАСПОРТ РАБОЧЕЙ ПРОГРАММЫ ДИСЦИПЛИНЫ (МОДУЛЯ)

1.1 Цель и задачи дисциплины (модуля)

Цель дисциплины (модуля) «Социология управления» заключается в получении обучающимися теоретических знаний об отношениях, связях и взаимодействиях, которые возникают в системе управления; о субъектах управленческих отношений, их типологии и специфике; об объектах управления различных предметных сфер и уровнях жизнедеятельности; формах, методах и средствах управленческих взаимодействий субъектов; об отношениях руководства-подчинения, стиле руководства; проблемах дисциплины, ответственности, исполнительности как проявление социально-психологических отношений в процессе управления, с последующим применением этих знаний в профессиональной сфере.

Задачи дисциплины (модуля):

В результате изучения курса выпускник должен решать следующие задачи (в сфере информационно-аналитической, организационно-управленческой и предпринимательской деятельности):

1. Овладеть способностью использовать базовые дефектологические знания в социальной и профессиональной сферах.
2. Овладеть способностью разрабатывать обоснованные организационно-управленческие решения с учетом их социальной значимости, содействовать их реализации в условиях сложной и динамичной среды и оценивать их последствия.

1.2. Место дисциплины (модуля) в структуре основной профессиональной образовательной программы высшего образования – программы *бакалавриата*

Дисциплина (модуль) «Социология управления» реализуется в *обязательной части* основной профессиональной образовательной программы по направлению подготовки 38.03.02. *Менеджмент очно-заочной и очно-заочной с ДОТ формам обучения.*

Изучение дисциплины (модуля) «Социология управления» базируется на знаниях и умениях, полученных обучающимися ранее в ходе освоения программного материала ряда дисциплин (модулей): «Социология», «Технологии самоорганизации и эффективного взаимодействия», «Социальные и коммуникационные технологии в управлении».

Перечень последующих дисциплин (модулей), для которых необходимы знания, умения и навыки, формируемые данной дисциплиной (модулем):

- Управление персоналом

(наименование последующей дисциплины (модуля))

- Основы медиации в управлении

(наименование последующей дисциплины (модуля))

- Деловое общение

(наименование последующей дисциплины (модуля))

- Управление командой проекта

(наименование последующей дисциплины (модуля))

и т.д.

1.3. Планируемые результаты обучения по дисциплине (модулю) в рамках планируемых результатов освоения основной профессиональной образовательной программы высшего образования – программы *бакалавриата* соотнесенные с установленными индикаторами достижения компетенций.

Процесс освоения дисциплины (модуля) «Социология управления» направлен на формирование у обучающихся следующих универсальных и общепрофессиональных компетенций: УК-9, ОПК-3, в соответствии с основной профессиональной образовательной программой высшего образования – программой бакалавриата по направлению подготовки 38.03.02. Менеджмент.

В результате освоения дисциплины (модуля) обучающийся должен демонстрировать следующие результаты:

Категория компетенций	Код компетенции	Формулировка компетенции	Код и наименование индикатора достижения компетенции	Результаты обучения
Универсальная компетенция	УК-9	Способен использовать базовые дефектологические знания в социальной и профессиональной сферах	УК-9.1 Обладает представлениями о принципах недискриминационного взаимодействия при коммуникации в различных сферах жизнедеятельности, с учетом социально-психологических особенностей лиц с ограниченными возможностями здоровья. УК-9.2 Планирует и осуществляет профессиональную деятельность с лицами, имеющими инвалидность или ограниченные возможности здоровья. УК-9.3 Взаимодействует с лицами, имеющими ограниченные возможности здоровья или инвалидность в социальной и профессиональной сферах.	Знать: теорию социальных групп, особенности категорий «социальное», «социальные отношения», как отношения, связи, взаимодействия людей, имеющих различные социальные статусы. Уметь: выявлять интересы и потребности представителей различных социальных групп. Владеть: технологиями социально-ориентированного управления в социальной и профессиональной сферах.
Общепрофессиональная компетенция	ОПК-3	Способен разрабатывать обоснованные организационно-управленческие решения с	ОПК-3.1 определяет социальные, финансово-экономические цели деятельности организации (предприятия) и формирует на их	Знать: способы и технологии разработки обоснованных организационно-управленческих решений с учетом их социальной

		<p>учетом их социальной значимости, содействовать их реализации в условиях сложной и динамичной среды и оценивать их последствия</p>	<p>основе перечни задач, которые могут решаться инструментами экономического анализа ОПК-3.2 оценивает последствия альтернативных вариантов решения поставленных профессиональных задач; разрабатывает и обосновывает варианты их решения с учетом критериев экономической эффективности, оценки рисков и возможных социально-экономических последствий ОПК - 3.3 прогнозирует ответное поведение других заинтересованных сторон/участников стратегического взаимодействия (конкурентов, партнеров, подчиненных и др.) на принимаемые организационно-управленческие решения ОПК – 3.4 принимает социально-финансово-обоснованные организационно-управленческие решения в своей профессиональной деятельности</p>	<p>значимости. Уметь: разрабатывать и обосновывать варианты решения социально-ориентированных организационно-управленческих задач с учетом критериев экономической эффективности, оценки рисков и возможных социально-экономических последствий, содействовать их реализации в условиях сложной и динамичной среды. Владеть: способностью оценивать последствия принимаемых и альтернативных вариантов решений поставленных профессиональных задач.</p>
--	--	--	---	---

РАЗДЕЛ 2. СТРУКТУРА И СОДЕРЖАНИЕ ДИСЦИПЛИНЫ (МОДУЛЯ)

2.1 Объем дисциплины (модуля), включая контактную работу обучающегося с педагогическими работниками и самостоятельную работу обучающегося

Общая трудоемкость дисциплины (модуля), изучаемой во 2 семестре, составляет 3 зачетных единицы.

Очно-заочная форма обучения

Вид учебной работы	Всего часов	Семестр
		2
Контактная работа обучающихся с педагогическими работниками (по видам учебных занятий) (всего):	36	36
Учебные занятия лекционного типа	6	6
Практические занятия	12	12
Лабораторные занятия		
Контактная работа в ЭИОС		
Иная контактная работа	18	18
Самостоятельная работа обучающихся, всего	63	63
Контроль промежуточной аттестации (час)	9	9
ОБЪЕМ ДИСЦИПЛИНЫ (МОДУЛЯ) В ЧАСАХ	108	108

Очно-заочная форма обучения с ДОТ

Вид учебной работы	Всего часов	Семестр
		2
Контактная работа обучающихся с педагогическими работниками (по видам учебных занятий) (всего):	36	36
Учебные занятия лекционного типа	6	6
Практические занятия	12	12
Лабораторные занятия		
Контактная работа в ЭИОС		
Иная контактная работа	18	18
Самостоятельная работа обучающихся, всего	63	63
Контроль промежуточной аттестации (час)	9	9
ОБЪЕМ ДИСЦИПЛИНЫ (МОДУЛЯ) В ЧАСАХ	108	108

2.2. Учебно-тематический план дисциплины (модулю)

Очно-заочная форма обучения

Раздел, тема	Виды учебной работы, академических часов								
	Всего	Самостоятельная работа	Контактная работа обучающихся с педагогическими работниками					Иная контактная работа	
			Всего	Лекционные занятия	Семинарские/практические занятия	Лабораторные занятия	Всего	Практическая подготовка	
Семестр 2									
Раздел 1. Социология управление как наука и учебная дисциплина	36	24	12	2	4		6		
Раздел 2. Особенности методологических подходов в теории управленческих отношений.	36	24	12	2	4		6		
Раздел 3. Субъекты управленческих взаимодействий и типы отношений между ними.	36	15	12	2	4		6		
Контроль промежуточной аттестации (час)		9							
Форма промежуточной аттестации	Зачет								
Общий объем часов по дисциплине (модулю)	108	63	36	6	12		18		

Очно-заочная форма обучения с ДОТ

Раздел, тема	Виды учебной работы, академических часов								
	Всего	Самостоятельная работа	Контактная работа обучающихся с педагогическими работниками					Иная контактная работа	
			Всего	Лекционные занятия	Семинарские/практические занятия	Лабораторные занятия	Всего	Практическая подготовка	

							Всего	Практическая подготовка
Семестр 2								
Раздел 1. Социология управления как наука и учебная дисциплина	36	24	12	2	4		6	
Раздел 2. Особенности методологических подходов в теории управленческих отношений.	36	24	12	2	4		6	
Раздел 3. Субъекты управленческих взаимодействий и типы отношений между ними.	36	15	12	2	4		6	
Контроль промежуточной аттестации (час)		9						
Форма промежуточной аттестации	Зачет							
Общий объем часов по дисциплине (модулю)	108	63	36	6	12		18	

РАЗДЕЛ 3. УЧЕБНО-МЕТОДИЧЕСКОЕ ОБЕСПЕЧЕНИЕ САМОСТОЯТЕЛЬНОЙ РАБОТЫ ОБУЧАЮЩИХСЯ ПО ДИСЦИПЛИНЕ (МОДУЛЮ)

3.1. Виды самостоятельной работы обучающихся по дисциплине (модулю)

Очно-заочная формы обучения

Раздел, тема	Всего	Виды самостоятельной работы обучающихся, в т.ч. контроль					Форма рубежного текущего контроля
		Академическая активность, час	Форма академической активности	Выполнение практ. заданий, час	Форма практического задания	Рубежный текущий контроль, час	
Семестр 2							

Раздел 1. Социология управление как наука и учебная дисциплина.	24	10	Подготовка к лекционным и практическим занятиям, самостоятельное изучение раздела в ЭИОС	12	Реферат- презентация	2	Защита реферата- презентации
Раздел 2. Особенности методологических подходов в теории управленческих отношений.	24	10	Подготовка к лекционным и практическим занятиям, самостоятельное изучение раздела в ЭИОС	12	Контрольная работа: «Анализ текста на основе метода системного анализа «8 колес»»	2	Защита контрольной работы
Раздел 3. Субъекты управленческих взаимодействий и типы отношений между ними.	15	7	Подготовка к лекционным и практическим занятиям, самостоятельное изучение раздела в ЭИОС	6	Реферат- презентация	2	Защита реферата- презентации
Общий объем по дисциплине (модулю), часов	63	27		30		6	

Очно-заочная формы обучения с ДОТ

Раздел, тема	Всего	Виды самостоятельной работы обучающихся, в т.ч. контроль					
		Академическая активность, час	Форма академической активности	Выполнение практ. заданий, час	Форма практического задания	Рубежный текущий контроль, час	Форма рубежного текущего контроля
Семестр 2							
Раздел 1. Социология управление как наука и учебная дисциплина.	24	10	Подготовка к лекционным и практическим занятиям, самостоятельное изучение раздела в ЭИОС	12	Реферат- презентация	2	Защита реферата- презентации
Раздел 2. Особенности методологических подходов в теории управленческих отношений.	24	10	Подготовка к лекционным и практическим занятиям, самостоятельное изучение раздела в ЭИОС	12	Контрольная работа: «Анализ текста на основе метода системного анализа «8 колес»»	2	Защита контрольной работы

Раздел 3. Субъекты управленческих взаимодействий и типы отношений между ними.	15	7	Подготовка к лекционным и практическим занятиям, самостоятельное изучение раздела в ЭИОС	6	Реферат- презентация	2	Защита реферата- презентации
Общий объем по дисциплине (модулю), часов	63	27		30		6	

3.2 Методические указания к самостоятельной работе по дисциплине (модулю)

РАЗДЕЛ 1. СОЦИОЛОГИЯ УПРАВЛЕНИЕ КАК НАУКА И УЧЕБНАЯ ДИСЦИПЛИНА.

Цель: получение теоретических знаний о социальном управлении как о социально-ориентированном управлении, то есть базирующейся на глубоких знаниях социологии, позволяющих изучать существующие в обществе, в организации социальные группы, их интересы и потребности, которые во многом определяют отношения в процессе управления между управляющей и управляемой системами, от модели которых во многом зависит результат управленческой деятельности.

Перечень изучаемых элементов содержания

Объект и предмет социологии управления, роль и место социологии управления в науке. Законы и закономерности социологии управления. Категориально-понятийный аппарат науки управления. История формирования управленческих отношений как основа развития теории управления. Типы и формы управления как исторически сложившиеся проявления власти: демократия, плутократия, охлократия, технократия, партократия, юрократия. Достижения и значение "классиков". Структура "классической" школы. Ф.Тейлор и "тейлоризм". А.Файоль и принципы организации административной деятельности. Суть "административной теории" Файоля. Основные принципы управления Л.Гьюлика и Л.Урвика. "Синтетический подход" Урвика и Гьюлика. М.Вебер об идеальном бюрократическом управлении. Основные характеристики "идеальной бюрократии". Доктрина "человеческих отношений": ее возникновение и основные концепции. Развитие социально-психологических аспектов управления в научных школах.

Тема 1. Объект, предмет и категориально-понятийный аппарат социального управления, социологии управления.

Вопросы для самоподготовки:

1. Сопоставляя категории «социальное управление», «социология управления» с категориями других наук об управлении, обоснуйте самостоятельность предметного поля каждой науки.
2. Какова структура социологии управления как научной дисциплины?
3. В чем состоят задачи и функции социологии управления?
4. Законы и закономерности социологии управления.
5. Каковы особенности категорий социальных наук?

Тема 2. Генезис теории управленческих отношений в обществе.

Вопросы для самоподготовки:

1. Типы и формы управления как исторически сложившиеся проявления власти: демократия, плутократия, охлократия, технократия, партократия, юрократия.
2. Платон и Аристотель о типах управления и их деградации: монархия и тоталитаризм; аристократия и авторитаризм, олигархия; демократия и охлократия, анархия - исторические примеры их проявления.
3. Причины возникновения «классической школы управления» и её основные представители.
4. Суть управленческих отношений в «научной школе человеческих отношений».
5. «Эмпирическая школа» и её вклад в развитие управленческих отношений.
6. Причины и следствия развития «новой школы», её авторы.
7. «Менеджмент человеческих ресурсов» - прогрессивная современная школа управления.

ПРАКТИЧЕСКОЕ ЗАДАНИЕ К РАЗДЕЛУ 1

Форма практического задания: реферат-презентация о вкладе ученых в развитие теории социологии управления.

Необходимо собрать максимальную информацию об одном из предложенных в списке ученых и их вкладе в развитие теории социологии управления. Материалы представить в виде презентации (не менее 30 слайдов).

Примерный перечень тем рефератов-презентаций к разделу 1:

Список учёных для написания рефератов-презентаций

1. Акофф Рассел
2. Арджириса Крис
3. Афанасьева Виктор Григорьевич
4. Бернталанфи Людвиг фон
5. Бёрнхем Джеймс
6. Бир Энтони Стаффорд
7. Богданов Александр Александрович
8. Бэрнхем Джеймс
9. Вебер Макс
10. Вернадский Владимир Иванович
11. Витте Сергей Юльевич
12. Гастев Алексей Капитонович
13. Гоббс Томас
14. Гьюлик Лютер
15. Друкер Питер Фердинанд
16. Дудченко Вячеслав Сергеевич
17. Ерманский Осип Аркадьевич
18. Калман Рудольф
19. Карнеги Дейл
20. Кедров Бонифатий Михайлович
21. Керженцев Платон Михайлович
22. Конт Огюст
23. Лайкерт Ренсис
24. Макгрегор Дуглас
25. Макиавелли Никколо
26. Маслоу Абрахам Харольд
27. Мейо Эдвард
28. Милюков Павел Николаевич

29. Моутон Джейн
30. Муни Джеймс
31. Парето Вильфредо
32. ПарсонсТолкотт
33. Рейли Аллен
34. Ростоу Уолт Уитмен
35. Саймон Герберт
36. Слепенков Иван Маркелович
37. Спенсер Герберт
38. Сперанский Михаил Михайлович
39. Столыпин Петр Аркадьевич
40. Танненбаум Роберт
41. Тейлор Фредерик Уинслоу
42. Томпсон Джейн Л.
43. Тоффлер Элвин
44. Урвик Линдал
45. Файоль Анри
46. Форд Генри
47. Форрестер Джей
48. Херцберг Фредерик
49. Хоманса Джордж
50. Шмидт Уоррен
51. Щедровицкий Георгий Петрович
52. Щуваловы. Петр Иванович и Иван Иванович
53. Эмерсон Гарингтон
54. Этциони Амитай
55. Якокка Ли

РУБЕЖНЫЙ КОНТРОЛЬ К РАЗДЕЛУ 1: форма рубежного контроля –. публичное представление и защита реферата-презентации. Количество слайдов в презентации не менее 30. К презентации прилагается текстовой реферат с указанием источников получения информации для выполнения задания.

Оформление реферата осуществляется в соответствии с Методическими указаниями по оформлению письменных работ обучающихся в рамках самостоятельной работы, утвержденными Учебно-методическим советом РГСУ, Протокол № 2 от 25 июня 2015 года.

РАЗДЕЛ 2. ОСОБЕННОСТИ МЕТОДОЛОГИЧЕСКИХ ПОДХОДОВ В ТЕОРИИ УПРАВЛЕНЧЕСКИХ ОТНОШЕНИЙ.

Цель: создать у студентов четкое понимание методологии как принципа познания: три уровня методологии – философский, общенаучный и конкретно-научный; показать системность всех социальных объектов на основе методологии «Восемь колёс» В.Б. Тихомирова», что позволит находить организационно-управленческие решения, оценивать результаты и последствия принимаемых решений.

Перечень изучаемых элементов содержания

Методология и методы в теории управленческих отношений; особенности методологических подходов в теории управленческих отношений; методология комплексного подхода и системно-функционального анализа в управлении; общество как целостная социальная система; универсальная методика системного анализа «Восемь колёс» В.Б. Тихомирова.

Тема 1. Методология и методы в теории управленческих отношений

Вопросы для самоподготовки:

1. В чем суть философского уровня методологии.
2. Общенаучная методология и её суть для социологии управления.
3. Конкретно-научная методология.

Тема 2. Социальные системы и методы их анализа

Вопросы для самоподготовки:

1. Социальные системы как предмет анализа.
2. Метод системного анализа.
3. Методика системного анализа «8 колес» В.Б. Тихомирова.
4. Практическое применение методики «8 колес».

ПРАКТИЧЕСКОЕ ЗАДАНИЕ К РАЗДЕЛУ 2.

Форма практического задания: контрольная работа на основе метода системного анализа «8 колес» Тихомирова.

Выполнение задания предполагает анализ текста (предвыборной программы кандидатов в депутаты, партий; отчеты и т.п.) на основе метода системного анализа «8 колёс» Тихомирова.

С этой целью готовится лист ватмана А-1, наносится матрица «восьми колёс». Выбранный текст анализируется по методу контент-анализа текста.

1. Этап качественного анализа - каждое предложение соотносится, по «ключевым» словам, с соответствующим «колесом» и заносится (приклеивается) в него.
2. Этап количественного анализа – анализируется «заполненность» каждого «колеса», т.е. достаточно ли системно автор текста подошел к его изложению.
3. Этап качественного анализа (итоговый) – оценивается полнота раскрытия проблемы в каждом отдельном «колесе», т.е. качество подготовки автором текста.
4. Делается заключение, оценивающее текст в целом, на сколько системно он подготовлен и раскрывает ли полностью предложенную автором текста проблему, что пропущено.

Эта работа также может быть представлена в виде презентации.

РУБЕЖНЫЙ КОНТРОЛЬ К РАЗДЕЛУ 2: форма рубежного контроля – публичная защита контрольной работы.

РАЗДЕЛ 3. СУБЪЕКТЫ УПРАВЛЕНЧЕСКИХ ВЗАИМОДЕЙСТВИЙ И ТИПЫ ОТНОШЕНИЙ МЕЖДУ НИМИ.

Цель: изучить сущность управления в различных социальных системах (государство, организация); его основные механизмы и методы регулирования и управления обществом, группой; сопоставить различные режимы управления для формирования и развития способности проектировать организационные структуры, участвовать в разработке стратегий управления человеческими ресурсами, планировать и осуществлять мероприятия, распределять и делегировать полномочия с учетом личной ответственности за осуществляемые мероприятия; изучить принципы построения эффективной организации, структуру управления в ней, виды власти и соотношение каналов проявления власти в зависимости от степени развития организации; рассмотреть сущность руководства и лидерства, диапазон руководства, шкалу лидерского поведения и самооценки лидерских качеств, имидж менеджера и его формирование для развития организационно-управленческих способностей при принятии решений, оценки результатов и последствий принятого управленческого решения и готовности нести за них ответственность с позиций социальной значимости принимаемых решений.

Перечень изучаемых элементов содержания

Общество как самоорганизующаяся и управляемая система. Общество, группа и личность как объекты регулирования. Основные компоненты, механизмы регулирования и управления общества. Государство как субъект управления общественными процессами. Социальный механизм формирования и реализации государственного управления. Общество и тоталитарный режим управления. Авторитарная власть и общество. Демократическое общество и его принципы. Принципы построения эффективной организации. Структура управления организацией в соответствии с логическими законами Муни и Рейли. Принцип координации. Лидерство и скалярный принцип. Методология "классической" школы. Виды власти в организации. Шкала Танненбаума и Шмидта. Теория незрелости К. Арджириса. Степень зрелости рабочей группы и применение каналов власти.

Тема 1. Государство и общество как элементы управленческих отношений.

Вопросы для самоподготовки:

1. Общество как самоорганизующаяся и управляемая система.
2. Общество, группа и личность как объекты регулирования.
3. Государство как субъект управления общественными процессами.
4. Сущность государственного управления: основные характеристики и методы.

Тема 2. Управление в организации. Виды власти в организации.

Вопросы для самоподготовки:

1. Принципы построения эффективной организации.
2. Виды власти в организации. Шкала Танненбаума и Шмидта.
3. Теория незрелости К. Арджириса. Степень зрелости рабочей группы и применение каналов власти.

Тема 3. Отношения руководства-подчинения: типы власти, стиль руководства, лидерство.

Вопросы для самоподготовки:

1. Отношения руководства-подчинения. Диапазон руководства. Стиль: понятие и сущность.
2. Стиль как форма отношений между руководителем и подчиненным.
3. Лидерство, его сущность, функции, стиль. Шкала лидерского поведения и самооценки лидерских качеств. Диапазон стилей лидерства.
4. Управленец как тип личности. Типы менеджеров: патерналист, маклер, организатор, управляющий, дипломат, лидер, воспитатель, инноватор, человеческое существо.
5. Имидж менеджера. Природа имиджа. Суггестия имиджа.

ПРАКТИЧЕСКОЕ ЗАДАНИЕ К РАЗДЕЛУ 3

Форма практического задания: реферат-презентация по одной из указанных тем.

Примерные темы рефератов-презентаций:

1. Объект и предмет социологии управления, сопоставление их с объектами и предметами других управленческих наук.
2. Основные категории социологии управления, их интерпретация и особенности как социологических категорий.
3. Системный подход и системный анализ в управлении
4. Генезис теории управленческих отношений в обществе.
5. Авторитаризм как способ управления.
6. Демократический тип управления.
7. Законы и закономерности социологии управления.
8. Методы социологии управления.
9. Особенности корпоративных управленческих отношений.
10. Типология отношений руководства-подчинения в зависимости от уровня власти.
11. Общество как самоорганизующаяся и управляемая система.
12. Логические законы управления организацией Муни и Рейли.
13. Власть. Виды власти в организации. Шкала лидерства (Танненбаума и Шмидта).
14. «Синтетический подход» Урвика и Гьюлика.
15. Теория стилей Р. Лайкерта.
16. "Стимулирующий" и "предупредительный" стили. Модель Блейка и Моутона.
17. Модели руководства А. Этциони, Б. Касса, Р. Лайкерта.
18. Стиль руководства. Выбор стиля.
19. Сущность лидерства.
20. Соотношение каналов власти и степени зрелости объекта управления.
21. Развитие лидерского потенциала.
22. Менеджер как тип личности. Решетка менеджера.
23. Имидж менеджера, его суггестия.

РУБЕЖНЫЙ КОНТРОЛЬ К РАЗДЕЛУ: форма рубежного контроля – публичная защита реферата-презентации.

РАЗДЕЛ 4. ФОНД ОЦЕНОЧНЫХ СРЕДСТВ ДЛЯ ПРОВЕДЕНИЯ ПРОМЕЖУТОЧНОЙ АТТЕСТАЦИИ ОБУЧАЮЩИХСЯ ПО ДИСЦИПЛИНЕ (МОДУЛЮ)

4.1. Форма промежуточной аттестации обучающегося по дисциплине (модулю)

Контрольным мероприятием промежуточной аттестации обучающихся по дисциплине (модулю) является **зачет**, который проводится в **устной** форме.

4.2. Перечень компетенций с указанием этапов их формирования в процессе освоения образовательной программы

Код компетенции	Содержание компетенции (части компетенции)	Результаты обучения	Этапы формирования компетенций в процессе освоения образовательной программы
УК-9	Способен использовать базовые дефектологические знания в социальной и профессиональной сферах	Знать: теорию социальных групп, особенности категорий «социальное», «социальные отношения», как отношения, связи, взаимодействия людей, имеющих различные социальные статусы.	Этап формирования знаний
		Уметь: выявлять интересы и потребности представителей различных социальных групп.	Этап формирования умений
		Владеть: технологиями социально-ориентированного управления в социальной и профессиональной сферах.	Этап формирования навыков и получения опыта
ОПК-3	Способен разрабатывать обоснованные организационно-управленческие решения с учетом их социальной значимости, содействовать их реализации в условиях сложной и динамичной среды и оценивать их последствия	Знать: способы и технологии разработки обоснованных организационно-управленческих решений с учетом их социальной значимости.	Этап формирования знаний
		Уметь: разрабатывать и обосновывать варианты решения социально-ориентированных организационно-управленческих задач с учетом критериев экономической эффективности, оценки рисков и возможных социально-экономических последствий, содействовать их реализации в условиях сложной и динамичной среды.	Этап формирования умений
		Владеть: способностью оценивать последствия	Этап формирования навыков и получения

		принимаемых и альтернативных вариантов решений поставленных профессиональных задач.	опыта
--	--	---	-------

4.3. Описание показателей и критериев оценивания компетенций на различных этапах их формирования, описание шкал оценивания

Код компетенции	Этапы формирования компетенций	Показатель оценивания компетенции	Критерии и шкалы оценивания
УК-9 ОПК-3	Этап формирования знаний.	Теоретический блок вопросов. Уровень освоения программного материала, логика и грамотность изложения, умение самостоятельно обобщать и излагать материал	1) обучающийся глубоко и прочно освоил программный материал, исчерпывающе, последовательно, грамотно и логически стройно его излагает, тесно увязывает с задачами и будущей деятельностью, не затрудняется с ответом при видоизменении задания, умеет самостоятельно обобщать и излагать материал, не допуская ошибок: (9-10] баллов; 2) обучающийся твердо знает программный материал, грамотно и по существу излагает его, не допуская существенных неточностей в ответе на вопрос, может правильно применять теоретические положения: [8-9) баллов; 3) обучающийся освоил основной материал, но не знает отдельных деталей, допускает неточности, недостаточно правильные формулировки, нарушает последовательность в изложении программного материала: (6-8) баллов; 4) обучающийся не знает значительной части программного материала, допускает существенные ошибки: [0-6] балла.

<p>УК-9 ОПК-3</p>	<p>Этап формирования умений.</p>	<p>Аналитическое задание (<i>задачи, ситуационные задания, кейсы, проблемные ситуации и т.д.</i>)</p> <p>Практическое применение теоретических положений применительно к профессиональным задачам, обоснование принятых решений</p>	<p>1) свободно справляется с задачами и практическими заданиями, правильно обосновывает принятые решения, задание выполнено верно, даны ясные аналитические выводы к решению задания, подкрепленные теорией: (9-10) баллов;</p> <p>2) владеет необходимыми умениями и навыками при выполнении практических заданий, задание выполнено верно, отмечается хорошее развитие аргумента, однако отмечены погрешности в ответе, скорректированные при собеседовании: [8-9) баллов;</p> <p>3) испытывает затруднения в выполнении практических заданий, задание выполнено с ошибками, отсутствуют логические выводы и заключения к решению: (6-8) баллов;</p> <p>4) практические задания, задачи выполняет с большими затруднениями или задание не выполнено вообще, или задание выполнено не до конца, нет четких выводов и заключений по решению задания, сделаны неверные выводы по решению задания: [0-6] баллов.</p>
<p>УК-9 ОПК-3</p>	<p>Этап формирования навыков и получения опыта.</p>	<p>Аналитическое задание (<i>задачи, ситуационные задания, кейсы, проблемные ситуации и т.д.</i>)</p> <p>Решение практических заданий и задач, владение навыками и умениями при выполнении практических заданий, самостоятельность, умение обобщать и излагать материал.</p>	<p>1) свободно справляется с задачами и практическими заданиями, правильно обосновывает принятые решения, задание выполнено верно, даны ясные аналитические выводы к решению задания, подкрепленные теорией: (9-10) баллов;</p> <p>2) владеет необходимыми умениями и навыками при выполнении практических заданий, задание выполнено верно, отмечается хорошее развитие аргумента, однако отмечены погрешности в ответе, скорректированные при собеседовании: [8-9) баллов;</p> <p>3) испытывает затруднения в выполнении практических заданий, задание выполнено с ошибками, отсутствуют логические выводы и заключения к решению: (6-8) баллов;</p> <p>4) практические задания, задачи выполняет с большими затруднениями или задание не выполнено вообще, или задание выполнено не до конца, нет четких выводов и заключений по решению задания, сделаны неверные выводы по решению задания: [0-6] баллов.</p>

4.4. Типовые контрольные задания или иные материалы, необходимые для оценки знаний, умений, навыков и (или) опыта деятельности, характеризующих этапы формирования компетенций в процессе освоения образовательной программы

Примерные вопросы для проведения промежуточной аттестации обучающихся по дисциплине (модулю)

ЗАЧЕТ

Теоретический блок вопросов:

1. Социология управления как наука и учебная дисциплина.
2. Объект и предмет социологии управления, сопоставление их с объектами и предметами других управленческих наук.
3. Основные категории социологии управления, их интерпретация и особенности как социологических категорий.
4. Системный подход и системный анализ в управлении
5. Генезис теории управленческих отношений в обществе.
6. Развитие социологии управления в зарубежной науке.
7. Развитие социологии управления отечественными специалистами.
8. Авторитаризм как способ управления.
9. Демократический тип управления.
10. Менеджмент как способ управленческой деятельности.
11. Структура социологии управления.
12. Функции социологии управления.
13. Законы и закономерности социологии управления.
14. Методы социологии управления.
15. Метод системного анализа "Восьми колес".
16. Особенности корпоративных управленческих отношений.
17. Типология отношений руководства-подчинения в зависимости от уровня власти.
18. Специфика управленческих отношений в различных сферах жизнедеятельности людей.
19. Общество как самоорганизующаяся и управляемая система.
20. Логические законы управления организацией Муни и Рейли.
21. Власть. Виды власти в организации. Шкала лидерства (Танненбаума и Шмидта).
22. «Синтетический подход» Урвика и Гьюлика.
23. Кадры в системе управленческих отношений.
24. Теория стилей Р. Лайкерта.
25. «Стимулирующий» и «предупредительный» стили. Модель Блейка и Моутона.
26. Модели руководства А. Этциони, Б. Касса, Р. Лайкерта.
27. Стиль руководства. Выбор стиля.
28. Сущность лидерства.
29. Соотношение каналов власти и степени зрелости объекта управления.
30. Развитие лидерского потенциала.
31. Менеджер как тип личности. Решетка менеджера.
32. Требования к менеджеру, их эволюция.
33. Имидж менеджера, его суггестия.

Аналитическое задание:

Студент должен на примере конкретной проблемной ситуации перечислить всех субъектов взаимодействия, указать графически связи взаимодействия между ними, показать в чём заключаются социальные или психологические аспекты проблема (в отсутствии или ущербности элементов системы или связей между ними).

4.5. Методические материалы, определяющие процедуры оценивания знаний, умений, навыков и (или) опыта деятельности, характеризующих этапы формирования компетенций

Промежуточная аттестация по дисциплине (модулю) проводится в соответствии с Положением о промежуточной аттестации обучающихся по основным профессиональным образовательным программам высшего образования – программ бакалавриата в Российском государственном социальном университете и Положение о балльно-рейтинговой системе оценки успеваемости обучающихся по основным профессиональным образовательным программам высшего образования - программам бакалавриата в Российском государственном социальном университете.

На промежуточную аттестацию отводится 20 рейтинговых баллов.

Ответы обучающегося на контрольном мероприятии промежуточной аттестации оцениваются педагогическим работником по 20 - балльной шкале, а итоговая оценка по дисциплине (модулю) выставляется по пятибалльной системе для экзамена и по системе зачтено/не зачтено для зачета.

Критерии выставления оценки определяются Положением о балльно-рейтинговой системе оценки успеваемости обучающихся по основным профессиональным образовательным программам высшего образования - программам бакалавриата в Российском государственном социальном университете.

РАЗДЕЛ 5. УСЛОВИЯ РЕАЛИЗАЦИИ ДИСЦИПЛИНЫ (МОДУЛЯ)

5.1. Перечень основной и дополнительной учебной литературы для освоения дисциплины (модуля)

5.1.1. Основная литература

1. Забродин, В. Ю. Социология и психология управления : учебник и практикум для вузов / В. Ю. Забродин. — Москва : Издательство Юрайт, 2022. — 147 с. — (Высшее образование). — ISBN 978-5-534-09952-2. — Текст : электронный // Образовательная платформа Юрайт [сайт]. — URL: <https://urait.ru/bcode/492286> (дата обращения: 03.05.2022).
2. Тавокин, Е. П. Социология управления. Методы получения социальной информации : учебное пособие для вузов / Е. П. Тавокин. — 4-е изд., испр. и доп. — Москва : Издательство Юрайт, 2022. — 190 с. — (Высшее образование). — ISBN 978-5-534-07728-5. — Текст : электронный // Образовательная платформа Юрайт [сайт]. — URL: <https://urait.ru/bcode/492185> (дата обращения: 03.05.2022).
3. Уржа, Ольга Александровна. Социология управления [Электронный ресурс]: учеб. пособие для магистратуры и аспирантуры / О. А. Уржа; рец.: В. И. Патрушев, С. Н. Рохмистров; М-во образования и науки РФ, Рос. гос. соц. ун-т. - М.: Издательство Московского гуманитарного университета, 2018. - 263 с. - Режим доступа: <https://biblioteka.rgsu.net>. - Размер файла: 2,44 Мб. - ISBN 978-5-907017-37-5.

5.1.2. Дополнительная литература

1. Охотский, Е. В. Теория и механизмы современного государственного управления в 2 ч. Часть 1 : учебник и практикум для вузов / Е. В. Охотский. — 3-е изд., перераб. и доп. — Москва : Издательство Юрайт, 2022. — 367 с. — (Высшее образование). — ISBN 978-5-534-03503-2. — Текст : электронный // Образовательная платформа Юрайт [сайт]. — URL: <https://urait.ru/bcode/490618> (дата обращения: 03.05.2022).

2. Охотский, Е. В. Теория и механизмы современного государственного управления в 2 ч. Часть 2: учебник и практикум для вузов / Е. В. Охотский. — 3-е изд., перераб. и доп. — Москва: Издательство Юрайт, 2022. — 299 с. — (Высшее образование). — ISBN 978-5-534-03501-8. — Текст: электронный // Образовательная платформа Юрайт [сайт]. — URL: <https://urait.ru/bcode/490619> (дата обращения: 03.05.2022).
3. Уржа О.А. Социология управления: учеб. пособие для магистратуры и аспирантуры. - М.: Издательство Московского гуманитарного университета, 2018. - 263 с.
4. Уржа О.А. Социальная инженерия — методология социально-ориентированного управления: монография / О. А. Уржа. — М.: ООО «4 Принт», 2020. — 100 с. — ISBN 978-5-6043731-4-9.
5. Шарапова, Т. В. Основы теории управления : учебное пособие для вузов / Т. В. Шарапова. — Москва : Издательство Юрайт, 2022 ; Тюмень : Тюменский государственный университет. — 210 с. — (Высшее образование). — ISBN 978-5-534-01620-8 (Издательство Юрайт). — ISBN 978-5-400-01009-5 (Тюменский государственный университет). — Текст : электронный // Образовательная платформа Юрайт [сайт]. — URL: <https://urait.ru/bcode/492388> (дата обращения: 03.05.2022).

5.2. Перечень ресурсов информационно-коммуникационной сети «Интернет», необходимых для освоения дисциплины (модуля)

№ №	Название электронного ресурса	Описание электронного ресурса	Используемый для работы адрес
1.	ЭБС «Университетская библиотека онлайн»	Электронная библиотека, обеспечивающая доступ высших и средних учебных заведений, публичных библиотек и корпоративных пользователей к наиболее востребованным материалам по всем отраслям знаний от ведущих российских издательств	http://biblioclub.ru/
2.	Образовательная платформа Юрайт	Электронно-библиотечная система для ВУЗов, ССУЗов, обеспечивающая доступ к учебникам, учебной и методической литературе по различным дисциплинам.	https://urait.ru/
3.	Научная электронная библиотека eLIBRARY.ru	Крупнейший российский информационно-аналитический портал в области науки, технологии, медицины и образования, содержащий рефераты и полные тексты более 34 млн научных публикаций и патентов	http://elibrary.ru/
4.	База данных "EastView"	Полнотекстовая база данных периодических изданий	https://dlib.eastview.com
5.	Электронная библиотека "Grebennikon"	Библиотека предоставляет доступ более чем к 30 журналам, выпускаемых Издательским домом "Гребенников".	https://grebennikon.ru/

5.3. Методические указания для обучающихся по освоению дисциплины (модуля)

Освоение обучающимся дисциплины (модуля) «Социология управления» предполагает изучение материалов дисциплины (модуля) на аудиторных занятиях и в ходе самостоятельной работы. Аудиторные занятия проходят в форме лекций, семинаров и практических занятий. Самостоятельная работа включает разнообразный комплекс видов и форм работы обучающихся.

Для успешного освоения дисциплины (модуля) и достижения поставленных целей необходимо внимательно ознакомиться с рабочей программы дисциплины (модуля), доступной в электронной информационно-образовательной среде РГСУ.

Следует обратить внимание на списки основной и дополнительной литературы, на предлагаемые преподавателем ресурсы информационно-телекоммуникационной сети Интернет. Эта информация необходима для самостоятельной работы обучающегося.

При подготовке к аудиторным занятиям необходимо помнить особенности каждой формы его проведения.

Подготовка к учебному занятию лекционного типа заключается в следующем.

С целью обеспечения успешного обучения обучающийся должен готовиться к лекции, поскольку она является важнейшей формой организации учебного процесса, поскольку:

- знакомит с новым учебным материалом;
- разъясняет учебные элементы, трудные для понимания;
- систематизирует учебный материал;
- ориентирует в учебном процессе.

С этой целью:

- внимательно прочитайте материал предыдущей лекции;
- ознакомьтесь с учебным материалом по учебнику и учебным пособиям с темой прочитанной лекции;
- внесите дополнения к полученным ранее знаниям по теме лекции на полях лекционной тетради;
- запишите возможные вопросы, которые вы зададите лектору на лекции по материалу изученной лекции;
- постарайтесь уяснить место изучаемой темы в своей подготовке;
- узнайте тему предстоящей лекции (по тематическому плану, по информации лектора) и запишите информацию, которой вы владеете по данному вопросу.

Подготовка к занятию семинарского типа.

При подготовке и работе во время проведения занятий семинарского типа следует обратить внимание на следующие моменты: на процесс предварительной подготовки, на работу во время занятия, обработку полученных результатов, исправление полученных замечаний.

Предварительная подготовка к учебному занятию семинарского типа заключается в изучении теоретического материала в отведенное для самостоятельной работы время, ознакомление с инструктивными материалами с целью осознания задач практического занятия.

Работа во время проведения учебного занятия семинарского типа включает:

- консультирование студентов преподавателями и вспомогательным персоналом с целью предоставления исчерпывающей информации, необходимой для самостоятельного выполнения предложенных преподавателем задач;
- самостоятельное выполнение заданий согласно обозначенной учебной программой тематики.

В результате оформляется индивидуальный отчет. Подготовленная к сдаче на контроль и оценку работа сдается преподавателю. Форма отчетности может быть письменная, устная или две одновременно. Главным результатом в данном случае служит получение положительной оценки по каждому практическому занятию. Это является необходимым условием при проведении рубежного контроля и допуска к дифференцированному зачету. При получении неудовлетворительных результатов обучающийся имеет право в дополнительное время пересдать преподавателю работу до проведения промежуточной аттестации.

Самостоятельная работа.

Для более углубленного изучения темы задания для самостоятельной работы рекомендуется выполнять параллельно с изучением данной темы. При выполнении заданий по возможности используйте наглядное представление материала. Более подробная информация о самостоятельной работе представлена в разделах «Учебно-методическое обеспечение самостоятельной работы по дисциплине (модулю)», «Методические указания к самостоятельной работе по дисциплине (модулю)».

5.4. Информационно-технологическое обеспечение образовательного процесса по дисциплине (модулю)

5.4.1. Средства информационных технологий

1. Персональные компьютеры;
2. Средства доступа в Интернет
3. Проектор.

5.4.2. Программное обеспечение

1. Операционная система: Astra Linux SE или Windows 7
2. Пакет офисных программ: LibreOffice или Microsoft Office Professional Plus 2007 Russian Academic
3. Справочная система Консультант+
4. Okular или Acrobat Reader DC
5. Ark или 7-zip
6. SKY DNS
7. TrueConf (client)

5.4.3. Информационные справочные системы и профессиональные базы данных

№ №	Название электронного ресурса	Описание электронного ресурса	Используемый для работы адрес
1.	ЭБС «Университетская библиотека онлайн»	Электронная библиотека, обеспечивающая доступ высших и средних учебных заведений, публичных библиотек и корпоративных пользователей к наиболее востребованным материалам по всем отраслям знаний от ведущих российских издательств	http://biblioclub.ru/
2.	Образовательная платформа Юрайт	Электронно-библиотечная система для ВУЗов, ССУЗов, обеспечивающая доступ к	https://urait.ru/

		учебникам, учебной и методической литературе по различным дисциплинам.	
3.	Научная электронная библиотека eLIBRARY.ru	Крупнейший российский информационно-аналитический портал в области науки, технологии, медицины и образования, содержащий рефераты и полные тексты более 34 млн научных публикаций и патентов	http://elibrary.ru/
4.	База данных "EastView"	Полнотекстовая база данных периодических изданий	https://dlib.eastview.com
5.	Электронная библиотека "Grebennikon"	Библиотека предоставляет доступ более чем к 30 журналам, выпускаемых Издательским домом "Гребенников".	https://grebennikon.ru/

5.5. Материально-техническое обеспечение образовательного процесса по дисциплине (модулю)

Для изучения дисциплины (модуля) «*Социология управления*» в рамках реализации основной профессиональной образовательной программы бакалавриата по направлению подготовки 38.03.02. *Менеджмент* используются:

Учебная аудитория для занятий лекционного типа оснащена специализированной мебелью (стол для преподавателя, парты, стулья, доска для написания мелом); техническими средствами обучения (видеопроекционное оборудование, средства звуковоспроизведения, экран и имеющие выход в сеть Интернет).

Учебная аудитория для занятий семинарского типа: оснащена специализированной мебелью (стол для преподавателя, парты, стулья, доска для написания мелом); техническими средствами обучения (видеопроекционное оборудование, средства звуковоспроизведения, экран и имеющие выход в сеть Интернет).

Помещения для самостоятельной работы обучающихся: оснащены специализированной мебелью (парты, стулья) техническими средствами обучения (персональные компьютеры с доступом в сеть интернет и обеспечением доступа в электронно-информационную среду университета, программным обеспечением).

5.6. Образовательные технологии

При реализации дисциплины (модуля) «*Социология управления*» применяются различные образовательные технологии, в том числе технологии электронного обучения.

Освоение дисциплины (модуля) «*Социология управления*» предусматривает использование в учебном процессе активных и интерактивных форм проведения учебных занятий в форме разбора конкретных ситуаций в сочетании с внеаудиторной работой с целью формирования и развития **профессиональных** навыков обучающихся.

При освоении дисциплины (модуля) «*Социология управления*» предусмотрено применение электронного обучения.

Учебные часы дисциплины (модуля) «*Социология управления*» предусматривают классическую контактную работу преподавателя с обучающимся в аудитории и контактную работу посредством электронной информационно-образовательной среды в синхронном и асинхронном режиме (вне аудитории) посредством применения возможностей компьютерных технологий (электронная почта, электронный учебник, тестирование, вебинар, видеофильм, презентация, форум и др.).

Методика применения дистанционных образовательных технологий при реализации дисциплины (модуля) «**Социология управления**» представлена в приложениях основной профессиональной образовательной программы по направлению подготовки 38.03.02. *Менеджмент*.

В рамках дисциплины (модуля) «*Социология управления*» предусмотрены встречи с руководителями и работниками организаций, деятельность которых связана с *направленностью «Управление проектами»*, реализуемой основной профессиональной образовательной программы высшего образования – программы бакалавриата.

ЛИСТ РЕГИСТРАЦИИ ИЗМЕНЕНИЙ

№ п/п	Содержание изменения	Реквизиты документа об утверждении изменения	Дата введения изменения
1.	Утверждена и введена в действие решением Ученого совета факультета на основании Федерального государственного образовательного стандарта высшего образования по направлению подготовки 38.03.02. Менеджмент (уровень бакалавриата), утвержденным приказом Министерства образования и науки Российской Федерации от 12 августа 2020 г. № 970.	Протокол заседания Ученого совета факультета № <u>10</u> от « <u>13</u> » мая 2021 года	01.09.2021
2.	Актуализировано с учетом развития науки, культуры, экономики, техники, технологий и социальной сферы	Протокол заседания Ученого совета факультета № <u>9</u> от « <u>28</u> » <u>апреля</u> 2022 года	01.09.2022
3.	*	Протокол заседания Ученого совета факультета № _____ от «_____» _____ 20____ года	____.____.____
4.	*	Протокол заседания Ученого совета факультета № _____ от «_____» _____ 20____ года	____.____.____



Министерство науки и высшего образования Российской Федерации
Федеральное государственное бюджетное образовательное
учреждение высшего образования
«Российский государственный социальный университет»

«УТВЕРЖДАЮ»

Декан факультета управления

А.Н.Островский

«28» апреля 2022 г.

**РАБОЧАЯ ПРОГРАММА ДИСЦИПЛИНЫ (МОДУЛЯ)
ОСНОВЫ МЕДИАЦИИ В УПРАВЛЕНИИ**

**Направление подготовки
38.03.02 - Менеджмент**

**Направленность программы:
Управление проектами**

**ОБРАЗОВАТЕЛЬНАЯ ПРОГРАММА ВЫСШЕГО ОБРАЗОВАНИЯ -
ПРОГРАММА БАКАЛАВРИАТА**

**Уровень профессионального образования
Высшее образование – бакалавриат**

**Форма обучения
Очная, очно-заочная, очно-заочная с ДОТ**

Москва 2022

Рабочая программа дисциплины (модуля) «Основы медиации в управлении» разработана на основании федерального государственного образовательного стандарта высшего образования – *бакалавриата* по направлению подготовки 38.03.02 Менеджмент, утвержденного приказом Министерства образования и науки Российской Федерации от 12.08.2020 № 970, учебного плана по основной профессиональной образовательной программе высшего образования - программы *бакалавриата* по направлению подготовки 38.03.02 Менеджмент, а также с учетом рекомендованной примерной основной образовательной программой и с учетом следующих профессиональных стандартов, сопряженных с профессиональной деятельностью выпускника:

– 08.041 «Специалист в сфере управления проектами государственно-частного партнёрства»;

– 08.018 «Специалист по управлению рисками».

Рабочая программа дисциплины (модуля) «Основы медиации в управлении» разработана рабочей группой в составе: к.с.н., доцент факультета управления Сулягина Ю.О., к.с.н., доцент факультета управления Евстратова Т.А., к.с.н., доцент Рябовой Т. М.

Руководитель основной профессиональной образовательной программы
к.с.н., доцент



Т.А. ЕВСТРАТОВА

(подпись)

Рабочая программа дисциплины (модуля) обсуждена и утверждена на Ученом совете факультета управления

Протокол №9 от 28 апреля 2022 г

Декан факультета

Кандидат медицинских наук



А.Н.Островский

Рабочая программа дисциплины (модуля) рекомендована к утверждению представителями организаций-работодателей:

Ассоциация «Единое общероссийское объединение муниципальных образований (Конгресс)», заместитель исполнительного директора



И.А.Кононенко

(подпись)

Рабочая программа дисциплины (модуля) рецензирована и рекомендована к утверждению:

д.ф.н., профессор кафедры военной акмеологии и кибернетики Военной академии РВСН имени Петра Великого



Б.Л. Беляков

(подпись)

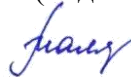
д.с.н., профессор кафедры менеджмента и административного управления



О.А. Уржа

(подпись)

Согласовано
Научная библиотека, директор



И.Г. Маляр

(подпись)

СОДЕРЖАНИЕ:

РАЗДЕЛ 1. ПАСПОРТ РАБОЧЕЙ ПРОГРАММЫ ДИСЦИПЛИНЫ (МОДУЛЯ)	4
1.1. Цель и задачи дисциплины (модуля)	4
1.2. Место дисциплины (модуля) в структуре основной профессиональной образовательной программы высшего образования- программы бакалавриата	4
РАЗДЕЛ 2. СТРУКТУРА И СОДЕРЖАНИЕ ДИСЦИПЛИНЫ (МОДУЛЯ)	5
2.1 Объем дисциплины (модуля), включая контактную работу обучающегося с педагогическими работниками и самостоятельную работу обучающегося	5
2.2. Учебно-тематический план дисциплины (модуля)	6
РАЗДЕЛ 3. УЧЕБНО-МЕТОДИЧЕСКОЕ ОБЕСПЕЧЕНИЕ САМОСТОЯТЕЛЬНОЙ РАБОТЫ ОБУЧАЮЩИХСЯ ПО ДИСЦИПЛИНЕ (МОДУЛЮ)	8
3.1. Виды самостоятельной работы обучающихся по дисциплине (модулю)	8
3.2. Методические указания к самостоятельной работе по дисциплине (модулю)	9
РАЗДЕЛ 4. ФОНД ОЦЕНОЧНЫХ СРЕДСТВ ДЛЯ ПРОВЕДЕНИЯ ПРОМЕЖУТОЧНОЙ АТТЕСТАЦИИ ОБУЧАЮЩИХСЯ ПО ДИСЦИПЛИНЕ (МОДУЛЮ)	9
4.1. Форма промежуточной аттестации обучающегося по дисциплине (модулю)	15
4.2. Перечень компетенций с указанием этапов их формирования в процессе освоения образовательной программы	16
4.3. Описание показателей и критериев оценивания компетенций на различных этапах их формирования, описание шкал оценивания	16
4.4 Типовые контрольные задания или иные материалы, необходимые для оценки знаний, умений, навыков и (или) опыта деятельности, характеризующих этапы формирования компетенций в процессе освоения образовательной программы	18
4.5 Методические материалы, определяющие процедуры оценивания знаний, умений, навыков и (или) опыта деятельности, характеризующих этапы формирования компетенций	21
РАЗДЕЛ 5. УСЛОВИЯ РЕАЛИЗАЦИИ ДИСЦИПЛИНЫ (МОДУЛЯ)	22
5.1. Перечень основной и дополнительной учебной литературы для освоения дисциплины (модуля)	22
5.2. Перечень ресурсов информационно-коммуникационной сети «Интернет», необходимых для освоения дисциплины (модуля)	22
5.3 Методические указания для обучающихся по освоению дисциплины (модуля)	23
5.4 Информационно-технологическое обеспечение образовательного процесса по дисциплины (модуля)	24
5.5 Материально-техническое обеспечение образовательного процесса по дисциплине (модулю)	25
5.6 Образовательные технологии	25
Лист регистрации изменений	27

РАЗДЕЛ 1. ПАСПОРТ РАБОЧЕЙ ПРОГРАММЫ ДИСЦИПЛИНЫ (МОДУЛЯ)

1.1. Цель и задачи дисциплины (модуля).

Целями учебной дисциплины (модуля) «Основы медиации в управлении» являются обеспечение студентов знаниями ее теоретических и методологических основ (ЗНАТЬ), формирование умения раскрыть сущность, содержание и специфику конфликтов в системе социальных отношений и процессов в современной России (УМЕТЬ), обучение навыкам изучения отечественного и зарубежного опыта конфликтов в обществе и организациях а также самостоятельного научного исследования в области управления конфликтами в социальной сфере.

Задачи дисциплины (модуля):

способность проводить исследования по проблемам конфликтного и мирного взаимодействия в обществе, анализировать конфликт и мир с использованием различных методологических и теоретических подходов, выявлять элементы конфликтов и мира, определять детерминирующие факторы и закономерности конфликтного и мирного взаимодействия;

способность применять методологию междисциплинарного анализа конфликта и мира, использовать категориальный аппарат гуманитарных и социальных наук с учетом предметного поля конфликтологии, многофакторной обусловленности конфликта и мира

1.2. Место дисциплины (модуля) в структуре основной профессиональной образовательной программы высшего образования- программы бакалавриата

Дисциплина (модуль) «Основы медиации в управлении» реализуется в общепрофессиональном модуле основной профессиональной образовательной программы по направлению подготовки 38.03.02 - Менеджмент (уровень бакалавриата) очной, очно-заочной и очно-заочной с ДОТ формам обучения.

Изучение дисциплины (модуля) «Основы медиации в управлении» базируется на знаниях и умениях, полученных обучающимися ранее в ходе освоения программного материала ряда дисциплин (модулей): «Социально-психологические основы управления».

Перечень последующих дисциплин (модулей), для которых необходимы знания, умения и навыки, формируемые данной дисциплиной (модулем): «Деловое общение», «Управление командой».

1.3. Планируемые результаты обучения по дисциплине (модулю) в рамках планируемых результатов освоения основной профессиональной образовательной программы.

Процесс освоения дисциплины (модуля) направлен на формирование у обучающихся следующих общепрофессиональных и профессиональных компетенций: ОПК-3, в соответствии с основной профессиональной образовательной программой по направлению подготовки 38.03.02 - Менеджмент (уровень бакалавриата) очной, очно-заочной и очно-заочной с ДОТ формам обучения.

В результате освоения дисциплины (модуля) обучающийся должен продемонстрировать следующие результаты:

Категория компетенций	Код компетенции	Формулировка компетенции	Код и наименование индикатора достижения компетенции	Результаты обучения
Разработка и реализация управленческих решений	ОПК-3	Способен разрабатывать обоснованные организационно-управленческие решения с учетом их социальной значимости, содействовать их реализации в условиях сложной и динамичной среды и оценивать их последствия;	ОПК-3.1 определяет социальные, финансово-экономические цели деятельности организации (предприятия) и формирует на их основе перечни задач, которые могут решаться инструментами экономического анализа ОПК-3.2 оценивает последствия альтернативных вариантов решения поставленных профессиональных задач; разрабатывает и обосновывает варианты их решения с учетом критериев экономической эффективности, оценки рисков и возможных социально-экономических последствий ОПК - 3.3 прогнозирует ответное поведение других заинтересованных сторон/участников стратегического взаимодействия (конкурентов, партнеров, подчиненных и др.) на принимаемые организационно-управленческие решения ОПК – 3.4 принимает социально-финансово-обоснованные организационно-управленческие решения в своей профессиональной деятельности	Знать: историю эволюции предмета конфликтологии Уметь: проводить исследования по проблемам конфликтного и мирного взаимодействия в обществе Владеть: навыками анализа конфликта и мира с использованием различных методологических и теоретических подходов

РАЗДЕЛ 2. СТРУКТУРА И СОДЕРЖАНИЕ ДИСЦИПЛИНЫ (МОДУЛЯ)

2.1 Объем дисциплины (модуля), включая контактную работу обучающегося с педагогическими работниками и самостоятельную работу обучающегося

Общая трудоемкость дисциплины (модуля), изучаемой в 3 семестре, составляет 3 зачетных единиц. По дисциплине (модулю) предусмотрен зачет.

Очно-заочная форма обучения

Вид учебной работы	Всего часов	Семестры			
		3			
Контактная работа обучающихся с педагогическими работниками (по видам учебных занятий) (всего):	36	36			
Учебные занятия лекционного типа	6	6			
Практические занятия	12	12			
Лабораторные занятия					
Контактная работа в ЭИОС					

Иная контактная работа	18	18			
Самостоятельная работа обучающихся, всего	63	63			
Контроль промежуточной аттестации (час)	9	9			
ОБЪЕМ ДИСЦИПЛИНЫ (МОДУЛЯ) В ЧАСАХ	108	108			

Очно-заочная форма обучения с ДОТ

Вид учебной работы	Всего часов	Семестры			
		3			
Контактная работа обучающихся с педагогическими работниками (по видам учебных занятий) (всего):	36	36			
Учебные занятия лекционного типа	6	6			
Практические занятия	12	12			
Лабораторные занятия					
Контактная работа в ЭИОС					
Иная контактная работа	18	18			
Самостоятельная работа обучающихся, всего	63	63			
Контроль промежуточной аттестации (час)	9	9			
ОБЪЕМ ДИСЦИПЛИНЫ (МОДУЛЯ) В ЧАСАХ	108	108			

2.2. Учебно-тематический план дисциплины (модуля)

Очно-заочной формы обучения

Раздел, тема	Виды учебной работы, академических часов							
	Всего	Самостоятельная работа	Контактная работа обучающихся с педагогическими работниками					Иная контактная работа
			Всего	Лекционные занятия	Семинарские/практические занятия	Лабораторные занятия	Контактная работа в ЭИОС	
Модуль 1 (Семестр 3)								
Раздел 1.1 Действующие силы социальных конфликтов	47	30	17	2	6			9
Раздел 1.2 Конфликт как социальный	26	15	11	2	3			6

Раздел, тема	Виды учебной работы, академических часов							
	Всего	Самостоятельная работа	Контактная работа обучающихся с педагогическими работниками					Иная контактная работа
			Всего	Лекционные занятия	Семинарские/практические занятия	Лабораторные занятия	Контактная работа в ЭИОС	
процесс: этапы, стадии, механизмы.								
Раздел 1.3. Медиация социальных конфликтов	26	18	8	2	3			3
Общий объем, часов	108	63	36	6	12			18
Форма промежуточной аттестации	Зачёт 9							

Очно-заочной формы обучения с ДОТ

Раздел, тема	Виды учебной работы, академических часов							
	Всего	Самостоятельная работа	Контактная работа обучающихся с педагогическими работниками					Иная контактная работа
			Всего	Лекционные занятия	Семинарские/практические занятия	Лабораторные занятия	Контактная работа в ЭИОС	
Семестр 3								
Раздел 1.1 Действующие силы социальных конфликтов	47	30	17	2	6			9
Раздел 1.2 Конфликт как социальный процесс: этапы, стадии, механизмы.	26	15	11	2	3			6
Раздел 1.3. Медиация социальных конфликтов	26	18	8	2	3			3
Общий объем, часов	108	63	36	6	12			18
Форма промежуточной аттестации	Зачёт 9							

РАЗДЕЛ 3. УЧЕБНО-МЕТОДИЧЕСКОЕ ОБЕСПЕЧЕНИЕ САМОСТОЯТЕЛЬНОЙ РАБОТЫ ОБУЧАЮЩИХСЯ ПО ДИСЦИПЛИНЕ (МОДУЛЮ)

3.1. Виды самостоятельной работы обучающихся по дисциплине (модулю)

Очно-заочной формы обучения

Раздел, тема	Всего	Виды самостоятельной работы обучающихся					
		Академическая активность, час	Форма академической активности	Выполнение практ. заданий, час	Форма практического задания	Рубежный текущий контроль, час	Форма рубежного текущего контроля
3 семестр							
Раздел 1.1 Действующие силы социальных конфликтов	30	10	Подготовка к лекционным и практическим занятиям, самостоятельное изучение раздела в ЭИОС	10	расчетное практическое задание	10	Компьютерное тестирование или иная форма рубежного контроля по усмотрению преподавателя
Раздел 1.2 Конфликт как социальный процесс: этапы, стадии, механизмы.	15	5	Подготовка к лекционным и практическим занятиям, самостоятельное изучение раздела в ЭИОС	10	расчетное практическое задание	10	Компьютерное тестирование или иная форма рубежного контроля по усмотрению преподавателя
Раздел 1.3. Медиация социальных конфликтов	18	6	Подготовка к лекционным и практическим занятиям, самостоятельное изучение раздела в ЭИОС	6	расчетное практическое задание	6	Компьютерное тестирование или иная форма рубежного контроля по усмотрению преподавателя
Общий объем по дисциплине (модулю), часов	63	23		20		20	

Очно-заочной формы обучения с ДОТ

Раздел, тема	Всего	Виды самостоятельной работы обучающихся					
		Академическая активность, час	Форма академической активности	Выполнение практ. заданий, час	Форма практического задания	Рубежный текущий контроль, час	Форма рубежного текущего контроля
3 семестр							

Раздел 1.1 Действующие силы социальных конфликтов	30	10	Подготовка к лекционным и практическим занятиям, самостоятельное изучение раздела в ЭИОС	10	расчетное практическое задание	10	Компьютерное тестирование или иная форма рубежного контроля по усмотрению преподавателя
Раздел 1.2 Конфликт как социальный процесс: этапы, стадии, механизмы.	15	5	Подготовка к лекционным и практическим занятиям, самостоятельное изучение раздела в ЭИОС	10	расчетное практическое задание	10	Компьютерное тестирование или иная форма рубежного контроля по усмотрению преподавателя
Раздел 1.3. Медиация социальных конфликтов	18	6	Подготовка к лекционным и практическим занятиям, самостоятельное изучение раздела в ЭИОС	6	расчетное практическое задание	6	Компьютерное тестирование или иная форма рубежного контроля по усмотрению преподавателя
Общий объем по дисциплине (модулю), часов	63	23		20		20	

3.2. Методические указания к самостоятельной работе по дисциплине (модулю)

Раздел 1. Действующие силы социальных конфликтов

Цель: раскрыть интересы, ценности и цели противоборствующих социальных субъектов экономических конфликтов, научиться определять их роль в реальной конкуренции, приобрести навыки ее диагностики.

Перечень изучаемых элементов содержания

Социальные субъекты и их конфликтный потенциал. Виды конфликтного потенциала организованных структур. Реальные и декларируемые интересы, ресурсы субъектов экономических конфликтов. Субъекты социальных конфликтов: правительство, парламент, предприниматели, конкуренты, партнеры, группы лоббирования в структурах власти, криминальные организации, средства массовой информации, общественное мнение, неправительственные общественные организации.

Вопросы для самоподготовки:

1. Субъекты конфликтов и их конфликтогенный потенциал.
2. Виды конфликтогенного потенциала организационных структур.
3. Реальные и декларируемые интересы субъектов экономических конфликтов.
4. Ресурсная компонента конфликтогенного потенциала субъектов социальных конфликтов
5. Общая характеристика социальной среды конфликтных процессов: внутренняя

и внешняя среда.

Темы докладов

1. Социальная среда экономических конфликтов: государство и парламент.
2. Социальная среда экономических конфликтов: институт права.
3. Социальная среда экономических конфликтов: конкуренты и соперники.
4. Социальная среда экономических конфликтов: бизнес-партнеры.
5. Социальная среда экономических конфликтов: группы лоббирования во властных структурах.
6. Социальная среда экономических конфликтов: криминальные группировки.
7. Социальная среда экономических конфликтов: средства массовой информации.
8. Социальная среда экономических конфликтов: общественное мнение.

Темы рефератов

1. Анализ понятий «субъект конфликта», его «конфликтогенный потенциал», «структура и виды конфликтогенного потенциала» субъектов конфликта.
2. Анализ реальных и декларируемых интересов, целей и ценностей субъектов социального конфликта (на примере экономической конкуренции).
3. Анализ ресурсов конфликтующих субъектов конфликта (на примере конкурирующих предпринимателей).
4. Анализ внешней социальной среды экономических конфликтов (по выбору).
5. Анализ внутренней социальной среды экономических конфликтов (по выбору).

Формы контроля самостоятельной работы обучающихся: контрольная работа. Подготовить доклад в письменной форме на один из вопросов указанных выше.

Темы для самостоятельного изучения.

1. Факторы и механизмы обострения противоборства.
2. Виды ущерба и его последствия в процессе борьбы сторон экономического конфликта.

Контрольные вопросы и задания для самостоятельной проверки знаний.

Задание 1. Анализ понятий «субъект социального конфликта», «конфликтогенный потенциал субъекта конфликта».

Задание 2.Определение структуры и видов конфликтогенного потенциала субъектов конфликта.

Задание 3.Раскрытие реальных и декларируемых интересов субъектов социальных конфликтов.

Задание 4. Раскрытие ресурсной компоненты социального потенциала субъектов социальных конфликтов.

Задание 5. Внешняя и внутренняя социальная среда конфликта.

Раздел 1.2 Конфликт как социальный процесс: этапы, стадии, механизмы.

Цель: рассмотреть признаки и показатели процесса конфликта на микроуровне общества и научиться проводить анализ каждой из его стадий.

Перечень изучаемых элементов содержания

Понятие «социальная напряженность» как основа конфликта и ее влияние на социальные отношения. Основные причины и показатели социальной напряженности в организации. Факторы и причины, признаки и показатели конфликтных ситуаций. Противоборство сторон как открытая форма конфликта. Завершение конфликта и его формы. Конструктивные и деструктивные функции конфликта. Комплексная оценка процесса конфликта как системного объекта изучения.

Вопросы для самоподготовки:

- 1.Социальный конфликт как процесс: границы, стадии и этапы.
- 2.Стадии социального конфликта как процесса.
3. Социальная напряженность –начало процесса конфликта.
4. Конфликтная ситуация – первая стадия процесса конфликта.
5. Противоборство сторон – центральная стадия конфликта.

Темы докладов

- 1.Основные причины социальной напряженности между субъектами конфликтов на микроуровне общества (организации) и ее показатели.
- 2.Стадии процесса социальной напряженности в организации.
- 3.Конфликтная ситуация и факторы возникновения в рамках процесса конфликта.
- 4.Восприятие конфликтной ситуации субъектами конфликта.
- 5.Конфликтная борьба сторон как открытая форма процесса конфликта.

Темы рефератов

1. Конфликтная борьба сторон как открытая форма процесса конфликта (на примере).
2. Факторы и механизмы обострения противоборства между сторонами конфликта (на примере).
3. Виды ущерба и его последствия в процессе борьбы сторон (на примере).

Формы контроля самостоятельной работы обучающихся:
контрольная работа. Подготовить доклад в письменной форме на один из вопросов указанных выше.

Темы для самостоятельного изучения

1. Признаки и показатели социальной напряженности между субъектами экономической конкуренции.
2. Формы противодействия оппонентов в ходе экономического конфликта.

Контрольные вопросы и задания для самостоятельной проверки знаний

Задание 1. Раскройте социальную напряженность как начальный этап процесса конфликта.

Задание 2. Дайте характеристику конфликтной ситуации как первой стадии конфликта.

Семинар-диспут по теме

Цель: рассмотреть формы, механизмы и способы реализации регулирования конфликтов, научиться определять их практическую полезность в конкретных ситуациях, быть компетентными в оценке соответствующих технологий.

Перечень изучаемых элементов содержания

Содержание управления конфликтом. Особенности конструктивного воздействия на конфликты. Специфика регулирования конфликтов в организации. Прогнозирование организационных конфликтов. Предупреждение как «замораживание» конфликтной ситуации. Предупреждение как стимулирование развития конфликтной ситуации. Диагностика организационных конфликтов. Управленческое консультирование менеджмента организации Компромисс между сторонами конфликта.

Вопросы для самоподготовки:

1. Специфика регулирования конфликтов в организации.
2. Прогнозирование конфликтов.
3. Предупреждение как «замораживание» конфликтной ситуации в сфере социальных отношений

- 4.Предупреждение как стимулирование развития конфликтной ситуации
- 5.Диагностика конфликтов.

Темы докладов

- 1.Определение понятия «управление конфликтом» в организации.
- 2.Управление конфликтом в динамическом аспекте.
- 3.Принципы конструктивного воздействия на конфликты в организации.
- 4.Регулирование экономических противоречий и конфликтных ситуаций как особый вид деятельности менеджмента организации.
- 5.Прогнозирование конфликта: объекты и методы.

Темы рефератов

- 1.Конструктивное воздействие на конфликты как стратегия управления организацией.
- 2.Регулирование конфликта с позиции «теории игр».
- 3.Компромисс как типичная социальная технология регулирования конфликта (на примере организации).
- 4.Прогнозирование конфликтной ситуации (на примере конкретной организации).
- 5.Предупреждение как технология «замораживания» деструктивной конфликтной ситуации (на примере конкретной организации).

Формы контроля самостоятельной работы обучающихся: контрольная работа. Подготовить доклад в письменной форме на один из вопросов указанных выше.

Темы для самостоятельного изучения

- 1.Содержание управления конфликтом.
- 2.Особенности конструктивного воздействия на конфликт.
- 3.Вклад управленческого консультирования в конструктивное регулирование конфликта.

Контрольные вопросы и задания для семинара-диспута

Задание 1. В чем заключается регулирование социального конфликта?

Задание 2. Каковы особенности конструктивного воздействия на социальные конфликты?

Раздел 1.3. Медиация социальных конфликтов

Цель: рассмотреть признаки и показатели процесса конфликта на микроуровне, при применении медиативных инструментов.

Перечень изучаемых элементов содержания

Процесс медиации. Инструменты медиации в рамках завершения конфликта и их виды. Комплексная оценка процесса конфликта как системного объекта изучения в рамках применения медиативных технологий.

Вопросы для самоподготовки:

1. Завершение конфликта и его формы.
2. Конструктивные и деструктивные функции конфликта.
3. Комплексная оценка конфликта как системного объекта изучения.

Темы докладов

1. Факторы и механизмы обострения противоборства между сторонами конфликта.
2. Виды ущерба и его последствия в процессе борьбы сторон.
3. Характеристика завершения процесса конфликта.
4. Факторы завершения конфликта в организации.

Темы рефератов

1. Характеристика завершения процесса конфликта в организации (на примере).
2. Факторы завершения конфликта в организации (на примере).

Формы контроля самостоятельной работы обучающихся: контрольная работа. Подготовить доклад в письменной форме на один из вопросов указанных выше.

Темы для самостоятельного изучения

1. Конструктивные и деструктивные функции и последствия экономических конфликтов.
2. Комплексная оценка экономического конфликта.

Контрольные вопросы и задания для самостоятельной проверки знаний

Задание 1. Определите противоборство сторон как центральный этап конфликта.

Задание 2. Охарактеризуйте завершение конфликта и его формы.

Вопросы для самоподготовки:

1. Управленческое консультирование менеджмента организации по поводу конфликтов.

2.Компромисс между сторонами конфликта

Темы докладов

- 1.Предупреждение как технология прекращения развития деструктивной конфликтной ситуации.
2. Предупреждение как технология контролируемого обострения конструктивной конфликтной ситуации.
- 3.Методика диагностики конфликтных процессов в социальной сфере.
- 4.Формы и методы управленческого консультирования по поводу конфликтов в организациях.

Темы рефератов

- 1.Предупреждение как технология стимулирования развития конструктивной конфликтной ситуации (на примере конкретной организации).
- 2.Диагностика конфликта как социальная технология: возможности и ограничения (на примере).

Формы контроля самостоятельной работы обучающихся: контрольная работа. Подготовить доклад в письменной форме на один из вопросов указанных выше.

Контрольные вопросы и задания для семинара-диспута

Задание 1.Определите специфику прогнозирования социальных конфликтов.

Задание 2. Определите формы диагностики конфликтов в организации.

РАЗДЕЛ 4. ФОНД ОЦЕНОЧНЫХ СРЕДСТВ ДЛЯ ПРОВЕДЕНИЯ ПРОМЕЖУТОЧНОЙ АТТЕСТАЦИИ ОБУЧАЮЩИХСЯ ПО ДИСЦИПЛИНЕ (МОДУЛЮ)

4.1. Форма промежуточной аттестации обучающегося по дисциплине (модулю)

Контрольными мероприятиями промежуточной аттестации обучающихся по дисциплине (модулю) является зачёт, который проводится в **устной** форме.

4.2. Перечень компетенций с указанием этапов их формирования в процессе освоения образовательной программы

Код компетенции	Содержание компетенции (части компетенции)	Результаты обучения	Этапы формирования компетенций в процессе освоения образовательной программы
ОПК-3	Способен разрабатывать обоснованные организационно-управленческие решения с учетом их социальной значимости, содействовать их реализации в условиях сложной и динамичной среды и оценивать их последствия;	Знать: историю эволюции предмета конфликтологии	Этап формирования знаний
		Уметь: проводить исследования по проблемам конфликтного и мирного взаимодействия в обществе	Этап формирования умений
		Владеть: навыками анализа конфликта и мира с использованием различных методологических и теоретических подходов	Этап формирования навыков и получения опыта

4.3. Описание показателей и критериев оценивания компетенций на различных этапах их формирования, описание шкал оценивания

Код компетенции	Этапы формирования компетенций	Показатель оценивания компетенции	Критерии и шкалы оценивания
ОПК-3	Этап формирования знаний.	Теоретический блок вопросов. Уровень освоения программного материала, логика и грамотность изложения, умение самостоятельно обобщать и излагать материал	1) обучающийся глубоко и прочно освоил программный материал, исчерпывающе, последовательно, грамотно и логически стройно его излагает, тесно увязывает с задачами и будущей деятельностью, не затрудняется с ответом при видоизменении задания, умеет самостоятельно обобщать и излагать материал, не допуская ошибок: (9-10] баллов; 2) обучающийся твердо знает программный материал, грамотно и по существу излагает его, не допуская существенных неточностей в ответе на

			<p>вопрос, может правильно применять теоретические положения: [8-9) баллов; 3) обучающийся освоил основной материал, но не знает отдельных деталей, допускает неточности, недостаточно правильные формулировки, нарушает последовательность в изложении программного материала: (6-8) баллов; 4) обучающийся не знает значительной части программного материала, допускает существенные ошибки: [0-6] баллов.</p>
ОПК-3	Этап формирования умений	<p>Аналитическое задание (<i>задачи, ситуационные задания, кейсы, проблемные ситуации и т.д.</i>)</p> <p>Практическое применение теоретических положений применительно к профессиональным задачам, обоснование принятых решений</p>	<p>1) свободно справляется с задачами и практическими заданиями, правильно обосновывает принятые решения, задание выполнено верно, даны ясные аналитические выводы к решению задания, подкрепленные теорией: [9-10] баллов; 2) владеет необходимыми умениями и навыками при выполнении практических заданий, задание выполнено верно, отмечается хорошее развитие аргумента, однако отмечены погрешности в ответе, скорректированные при собеседовании: [8-9) баллов; 3) испытывает затруднения в выполнении практических заданий, задание выполнено с ошибками, отсутствуют логические выводы и заключения к решению: (6-8) баллов; 4) практические задания, задачи выполняет с большими затруднениями или задание не выполнено вообще, или задание выполнено не до конца, нет четких выводов и заключений по решению задания, сделаны неверные</p>
ОПК-3	Этап формирования навыков и получения опыта.	<p>Аналитическое задание (<i>задачи, ситуационные задания, кейсы, проблемные ситуации и т.д.</i>)</p> <p>Решение практических заданий и задач, владение навыками и умениями при выполнении практических</p>	<p>в выполнении практических заданий, задание выполнено с ошибками, отсутствуют логические выводы и заключения к решению: (6-8) баллов; 4) практические задания, задачи выполняет с большими затруднениями или задание не выполнено вообще, или задание выполнено не до конца, нет четких выводов и заключений по решению задания, сделаны неверные</p>

		заданий, самостоятельность, умение обобщать и излагать материал.	выводы по решению задания: [0-6] баллов.
--	--	---	--

4.4 Типовые контрольные задания или иные материалы, необходимые для оценки знаний, умений, навыков и (или) опыта деятельности, характеризующих этапы формирования компетенций в процессе освоения образовательной программы

Примерные вопросы для проведения промежуточной аттестации обучающихся по дисциплине (модулю)

Теоретический блок вопросов:

1. Общая конфликтология как наука. Анализ определения.
2. Объект и предмет общей конфликтологии.
3. Методология анализа конфликтов.
4. Определение понятий «социальное противоречие», «конфликт», «социальный конфликт», «конфликт интересов».
5. Противоречия и конфликты в системе социальных противоречий, процессов и отношений в обществе и в организациях: норма, проблема, напряженность, конфликтная ситуация, конфликтное противоборство, позитивное или негативное завершение.
6. Методология анализа конфликтов.
7. Определение понятий «социальное противоречие», «конфликт», «социальный конфликт».
8. Противоречия и конфликты в системе социальных противоречий, процессов и отношений в обществе и в организациях: норма, проблема, напряженность, конфликтная ситуация, конфликтное противоборство, позитивное или негативное завершение.
9. Функции «конфликта в структуре противоречивых социальных отношений: критика, спор, протест, противоборство, насилие.
10. Методы конфликтологии: системный, экспертный, социально-статистический, социологический, моделирование, финансовый мониторинг, деловые организационные игры.
11. Структурные характеристики конфликтов: причины и факторы.
12. Субъекты и участники конфликтов.
13. Объекты и предметы конфликтов.
14. Динамические характеристики конфликтов: интересы и цели конкурентов.
15. Стратегии и тактики субъектов конфликта.
16. Механизмы конфликтного противоборства (социального соперничества).
17. Конструктивные и деструктивные функции и последствия противоборства.
18. Структурные характеристики конфликтов: причины и факторы.
19. Субъекты и участники конфликтов.
20. Объекты и предметы конфликтов.
21. Динамические характеристики конфликтов: интересы и цели конкурентов.
22. Стратегии и тактики субъектов конфликта.
23. Механизмы конфликтного противоборства (социального соперничества).
24. Конструктивные и деструктивные функции и последствия противоборства.
25. Критерии классификации конфликтов в современной конфликтологии
26. Внутриличностные конфликты

27. Межличностные конфликты
28. Внутригрупповые конфликты
29. Конфликты в организациях
30. Конфликты в больших социальных группах
31. Критерии классификации конфликтов в современной конфликтологии
32. Внутриличностные конфликты
33. Межличностные конфликты
34. Внутригрупповые конфликты
35. Конфликты в организациях
36. Конфликты в больших социальных группах
37. Субъекты конфликтов и их конфликтогенный потенциал.
38. Виды конфликтогенного потенциала организационных структур.
39. Реальные и декларируемые интересы субъектов конфликтов.
40. Ресурсная компонента конфликтогенного потенциала субъектов социальных конфликтов
41. Общая характеристика социальной среды конфликтных процессов: внутренняя и внешняя среда.
42. Социальный конфликт как процесс: границы, стадии и этапы.
43. Стадии социального конфликта как процесса.
44. Социальная напряженность – начало процесса конфликта.
45. Конфликтная ситуация – первая стадия процесса конфликта.
46. Противоборство сторон – центральная стадия конфликта.
47. Завершение конфликта и его формы.
48. Конструктивные и деструктивные функции конфликта.
49. Комплексная оценка конфликта как системного объекта изучения.
50. Специфика регулирования конфликтов в организации.
51. Прогнозирование конфликтов.
52. Предупреждение как «замораживание» конфликтной ситуации в сфере социальных отношений
53. Предупреждение как стимулирование развития конфликтной ситуации
54. Диагностика конфликтов.
55. Управленческое консультирование менеджмента организации по поводу конфликтов.
56. Компромисс между сторонами конфликта
57. Разрешение конфликта силами оппонентов.
58. Разрешение конфликта с участием третьей стороны.
59. Метод разрешения конфликтов силами сторон: примирение.
60. Нормативно-правовая институционализация конфликтов
61. Право как совокупность обязательных норм деятельности и поведения.
62. Правовая деятельность как общественно необходимая деятельность.
63. Механизм правового воздействия на индивида и его объединения добровольного типа.
64. Взгляды зарубежных и отечественных авторов на переговоры.
65. Взгляды зарубежных и отечественных авторов на посредничество.
66. Отличия переговоров от «сотрудничества» и борьбы»
67. Переговоры как комплекс четырех типов деятельности сторон.
68. Переговоры как фазовый процесс.
70. Теоретическое и практическое значение технологии ведения переговоров.
71. Что такое посредничество: основные характеристики.
72. Место посредничества в процедурах разрешения конфликта.
73. Преимущества посредничества и условия его эффективности

Аналитическое задание

1. Подходы российских авторов к определению базовых понятий общей конфликтологии.
2. Динамика развития противоречий и конфликтов в системе социальных отношений в российском обществе.
3. Системный подход в общей конфликтологии.
4. Экспертный метод анализа социальных конфликтов.
5. Анализ экономических конфликтов посредством социально-статистических данных.
6. Социологические исследования как метод изучения противоречий и проблем.
7. Специфика применения социологического мониторинга.
8. Системный подход в общей конфликтологии.
9. Экспертный метод анализа социальных конфликтов.
10. Анализ социальных конфликтов посредством социально-статистических данных.
11. Программа прикладного конфликтологического исследования.
12. Социологические методы изучения конфликтных ситуаций
13. Специфика применения конфликтологического мониторинга.
14. Моделирование конфликтов в организациях.
15. Анализ интересов, целей и мотивации субъектов конфликтов (на конкретном примере)
16. Анализ стратегических и тактических действий субъектов конфликтов (на реальном примере).
17. Анализ форм и способов достижения целей субъектами конфликта (на реальном примере).
18. Анализ функциональных последствий и конечных результатов экономического конфликта (на реальном примере).
19. Анализ зарубежных типологий конфликтов (на примерах).
20. Организационные конфликты в концепции А.И. Пригожина.
21. Конфликты в управлении фирмами по модели Ю.Д. Красовского.
22. Анализ классификации экономических и трудовых конфликтов в модели В.Н. Шаленко.
23. Анализ межличностных конфликтов в вооруженных силах в теории А.Я. Анцупова.
24. Анализ понятий «субъект конфликта», его «конфликтогенный потенциал», «структура и виды конфликтогенного потенциала» субъектов конфликта.
25. Анализ реальных и декларируемых интересов, целей и ценностей субъектов социального конфликта (на примере экономической конкуренции).
26. Анализ ресурсов конфликтующих субъектов конфликта (на примере конкурирующих предпринимателей).
27. Анализ внешней социальной среды экономических конфликтов (по выбору).
28. Анализ внутренней социальной среды экономических конфликтов (по выбору)
29. Конфликтная борьба сторон как открытая форма процесса конфликта (на примере).
30. Факторы и механизмы обострения противоборства между сторонами конфликта (на примере).
31. Виды ущерба и его последствия в процессе борьбы сторон (на примере).
32. Характеристика завершения процесса конфликта в организации (на примере).
33. Факторы завершения конфликта в организации (на примере).
34. Конструктивное воздействие на конфликты как стратегия управления организацией.
35. Регулирование конфликта с позиции «теории игр».
36. Компромисс как типичная социальная технология регулирования конфликта (на примере организации).
37. Прогнозирование конфликтной ситуации (на примере конкретной организации).

38. Предупреждение как технология «замораживания» деструктивной конфликтной ситуации (на примере конкретной организации).
39. Предупреждение как технология стимулирования развития конструктивной конфликтной ситуации (на примере конкретной организации).
40. Диагностика конфликта как социальная технология: возможности и ограничения (на примере).
41. Профессиональные компетенции субъекта разрешения социальных конфликтов.
42. Социальный контроль за применением силовых методов разрешения конфликтов в организации (на конкретном примере).
43. Проблемы и перспективы альтернативного разрешения конфликтов в российских организациях.
44. Общие причины нарушений закона социальными субъектами.
45. Типичные проявления нормативно-правовых конфликтов.
46. Динамика нормативно-правового конфликта
47. Формы разрешения правового и юридического конфликта.
48. Переговорная методика разрешения конфликта: регуляция психологической атмосферы и налаживание контакта.
49. Переговорная методика разрешения конфликта: работа сторон с информацией.
50. Переговорная методика разрешения конфликта: достижение согласия и принятие взаимовыгодного решения.
51. Анализ механизмов деятельности посредника на переговорах.
52. Социальные технологии реализации посредничества.
53. Политическая власть и конфликт.
54. Конфликты авторитарной власти и способы их подавления.
55. Конфликты демократической власти и методы управления ими.
56. Сравнительный анализ определений толерантности и нетерпимости в специальной литературе.
57. Анализ социальных проявлений нетерпимости как нарушение прав человека.
58. Анализ причин борьбы авторитарной власти со сторонниками толерантного мышления и поведения в конфликтах.
59. Факторы и причины поддержки демократической властью в России толерантного отношения и поведения в конфликтах.
60. Факторы, способствующие сохранению «баррикадной культуры» россиян, и факторы, помогающие формированию установок толерантного поведения в конфликтных ситуациях.

4.5 Методические материалы, определяющие процедуры оценивания знаний, умений, навыков и (или) опыта деятельности, характеризующих этапы формирования компетенций

Промежуточная аттестация по дисциплине (модулю) проводится в соответствии с Положением о промежуточной аттестации обучающихся по основным профессиональным образовательным программам высшего образования – программам бакалавриата/магистратуры/специалитета в Российском государственном социальном университете и Положение о балльно-рейтинговой системе оценки успеваемости обучающихся по основным профессиональным образовательным программам высшего образования - программам бакалавриата, программам специалитета, программам магистратуры в Российском государственном социальном университете.

На промежуточную аттестацию отводится 20 рейтинговых баллов.

Ответы обучающегося на контрольном мероприятии промежуточной аттестации оцениваются педагогическим работником по 20 - балльной шкале, а итоговая оценка по дисциплине (модулю) выставляется по пятибалльной системе для экзамена и по системе зачтено/не зачтено для зачета.

Критерии выставления оценки определяются Положением о балльно-рейтинговой системе оценки успеваемости обучающихся по основным профессиональным образовательным программам высшего образования - программам бакалавриата, программам специалитета, программам магистратуры в Российском государственном социальном университете.

РАЗДЕЛ 5. УСЛОВИЯ РЕАЛИЗАЦИИ ДИСЦИПЛИНЫ (МОДУЛЯ)

5.1. Перечень основной и дополнительной учебной литературы для освоения дисциплины (модуля)

5.1.1. Основная литература

1. Семенов, В. А. История зарубежной конфликтологии в 2 т. Том 1: учебник для вузов / В. А. Семенов. — 2-е изд., испр. и доп. — Москва: Издательство Юрайт, 2022. — 214 с. — (Высшее образование). — ISBN 978-5-534-06164-2. — Текст: электронный // Образовательная платформа Юрайт [сайт]. — URL: <https://urait.ru/bcode/492509>
2. Семенов, В. А. История зарубежной конфликтологии в 2 т. Том 2: учебник для вузов / В. А. Семенов. — 2-е изд., испр. и доп. — Москва: Издательство Юрайт, 2022. — 292 с. — (Высшее образование). — ISBN 978-5-534-06165-9. — Текст: электронный // Образовательная платформа Юрайт [сайт]. — URL: <https://urait.ru/bcode/493491>
3. Леонов, Н. И. Конфликтология: общая и прикладная: учебник и практикум для вузов / Н. И. Леонов. — 4-е изд., перераб. и доп. — Москва: Издательство Юрайт, 2022. — 395 с. — (Высшее образование). — ISBN 978-5-534-09672-9. — Текст: электронный // Образовательная платформа Юрайт [сайт]. — URL: <https://urait.ru/bcode/494142>

5.1.2. Дополнительная литература:

Нагайцев, В. В. Юридическая конфликтология: учебное пособие для вузов / В. В. Нагайцев, Г. В. Оболянский. — Москва: Издательство Юрайт, 2022. — 139 с. — (Высшее образование). — ISBN 978-5-534-12842-0. — Текст: электронный // Образовательная платформа Юрайт [сайт]. — URL: <https://urait.ru/bcode/496343>.

5.2. Перечень ресурсов информационно-коммуникационной сети «Интернет», необходимых для освоения дисциплины (модуля)

№ №	Название электронного ресурса	Описание электронного ресурса	Используемый для работы адрес
1.	ЭБС «Университетская библиотека онлайн»	Электронная библиотека, обеспечивающая доступ высших и средних учебных заведений, публичных библиотек и корпоративных пользователей к наиболее востребованным материалам по всем отраслям знаний от ведущих российских издательств	http://biblioclub.ru/
2.	Образовательная платформа Юрайт	Электронно-библиотечная система для ВУЗов, ССУЗов, обеспечивающая доступ к учебникам, учебной и методической литературе по различным дисциплинам.	https://urait.ru/

3.	Научная электронная библиотека eLIBRARY.ru	Крупнейший российский информационно-аналитический портал в области науки, технологии, медицины и образования, содержащий рефераты и полные тексты более 34 млн научных публикаций и патентов	http://elibrary.ru/
4.	База данных "EastView"	Полнотекстовая база данных периодических изданий	https://dlib.eastview.com
5.	Электронная библиотека "Grebennikon"	Библиотека предоставляет доступ более чем к 30 журналам, выпускаемых Издательским домом "Гребенников".	https://grebennikon.ru/

5.3 Методические указания для обучающихся по освоению дисциплины (модуля)

Освоение обучающимся дисциплины (модуля) «Основы медиации в управлении» материалов дисциплины (модуля) на аудиторных занятиях и в ходе самостоятельной работы. Аудиторные занятия проходят в форме лекций, семинаров и практических занятий. Самостоятельная работа включает разнообразный комплекс видов и форм работы обучающихся.

Для успешного освоения дисциплины (модуля) и достижения поставленных целей необходимо внимательно ознакомиться с рабочей программой дисциплины (модуля), доступной в электронной информационно-образовательной среде РГСУ.

Следует обратить внимание на списки основной и дополнительной литературы, на предлагаемые преподавателем ресурсы информационно-телекоммуникационной сети Интернет. Эта информация необходима для самостоятельной работы обучающегося.

При подготовке к аудиторным занятиям необходимо помнить особенности каждой формы его проведения.

Подготовка к учебному занятию лекционного типа заключается в следующем.

С целью обеспечения успешного обучения обучающийся должен готовиться к лекции, поскольку она является важнейшей формой организации учебного процесса, поскольку:

- знакомит с новым учебным материалом;
- разъясняет учебные элементы, трудные для понимания;
- систематизирует учебный материал;
- ориентирует в учебном процессе.

С этой целью:

- внимательно прочитайте материал предыдущей лекции;
- ознакомьтесь с учебным материалом по учебнику и учебным пособиям с темой прочитанной лекции;
- внесите дополнения к полученным ранее знаниям по теме лекции на полях лекционной тетради;
- запишите возможные вопросы, которые вы зададите лектору на лекции по материалу изученной лекции;
- постарайтесь уяснить место изучаемой темы в своей подготовке;
- узнайте тему предстоящей лекции (по тематическому плану, по информации лектора) и запишите информацию, которой вы владеете по данному вопросу.

Подготовка к занятию семинарского типа

При подготовке и работе во время занятий семинарского типа следует обратить внимание на следующие моменты: на процесс предварительной подготовки, на работу во время занятия, обработку полученных результатов, исправление полученных замечаний.

Предварительная подготовка к учебному занятию семинарского типа заключается в изучении теоретического материала в отведенное для самостоятельной работы время,

ознакомление с инструктивными материалами с целью осознания задач практического занятия, техники безопасности при работе с приборами, веществами.

Работа во время проведения учебного занятия семинарского типа включает:

– консультирование студентов преподавателями и вспомогательным персоналом с целью предоставления исчерпывающей информации, необходимой для самостоятельного выполнения предложенных преподавателем задач, ознакомление с правилами техники безопасности при работе в лаборатории;

– самостоятельное выполнение заданий согласно обозначенной учебной программой тематики.

Обработка, обобщение полученных результатов практического задания проводится обучающимися самостоятельно или под руководством преподавателя (в зависимости от степени сложности поставленных задач). В результате оформляется индивидуальный отчет. Подготовленная к сдаче на контроль и оценку работа сдается преподавателю. Форма отчетности может быть письменная, устная или две одновременно. Главным результатом в данном случае служит получение положительной оценки по каждому практическому занятию. Это является необходимым условием при проведении рубежного контроля и допуска к зачету и экзамену. При получении неудовлетворительных результатов обучающийся имеет право в дополнительное время пересдать преподавателю работу до проведения промежуточной аттестации.

Самостоятельная работа.

Для более углубленного изучения темы задания для самостоятельной работы рекомендуется выполнять параллельно с изучением данной темы. При выполнении заданий по возможности используйте наглядное представление материала. Более подробная информация о самостоятельной работе представлена в разделах «Учебно-методическое обеспечение самостоятельной работы по дисциплине (модулю)», «Методические указания к самостоятельной работе по дисциплине (модулю)».

5.4 Информационно-технологическое обеспечение образовательного процесса по дисциплины (модуля)

5.4.1. Средства информационных технологий

1. Персональные компьютеры;
2. Средства доступа в Интернет;
3. Проектор.

5.4.2. Программное обеспечение

1. Операционная система: Astra Linux SE или Windows 7
2. Пакет офисных программ: LibreOffice или Microsoft Office Professional Plus 2007 Russian Academic
3. Справочная система Консультант+
4. Okular или Acrobat Reader DC
5. Ark или 7-zip
6. SKY DNS
7. TrueConf (client)

5.4.3. Информационные справочные системы и профессиональные базы данных

№	Название электронного ресурса	Описание электронного ресурса	Используемый для работы адрес
1.	ЭБС «Университетская библиотека онлайн»	Электронная библиотека, обеспечивающая доступ высших и средних учебных заведений, публичных библиотек и корпоративных пользователей к наиболее востребованным материалам по всем отраслям знаний от ведущих российских издательств	http://biblioclub.ru/
2.	Научная электронная библиотека eLIBRARY.ru	Крупнейший российский информационно-аналитический портал в области науки, технологии, медицины и образования, содержащий рефераты и полные тексты более 34 млн научных публикаций и патентов	http://elibrary.ru/
3.	Образовательная платформа Юрайт	Электронно-библиотечная система для ВУЗов, ССУЗов, обеспечивающая доступ к учебникам, учебной и методической литературе по различным дисциплинам.	https://urait.ru/
4.	База данных "EastView"	Полнотекстовая база данных периодических изданий	https://dlib.eastview.com
5.	Электронная библиотека "Grebennikon"	Библиотека предоставляет доступ более чем к 30 журналам, выпускаемых Издательским домом "Гребенников".	https://grebennikon.ru/

5.5 Материально-техническое обеспечение образовательного процесса по дисциплине (модулю)

Для изучения дисциплины (модуля) «Основы медиации в управлении» в рамках реализации основной профессиональной образовательной программы высшего образования – программы бакалаврита по направлению подготовки/специальности 38.03.02 *Менеджмент* используются:

Учебная аудитория для занятий лекционного типа оснащена специализированной мебелью (стол для преподавателя, парты, стулья, доска для написания мелом); техническими средствами обучения (видеопроjectionное оборудование, средства звуковоспроизведения, экран и имеющие выход в сеть Интернет), а также (при наличии).

Учебная аудитория для занятий семинарского типа: оснащена специализированной мебелью (стол для преподавателя, парты, стулья, доска для написания мелом); техническими средствами обучения (видеопроjectionное оборудование, средства звуковоспроизведения, экран и имеющие выход в сеть Интернет).

Помещения для самостоятельной работы обучающихся: оснащены специализированной мебелью (парты, стулья) техническими средствами обучения (персональные компьютеры с доступом в сеть Интернет и обеспечением доступа в электронно-информационную среду университета, программным обеспечением).

5.6 Образовательные технологии

При реализации дисциплины (модуля) «Основы медиации в управлении» применяются различные образовательные технологии, в том числе технологии электронного обучения.

Освоение дисциплины (модуля) «Основы медиации в управлении» предусматривает использование в учебном процессе активных и интерактивных форм проведения учебных занятий в форме деловых и ролевых игр, разбора конкретных ситуаций и др. в сочетании с внеаудиторной работой с целью формирования и развития **профессиональных** навыков обучающихся.

При освоении дисциплины (модуля) «Основы медиации в управлении» предусмотрено применением электронного обучения.

Учебные часы дисциплины (модуля) «Основы медиации в управлении» предусматривают классическую контактную работу преподавателя с обучающимся в аудитории и контактную работу посредством электронной информационно-образовательной среды в синхронном и асинхронном режиме (вне аудитории) посредством применения возможностей компьютерных технологий (электронная почта, электронный учебник, тестирование, вебинар, видеофильм, презентация, форум и др.).

В рамках дисциплины (модуля) «Основы медиации в управлении» предусмотрены встречи с руководителями и работниками организаций, деятельность которых связана с *направленностью* реализуемой основной профессиональной образовательной программы высшего образования – программы бакалавриата.

Лист регистрации изменений

№ п/п	Содержание изменения	Реквизиты документа об утверждении изменения	Дата введения изменения
1.	Утверждена и введена в действие решением Ученого совета факультета на основании Федерального государственного образовательного стандарта высшего образования по направлению подготовки 38.03.02 Менеджмент (уровень бакалавриата), утвержденным приказом Министерства науки и высшего образования Российской Федерации от 12.08.2020 г №970	Протокол заседания Ученого совета факультета № 11___ от « 27_»_мая_ 2021__ года	01.09.2021
2.	Актуализирована с учетом развития науки, культуры, экономики, техники, технологий и социальной сферы	Протокол заседания Ученого совета факультета № 9 от 28 апреля 2022 года	01.09.2022



Министерство науки и высшего образования Российской Федерации
Федеральное государственное бюджетное образовательное учреждение
высшего образования
«Российский государственный социальный университет»

УТВЕРЖДАЮ

Декан факультета управления

А.Н. Островский

__28__ апреля __2022__ г.

РАБОЧАЯ ПРОГРАММА ДИСЦИПЛИНЫ (МОДУЛЯ)

ДЕЛОВОЕ ОБЩЕНИЕ

Направление подготовки
38.03.02 «Менеджмент»

Направленность (профиль)
«Управление проектами»

**ОБРАЗОВАТЕЛЬНАЯ ПРОГРАММА ВЫСШЕГО ОБРАЗОВАНИЯ - ПРОГРАММА
БАКАЛАВРИАТА**

Форма обучения
очно-заочная, очно-заочная с ДОТ

Москва 2022

Рабочая программа дисциплины (модуля) «Деловое общение» разработана на основании федерального государственного образовательного стандарта высшего образования – *бакалавриата* по направлению подготовки 38.03.02 *Менеджмент*, утвержденного приказом Министерства науки и высшего образования Российской Федерации от 12.08.2020 № 970, учебного плана по основной профессиональной образовательной программе высшего образования - программы *бакалавриата* по направлению подготовки 38.03.02 *Менеджмент*, а также с учетом рекомендованной примерной основной образовательной программой и с учетом следующих профессиональных стандартов, сопряженных с профессиональной деятельностью выпускника:

- 08.041 «Специалист в сфере управления проектами государственно-частного партнёрства»;
- 08.018 «Специалист по управлению рисками».

Рабочая программа дисциплины (модуля) «Наименование дисциплины (модуля)» разработана рабочей группой в составе старшего преподавателя факультета управления Шалашниковой В.Ю.:

Руководитель основной профессиональной образовательной программы
к.с.н., доцент

Т.А. ЕВСТРАТОВА

(подпись)

Рабочая программа дисциплины (модуля) обсуждена и утверждена на Ученом совете факультета управления

Протокол № 9 от « 28 » апреля 2022 года

Декан факультета управления

Кандидат медицинских наук,

доцент

А.Н. ОСТРОВСКИЙ

Рабочая программа дисциплины (модуля) рекомендована к утверждению представителями организаций-работодателей *(при совместной разработке или разработке по заказу)*:

Акционерное общество «АНКОР» Заместитель генерального директора		Т. БАСКИНА
Закрытое акционерное общество «ЭКОПСИ Консалтинг» Директор проектов		С.В. БАРАНОВ

Рабочая программа дисциплины (модуля) рецензирована и рекомендована к утверждению:

д.ф.н., профессор кафедры

военной акмеологии и кибернетики

Военной академии РВСН

имени Петра Великого

д.с.н., профессор факультета управления

Б.Л. Беляков

О.А. Уржа

(подпись)

Согласовано

СОДЕРЖАНИЕ

РАЗДЕЛ 1. ПАСПОРТ РАБОЧЕЙ ПРОГРАММЫ ДИСЦИПЛИНЫ (МОДУЛЯ).....	5
1.1 Цель и задачи дисциплины (модуля).....	5
1.2. Место дисциплины (модуля) в структуре основной профессиональной образовательной программы высшего образования-программы <i>бакалавриата /магистратуры/специалитета</i>	5
1.3 Планируемые результаты обучения по дисциплине (модулю) в рамках планируемых результатов освоения основной профессиональной образовательной программы высшего образования – программы бакалавриата/магистратуры/специалитета соотнесенные с установленными индикаторами достижения компетенций	5
РАЗДЕЛ 2. СТРУКТУРА И СОДЕРЖАНИЕ ДИСЦИПЛИНЫ (МОДУЛЯ).....	6
2.1 Объем дисциплины (модуля), включая контактную работы обучающегося с педагогическими работниками и самостоятельную работу обучающегося	6
2.2. Учебно-тематический план дисциплины (модуля).....	7
РАЗДЕЛ 3. УЧЕБНО-МЕТОДИЧЕСКОЕ ОБЕСПЕЧЕНИЕ САМОСТОЯТЕЛЬНОЙ РАБОТЫ ОБУЧАЮЩИХСЯ ПО ДИСЦИПЛИНЕ (МОДУЛЮ).....	9
3.1. Виды самостоятельной работы обучающихся по дисциплине (модулю)	9
3.2 Методические указания к самостоятельной работе по дисциплине (модулю)	11
РАЗДЕЛ 4. ФОНД ОЦЕНОЧНЫХ СРЕДСТВ ДЛЯ ПРОВЕДЕНИЯ ПРОМЕЖУТОЧНОЙ АТТЕСТАЦИИ ОБУЧАЮЩИХСЯ ПО ДИСЦИПЛИНЕ (МОДУЛЮ)	14
4.1. Форма промежуточной аттестации обучающегося по дисциплине (модулю).....	14
4.2. Перечень компетенций с указанием этапов их формирования в процессе освоения образовательной программы	14
4.3 Описание показателей и критериев оценивания компетенций на различных этапах их формирования, описание шкал оценивания.....	15
4.4 Типовые контрольные задания или иные материалы, необходимые для оценки знаний, умений, навыков и (или) опыта деятельности, характеризующих этапы формирования компетенций в процессе освоения образовательной программы.....	16
4.5 Методические материалы, определяющие процедуры оценивания знаний, умений, навыков и (или) опыта деятельности, характеризующих этапы формирования компетенций	16
РАЗДЕЛ 5. УСЛОВИЯ РЕАЛИЗАЦИИ ДИСЦИПЛИНЫ (МОДУЛЯ)	26
5.1. Перечень основной и дополнительной учебной литературы для освоения дисциплины (модуля) .	26
5.2 Перечень ресурсов информационно-коммуникационной сети «Интернет», необходимых для освоения дисциплины (модуля)	26
5.3 Методические указания для обучающихся по освоению дисциплины (модуля).....	27
5.4 Информационно-технологическое обеспечение образовательного процесса по дисциплине (модулю)	28
5.5 Материально-техническое обеспечение образовательного процесса по дисциплине (модулю).....	29
5.6 Образовательные технологии	30
ЛИСТ РЕГИСТРАЦИИ ИЗМЕНЕНИЙ.....	31

РАЗДЕЛ 1. ПАСПОРТ РАБОЧЕЙ ПРОГРАММЫ ДИСЦИПЛИНЫ (МОДУЛЯ)

1.1 Цель и задачи дисциплины (модуля)

Деловые коммуникации» заключается в получении обучающимися теоретических знаний о межличностной и межкультурной коммуникации с последующим применением в профессиональной сфере и практических навыков по осуществлению делового общения и публичных выступлений, ведению переговоров, совещаний, деловых переписок в устной и письменной формах на государственном языке Российской Федерации и иностранном(ых) языке(ах)

Задачи дисциплины (модуля):

1. Уметь вести обмен деловой информацией в устной форме на государственном языке Российской Федерации и иностранном(ых) языке(ах).
2. Уметь вести деловую переписку с учетом особенностей стилистики официальных и неофициальных писем на государственном языке Российской Федерации и иностранном(ых) языке(ах);
3. Владеть способами установления контактов и поддержания взаимодействия в условиях поликультурной среды; представляет результаты своей деятельности на государственном языке Российской Федерации и иностранном(ых) языке(ах)

1.2. Место дисциплины (модуля) в структуре основной профессиональной образовательной программы высшего образования- программы *бакалавриата*

Дисциплина (модуль) «Деловое общение» реализуется в *обязательной* части основной образовательной программы по направлению подготовки 38.03.02 Менеджмент очной, очно-заочной и заочной формам обучения.

Изучение дисциплины (модуля) «Деловое общение» базируется на знаниях и умениях, полученных обучающимися ранее в ходе освоения программного материала ряда дисциплин (модулей): *«Технологии самоорганизации и эффективного взаимодействия», «Иностраный язык».*

Перечень последующих дисциплин (модулей), для которых необходимы знания, умения и навыки, формируемые данной дисциплиной (модулем):

- *«Рынок труда и управление трудовыми отношениями»,*
- *«Социальные и коммуникационные технологии в управлении»,*
- *«Управление взаимоотношениями с клиентами»*

1.3 Планируемые результаты обучения по дисциплине (модулю) в рамках планируемых результатов освоения основной профессиональной образовательной программы высшего образования – программы *бакалавриата* соотнесенные с установленными индикаторами достижения компетенций

Процесс освоения дисциплины (модуля) направлен на формирование у обучающихся следующих универсальных компетенций УК-4, в соответствии с основной профессиональной образовательной программой высшего образования – программой бакалавриата по направлению подготовки/ специальности 38.03.02 Менеджмент

В результате освоения дисциплины (модуля) обучающийся должен демонстрировать следующие результаты:

Категория компетенций	Код компетенции	Формулировка компетенции	Код и наименование индикатора	Результаты обучения
-----------------------	-----------------	--------------------------	-------------------------------	---------------------

			достижения компетенции	
Коммуникация	УК-4	Способен осуществлять деловую коммуникацию в устной и письменной формах на государственном языке Российской Федерации и иностранном(ых) языке(ах)	УК-4.1. Демонстрирует умение вести обмен деловой информацией в устной форме на государственном языке Российской Федерации и иностранном(ых) языке(ах) УК-4.2. Ведет деловую переписку с учетом особенностей стилистики официальных и неофициальных писем на государственном языке Российской Федерации и иностранном(ых) языке(ах); УК-4.3. Владеет способами установления контактов и поддержания взаимодействия в условиях поликультурной среды; представляет результаты своей деятельности на государственном языке Российской Федерации и иностранном(ых) языке(ах)	Знать: основы коммуникации в межличностном и межкультурном взаимодействии Уметь: осуществлять коммуникации через устные и письменные формы на русском и иностранном языках Владеть: навыками решения задач межличностного и межкультурного взаимодействия

РАЗДЕЛ 2. СТРУКТУРА И СОДЕРЖАНИЕ ДИСЦИПЛИНЫ (МОДУЛЯ)

2.1 Объем дисциплины (модуля), включая контактную работу обучающегося с педагогическими работниками и самостоятельную работу обучающегося

Общая трудоемкость дисциплины (модуля), изучаемой в 3 семестре, составляет 3 зачетные единицы. По дисциплине (модулю) предусмотрен *зачет*

Очная форма обучения

Вид учебной работы	Всего	Семестры
---------------------------	--------------	-----------------

	часов	3
Контактная работа обучающихся с педагогическими работниками (по видам учебных занятий) (всего):	54	54
Учебные занятия лекционного типа	12	12
Практические занятия	18	18
Лабораторные занятия	0	0
Иная контактная работа	24	24
Иная контактная работа. Практическая подготовка	0	0
Самостоятельная работа обучающихся, всего	45	45
Контроль промежуточной аттестации (час)	9	9
ОБЪЕМ ДИСЦИПЛИНЫ (МОДУЛЯ) В ЧАСАХ	108	

Очно-заочная форма обучения

(в том числе с применением дистанционных образовательных технологий)

Вид учебной работы	Всего часов	Семестры
		3
Контактная работа обучающихся с педагогическими работниками (по видам учебных занятий) (всего):	36	36
Учебные занятия лекционного типа	6	6
Практические занятия	12	12
Лабораторные занятия	0	0
Иная контактная работа	0	0
Иная контактная работа. Практическая подготовка	18	18
Самостоятельная работа обучающихся, всего	63	63
Контроль промежуточной аттестации (час)	9	9
ОБЪЕМ ДИСЦИПЛИНЫ (МОДУЛЯ) В ЧАСАХ	108	108

2.2. Учебно-тематический план дисциплины (модуля)

Очной формы обучения

Раздел, тема	Виды учебной работы, академических часов		
	Всего	те- ля	Контактная работа обучающихся с педагогическими работниками
		льная работ	

			Всего	Лекционные занятия	Семинарские/практические занятия	Лабораторные занятия	Иная контактная работа	
							Всего	Практическая подготовка
Модуль 1 (Семестр_3_)								
Раздел 1 Основы деловых коммуникаций Тема 1.1. Сущность и содержание деловых коммуникаций	36	15	18	4	6		8	
Раздел 2 Психологические принципы делового общения Тема 2.1. Противостояние манипуляциям	36	15	18	4	6		8	
Раздел 3 Основы деловой переписки Тема 3.1. Основы деловой переписки	36	15	18	4	6		8	
Контроль промежуточной аттестации (час)		9						
Общий объем, часов	108	45	54	12	18		24	
Форма промежуточной аттестации	Зачет							
Общий объем часов по дисциплине (модулю)	108	45	54	12	18		24	

Очно-заочной формы обучения

(в том числе с применением дистанционных образовательных технологий)

Раздел, тема	Виды учебной работы, академических часов							
	Всего	Самостоятельная работа	Контактная работа обучающихся с педагогическими работниками					Иная контактная работа
			Всего	интерактивные занятия	практические занятия	иные		

							Всего	Практическая подготовка
Модуль 1 (Семестр _3_)								
Раздел 1 Основы деловых коммуникаций Тема 1.1. Сущность и содержание деловых коммуникаций	36	21	12	2	4		6	
Раздел 2 Психологические принципы делового общения Тема 2.1. Противостояние манипуляциям	36	21	12	2	4		6	
Раздел 3 Основы деловой переписки Тема 3.1. Основы деловой переписки	36	21	12	2	4		6	
Контроль промежуточной аттестации (час)		9						
Общий объем, часов	108	63	36	6	12		18	
Форма промежуточной аттестации	Зачет							
Общий объем часов по дисциплине (модулю)	108	63	36	6	12		18	

РАЗДЕЛ 3. УЧЕБНО-МЕТОДИЧЕСКОЕ ОБЕСПЕЧЕНИЕ САМОСТОЯТЕЛЬНОЙ РАБОТЫ ОБУЧАЮЩИХСЯ ПО ДИСЦИПЛИНЕ (МОДУЛЮ)

3.1. Виды самостоятельной работы обучающихся по дисциплине (модулю)

Очной формы обучения

Раздел, тема	Всего	Виды самостоятельной работы обучающихся					
		Академическая активность, час	Форма академической активности	Выполнение практ. заданий, час	Форма практического задания	Рубежный текущий контроль, час	Форма рубежного текущего контроля
Модуль 1. семестр 3							

Раздел 1 Основы деловых коммуникаций.	15	7	Подготовка к лекционным и практическим занятиям, самостоятельное изучение раздела в ЭИОС	6	Кейс задание	2	Компьютерное тестирование
Раздел 2 Психологические принципы делового общения	15	6	Подготовка к лекционным и практическим занятиям, самостоятельное изучение раздела в ЭИОС	7	Кейс задание	2	Компьютерное тестирование
Раздел 3 Основы деловой переписки	15	7	Подготовка к лекционным и практическим занятиям, самостоятельное изучение раздела в ЭИОС	6	Кейс задание	2	Компьютерное тестирование
Общий объем по модулю/семестру, часов	45	20		19		6	
Общий объем по дисциплине (модулю), часов	45	20		19		6	

Очно-заочной формы обучения

(в том числе с применением дистанционных образовательных технологий)

Раздел, тема	Всего	Виды самостоятельной работы обучающихся					
		Академическая активность, час	Форма академической активности	Выполнение практ. заданий, час	Форма практического задания	Рубежный текущий контроль, час	Форма рубежного текущего контроля
Модуль 1. семестр 3							
Раздел 1 Основы деловых коммуникаций.	21	10	Подготовка к лекционным и практическим занятиям, самостоятельное изучение раздела в ЭИОС	9	Кейс задание	2	Компьютерное тестирование
Раздел 2 Психологические принципы делового общения	21	9	Подготовка к лекционным и практическим занятиям, самостоятельное изучение раздела в ЭИОС	10	Кейс задание	2	Компьютерное тестирование

Раздел 3 Основы деловой переписки	21	10	Подготовка к лекционным и практическим занятиям, самостоятельное изучение раздела в ЭИОС	9	Кейс задание	2	Компьютерное тестирование
Общий объем по модулю/семестру, часов	63	29		28		6	
Общий объем по дисциплине (модулю), часов	63	29		28		6	

3.2 Методические указания к самостоятельной работе по дисциплине (модулю)

Раздел 1. Основы деловых коммуникаций

Тема 1.1. Сущность и содержание деловых коммуникаций

Цель: уметь организовать и поддерживать связи с деловыми партнерами, используя системы сбора необходимой информации для расширения внешних связей и обмена опытом при реализации проектов, направленных на развитие организации (предприятия, органа государственного или муниципального управления)

Перечень изучаемых элементов содержания

Деловое общение: сущность, содержание и структура, Коммуникационный процесс, Основные требования к деловому разговору, Барьеры непонимания в общении, Управление вниманием в общении.

Вопросы для самоподготовки:

1. Деловое общение сущность понятия, виды, формы и функции.
2. Структура общения
3. Элементы коммуникационного процесса
4. Правила делового разговора
5. Виды контрсуггестии и их краткая характеристика
6. Формы барьеров общения
7. Приемы, способствующие привлечению внимания
8. Приёмы поддержания процесса общения

Раздел 2 Психологические принципы делового общения

Тема 2.1. Противостояние манипуляциям

Цель: уметь организовать и поддерживать связи с деловыми партнерами, используя системы сбора необходимой информации для расширения внешних связей и обмена опытом при реализации проектов, направленных на развитие организации (предприятия, органа государственного или муниципального управления)

Перечень изучаемых элементов содержания

Сущность манипуляций, Организационно-процедурные манипуляции, Психологические манипуляции, Логические манипуляции, Нейтрализация манипуляций.

Вопросы для самоподготовки:

1. Характеристики манипуляции
2. Применение организационно-процедурных манипуляций
3. Приемы психологической манипуляции
4. Приемы логических манипуляций
5. Способы нейтрализации манипулятивного воздействия
6. Манипуляции, основанные на «правилах приличия» и «справедливости
7. Манипуляции, направленные на унижение оппонента

Раздел 3. Основы деловой переписки

Тема 3.1. Основы деловой переписки

Цель: овладеть навыками деловой переписки, как формой делового общения

Перечень изучаемых элементов содержания:

Деловая переписка, письмо, официальное обращение, ответы на письма.

Вопросы для самоподготовки:

1. Язык деловой переписки
2. Виды деловых писем
3. Оформление деловых писем
4. Правила ведения деловой переписки
5. Особенности деловой переписки

. ПРАКТИЧЕСКОЕ ЗАДАНИЕ К РАЗДЕЛУ 1

Форма практического задания: реферат и практическое задание

Примерные темы для реферата:

1. Телоположение, язык жестов, мышление.
2. Вербальные (речевые) средства общения.
3. Правила деловой риторики.
4. Правила подготовки и секреты хорошего выступления.
5. Условия эффективности общения.
6. Типичные ошибки при слушании, которые не следует допускать.
7. Разговорная речь как функциональная разновидность литературного языка.
8. Языковые особенности разговорной речи: фонетические, морфологические, синтаксические, лексические.
9. Речевые недочеты и ошибки разговорной речи.
10. Типы разговора: информативный разговор; предписывающий разговор; разговор, направленный на выяснение межличностных отношений.
11. Рассказ – монологическая форма речи внутри диалога или полилога.
12. Письмо. Структура письма.
13. Записка как жанр письменной разговорной речи.
14. Дневник - адресованная разговорная речь.
15. Диспут, дискуссия, полемика, спор: понятия, сходства и различия.
16. Спор как словесное состязание.
17. Взаимодействие сторон в споре, дискуссии.
18. Аргументация позиции в споре.
19. Уловки в споре.
20. Классификация переговоров (по содержанию и целям, охватываемой области, количеству и статусу участников).
21. Подготовка к переговорам - важнейшая предпосылка их эффективности.
22. Разработка плана переговоров. Выбор проблемы. Рассмотрение возможных альтернатив.
23. Организационная подготовка деловых переговоров и составление программы, определение участников, времени и места их проведения.
24. Разработка стратегии и тактики переговоров.
25. Проработка условий конечных документов переговоров с функциональными службами своей организации и с субподрядчиками.
26. Ведение переговоров. Выбор концептуального подхода: конфронтационного (торг) либо партнерского (совместное решение проблемы).
27. Тактика ведения переговоров. Атмосфера на переговорах. Тактика "мягких", "жестких", и "принципиальных" переговоров.
28. Возможные тактические приемы со стороны партнера (завышение требований, расстановка по нарастающей, пакетирование и т.д.).
29. Взаимосвязь качественного уровня делового общения и результатов переговоров.

Пример практического задания:

1. Ситуация 1. В фирму прибыл новый сотрудник - иностранец из Индии. У него возникли недопонимания с коллегами из-за различий в менталитете.

Задание: Как наладить уровень взаимопонимания в организации?

2. Ситуация 2. Вы – начальник отдела продаж. Ваш руководитель выговаривает Вам за промах, который допустил Ваш подчиненный во время разговора с клиентом в тот день, когда у Вас был законный выходной. Вы начинаете оправдываться перед руководителем и убеждать его в своей невинности на повышенных тонах.

Задание: Какой принцип делового общения вы нарушали? Как вы должны были поступить в данной ситуации?

РУБЕЖНЫЙ КОНТРОЛЬ К РАЗДЕЛУ 1: форма рубежного контроля – компьютерное тестирование

Пример тестового задания

(??)Формы делового общения включают...

(?)деловую беседу;

(?)деловые переговоры;

(?)деловые совещания;

(!)все выше перечисленное

(??)С позиции структурного анализа выделяют ...

(?)две стороны общения;

(!)три стороны общения;

(?)четыре стороны общения

(?)пять сторон общения

ПРАКТИЧЕСКОЕ ЗАДАНИЕ К РАЗДЕЛУ 2

Форма практического задания: расчетно-практическое задание

Примерные задания:

Ситуация 1

На встрече с деловым партнером сотрудник юридического отдела банка высказал свое мнение, по обсуждаемому вопросу, используя юридический сленг, непонятный собеседнику. Деловой партнер даже не стал вступать с ним в разговор и покинул встречу.

Какой принцип взаимопонимания в общении нарушен? Как должен был поступить сотрудник банка?

Ситуация 2

Вы работаете менеджером по продажам и Вам необходимо предложить новые услуги компании. Клиент подробно объясняет, почему он не хочет пользоваться предлагаемой услугой.

Как вы поведете себя в этой ситуации?

Ситуация 3

Вы работали над важным проектом. На завершающем этапе его нужно утвердить у руководителя. В процессе обсуждения проекта Вы понимаете, что руководитель агрессивно реагирует на каждое ваше предложение. Завтра руководителя не будет в офисе и это дело нужно решить сегодня.

Как вам следует поступить, исходя из сложившегося эмоционального и социально-ролевого контекста.

РУБЕЖНЫЙ КОНТРОЛЬ К РАЗДЕЛУ 2: форма рубежного контроля – компьютерное тестирование

Пример тестового задания

(??)Формы манипуляции включают...

(?)ложь;

- (?)шантаж;
- (?) чувство вины;
- (!)все выше перечисленное
- (??)с позиции структурного анализа манипуляции выделяют ...
- (?)две стороны общения;
- (?)три стороны общения;
- (?)четыре стороны общения
- (?)пять сторон общения
- (!)все выше перечисленное

ПРАКТИЧЕСКОЕ ЗАДАНИЕ К РАЗДЕЛУ 4

Форма практического задания: расчетно-практическое задание

Подготовить форму обращения в субъект венчурного рынка о реализации предпринимательской инициативы:

В Яндекс;

Фонд РВК.

РУБЕЖНЫЙ КОНТРОЛЬ К РАЗДЕЛУ 4: форма рубежного контроля – компьютерное тестирование

следующие задания. Отметьте один из предложенных вариантов ответов:

1.Прочитайте предложения. Выберите вариант, соответствующий синтаксической норме (управление).

1.1.Согласно _____директора необходимо пройти медицинское обследование.

а) распоряжения

б) распоряжению

1.2.Вопреки _____ синоптиков погода в сентябре была сухой и солнечной.

а) прогноза

б) прогнозу

РАЗДЕЛ 4. ФОНД ОЦЕНОЧНЫХ СРЕДСТВ ДЛЯ ПРОВЕДЕНИЯ ПРОМЕЖУТОЧНОЙ АТТЕСТАЦИИ ОБУЧАЮЩИХСЯ ПО ДИСЦИПЛИНЕ (МОДУЛЮ)

4.1. Форма промежуточной аттестации обучающегося по дисциплине (модулю)

Контрольным мероприятием промежуточной аттестации обучающихся по учебной дисциплине (модулю) является **зачет**, который проводится в **устной** форме.

4.2. Перечень компетенций с указанием этапов их формирования в процессе освоения образовательной программы

Код компетенции	Содержание компетенции (части компетенции)	Результаты обучения	Этапы формирования компетенций в процессе освоения образовательной программы
УК-4	Способен осуществлять деловую коммуникацию в устной и письменной формах на государственном языке Российской	Знать: Знать: основы коммуникации в межличностном и межкультурном	Этап формирования знаний
		Уметь: осуществлять коммуникации через устные	Этап формирования умений

	Федерации и иностранном(ых) языке(ах)	и письменные формы на русском и иностранном языках	
		Владеть: навыками решения задач межличностного и межкультурного взаимодействия	Этап формирования навыков и получения опыта

4.3 Описание показателей и критериев оценивания компетенций на различных этапах их формирования, описание шкал оценивания

Код компетенции	Этапы формирования компетенций	Показатель оценивания компетенции	Критерии и шкалы оценивания
УК-4	Этап формирования знаний.	<p>Теоретический блок вопросов.</p> <p>Уровень освоения программного материала, логика и грамотность изложения, умение самостоятельно обобщать и излагать материал</p>	<p>1) обучающийся глубоко и прочно освоил программный материал, исчерпывающе, последовательно, грамотно и логически стройно его излагает, тесно увязывает с задачами и будущей деятельностью, не затрудняется с ответом при видоизменении задания, умеет самостоятельно обобщать и излагать материал, не допуская ошибок: (9-10] баллов;</p> <p>2) обучающийся твердо знает программный материал, грамотно и по существу излагает его, не допуская существенных неточностей в ответе на вопрос, может правильно применять теоретические положения: [8-9) баллов;</p> <p>3) обучающийся освоил основной материал, но не знает отдельных деталей, допускает неточности, недостаточно правильные формулировки, нарушает последовательность в изложении программного материала: (6-8) баллов;</p> <p>4) обучающийся не знает значительной части программного материала, допускает существенные ошибки: [0-6) баллов.</p>

УК-4	Этап формирования умений	<p>Аналитическое задание (<i>задачи, ситуационные задания, кейсы, проблемные ситуации и т.д.</i>)</p> <p>Практическое применение теоретических положений применительно к профессиональным задачам, обоснование принятых решений</p>	<p>1) свободно справляется с задачами и практическими заданиями, правильно обосновывает принятые решения, задание выполнено верно, даны ясные аналитические выводы к решению задания, подкрепленные теорией: (9-10) баллов;</p> <p>2) владеет необходимыми умениями и навыками при выполнении практических заданий, задание выполнено верно, отмечается хорошее развитие аргумента, однако отмечены погрешности в ответе, скорректированные при собеседовании: [8-9) баллов;</p>
УК-4	Этап формирования навыков и получения опыта.	<p>Аналитическое задание (<i>задачи, ситуационные задания, кейсы, проблемные ситуации и т.д.</i>)</p> <p>Решение практических заданий и задач, владение навыками и умениями при выполнении практических заданий, самостоятельность, умение обобщать и излагать материал.</p>	<p>3) испытывает затруднения в выполнении практических заданий, задание выполнено с ошибками, отсутствуют логические выводы и заключения к решению: (6-8) баллов;</p> <p>4) практические задания, задачи выполняет с большими затруднениями или задание не выполнено вообще, или задание выполнено не до конца, нет четких выводов и заключений по решению задания, сделаны неверные выводы по решению задания: [0-6) баллов.</p>

4.4 Типовые контрольные задания или иные материалы, необходимые для оценки знаний, умений, навыков и (или) опыта деятельности, характеризующих этапы формирования компетенций в процессе освоения образовательной программы

Теоретический блок вопросов:

1. Деловое общение сущность понятия, виды, формы и функции.
2. Структура общения
3. Элементы коммуникационного процесса
4. Правила делового разговора
5. Виды контрсуггестии и их краткая характеристика
6. Формы барьеров общения
7. Приемы, способствующие привлечению внимания
8. Приёмы поддержания процесса общения
9. Основные аспекты речевого поведения
10. Принципы речевого влияния

11. Коммуникационные эффекты усиливающие воздействия речи
12. Факторы, влияющие на невербальный язык
13. Реакции вызывающие недоверие собеседника
14. Функции и цели деловой беседы
15. Виды спора и их краткая характеристика
16. Правила ведения спора
17. Деловые совещания: порядок и этапы подготовки
18. Деловые переговоры: методы и правила ведения
19. Правила поведения перед телефонным звонком
20. Общие правила телефонных переговоров
21. Принципы взаимопонимания в общении
22. Психологические методы формирования аттракции
23. Правила комплимента
24. Механизмы психологического взаимодействия и их краткая характеристика.
25. Способы развития эффективного слушания
26. Принципы и правила успешной организации пространства и времени
27. Функции делового этикета
28. Приветствие в деловом общении: основные правила и требования
29. Этапы подготовки делового приема
30. Правила этикета при деловом приеме
31. Характеристики манипуляции
32. Применение организационно-процедурных манипуляций
33. Приемы психологической манипуляции
34. Приемы логических манипуляций
35. Способы нейтрализации манипулятивного воздействия
36. Манипуляции, основанные на «правилах приличия» и «справедливости»
37. Манипуляции, направленные на унижение оппонента

Примерный перечень контрольных заданий к промежуточной аттестации (экзамен)

1. Деловое общение реализуется в форме

- а) деловая беседа;
- б) деловые переговоры;
- в) деловые совещания;
- г) публичные выступления
- д) все выше перечисленное

2. Обменом информацией и мнениями по определенным вопросам или проблемам ограничивается

1. деловая беседа
2. деловое совещание
3. переговоры
4. конференция

3. С позиции структурного анализа выделяют:

- а) две стороны общения;
- б) три стороны общения;
- в) четыре стороны общения

4. Коммуникация – это:

1. обмен подарками
2. прием гостей
3. обмен информацией
4. деятельность коммунальных служб

5. Без чего не может состояться эффективная коммуникация?

- 1 без иерархии;

2. без обратной связи;
3. без технических средств;
4. без дружеских отношений в коллективе.

6. В соответствии со слухами готовы действовать:

1. «посыльные»
2. «принимающие решения»
3. «интерпретаторы»
4. «скептики»

7. Быстрое распространение слухов обеспечивают

1. «посыльные»
2. «принимающие решения»
3. «интерпретаторы»
4. «скептики»

8. Руководствуясь правилами служебного этикета руководителя, где не следует отдавать распоряжения или указания:

- а) в служебном помещении
- б) в местах общего пользования +
- в) в кабинете руководителя

9. Какой совет не давал Д.Карнеги:

- а) "Дайте своему собеседнику понять, что идея принадлежит вам" +
- б) "Прежде чем критиковать другого, говорите о собственных ошибках"
- в) "Будьте искренне заинтересованы в других людях"

10. В какой фразе, на ваш взгляд, не нарушен принцип бесконфликтного разговора

1. «Не могли бы мы вернуться к нашей основной теме?»
2. «Вы сами не выдерживаете сроки договора!»
3. «Нам не о чем больше с вами говорить!»

11. Отметьте позиции, которые способствуют успеху делового разговора:

- а) учитывать интересы собеседника;
- б) говорить только о себе;
- в) видеть положительное в собеседнике;
- г) ориентироваться на ситуацию и обстановку;
- л) находить общее с собеседником;
- е) выделять свое «я»;
- ж) проявлять искренность и доброжелательность;
- з) навязывать свою точку зрения.

12. Какие виды контрсугестии направлены на защиту от сообщения

- а) авторитет
- б) избегание
- в) непонимание

13. Какие виды контрсугестии направлены на защиту от источника коммуникации

- а) авторитет
- б) избегание
- в) непонимание

14. К коммуникативным барьерам непонимания относятся:

- а) фонетический;
- б) семантический;
- в) стилистический;
- г) логический;
- д) верны только ответы Б и Г;
- е) все ответы верны.

15. К типичным ошибкам, проявляющимся в общении с подчиненными, относится

- а) неумение управлять расстоянием социально-психологической дистанции между собой и окружающими;

- b) неумение управлять тоном, интонацией обращений;
- c) неумение управлять степенью общительности, интенсивностью своих контактов с другими, также пренебрежение обратной связью;
- d) неумение управлять степенью демонстрации властности – это выражается либо в чрезмерной мягкости, податливости, уступчивости, либо в излишней доминантности;
- e) сниженный эмоционально-волевой самоконтроль, выражающийся в повышенной социальной тревоге, связанной с обострением чувствительности к происходящему, неуверенностью, мнительностью, а также выражается в импульсивности, неуравновешенности, агрессивности;
- f) однообразие, шаблонность в высказываниях.
- g) деловитость высказываний, низкая предметная направленность.
- h) все ответы верны;
- i) все верны ответы а, в и с.

16. Какой из приемов привлечения внимания является самым эффективным

- a) «Нейтральная фраза»
- b) «Завлечение»
- c) «Установление зрительного контакта»

17. Какие приемы применяются для поддержания внимания

- A. «Изоляция»
- Б. «Навязывание ритма»
- В. «Акцентировка»
- Г. «Комплимент»
- Д. Все ответы верны;
- Е. Верны ответы а, б и в.

18. Когда руководитель закрывает дверь перед беседой, он применяет прием:

- a) «Завлечение»
- b) «Установление зрительного контакта»
- c) «Изоляция»
- d) «Акцентировка»

19. При выстраивании системы поведения со старшими по статусу (руководителями) не запрещается:

- a) повышать голос,
- b) стремиться во что бы то ни стало доказать свою правоту,
- c) ставить начальника в неловкое положение,
- d) стремиться -доказать начальнику, что он ошибается.
- e) высказывать свою точку зрения

20. Представьте, что во время разговора с сотрудником из соседнего отдела, коллега из вашего отдела вмешивается и меняет тему вашего разговора. Как вы поступите в данной ситуации?

A) На повышенных тонах объясню ему, что он ведёт себя нетактично и попрошу его уйти.

Б) Замолчу, внимательно выслушаю всё, что он скажет, и постараюсь поддержать новый разговор.

В) Выслушаю всё, что скажет мой коллега, и в спокойном тоне попрошу его отложить данный разговор.

21. Вам предстоит выступить на конференции с докладом. Какими дополнительными сопроводительными элементами делового выступления вы воспользуетесь?

A) Обязательно подготовлю визуализированный ассоциативный ряд в виде презентации, графиков и рисунков, потому что некоторым людям так легче воспринимать новую информацию.

Б) Не хочу отвлекать аудитории от своего доклада различными картинками и графиками, поэтому постараюсь заинтересовать её только экспрессивностью своей речи

В) Привлеку внимание необычной одеждой

22. В деловой риторике применяются следующие принципы речевого влияния:

- a) доступность,
- b) расположение рациональным содержанием речи,
- c) учет культурно-образовательной степени слушателей, их жизненного и трудового опыта.
- d) учет социального состава аудитории
- e) Все ответы верны;
- f) Верны ответы d и e.

23. Какие эффекты влияют на усиление воздействия на аудиторию?

- A. Визуальный контакт.
- B. Контрастные раздражители.
- C. Смена громкости и темпа речи.
- D. Вопросы к аудитории.
- E. Все ответы верны;

24. Ассоциативность это

- a) вызов сопереживания и соразмислений, которые достигается призывом к эмоциональной и рациональной памяти аудиторных слушающих..
- b) характеризует обширное применение в коммуникационном общении звука, цвета, света, рисунков, моделей.
- c) подразумевает эмоциональную напряженность речи, эмоциональный речевой подтекст, выразительность жестов, мимики, позы выступающего человека.

25. Сенсорность это

- a) вызов сопереживания и соразмислений, которые достигается призывом к эмоциональной и рациональной памяти аудиторных слушающих..
- b) характеризует обширное применение в коммуникационном общении звука, цвета, света, рисунков, моделей.
- c) подразумевает эмоциональную напряженность речи, эмоциональный речевой подтекст, выразительность жестов, мимики, позы выступающего человека.

26. Экспрессивность это

- a) вызов сопереживания и соразмислений, которые достигается призывом к эмоциональной и рациональной памяти аудиторных слушающих..
- b) характеризует обширное применение в коммуникационном общении звука, цвета, света, рисунков, моделей.

подразумевает эмоциональную напряженность речи, эмоциональный речевой подтекст, выразительность жестов, мимики, позы выступающего человека

27. Невербальное общение

- a) происходит при помощи неречевых знаковых систем
- b) происходит посредством речи

28. Невербальные средства общения не изучают следующие науки:

- a) кинестика;
- б) семиотика;
- в) такесика;
- г) проксемика;
- д) лингвистика;

29 Визуальная система не включает:

- a) жесты;
- b) мимику и позы;
- c) речевые обороты
- d) кожные реакции (потоотделение, покраснение, побледнение);
- e) визуальный контакт;

30. Ольфакторная система включает:

- a) прикосновения, объятия, пожатие рук, поцелуи.

- b) приятные и неприятные запахи окружающей среды, а также запахи человека
- c) паралингвистического (система вокализации или темп голоса, его диапазон, тональность);
- d) экстралингвистического (паузы в речи, а также другие средства, например: плач, покашливание, смех, темп речи).

31. В каких случаях употребляются жесты-иллюстраторы?

1. для пояснения сказанного словами;
2. для усиления тех или иных моментов сообщения;
3. для подчеркивания ключевых моментов беседы;
4. во всех выше перечисленных случаях.

32. Какой из перечисленных жестов не относится к жестам-регуляторам?

1. приветствие рукопожатие;
2. частые кивки головой – для ускорения беседы;
3. медленные кивки головой – выказывают заинтересованность в беседе;
4. приподнятый вверх указательный палец – желание прервать беседу на данном месте или возразить;
5. американский символ «ОК», означающий «всё хорошо».

33. В перечисленных вариантах найдите тот, который не предполагает употребление жестов-адаптеров?

1. в ситуациях стресса;
2. в затруднительных ситуациях;
3. для пояснения сказанного;
4. служат признаком переживаний;
5. все перечисленные выше случаи.

34. Система знаков, служащих средством человеческого общения, мышления и выражения - ...

- а) язык;
- б) речь;
- в) коммуникация;
- г) жесты;
- д) мимика.

35. Жесты какого типа имеют наибольшую национальную и культурную специфику и значительно разнятся в зависимости от страны?

1. жесты-иллюстраторы;
2. жесты-регуляторы;
3. жесты-адаптеры;
4. жесты-символы.

36. По утверждению австралийского специалиста А.Пиза, наибольший объем информации от другого человека передается нам с помощью:

1. слов;
2. мимики, жестов, позы;
3. тона голоса и его интонаций;
4. всего выше перечисленного в равной степени.

37. Для результативного проведения деловых встреч, бесед, переговоров:

1. необходимо контролировать свои движения и мимику;
2. стараться интерпретировать реакции партнера;
3. понимать язык невербальных компонентов общения;
4. пользоваться всеми выше перечисленными пунктами.

38. С целью установления истины, принятие решения, основанного на логике умозаключений проводится

- 1 деловая беседа
- 2 деловое совещание
- 3 переговоры

4 конференция

39. Подготовка к деловой беседе включает

- a) определение цели беседы;
- b) информационная подготовка;
- c) аргументация;
- d) нейтрализация замечаний;
- e) принятие решений и завершение беседы.

40. Проведение беседы не включает этапы

- a) подготовка к беседе
- b) начальный этап
- c) основной этап
- d) этап выхода из беседы

41. Спор это

a) столкновение мнений, позиций, в ходе которого каждая из сторон аргументированно отстаивает свое понимание обсуждаемых проблем и стремится опровергнуть доводы другой стороны.

b) *выяснение и сопоставление различных точек зрения, поиск, выявление истинного мнения, нахождение правильного решения спорного вопроса*

c) *борьба принципиально противоположных мнений по тому, или иному вопросу с целью защитить, отстоять свою точку зрения и опровергнуть мнение оппонента.*

42. Полемика это

a) столкновение мнений, позиций, в ходе которого каждая из сторон аргументированно отстаивает свое понимание обсуждаемых проблем и стремится опровергнуть доводы другой стороны.

b) *выяснение и сопоставление различных точек зрения, поиск, выявление истинного мнения, нахождение правильного решения спорного вопроса*

c) *борьба принципиально противоположных мнений по тому, или иному вопросу с целью защитить, отстоять свою точку зрения и опровергнуть мнение оппонента.*

43. Дискуссия это

a) столкновение мнений, позиций, в ходе которого каждая из сторон аргументированно отстаивает свое понимание обсуждаемых проблем и стремится опровергнуть доводы другой стороны.

b) *выяснение и сопоставление различных точек зрения, поиск, выявление истинного мнения, нахождение правильного решения спорного вопроса*

c) *борьба принципиально противоположных мнений по тому, или иному вопросу с целью защитить, отстоять свою точку зрения и опровергнуть мнение оппонента.*

44. Продолжительность проблемного совещания не должна превышать:

- A. 20 - 30 минут
- B. полутора часов
- C. двух часов
- D. трех часов

45. Что такое деловое совещание?

A) Подготовленный прием какого-либо лица, торжество по поводу прибытия важного гостя.

B) Это общение должностных лиц, привлекаемых для обсуждения какого-либо вопроса, проблемы, выработки согласованного решения.

B) Публичное сообщение, представляющее собою развернутое изложение на определенную тему.

46. Что в первую очередь должны выявить организаторы совещания?

- A) Численность присутствующих.
- B) Определить время, в рамках которого будет проходить данное совещание.
- B) Четко выявить предмет совещания и его целевую направленность.
- Г) Рассмотреть особенности подготовки к служебному совещанию.

47. С какой целью необходимо проводить служебные совещания?

А) При необходимости принятия коллективного решения на основе равного права каждого высказывать свое мнение.

Б) Для встречи коллег друг с другом, где будут освещаться задачи, поставленные для них руководству.

В) Для встречи важного начальства или гостя.

48. Переговоры - обсуждение с целью...

49. Первым этапом переговорного процесса может быть...

50. Вам сообщают, что предложение не интересно, что они уже работают с Вашими конкурентами. Но почему-то переговоры не прерывают, чего-то ждут

1. Начинаете задавать наводящие вопросы о деятельности, трудностях, расспрашивать о деталях работы с конкурентами.

2. Прямо спрашиваете «А чего хочется?»

3. Продолжаете продвигать свое предложение, время от времени спрашивая: «А такая возможность интересна?»

4. Приводите примеры, когда к Вам переходили от конкурентов. Между делом от примера переходите к плюсам своей компании.

51. По отношению к Вам верны следующие утверждения:

1. Вы всегда ровно и результативно проводите переговоры.

2. Бывает, что дело идет не так, как Вы запланировали.

3. Не было случая, чтобы Вы что либо забыли или потеряли.

4. Никогда во время переговоров Вы не обманываете, не скрываете информацию.

52. Правила телефонного разговора включают в себя:

1. неожиданный вопрос, шутка, комплимент

2. изложить суть дела сразу, без представления

3. поздороваться с собеседником, представиться, узнать, удобно ли собеседнику разговаривать

4. поздороваться с собеседником, попросить прощение за звонок, изложить суть дела

53. Общепринятые правила телефонных переговоров

1. следует говорить максимально кратко и по существу;

2. следует говорить слишком громко в трубку,

3. звонить собеседнику в любое время

4. следует звонить деловых звонков по домашним номерам в выходные и праздничные дни.

54. Какой пункт следует исключить из правил телефонного общения:

1. отвечая на звонок, представьтесь;

2. убедитесь в точности сведений, которые намерены сообщить;

3. в начале разговора задать вопросы типа «С кем я разговариваю?», «Что Вам нужно?»;

4. отвечать на все звонки;

5. не давайте выход отрицательным эмоциям.

55. Каких выражений следует избегать при телефонных разговорах?

1. «я не знаю»;

2. «Вы должны...»;

3. несогласие с собеседником начинать со слова «Нет»;

4. всех выше перечисленных.

56. Перцептивная сторона общения это ...

1. процесс установления взаимопонимания между партнерами

2. организация взаимодействия между индивидами

3. обмен информацией мыслями, идеями между людьми

4. средство передачи форм культуры и общественного опыта

57. Какая из сторон общения заключается в организации взаимодействия между индивидами, т.е. в обмене не только знаниями и идеями, но и действиями:

1. Информационно-коммуникативная
2. Регуляционно-коммуникативная
3. Интерактивная
4. Перцептивная.

58. Какая из функций общения направлена на установление контакта как состояния обоюдной готовности к приему и передаче сообщений и к поддержанию взаимоориентированности:

1. Контактная
2. Координационная
3. Побудительная
4. Эмотивная

59. Какая из функций общения направлена на возбуждение в партнере нужных эмоциональных переживаний, а также изменения с помощью партнера своих переживаний и состояний (психотерапевтическая функция):

1. Контактная
2. Координационная
3. Побудительная
4. Эмотивная

60. Коммуникативный процесс

1. Коммуникация это ...
2. обмен подарками
3. прием гостей
4. обмен информацией
5. деятельность коммунальных служб

Аналитическое задание

Решите кейс:

Ситуация 1

В фирму прибыл новый сотрудник - иностранец из Индии. У него возникли недопонимания с коллегами из-за различий в менталитете.

Как наладить уровень взаимопонимания в организации?

Ответ:

Ситуация 2

Вы – начальник отдела продаж. Ваш руководитель выговаривает Вам за промах, который допустил Ваш подчиненный во время разговора с клиентом в тот день, когда у Вас был законный выходной. Вы начинаете оправдываться перед руководителем и убеждать его в своей невиновности на повышенных тонах.

Какой принцип делового общения вы нарушали? Как вы должны были поступить в данной ситуации?

Ответ:

Ситуация 3

На встрече с деловым партнером сотрудник юридического отдела банка высказал свое мнение, по обсуждаемому вопросу, используя юридический сленг, непонятный собеседнику. Деловой партнер даже не стал вступать с ним в разговор и покинул встречу.

Какой принцип взаимопонимания в общении нарушен? Как должен был поступить сотрудник банка?

Ответ:

Ситуация 4

Вы работаете менеджером по продажам и Вам необходимо предложить новые услуги компании. Клиент подробно объясняет, почему он не хочет пользоваться предлагаемой услугой.

Как вы поведете себя в этой ситуации?

Ответ:

Ситуация 5

Вы работали над важным проектом. На завершающем этапе его нужно утвердить у руководителя. В процессе обсуждения проекта Вы понимаете, что руководитель агрессивно реагирует на каждое ваше предложение. Завтра руководителя не будет в офисе и это дело нужно решить сегодня.

Как вам следует поступить, исходя из сложившегося эмоционального и социально-ролевого контекста.

Ответ:

Ситуация 6

По независящим от Вас причинам сорвалась поставка вашего товара. Недовольный клиент звонит и негативно высказывается о вашей работе: «Вы не выполнили своих обязательств. Вы плохой руководитель, заставьте своих подчиненных работать!»

Как ответить недовольному клиенту?

Ответ:

Ситуация 7

Вы выступили с докладом, после которого развернулась дискуссия. Ваш коллега, находящийся с Вами в одинаковом статусе, для аргументации своего мнения допускает негативную оценку Вашей личности. Совещание проводит ваш общий непосредственный руководитель.

Как Вам поступить в этой ситуации?

Ответ:

Ситуация 8

У Вас свой бизнес, к вам на встречу приехал спонсор. Он еще сомневается, хочет ли он сотрудничать с вашей организацией. Вам надо произвести на него впечатление.

Какими рекомендациями вы воспользуетесь? И что категорически нельзя делать?

Ответ:

Как Вам поступить в этой ситуации?

Ответ:

4.5 Методические материалы, определяющие процедуры оценивания знаний, умений, навыков и (или) опыта деятельности, характеризующих этапы формирования компетенций

Промежуточная аттестация по дисциплине (модулю) проводится в соответствии с Положением о промежуточной аттестации обучающихся по основным профессиональным образовательным программам высшего образования – программ бакалавриата/магистратуры/специалитета в Российском государственном социальном университете и Положение о балльно-рейтинговой системе оценки успеваемости обучающихся по основным профессиональным образовательным программам высшего образования - программам бакалавриата, программам специалитета, программам магистратуры в Российском государственном социальном университете.

На промежуточную аттестацию отводится 20 рейтинговых баллов.

Ответы обучающегося на контрольном мероприятии промежуточной аттестации оцениваются педагогическим работником по 20 - балльной шкале, а итоговая оценка по дисциплине (модулю) выставляется по системе зачтено/не зачтено для зачета.

Критерии выставления оценки определяются Положением о балльно-рейтинговой системе оценки успеваемости обучающихся по основным профессиональным образовательным программам высшего образования - программам бакалавриата, программам специалитета, программам магистратуры в Российском государственном социальном университете.

РАЗДЕЛ 5. УСЛОВИЯ РЕАЛИЗАЦИИ ДИСЦИПЛИНЫ (МОДУЛЯ)

5.1. Перечень основной и дополнительной учебной литературы для освоения дисциплины (модуля)

5.1.1. Основная литература

1. Сальникова, Л. С. Репутационный менеджмент. Современные подходы и технологии : учебник для вузов / Л. С. Сальникова. — 4-е изд., перераб. и доп. — Москва : Издательство Юрайт, 2022. — 313 с. — (Высшее образование). — ISBN 978-5-534-14592-2. — Текст : электронный // Образовательная платформа Юрайт [сайт]. — URL: <https://urait.ru/bcode/488936> (дата обращения: 18.04.2022).
2. Деловые коммуникации : учебник для бакалавров / В. П. Ратников [и др.] ; под редакцией В. П. Ратникова. — Москва : Издательство Юрайт, 2021. — 527 с. — (Бакалавр. Академический курс). — ISBN 978-5-9916-3685-8. — Текст : электронный // Образовательная платформа Юрайт [сайт]. — URL: <https://urait.ru/bcode/487259> (дата обращения: 18.04.2022).

5.1.2. Дополнительная литература

1. Гавра, Д. П. Основы теории коммуникации : учебник для вузов / Д. П. Гавра. — 2-е изд., испр. и доп. — Москва : Издательство Юрайт, 2022. — 231 с. — (Высшее образование). — ISBN 978-5-534-06317-2. — Текст : электронный // Образовательная платформа Юрайт [сайт]. — URL: <https://urait.ru/bcode/489716> (дата обращения: 18.04.2022).

5.2 Перечень ресурсов информационно-коммуникационной сети «Интернет», необходимых для освоения дисциплины (модуля)

№ №	Название электронного ресурса	Описание электронного ресурса	Используемый для работы адрес
1.	ЭБС «Университетская библиотека онлайн»	Электронная библиотека, обеспечивающая доступ высших и средних учебных заведений, публичных библиотек и корпоративных пользователей к наиболее востребованным материалам по всем отраслям знаний от ведущих российских издательств	http://biblioclub.ru/
2.	Образовательная платформа Юрайт	Электронно-библиотечная система для ВУЗов, ССУЗов, обеспечивающая доступ к учебникам, учебной и методической литературе по различным дисциплинам.	https://urait.ru/
3.	Научная электронная библиотека	Крупнейший российский информационно-аналитический портал	http://elibrary.ru/

	eLIBRARY.ru	в области науки, технологии, медицины и образования, содержащий рефераты и полные тексты более 34 млн научных публикаций и патентов	
4.	База данных "EastView"	Полнотекстовая база данных периодических изданий	https://dlib.eastview.com
5.	Электронная библиотека "Grebennikon"	Библиотека предоставляет доступ более чем к 30 журналам, выпускаемых Издательским домом "Гребенников".	https://grebennikon.ru/

5.3 Методические указания для обучающихся по освоению дисциплины (модуля)

Освоение обучающимся дисциплины (модуля) «*Деловое общение*» предполагает изучение материалов дисциплины (модуля) на аудиторных занятиях и в ходе самостоятельной работы. Аудиторные занятия проходят в форме лекций, семинаров и практических занятий. Самостоятельная работа включает разнообразный комплекс видов и форм работы обучающихся.

Для успешного освоения дисциплины (модуля) и достижения поставленных целей необходимо внимательно ознакомиться с рабочей программой дисциплины (модуля), доступной в электронной информационно-образовательной среде РГСУ.

Следует обратить внимание на списки основной и дополнительной литературы, на предлагаемые преподавателем ресурсы информационно-телекоммуникационной сети Интернет. Эта информация необходима для самостоятельной работы обучающегося.

При подготовке к аудиторным занятиям необходимо помнить особенности каждой формы его проведения.

Подготовка к учебному занятию лекционного типа заключается в следующем.

С целью обеспечения успешного обучения обучающийся должен готовиться к лекции, поскольку она является важнейшей формой организации учебного процесса, поскольку:

- знакомит с новым учебным материалом;
- разъясняет учебные элементы, трудные для понимания;
- систематизирует учебный материал;
- ориентирует в учебном процессе.

С этой целью:

- внимательно прочитайте материал предыдущей лекции;
- ознакомьтесь с учебным материалом по учебнику и учебным пособиям с темой прочитанной лекции;
- внесите дополнения к полученным ранее знаниям по теме лекции на полях лекционной тетради;
- запишите возможные вопросы, которые вы зададите лектору на лекции по материалу изученной лекции;
- постарайтесь уяснить место изучаемой темы в своей подготовке;
- узнайте тему предстоящей лекции (по тематическому плану, по информации лектора) и запишите информацию, которой вы владеете по данному вопросу.

Подготовка к занятию семинарского типа

При подготовке и работе во время проведения занятий семинарского типа следует обратить внимание на следующие моменты: на процесс предварительной подготовки, на

работу во время занятия, обработку полученных результатов, исправление полученных замечаний.

Предварительная подготовка к учебному занятию семинарского типа заключается в изучении теоретического материала в отведенное для самостоятельной работы время, ознакомление с инструктивными материалами с целью осознания задач лабораторной работы/практического занятия, техники безопасности при работе с приборами, веществами.

Работа во время проведения учебного занятия семинарского типа включает:

– консультирование студентов преподавателями и вспомогательным персоналом с целью предоставления исчерпывающей информации, необходимой для самостоятельного выполнения предложенных преподавателем задач, ознакомление с правилами техники безопасности при работе в лаборатории;

– самостоятельное выполнение заданий согласно обозначенной учебной программой тематики.

Обработка, обобщение полученных результатов лабораторной работы проводится обучающимися самостоятельно или под руководством преподавателя (в зависимости от степени сложности поставленных задач). В результате оформляется индивидуальный отчет. Подготовленная к сдаче на контроль и оценку работа сдается преподавателю. Форма отчетности может быть письменная, устная или две одновременно. Главным результатом в данном случае служит получение положительной оценки по каждой лабораторной работе/практическому занятию. Это является необходимым условием при проведении рубежного контроля и допуска к зачету. При получении неудовлетворительных результатов обучающийся имеет право в дополнительное время пересдать преподавателю работу до проведения промежуточной аттестации.

Самостоятельная работа.

Для более углубленного изучения темы задания для самостоятельной работы рекомендуется выполнять параллельно с изучением данной темы. При выполнении заданий по возможности используйте наглядное представление материала. Более подробная информация о самостоятельной работе представлена в разделах «Учебно-методическое обеспечение самостоятельной работы по дисциплине (модулю)», «Методические указания к самостоятельной работе по дисциплине (модулю)».

5.4 Информационно-технологическое обеспечение образовательного процесса по дисциплины (модуля)

5.4.1. Средства информационных технологий

1. Персональные компьютеры;
2. Средства доступа в Интернет;
3. Проектор.

5.4.2. Программное обеспечение

1. Операционная система: Astra Linux SE или Windows 7
2. Пакет офисных программ: LibreOffice или Microsoft Office Professional Plus 2007 Russian Academic
3. Справочная система Консультант+
4. Okular или Acrobat Reader DC
5. Ark или 7-zip
6. SKY DNS
7. TrueConf (client)

5.4.3. Информационные справочные системы и профессиональные базы данных

№ №	Название электронного ресурса	Описание электронного ресурса	Используемый для работы адрес
1.	ЭБС «Университетская библиотека онлайн»	Электронная библиотека, обеспечивающая доступ высших и средних учебных заведений, публичных библиотек и корпоративных пользователей к наиболее востребованным материалам по всем отраслям знаний от ведущих российских издательств	http://biblioclub.ru/
2.	Образовательная платформа Юрайт	Электронно-библиотечная система для ВУЗов, ССУЗов, обеспечивающая доступ к учебникам, учебной и методической литературе по различным дисциплинам.	https://urait.ru/
3.	Научная электронная библиотека eLIBRARY.ru	Крупнейший российский информационно-аналитический портал в области науки, технологии, медицины и образования, содержащий рефераты и полные тексты более 34 млн научных публикаций и патентов	http://elibrary.ru/
4.	База данных "EastView"	Полнотекстовая база данных периодических изданий	https://dlib.eastview.com
5.	Электронная библиотека "Grebennikon"	Библиотека предоставляет доступ более чем к 30 журналам, выпускаемых Издательским домом "Гребенников".	https://grebennikon.ru/

5.5 Материально-техническое обеспечение образовательного процесса по дисциплине (модулю)

Для изучения дисциплины (модуля) «*Деловое общение*» в рамках реализации основной профессиональной образовательной программы высшего образования – программы бакалаврита по направлению подготовки 38.03.02 *Менеджмент* используются:

Учебная аудитория для занятий лекционного типа оснащена специализированной мебелью (стол для преподавателя, парты, стулья, доска для написания мелом); техническими средствами обучения (видеопроjectionное оборудование, средства звуковоспроизведения, экран и имеющие выход в сеть Интернет).

Учебная аудитория для занятий семинарского типа: оснащена специализированной мебелью (стол для преподавателя, парты, стулья, доска для написания мелом); техническими средствами обучения (видеопроjectionное оборудование, средства звуковоспроизведения, экран и имеющие выход в сеть Интернет).

Помещения для самостоятельной работы обучающихся: оснащены специализированной мебелью (парты, стулья) техническими средствами обучения (персональные компьютеры с доступом в сеть Интернет и обеспечением доступа в электронно-информационную среду университета, программным обеспечением).

При реализации *очно-заочной формы обучения с применением дистанционных образовательных технологий* допускается замена специально оборудованных помещений их виртуальными аналогами, позволяющими обучающимся осваивать умения и навыки, предусмотренные профессиональной деятельностью.

5.6 Образовательные технологии

При реализации дисциплины (модуля) «*Деловое общение*» применяются различные образовательные технологии, в том числе технологии электронного обучения.

Освоение дисциплины (модуля) «*Деловое общение*» предусматривает использование в учебном процессе активных и интерактивных форм проведения учебных занятий в форме **указать форму** (компьютерных симуляций, деловых и ролевых игр, разбор конкретных ситуаций, психологические и иные тренинги) в сочетании с внеаудиторной работой с целью формирования и развития **профессиональных** навыков обучающихся.

При освоении дисциплины (модуля) «*Деловое общение*» предусмотрено применением электронного обучения.

Учебные часы дисциплины (модуля) «*Деловое общение*» предусматривают классическую контактную работу преподавателя с обучающимся в аудитории и контактную работу посредством электронной информационно-образовательной среды в синхронном и асинхронном режиме (вне аудитории) посредством применения возможностей компьютерных технологий (электронная почта, электронный учебник, тестирование, вебинар, видеофильм, презентация, форум и др.).

В рамках дисциплины (модуля) «*Деловое общение*» предусмотрены встречи с руководителями и работниками организаций, деятельность которых связана с *направленностью* реализуемой основной профессиональной образовательной программы высшего образования – программы бакалавриата.

При реализации **очно-заочной формы обучения с применением дистанционных образовательных технологий** предусмотрено освоение дисциплины (модуля) «*Деловое общение*» с применением информационно-телекоммуникационных сетей при опосредованном взаимодействии обучающихся и педагогических работников.

Порядок применения дистанционных образовательных технологий при реализации дисциплины (модуля) «*Деловое общение*» осуществляется в соответствии с Положением об организации учебного процесса с использованием электронного обучения и дистанционных образовательных технологий в Российском государственном социальном университете.

ЛИСТ РЕГИСТРАЦИИ ИЗМЕНЕНИЙ

№ п/п	Содержание изменения	Реквизиты документа об утверждении изменения	Дата введения изменения
1.	Утверждена и введена в действие решением Ученого совета факультета на основании Федерального государственного образовательного стандарта высшего образования по направлению подготовки 38.03.02 Менеджмент (уровень бакалавриата), утвержденным приказом Министерства науки и высшего образования Российской Федерации от 12.08.2020 г №970	Протокол заседания Ученого совета факультета № _11_ от «_27_» _мая_ 2021_ года	01.09.2021
2.	Актуализирована с учетом развития науки, культуры, экономики, техники, технологий и социальной сферы	Протокол заседания Ученого совета факультета № 9 от «28» апреля 2022 года	01.09.2022



Министерство науки и высшего образования Российской Федерации
Федеральное государственное бюджетное образовательное учреждение
высшего образования
«Российский государственный социальный университет»

УТВЕРЖДАЮ

Декан факультета управления


_____ А.Н. Островский

«_28» _апреля 2022_ г.

РАБОЧАЯ ПРОГРАММА ДИСЦИПЛИНЫ (МОДУЛЯ)

ОСНОВЫ МЕНЕДЖМЕНТА

Направление подготовки
«38.03.02 Менеджмент»

Направленность (профиль)

«Управление проектами»

**ОБРАЗОВАТЕЛЬНАЯ ПРОГРАММА ВЫСШЕГО ОБРАЗОВАНИЯ - ПРОГРАММА
БАКАЛАВРИАТА**

Форма обучения

очно-заочная, очно-заочная с ДОТ

Москва 2022

Рабочая программа дисциплины (модуля) «Основы менеджмента» разработана на основании федерального государственного образовательного стандарта высшего образования – *бакалавриата* по направлению подготовки 38.03.02 *Менеджмент*, утвержденного приказом Министерства образования и науки Российской Федерации от 12.08.2020 № 970, учебного плана по основной профессиональной образовательной программе высшего образования - программы *бакалавриата* по направлению подготовки 38.03.02 *Менеджмент*, а также с учетом рекомендованной примерной основной образовательной программой и с учетом следующих профессиональных стандартов, сопряженных с профессиональной деятельностью выпускника:

– 08.041 «Специалист в сфере управления проектами государственно-частного партнёрства»;

– 08.018 «Специалист по управлению рисками».

Рабочая программа дисциплины (модуля) «Основы менеджмента» разработана рабочей группой в составе: д.с.н., профессор факультета управления Фролова Е.В.
Руководитель основной профессиональной образовательной программы
к.с.н., доцент

Т.А. ЕВСТРАТОВА

(подпись)

Рабочая программа дисциплины (модуля) обсуждена и утверждена на Ученом совете факультета управления
Протокол № 9 от «_28» _апреля_ 2022_ года
Декан факультета управления
Кандидат медицинских наук,
доцент

А.Н. ОСТРОВСКИЙ

(подпись)

Рабочая программа дисциплины (модуля) рекомендована к утверждению представителями организаций-работодателей (*при совместной разработке или разработке по заказу*):
Акционерное общество «АНКОР»
Заместитель генерального директора

Т. БАСКИНА

(подпись)

Закрытое акционерное общество
«ЭКОПСИ Консалтинг»,
Директор проектов

С.В. БАРАНОВ

(подпись)

Рабочая программа дисциплины (модуля) рецензирована и рекомендована к утверждению:
Д.э.н., профессор Финансового
университета при Правительстве РФ

И.Ю. БЕЛЯЕВА

(подпись)

Д.с.н., профессор
факультета управления

О.А. УРЖА

(подпись)

Согласовано
Научная библиотека, директор

И.Г. МАЛ'Я

(подпись)

СОДЕРЖАНИЕ

РАЗДЕЛ 1. ПАСПОРТ РАБОЧЕЙ ПРОГРАММЫ ДИСЦИПЛИНЫ (МОДУЛЯ).....	5
1.1 Цель и задачи дисциплины (модуля).....	5
1.2. Место дисциплины (модуля) в структуре основной профессиональной образовательной программы высшего образования- программы бакалавриата.....	5
1.3 Планируемые результаты обучения по дисциплине (модулю) в рамках планируемых результатов освоения основной профессиональной образовательной программы высшего образования – программы бакалавриата соотнесенные с установленными индикаторами достижения компетенций	5
РАЗДЕЛ 2. СТРУКТУРА И СОДЕРЖАНИЕ ДИСЦИПЛИНЫ (МОДУЛЯ).....	6
2.1 Объем дисциплины (модуля), включая контактную работу обучающегося с педагогическими работниками и самостоятельную работу обучающегося	6
2.2. Учебно-тематический план дисциплины (модуля).....	7
РАЗДЕЛ 3. УЧЕБНО-МЕТОДИЧЕСКОЕ ОБЕСПЕЧЕНИЕ САМОСТОЯТЕЛЬНОЙ РАБОТЫ ОБУЧАЮЩИХСЯ ПО ДИСЦИПЛИНЕ (МОДУЛЮ)	9
3.1. Виды самостоятельной работы обучающихся по дисциплине (модулю)	9
3.2 Методические указания к самостоятельной работе по дисциплине (модулю)	11
РАЗДЕЛ 4. ФОНД ОЦЕНОЧНЫХ СРЕДСТВ ДЛЯ ПРОВЕДЕНИЯ ПРОМЕЖУТОЧНОЙ АТТЕСТАЦИИ ОБУЧАЮЩИХСЯ ПО ДИСЦИПЛИНЕ (МОДУЛЮ)	11
4.1. Форма промежуточной аттестации обучающегося по дисциплине (модулю).....	17
4.2. Перечень компетенций с указанием этапов их формирования в процессе освоения образовательной программы	17
4.3 Описание показателей и критериев оценивания компетенций на различных этапах их формирования, описание шкал оценивания.....	18
4.4 Типовые контрольные задания или иные материалы, необходимые для оценки знаний, умений, навыков и (или) опыта деятельности, характеризующих этапы формирования компетенций в процессе освоения образовательной программы.....	19
4.5 Методические материалы, определяющие процедуры оценивания знаний, умений, навыков и (или) опыта деятельности, характеризующих этапы формирования компетенций	20
РАЗДЕЛ 5. УСЛОВИЯ РЕАЛИЗАЦИИ ДИСЦИПЛИНЫ (МОДУЛЯ)	21
5.1. Перечень основной и дополнительной учебной литературы для освоения дисциплины (модуля) .	21
5.2 Перечень ресурсов информационно-коммуникационной сети «Интернет», необходимых для освоения дисциплины (модуля)	22
5.3 Методические указания для обучающихся по освоению дисциплины (модуля).....	22
5.4 Информационно-технологическое обеспечение образовательного процесса по дисциплины (модуля).....	24
5.5 Материально-техническое обеспечение образовательного процесса по дисциплине (модулю).....	25
5.6 Образовательные технологии	25
ЛИСТ РЕГИСТРАЦИИ ИЗМЕНЕНИЙ.....	26

РАЗДЕЛ 1. ПАСПОРТ РАБОЧЕЙ ПРОГРАММЫ ДИСЦИПЛИНЫ (МОДУЛЯ)

1.1 Цель и задачи дисциплины (модуля)

Цель дисциплины (модуля) «Основы менеджмента» заключается в получении обучающимися теоретических знаний о сущности менеджмента, достижениях научных школ в области менеджмента, методах, функциях управления, руководстве и лидерстве для формирования способностей управлять своим временем, выстраивать и реализовывать траекторию саморазвития на основе принципов образования в течение всей жизни (УК-6), способностей решать профессиональные задачи на основе знаний (на промежуточном уровне) экономической, организационной и управленческой теории (ОПК-1)

Задачи дисциплины (модуля):

1. знать сущность, основные понятия, категории менеджмента.
2. знать современные методы управления
3. знать основные достижения научных школ.
4. уметь управлять своим временем, выстраивать и реализовывать траекторию саморазвития на основе принципов образования в течение всей жизни.
5. решать профессиональные задачи на основе знаний (на промежуточном уровне) экономической, организационной и управленческой теории, способностей использовать методы, принципы управления в профессиональной деятельности

1.2. Место дисциплины (модуля) в структуре основной профессиональной образовательной программы высшего образования- программы бакалавриата

Дисциплина (модуль) «Основы менеджмента» реализуется в *обязательной части* основной образовательной программы по направлению подготовки 38.03.02 «Менеджмент» очной, очно-заочной формам обучения и очно-заочной с ДОТ.

Изучение дисциплины (модуля) «Основы менеджмента» базируется на знаниях и умениях, полученных обучающимися ранее в ходе освоения программного материала ряда дисциплин (модулей): «Экономика», «Социология».

Перечень последующих дисциплин (модулей), для которых необходимы знания, умения и навыки, формируемые данной дисциплиной (модулем): «Управление командой», «Принятие и исполнение управленческих решений»

1.3 Планируемые результаты обучения по дисциплине (модулю) в рамках планируемых результатов освоения основной профессиональной образовательной программы высшего образования – программы бакалавриата соотнесенные с установленными индикаторами достижения компетенций

Процесс освоения дисциплины (модуля) «Основы менеджмента» направлен на формирование у обучающихся следующих универсальных, общепрофессиональных компетенций: УК-6; ОПК-1, в соответствии с основной профессиональной образовательной программой высшего образования – программой бакалавриата по направлению подготовки 38.03.02 «Менеджмент».

В результате освоения дисциплины (модуля) обучающийся должен демонстрировать следующие результаты:

Категория	Код компетенции	Формулировка	Код и наименование индикатора достижения	Результаты обучения
-----------	-----------------	--------------	--	---------------------

компетенций	тенции	компетенции	компетенции	
Универсальная компетенция (экономическая культура, в том числе финансовая грамотность)	УК-6	Способен управлять своим временем, выстраивать и реализовывать траекторию саморазвития на основе принципов образования в течение всей жизни	УК-6.1. Использует инструменты и методы управления временем при выполнении конкретных задач, проектов, при достижении поставленных целей; УК-6.2. Планирует траекторию своего профессионального развития и предпринимает шаги по её реализации УК-6.3. Владеет навыками эффективного целеполагания, приемами организации собственной деятельности; саморегуляции, регуляции поведения в сложных, стрессовых ситуациях	<i>Знать:</i> основные научные школы менеджмента, методы управления, в том числе управления временем <i>Уметь:</i> выстраивать траекторию саморазвития на основе принципов образования в течение всей жизни, использовать методы управления в профессиональной деятельности <i>Владеть:</i> приемами организации собственной деятельности; управления временем, навыками саморазвития на основе принципов образования в течение всей жизни, способностью использовать достижения научных школ менеджмента в профессиональной деятельности
Общепрофессиональная компетенция	ОПК-1	Способен решать профессиональные задачи на основе знаний (на промежуточном уровне) экономической, организационной и управленческой теории	ОПК-1.1 Формулирует и формализует профессиональные задачи, используя понятийный аппарат экономической, организационной и управленческой наук ОПК -1.2 Проводит системный анализ деятельности организации и ее составляющих, используя компьютерный инструментарий. ОПК - 1.3 Применяет аналитический инструментарий для постановки и решения типовых задач управления с применением информационных технологий.	<i>Знать:</i> специфику достижения научных школ в области управления, методы управления <i>Уметь:</i> анализировать и применять на практике достижения научных школ в области управления, самостоятельно принимать решения по вопросам совершенствования профессиональной деятельности и организации управления. <i>Владеть:</i> навыками решения профессиональных задач на основе знаний (на промежуточном уровне)

РАЗДЕЛ 2. СТРУКТУРА И СОДЕРЖАНИЕ ДИСЦИПЛИНЫ (МОДУЛЯ)

2.1 Объем дисциплины (модуля), включая контактную работу обучающегося с педагогическими работниками и самостоятельную работу обучающегося

Общая трудоемкость дисциплины (модуля), изучаемой в 3 семестре, составляет 5 зачетных единиц. По дисциплине (модулю) предусмотрен *диф.зачет*

Очно-заочная форма обучения

Вид учебной работы	Всего часов	Семестры			
		3			
Контактная работа обучающихся с педагогическими работниками (по видам учебных занятий) (всего):	60	60			
Учебные занятия лекционного типа	10	10			
Практические занятия	20	20			
Лабораторные занятия					
Иная контактная работа	30	30			
Иная контактная работа. Практическая подготовка					
Самостоятельная работа обучающихся, всего	111	111			
Контроль промежуточной аттестации (час)	9	9			
ОБЪЕМ ДИСЦИПЛИНЫ (МОДУЛЯ) В ЧАСАХ	180	180			

Очно-заочная форма обучения с ДОТ

Вид учебной работы	Всего часов	Семестры			
		3			
Контактная работа обучающихся с педагогическими работниками (по видам учебных занятий) (всего):	60	60			
Учебные занятия лекционного типа	10	10			
Практические занятия	20	20			
Лабораторные занятия					
Иная контактная работа	30	30			
Иная контактная работа. Практическая подготовка					
Самостоятельная работа обучающихся, всего	111	111			
Контроль промежуточной аттестации (час)	9	9			
ОБЪЕМ ДИСЦИПЛИНЫ (МОДУЛЯ) В ЧАСАХ	180	180			

2.2. Учебно-тематический план дисциплины (модуля)

Очно-заочной формы обучения

Раздел, тема	Виды учебной работы, академических часов
--------------	--

	Всего	Самостоятельная работа	Контактная работа обучающихся с педагогическими работниками					
			Всего	Лекционные занятия	Семинарские/практические занятия	Лабораторные занятия	Иная контактная работа	
							Всего	Практическая подготовка
Модуль 1 (Семестр_3_)								
Раздел 1.1 Сущность и содержание менеджмента	36	24	12	2	4		6	
Раздел 1.2 Научные школы управления	36	24	12	2	4		6	
Раздел 1.3 Методы управления	36	24	12	2	4		6	
Раздел 1.4 Функции управления	36	24	12	2	4		6	
Раздел 1.5 Руководство и лидерство в организации	36	24	12	2	4		6	
Контроль промежуточной аттестации (час)		9						
Общий объем, часов	180	120	60	10	20		30	
Форма промежуточной аттестации	Диф.зачет							

Очно-заочной формы обучения с ДОТ

Раздел, тема	Виды учебной работы, академических часов							
	Всего	Самостоятельная работа	Контактная работа обучающихся с педагогическими работниками					
			Всего	Лекционные занятия	Семинарские/практические занятия	Лабораторные занятия	Иная контактная работа	
						Всего	Практическая подготовка	
Модуль 1 (Семестр_2_)								
Раздел 1.1 Сущность и содержание менеджмента	36	24	12	2	4			

Раздел, тема	Виды учебной работы, академических часов							
	Всего	Самостоятельная работа	Контактная работа обучающихся с педагогическими работниками					
			Всего	Лекционные занятия	Семинарские/практические занятия	Лабораторные занятия	Иная контактная работа	
							Всего	Практическая подготовка
							6	
Раздел 1.2 Научные школы управления	36	24	12	2	4		6	
Раздел 1.3 Методы управления	36	24	12	2	4		6	
Раздел 1.4 Функции управления	36	24	12	2	4		6	
Раздел 1.5 Руководство и лидерство в организации	36	24	12	2	4		6	
Контроль промежуточной аттестации (час)		9						
Общий объем, часов	180	120	60	10	20		30	
Форма промежуточной аттестации	Диф.зачет							

РАЗДЕЛ 3. УЧЕБНО-МЕТОДИЧЕСКОЕ ОБЕСПЕЧЕНИЕ САМОСТОЯТЕЛЬНОЙ РАБОТЫ ОБУЧАЮЩИХСЯ ПО ДИСЦИПЛИНЕ (МОДУЛЮ)

3.1. Виды самостоятельной работы обучающихся по дисциплине (модулю)

Очно-заочной формы обучения

Раздел, тема	Всего	Виды самостоятельной работы обучающихся					
		Академическая активность, час	Форма академической активности	Выполнение практ. заданий, час	Форма практического задания	Рубежный текущий контроль, час	Форма рубежного текущего контроля
Семестр 3							

Раздел 1.1 Сущность и содержание менеджмента	22	10	Подготовка к лекционным и практическим занятиям, самостоятельное изучение раздела в ЭИОС	10	расчетное практическое задание	2	Компьютерное тестирование
Раздел 1.2 Научные школы менеджмента	22	10	Подготовка к лекционным и практическим занятиям, самостоятельное изучение раздела в ЭИОС	10	расчетное практическое задание	2	Компьютерное тестирование
Раздел 1.3 Методы управления	22	10	Подготовка к лекционным и практическим занятиям, самостоятельное изучение раздела в ЭИОС	10	расчетное практическое задание	2	Компьютерное тестирование
Раздел 1.4 Функции управления	23	11	Подготовка к лекционным и практическим занятиям, самостоятельное изучение раздела в ЭИОС	10	расчетное практическое задание	2	Компьютерное тестирование
Раздел 1.5 Руководство и лидерство в организации	22	10	Подготовка к лекционным и практическим занятиям, самостоятельное изучение раздела в ЭИОС	10	расчетное практическое задание	2	Компьютерное тестирование
Общий объем по модулю/семестру, часов	111	51		50		10	

Очно-заочной формы обучения с ДОТ

Раздел, тема	Всего	Виды самостоятельной работы обучающихся					
		Академическая активность, час	Форма академической активности	Выполнение практ. заданий, час	Форма практического задания	Рубежный текущий контроль, час	Форма рубежного текущего контроля
Семестр 3							
Раздел 1.1 Сущность и содержание менеджмента	22	10	Подготовка к лекционным и практическим занятиям, самостоятельное изучение раздела в ЭИОС	10	расчетное практическое задание	2	Компьютерное тестирование

Раздел 1.2 Научные школы менеджмента	22	10	Подготовка к лекционным и практическим занятиям, самостоятельное изучение раздела в ЭИОС	10	расчетное практическое задание	2	Компьютерное тестирование
Раздел 1.3 Методы управления	22	10	Подготовка к лекционным и практическим занятиям, самостоятельное изучение раздела в ЭИОС	10	расчетное практическое задание	2	Компьютерное тестирование
Раздел 1.4 Функции управления	23	11	Подготовка к лекционным и практическим занятиям, самостоятельное изучение раздела в ЭИОС	10	расчетное практическое задание	2	Компьютерное тестирование
Раздел 1.5 Руководство и лидерство в организации	22	10	Подготовка к лекционным и практическим занятиям, самостоятельное изучение раздела в ЭИОС	10	расчетное практическое задание	2	Компьютерное тестирование
Общий объем по модулю/семестру, часов	111	51		50		10	

3.2 Методические указания к самостоятельной работе по дисциплине (модулю)

Раздел 1.1 Сущность и содержание менеджмента

Цель: Создать теоретико-практические и педагогические условия для формирования и развития знаний о сущности менеджмента как научной теории, навыков управления своим временем, выстраивать и реализовывать траекторию саморазвития на основе принципов образования в течение всей жизни (УК-6), способностей решать профессиональные задачи на основе знаний (на промежуточном уровне) экономической, организационной и управленческой теории (ОПК-1)

Перечень изучаемых элементов содержания

Базовые понятия менеджмента. Субъект, объект и цель управления, система, подсистема, социальная организация. Управляющая и управляемая подсистемы. Условия эффективного взаимодействия управляющей и управляемой подсистемы. Подходы к изучению проблем управления: системный, процессный, ситуационный, синергетический. Новые тенденции развития менеджмента. Реализация траектории саморазвития менеджера в рамках системного, процессного и ситуационного подходов. Важнейшие подходы, внесшие существенный вклад в развитие теории и практики управления. Управленческие революции. Организационные структуры: типы, критерии рациональности. Управленческие решения. Ответственность руководителя с позиций социальной значимости принимаемых решений. Роль экономической, организационной и управленческой теории в решении профессиональных задач менеджера.

Вопросы для самоподготовки:

1. Основные понятия менеджмента.
2. Управленческая деятельность и ее роль в социальном преобразовании общества.
3. Функции управления.
4. Подходы к изучению проблем менеджмента.
5. Проблемы менеджмента в современных условиях.
6. Управленческие революции.
7. Реализация траектории саморазвития менеджера в рамках системного, процессного и ситуационного подходов.
8. Развитие менеджмента в современных условиях.
9. Типы организационных структур

ПРАКТИЧЕСКОЕ ЗАДАНИЕ К РАЗДЕЛУ 1.1

Форма практического задания: расчетное практическое задание

Проанализировать организационные отношения и организационную структуру (на примере конкретной организации).

1. Схематично изобразите на рисунке элементы внешней и внутренней среды КОНКРЕТНОЙ организации.
2. *Сделайте описание выделенных элементов.*
3. *Схематично изобразите организационную структуру, сделайте ее анализ*
4. *Опираясь, на проведенный анализ, обоснуйте ключевые проблемы в деятельности выбранной организации*

РУБЕЖНЫЙ КОНТРОЛЬ К РАЗДЕЛУ 1.1: форма рубежного контроля – компьютерное тестирование

Пример тестового задания

Управление в широком понимании этого термина – это ... **Одиночный выбор**
 (!)целенаправленный перевод любой заданной системы в нужное состояние и поддержание режима ее деятельности до достижения требуемого результата
 (?)процесс адаптации системы к окружающей среде
 (?)процесс регулирования в целях поддержания равновесия в системе
 (?)консультирование объекта управления для достижения оптимальных результатов, при наименьших затратах времени и ресурсов

Раздел 1.2. Научные школы менеджмента

Цель: Создать теоретико-практические и педагогические условия для формирования и развития знаний об основных научных школах, формирования навыков управления своим временем, выстраивать и реализовывать траекторию саморазвития на основе принципов образования в течение всей жизни (УК-6), способностей решать профессиональные задачи на основе знаний (на промежуточном уровне) экономической, организационной и управленческой теории (ОПК-1)

Перечень изучаемых элементов содержания

Школа научного управления и ее значение в практике менеджмента. Школа административного управления. Возрастание роли человеческого фактора в теории и практике управления. Школа «человеческих отношений». Эмпирическая школа. Школа социальных систем. «Новая» школа. Управление человеческими ресурсами. Анализ организационной культуры в научных школах менеджмента. Распределение и делегирование полномочий в научных школах управления. Управление временем, реализация траектории саморазвитием как ключевой принцип научного менеджмента

Вопросы для самоподготовки:

1. Школа научного управления и ее значение в практике современного управления.

2. Возрастание роли человеческого фактора в теории и практике управления.
3. Теории мотивации, возможности их использования для решения стратегических и оперативных управленческих задач
4. Основные достижения эмпирической школы
5. Государственное и муниципальное управление человеческих ресурсов.
6. Анализ организационных структур в научных школах управления
7. Методы управленческого воздействия.
8. Организационно-административные методы управления.
9. Экономические и социально-психологические методы управления.
10. Научные методы управления.
11. Распределение и делегирование полномочий в научных школах управления

ПРАКТИЧЕСКОЕ ЗАДАНИЕ К РАЗДЕЛУ 1.2

Форма практического задания: расчетное практическое задание

Проанализировать вклад различных школ в развитие управленческой мысли (выделить общее и различное).

1. *Сделайте таблицу, в которой будет иллюстрироваться различие в положениях научных школ по ключевым вопросам управления (не менее 4 критериев, сравнение не менее двух школ)*
2. *Выделите общие положения научных школ, характеризующие единые взгляды по ключевым вопросам управления (приведите выдержки из положений научных школ, не менее 4 положений)*
3. *Выделите наиболее значимые положения научных школ, которые могут быть использованы в современной практике управления. Опишите вариант их адаптации для КОНКРЕТНОЙ организации, опишите*
 - 3.1 *преимущества их использования*
 - 3.2 *проблемы и ключевые риски*

РУБЕЖНЫЙ КОНТРОЛЬ К РАЗДЕЛУ 1.2: форма рубежного контроля – компьютерное тестирование

Пример тестового задания

В основе чьей теории заложены идеи математического способа исчисления себестоимости, дифференциальная система оплаты труда? **Одиночный выбор**

- (?) П. Друкер
- (?) Э. Мейо
- (?) А. Файоля
- (!) Ф.Тейлора

Раздел 1.3. Методы управления

Цель: Создать теоретико-практические и педагогические условия для формирования и развития знаний о методах управления, формирования навыков управления своим временем, выстраивать и реализовывать траекторию саморазвития на основе принципов образования в течение всей жизни (УК-6), формирования способностей решать профессиональные задачи на основе знаний (на промежуточном уровне) экономической, организационной и управленческой теории (ОПК-1)

Перечень изучаемых элементов содержания

Методы управленческого воздействия. Направленность, содержание и организационная форма методов управления. Организационно-административные методы управления. Экономические и социально-психологические методы управления. Научные

методы управления. Аудит человеческих ресурсов и осуществление диагностики организационной культуры. Междисциплинарный характер изучения методов управления. Методы управления в экономической, организационной и управленческой теории. Создание условий для реализации траекторий саморазвития на основе принципов образования в контексте использования социально-психологических методов управления

Вопросы для самоподготовки:

1. Методы управленческого воздействия.
2. Организационно-административные методы управления.
3. Экономические и социально-психологические методы управления.
4. Научные методы управления.
5. Распределение и делегирование полномочий в научных школах управления

ПРАКТИЧЕСКОЕ ЗАДАНИЕ К РАЗДЕЛУ 1.3

Форма практического задания: расчетное практическое задание

Рассмотрите методы управления в конкретной организации, распределение и делегирование полномочий в ней. Опишите специфику реализации организационно-административных, экономических и социально-психологических методов. Опишите ключевые проблемы их реализации

РУБЕЖНЫЙ КОНТРОЛЬ К РАЗДЕЛУ 1.3: форма рубежного контроля – компьютерное тестирование

Пример тестового задания

Кто из ученых может рассматриваться в качестве основоположника разработки и внедрения социально-психологических методов в деятельность организации? **Одиночный выбор**

- (?) П. Друкер
- (!) Э. Мейо
- (?) А. Файоля
- (?) Ф.Тейлора

Раздел 1.4. Функции управления

Цель: Создать теоретико-практические и педагогические условия для формирования и развития знаний о функциях управления, способностей решать профессиональные задачи на основе знаний (на промежуточном уровне) экономической, организационной и управленческой теории (ОПК-1)

Перечень изучаемых элементов содержания

Понятие управленческого цикла и функции управления, взаимосвязь управленческих функций Научные подходы к выделению управленческих функций. Процесс постановки целей на этапе планирования, основные характеристики и виды управленческих целей. Прогнозно-аналитическая деятельность в планировании. Основные подходы и виды прогнозирования в управлении. Анализ внутренней и внешней среды, оценка возможностей и угроз в процессе планирования управленческой деятельности. Оперативное, тактическое и стратегическое планирование. Проектирование работы в управлении. Особенности специализации рабочих заданий, вертикальное и горизонтальное разделение труда. Институциональный, управленческий и технический уровни управления. Распределение и делегирование полномочий, ответственность и эффективность в управлении. Определение нормы управляемости и влияющие на нее факторы. Особенности централизации и децентрализации в управлении. Основные принципы организации как управленческой функции. Виды организационной эффективности. Роль координации в управлении.

Внедрение технологических, продуктовых инноваций или организационных изменений.
Функции управления в экономической, организационной и управленческой теории

Вопросы для самоподготовки:

1. Необходимость планирования в управленческой деятельности.
2. Функция планирования в коммерческих организациях и государственном управлении.
3. Особенности организационной деятельности в управлении.
4. Мотивация как функция управления. Теории мотивации
5. Контроль в управлении
6. Специфика выявления и специализации рабочих заданий.
7. Требования, предъявляемые к руководителям институционального, управленческого и технического уровней.
8. Критерии эффективности организационной деятельности.
9. Роль руководителя и персонала в процессе организации.

ПРАКТИЧЕСКОЕ ЗАДАНИЕ К РАЗДЕЛУ 1.3

Форма практического задания: расчетное практическое задание

1. *Рассмотреть на примере конкретной организации реализацию функций управления:*
 - *планирования (кто осуществляет данную функцию, какая миссия и цели установлены, какие виды прогнозов используются),*
 - *организации (описать специализацию труда, структуру, уровни иерархии),*
 - *мотивации (какую мотивационную структуру используют, как осуществляется процесс стимулирования),*
 - *контроль (кто реализует, на каких этапах деятельности происходит данная функция)*
2. *Рассмотрите практики внедрения технологических, продуктовых инноваций или организационных изменений в организации, опишите специфику документального оформления данных решений*

РУБЕЖНЫЙ КОНТРОЛЬ К РАЗДЕЛУ 1.3: форма рубежного контроля – компьютерное тестирование

- Что заложено в основу теории мотивации А. Маслоу? **Одиночный выбор**
- (?) пирамида потребностей включает в себя процесс достижения целей организации
- (?) мотивация – это система разных факторов, детерминирующих поведение человека, в организационном контексте (на рабочем месте).
- (?) люди могут быть самоуправляемыми и творческими в работе при правильной мотивации
- (!) в основании “пирамиды” располагаются наиболее важные человеческие потребности, без удовлетворения которых невозможно биологическое существование человека

Раздел 1.5. Руководство и лидерство в организации

Цель: Создать теоретико-практические и педагогические условия для формирования и развития знаний о лидерстве в организации, формирования навыков управления своим временем, выстраивать и реализовывать траекторию саморазвития на основе принципов образования в течение всей жизни (УК-6), формирования способностей решать

профессиональные задачи на основе знаний (на промежуточном уровне) экономической, организационной и управленческой теории (ОПК-1)

Перечень изучаемых элементов содержания. Руководство и лидерство – две стороны одной модели управления в организации (фирме, предприятии): сущность и специфика. Методологические основы междисциплинарного исследования проблемы лидерства и руководства: политология и политическая социология (психология) лидерства, социология и социальная психология лидерства, организационная и управленческая теория. Личность руководителя: конструктивное и деструктивное руководство. Профессионально-важные компетенции руководителя и личностные особенности руководителя, их развитие. Деятельность руководителя по формированию команды и ее групповой сплоченности: командообразование как ключевая задача руководителей-лидеров. Стили руководства в организации, их взаимосвязь с методами управления и санкциями контроля. Мотивация менеджеров, их профессиональное здоровье и долголетие, увлеченность работой и трудолюбие, социальная ответственность и удовлетворенность, психическая усталость и выгорание. Особенности руководства в условиях сокращения организации, ее упадка и деградации, а также в условиях расширения организации, ее роста и процветания.

Вопросы для самоподготовки:

1. Личность руководителя: конструктивное и деструктивное руководство.
2. Профессионально-важные компетенции руководителя и личностные особенности руководителя, их развитие.
3. Деятельность руководителя по формированию команды и ее групповой сплоченности: командообразование как ключевая задача руководителей-лидеров.
4. Принципы управления своим временем
5. Построение и реализация траектории саморазвития руководителя на основе принципов образования в течение всей жизни

ПРАКТИЧЕСКОЕ ЗАДАНИЕ К РАЗДЕЛУ 1.5

Форма практического задания: расчетное практическое задание. Рассмотрите методологические основы исследования проблем лидерства и руководства. Выделите ключевые положения в рамках следующих наук: политология и политическая социология (психология) лидерства, социология и социальная психология лидерства, организационная и управленческая теория.

РУБЕЖНЫЙ КОНТРОЛЬ К РАЗДЕЛУ 1.5: форма рубежного контроля – компьютерное тестирование

Пример тестового задания

Как можно охарактеризовать ситуационный подход к лидерству? **Одиночный выбор**

- (?) человек не рождается лидером, а становится им
- (!) лидером становится человек, наилучшим образом удовлетворяющий потребности группы, тот, кто вплотную подходит к реализации норм и ценностей группы
- (?) индивидуальные качества лидера почти в точности совпадают с полным набором позитивных психологических и социальных признаков личности вообще
- (?) лидеры создают возможности для эффективного сотрудничества и построения динамичных команд, создания непринужденной и доверительной атмосферы

РАЗДЕЛ 4. ФОНД ОЦЕНОЧНЫХ СРЕДСТВ ДЛЯ ПРОВЕДЕНИЯ ПРОМЕЖУТОЧНОЙ АТТЕСТАЦИИ ОБУЧАЮЩИХСЯ ПО ДИСЦИПЛИНЕ (МОДУЛЮ)

4.1. Форма промежуточной аттестации обучающегося по дисциплине (модулю)

Контрольным мероприятием промежуточной аттестации обучающихся по учебной дисциплине (модулю) является **зачет и экзамен**, которые проводятся в **устной** форме.

4.2. Перечень компетенций с указанием этапов их формирования в процессе освоения образовательной программы

Код компетенции	Содержание компетенции (части компетенции)	Результаты обучения	Этапы формирования компетенций в процессе освоения образовательной программы
УК-6	Способен управлять своим временем, выстраивать и реализовывать траекторию саморазвития на основе принципов образования в течение всей жизни	<i>Знать:</i> основные научные школы менеджмента, методы управления, в том числе управления временем	Этап формирования знаний
		<i>Уметь:</i> выстраивать траекторию саморазвития на основе принципов образования в течение всей жизни, использовать методы управления в профессиональной деятельности	Этап формирования умений
		<i>Владеть:</i> приемами организации собственной деятельности; управления временем, навыками саморазвития на основе принципов образования в течение всей жизни, способностью использовать достижения научных школ менеджмента в профессиональной деятельности	Этап формирования навыков и получения опыта
ОПК-1	Способен решать профессиональные задачи на основе знаний (на промежуточном уровне) экономической, организационной и управленческой теории	<i>Знать:</i> специфику достижения научных школ в области управления, методы управления	Этап формирования знаний
		<i>Уметь:</i> анализировать и применять на практике достижения научных школ в области управления, самостоятельно принимать решения по вопросам совершенствования профессиональной деятельности и организации управления.	Этап формирования умений
		<i>Владеть:</i> навыками решения профессиональных задач на основе знаний теорий	Этап формирования навыков и получения опыта

		менеджмента	
--	--	-------------	--

4.3 Описание показателей и критериев оценивания компетенций на различных этапах их формирования, описание шкал оценивания

Код компетенции	Этапы формирования компетенций	Показатель оценивания компетенции	Критерии и шкалы оценивания
УК-6, ОПК-1	Этап формирования знаний.	<p>Теоретический блок вопросов.</p> <p>Уровень освоения программного материала, логика и грамотность изложения, умение самостоятельно обобщать и излагать материал</p>	<p>1) обучающийся глубоко и прочно освоил программный материал, исчерпывающе, последовательно, грамотно и логически стройно его излагает, тесно увязывает с задачами и будущей деятельностью, не затрудняется с ответом при видоизменении задания, умеет самостоятельно обобщать и излагать материал, не допуская ошибок: (9-10] баллов;</p> <p>2) обучающийся твердо знает программный материал, грамотно и по существу излагает его, не допуская существенных неточностей в ответе на вопрос, может правильно применять теоретические положения: [8-9) баллов;</p> <p>3) обучающийся освоил основной материал, но не знает отдельных деталей, допускает неточности, недостаточно правильные формулировки, нарушает последовательность в изложении программного материала: (6-8) баллов;</p> <p>4) обучающийся не знает значительной части программного материала, допускает существенные ошибки: [0-6) баллов.</p>

УК-6, ОПК-1	Этап формирования умений	<p>Аналитическое задание (<i>задачи, ситуационные задания, кейсы, проблемные ситуации и т.д.</i>)</p> <p>Практическое применение теоретических положений применительно к профессиональным задачам, обоснование принятых решений</p>	<p>1) свободно справляется с задачами и практическими заданиями, правильно обосновывает принятые решения, задание выполнено верно, даны ясные аналитические выводы к решению задания, подкрепленные теорией: (9-10] баллов;</p> <p>2) владеет необходимыми умениями и навыками при выполнении практических заданий, задание выполнено верно, отмечается хорошее развитие аргумента, однако отмечены погрешности в ответе, скорректированные при собеседовании: [8-9) баллов;</p>
УК-6, ОПК-1	Этап формирования навыков и получения опыта.	<p>Аналитическое задание (<i>задачи, ситуационные задания, кейсы, проблемные ситуации и т.д.</i>)</p> <p>Решение практических заданий и задач, владение навыками и умениями при выполнении практических заданий, самостоятельность, умение обобщать и излагать материал.</p>	<p>3) испытывает затруднения в выполнении практических заданий, задание выполнено с ошибками, отсутствуют логические выводы и заключения к решению: (6-8) баллов;</p> <p>4) практические задания, задачи выполняет с большими затруднениями или задание не выполнено вообще, или задание выполнено не до конца, нет четких выводов и заключений по решению задания, сделаны неверные выводы по решению задания: [0-6] баллов.</p>

4.4 Типовые контрольные задания или иные материалы, необходимые для оценки знаний, умений, навыков и (или) опыта деятельности, характеризующих этапы формирования компетенций в процессе освоения образовательной программы

Примерные вопросы для проведения промежуточной аттестации обучающихся по дисциплине (модулю)

Теоретический блок вопросов:

1. Сущность и содержание менеджмента.
2. Управленческая деятельность и ее роль в социальном преобразовании общества.
3. Социальное управления как наука и искусство.
4. Необходимость управления.
5. Система управления, внутренняя и внешняя среда системы управления, свойства систем.
6. Методы в управлении: виды и особенности применения.

7. Системный, синергетический, ситуационный и процессный подходы в управлении.
8. Внутренняя и внешняя среда системы управления.
9. Объекты и субъекты управления в различных системах.
10. Условия взаимодействия между управляемой и управляющей подсистемами.
11. Этапы развития управленческой мысли.
12. Управленческие революции: сущность и содержание.
13. Основные положения и представители научной школы управления.
14. Основные положения теории Ф.Тейлора
15. Основные положения теории и представители административной школы управления
16. Основные положения теории А. Файоля
17. Основные положения и представители школы человеческих отношений
18. Вклад Э. Мэйо в теорию управления.
19. Основные положения и представители эмпирической школы
20. Основные положения новой школы
21. Основные положения школы социальных систем
22. Сущность и содержание понятия «функция управления».
23. Руководство и лидерство – две стороны одной модели управления в организации (фирме, предприятии): сущность и специфика.
24. Личность руководителя: конструктивное и деструктивное руководство.
25. Профессионально-важные компетенции руководителя и личностные особенности руководителя, их развитие.
26. Деятельность руководителя по формированию команды и ее групповой сплоченности: командообразование как ключевая задача руководителей-лидеров.
27. Стили руководства в организации, их взаимосвязь с методами управления и санкциями контроля.
28. Мотивация менеджеров, их профессиональное здоровье и долголетие, увлеченность работой и трудоголизм, социальная ответственность и удовлетворенность, психическая усталость и выгорание.
29. Особенности руководства в условиях сокращения организации, ее упадка и деградации, а также в условиях расширения организации, ее роста и процветания.
30. Построение и реализация траектории саморазвития менеджера на основе принципов образования в течение всей жизни

Аналитическое задание (*задачи, ситуационные задания, кейсы, проблемные ситуации и т.д.*):

Задание 1. Рассмотрите методы управления в конкретной организации, распределение и делегирование полномочий в ней, сделайте их анализ.

Задание 2

5. Схематично изобразите на рисунке элементы внешней и внутренней среды **КОНКРЕТНОЙ** организации.

6. Сделайте описание выделенных элементов.

7. Схематично изобразите организационную структуру, сделайте ее анализ

8. Опираясь, на проведенный анализ, **обоснуйте ключевые проблемы** в деятельности выбранной организации

Задание 3. Рассмотрите методы управления в конкретной организации, распределение и делегирование полномочий в ней. Опишите специфику реализации организационно-административных, экономических и социально-психологических методов. Опишите ключевые проблемы их реализации

Задание 4. Рассмотреть на примере конкретной организации реализацию функций управления:

- планирования (кто осуществляет данную функцию, какая миссия и цели установлены, какие виды прогнозов используются),
- организации (описать специализацию труда, структуру, уровни иерархии),
- мотивации (какую мотивационную структуру используют, как осуществляется процесс стимулирования),
- контроль (кто реализует, на каких этапах деятельности происходит данная функция)

Задание 5. Рассмотрите практики внедрения технологических, продуктовых инноваций или организационных изменений в организации, опишите специфику документального оформления данных решений

4.5 Методические материалы, определяющие процедуры оценивания знаний, умений, навыков и (или) опыта деятельности, характеризующих этапы формирования компетенций

Промежуточная аттестация по дисциплине (модулю) проводится в соответствии с Положением о промежуточной аттестации обучающихся по основным профессиональным образовательным программам высшего образования – программ бакалаврита в Российском государственном социальном университете и Положение о балльно-рейтинговой системе оценки успеваемости обучающихся по основным профессиональным образовательным программам высшего образования - программам бакалавриата в Российском государственном социальном университете.

На промежуточную аттестацию отводится 20 рейтинговых баллов.

Ответы обучающегося на контрольном мероприятии промежуточной аттестации оцениваются педагогическим работником по 20 - балльной шкале, а итоговая оценка по дисциплине (модулю) выставляется по пятибалльной системе для экзамена и по системе зачтено/не зачтено для зачета.

Критерии выставления оценки определяются Положением о балльно-рейтинговой системе оценки успеваемости обучающихся по основным профессиональным образовательным программам высшего образования - программам бакалавриата в Российском государственном социальном университете.

РАЗДЕЛ 5. УСЛОВИЯ РЕАЛИЗАЦИИ ДИСЦИПЛИНЫ (МОДУЛЯ)

5.1. Перечень основной и дополнительной учебной литературы для освоения дисциплины (модуля)

5.1.1. Основная литература

1. *Одинцов, А. А.* Основы менеджмента : учебное пособие для вузов / А. А. Одинцов. — 2-е изд., испр. и доп. — Москва : Издательство Юрайт, 2022. — 210 с. — (Высшее образование). — ISBN 978-5-534-04814-8. — Текст : электронный // Образовательная платформа Юрайт [сайт]. — URL: <https://urait.ru/bcode/491931> (дата обращения: 14.05.2022).

2. *Иванова, И. А.* Менеджмент : учебник и практикум для вузов / И. А. Иванова, А. М. Сергеев. — Москва : Издательство Юрайт, 2022. — 305 с. — (Высшее образование). — ISBN 978-5-534-04184-2. — Текст : электронный // Образовательная платформа Юрайт [сайт]. — URL: <https://urait.ru/bcode/489027> (дата обращения: 14.05.2022).

Дополнительная литература

1. Менеджмент : учебник для вузов / Ю. В. Кузнецов [и др.] ; под редакцией Ю. В. Кузнецова. — Москва : Издательство Юрайт, 2022. — 448 с. — (Высшее

образование). — ISBN 978-5-534-03372-4. — Текст : электронный // Образовательная платформа Юрайт [сайт]. — URL: <https://urait.ru/bcode/489310> (дата обращения: 14.05.2022).

2. *Коротков, Э. М.* Менеджмент : учебник для вузов / Э. М. Коротков. — 3-е изд., перераб. и доп. — Москва : Издательство Юрайт, 2022. — 566 с. — (Высшее образование). — ISBN 978-5-534-07327-0. — Текст : электронный // Образовательная платформа Юрайт [сайт]. — URL: <https://urait.ru/bcode/488680> (дата обращения: 14.05.2022).

3. *Зуб, А. Т.* Управление проектами : учебник и практикум для вузов / А. Т. Зуб. — Москва : Издательство Юрайт, 2022. — 422 с. — (Высшее образование). — ISBN 978-5-534-00725-1. — Текст : электронный // Образовательная платформа Юрайт [сайт]. — URL: <https://urait.ru/bcode/489197> (дата обращения: 14.05.2022).

5.2 *Перечень ресурсов информационно-коммуникационной сети «Интернет», необходимых для освоения дисциплины (модуля)*

№ №	Название электронного ресурса	Описание электронного ресурса	Используемый для работы адрес
1.	ЭБС «Университетская библиотека онлайн»	Электронная библиотека, обеспечивающая доступ высших и средних учебных заведений, публичных библиотек и корпоративных пользователей к наиболее востребованным материалам по всем отраслям знаний от ведущих российских издательств	http://biblioclub.ru/
2.	Научная электронная библиотека eLIBRARY.ru	Крупнейший российский информационно-аналитический портал в области науки, технологии, медицины и образования, содержащий рефераты и полные тексты более 34 млн научных публикаций и патентов	http://elibrary.ru/
3.	Образовательная платформа Юрайт	Электронно-библиотечная система для ВУЗов, ССУЗов, обеспечивающая доступ к учебникам, учебной и методической литературе по различным дисциплинам.	https://urait.ru/
4.	База данных "EastView"	Полнотекстовая база данных периодических изданий	https://dlib.eastview.com
5.	Электронная библиотека "Grebennikon"	Библиотека предоставляет доступ более чем к 30 журналам, выпускаемых Издательским домом "Гребенников".	https://grebennikon.ru/

5.3 Методические указания для обучающихся по освоению дисциплины (модуля)

Освоение обучающимся дисциплины (модуля) «*Теория управления и организации*» предполагает изучение материалов дисциплины (модуля) на аудиторных занятиях и в ходе самостоятельной работы. Аудиторные занятия проходят в форме лекций, семинаров и практических занятий. Самостоятельная работа включает разнообразный комплекс видов и форм работы обучающихся.

Для успешного освоения дисциплины (модуля) и достижения поставленных целей необходимо внимательно ознакомиться с рабочей программой дисциплины (модуля), доступной в электронной информационно-образовательной среде РГСУ.

Следует обратить внимание на списки основной и дополнительной литературы, на предлагаемые преподавателем ресурсы информационно-телекоммуникационной сети Интернет. Эта информация необходима для самостоятельной работы обучающегося.

При подготовке к аудиторным занятиям необходимо помнить особенности каждой формы его проведения.

Подготовка к учебному занятию лекционного типа заключается в следующем.

С целью обеспечения успешного обучения обучающийся должен готовиться к лекции, поскольку она является важнейшей формой организации учебного процесса, поскольку:

- знакомит с новым учебным материалом;
- разъясняет учебные элементы, трудные для понимания;
- систематизирует учебный материал;
- ориентирует в учебном процессе.

С этой целью:

- внимательно прочитайте материал предыдущей лекции;
- ознакомьтесь с учебным материалом по учебнику и учебным пособиям с темой прочитанной лекции;
- внесите дополнения к полученным ранее знаниям по теме лекции на полях лекционной тетради;
- запишите возможные вопросы, которые вы зададите лектору на лекции по материалу изученной лекции;
- постарайтесь уяснить место изучаемой темы в своей подготовке;
- узнайте тему предстоящей лекции (по тематическому плану, по информации лектора) и запишите информацию, которой вы владеете по данному вопросу.

Подготовка к занятию семинарского типа

При подготовке и работе к занятиям семинарского типа следует обратить внимание на следующие моменты: на процесс предварительной подготовки, на работу во время занятия, обработку полученных результатов, исправление полученных замечаний.

Предварительная подготовка к учебному занятию семинарского типа заключается в изучении теоретического материала в отведенное для самостоятельной работы время.

Работа во время проведения учебного занятия семинарского типа включает:

- консультирование студентов преподавателями и вспомогательным персоналом с целью предоставления исчерпывающей информации, необходимой для самостоятельного выполнения предложенных преподавателем задач, ознакомление с правилами техники безопасности при работе в лаборатории;
- самостоятельное выполнение заданий согласно обозначенной учебной программой тематики.

Обработка, обобщение полученных результатов лабораторной работы проводится обучающимися самостоятельно или под руководством преподавателя (в зависимости от степени сложности поставленных задач). В результате оформляется индивидуальный отчет. Подготовленная к сдаче на контроль и оценку работа сдается преподавателю. Форма отчетности может быть письменная, устная или две одновременно. Главным результатом в данном случае служит получение положительной оценки по каждой лабораторной работе/практическому занятию. Это является необходимым условием при проведении рубежного контроля и допуска к зачету и экзамену. При получении неудовлетворительных результатов обучающийся имеет право в дополнительное время пересдать преподавателю работу до проведения промежуточной аттестации.

Самостоятельная работа.

Для более углубленного изучения темы задания для самостоятельной работы рекомендуется выполнять параллельно с изучением данной темы. При выполнении заданий по возможности используйте наглядное представление материала. Более подробная информация о самостоятельной работе представлена в разделах «Учебно-методическое обеспечение самостоятельной работы по дисциплине (модулю)», «Методические указания к самостоятельной работе по дисциплине (модулю)».

5.4 Информационно-технологическое обеспечение образовательного процесса по дисциплины (модуля)

5.4.1. Средства информационных технологий

1. Персональные компьютеры;
2. Средства доступа в Интернет;
3. Проектор.

5.4.2. Программное обеспечение

1. Операционная система: Astra Linux SE или Windows 7
2. Пакет офисных программ: LibreOffice или Microsoft Office Professional Plus 2007 Russian Academic
3. Справочная система Консультант+
4. Okular или Acrobat Reader DC
5. Ark или 7-zip
6. SKY DNS
7. TrueConf (client)

5.4.3. Информационные справочные системы и профессиональные базы данных

№ №	Название электронного ресурса	Описание электронного ресурса	Используемый для работы адрес
1.	ЭБС «Университетская библиотека онлайн»	Электронная библиотека, обеспечивающая доступ высших и средних учебных заведений, публичных библиотек и корпоративных пользователей к наиболее востребованным материалам по всем отраслям знаний от ведущих российских издательств	http://biblioclub.ru/
2.	Научная электронная библиотека eLIBRARY.ru	Крупнейший российский информационно-аналитический портал в области науки, технологии, медицины и образования, содержащий рефераты и полные тексты более 34 млн научных публикаций и патентов	http://elibrary.ru/
3.	Образовательная платформа Юрайт	Электронно-библиотечная система для ВУЗов, ССУЗов, обеспечивающая доступ к учебникам, учебной и методической литературе по различным дисциплинам.	https://urait.ru/
4.	База данных "EastView"	Полнотекстовая база данных периодических изданий	https://dlib.eastview.com

5.	Электронная библиотека "Grebennikon"	Библиотека предоставляет доступ более чем к 30 журналам, выпускаемых Издательским домом "Гребенников".	https://grebennikon.ru/
----	--------------------------------------	--	---

5.5 Материально-техническое обеспечение образовательного процесса по дисциплине (модулю)

Для изучения дисциплины (модуля) «*Основы менеджмента*» в рамках реализации основной профессиональной образовательной программы высшего образования – программы бакалавриата по направлению подготовки 38.03.02 *Менеджмент* используются:

Учебная аудитория для занятий лекционного типа оснащена специализированной мебелью (стол для преподавателя, парты, стулья, доска для написания мелом); техническими средствами обучения (видеопроекторное оборудование, средства звуковоспроизведения, экран и имеющие выход в сеть Интернет).

Учебная аудитория для занятий семинарского типа: оснащены специализированной мебелью (парты, стулья) техническими средствами обучения (персональные компьютеры с доступом в сеть интернет и обеспечением доступа в электронно-информационную среду университета, программным обеспечением).

Помещения для самостоятельной работы обучающихся: оснащены специализированной мебелью (парты, стулья) техническими средствами обучения (персональные компьютеры с доступом в сеть Интернет и обеспечением доступа в электронно-информационную среду университета, программным обеспечением).

5.6 Образовательные технологии

При реализации дисциплины (модуля) «*Основы менеджмента*» применяются различные образовательные технологии, в том числе технологии электронного обучения.

Освоение дисциплины (модуля) «*Основы менеджмента*» предусматривает использование в учебном процессе активных и интерактивных форм проведения учебных занятий в форме разбора конкретных ситуаций в сочетании с внеаудиторной работой с целью формирования и развития **профессиональных** навыков обучающихся.

При освоении дисциплины (модуля) «*Основы менеджмента*» предусмотрено применением электронного обучения.

Учебные часы дисциплины (модуля) «*Основы менеджмента*» предусматривают классическую контактную работу преподавателя с обучающимся в аудитории и контактную работу посредством электронной информационно-образовательной среды в синхронном и асинхронном режиме (вне аудитории) посредством применения возможностей компьютерных технологий (электронная почта, электронный учебник, тестирование, вебинар, видеофильм, презентация, форум и др.).

В рамках дисциплины (модуля) «*Основы менеджмента*» предусмотрены встречи с руководителями и работниками организаций, деятельность которых связана с *направленностью «Менеджмент»*, реализуемой основной профессиональной образовательной программы высшего образования – программы бакалавриата.

ЛИСТ РЕГИСТРАЦИИ ИЗМЕНЕНИЙ

№ п/п	Содержание изменения	Реквизиты документа об утверждении изменения	Дата введения изменения
1.	Утверждена и введена в действие решением Ученого совета факультета на основании Федерального государственного образовательного стандарта высшего образования по направлению подготовки 38.03.02 Менеджмент (уровень бакалавриата), утвержденным приказом Министерства образования и науки Российской Федерации от 12 августа 2020 г. № 970	Протокол заседания Ученого совета факультета № _____ от « ____ » _____ 20__ года	01.09.2021
2.	Утверждена и введена в действие решением Ученого совета факультета на основании Федерального государственного образовательного стандарта высшего образования по направлению подготовки 38.03.02 Менеджмент (уровень бакалавриата), утвержденным приказом Министерства образования и науки Российской Федерации от 12 августа 2020 г. № 970	Протокол заседания Ученого совета факультета № 9 от «28» апреля 2022 года	01.09.2022
3.	*	Протокол заседания Ученого совета факультета № _____ от « ____ » _____ 20__ года	____.____.____
4.	*	Протокол заседания Ученого совета факультета № _____ от « ____ » _____ 20__ года	____.____.____



Министерство науки и высшего образования Российской Федерации
Федеральное государственное бюджетное образовательное
учреждение высшего образования
«Российский государственный социальный университет»

«УТВЕРЖДАЮ»



Декан факультета управления _____

А.Н.Островский

«28» апреля 2022 г.

**РАБОЧАЯ ПРОГРАММА ДИСЦИПЛИНЫ (МОДУЛЯ)
ГОСУДАРСТВЕННАЯ И МУНИЦИПАЛЬНАЯ СЛУЖБА**

**Направление подготовки
38.03.02 - Менеджмент**

**Направленность программы:
Управление проектами**

**ОБРАЗОВАТЕЛЬНАЯ ПРОГРАММА ВЫСШЕГО ОБРАЗОВАНИЯ -
ПРОГРАММА БАКАЛАВРИАТА**

**Уровень профессионального образования
Высшее образование – бакалавриат**

**Форма обучения
Очно-заочная, очно-заочная с ДОТ**

Москва 2022

Рабочая программа дисциплины (модуля) «Государственная и муниципальная служба» разработана на основании федерального государственного образовательного стандарта высшего образования – *бакалавриата* по направлению подготовки 38.03.02 *Менеджмент*, утвержденного приказом Министерства науки и высшего образования Российской Федерации от 12 августа 2020 г. № 970, профессиональных стандартов «Специалист в сфере управления проектами государственно-частного партнёрства», утвержденного приказом Министерства труда и социальной защиты РФ от 20 июля 2020 г. N 431н, «Специалист по управлению рисками», утвержденного приказом Министерства труда и социальной защиты Российской Федерации от 30 августа 2018 года N 564н.

Рабочая программа дисциплины (модуля) разработана:
Кандидат социологических наук, доцент Рябовой Т. М.

Руководитель основной
профессиональной
образовательной программы
к.с.н., доцент



Т.А. ЕВСТРАТОВА


(подпись)

Рабочая программа дисциплины (модуля) обсуждена и утверждена на Ученом совете факультета управления
Протокол №9 от 28 апреля 2022 г
Декан факультета
Кандидат медицинских наук



А.Н.Островский

Рабочая программа дисциплины (модуля) рекомендована к утверждению представителями организаций-работодателей:
Ассоциация «Единое общероссийское объединение муниципальных образований (Конгресс)», заместитель исполнительного директора



И.А.Кононенко

(подпись)

Рабочая программа дисциплины (модуля) рецензирована и рекомендована к утверждению:

д.ф.н., профессор кафедры
военной акмеологии и кибернетики
Военной академии РВСН
имени Петра Великого



Б.Л. Беляков

(подпись)

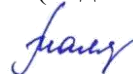
д.с.н., профессор кафедры
менеджмента и административного
управления



О.А. Уржа

(подпись)

Согласовано
Научная библиотека, директор



И.Г. Маляев

(подпись)

СОДЕРЖАНИЕ:

РАЗДЕЛ 1. ПАСПОРТ РАБОЧЕЙ ПРОГРАММЫ ДИСЦИПЛИНЫ (МОДУЛЯ)	4
1.1. Цель и задачи дисциплины (модуля)	4
РАЗДЕЛ 2. СТРУКТУРА И СОДЕРЖАНИЕ ДИСЦИПЛИНЫ (МОДУЛЯ)	6
2.1 Объем дисциплины (модуля), включая контактную работу обучающегося с педагогическими работниками и самостоятельную работу обучающегося	6
2.2. Учебно-тематический план дисциплины (модуля)	7
РАЗДЕЛ 3. УЧЕБНО-МЕТОДИЧЕСКОЕ ОБЕСПЕЧЕНИЕ САМОСТОЯТЕЛЬНОЙ РАБОТЫ ОБУЧАЮЩИХСЯ ПО ДИСЦИПЛИНЕ (МОДУЛЮ)	10
3.1. Виды самостоятельной работы обучающихся по дисциплине (модулю)	10
3.2. Методические указания к самостоятельной работе по дисциплине (модулю)	12
РАЗДЕЛ 4. ФОНД ОЦЕНОЧНЫХ СРЕДСТВ ДЛЯ ПРОВЕДЕНИЯ ПРОМЕЖУТОЧНОЙ АТТЕСТАЦИИ ОБУЧАЮЩИХСЯ ПО ДИСЦИПЛИНЕ (МОДУЛЮ)	21
4.1. Форма промежуточной аттестации обучающегося по дисциплине (модулю)	21
4.2. Перечень компетенций с указанием этапов их формирования в процессе освоения образовательной программы	21
4.3. Описание показателей и критериев оценивания компетенций на различных этапах их формирования, описание шкал оценивания.....	22
4.4 Типовые контрольные задания или иные материалы, необходимые для оценки знаний, умений, навыков и (или) опыта деятельности, характеризующих этапы формирования компетенций в процессе освоения образовательной программы	24
4.5 Методические материалы, определяющие процедуры оценивания знаний, умений, навыков и (или) опыта деятельности, характеризующих этапы формирования компетенций	26
РАЗДЕЛ 5. УСЛОВИЯ РЕАЛИЗАЦИИ ДИСЦИПЛИНЫ (МОДУЛЯ)	26
5.1. Перечень основной и дополнительной учебной литературы для освоения дисциплины (модуля)	26
5.2. Перечень ресурсов информационно-коммуникационной сети «Интернет», необходимых для освоения дисциплины (модуля)	27
5.3 Методические указания для обучающихся по освоению дисциплины (модуля)	28
5.4 Информационно-технологическое обеспечение образовательного процесса по дисциплины (модуля)	29
5.5 Материально-техническое обеспечение образовательного процесса по дисциплине (модулю)	30
5.6 Образовательные технологии	30
Лист регистрации изменений	31

РАЗДЕЛ 1. ПАСПОРТ РАБОЧЕЙ ПРОГРАММЫ ДИСЦИПЛИНЫ (МОДУЛЯ)

1.1. Цель и задачи дисциплины (модуля).

Цель дисциплины (модуля) заключается в овладении знаниями по вопросам организации, прохождения, реформирования современной системы государственной и муниципальной службы РФ, а также по проблеме организации работы государственного аппарата и аппарата местного самоуправления на принципах эффективности в ходе осуществления профессиональной служебной деятельности граждан Российской Федерации на должностях государственной гражданской службы Российской Федерации, на должностях государственной гражданской службы субъектов Российской Федерации, на должностях муниципальной службы, направленную на обеспечение исполнения основных функций, административных регламентов органов государственной власти Российской Федерации, органов государственной власти субъектов Российской Федерации, органов местного самоуправления.

Задачи дисциплины (модуля):

В результате изучения курса выпускник должен решать следующие профессиональные задачи (в сфере организационно-управленческой; исследовательской; проектной деятельности):

- формировать нетерпимое отношение к коррупционному поведению;
- использовать при решении профессиональных задач современные информационные технологии и программные средства, включая управление крупными массивами данных и их интеллектуальный анализ.

1.2. Место дисциплины (модуля) в структуре основной профессиональной образовательной программы высшего образования- программы бакалавриата

Дисциплина (модуль) «Государственная и муниципальная служба» реализуется в вариативной части основной профессиональной образовательной программы по направлению подготовки 38.03.02 - Менеджмент (уровень бакалавриата) очной, очно-заочной и очно-заочной с ДОТ формам обучения.

Изучение дисциплины (модуля) «Государственная и муниципальная служба» базируется на знаниях и умениях, полученных обучающимися ранее в ходе освоения программного материала ряда дисциплин (модулей): «Основы государственного и муниципального управления», «Социология управления», «Правоведение».

Перечень последующих дисциплин (модулей), для которых необходимы знания, умения и навыки, формируемые данной дисциплиной (модулем): «Принятие и исполнение управленческих решений», «Теория управления и организации», «Управление взаимоотношениями с клиентами», «Управленческий консалтинг».

1.3. Планируемые результаты обучения по дисциплине (модулю) в рамках планируемых результатов освоения основной профессиональной образовательной программы.

Процесс освоения дисциплины (модуля) направлен на формирование у обучающихся следующих общепрофессиональных и универсальных компетенций: УК-11; ОПК-5, в соответствии с основной профессиональной образовательной программой по направлению подготовки 38.03.02 - Менеджмент (бакалавр).

В результате освоения дисциплины (модуля) обучающийся должен демонстрировать следующие результаты:

Категория компетенций	Код компетенции	Формулировка компетенции	Код и наименование индикатора достижения компетенции	Результаты обучения
Гражданская позиция	УК-11	Способен формировать нетерпимое отношение к коррупционному поведению	УК-11.1 Анализирует действующие правовые нормы, обеспечивающие борьбу с коррупцией в различных областях жизнедеятельности, а также способы профилактики коррупции и формирования нетерпимого отношения к ней УК-11.2 Планирует, организует и проводит мероприятия, обеспечивающие формирование гражданской позиции и предотвращение коррупции в обществе УК- 11.3 Соблюдает правила общественного взаимодействия на основе нетерпимого отношения к коррупции	Знать: основы организации и прохождения государственной и муниципальной службы Уметь: работать в коллективе, исполняя свои обязанности и во взаимодействии с другими членами коллектива; Владеть: способностью планировать, организовывать и проводить мероприятия, обеспечивающие формирование гражданской позиции и предотвращение коррупции в обществе
Владение современными информационными технологиями	ОПК-5	Способен использовать при решении профессиональных задач современные информационные технологии и программные средства, включая управление крупными массивами данных и их	ОПК-5.1 умеет применять общие или специализированные пакеты прикладных программ, предназначенных для выполнения статистических процедур информации, построение эконометрических моделей) ОПК -5.2 использует	Знать: основы организации и прохождения государственной службы, общие и специализированные программы обеспечения работы органов государственной и муниципальной

		интеллектуальный анализ	электронные библиотечные системы для поиска необходимой научной литературы и статистической информации	<p>власти</p> <p>Уметь: применять общие или специализированные пакеты прикладных программ, предназначенных для выполнения профессиональных задач</p> <p>Владеть: навыками использования библиотечных систем и программного обеспечения в рамках осуществления профессиональной деятельности</p>
--	--	-------------------------	--	---

РАЗДЕЛ 2. СТРУКТУРА И СОДЕРЖАНИЕ ДИСЦИПЛИНЫ (МОДУЛЯ)

2.1 Объем дисциплины (модуля), включая контактную работу обучающегося с педагогическими работниками и самостоятельную работу обучающегося

Общая трудоемкость дисциплины (модуля), изучаемой в 4 и 5 семестрах, составляет 6 зачетных единиц. По дисциплине (модулю) предусмотрен зачет с оценкой.

Очно-заочная форма обучения

Вид учебной работы	Всего часов	Семестры			
		4	5		
Контактная работа обучающихся с педагогическими работниками (по видам учебных занятий) (всего):	72	36	36		
Учебные занятия лекционного типа	12	6	6		
Практические занятия	24	12	12		
Лабораторные занятия	0	0	0		
Иная контактная работа	36	18	18		
Самостоятельная работа обучающихся, всего	126	63	63		

Контроль промежуточной аттестации (час)	18	9	9		
ОБЪЕМ ДИСЦИПЛИНЫ (МОДУЛЯ) В ЧАСАХ	216	108	108		

Очно-заочная форма обучения с ДОТ

Вид учебной работы	Всего часов	Семестры			
		4	5		
Контактная работа обучающихся с педагогическими работниками (по видам учебных занятий) (всего):	72	36	36		
Учебные занятия лекционного типа	12	6	6		
Практические занятия	24	12	12		
Лабораторные занятия	0	0	0		
Контактная работа в ЭИОС					
Иная контактная работа	36	18	18		
Самостоятельная работа обучающихся, всего	126	63	63		
Контроль промежуточной аттестации (час)	18	9	9		
ОБЪЕМ ДИСЦИПЛИНЫ (МОДУЛЯ) В ЧАСАХ	216	108	108		

2.2. Учебно-тематический план дисциплины (модуля)

Очно-заочной формы обучения

Раздел, тема	Виды учебной работы, академических часов							
	Всего	Самостоятельная работа	Контактная работа обучающихся с педагогическими работниками					Иная контактная работа
			Всего	Лекционные занятия	Семинарские/практические занятия	Лабораторные занятия	Контактная работа в ЭИОС	
Семестр 4								
Раздел 1 Теоретико-правовые основы государственной и муниципальной службы	36	21	12	2	4			6
Раздел 2 Организационные	36	21	12	2	4			6

Раздел, тема	Виды учебной работы, академических часов							
	Всего	Самостоятельная работа	Контактная работа обучающихся с педагогическими работниками					Иная контактная работа
			Всего	Лекционные занятия	Семинарские/практические занятия	Лабораторные занятия	Контактная работа в ЭИОС	
основы государственной гражданской службы								
Раздел 3 Функционирование государственной службы	36	21	12	2	4			6
Контроль промежуточной аттестации (час)		9						
Общий объем, часов	108	63	36	6	12			18
Форма промежуточной аттестации	Зачет							
Семестр 5								
Раздел 4. Кадровая политика и эффективность государственной службы	36	21	12	2	4			6
Раздел 5. Специфика муниципальной службы в России	36	21	12	2	4			6
Раздел 6. Перспективы развития государственной и муниципальной службы	36	21	12	2	4			6
Контроль промежуточной аттестации (час)		9						
Общий объем, часов	108	63	36	6	12			18
Итого объем, часов	216	126	72	12	24			36
Форма промежуточной аттестации	Зачет с оценкой							

Очно-заочной формы обучения с ДОТ

Раздел, тема	Виды учебной работы, академических часов
--------------	--

	Всего	Самостоятельная работа	Контактная работа обучающихся с педагогическими работниками					Иная контактная работа
			Всего	Лекционные занятия	Семинарские/практические занятия	Лабораторные занятия	Контактная работа в ЭИОС	
Семестр 4								
Раздел 1 Теоретико-правовые основы государственной и муниципальной службы	36	21	12	2	4			6
Раздел 2 Организационные основы государственной гражданской службы	36	21	12	2	4			6
Раздел 3 Функционирование государственной службы	36	21	12	2	4			6
Контроль промежуточной аттестации (час)		9						
Общий объем, часов	108	63	36	6	12			18
Форма промежуточной аттестации	Зачет							
Семестр 5								
Раздел 4. Кадровая политика и эффективность государственной службы	36	21	12	2	4			6
Раздел 5. Специфика муниципальной службы в России	36	21	12	2	4			6
Раздел 6. Перспективы развития государственной и муниципальной службы	36	21	12	2	4			6
Контроль промежуточной аттестации (час)		9						
Общий объем, часов	108	63	36	6	12			18
Итого объем, часов	216	126	72	12	24			36
Форма промежуточной аттестации	Зачет с оценкой							

РАЗДЕЛ 3. УЧЕБНО-МЕТОДИЧЕСКОЕ ОБЕСПЕЧЕНИЕ САМОСТОЯТЕЛЬНОЙ РАБОТЫ ОБУЧАЮЩИХСЯ ПО ДИСЦИПЛИНЕ (МОДУЛЮ)

3.1. Виды самостоятельной работы обучающихся по дисциплине (модулю)

Очно-заочной формы обучения

Раздел, тема	Всего	Виды самостоятельной работы обучающихся					
		Академическая активность, час	Форма академической активности	Выполнение практ. заданий, час	Форма практического задания	Рубежный текущий контроль, час	Форма рубежного текущего контроля
4 семестр							
Раздел 1 Теоретико-правовые основы государственной и муниципальной службы	21	8	Подготовка к лекционным и практическим занятиям, самостоятельное изучение раздела в ЭИОС	11	расчетное практическое задание	2	Компьютерное тестирование или иная форма рубежного контроля по усмотрению преподавателя
Раздел 2 Организационные основы государственной гражданской службы	21	8	Подготовка к лекционным и практическим занятиям, самостоятельное изучение раздела в ЭИОС	11	расчетное практическое задание	2	Компьютерное тестирование или иная форма рубежного контроля по усмотрению преподавателя
Раздел 3 Функционирование государственной службы	21	8	Подготовка к лекционным и практическим занятиям, самостоятельное изучение раздела в ЭИОС	11	расчетное практическое задание	2	Компьютерное тестирование или иная форма рубежного контроля по усмотрению преподавателя
5 семестр							
Раздел 4. Кадровая политика и эффективность государственной службы	21	8	Подготовка к лекционным и практическим занятиям, самостоятельное изучение раздела в ЭИОС	11	расчетное практическое задание	2	Компьютерное тестирование или иная форма рубежного контроля по усмотрению преподавателя
Раздел 5. Специфика муниципальной службы в России	21	8	Подготовка к лекционным и практическим занятиям, самостоятельное изучение	11	расчетное практическое задание	2	Компьютерное тестирование или иная форма рубежного контроля по

			раздела в ЭИОС				усмотрению преподавателя
Раздел 6. Перспективы развития государственной и муниципальной службы	21	8	Подготовка к лекционным и практическим занятиям, самостоятельное изучение раздела в ЭИОС	11	расчетное практическое задание	2	Компьютерное тестирование или иная форма рубежного контроля по усмотрению преподавателя
Общий объем по дисциплине (модулю), часов	126	48		66		12	

Очно-заочной формы обучения с ДОТ

Раздел, тема	Всего	Виды самостоятельной работы обучающихся					
		Академическая активность, час	Форма академической активности	Выполнение практ. заданий, час	Форма практического задания	Рубежный текущий контроль, час	Форма рубежного текущего контроля
4 семестр							
Раздел 1 Теоретико-правовые основы государственной и муниципальной службы	21	8	Подготовка к лекционным и практическим занятиям, самостоятельное изучение раздела в ЭИОС	11	расчетное практическое задание	2	Компьютерное тестирование или иная форма рубежного контроля по усмотрению преподавателя
Раздел 2 Организационные основы государственной гражданской службы	21	8	Подготовка к лекционным и практическим занятиям, самостоятельное изучение раздела в ЭИОС	11	расчетное практическое задание	2	Компьютерное тестирование или иная форма рубежного контроля по усмотрению преподавателя
Раздел 3 Функционирование государственной службы	21	8	Подготовка к лекционным и практическим занятиям, самостоятельное изучение раздела в ЭИОС	11	расчетное практическое задание	2	Компьютерное тестирование или иная форма рубежного контроля по усмотрению преподавателя
5 семестр							

Раздел 4. Кадровая политика и эффективность государственной службы	21	8	Подготовка к лекционным и практическим занятиям, самостоятельное изучение раздела в ЭИОС	11	расчетное практическое задание	2	Компьютерное тестирование или иная форма рубежного контроля по усмотрению преподавателя
Раздел 5. Специфика муниципальной службы в России	21	8	Подготовка к лекционным и практическим занятиям, самостоятельное изучение раздела в ЭИОС	11	расчетное практическое задание	2	Компьютерное тестирование или иная форма рубежного контроля по усмотрению преподавателя
Раздел 6. Перспективы развития государственной и муниципальной службы	21	8	Подготовка к лекционным и практическим занятиям, самостоятельное изучение раздела в ЭИОС	11	расчетное практическое задание	2	Компьютерное тестирование или иная форма рубежного контроля по усмотрению преподавателя
Общий объем по дисциплине (модулю), часов	126	48		66		12	

3.2. Методические указания к самостоятельной работе по дисциплине (модулю)

РАЗДЕЛ 1. Теоретико-правовые основы государственной и муниципальной службы.

Цель: Создание теоретико-практических условий для формирования и развития способности понимать сущность и организацию системы государственной и муниципальной службы в России, сформировать представление по организации процесса взаимодействия и работы органов государственной власти и специфику их деятельности, а также на основе анализа опыта зарубежных стран сформировать способность к взаимодействиям, осуществлять коммуникацию.

Перечень изучаемых элементов содержания

Служба как социальное явление. Содержание термина «служба» и формы ее проявления в практике: «служение», «сотрудничество», «обслуживание», «услужение», «наемничество». Понятие «социальный институт». Характеристика публичной службы как социального института. Разновидности публичной службы. Сущностные черты государственной службы. Цели, задачи и функции государственной и муниципальной службы. Сущность и особенности муниципальной службы. Основные принципы организации государственной и муниципальной службы. Правовые основы государственной и муниципальной службы. Взаимосвязь государственной гражданской службы с иными видами государственной и муниципальной службы. Системный характер организации государственной службы в России. Структура, виды и уровни государственной службы. Развитие систем государственной и муниципальной службы в странах мира. Теоретические основы формирования и развития систем государственной и муниципальной службы в работах В. Вильсона, М. Вебера и др. Основные теории

бюрократии. Опыт развитых стран в становлении и реформировании системы государственной службы. Основные подходы к организации муниципальной службы за рубежом.

Вопросы для самоподготовки:

1. Характеристика публичной службы как социального института.
2. Социальные институты как регуляторы общественных отношений.
3. Разделение труда между властью и аппаратом управления. Место государственной гражданской службы в системе государственной власти.
4. Государственное управление и государственная гражданская служба.
5. Муниципальная служба как институт: понятие и содержание.
6. Становление государственной и муниципальной службы как института.
7. История развития отрасли права, регулирующей государственную и муниципальную службу.
8. Основные свойства государственной службы как системы.
9. Какими принципами обеспечивается взаимосвязь государственной службы с муниципальной.
10. Теория бюрократии М. Вебера и В. Вильсона.
11. Азиатская теория бюрократии
12. Критика бюрократии в работах К.Маркса, Л. Мизеса, Р. Мертона.
13. Основные характеристики закрытой или открытой системы государственной службы.
14. Лучшая практика по реформированию государственной службы: зарубежный опыт.

ПРАКТИЧЕСКОЕ ЗАДАНИЕ К РАЗДЕЛУ 1

Форма практического задания: расчетное практическое задание

Пример расчетного практического задания:

Путем проведения сравнительного анализа заполните приведенную ниже таблицу. Выберите одно из зарубежных государств и сопоставьте опыт организации и прохождения государственной и муниципальной службы в выбранной стране с Российской Федерацией.

1	2	3
Критерий	Российская Федерация	Зарубежное государство
Определение государственной службы		
Структура публичной службы (уровни, элементы)		
Взаимосвязь с муниципальной службой (если выделяется как вид публичной службы)		
Как поступить (требования) на		

публичную службу		
Основные правовые акты		
Должности публичной службы		
Основные характеристики публичной службы		

Вывод:

При заполнении таблицы делайте ссылки на источники. В выводе, после таблицы, следует обобщить полученные знания, расставить акценты и подчеркнуть наиболее интересные факты.

РУБЕЖНЫЙ КОНТРОЛЬ К РАЗДЕЛУ 1: форма рубежного контроля – компьютерное тестирование

Пример тестового задания

Какая должность не относится к государственной должности РФ. **Одиночный выбор**

Президент РФ

Судья уставного суда Орловской области

Глава муниципального образования «Одинцовский район»

Министр образования РФ

Губернатор Краснодарского края

Раздел 2. Организационные основы государственной гражданской службы

Цель: формирование предпосылок для овладения способностью осуществлять межличностные, групповые и организационные коммуникации, способности к взаимодействиям в ходе служебной деятельности в соответствии с этическими требованиями к служебному поведению, а также освоение навыков планирования и организации деятельности органов государственной власти Российской Федерации, органов государственной власти субъектов Российской Федерации, органов местного самоуправления в целях формирования нетерпимости к коррупционному поведению государственных служащих.

Перечень изучаемых элементов содержания

Должность как результат общественного разделения труда. Должности в системе органов публичной власти: государственные и муниципальные должности; должности государственной гражданской и муниципальной службы; вспомогательно-технические должности. Структура должностей гос. гражданской и муниципальной службы. Квалификационные требования к должностям государственной гражданской и муниципальной службы. Классные чины на государственной и муниципальной службе. Определение понятия «государственный служащий». Права и обязанности государственного гражданского служащего. Требования к служебному поведению,

ограничения и запреты на государственной гражданской службе. Требования к профессиональной квалификации государственного служащего. Классификация государственных служащих. Государственные гарантии и юридическая ответственность государственных гражданских служащих.

Вопросы для самоподготовки:

1. Классификация должностей в системе государственной и муниципальной службы. Основные категории, группы, разряды государственных гражданских служащих.
2. Должностной регламент и показатели эффективности и результативности профессиональной служебной деятельности гражданского служащего.
3. Статус государственного гражданского служащего, в соответствии с законодательством о государственной гражданской службе РФ.
4. Социальные гарантии муниципальных служащих.
5. Понятие ответственности на государственной гражданской службе.

ПРАКТИЧЕСКОЕ ЗАДАНИЕ К РАЗДЕЛУ 2

Форма практического задания: расчетное практическое задание

Пример расчетного практического задания

1. Выявите специфику должностных инструкций на государственной службе субъектов Российской Федерации на примере конкретного субъекта Российской Федерации. Составьте сравнительную таблицу. В одном или двух субъектах выбрать идентичные должности государственной или муниципальной службы и проанализировать должностные инструкции по этим должностям. Ответить на вопросы: - как соотносятся обязанности, права и показатели результативности и эффективности; - разработаны ли критерии и показатели результативности и эффективности. В случае отсутствия части вопросов или частичной разработанности должностных инструкций предложите свой авторский вариант должностной инструкции для данных должностей.

РУБЕЖНЫЙ КОНТРОЛЬ К РАЗДЕЛУ 2: форма рубежного контроля – компьютерное тестирование

Пример тестового задания

К основным обязанностям государственного служащего не относится:

исполнять должностные обязанности в соответствии с должностным регламентом;

не разглашать сведения, составляющие государственную тайну, и сведения, ставшие ему известными, касающиеся частной жизни и здоровья граждан или затрагивающие их честь и достоинство;

членство в политической партии

Раздел 3. Функционирование государственной службы

Цель: сформировать представление о функционировании государственной службы, о распределению и делегированию полномочий, об ответственности государственных

служащих, а также формирование способности к взаимодействиям в ходе служебной деятельности в соответствии с этическими требованиями к служебному поведению.

Перечень изучаемых элементов содержания

Конкурс на государственную гражданскую службу. Испытание на государственной гражданской службе. Служебный контракт. Аттестация. Понятие квалификационного экзамена. Поощрения и награждения. Оплата труда государственных гражданских служащих. Переводы государственных служащих. Основания и последствия прекращения государственной гражданской службы. Предельный возраст и пенсионное обеспечение на государственной службе. Порядок трудоустройства после прекращения государственной гражданской службы.

Вопросы для самоподготовки

1. Критерии, характеризующие служебный контракт.
2. Основы делопроизводства на государственной гражданской службе.
3. Этапы организации и проведения аттестации.
4. Конкурсная и аттестационная комиссии: состав и принимаемые решения
5. Условия прекращения государственной службы
6. Увольнение с государственной службы
7. Порядок последующего трудоустройства

ПРАКТИЧЕСКОЕ ЗАДАНИЕ К РАЗДЕЛУ 1.3

Форма практического задания: расчетное практическое задание

Пример расчетного практического задания

Выберите одну из предложенных ситуаций:

- А. В Администрацию г. Одинцово поступило письмо от гражданина Сунякина К.С., проживающего по адресу г. Одинцово, Ярославское ш. 53, кв. 145, в котором он, ссылаясь на аллергию, подтвержденную медицинской справкой из поликлиники, просит спилить 4 тополя, растущих под его окнами.
- В. В Администрацию Шиловского района Рязанской области на согласование поступил законопроект «О профилактике употребления наркотических смесей среди молодежи Рязанской области», подготовленный Правительством Рязанской области.
- С. В отдел закупок Управы Зюзино ЮЗАО г. Москвы поступило письмо от гражданки Фединой Ю.Л. о том, что она может облагородить свой двор, посадить в нем цветы, провести покрасочные работы самостоятельно с помощью своих друзей-соседей и предлагает не тратить деньги бюджета на данный вопрос, а выделить эти сэкономленные средства на новую детскую площадку.

Задание к ситуации А,В,С:

- Подготовьте ответ в соответствии с законодательством РФ от лица служащего, который работает в органе, в адрес которого поступило обращение. В какие сроки должен быть подготовлен ответ. Следует ли осуществлять запрос в другие органы и в какие сроки.

РУБЕЖНЫЙ КОНТРОЛЬ К РАЗДЕЛУ 3: форма рубежного контроля – компьютерное тестирование

Пример тестового задания

Какой вид конкурса не предусмотрен в Федеральном законе № 58-ФЗ «О системе государственной службы Российской Федерации»:

- конкурс на вакантную должность
- конкурс на заключение срочного служебного контракта
- конкурс для зачисления в кадровый резерв
- все перечисленные виды предусмотрены

Раздел 4. Кадровая политика и эффективность государственной службы

Цель: сформировать навыки планирования, организации и проведения мероприятий, обеспечивающих формирование гражданской позиции и предотвращение коррупции в обществе, в органах власти, в профессиональной среде государственной службе, а также осуществления контроля за соблюдением государственными служащими правил общественного взаимодействия на основе нетерпимого отношения к коррупции.

Перечень изучаемых элементов содержания

Государственная кадровая политика. Кадровая политика и кадровая работа в системе государственной гражданской службы. Формирование кадрового состава государственной гражданской службы. Принципы должностного роста государственных гражданских служащих. Ротация государственных гражданских служащих. Понятие кадрового резерва на гражданской службе. Система управления государственной службой РФ. Задачи органов по управлению государственной гражданской службой. Управление государственной службой субъекта РФ. Государственный надзор и вневедомственный контроль на государственной службе. Понятие «конфликт интересов». Комиссии по урегулированию конфликта интересов. Эффективность публичной службы. Эффективность управления государственной службой. Понятие социальной эффективности. Модель эффективной организации. Показатели оценки эффективности службы и органа государственной власти.

Вопросы для самоподготовки:

1. Суть кадровой политика на государственной службе.
2. Переподготовка и повышение квалификации государственных служащих.
3. Основные цели и принципы работы с персоналом
4. Функции служащего, кадровой службы и непосредственного руководителя по планированию карьеры.
5. Цели и функции кадрового резерва
6. Действующая система управления государственной службой в России
7. Прокуратура как надзорный орган за государственной гражданской службой
8. Процедура урегулирования конфликта интересов
9. Эффективность деятельности государственной и муниципальной службы: проблема измерения.
10. Критерии и показатели оценки эффективности и результативности служащего

ПРАКТИЧЕСКОЕ ЗАДАНИЕ К РАЗДЕЛУ 4

Форма практического задания: расчетное практическое задание

Пример расчетного практического задания

1. Представьте, что Вы кадровый работник органа исполнительной власти Московской области. Подготовьте документы и опишите процедуру и технологии проведения конкурсных процедур на замещение вакантной должности заместителя начальника отдела и консультанта. Рассмотрите 2-3 ситуации, которые могут возникнуть непредвиденно во время проведения конкурсных процедур.
2. Гражданин Иванов И.И. проходит аттестацию в Департаменте молодежной политики г. Москвы. Подготовьте все необходимые документы к процедуре аттестации со стороны кадрового отдела, непосредственно руководителя Иванова И.И. и непосредственно самого аттестуемого.

РУБЕЖНЫЙ КОНТРОЛЬ К РАЗДЕЛУ 4: форма рубежного контроля – компьютерное тестирование

Пример тестового задания

Вправе ли государственные гражданские служащие знакомится со своим личным делом:

вправе;

не вправе;

законодательство не регламентируется.

Раздел 5. Специфика муниципальной службы в России

Цель: овладение теоретическими знаниями о муниципальной службе, о взаимодействии государственной и муниципальной службы в рамках принятия предусмотренных законодательством РФ мер по недопущению возникновения конфликта интересов и урегулированию возникших случаев конфликта интересов, осуществления противодействия проявлениям коррупции в ходе реализации государственной политики.

Перечень изучаемых элементов содержания

Понятие правового статуса муниципального служащего. Права и обязанности, ограничения и запреты, а также требования к служебному поведению муниципального служащего. Гарантии, поощрения и ответственность муниципальных служащих. Поступление граждан на должности муниципальной службы. Испытание при поступлении на муниципальную службу. Конкурсные процедуры. Трудовой договор. Должностная инструкция муниципального служащего. Аттестация муниципального служащего. Перемещение на муниципальной службе. Прекращение муниципальной службы. Кадровая политика в муниципальном образовании. Содержание кадровой работы в муниципальном образовании. Личное дело муниципального служащего. Процедура обработки персональных данных. Формирование кадрового состава муниципальной службы. Профессиональная подготовка, переподготовка и повышение квалификации муниципальных служащих. Кадровый резерв на муниципальной службе.

Вопросы для самоподготовки:

1. Предельный возраст на муниципальной службе
2. Права и обязанности муниципального служащего при получении неправомерного поручения
3. Дополнительные гарантии на муниципальной службе
4. Реестр должностей муниципальной службы в субъекте РФ
5. Органы по вопросам муниципальной службы в субъектах Федерации.
6. Взаимодействие государственной службы субъектов Российской Федерации и муниципальной службы: функции, полномочия, механизмы.
7. Управление муниципальной службой
8. Кадровые технологии, применяемые на муниципальной службе
9. Эффективность муниципальной службы

ПРАКТИЧЕСКОЕ ЗАДАНИЕ К РАЗДЕЛУ 5

Форма практического задания: расчетное практическое задание

Пример расчетного практического задания

Рассмотрите процесс организации муниципальной службы на примере конкретного муниципального образования.

Указания:

1. Охарактеризуйте муниципальное образование, раскройте основные направления деятельности органа местного самоуправления, в котором осуществляется муниципальная служба.
2. Раскройте взаимосвязь муниципальной службы с гражданской службой на примере организации муниципальной службы в органе местного самоуправления с учетом законодательства субъекта РФ, в состав которого входит муниципальное образование.
3. Отразите дополнительные вопросы, которые приняты на муниципальной службе данного органа местного самоуправления, в каких вопросах выражаются особенности, положительные моменты и недостатки организации муниципальной службы этого органа местного самоуправления.
4. Отразите должности муниципальной службы, установленные в органе местного самоуправления. Какие полномочия выполняют служащие, замещающие их. Сопоставьте их обязанности с аналогичными должностями государственной службы, замещаемые в органе государственной власти субъекта РФ, в котором находится выбранное Вами муниципальное образование.
5. Опишите процесс поступления и прохождения муниципальной службы в органе местного самоуправления.
6. Какие меры принимаются по профилактике коррупции в муниципальном образовании. Сделайте вывод об их результативности.

Примечание: приветствуется приведение статистических данных, отражающих специфику организации муниципальной службы в выбранном муниципальном образовании. Анализ должен быть построен на основе действующего законодательства РФ, субъекта РФ и учитывать положения муниципальных правовых актов выбранного муниципального образования.

РУБЕЖНЫЙ КОНТРОЛЬ К РАЗДЕЛУ 5: форма рубежного контроля – компьютерное тестирование

Пример тестового задания

Прекращение муниципальной службы возможно:
по инициативе самого муниципального служащего
по инициативе депутатов законодательного собрания муниципального образования
по инициативе третьих лиц
в случае перевода на другую должность
в случае ухода в отпуск по уходу за ребенком до 3 лет

Раздел 6. Перспективы развития государственной и муниципальной службы

Цель: формирование способности к взаимодействиям в ходе служебной деятельности в соответствии с этическими требованиями к служебному поведению, владение основными технологиями формирования и продвижения имиджа государственной и муниципальной службы, базовыми технологиями формирования общественного мнения в рамках формирования доверия к институту государственной и муниципальной службы.

Перечень изучаемых элементов содержания

Профессиональная этика государственной и муниципальной службы. Основные принципы профессиональной этики. Профессиональная культура и требования к служебному поведению кадров государственной и муниципальной службы. Коррупция и противодействие коррупции на государственной и муниципальной службе. Понятие «образа» и «имиджа». Технологии формирования имиджа государственной и муниципальной службы. Отечественный и зарубежный опыт формирования позитивного имиджа государственного служащего. Организационные основы и факторы формирования позитивного имиджа государственного служащего Российской Федерации.

Вопросы для самоподготовки:

1. Нравственно-этические принципы, необходимые для служения обществу.
2. Понятие «корпоративная культура» и «организационная культура» на государственной и муниципальной службе.
3. Типы организационной культуры и их влияние на эффективность государственной и муниципальной службы.
4. Подходы, технология, этапы формирования имиджа
5. Технологии PR на государственной и муниципальной службе

ПРАКТИЧЕСКОЕ ЗАДАНИЕ К РАЗДЕЛУ 6

Форма практического задания: расчетное практическое задание

Пример расчетного практического задания

1. В соответствии с 273-ФЗ установлена система мер по противодействию коррупции. Проанализируйте указанные положения. Оцените с помощью статистических данных, реальную выполняемость указанных мер. Проведите мини-опрос или собеседование среди своих знакомых и родственников о возможности сокращения случаев коррупции и причинах, которые побуждают граждан совершать коррупционные действия. Обобщите полученные данные, сделайте выводы об эффективности принятых мер и предложите Ваши пути повышения профессиональной культуры государственных и муниципальных служащих.
2. Выделите основные причины роста недоверия граждан к публичной службе. На основе анализа зарубежного и отечественного опыта выделите факторы, влияющие на

формирование позитивного отношения к служащим. Предложите технологию (технологии) PR, которую можно применить для формирования позитивного образа государственного или муниципального служащего, обоснуйте Ваш выбор.

РУБЕЖНЫЙ КОНТРОЛЬ К РАЗДЕЛУ 6: форма рубежного контроля – компьютерное тестирование

Пример тестового задания

Типовой кодекс этики и служебного поведения государственных служащих Российской Федерации и муниципальных служащих был принят:

- в 2002 году
- в 2008 году
- в 2010 году
- в 2012 году

РАЗДЕЛ 4. ФОНД ОЦЕНОЧНЫХ СРЕДСТВ ДЛЯ ПРОВЕДЕНИЯ ПРОМЕЖУТОЧНОЙ АТТЕСТАЦИИ ОБУЧАЮЩИХСЯ ПО ДИСЦИПЛИНЕ (МОДУЛЮ)

4.1. Форма промежуточной аттестации обучающегося по дисциплине (модулю)

Контрольными мероприятиями промежуточной аттестации обучающихся по дисциплине (модулю) является зачет с оценкой, который проводится в устной форме.

4.2. Перечень компетенций с указанием этапов их формирования в процессе освоения образовательной программы

Код компетенции	Содержание компетенции (части компетенции)	Результаты обучения	Этапы формирования компетенций в процессе освоения образовательной программы
УК-11	Способен формировать нетерпимое отношение к коррупционному поведению	Знать: основы организации и прохождения государственной и муниципальной службы	Этап формирования знаний
		Уметь: работать в коллективе, исполняя свои обязанности и во взаимодействии с другими членами коллектива;	Этап формирования умений
		Владеть: способностью планировать, организовывать и проводить мероприятия, обеспечивающие формирование гражданской позиции и	Этап формирования навыков и получения опыта

		предотвращение коррупции в обществе	
ОПК-5	Способен использовать при решении профессиональных задач современные информационные технологии и программные средства, включая управление крупными массивами данных и их интеллектуальный анализ	Знать: основы организации и прохождения государственной службы, общие и специализированные программы обеспечения работы органов государственной и муниципальной власти	Этап формирования знаний
		Уметь: применять общие или специализированные пакеты прикладных программ, предназначенных для выполнения профессиональных задач	Этап формирования умений
		Владеть: навыками использования библиотечных систем и программного обеспечения в рамках осуществления профессиональной деятельности	Этап формирования навыков и получения опыта

4.3. Описание показателей и критериев оценивания компетенций на различных этапах их формирования, описание шкал оценивания

Код компетенции	Этапы формирования компетенций	Показатель оценивания компетенции	Критерии и шкалы оценивания
УК-11, ОПК-5	Этап формирования знаний.	Теоретический блок вопросов. Уровень освоения программного материала, логика и грамотность изложения, умение самостоятельно обобщать и излагать материал	1) обучающийся глубоко и прочно освоил программный материал, исчерпывающе, последовательно, грамотно и логически стройно его излагает, тесно увязывает с задачами и будущей деятельностью, не затрудняется с ответом при видоизменении задания, умеет самостоятельно

			<p>обобщать и излагать материал, не допуская ошибок: (9-10] баллов; 2) обучающийся твердо знает программный материал, грамотно и по существу излагает его, не допуская существенных неточностей в ответе на вопрос, может правильно применять теоретические положения: [8-9) баллов; 3) обучающийся освоил основной материал, но не знает отдельных деталей, допускает неточности, недостаточно правильные формулировки, нарушает последовательность в изложении программного материала: (6-8) баллов; 4) обучающийся не знает значительной части программного материала, допускает существенные ошибки: [0-6] баллов.</p>
УК-11, ОПК-5	Этап формирования умений	<p>Аналитическое задание (<i>задачи, ситуационные задания, кейсы, проблемные ситуации и т.д.</i>)</p> <p>Практическое применение теоретических положений применительно к профессиональным задачам, обоснование принятых решений</p>	<p>1) свободно справляется с задачами и практическими заданиями, правильно обосновывает принятые решения, задание выполнено верно, даны ясные аналитические выводы к решению задания, подкрепленные теорией: [9-10] баллов; 2) владеет необходимыми умениями и навыками при выполнении практических заданий, задание выполнено верно, отмечается хорошее развитие аргумента, однако отмечены погрешности в ответе, скорректированные при собеседовании: [8-9) баллов; 3) испытывает затруднения в выполнении практических заданий, задание выполнено с ошибками, отсутствуют логические выводы и заключения к решению:</p>
УК-11, ОПК-5	Этап формирования навыков и получения опыта.	<p>Аналитическое задание (<i>задачи, ситуационные задания, кейсы, проблемные</i></p>	

		<i>ситуации и т.д.)</i> Решение практических заданий и задач, владение навыками и умениями при выполнении практических заданий, самостоятельность, умение обобщать и излагать материал.	(6-8) баллов; 4) практические задания, задачи выполняет с большими затруднениями или задание не выполнено вообще, или задание выполнено не до конца, нет четких выводов и заключений по решению задания, сделаны неверные выводы по решению задания: [0-6] баллов.
--	--	--	--

4.4 Типовые контрольные задания или иные материалы, необходимые для оценки знаний, умений, навыков и (или) опыта деятельности, характеризующих этапы формирования компетенций в процессе освоения образовательной программы

Примерные вопросы для проведения промежуточной аттестации обучающихся по дисциплине (модулю)

Теоретический блок вопросов:

1. Социальная природа и особенности государственной гражданской службы.
2. Сущностные черты государственной службы.
3. Правовые основы и специфика муниципальной службы как самостоятельного института.
4. Становление государственной гражданской службы.
5. Государственная гражданская служба как система: содержание, характеристики элементов и подсистем.
6. Цели, принципы и функции системы государственной гражданской службы.
7. Сущность и особенности муниципальной службы.
8. Теория «рациональной бюрократии» М. Вебера.
9. Основные концепции бюрократии.
10. Современная модель бюрократии: содержание и основные характеристики.
11. Должность муниципального служащего как социальное явление.
12. Структура, виды и уровни государственной службы.
13. Характеристика «открытой» и «закрытой» моделей организации государственной службы.
14. Государственный гражданский служащий: понятие и принципы работы.
15. Особенности правового статуса муниципального служащего.
16. Правовой статус гражданского служащего.
17. Квалификационные требования к должностям государственной гражданской службы.
18. Должность в системе органов публичной власти.
19. Основные подходы к организации муниципальной службы за рубежом.
20. Ограничения и запреты на государственной и муниципальной службе.
21. Социальные гарантии государственного гражданского служащего.
22. Понятие карьеры. Особенности карьеры государственного и муниципального служащего.
23. Порядок поступления на государственную гражданскую службу.

24. Ответственность и поощрения на государственной и муниципальной службе.
25. Управление карьерой государственного гражданского служащего.
26. Социальная защита муниципального служащего.
27. Прохождение государственной гражданской службы.
28. Государственная гражданская служба как субъект и объект управления.
29. Организация государственной гражданской службы.
30. Государственная кадровая политика в системе государственной гражданской службы: понятие, содержание, особенности.
31. Аттестация на государственной и муниципальной службе.
32. Классные чины на государственной службе.

Аналитическое задание

33. Оплата труда государственных гражданских служащих.
34. Принципы должностного роста государственных гражданских служащих
35. Оплата труда муниципальных служащих.
36. Квалификационный экзамен на государственной службе.
37. Понятие ротации на государственной службе.
38. Кадровый резерв: формирование и работа с ним на гражданской службе и муниципальной службе.
39. Испытание на государственной и муниципальной службе.
40. Конкурс как инструмент реализации равного доступа граждан к государственной и муниципальной службе.
41. Дополнительное образование и самообразование на государственной гражданской службе и муниципальной службе.
42. Кадровая работа в системе государственной гражданской службе
43. Контроль и надзор в системе государственной гражданской службы.
44. Система управления государственной службой.
45. Эффективность в системе государственной гражданской службы и методы ее измерения.
46. Бюрократия и бюрократизм в государственной службе.
47. Понятие конфликта интересов и его урегулирование на гражданской службе.
48. Коррупция как социальное зло. Проблемы предупреждения коррупции в государственной службе.
49. Правовое регулирование государственной гражданской службы.
50. Правовые основы противодействия коррупции в России.
51. Международный опыт реформирования государственной гражданской службы и его адаптация к Российским условиям.
52. Эффективность в системе муниципальной службы и методы ее измерения.
53. Кадровая политика в системе муниципальной службы: понятие, содержание, особенности.
54. Прохождение муниципальной службы.
55. Профессиональная этика на государственной и муниципальной службе.
56. Имидж государственной службы в России.
57. Профессиональная культура и требования к служебному поведению служащих.
58. Организация муниципальной службы.
59. Цели, принципы и функции системы муниципальной службы.
60. Технологии формирования позитивного образа государственной и муниципальной службы в России.
61. PR-технологии в работе органов государственной и муниципальной власти.

62. Факторы, влияющие на формирование общественного мнения о государственной и муниципальной службе.

4.5 Методические материалы, определяющие процедуры оценивания знаний, умений, навыков и (или) опыта деятельности, характеризующих этапы формирования компетенций

Промежуточная аттестация по дисциплине (модулю) проводится в соответствии с Положением о промежуточной аттестации обучающихся по основным профессиональным образовательным программам высшего образования – программ бакалавриата/магистратуры/специалитета в Российском государственном социальном университете и Положение о балльно-рейтинговой системе оценки успеваемости обучающихся по основным профессиональным образовательным программам высшего образования - программам бакалавриата, программам специалитета, программам магистратуры в Российском государственном социальном университете.

На промежуточную аттестацию отводится 20 рейтинговых баллов.

Ответы обучающегося на контрольном мероприятии промежуточной аттестации оцениваются педагогическим работником по 20 - балльной шкале, а итоговая оценка по дисциплине (модулю) выставляется по пятибалльной системе для экзамена и по системе зачтено/не зачтено для зачета.

Критерии выставления оценки определяются Положением о балльно-рейтинговой системе оценки успеваемости обучающихся по основным профессиональным образовательным программам высшего образования - программам бакалавриата, программам специалитета, программам магистратуры в Российском государственном социальном университете.

РАЗДЕЛ 5. УСЛОВИЯ РЕАЛИЗАЦИИ ДИСЦИПЛИНЫ (МОДУЛЯ)

5.1. Перечень основной и дополнительной учебной литературы для освоения дисциплины (модуля)

5.1.1. Основная литература

1. Государственная и муниципальная служба: учебник для вузов / Е. В. Охотский [и др.] ; под общей редакцией Е. В. Охотского. — 2-е изд., перераб. и доп. — Москва : Издательство Юрайт, 2022. — 409 с. — (Высшее образование). — ISBN 978-5-534-07946-3. — Текст: электронный // Образовательная платформа Юрайт [сайт]. — URL: <https://urait.ru/bcode/489153>
2. Знаменский, Д. Ю. Государственная и муниципальная служба: учебник для вузов / Д. Ю. Знаменский; ответственный редактор Н. А. Омельченко. — 4-е изд., перераб. и доп. — Москва : Издательство Юрайт, 2022. — 405 с. — (Высшее образование). — ISBN 978-5-534-14585-4. — Текст: электронный // Образовательная платформа Юрайт [сайт]. — URL: <https://urait.ru/bcode/488981>
3. Прокофьев, С. Е. Государственная и муниципальная служба: учебник и практикум для вузов / С. Е. Прокофьев, Е. Д. Богатырев, С. Г. Еремин. — 3-е изд., перераб. и доп. — Москва : Издательство Юрайт, 2022. — 323 с. — (Высшее образование). — ISBN 978-5-534-14243-3. — Текст: электронный // Образовательная платформа Юрайт [сайт]. — URL: <https://urait.ru/bcode/489690>
4. Шувалова, Н. Н. Этика и этикет государственной и муниципальной службы : учебник и практикум для вузов / Н. Н. Шувалова. — 2-е изд., перераб. и доп. — Москва : Издательство Юрайт, 2022. — 334 с. — (Высшее образование). — ISBN

978-5-534-06059-1. — Текст : электронный // Образовательная платформа Юрайт [сайт]. — URL: <https://urait.ru/bcode/489516>.

5. Захарова, С. Г. Государственное и муниципальное администрирование : учебник для вузов / С. Г. Захарова, Н. С. Соменкова. — 2-е изд., перераб. и доп. — Москва : Издательство Юрайт, 2022. — 281 с. — (Высшее образование). — ISBN 978-5-534-14345-4. — Текст : электронный // Образовательная платформа Юрайт [сайт]. — URL: <https://urait.ru/bcode/496924>.

5.1.2. Дополнительная литература

1. GR. Взаимодействие бизнеса и органов власти : учебник и практикум для вузов / Е. И. Марковская [и др.] ; под редакцией Е. И. Марковской. — 2-е изд. — Москва : Издательство Юрайт, 2022. — 367 с. — (Высшее образование). — ISBN 978-5-534-13132-1. — Текст : электронный // Образовательная платформа Юрайт [сайт]. — URL: <https://urait.ru/bcode/490231>

2. Попова, Н. Ф. Правовое обеспечение государственного и муниципального управления : учебник и практикум для вузов / Н. Ф. Попова ; под общей редакцией Г. Ф. Ручкиной. — Москва : Издательство Юрайт, 2022. — 239 с. — (Высшее образование). — ISBN 978-5-534-09783-2. — Текст : электронный // Образовательная платформа Юрайт [сайт]. — URL: <https://urait.ru/bcode/494337>.

3. Заборовская, С. Г. Кадровый менеджмент на государственной гражданской и муниципальной службе : учебное пособие для вузов / С. Г. Заборовская. — Москва : Издательство Юрайт, 2022. — 209 с. — (Высшее образование). — ISBN 978-5-534-14805-3. — Текст : электронный // Образовательная платформа Юрайт [сайт]. — URL: <https://urait.ru/bcode/496791>

4. Деловые коммуникации в государственном и муниципальном управлении : учебное пособие для вузов / А. С. Никитина, Н. Г. Чевтаева, С. А. Ваторопин, А. С. Ваторопин. — Москва : Издательство Юрайт, 2022. — 171 с. — (Высшее образование). — ISBN 978-5-534-13964-8. — Текст : электронный // Образовательная платформа Юрайт [сайт]. — URL: <https://urait.ru/bcode/496745>

5. Государственная и муниципальная служба : учебник для вузов / С. И. Журавлев [и др.] ; под редакцией С. И. Журавлева, В. И. Петрова, Ю. Н. Туганова. — 4-е изд., перераб. и доп. — Москва : Издательство Юрайт, 2022. — 305 с. — (Высшее образование). — ISBN 978-5-534-13270-0. — Текст : электронный // Образовательная платформа Юрайт [сайт]. — URL: <https://urait.ru/bcode/488997>.

5.2. Перечень ресурсов информационно-коммуникационной сети «Интернет», необходимых для освоения дисциплины (модуля)

№ №	Название электронного ресурса	Описание электронного ресурса	Используемый для работы адрес
1.	ЭБС «Университетская библиотека онлайн»	Электронная библиотека, обеспечивающая доступ высших и средних учебных заведений, публичных библиотек и корпоративных пользователей к наиболее востребованным материалам по всем отраслям знаний от ведущих российских издательств	http://biblioclub.ru/
2.	Образовательная платформа Юрайт	Электронно-библиотечная система для ВУЗов, ССУЗов, обеспечивающая доступ к учебникам, учебной и методической литературе по	https://urait.ru/

		различным дисциплинам.	
3.	Научная электронная библиотека eLIBRARY.ru	Крупнейший российский информационно-аналитический портал в области науки, технологии, медицины и образования, содержащий рефераты и полные тексты более 34 млн научных публикаций и патентов	http://elibrary.ru/
4.	База данных "EastView"	Полнотекстовая база данных периодических изданий	https://dlib.eastview.com
5.	Электронная библиотека "Grebennikon"	Библиотека предоставляет доступ более чем к 30 журналам, выпускаемых Издательским домом "Гребенников".	https://grebennikon.ru/

5.3 Методические указания для обучающихся по освоению дисциплины (модуля)

Освоение обучающимся дисциплины (модуля) «Государственная и муниципальная служба» предполагает изучение материалов дисциплины (модуля) на аудиторных занятиях и в ходе самостоятельной работы. Аудиторные занятия проходят в форме лекций, семинаров и практических занятий. Самостоятельная работа включает разнообразный комплекс видов и форм работы обучающихся.

Для успешного освоения дисциплины (модуля) и достижения поставленных целей необходимо внимательно ознакомиться с рабочей программой дисциплины (модуля), доступной в электронной информационно-образовательной среде РГСУ.

Следует обратить внимание на списки основной и дополнительной литературы, на предлагаемые преподавателем ресурсы информационно-телекоммуникационной сети Интернет. Эта информация необходима для самостоятельной работы обучающегося.

При подготовке к аудиторным занятиям необходимо помнить особенности каждой формы его проведения.

Подготовка к учебному занятию лекционного типа заключается в следующем.

С целью обеспечения успешного обучения обучающийся должен готовиться к лекции, поскольку она является важнейшей формой организации учебного процесса, поскольку:

- знакомит с новым учебным материалом;
- разъясняет учебные элементы, трудные для понимания;
- систематизирует учебный материал;
- ориентирует в учебном процессе.

С этой целью:

- внимательно прочитайте материал предыдущей лекции;
- ознакомьтесь с учебным материалом по учебнику и учебным пособиям с темой прочитанной лекции;
- внесите дополнения к полученным ранее знаниям по теме лекции на полях лекционной тетради;
- запишите возможные вопросы, которые вы зададите лектору на лекции по материалу изученной лекции;
- постарайтесь уяснить место изучаемой темы в своей подготовке;
- узнайте тему предстоящей лекции (по тематическому плану, по информации лектора) и запишите информацию, которой вы владеете по данному вопросу.

Подготовка к занятию семинарского типа

При подготовке и работе во время занятий семинарского типа следует обратить внимание на следующие моменты: на процесс предварительной подготовки, на работу во время занятия, обработку полученных результатов, исправление полученных замечаний.

Предварительная подготовка к учебному занятию семинарского типа заключается в изучении теоретического материала в отведенное для самостоятельной работы время,

ознакомление с инструктивными материалами с целью осознания задач практического занятия, техники безопасности при работе с приборами, веществами.

Работа во время проведения учебного занятия семинарского типа включает:

– консультирование студентов преподавателями и вспомогательным персоналом с целью предоставления исчерпывающей информации, необходимой для самостоятельного выполнения предложенных преподавателем задач, ознакомление с правилами техники безопасности при работе в лаборатории;

– самостоятельное выполнение заданий согласно обозначенной учебной программой тематики.

Обработка, обобщение полученных результатов практического задания проводится обучающимися самостоятельно или под руководством преподавателя (в зависимости от степени сложности поставленных задач). В результате оформляется индивидуальный отчет. Подготовленная к сдаче на контроль и оценку работа сдается преподавателю. Форма отчетности может быть письменная, устная или две одновременно. Главным результатом в данном случае служит получение положительной оценки по каждому практическому занятию. Это является необходимым условием при проведении рубежного контроля и допуска к зачету и экзамену. При получении неудовлетворительных результатов обучающийся имеет право в дополнительное время передать преподавателю работу до проведения промежуточной аттестации.

Самостоятельная работа.

Для более углубленного изучения темы задания для самостоятельной работы рекомендуется выполнять параллельно с изучением данной темы. При выполнении заданий по возможности используйте наглядное представление материала. Более подробная информация о самостоятельной работе представлена в разделах «Учебно-методическое обеспечение самостоятельной работы по дисциплине (модулю)», «Методические указания к самостоятельной работе по дисциплине (модулю)».

5.4 Информационно-технологическое обеспечение образовательного процесса по дисциплины (модуля)

5.4.1. Средства информационных технологий

1. Персональные компьютеры;
2. Средства доступа в Интернет;
3. Проектор.

5.4.2. Программное обеспечение

- 1.Операционная система Windows 7
- 2.Microsoft Office Professional Plus 2007 Russian Academic OPEN No Level
- 3.Справочно-правовая система Консультант+
- 4.Acrobat Reader DC
- 5.7-Zip
- 6.SKY DNS
- 7.TrueConf(client)

5.4.3. Информационные справочные системы и профессиональные базы

данных

№ №	Название электронного ресурса	Описание электронного ресурса	Используемый для работы адрес
1.	ЭБС «Университетская	Электронная библиотека, обеспечивающая	http://biblioclub.ru/

	библиотека онлайн»	доступ высших и средних учебных заведений, публичных библиотек и корпоративных пользователей к наиболее востребованным материалам по всем отраслям знаний от ведущих российских издательств	
2.	Образовательная платформа Юрайт	Электронно-библиотечная система для ВУЗов, ССУЗов, обеспечивающая доступ к учебникам, учебной и методической литературе по различным дисциплинам.	https://urait.ru/
3.	Научная электронная библиотека eLIBRARY.ru	Крупнейший российский информационно-аналитический портал в области науки, технологии, медицины и образования, содержащий рефераты и полные тексты более 34 млн научных публикаций и патентов	http://elibrary.ru/
4.	База данных "EastView"	Полнотекстовая база данных периодических изданий	https://dlib.eastview.com
5.	Электронная библиотека "Grebennikon"	Библиотека предоставляет доступ более чем к 30 журналам, выпускаемых Издательским домом "Гребенников".	https://grebennikon.ru/

5.5 Материально-техническое обеспечение образовательного процесса по дисциплине (модулю)

Для изучения дисциплины (модуля) «Государственная и муниципальная служба» в рамках реализации основной профессиональной образовательной программы высшего образования – программы бакалавриата по направлению подготовки/специальности 38.03.02 Менеджмент используются:

Учебная аудитория для занятий лекционного типа оснащена специализированной мебелью (стол для преподавателя, парты, стулья, доска для написания мелом); техническими средствами обучения (видеопроjectionное оборудование, средства звуковоспроизведения, экран и имеющие выход в сеть Интернет), а также (при наличии).

Учебная аудитория для занятий семинарского типа: оснащена специализированной мебелью (стол для преподавателя, парты, стулья, доска для написания мелом); техническими средствами обучения (видеопроjectionное оборудование, средства звуковоспроизведения, экран и имеющие выход в сеть Интернет).

Помещения для самостоятельной работы обучающихся: оснащены специализированной мебелью (парты, стулья) техническими средствами обучения (персональные компьютеры с доступом в сеть Интернет и обеспечением доступа в электронно-информационную среду университета, программным обеспечением).

5.6 Образовательные технологии

При реализации дисциплины (модуля) «Государственная и муниципальная служба» применяются различные образовательные технологии, в том числе технологии электронного обучения.

Освоение дисциплины (модуля) «Государственная и муниципальная служба» предусматривает использование в учебном процессе активных и интерактивных форм проведения учебных занятий в форме деловых и ролевых игр, разбора конкретных

ситуаций и др. в сочетании с внеаудиторной работой с целью формирования и развития **профессиональных** навыков обучающихся.

При освоении дисциплины (модуля) «Государственная и муниципальная служба» предусмотрено применением электронного обучения.

Учебные часы дисциплины (модуля) *Государственная и муниципальная служба* предусматривают классическую контактную работу преподавателя с обучающимся в аудитории и контактную работу посредством электронной информационно-образовательной среды в синхронном и асинхронном режиме (вне аудитории) посредством применения возможностей компьютерных технологий (электронная почта, электронный учебник, тестирование, вебинар, видеофильм, презентация, форум и др.).

В рамках дисциплины (модуля) « *Государственная и муниципальная служба*» предусмотрены встречи с руководителями и работниками организаций, деятельность которых связана с *направленностью* реализуемой основной профессиональной образовательной программы высшего образования – программы бакалавриата.

Лист регистрации изменений

№ п/п	Содержание изменения	Реквизиты документа об утверждении изменения	Дата введения изменения
1.	Утверждена и введена в действие на основании решения Ученого совета РГСУ и Федерального государственного образовательного стандарта высшего профессионального образования по направлению подготовки 38.03.02 - Менеджмент (уровень бакалавриата), утвержденного приказом Министерства науки и высшего образования Российской Федерации от 12 августа 2020 г. №970	Протокол заседания Ученого совета факультета № 9 от «28» апреля 2022 года	01.09.2022
2.			—·—·—



Министерство науки и высшего образования Российской Федерации
Федеральное государственное бюджетное образовательное учреждение
высшего образования
«Российский государственный социальный университет»



УТВЕРЖДАЮ

Декан факультета управления

А.Н. Островский

«28» апреля 2022 г.

**РАБОЧАЯ ПРОГРАММА ДИСЦИПЛИНЫ (МОДУЛЯ)
СОЦИОИНЖЕНЕРНЫЕ ПОДХОДЫ В ПРОЕКТНОМ УПРАВЛЕНИИ**

Направление подготовки
«38.03.02 Менеджмент»

Направленность (профиль)
«Управление проектами»

**ОБРАЗОВАТЕЛЬНАЯ ПРОГРАММА ВЫСШЕГО ОБРАЗОВАНИЯ - ПРОГРАММА
БАКАЛАВРИАТА**

Форма обучения
Очно- заочная, очно-заочная с ДОТ

Москва 2022

Рабочая программа дисциплины (модуля) «Социоинженерные подходы в проектном управлении» разработана на основании федерального государственного образовательного стандарта высшего образования - *бакалавриата* по направлению подготовки 38.03.02. *Менеджмент*, утвержденного приказом Министерства образования и науки Российской Федерации от 12.08.2020 № 970, учебного плана по основной профессиональной образовательной программе высшего образования – программы *бакалавриата* по направлению подготовки 38.03.02. *Менеджмент*, а также с учетом рекомендованной примерной основной образовательной программой и с учетом следующих профессиональных стандартов, сопряженных с профессиональной деятельностью выпускника:

– 08.041 «Специалист в сфере управления проектами государственно-частного партнёрства»;

– 08.018 «Специалист по управлению рисками»

Рабочая программа дисциплины (модуля) разработана д-ром социол. наук, профессором, профессором факультета управления Уржа Ольгой Александровной.

Руководитель основной профессиональной образовательной программы
к.с.н., доцент



Т.А. ЕВСТРАТОВА

Рабочая программа дисциплины (модуля) обсуждена и утверждена на Ученом совете факультета управления

Протокол № 9 от «28» апреля 2022 года

Декан факультета управления,

канд. мед. наук, доцент



А.Н. Островский

(подпись)

Рабочая программа дисциплины (модуля) рекомендована к утверждению представителями организаций-работодателей:

Комитет по федеративному устройству и вопросам местного самоуправления

Гос. Думы ФС РФ

Руководитель Аппарата Комитета Гос.

Думы ФС РФ, д-р юрид. наук



И.В. Бабичев

Директора Общенациональной

Ассоциации Территориальных

общественных организаций (ТОС)



З.Г. Юдин

Рабочая программа дисциплины (модуля) рецензирована и рекомендована к утверждению:

Д-р экон. наук, профессор Финансового университета при правительстве РФ



И.Ю. Беляева

Д-р социол. наук, профессор, профессор факультета управления РГСУ



Е.В. Фролова

Согласовано

Научная библиотека, директор



И.Г. Маляр

СОДЕРЖАНИЕ

РАЗДЕЛ 1. ПАСПОРТ РАБОЧЕЙ ПРОГРАММЫ ДИСЦИПЛИНЫ (МОДУЛЯ)	4
1.1 Цель и задачи дисциплины (модуля).....	4
1.2. Место дисциплины (модуля) в структуре основной профессиональной образовательной программы высшего образования – программы бакалавриата	4
1.3. Планируемые результаты обучения по дисциплине (модулю) в рамках планируемых результатов освоения основной профессиональной образовательной программы высшего образования – программы бакалавриата соотнесенные с установленными индикаторами достижения компетенций.	4
РАЗДЕЛ 2. СТРУКТУРА И СОДЕРЖАНИЕ ДИСЦИПЛИНЫ (МОДУЛЯ).....	6
2.1 Объем дисциплины (модуля), включая контактную работу обучающегося с педагогическими работниками и самостоятельную работу обучающегося	6
2.2. Учебно-тематический план дисциплины (модулю).....	8
РАЗДЕЛ 3. УЧЕБНО-МЕТОДИЧЕСКОЕ ОБЕСПЕЧЕНИЕ САМОСТОЯТЕЛЬНОЙ РАБОТЫ ОБУЧАЮЩИХСЯ ПО ДИСЦИПЛИНЕ (МОДУЛЮ)	10
3.1. Виды самостоятельной работы обучающихся по дисциплине (модулю)	10
3.2 Методические указания к самостоятельной работе по дисциплине (модулю).....	10
РАЗДЕЛ 4. ФОНД ОЦЕНОЧНЫХ СРЕДСТВ ДЛЯ ПРОВЕДЕНИЯ ПРОМЕЖУТОЧНОЙ АТТЕСТАЦИИ ОБУЧАЮЩИХСЯ ПО ДИСЦИПЛИНЕ (МОДУЛЮ)	18
4.1. Форма промежуточной аттестации обучающегося по дисциплине (модулю).....	18
4.2. Перечень компетенций с указанием этапов их формирования в процессе освоения образовательной программы	18
4.3. Описание показателей и критериев оценивания компетенций на различных этапах их формирования, описание шкал оценивания.....	19
4.4. Типовые контрольные задания или иные материалы, необходимые для оценки знаний, умений, навыков и (или) опыта деятельности, характеризующих этапы формирования компетенций в процессе освоения образовательной программы.....	21
4.5. Методические материалы, определяющие процедуры оценивания знаний, умений, навыков и (или) опыта деятельности, характеризующих этапы формирования компетенций	21
РАЗДЕЛ 5. УСЛОВИЯ РЕАЛИЗАЦИИ ДИСЦИПЛИНЫ (МОДУЛЯ)	22
5.1. Перечень основной и дополнительной учебной литературы для освоения дисциплины (модуля)	22
5.1.1. Основная литература.....	22
5.1.2. Дополнительная литература	22
5.2. Перечень ресурсов информационно-коммуникационной сети «Интернет», необходимых для освоения дисциплины (модуля).....	23
5.3. Методические указания для обучающихся по освоению дисциплины (модуля).....	24
5.4. Информационно-технологическое обеспечение образовательного процесса по дисциплине (модулю).....	25
5.4.1. Средства информационных технологий.....	25
5.4.2. Программное обеспечение.....	25
5.4.3. Информационные справочные системы и профессиональные базы данных	25
5.5. Материально-техническое обеспечение образовательного процесса по дисциплине (модулю).....	26
5.6. Образовательные технологии.....	27
ЛИСТ РЕГИСТРАЦИИ ИЗМЕНЕНИЙ.....	28

РАЗДЕЛ 1. ПАСПОРТ РАБОЧЕЙ ПРОГРАММЫ ДИСЦИПЛИНЫ (МОДУЛЯ)

1.1 Цель и задачи дисциплины (модуля)

Цель дисциплины (модуля) «Социоинженерные подходы в проектном управлении» заключается в получении обучающимися теоретических знаний о способах организации воздействия на социальные объекты, направленных на их преобразование с помощью социальных технологий, которые представляют собой цепочку взаимосвязанных, последовательных процедур, базирующихся на глубокой социологической диагностике состояния социального объекта, прогнозировании его состояния в будущем как обоснования необходимости модернизации, разработке модели нового состояния объекта, и на этой основе построение социального проекта с дальнейшей его реализацией.

Задачи дисциплины (модуля):

В результате изучения курса выпускник должен решать следующие задачи (в сфере информационно-аналитической, организационно-управленческой и предпринимательской деятельности):

1. Овладеть способностью осуществлять социальное взаимодействие и реализовывать свою роль в команде.
2. Овладеть способностью разрабатывать обоснованные организационно-управленческие решения с учетом их социальной значимости, содействовать их реализации в условиях сложной и динамичной среды и оценивать их последствия.

1.2. Место дисциплины (модуля) в структуре основной профессиональной образовательной программы высшего образования – программы *бакалавриата*

Дисциплина (модуль) «Социоинженерные подходы в проектном управлении» реализуется в части, формируемой участниками образовательных отношений основной профессиональной образовательной программы по направлению подготовки 38.03.02 *Менеджмент очно-заочной и очно-заочной с ДОТ формам обучения.*

Изучение дисциплины (модуля) «Социоинженерные подходы в проектном управлении» базируется на знаниях и умениях, полученных обучающимися ранее в ходе освоения программного материала ряда дисциплин (модулей): «Социология», «Социология управления», «Управление персоналом», «Деловое общение», «Теория управления и организации», «Основы государственного и муниципального управления», «Социальные и коммуникационные технологии в управлении».

Перечень последующих дисциплин (модулей), для которых необходимы знания, умения и навыки, формируемые данной дисциплиной (модулем):

- Социальное проектирование в системе управления

(наименование последующей дисциплины (модуля))

- Организационное проектирование

(наименование последующей дисциплины (модуля))

- Управление командой проекта

(наименование последующей дисциплины (модуля))

- Подготовка выпускной квалификационной работы

(наименование последующей дисциплины (модуля))

и т.п.

1.3. Планируемые результаты обучения по дисциплине (модулю) в рамках планируемых результатов освоения основной профессиональной образовательной программы высшего образования – программы *бакалавриата* соотнесенные с установленными индикаторами достижения компетенций.

Процесс освоения дисциплины (модуля) «Социоинженерные подходы в проектном управлении» направлен на формирование у обучающихся следующих универсальных, общепрофессиональных и профессиональных компетенций: УК-3, ОПК-3 в соответствии с основной профессиональной образовательной программой высшего образования – программой бакалавриата по направлению подготовки 38.03.02 Менеджмент.

В результате освоения дисциплины (модуля) обучающийся должен демонстрировать следующие результаты:

Категория компетенций	Код компетенции	Формулировка компетенции	Код и наименование индикатора достижения компетенции	Результаты обучения
Универсальная компетенция	УК-3	Способен осуществлять социальное взаимодействие и реализовывать свою роль в команде	УК-3.1. Определяет свою роль в социальном взаимодействии и командной работе, исходя из стратегии сотрудничества для достижения поставленной цели; УК-3.2. При реализации своей роли в социальном взаимодействии и командной работе учитывает особенности поведения и интересы других участников; УК-3.3. Соблюдает нормы и установленные правила командной работы; несет личную ответственность за результат	Знать: методы и технологии социального взаимодействия, нормы и установленные правила командной работы. Уметь: осуществлять социальное взаимодействие и определять свою роль в командной работе, Владеть: способностью учитывать особенности поведения и интересы других участников в социальном взаимодействии и командной работе.
Общепрофессиональная компетенция	ОПК-3	Способен разрабатывать обоснованные организационно-управленческие решения с учетом их социальной значимости, содействовать их реализации в условиях сложной и динамичной среды и оценивать их последствия	ОПК-3.1 определяет социальные, финансово-экономические цели деятельности организации (предприятия) и формирует на их основе перечни задач, которые могут решаться инструментами экономического анализа	Знать: способы и технологии разработки обоснованных организационно-управленческих решений с учетом их социальной значимости. Уметь: разрабатывать и обосновывать варианты решения социально-ориентированных

			<p>ОПК-3.2 оценивает последствия альтернативных вариантов решения поставленных профессиональных задач; разрабатывает и обосновывает варианты их решения с учетом критериев экономической эффективности, оценки рисков и возможных социально-экономических последствий</p> <p>ОПК - 3.3 прогнозирует ответное поведение других заинтересованных сторон/участников стратегического взаимодействия (конкурентов, партнеров, подчиненных и др.) на принимаемые организационно-управленческие решения</p> <p>ОПК – 3.4 принимает социально-финансово-обоснованные организационно-управленческие решения в своей профессиональной деятельности</p>	<p>организационно-управленческих задач с учетом критериев экономической эффективности, оценки рисков и возможных социально-экономических последствий, содействовать их реализации в условиях сложной и динамичной среды.</p> <p>Владеть: способностью оценивать последствия принимаемых и альтернативных вариантов решений поставленных профессиональных задач.</p>
--	--	--	--	--

РАЗДЕЛ 2. СТРУКТУРА И СОДЕРЖАНИЕ ДИСЦИПЛИНЫ (МОДУЛЯ)

2.1 Объем дисциплины (модуля), включая контактную работу обучающегося с педагогическими работниками и самостоятельную работу обучающегося

Общая трудоемкость дисциплины (модуля), изучаемой на 3 курсе, составляет 4 зачетных единицы. По дисциплине (модулю) предусмотрен *зачет с оценкой*.

Очно-заочная форма обучения:

Вид учебной работы	Всего часов	Семестр
		5
Контактная работа обучающихся с педагогическими работниками (по видам учебных занятий) (всего):	48	48
Учебные занятия лекционного типа	12	12
Практические занятия	12	12
Лабораторные занятия		
Иная контактная работа	24	24
Самостоятельная работа обучающихся, всего	87	87
Контроль промежуточной аттестации (час)	9	9
ОБЪЕМ ДИСЦИПЛИНЫ (МОДУЛЯ) В ЧАСАХ	144	144

Очно-заочная форма обучения с ДОТ:

Вид учебной работы	Всего часов	Семестр
		5
Контактная работа обучающихся с педагогическими работниками (по видам учебных занятий) (всего):	48	48
Учебные занятия лекционного типа	12	12
Практические занятия	12	12
Лабораторные занятия		
Иная контактная работа	24	24
Самостоятельная работа обучающихся, всего	87	87
Контроль промежуточной аттестации (час)	9	9
ОБЪЕМ ДИСЦИПЛИНЫ (МОДУЛЯ) В ЧАСАХ	144	144

2.2. Учебно-тематический план дисциплины (модуля)

Очно-заочной формы обучения

Раздел, тема	Виды учебной работы, академических часов							
	Всего	Самостоятельная работа	Контактная работа обучающихся с педагогическими работниками					
			Всего	Лекционные занятия	Семинарские/ практические занятия	Лабораторные занятия	Иная контактная работа	
							Всего	Практическая подготовка
Семестр 5								
Раздел 1. Социальная инженерия как методология управленческой деятельности.	36	24	12	4	2		6	
Раздел 2. Особенности методологических подходов в теории управленческих отношений. Системный подход к управлению обществом.	36	24	12	2	4		6	
Раздел 3. Технологии оценки состояния социального объекта	36	24	12	2	4		6	
Раздел 4. Этапы преобразовательной деятельности.	36	15	12	4	2		6	
Контроль промежуточной аттестации (час)		9						
Форма промежуточной аттестации	Зачет с оценкой							
Общий объем часов по дисциплине (модулю)	144	87	48	12	12		24	

Очно-заочной формы обучения с ДОТ

Раздел, тема	Виды учебной работы, академических часов								
	Всего	Самостоятельная работа	Контактная работа обучающихся с педагогическими работниками					Иная контактная работа	
			Всего	Лекционные занятия	Семинарские/практические занятия	Лабораторные занятия	Всего	Практическая подготовка	
Семестр 5									
Раздел 1. Социальная инженерия как методология управленческой деятельности.	36	24	12	4	2		6		
Раздел 2. Особенности методологических подходов в теории управленческих отношений. Системный подход к управлению обществом.	36	24	12	2	4		6		
Раздел 3. Технологии оценки состояния социального объекта	36	24	12	2	4		6		
Раздел 4. Этапы преобразовательной деятельности	36	15	12	4	2		6		
Контроль промежуточной аттестации (час)		9							
Форма промежуточной аттестации	Зачет с оценкой								
Общий объем часов по дисциплине (модулю)	144	87	48	12	12		24		

**РАЗДЕЛ 3. УЧЕБНО-МЕТОДИЧЕСКОЕ ОБЕСПЕЧЕНИЕ
САМОСТОЯТЕЛЬНОЙ РАБОТЫ ОБУЧАЮЩИХСЯ ПО ДИСЦИПЛИНЕ
(МОДУЛЮ)**

3.1. Виды самостоятельной работы обучающихся по дисциплине (модулю)

Очно-заочной формы обучения

Раздел, тема	Всего	Виды самостоятельной работы обучающихся, в т.ч. контроль					
		Академическая активность, час	Форма академической активности	Выполнение практ. заданий, час	Форма практического задания	Рубежный текущий контроль, час	Форма рубежного текущего контроля
Семестр 5							
Раздел 1. Социальная инженерия как методология управленческой деятельности.	24	10	Подготовка к лекционным и практическим занятиям, самостоятельное изучение раздела в ЭИОС	12	Реферат-презентация	2	Защита реферата-презентации
Раздел 2. Особенности методологических подходов в теории управленческих отношений. Системный подход к управлению обществом.	24	10	Подготовка к лекционным и практическим занятиям, самостоятельное изучение раздела в ЭИОС	12	Контрольная работа: «Анализ текста на основе метода системного анализа «8 колес»»	2	Защита контрольной работы
Раздел 3. Технологии оценки состояния социального объекта	24	10	Подготовка к лекционным и практическим занятиям, самостоятельное изучение раздела в ЭИОС	12	Реферат-презентация	2	Защита реферата-презентации
Раздел 4. Этапы преобразовательной деятельности	15	6	Подготовка к лекционным и практическим занятиям, самостоятельное изучение раздела в ЭИОС	7	Реферат-презентация	2	Защита реферата-презентации
Общий объем по дисциплине (модулю), часов	87	36		43		8	

Очно-заочной формы обучения с ДОТ

Раздел, тема	Всего	Виды самостоятельной работы обучающихся, в т.ч. контроль					
		Академическая активность, час	Форма академической активности	Выполнение практ. заданий, час	Форма практического задания	Рубежный текущий контроль, час	Форма рубежного текущего контроля
Семестр 5							
Раздел 1. Социальная инженерия как методология управленческой деятельности.	24	10	Подготовка к лекционным и практическим занятиям, самостоятельное изучение раздела в ЭИОС	12	Реферат-презентация	2	Защита реферата-презентации
Раздел 2. Особенности методологических подходов в теории управленческих отношений. Системный подход к управлению обществом.	24	10	Подготовка к лекционным и практическим занятиям, самостоятельное изучение раздела в ЭИОС	12	Контрольная работа: «Анализ текста на основе метода системного анализа «8 колес»»	2	Защита контрольной работы
Раздел 3. Технологии оценки состояния социального объекта	24	10	Подготовка к лекционным и практическим занятиям, самостоятельное изучение раздела в ЭИОС	12	Реферат-презентация	2	Защита реферата-презентации
Раздел 4. Этапы преобразовательной деятельности	15	6	Подготовка к лекционным и практическим занятиям, самостоятельное изучение раздела в ЭИОС	7	Реферат-презентация	2	Защита реферата-презентации
Общий объем по дисциплине (модулю), часов	87	36		43		8	

3.2 Методические указания к самостоятельной работе по дисциплине (модулю)

РАЗДЕЛ 1. СОЦИАЛЬНАЯ ИНЖЕНЕРИЯ КАК МЕТОДОЛОГИЯ УПРАВЛЕНЧЕСКОЙ ДЕЯТЕЛЬНОСТИ.

Цель: получение теоретических знаний о методике научной разработки и обоснования принимаемого управленческого решения на основе социоинженерной методологии как преобразовательной составляющей социологического знания; создать у студентов четкое понимание сути социальной инженерии как обязательной процедуре при любой преобразовательной деятельности, методологии управленческой деятельности, при этом объяснить, почему социальная инженерия развивалась за рубежом, а в нашей стране была запрещена и как социологическая составляющая, и как основа управленческой деятельности. Познакомиться с работами советских ученых, которые в рамках своей деятельности развивали некоторые из направлений социальной инженерии.

Тема 1. Место и роль социальной инженерии в структуре социологического знания и управленческой деятельности.

Перечень изучаемых элементов содержания

Понятие «социальная инженерия»; социальная инженерия в структуре социологического знания; структура социологии и её предназначение как науки о социальных объектах; многообразие социальных объектов в ракурсе отраслевой социологии; методы исследования социальных объектов; технологий преобразования с целью модернизации на основе социальной инженерии; социальная инженерия – её функции, структура и цели.

Вопросы для самоподготовки:

1. Почему социология как наука об обществе имеет в своей структуре четыре взаимосвязанных блока? Какие?
2. Какую роль играет социальная инженерия в системе социологического знания?
3. Какую роль социальная инженерия играет в системе управленческой деятельности?
4. Какова структура социальной инженерии?

Тема 2. Развитие теории и практики социальной инженерии за рубежом и в России.

Перечень изучаемых элементов содержания

Социальная инженерия в западной и отечественной социологии; зарождение понятий «социальные технологии» и «социальная инженерия» в работах Роско Паунда и Карла Поппера; К. Поппер об утопической социальной инженерии и её отличии от поэтапной социальной инженерии; причины не признания К. Поппера и его теории в советский период в России; вклад советских ученых А.К. Гастева, П.М. Керженцева, М.М. Бирштейн в развитие социальной инженерии; роль и значение первой в стране кафедры социальной инженерии в структуре социологического факультета Российского государственного социального института (ныне Российский государственный социальный университет) и её преподавателей.

Вопросы для самоподготовки:

1. Когда и как зарождалась социальная инженерия как научное направление?

2. Назовите основные работы К. Поппера о социальной инженерии.
3. Почему теория социальной инженерии не могла быть принята в советской России?
4. Почему К. Поппер делил социальную инженерию на «утопическую» и «поэтапную»?
5. Приведите примеры основных доводов К. Поппера о несостоятельности утопической социальной инженерии.
6. Каков вклад в развитие социальной инженерии советских ученых А.К. Гастева, П.М. Керженцева, М.М. Бирштейн?
7. Что вы знаете о вкладе в развитие социальной инженерии РГСУ?

ПРАКТИЧЕСКОЕ ЗАДАНИЕ К РАЗДЕЛУ 1

Форма практического задания: реферат-презентация по темам, указанным в задании.

Необходимо воспользоваться материалами, представленными в новостях:

- Уржа О.А. Социальная инженерия — методология социально-ориентированного управления: монография / О. А. Уржа. — М.: ООО «4 Принт», 2020. — 100 с. — ISBN 978-5-6043731-4-9
- Уржа О.А. Социальная инженерия как методология управленческой деятельности // Социологические исследования. 2017. № 10. С. 87-96.
Доклад представить в виде презентации (от 15 до 20 слайдов).

Темы для подготовки презентаций к практическим занятиям

1. Роль и место социальной инженерии в системе научных знаний.
2. Вклад К. Поппера в становление и развитие социальной инженерии.
3. Российский опыт разработки и обоснования социальной инженерии.
4. Сущность и содержание социальной инженерии. Особенности интерпретации понятия «Социальная инженерия».

Список учёных для написания рефератов-презентаций

1. Араб-Оглы Э.А.
2. Афанасьев В.Г.
3. Бестужев-Лада И.В.
4. Бирштейн М.М.
5. Гастева А.К.
6. Дридзе Т.М.
7. Дудченко В.С.
8. Керженцева П.М.
9. Лисичкин В.А.
10. Паунда Р.
11. Поппера К.
12. Пригожин А.И.
13. Прохоров Ю.А.
14. Раппопорт В.Ш.

15. Румянцева Т.М.
16. Сазонов Б.З.
17. Тощенко Ж.Т.
18. Щербина В.В.

РУБЕЖНЫЙ КОНТРОЛЬ К РАЗДЕЛУ 1: форма рубежного контроля – публичное представление и защита реферата-презентации. Количество слайдов в презентации не менее 20.

РАЗДЕЛ 2. ОСОБЕННОСТИ МЕТОДОЛОГИЧЕСКИХ ПОДХОДОВ В ТЕОРИИ УПРАВЛЕНЧЕСКИХ ОТНОШЕНИЙ. СИСТЕМНЫЙ ПОДХОД К УПРАВЛЕНИЮ ОБЩЕСТВОМ.

Цель: создать у студентов четкое понимание методологии как принципа познания: три уровня методологии – философский, общенаучный и конкретно-научный; показать системность всех социальных объектов на основе методологии «Восемь колёс» В.Б. Тихомирова», что позволит находить организационно-управленческие решения, оценивать результаты и последствия принимаемых решений.

Тема 1. Методология как принцип познания

Перечень изучаемых элементов содержания

Методология как принцип познания: три уровня методологии – философский, общенаучный и конкретно-научный; методология и методы в теории управленческих отношений; особенности методологических подходов в теории управленческих отношений; методология комплексного подхода и системно-функционального анализа в управлении.

Вопросы для самоподготовки:

1. В чем суть философского уровня методологии.
2. Общенаучная методология и её суть для социологии управления.
3. Конкретно-научная методология.
4. Социальные системы как предмет анализа.
5. Методы системного анализа.

Тема 2. Общество как целостная социальная система; универсальная методика системного анализа «Восемь колёс» В.Б. Тихомирова.

Перечень изучаемых элементов содержания

Общество как система, социальные группы и их классификация, личность как сложная социальная система, универсальная методика системного анализа «Восемь колёс» В.Б. Тихомирова.

Вопросы для самоподготовки:

1. Общество как система.
2. Социальные группы, их классификация.
3. Личность как сложная система.
4. Методика системного анализа «Восемь колёс» В.Б. Тихомирова.
5. Практическое применение методики «Восемь колёс».

ПРАКТИЧЕСКОЕ ЗАДАНИЕ К РАЗДЕЛУ 2.

Форма практического задания: контрольная работа на основе метода системного анализа «8 колес» Тихомирова.

Выполнение задания предполагает анализ текста (предвыборной программы кандидатов в депутаты, партий; отчеты и т.п.) на основе метода системного анализа «8 колёс» Тихомирова.

С этой целью готовится лист ватмана А-1, наносится матрица «восьми колёс». Выбранный текст анализируется по методу контент-анализа текста.

1. Этап качественного анализа - каждое предложение соотносится, по «ключевым» словам, с соответствующим «колесом» и заносится (приклеивается) в него.
2. Этап количественного анализа – анализируется «заполненность» каждого «колеса», т.е. достаточно ли системно автор текста подошел к его изложению.
3. Этап качественного анализа (итоговый) – оценивается полнота раскрытия проблемы в каждом отдельном «колесе», т.е. качество подготовки автором текста.
4. Делается заключение, оценивающее текст в целом, на сколько системно он подготовлен и раскрывает ли полностью предложенную автором текста проблему, что пропущено.

Эта работа также может быть сделана в электронном варианте и в варианте презентации.

РУБЕЖНЫЙ КОНТРОЛЬ К РАЗДЕЛУ 2: форма рубежного контроля – публичная защита контрольной работы.

РАЗДЕЛ 3. ТЕХНОЛОГИИ ОЦЕНКИ СОСТОЯНИЯ СОЦИАЛЬНОГО ОБЪЕКТА.

Цель: рассмотреть роль и место социологической диагностики в системе социоинженерного знания, четко отличая её от социологического исследования, а также понять роль социального прогнозирования в системе управления и его место в социоинженерной методологии; раскрыть представление о социальном моделировании как о деятельности предвещающей социальное проектирование, показать его сущность, роль и место в системе управления, значение как обязательного этапа в социальной инженерии, показать студенту необходимость построения модели, проведения её эксперимента как обязательной процедуре для дальнейшей разработки социального проекта только в случае положительного результата эксперимента.

Тема 1. Диагностика и прогнозирование в системе социальной инженерии.

Перечень изучаемых элементов содержания

Понятие «социологическая диагностика» и её отличие от «социологического исследования»; роль и место социологической диагностики в социальной инженерии и в управленческой деятельности; вклад отечественных ученых в развитие социологической диагностики: А.И. Пригожина, Б.З. Сазонова, В.Ш. Раппопорт, Ю.А. Прохорова, В.В. Щербини и другие. Понятие «социальное прогнозирование», соотношение понятий «прогноз», «предсказание», «предвидение»; процедура прогнозирования; функции прогнозирования; виды прогнозирования.

Вопросы для самоподготовки:

1. Что такое «социологическая диагностика» и чем она отличается от «социологического исследования»?

2. Какое место социологическая диагностика занимает в социальной инженерии? Почему?
3. В чём суть социального прогнозирования? Чем отличается прогноз от предсказания или предвидения?
4. Какова процедура социального прогнозирования?
5. Каковы основные функции социального прогнозирования, их назначение?
6. Какие существуют виды и классификация социального прогнозирования?

Тема 2. Моделирование социальной конструкции и осуществление социального эксперимента.

Перечень изучаемых элементов содержания

Сущность понятия «социальное моделирование»; место моделирования в социальной инженерии; трендовая (экстаполярная) модель; факторная (аналитическая) модель и эвристическая (имитационная, игровая) модель; суть и цель проведения социального эксперимента.

Вопросы для самоподготовки:

1. В чём суть социального моделирования?
2. Почему необходимо проведение социального эксперимента работоспособности модели социальной конструкции?
3. Приведите примеры, которые вы знаете о проведении или отсутствии моделирования социальных конструкций до принятия управленческого решения по созданию социального проекта.

ПРАКТИЧЕСКОЕ ЗАДАНИЕ К РАЗДЕЛУ 3.

Форма практического задания: реферат-презентация по темам, указанным в задании.

Необходимо воспользоваться материалами, представленными в новостях:

- Уржа О.А. Социальная инженерия — методология социально-ориентированного управления: монография / О. А. Уржа. — М.: ООО «4 Принт», 2020. — 100 с. — ISBN 978-5-6043731-4-9
- Уржа О.А. Социальная инженерия как методология управленческой деятельности // Социологические исследования. 2017. № 10. С. 87-96.
Доклад представить в виде презентации (от 15 до 20 слайдов).

Темы для подготовки презентаций к практическим занятиям

1. Диагностика состояния объективной реальности.
2. Социальное прогнозирование.
3. Моделирование социальной конструкции и осуществление эксперимента.

РУБЕЖНЫЙ КОНТРОЛЬ К РАЗДЕЛУ 3: форма рубежного контроля – публичное представление и защита реферата-презентации. Количество слайдов в презентации не менее 20.

РАЗДЕЛ 4. ЭТАПЫ ПРЕОБРАЗОВАТЕЛЬНОЙ ДЕЯТЕЛЬНОСТИ

Цель: изучить социальное проектирование как особый вид проектной деятельности, связанный с преобразованием окружающей социальной реальности в соответствии с некоторым идеалом посредством создания и реализации смысловой общности реального и идеального, которая называется социальным проектом; понять роль социального планирования при реализации проекта, уровни и формы социального планирования; изучить сущность социальных технологий как способ воздействия на человеческую деятельность, понять их специфику, механизмы действия, классификацию, потребность в создании банка социальных технологий и разработке инновационных технологий.

Тема 1. Социальное проектирование в системе управления.

Перечень изучаемых элементов содержания

Сущность социального проектирования; история формирования, становления и развития социального проектирования; философские традиции конструирования социального идеала: ценности, нормы, установки; современные концепции социально-проектной деятельности; развитие проектной деятельности в социальной сфере; классификация основных стратегий социального проектирования: социальное планирование, его уровни, формы и методы.

Вопросы для самоподготовки:

1. В чём суть социального проектирования как вида управленческой деятельности?
2. Каково место социального проектирования в социальной инженерии и почему?
3. Каковы основные стратегии социального проектирования?
4. Каково место социального планирования при реализации проекта, его уровни, формы и методы?

Тема 2. Социальные технологии реализации проекта: роль, виды, классификация.

Перечень изучаемых элементов содержания

Понятие «технология», его смысловое значение; социальные технологии в системе преобразовательной деятельности; классификация социальных технологий; квазитехнологии; антитехнологии; инновационные технологии.

Вопросы для самоподготовки:

1. Какова сущность и роль технологий в системе преобразовательной деятельности?
2. Какова сущность понятий «квазитехнологии», «антитехнологии», «инновационные технологии»?
3. По каким основаниям классифицируются социальные технологии? Приведите примеры.

ПРАКТИЧЕСКОЕ ЗАДАНИЕ К РАЗДЕЛУ 4

Форма практического задания: реферат-презентация по темам, указанным в задании.

Необходимо воспользоваться материалами, представленными в новостях:

- Уржа О.А. Социальная инженерия — методология социально-ориентированного управления: монография / О. А. Уржа. — М.: ООО «4 Принт», 2020. — 100 с. —ISBN 978-5-6043731-4-9
- Уржа О.А. Социальная инженерия как методология управленческой деятельности // Социологические исследования. 2017. № 10. С. 87-96.
Доклад представить в виде презентации (от 15 до 20 слайдов).

Темы для подготовки презентаций к практическим занятиям

1. Разработка социального проекта нового состояния социальной реальности.
2. Социальное планирование в соответствии с проектом.
3. Реализация проекта с помощью алгоритмизированных и инновационных социальных технологи

РУБЕЖНЫЙ КОНТРОЛЬ К РАЗДЕЛУ 4: форма рубежного контроля – публичное представление и защита реферата-презентации. Количество слайдов в презентации не менее 20.

РАЗДЕЛ 4. ФОНД ОЦЕНОЧНЫХ СРЕДСТВ ДЛЯ ПРОВЕДЕНИЯ ПРОМЕЖУТОЧНОЙ АТТЕСТАЦИИ ОБУЧАЮЩИХСЯ ПО ДИСЦИПЛИНЕ (МОДУЛЮ)

4.1. Форма промежуточной аттестации обучающегося по дисциплине (модулю)

Контрольным мероприятием промежуточной аттестации обучающихся по дисциплине (модулю) является **зачет с оценкой**, который проводится в **устной** форме.

4.2. Перечень компетенций с указанием этапов их формирования в процессе освоения образовательной программы

Код компетенции	Содержание компетенции (части компетенции)	Результаты обучения	Этапы формирования компетенций в процессе освоения образовательной программы
УК-3	Способен осуществлять социальное взаимодействие и реализовывать свою роль в команде	Знать: методы и технологии социального взаимодействия.	Этап формирования знаний
		Уметь: осуществлять социальное взаимодействие и реализовывать свою роль в команде	Этап формирования умений
		Владеть: способностью осуществлять социальное взаимодействие и реализовывать свою роль в команде.	Этап формирования навыков и получения опыта
ОПК-3		Знать: способы и технологии разработки обоснованных организационно-управленческих решений с учетом их социальной	Этап формирования знаний

		значимости.	
		Уметь: разрабатывать и обосновывать варианты решения социально-ориентированных организационно-управленческих задач с учетом критериев экономической эффективности, оценки рисков и возможных социально-экономических последствий, содействовать их реализации в условиях сложной и динамичной среды.	Этап формирования умений
		Владеть: способностью оценивать последствия принимаемых и альтернативных вариантов решений поставленных профессиональных задач.	Этап формирования навыков и получения опыта

4.3. Описание показателей и критериев оценивания компетенций на различных этапах их формирования, описание шкал оценивания

Код компетенции	Этапы формирования компетенций	Показатель оценивания компетенции	Критерии и шкалы оценивания
УК-3 ОПК-3	Этап формирования знаний.	Теоретический блок вопросов. Уровень освоения программного материала, логика и грамотность изложения, умение самостоятельно обобщать и излагать материал	1) обучающийся глубоко и прочно освоил программный материал, исчерпывающе, последовательно, грамотно и логически стройно его излагает, тесно увязывает с задачами и будущей деятельностью, не затрудняется с ответом при видоизменении задания, умеет самостоятельно обобщать и излагать материал, не допуская ошибок: (9-10] баллов; 2) обучающийся твердо знает программный материал, грамотно и по существу излагает его, не допуская существенных неточностей в ответе на вопрос, может правильно

			<p>применять теоретические положения: [8-9) баллов; 3) обучающийся освоил основной материал, но не знает отдельных деталей, допускает неточности, недостаточно правильные формулировки, нарушает последовательность в изложении программного материала: (6-8) баллов; 4) обучающийся не знает значительной части программного материала, допускает существенные ошибки: [0-6] балла.</p>
УК-3 ОПК-3	Этап формирования умений.	<p>Аналитическое задание (<i>задачи, ситуационные задания, кейсы, проблемные ситуации и т.д.</i>)</p> <p>Практическое применение теоретических положений применительно к профессиональным задачам, обоснование принятых решений</p>	<p>1) свободно справляется с задачами и практическими заданиями, правильно обосновывает принятые решения, задание выполнено верно, даны ясные аналитические выводы к решению задания, подкрепленные теорией: (9-10) баллов; 2) владеет необходимыми умениями и навыками при выполнении практических заданий, задание выполнено верно, отмечается хорошее развитие аргумента, однако отмечены погрешности в ответе, скорректированные при собеседовании: [8-9) баллов; 3) испытывает затруднения в выполнении практических заданий, задание выполнено с ошибками, отсутствуют логические выводы и заключения к решению: (6-8) баллов; 4) практические задания, задачи выполняет с</p>
УК-3 ОПК-3	Этап формирования навыков и получения опыта.	<p>Аналитическое задание (<i>задачи, ситуационные задания, кейсы, проблемные ситуации и т.д.</i>)</p> <p>Решение практических заданий и задач, владение навыками и умениями при выполнении практических</p>	<p>3) испытывает затруднения в выполнении практических заданий, задание выполнено с ошибками, отсутствуют логические выводы и заключения к решению: (6-8) баллов; 4) практические задания, задачи выполняет с</p>

		заданий, самостоятельность, умение обобщать и излагать материал.	большими затруднениями или задание не выполнено вообще, или задание выполнено не до конца, нет четких выводов и заключений по решению задания, сделаны неверные выводы по решению задания: [0-6] баллов.
--	--	--	---

4.4. Типовые контрольные задания или иные материалы, необходимые для оценки знаний, умений, навыков и (или) опыта деятельности, характеризующих этапы формирования компетенций в процессе освоения образовательной программы

Примерные вопросы для проведения промежуточной аттестации обучающихся по дисциплине (модулю)

ЗАЧЕТ С ОЦЕНКОЙ

Теоретический блок вопросов:

1. Объект и предмет социальной инженерии.
2. Преобразовательная сущность социальной инженерии.
3. Поэтапная и «утопическая» социальная инженерия в теории и на практике.
4. Роль и место социологической диагностики в социальной инженерии.
5. Роль социального прогнозирования в системе управленческих знаний.
6. Виды социального прогнозирования и процедуры их осуществления.
7. Виды и функции социальных моделей и моделирования.
8. Системно-функциональный подход к моделированию.
9. Роль социального эксперимента в управлении.
10. Методология, методы и средства социального проектирования.
11. Виды стратегий социального проектирования.
12. Необходимость социального планирования при реализации проекта.
13. Классификация социальных технологий.
14. Обеспечение социального управления методами социальной инженерии.
15. Основные критерии и показатели эффективности социального проекта.

Аналитическое задание:

Студент должен на примере своей выпускной квалификационной работы (магистерской диссертации) продемонстрировать использование всех этапов социоинженерной методологии.

4.5. Методические материалы, определяющие процедуры оценивания знаний, умений, навыков и (или) опыта деятельности, характеризующих этапы формирования компетенций

Промежуточная аттестация по дисциплине (модулю) проводится в соответствии с Положением о промежуточной аттестации обучающихся по основным профессиональным образовательным программам высшего образования – программ бакалавриата в Российском государственном социальном университете и Положение о балльно-рейтинговой системе оценки успеваемости обучающихся по основным профессиональным образовательным программам высшего образования - программам бакалавриата в Российском государственном социальном университете.

На промежуточную аттестацию отводится 20 рейтинговых баллов.

Ответы обучающегося на контрольном мероприятии промежуточной аттестации оцениваются педагогическим работником по 20 - балльной шкале, а итоговая оценка по дисциплине (модулю) выставляется по пятибалльной системе для экзамена и по системе зачтено/не зачтено для зачета.

Критерии выставления оценки определяются Положением о балльно-рейтинговой системе оценки успеваемости обучающихся по основным профессиональным образовательным программам высшего образования - программам бакалавриата в Российском государственном социальном университете.

РАЗДЕЛ 5. УСЛОВИЯ РЕАЛИЗАЦИИ ДИСЦИПЛИНЫ (МОДУЛЯ)

5.1. Перечень основной и дополнительной учебной литературы для освоения дисциплины (модуля)

5.1.1. Основная литература

1. Забродин, В. Ю. Социология и психология управления : учебник и практикум для вузов / В. Ю. Забродин. — Москва : Издательство Юрайт, 2022. — 147 с. — (Высшее образование). — ISBN 978-5-534-09952-2. — Текст : электронный // Образовательная платформа Юрайт [сайт]. — URL: <https://urait.ru/bcode/492286> (дата обращения: 03.05.2022).
2. Тавокин, Е. П. Социология управления. Методы получения социальной информации : учебное пособие для вузов / Е. П. Тавокин. — 4-е изд., испр. и доп. — Москва : Издательство Юрайт, 2022. — 190 с. — (Высшее образование). — ISBN 978-5-534-07728-5. — Текст : электронный // Образовательная платформа Юрайт [сайт]. — URL: <https://urait.ru/bcode/492185> (дата обращения: 03.05.2022).
3. Уржа О.А. Социальная инженерия — методология социально-ориентированного управления: монография / О. А. Уржа. — М.: ООО «4 Принт», 2020. — 100 с. — ISBN 978-5-6043731-4-9.

5.1.2. Дополнительная литература

1. Охотский, Е. В. Теория и механизмы современного государственного управления в 2 ч. Часть 1 : учебник и практикум для вузов / Е. В. Охотский. — 3-е изд., перераб. и доп. — Москва : Издательство Юрайт, 2022. — 367 с. — (Высшее образование). — ISBN 978-5-534-03503-2. — Текст : электронный // Образовательная платформа Юрайт [сайт]. — URL: <https://urait.ru/bcode/490618> (дата обращения: 03.05.2022).
2. Охотский, Е. В. Теория и механизмы современного государственного управления в 2 ч. Часть 2 : учебник и практикум для вузов / Е. В. Охотский. — 3-е изд., перераб. и доп. — Москва : Издательство Юрайт, 2022. — 299 с. — (Высшее образование). — ISBN 978-5-534-03501-8. — Текст : электронный // Образовательная платформа Юрайт [сайт]. — URL: <https://urait.ru/bcode/490619> (дата обращения: 03.05.2022).

3. Уржа, Ольга Александровна. Социология управления [Электронный ресурс]: учеб. пособие для магистратуры и аспирантуры / О. А. Уржа; рец.: В. И. Патрушев, С. Н. Рохмистров; М-во образования и науки РФ, Рос. гос. соц. ун-т . - М.: Издательство Московского гуманитарного университета, 2018. - 263 с. - Режим доступа: <https://biblioteka.rgsu.net>. - Размер файла: 2,44 Мб. - ISBN 978-5-907017-37-5.
4. Шарапова, Т. В. Основы теории управления : учебное пособие для вузов / Т. В. Шарапова. — Москва : Издательство Юрайт, 2022 ; Тюмень : Тюменский государственный университет. — 210 с. — (Высшее образование). — ISBN 978-5-534-01620-8 (Издательство Юрайт). — ISBN 978-5-400-01009-5 (Тюменский государственный университет). — Текст : электронный // Образовательная платформа Юрайт [сайт]. — URL: <https://urait.ru/bcode/492388> (дата обращения: 03.05.2022).

5.2. Перечень ресурсов информационно-коммуникационной сети «Интернет», необходимых для освоения дисциплины (модуля)

№ №	Название электронного ресурса	Описание электронного ресурса	Используемый для работы адрес
1.	ЭБС «Университетская библиотека онлайн»	Электронная библиотека, обеспечивающая доступ высших и средних учебных заведений, публичных библиотек и корпоративных пользователей к наиболее востребованным материалам по всем отраслям знаний от ведущих российских издательств	http://biblioclub.ru/
2.	Образовательная платформа Юрайт	Электронно-библиотечная система для ВУЗов, ССУЗов, обеспечивающая доступ к учебникам, учебной и методической литературе по различным дисциплинам.	https://urait.ru/
3.	Научная электронная библиотека eLIBRARY.ru	Крупнейший российский информационно-аналитический портал в области науки, технологии, медицины и образования, содержащий рефераты и полные тексты более 34 млн научных публикаций и патентов	http://elibrary.ru/
4.	База данных "EastView"	Полнотекстовая база данных периодических изданий	https://dlib.eastview.com
5.	Электронная библиотека "Grebennikon"	Библиотека предоставляет доступ более чем к 30 журналам, выпускаемых Издательским домом "Гребенников".	https://grebennikon.ru/

5.3. Методические указания для обучающихся по освоению дисциплины (модуля)

Освоение обучающимся дисциплины (модуля) «Социоинженерные подходы в проектном управлении» предполагает изучение материалов дисциплины (модуля) на аудиторных занятиях и в ходе самостоятельной работы. Аудиторные занятия проходят в форме лекций, семинаров и практических занятий. Самостоятельная работа включает разнообразный комплекс видов и форм работы обучающихся.

Для успешного освоения дисциплины (модуля) и достижения поставленных целей необходимо внимательно ознакомиться с рабочей программы дисциплины (модуля), доступной в электронной информационно-образовательной среде РГСУ.

Следует обратить внимание на списки основной и дополнительной литературы, на предлагаемые преподавателем ресурсы информационно-телекоммуникационной сети Интернет. Эта информация необходима для самостоятельной работы обучающегося.

При подготовке к аудиторным занятиям необходимо помнить особенности каждой формы его проведения.

Подготовка к учебному занятию лекционного типа заключается в следующем.

С целью обеспечения успешного обучения обучающийся должен готовиться к лекции, поскольку она является важнейшей формой организации учебного процесса, поскольку:

- знакомит с новым учебным материалом;
- разъясняет учебные элементы, трудные для понимания;
- систематизирует учебный материал;
- ориентирует в учебном процессе.

С этой целью:

- внимательно прочитайте материал предыдущей лекции;
- ознакомьтесь с учебным материалом по учебнику и учебным пособиям с темой прочитанной лекции;
- внесите дополнения к полученным ранее знаниям по теме лекции на полях лекционной тетради;
- запишите возможные вопросы, которые вы зададите лектору на лекции по материалу изученной лекции;
- постарайтесь уяснить место изучаемой темы в своей подготовке;
- узнайте тему предстоящей лекции (по тематическому плану, по информации лектора) и запишите информацию, которой вы владеете по данному вопросу.

Подготовка к занятию семинарского типа.

При подготовке и работе во время проведения занятий семинарского типа следует обратить внимание на следующие моменты: на процесс предварительной подготовки, на работу во время занятия, обработку полученных результатов, исправление полученных замечаний.

Предварительная подготовка к учебному занятию семинарского типа заключается в изучении теоретического материала в отведенное для самостоятельной работы время, ознакомление с инструктивными материалами с целью осознания задач практического занятия.

Работа во время проведения учебного занятия семинарского типа включает:

- консультирование студентов преподавателями и вспомогательным персоналом с целью предоставления исчерпывающей информации, необходимой для самостоятельного выполнения предложенных преподавателем задач;
- самостоятельное выполнение заданий согласно обозначенной учебной программой тематики.

В результате оформляется индивидуальный отчет. Подготовленная к сдаче на контроль и оценку работа сдается преподавателю. Форма отчетности может быть письменная, устная или две одновременно. Главным результатом в данном случае служит получение положительной оценки по каждому практическому занятию. Это является необходимым условием при проведении рубежного контроля и допуска к дифференцированному зачету. При получении неудовлетворительных результатов обучающийся имеет право в дополнительное время пересдать преподавателю работу до проведения промежуточной аттестации.

Самостоятельная работа.

Для более углубленного изучения темы задания для самостоятельной работы рекомендуется выполнять параллельно с изучением данной темы. При выполнении заданий по возможности используйте наглядное представление материала. Более подробная информация о самостоятельной работе представлена в разделах «Учебно-методическое обеспечение самостоятельной работы по дисциплине (модулю)», «Методические указания к самостоятельной работе по дисциплине (модулю)».

5.4. Информационно-технологическое обеспечение образовательного процесса по дисциплине (модулю)

5.4.1. Средства информационных технологий

1. Персональные компьютеры;
2. Средства доступа в Интернет
3. Проектор.

5.4.2. Программное обеспечение

1. Операционная система: Astra Linux SE или Windows 7
2. Пакет офисных программ: LibreOffice или Microsoft Office Professional Plus 2007 Russian Academic
3. Справочная система Консультант+
4. Okular или Acrobat Reader DC
5. Ark или 7-zip
6. SKY DNS
7. TrueConf (client)

5.4.3. Информационные справочные системы и профессиональные базы данных

№ №	Название электронного ресурса	Описание электронного ресурса	Используемый для работы адрес
1.	ЭБС «Университетская библиотека онлайн»	Электронная библиотека, обеспечивающая доступ высших и средних учебных заведений, публичных библиотек и корпоративных пользователей к наиболее востребованным материалам по всем отраслям знаний от ведущих российских издательств	http://biblioclub.ru/
2.	Образовательная платформа Юрайт	Электронно-библиотечная система для ВУЗов, ССУЗов, обеспечивающая доступ к	https://urait.ru/

		учебникам, учебной и методической литературе по различным дисциплинам.	
3.	Научная электронная библиотека eLIBRARY.ru	Крупнейший российский информационно-аналитический портал в области науки, технологии, медицины и образования, содержащий рефераты и полные тексты более 34 млн научных публикаций и патентов	http://elibrary.ru/
4.	База данных "EastView"	Полнотекстовая база данных периодических изданий	https://dlib.eastview.com
5.	Электронная библиотека "Grebennikon"	Библиотека предоставляет доступ более чем к 30 журналам, выпускаемых Издательским домом "Гребенников".	https://grebennikon.ru/

5.5. Материально-техническое обеспечение образовательного процесса по дисциплине (модулю)

Для изучения дисциплины (модуля) «Социоинженерные подходы в проектном управлении» в рамках реализации основной профессиональной образовательной программы бакалавриата по направлению подготовки 38.03.02 Менеджмент используются:

Учебная аудитория для занятий лекционного типа оснащена специализированной мебелью (стол для преподавателя, парты, стулья, доска для написания мелом); техническими средствами обучения (видеопроекторное оборудование, средства звуковоспроизведения, экран и имеющие выход в сеть Интернет).

Учебная аудитория для занятий семинарского типа: оснащена специализированной мебелью (стол для преподавателя, парты, стулья, доска для написания мелом); техническими средствами обучения (видеопроекторное оборудование, средства звуковоспроизведения, экран и имеющие выход в сеть Интернет).

Помещения для самостоятельной работы обучающихся: оснащены специализированной мебелью (парты, стулья) техническими средствами обучения (персональные компьютеры с доступом в сеть интернет и обеспечением доступа в электронно-информационную среду университета, программным обеспечением).

5.6. Образовательные технологии

При реализации дисциплины (модуля) *«Социоинженерные подходы в проектном управлении»* применяются различные образовательные технологии, в том числе технологии электронного обучения.

Освоение дисциплины (модуля) *«Социоинженерные подходы в проектном управлении»* предусматривает использование в учебном процессе активных и интерактивных форм проведения учебных занятий в форме разбора конкретных ситуаций в сочетании с внеаудиторной работой с целью формирования и развития **профессиональных** навыков обучающихся.

При освоении дисциплины (модуля) *«Социоинженерные подходы в проектном управлении»* предусмотрено применение электронного обучения.

Учебные часы дисциплины (модуля) *«Социоинженерные подходы в проектном управлении»* предусматривают классическую контактную работу преподавателя с обучающимся в аудитории и контактную работу посредством электронной информационно-образовательной среды в синхронном и асинхронном режиме (вне аудитории) посредством применения возможностей компьютерных технологий (электронная почта, электронный учебник, тестирование, вебинар, видеофильм, презентация, форум и др.).

Методика применения дистанционных образовательных технологий при реализации дисциплины (модуля) **«Социоинженерные подходы в проектном управлении»** представлена в приложениях основной профессиональной образовательной программы по направлению подготовки *38.03.02 Менеджмент*.

В рамках дисциплины (модуля) *«Социоинженерные подходы в проектном управлении»* предусмотрены встречи с руководителями и работниками организаций, деятельность которых связана с *направленностью «Управление проектами»*, реализуемой основной профессиональной образовательной программы высшего образования – программы бакалавриата.

ЛИСТ РЕГИСТРАЦИИ ИЗМЕНЕНИЙ

№ п/п	Содержание изменения	Реквизиты документа об утверждении изменения	Дата введения изменения
1.	Утверждена и введена в действие решением Ученого совета факультета на основании Федерального государственного образовательного стандарта высшего образования по направлению подготовки 38.03.02 Менеджмент (уровень бакалавриата), утвержденным приказом Министерства образования и науки Российской Федерации от 13 августа 2020 г. № 1016	Протокол заседания Ученого совета факультета № <u>10</u> от « <u>13</u> » мая 2021 года	01.09.2021
2.	Актуализировано с учетом развития науки, культуры, экономики, техники, технологий и социальной сферы	Протокол заседания Ученого совета факультета № <u>9</u> от « <u>28</u> » <u>апреля</u> 2022 года	01.09.2022
3.	*	Протокол заседания Ученого совета факультета № _____ от «_____» _____ 20____ года	____.____.____
4.	*	Протокол заседания Ученого совета факультета № _____ от «_____» _____ 20____ года	____.____.____



Министерство науки и высшего образования Российской Федерации
Федеральное государственное бюджетное образовательное учреждение
высшего образования
«Российский государственный социальный университет»

УТВЕРЖДАЮ

Декан факультета управления

А.Н. Островский

28 апреля 2022 г

РАБОЧАЯ ПРОГРАММА ДИСЦИПЛИНЫ (МОДУЛЯ)

БУХГАЛТЕРСКИЙ УЧЕТ

Направление подготовки
«38.03.02 Менеджмент»

Направленность (профиль)
«Управление проектами»

ОБРАЗОВАТЕЛЬНАЯ ПРОГРАММА ВЫСШЕГО ОБРАЗОВАНИЯ - ПРОГРАММА БАКАЛАВРИАТА

Форма обучения
очно-заочная, очно-заочная с ДОТ

Москва 2022

Рабочая программа дисциплины (модуля) «Бухгалтерский учет» разработана на основании федерального государственного образовательного стандарта высшего образования – *бакалавриата* по направлению подготовки 38.03.02 *Менеджмент*, утвержденного приказом Министерства образования и науки Российской Федерации от 12.08.2020 № 970, учебного плана по основной профессиональной образовательной программе высшего образования - программы *бакалавриата* по направлению подготовки 38.03.02 *Менеджмент*, а также с учетом рекомендованной примерной основной образовательной программой и с учетом следующих профессиональных стандартов, сопряженных с профессиональной деятельностью выпускника:

– 08.041 «Специалист в сфере управления проектами государственно-частного партнёрства»;

– 08.018 «Специалист по управлению рисками».

Рабочая программа дисциплины (модуля) «Бухгалтерский учет» разработана рабочей группой в составе: канд.экон.наук, доцентом Шамшеевым С.В.

Руководитель основной профессиональной образовательной программы к.с.н., доцент



Т.А. ЕВСТРАТОВА

(подпись)

Рабочая программа дисциплины (модуля) обсуждена и утверждена на Ученом совете Экономического факультета Протокол № 9 от 28.04.2022

Декан факультета управления

Канд. мед. наук, доцент



А.Н. Островский

(подпись)

Рабочая программа дисциплины (модуля) рекомендована к утверждению представителями организаций-работодателей *(при совместной разработке или разработке по заказу)*:

Директор департамента персонала и документооборота, ПАО «Московский кредитный банк»



Н.В.Кудряшова

(подпись)

Член Правления Банка, вице-президент, руководитель блока «Риски» ПАО Банк «Открытие»



И.В. Кремлева

(подпись)

Рабочая программа дисциплины (модуля) рецензирована и рекомендована к утверждению:

Д-р экон.наук, доцент, профессор Департамента корпоративных финансов и корпоративного управления Финансового университета при Правительстве РФ



Л.И. Черникова

Канд. экон. наук, доцент Экономического факультета



С.В. Шамшеев

Согласовано Научная библиотека, директор



И.Г. Маляр

(ПОДПИСЬ)

СОДЕРЖАНИЕ

РАЗДЕЛ 1. ПАСПОРТ РАБОЧЕЙ ПРОГРАММЫ ДИСЦИПЛИНЫ (МОДУЛЯ).....	5
1.1 Цель и задачи дисциплины (модуля).....	5
1.2. Место дисциплины (модуля) в структуре основной профессиональной образовательной программы высшего образования-программы <i>бакалавриата</i>	5
1.3 Планируемые результаты обучения по дисциплине (модулю) в рамках планируемых результатов освоения основной профессиональной образовательной программы высшего образования – программы <i>бакалавриата</i> соотнесенные с установленными индикаторами достижения компетенций	6
РАЗДЕЛ 2. СТРУКТУРА И СОДЕРЖАНИЕ ДИСЦИПЛИНЫ (МОДУЛЯ).....	7
2.1 Объем дисциплины (модуля), включая контактную работы обучающегося с педагогическими работниками и самостоятельную работу обучающегося	7
2.2. Учебно-тематический план дисциплины (модуля).....	8
РАЗДЕЛ 3. УЧЕБНО-МЕТОДИЧЕСКОЕ ОБЕСПЕЧЕНИЕ САМОСТОЯТЕЛЬНОЙ РАБОТЫ ОБУЧАЮЩИХСЯ ПО ДИСЦИПЛИНЕ (МОДУЛЮ).....	10
3.1. Виды самостоятельной работы обучающихся по дисциплине (модулю)	10
3.2 Методические указания к самостоятельной работе по дисциплине (модулю)	10
РАЗДЕЛ 4. ФОНД ОЦЕНОЧНЫХ СРЕДСТВ ДЛЯ ПРОВЕДЕНИЯ ПРОМЕЖУТОЧНОЙ АТТЕСТАЦИИ ОБУЧАЮЩИХСЯ ПО ДИСЦИПЛИНЕ (МОДУЛЮ)	11
4.1. Форма промежуточной аттестации обучающегося по дисциплине (модулю).....	22
4.2. Перечень компетенций с указанием этапов их формирования в процессе освоения образовательной программы	22
4.3 Описание показателей и критериев оценивания компетенций на различных этапах их формирования, описание шкал оценивания.....	23
4.4 Типовые контрольные задания или иные материалы, необходимые для оценки знаний, умений, навыков и (или) опыта деятельности, характеризующих этапы формирования компетенций в процессе освоения образовательной программы	25
4.5 Методические материалы, определяющие процедуры оценивания знаний, умений, навыков и (или) опыта деятельности, характеризующих этапы формирования компетенций	33
РАЗДЕЛ 5. УСЛОВИЯ РЕАЛИЗАЦИИ ДИСЦИПЛИНЫ (МОДУЛЯ)	34
5.1. Перечень основной и дополнительной учебной литературы для освоения дисциплины (модуля) .	34
5.2 Перечень ресурсов информационно-коммуникационной сети «Интернет», необходимых для освоения дисциплины (модуля)	34
5.3 Методические указания для обучающихся по освоению дисциплины (модуля).....	35
5.4 Информационно-технологическое обеспечение образовательного процесса по дисциплине (модулю)	36
5.5 Материально-техническое обеспечение образовательного процесса по дисциплине (модулю).....	37
5.6 Образовательные технологии	38
ЛИСТ РЕГИСТРАЦИИ ИЗМЕНЕНИЙ.....	39

РАЗДЕЛ 1. ПАСПОРТ РАБОЧЕЙ ПРОГРАММЫ ДИСЦИПЛИНЫ (МОДУЛЯ)

1.1 Цель и задачи дисциплины (модуля)

Цель дисциплины (модуля) **Бухгалтерский учет** заключается в получении обучающимися теоретических знаний и практических навыков по дисциплине «Бухгалтерский учет» для дальнейшего их использования в рамках выбранной образовательной программы, формирование теоретических знаний, необходимых для понимания проблем бухгалтерского учета в современной России; систематизация знаний по законодательству, регулиющему механизм организации и ведения учета на предприятиях; направление их на приобретение практических навыков в области учета с последующим применением в профессиональной сфере и практических навыков (формирование) в сфере бухгалтерского учета.

Задачи учебной дисциплины:

1. Развить способность осуществлять сбор, анализ и обработку данных необходимых для решения профессиональных задач
2. Развить способность осуществлять документирование хозяйственных операций, проводить учет денежных средств, разрабатывать рабочий план счетов бухгалтерского учета организации и формировать на его основе бухгалтерские проводки
3. Овладеть способностью формировать бухгалтерские проводки по учету источников и итогам инвентаризации и финансовых обязательств организации
4. Развить способность оформлять платежные документы и формировать бухгалтерские проводки по начислению и перечислению налогов и сборов в бюджеты различных уровней, страховых взносов – во внебюджетные фонды
5. Овладеть способностью вести учет имущества, доходов, расходов и результатов деятельности кредитных организаций, уплату налогов, составлять бухгалтерскую отчетность

1.2. Место дисциплины (модуля) в структуре основной профессиональной образовательной программы высшего образования- программы бакалавриата

Дисциплина (модуль) «**Бухгалтерский учет**» реализуется в *обязательной* части основной образовательной программы по направлению подготовки 38.03.02 «*Менеджмент*» *очно-заочной формам обучения и очно-заочной с ДОТ.*

Изучение дисциплины (модуля) «**Бухгалтерский учет**» базируется на знаниях и умениях, полученных обучающимися ранее в ходе освоения программного материала ряда дисциплин (модулей): «*Экономика*».

В результате освоения дисциплины обучающийся должен:

ЗНАТЬ:

- теоретические аспекты бухгалтерского учета (предмет, объекты, принципы);
- элементы метода бухгалтерского учета;
- основы законодательства РФ о бухгалтерском учете;
- план счетов бухгалтерского учета;
- порядок обобщение данных учета и составление финансовой отчетности

УМЕТЬ:

- осуществлять сбор, анализ и обработку данных, необходимых для решения профессиональных задач;
- составлять (оформлять) первичные учетные документы, в том числе электронные документы;
- вести регистрацию и накопление данных посредством двойной записи, по простой системе;
- составлять на основе первичных учетных документов сводных учетных документов;
- составлять бухгалтерские записи в соответствии с рабочим планом счетов экономического субъекта;

- применять правила стоимостного измерения объектов бухгалтерского учета, способы начисления амортизации, принятые в учетной политике экономического субъекта;
 - использовать основные элементы метода бухгалтерского учета;
 - обобщать учетную информацию и использовать ее в процессе управления;
- ВЛАДЕТЬ:**
- навыками самостоятельной работы, самоорганизации и самообразованию;
 - специальной экономической терминологией;
 - навыками заполнения первичных документов по отражению хозяйственных операций;
 - навыками составления баланса и других форм финансовой отчетности;

Перечень последующих дисциплин (модулей), для которых необходимы знания, умения и навыки, формируемые данной дисциплиной (модулем):

- *Определение целевой аудитории бизнеса*

1.3 Планируемые результаты обучения по дисциплине (модулю) в рамках планируемых результатов освоения основной профессиональной образовательной программы высшего образования – программы бакалавриата соотнесенные с установленными индикаторами достижения компетенций

Процесс освоения дисциплины (модуля) направлен на формирование у обучающихся следующих общепрофессиональных компетенций: УК-10; ОПК-5 в соответствии с основной профессиональной образовательной программой высшего образования – программой бакалавриата по направлению подготовки 38.03.02 Менеджмент.

В результате освоения дисциплины (модуля) обучающийся должен демонстрировать следующие результаты:

Категория компетенций	Код компетенции	Формулировка компетенции	Код и наименование индикатора достижения компетенции	Результаты обучения
Экономическая культура, в том числе финансовая грамотность	УК-10	Способен принимать обоснованные экономические решения в различных областях жизнедеятельности	УК-10.1 Понимает базовые принципы функционирования экономики и экономического развития, цели формы участия государства в экономике УК-10.2 Применяет методы личного экономического и финансового планирования для достижения текущих и долгосрочных финансовых целей. УК-10.3 Использует финансовые инструменты для управления личными финансами (личным бюджетом), контролирует собственные экономические и финансовые риски	<i>Знать:</i> основные принципы бухгалтерского учета <i>Уметь:</i> применять методы бухгалтерского учета для решения в различных сферах личной и профессиональной деятельности <i>Владеть:</i> навыками применения методов бухгалтерского учета при принятии решений различного характера
Владение современными информационными	ОПК-5	Способен использовать при решении	ОПК-5.1 умеет применять общие или специализированные пакеты прикладных программ, предназначенных для выполнения	<i>Знать:</i> базовые принципы формирования данных финансово-

ционным и технолог иями		профессионал ьных задач современные информацион ные технологии и программные средства, включая управление крупными массивами данных и их интеллектуаль ный анализ.	статистических процедур информации, построение эконометрических моделей ОПК -5.2 использует электронные библиотечные системы для поиска необходимой научной литературы и статистической информации	хозяйственной деятельности организации на основании которых формируется статистическая отчетность организации <i>Уметь:</i> применять методы бухгалтерского учета на основании которых формируется бухгалтерская, статистическая отчетность, формируются пакеты прикладных программ. <i>Владеть:</i> электронными библиотечными системами для поиска необходимой научной литературы и статистической информации
----------------------------------	--	--	---	--

РАЗДЕЛ 2. СТРУКТУРА И СОДЕРЖАНИЕ ДИСЦИПЛИНЫ (МОДУЛЯ)

2.1 Объем дисциплины (модуля), включая контактную работу обучающегося с педагогическими работниками и самостоятельную работу обучающегося

Общая трудоемкость дисциплины (модуля), изучаемой в 3 семестре, составляет 3 зачетных единицы. По дисциплине (модулю) предусмотрен *зачет*.

Очная форма обучения

Вид учебной работы	Всего часов	Семестры			
		3			
Контактная работа обучающихся с педагогическими работниками (по видам учебных занятий) (всего):	54	54			
Учебные занятия лекционного типа	12	12			
Практические занятия	18	18			
Лабораторные занятия					
Иная контактная работа	24	24			
<i>из них: в форме практической подготовки</i>					
Самостоятельная работа обучающихся, всего	45	45			
Контроль промежуточной аттестации (час)	9	9			

ОБЪЕМ ДИСЦИПЛИНЫ (МОДУЛЯ) В ЧАСАХ	108	108			
--	------------	------------	--	--	--

Очно-заочная форма обучения

Общая трудоемкость дисциплины (модуля), изучаемой в 4 семестре, составляет 3 зачетных единицы. По дисциплине (модулю) предусмотрен *зачет*.

(в том числе с применением дистанционных образовательных технологий)

Вид учебной работы	Всего часов	Семестры			
		4			
Контактная работа обучающихся с педагогическими работниками (по видам учебных занятий) (всего):	36	36			
Учебные занятия лекционного типа	6	6			
Практические занятия	12	12			
Лабораторные занятия					
Иная контактная работа	18	18			
<i>из них: в форме практической подготовки</i>					
Самостоятельная работа обучающихся, всего	63	63			
Контроль промежуточной аттестации (час)	9	9			
ОБЪЕМ ДИСЦИПЛИНЫ (МОДУЛЯ) В ЧАСАХ	108	108			

2.2. Учебно-тематический план дисциплины

Очной формы обучения

Раздел, тема	Виды учебной работы, академических часов								
	Всего	Самостоятельная работа	Контактная работа обучающихся с педагогическими работниками					Иная контактная работа	<i>из них: в форме практической подготовки</i>
			Всего	Лекционные занятия	Семинарские/практические занятия	Лабораторные занятия			
Семестр 3									
Раздел 1. Теоретические основы бухгалтерского учета	36	15	18	4	6		8		
Раздел 2. Бухгалтерский учет на предприятиях	36	15	18	4	6		8		
Раздел 3. Бухгалтерская отчетность	36	15	18	4	6		8		

Раздел, тема	Виды учебной работы, академических часов							
	Всего	Самостоятельная работа	Контактная работа обучающихся с педагогическими работниками					из них: в форме практической подготовки
			Всего	Лекционные занятия	Семинарские/практические занятия	Лабораторные занятия	Иная контактная работа	
Контроль промежуточной аттестации (час)	9							
Общий объем, часов	108	45	54	12	18		24	
Форма промежуточной аттестации	Зачет							
Общий объем часов по дисциплине (модулю)	108	45	54	12	18		24	

Очно-заочной формы обучения

(в том числе с применением дистанционных образовательных технологий)

Раздел, тема	Виды учебной работы, академических часов							
	Всего	Самостоятельная работа	Контактная работа обучающихся с педагогическими работниками					из них: в форме практической подготовки
			Всего	Лекционные занятия	Семинарские/практические занятия	Лабораторные занятия	Иная контактная работа	
Семестр 3								
Раздел 1. Теоретические основы бухгалтерского учета	36	21	12	2	4		6	
Раздел 2. Бухгалтерский учет на предприятиях	36	21	12	2	4		6	
Раздел 3. Бухгалтерская отчетность	36	21	12	2	4		6	
Контроль промежуточной аттестации (час)	9							
Общий объем, часов	108	63	36	6	12		18	
Форма промежуточной аттестации	Зачет							
Общий объем часов по дисциплине (модулю)	108	63	36	6	12		18	

**РАЗДЕЛ 3. УЧЕБНО-МЕТОДИЧЕСКОЕ ОБЕСПЕЧЕНИЕ
САМОСТОЯТЕЛЬНОЙ РАБОТЫ ОБУЧАЮЩИХСЯ ПО ДИСЦИПЛИНЕ
(МОДУЛЮ)**

3.1. Виды самостоятельной работы обучающихся по дисциплине (модулю)

Очной формы обучения

Раздел, тема	Всего	Виды самостоятельной работы обучающихся					
		Академическая активность, час	Форма академической активности	Выполнение практ. заданий, час	Форма практического задания	Рубежный текущий контроль, час	Форма рубежного текущего контроля
семестр 3							
Раздел 1. Теоретические основы бухгалтерского учета	15	6	Подготовка к лекционным и практическим занятиям, самостоятельное изучение раздела в ЭИОС	7	реферат	2	Компьютерное тестирование
Раздел 2. Бухгалтерский учет на предприятиях	15	6	Подготовка к лекционным и практическим занятиям, самостоятельное изучение раздела в ЭИОС	7	реферат	2	Компьютерное тестирование
Раздел 3. Бухгалтерская отчетность	15	7	Подготовка к лекционным и практическим занятиям, самостоятельное изучение раздела в ЭИОС	6	реферат	2	Компьютерное тестирование
Общий объем по модулю/семестру, часов	45	19		20		6	

Очно-заочной формы обучения

(в том числе с применением дистанционных образовательных технологий)

Раздел, тема	Всего	Виды самостоятельной работы обучающихся					
		Академическая активность, час	Форма академической активности	Выполнение практ. заданий, час	Форма практического задания	Рубежный текущий контроль, час	Форма рубежного текущего контроля
семестр 4							

Раздел 1. Теоретические основы бухгалтерского учета	21	9	Подготовка к лекционным и практическим занятиям, самостоятельное изучение раздела в ЭИОС	10	реферат	2	Компьютерное тестирование
Раздел 2. Бухгалтерский учет на предприятиях	21	9	Подготовка к лекционным и практическим занятиям, самостоятельное изучение раздела в ЭИОС	10	реферат	2	Компьютерное тестирование
Раздел 3. Бухгалтерская отчетность	21	10	Подготовка к лекционным и практическим занятиям, самостоятельное изучение раздела в ЭИОС	9	реферат	2	Компьютерное тестирование
Общий объем по модулю/семестру, часов	63	28		29		6	
Форма промежуточной аттестации	зачет						

3.2 Методические указания к самостоятельной работе по дисциплине (модулю)

РАЗДЕЛ 1. Теоретические основы бухгалтерского учета

Тема 1.1. Бухгалтерский учет, его сущность, нормативное регулирование и значение в системе управления

Цель: рассмотреть сущность, цели и содержание бухгалтерского учета, функции и задачи.

Перечень изучаемых элементов содержания:

Сущность, цели и содержание бухгалтерского учета; функции и задачи; историческое развитие; законодательное и нормативное регулирование бухгалтерского учета; пользователи бухгалтерской информации в рыночной экономике; основополагающие принципы; объекты бухгалтерского наблюдения, основные понятия: активы, обязательства, капитал, доходы, расходы, финансовые результаты.

Вопросы для самоподготовки:

1. Исторический обзор развития учета.
2. Содержание, цели, задачи и функции бухгалтерского учета
3. Основополагающие принципы бухгалтерского учета и требования, предъявляемые к нему.
4. Основные нормативные документы, определяющие методологические основы, порядок организации и ведения бухгалтерского учета в организациях Российской Федерации.
5. Пользователи бухгалтерской информации

6. Учетные регистры, их классификация и способы исправления ошибок в них.
7. 8. Система нормативного регулирования бухгалтерского учета и отчетности в России.

Тема 1.2: Предмет, метод и принципы бухгалтерского учета.

Цель: освоить методы бухгалтерского учета.

Перечень изучаемых элементов содержания:

Основные методические приемы и правила; балансовое обобщение, капитальное (основное) уравнение, статические и динамические балансы; первичное наблюдение, документация, документооборот, инвентаризация; стоимостное измерение, виды оценок; бухгалтерские счета и двойная запись; синтетический и аналитический учет; классификация счетов; планы счетов; модели текущего учета основных хозяйственных процессов, учетные регистры.

Вопросы для самоподготовки:

1. Инвентаризация, как метод бухгалтерского учета, порядок ее проведения и отражения результатов в бухгалтерском учете.
2. Двойная запись, ее сущность и значение.
3. Счета бухгалтерского учета и их строение.
4. Счета синтетического и аналитического учета
5. Оборотные ведомости по синтетическим счетам и счетам аналитического учета.
6. Строение плана счетов бухгалтерского учета.
7. Реформация баланса, цель и техника ее составления.
8. Типовые изменения в балансе, вызываемые хозяйственными операциями

Тема 1.3: . Бухгалтерский баланс, счета и двойная запись.

Цель: выявить сущность, содержания видов экономических систем.

Перечень изучаемых элементов содержания:

Формы бухгалтерского учета, процедуры бухгалтерского учета, этапы процедуры, контрольные моменты. основы бухгалтерской отчетности; учетная политика и организация учета; бухгалтерская профессия; профессиональная этика; международные и национальные профессиональные организации.

Вопросы для самоподготовки:

1. Строение и структура бухгалтерского баланса.
2. Оборотные ведомости по синтетическим счетам и счетам аналитического учета.
3. Реформация баланса, цель и техника ее составления.
4. Взаимосвязь между счетами и балансом.

ПРАКТИЧЕСКОЕ ЗАДАНИЕ К РАЗДЕЛУ 1

Форма практического задания: расчетное практическое задание

Примерные расчетно-практические задания к разделу 1:

Форма практического задания: реферат, расчетно-практическое задание

Примерные темы рефератов:

1. «Исторический обзор развития учета»

2. «Перспективы развития бухгалтерского учета в России и за рубежом»
3. «История возникла учетной профессии в России».
4. «Место и роль хозяйственного учета»
5. «Сущность и содержание бухгалтерского учета»
6. «Характеристика современного бухгалтерского учета»
7. «Пользователи бухгалтерской информацией»
8. «Связь предмета и метода бухгалтерского учета».
9. «Предметы и объекты бухгалтерского учета»
10. «Методы бухгалтерского учета»
11. «Элементы методы бухгалтерского учета»
12. «Документация как элемент метода бухгалтерского учета»
13. «Реквизиты и требования, предъявляемые к оформлению документов»
14. «Порядок обработки и хранения документов бухгалтерского учета»
15. «Инвентаризация как элемент метода бухгалтерского учета»
16. «Порядок проведения инвентаризации и отражения ее результатов в учете»
17. «Предназначение счетов бухгалтерского учета»
18. «Правила учета отдельных субъектов»
19. «Сущность, значение и функции баланса»
20. «Структура и строение бухгалтерского баланса»
21. «Источники образования экономических ресурсов»
22. «Техника составления бухгалтерского баланса»
23. «Оценка статей бухгалтерского баланса»
24. «Учет процесса заготовления, производства, реализации»
25. «Формы и процедуры бухгалтерского учета»

Примерные расчетно-практические задания:

Пример №1:

Выполните последовательно следующие действия:

- 1) составить баланс на начало отчетного периода (табл.2) по исходным данным (табл.1);
- 2) открыть счета бухгалтерского учета по данным вступительного баланса;
- 3) отразить на счетах бухгалтерского учета хозяйственные операции за отчетный период по данным журнала хозяйственных операций (табл.3);
- 4) определить сальдо на конец отчетного периода;
- 5) составить баланс на конец отчетного периода (табл.2).

Таблица 1

Состав имущества и источников его формирования на начало отчетного периода

Наименование	Сумма, руб.
1. Денежные средства в кассе	5 000
2. Денежные средства на валютном счете	10 450
3. Уставный капитал	650 000
4. Добавочный капитал	322 500
5. Задолженность работникам по оплате труда	145 000

6. Мука	35 400
7. Денежные средства на расчетном счете	685 000
8. Тара	18 250
9. Накопленная амортизация основных средств	85 000
10. Задолженность Сидоровой А.Б. по подотчетным суммам	6 500
11. Незавершенное производство	9 150
12. Производственное оборудование	317 000
13. Сахар	80 000
14. Яйцо	20 000
15. Доска обрезная	18 250
16. Задолженность перед транспортной организацией	2 500

Таблица 2

Баланс организации на начало (конец) отчетного периода

АКТИВ		ПАССИВ	
Наименование счета	Сумма, руб.	Наименование счета	Сумма, руб.
ИТОГО		ИТОГО	

Таблица 3

Хозяйственные операции за отчетный период

Содержание хозяйственной операции	Сумма, руб.	Проводка	
		Д	К

1. Оприходован станок для упаковки готовой продукции	10 450		
2. Списана доска, израсходованная при приобретении станка для упаковки готовой продукции	4 200		
3. Перечислено с расчетного счета в кассу денежные средства на выдачу заработной платы и на хозяйственные нужды	150 000		
4. Оприходован ванильный сахар и другие пряности на склад от ОАО «Миг»	6 500		
5. Выдан из кассы займ Иванову Р.Т.	5 000		
6. Начислена амортизация производственного оборудования	8 600		
7. Сданы на склад кондитерские изделия (готовая продукция)	3 200		
8. Выдано из кассы под отчет Петрову М.И. на оплату транспортных услуг	3 000		
9. Петров М.И. оплатил транспортные услуги	2 500		
10. Введен в эксплуатацию станок для упаковки готовой продукции	14 650		
11. Начислена заработная плата работникам кондитерского цеха	9 700		
12. С расчетного счета оплачен счет за станок для упаковки готовой продукции	10 450		
13. Выдана начисленная заработная плата	144 700		
14. Возвращена Петровым М.И неиспользованная сумма аванса	7		
15. Получен безвозмездно ксерокс от физического лица	11 000		
ИТОГО	?		

РУБЕЖНЫЙ КОНТРОЛЬ К РАЗДЕЛУ 1. форма рубежного контроля – компьютерное тестирование

РАЗДЕЛ 2. Бухгалтерский учет на предприятиях

Тема 2.1 Учет имущества организации

Цель: Знать состав внеоборотных активов организации, уметь собирать необходимые данные для проведения их учета на счетах, знать порядок документального обоснования этих операций.

Перечень изучаемых элементов содержания:

Понятие и классификация внеоборотных активов.

Организация учета долгосрочных инвестиций.

Учет расходов на НИОКР и ОКР.

Понятие, классификация и оценка основных средств.

Учет поступления основных средств.

Способы начисления амортизации основных средств и их использование для целей бухгалтерской отчетности и целей расчета налогооблагаемой базы.

Учет расходов на ремонт и восстановление основных средств.

Учет расходов на модернизацию и реконструкцию основных средств.

Учет выбытия основных средств.

Учет аренды основных средств у арендодателя и у арендатора.

Понятие, классификация и оценка нематериальных активов.

Учет поступления нематериальных активов.

Способы начисления амортизации нематериальных активов и порядок ее учета.

Учет выбытия нематериальных активов.

Учет операций по предоставлению нематериальных активов во временное пользование.

Вопросы для самоподготовки:

1. Инвентарная стоимость объектов строительства.
2. Учет инвестиций в капитальное строительство
3. Учет вложений и выполнение научно-исследовательских, опытно-конструкторские и технологических работ.
4. Учет операций по приобретению земельных участков и объектов природопользования
5. Особенности учета доходных вложений в материальные ценности
6. Восстановление основных средств, порядок отражения в учете
7. Учет выбытия основных средств
8. Учет аренды основных средств.

Тема 2.2 Учет оборотных активов

Цель: Знать данную проблему, состав оборотных активов организации, уметь собирать необходимые данные для проведения их учета на счетах и порядок документального обоснования этих операций

Перечень изучаемых элементов содержания:

1. Понятие, классификация и оценка материально-производственных запасов.
2. Учет приобретения, заготовления и прочего поступления материалов.
3. Способы списания материалов в производство и при ином выбытии, их оценка
4. Классификация производственных затрат.
5. Методы и системы калькулирования себестоимости продукции
6. Учет затрат на производство и полуфабрикатов.
7. Учет поступления и списания готовой продукции
8. Аналитический учет и инвентаризация материально-производственных запасов, отражение ее результатов в бухгалтерском учете.
9. Классификация денежных средств и денежных документов.
10. Особенности учета кассовых и расчетных операций в иностранной валюте.

11. Учет денежных средств, находящихся в аккредитивах, чековых книжках и иных платежных документах (кроме векселей).
12. Учет денежных эквивалентов
13. Инвентаризация денежных средств и операций в иностранной валюте

Вопросы для самоподготовки:

1. Фактические затраты при приобретении производственных запасов.
2. Оценка производственных запасов в балансе и текущем учете: фактическая себестоимость приобретения, средняя себестоимость, учетные цены.
3. Характеристика сальдового метода учета материалов.
4. Учет накладных расходов
5. Учет затрат вспомогательных и обслуживающих производств и хозяйств
6. Учет незавершенного производства и его оценка
7. Основные формы первичных документов, используемых, при осуществлении учета производственных запасов.
8. Бухгалтерский учет отражения результатов инвентаризации материальных ценностей.
9. Понятие издержек, затрат, расходов и себестоимости продукции
10. Схема затрат на производство
11. Особенности учета транспортно-заготовительских расходов
12. Формирование и учет резервов под снижение стоимости материальных ценностей
13. Учет товаров в торговых организациях
14. Документальное оформление поступления материалов
15. Правовое регулирование денежного обращения.
16. Аналитический учет денежных средств, контроль их движения и сохранности.
17. Учет операций по счетам в кредитной организации.
18. Порядок совершения операций по счетам в иностранной валюте внутри страны и валютным счетам за рубежом.
19. Учет денежных средств, находящихся на специальных счетах банка (деPOSITные вклады и др.).
20. Понятие курсовой разницы и порядок отражения ее в бухгалтерском учете.
21. Учет операций по продаже иностранной валюты.
22. Денежные средства и их эквиваленты
23. ПБУ 23/2011 Отчет о движении денежных средств
24. Методы составления отчета о движении денежных средств
25. Учет кассовых операций в иностранной валюте
26. Порядок ведения и отражения в учете кассовых операций
27. Оценка в бухгалтерском учете операций в иностранной валюте.
28. Пересчет стоимости активов и обязательств, выраженной в иностранной валюте.
29. Безналичные формы расчетов в рублях.
30. Формы расчетов в организации
31. Учет переводов в пути.

Тема 2.3: Учет обязательств организации

Цель: Уметь охарактеризовать состав собственного капитала организации, уметь собрать необходимые данные для проведения учета операций по учету капитала на счетах и их документального обоснования .

Перечень изучаемых элементов содержания

Понятие учетной категории «капитал». Составляющие капитала

Уставный капитал (складочный или уставный фонд (?)) и учет его формирования: при учреждении организации, при его увеличении и уменьшении, при реорганизации и ликвидации организации.

Увеличение уставного капитала ПАО за счет размещения дополнительных акций.

Аннулирование собственных акций, выкупленных у акционеров.

Учет добавочного капитала

Учет резервного капитала

Вопросы для самоподготовки:

1. Категории юридических лиц в соответствии с ГК РФ
2. Составляющие собственного капитала экономического субъекта
3. Особенности формирования и учета складочного капитала и паевого фонда.
4. Особенности формирования и учета уставного фонда унитарного предприятия
5. Порядок учета учредителей и акционеров.

ПРАКТИЧЕСКОЕ ЗАДАНИЕ К РАЗДЕЛУ 2

Форма практического задания: расчетное практическое задание

Примерные расчетно-практические задания к разделу 2:

Задача №1

Организация приобрела сырье, необходимое для производства продукции. Стоимость сырья согласно документам поставщика 159 300 руб. (в том числе НДС 20%). Стоимость доставки сырья по документам транспортной компании - 15 340 (в том числе НДС 20%). Сырье оприходовано на склад. Счета поставщика и транспортной компании оплачены. В соответствии с учетной политикой предприятия фактическая себестоимость материалов формируется на счете 10 «Материалы». Составить бухгалтерские проводки.

Задача №2

В цехе вспомогательного производства организации изготавливают детали, используемые в основном производстве. В отчетном периоде при изготовлении деталей были осуществлены следующие затраты:

материалы – 7 000 руб.;

заработная плата – 15 000 руб.;

начисления на заработную плату – 5 340 руб.;

амортизация основных средств – 800 руб.

Составить бухгалтерские проводки.

Задача №3

В счет вклада в уставный капитал организации учредителем внесены материалы, которые оценены учредителями в сумме 10 000 руб. За доставку материалов организация уплатила транспортной компании 2 360 руб. (в том числе НДС 20%). Составить бухгалтерские проводки.

Задача №4

В марте организацией безвозмездно получены материалы, рыночная стоимость которых составляет 8 000 руб. В апреле часть материалов на сумму 6 000 руб. были отпущены в производство. В мае оставшиеся материалы были использованы для ремонта офиса организации. Составить бухгалтерские проводки.

Задача №5

Используя нижеприведенные данные, определить стоимость материалов, списываемых на производство в январе, и их остатка на 1 февраля способами, предусмотренными законодательством РФ

№	Содержание операции	Количество материалов,	Стоимость единицы материала, руб.	Сумма, руб.
---	---------------------	------------------------	-----------------------------------	-------------

		шт.		
1	Остаток на 1 января	600	120	?
2	Поступило в январе, в том числе:	3 200		
	10 января	1 000	110	?
	15 января	800	130	?
	20 января	1 400	105	?
3	Отпущено в производство	3 100	?	?
4	Остаток на 1 февраля	?	?	?

Задача №6

Рассмотрим ситуацию, когда вспомогательное подразделение оказало услуги для сторонней организации.

Организация имеет вспомогательное подразделение – транспортный отдел. В связи с этим все затраты, связанные с содержанием данного подразделения, учитываются на счете 23 – субсчет 23.1 «Затраты транспортного отдела».

В течение месяца транспортный отдел оказал транспортные услуги школе на сумму 10 000 руб. Расходы данного подразделения, связанные с оказанием данных услуг (стоимость израсходованного бензина, заработная плата водителей, налог и обязательные взносы с нее) составили 8 500 руб.

Бухгалтер организации сделает следующие проводки:

Содержание хозяйственных операций	Отражение в учете		Сумма, руб.
	Дебет	Кредит	
Отражены затраты, связанные с оказанием услуг для школы	23.1		
Отражена выручка от оказания услуг школе	62.1 школа		
Списание затрат транспортного отдела, связанных с оказанием услуг на сторону	90.2 транспортные услуги		

Прибыль от продаж за месяц	90.9		
----------------------------	------	--	--

Задача №7

Рассмотрим ситуацию, когда **вспомогательное подразделение выполняет работы только для основного производства.**

Организация выпускает светильники. Расходы основного производства на выпуск партии светильников (стоимость списанных материалов, амортизация оборудования основного цеха, заработная плата рабочих основного цеха, а также налог и обязательные взносы с нее) составили 130 000 руб. Сборку светильников осуществляет вспомогательное производство. Его расходы на сборку этой партии светильников составили 14 000 руб.

Бухгалтер организации должен сделать проводки:

Содержание хозяйственных операций	Отражение в учете		Сумма, руб.
	Дебет	Кредит	
Отражены затраты основного цеха на выпуск партии светильников			
Отражены затраты на сборку светильников			
Списаны затраты вспомогательного производства на нужды основного цеха			
Сформирована себестоимость выпущенной готовой продукции			

РУБЕЖНЫЙ КОНТРОЛЬ К РАЗДЕЛУ 2: форма рубежного контроля – компьютерное тестирование.

РАЗДЕЛ 3. Бухгалтерская отчетность

Тема 3.1. Состав и содержание бухгалтерской (финансовой) отчетности

Цель: знать данную проблему, уметь собрать и проанализировать необходимые данные для решения проблемы формирования отчетности, изучить сущность, назначение и функции бухгалтерской отчетности как системы информации о финансовом состоянии организации.

Перечень изучаемых элементов содержания

Понятие бухгалтерской отчетности, ее назначение. Пользователи информации бухгалтерской отчетности. Нормативное регулирование бухгалтерской отчетности.

Состав годовой бухгалтерской отчетности и ее элементы. Этапы подготовительной работы, предшествующие составлению годовой бухгалтерской отчетности.

Вопросы для самоподготовки:

1. Бухгалтерская отчетность как система показателей финансового состояния организации.
2. Пользователи информации бухгалтерской отчетности.
3. Роль бухгалтерской отчетности в экономике страны
4. Документы, определяющие состав и порядок формирования бухгалтерской отчетности.
5. Виды бухгалтерской отчетности.
6. Этапы подготовительной работы, предшествующие составлению годовой бухгалтерской отчетности

Тема 3.2. Изменения в бухгалтерском балансе под влиянием хозяйственных операций

Цель: знать данную проблему, уметь собрать и проанализировать необходимые данные для решения проблемы формирования отчетности, изучить виды и формы бухгалтерского баланса как системы информации об имущественном и финансовом состоянии организации.

Перечень изучаемых элементов содержания

Схема построения бухгалтерского баланса в России и международной практике. Виды и формы бухгалтерского баланса. Техника составления бухгалтерского баланса. Методика оценки отдельных статей баланса в отечественной и международной практике. Корректировки в связи с изменением учетной политики. Чистые активы организации

Вопросы для самоподготовки:

- Классификация бухгалтерских балансов.
- Информационная база составления бухгалтерского баланса.
- Структура представления данных в балансе.
- Отражение основных принципов бухгалтерского учета в структуре баланса.
- Актив баланса и его содержание.
- Пассив баланса и его содержание.
- Схема построения бухгалтерского баланса в России и международной практике
- Виды и формы бухгалтерского баланса
- Техника составления бухгалтерского баланса
- Методика оценки отдельных статей баланса в отечественной и международной практике
- Расчет чистых активов организации.

Тема 3.3. Исправление ошибок в учете и отчетности

Цель: знать данную проблему, уметь собрать и проанализировать необходимые данные для решения проблемы формирования отчетности, изучить состав и порядок формирования показателей на примере Отчета о финансовых результатах, как основной информационной базы о степени эффективности и результатах работы организации.

Перечень изучаемых элементов содержания

Значение и целевая направленность Отчета о финансовых результатах в рыночной экономике.

Отчет о финансовых результатах как документ о результатах финансово-хозяйственной деятельности организации. Показатели выручки, себестоимости, прочих доходов и расходов, прибыли, налога на прибыль, конечного финансового результата организации за год. Изменения отложенных налоговых активов и отложенных налоговых обязательств. Показатель прибыли на одну акцию.

Значение и целевая направленность отчета о финансовых результатах.

Определение понятий: выручка, доход, прибыль, убыток, расходы, себестоимость реализованной продукции и др., предусмотренные в форме

Взаимосвязь отчета о финансовых результатах с декларациями и другими документами, предоставляемыми предприятием в налоговые службы,

Схемы построения отчета о финансовых результатах в России и международной практике (различие и необходимость сближения в подходах отражения отчетной информации; показатели формы отчета о финансовых результатах, порядок их формирования и отражения в учетных регистрах и форме отчета, принцип – допущения временной определенности фактов хозяйственной деятельности при составлении формы

Вопросы для самоподготовки:

1. Роль Отчета о финансовых результатах в деятельности организации и в экономике страны.
2. Содержание статей Отчета о финансовых результатах.
3. Информационная база составления Отчета о финансовых результатах.
4. Техника составления и порядок формирования показателей Отчета о финансовых результатах.
5. Порядок заполнения раздела 1 пояснений к Бухгалтерскому балансу и Отчету о финансовых результатах «Нематериальные активы» и расходы на НИОКР.
6. Порядок заполнения раздела 2 пояснений Бухгалтерскому балансу и Отчету о финансовых результатах «Основные средства»
7. Порядок заполнения раздела 3 пояснений Бухгалтерскому балансу и Отчету о финансовых результатах «Финансовые вложения»
8. Порядок заполнения раздела 4 пояснений к Бухгалтерскому балансу и Отчету о финансовых результатах «Запасы»
9. Порядок заполнения раздела 5 пояснений к Бухгалтерскому балансу и Отчету о финансовых результатах «Дебиторская и кредиторская задолженность»
10. Порядок заполнения раздела 6 пояснений к Бухгалтерскому балансу и Отчету о финансовых результатах «Затраты на производство»
11. Содержание, характеристика показателей и техника составления пояснений к бухгалтерскому балансу и отчету о финансовых результатах.
12. Назначение и структура пояснительной записки к бухгалтерской отчетности
13. Искажения в бухгалтерской (финансовой) отчетности и способы их выявления

РАЗДЕЛ 4. ФОНД ОЦЕНОЧНЫХ СРЕДСТВ ДЛЯ ПРОВЕДЕНИЯ ПРОМЕЖУТОЧНОЙ АТТЕСТАЦИИ ОБУЧАЮЩИХСЯ ПО ДИСЦИПЛИНЕ

4.1. Форма промежуточной аттестации обучающегося по дисциплине (модулю)

Контрольным мероприятием промежуточной аттестации обучающихся по учебной дисциплине (модулю) является зачет, который проводится в **устной** форме.

4.2. Перечень компетенций с указанием этапов их формирования в процессе освоения образовательной программы

Код компетенции	Содержание компетенции (части компетенции)	Результаты обучения	Этапы формирования компетенций в процессе освоения образовательной программы
УК-10	Способен принимать	Знать: проблемы экономического характера и способы их решения с	Этап формирования знаний

	обоснованные экономические решения в различных областях жизнедеятельности	учетом критериев социально-экономической эффективности	
		Уметь: Применять основные методы управления для повышения эффективности деятельности организации	Этап формирования умений
		Владеть: Управленческими решениями на основе анализа в профессиональной деятельности	Этап формирования навыков и получения опыта
ОПК-5	Способен использовать при решении профессиональных задач современные информационные технологии и программные средства, включая управление крупными массивами данных и их интеллектуальный анализ.	Знать: базовые принципы функционирования экономики и экономического развития, цели формы участия государства в экономике	Этап формирования знаний
		Уметь: применять общие или специализированные пакеты прикладных программ, предназначенных для выполнения статистических процедур информации	Этап формирования умений
		Владеть: электронными библиотечными системами для поиска необходимой научной литературы и статистической информации	Этап формирования навыков и получения опыта

4.3 Описание показателей и критериев оценивания компетенций на различных этапах их формирования, описание шкал оценивания

Код компетенции	Этапы формирования компетенций	Показатель оценивания компетенции	Критерии и шкалы оценивания
УК-10, ОПК-5	Этап формирования знаний.	Теоретический блок вопросов. Уровень освоения программного материала, логика и грамотность изложения, умение самостоятельно обобщать и излагать материал	1) обучающийся глубоко и прочно освоил программный материал, исчерпывающе, последовательно, грамотно и логически стройно его излагает, тесно увязывает с задачами и будущей деятельностью, не затрудняется с ответом при видоизменении задания, умеет самостоятельно обобщать и излагать материал, не допуская ошибок: (9-10] баллов; 2) обучающийся твердо знает программный материал, грамотно и по существу излагает его, не допуская существенных неточностей в ответе на вопрос, может правильно применять теоретические положения: [8-9) баллов; 3) обучающийся освоил

			<p>основной материал, но не знает отдельных деталей, допускает неточности, недостаточно правильные формулировки, нарушает последовательность в изложении программного материала: (6-8) баллов; 4) обучающийся не знает значительной части программного материала, допускает существенные ошибки: [0-6] баллов.</p>
УК-10, ОПК-5	Этап формирования умений	<p>Аналитическое задание (<i>задачи, ситуационные задания, кейсы, проблемные ситуации и т.д.</i>)</p> <p>Практическое применение теоретических положений применительно к профессиональным задачам, обоснование принятых решений</p>	<p>1) свободно справляется с задачами и практическими заданиями, правильно обосновывает принятые решения, задание выполнено верно, даны ясные аналитические выводы к решению задания, подкрепленные теорией: (9-10] баллов; 2) владеет необходимыми умениями и навыками при выполнении практических заданий, задание выполнено верно, отмечается хорошее развитие аргумента, однако отмечены погрешности в ответе, скорректированные при собеседовании: [8-9) баллов; 3) испытывает затруднения в выполнении практических заданий, задание выполнено с ошибками, отсутствуют логические выводы и заключения к решению: (6-8) баллов; 4) практические задания, задачи выполняет с большими затруднениями или задание не выполнено вообще, или задание выполнено не до конца, нет четких выводов и заключений по решению задания, сделаны неверные выводы по решению задания: [0-6] баллов.</p>
УК-10, ОПК-5	Этап формирования навыков и получения опыта.	<p>Аналитическое задание (<i>задачи, ситуационные задания, кейсы, проблемные ситуации и т.д.</i>)</p> <p>Решение практических заданий и задач, владение навыками и умениями при выполнении практических заданий, самостоятельность, умение обобщать и излагать материал.</p>	<p>3) испытывает затруднения в выполнении практических заданий, задание выполнено с ошибками, отсутствуют логические выводы и заключения к решению: (6-8) баллов; 4) практические задания, задачи выполняет с большими затруднениями или задание не выполнено вообще, или задание выполнено не до конца, нет четких выводов и заключений по решению задания, сделаны неверные выводы по решению задания: [0-6] баллов.</p>

4.4 Типовые контрольные задания или иные материалы, необходимые для оценки знаний, умений, навыков и (или) опыта деятельности, характеризующих этапы формирования компетенций в процессе освоения образовательной программы

Примерные вопросы для проведения промежуточной аттестации обучающихся по дисциплине

Теоретический блок вопросов:

1. Исторический обзор развития учета.
2. Содержание, цели, задачи и функции бухгалтерского учета
3. Основополагающие принципы бухгалтерского учета и требования, предъявляемые к нему.
4. Основные нормативные документы, определяющие методологические основы, порядок организации и ведения бухгалтерского учета в организациях Российской Федерации.
5. Пользователи бухгалтерской информации
6. Учетные регистры, их классификация и способы исправления ошибок в них.
7. Инвентаризация, как метод бухгалтерского учета, порядок ее проведения и отражения результатов в бухгалтерском учете.
8. Система нормативного регулирования бухгалтерского учета и отчетности в России.
9. Учетная политика организации и ее основные элементы
10. Строение и структура бухгалтерского баланса.
11. Двойная запись, ее сущность и значение.
12. Счета бухгалтерского учета и их строение.
13. Счета синтетического и аналитического учета
14. Оборотные ведомости по синтетическим счетам и счетам аналитического учета.
15. Строение плана счетов бухгалтерского учета.
16. Реформация баланса, цель и техника ее составления.
17. Типовые изменения в балансе, вызываемые хозяйственными операциями
18. Взаимосвязь между счетами и балансом.
19. Учет уставного (складочного) капитала (фонда) его назначение и порядок формирования.
20. Учет формирования и движения собственного капитала организации.
21. Учет добавочного капитала и целевого финансирования.
22. Учет нераспределенной прибыли (непокрытого убытка).
23. Учет приобретения объектов основных средств.
24. Основные средства и задачи их учета.
25. Перечень материальных ценностей, учитываемых в составе основных средств
26. Проведение переоценки основных средств и отражение ее результатов в учете.
27. Учет амортизации основных средств и методика его отражения в бухгалтерском учете.
28. Учет аренды имущества и лизинговых операций.
29. Учет затрат, увеличивающих общую инвентарную стоимость основных средств
30. Понятие, классификация и оценка нематериальных активов.
31. Особенности начисления амортизации нематериальных активов.
32. Материально-производственные запасы, их классификация и оценка
33. Учет специального имущества (специального инструмента, специальных приспособлений, специального оборудования, специальной одежды и специальной оснастки).
34. Учет формирования резервов под снижение стоимости материальных ценностей.
35. Порядок организации кассовых операций в организациях и их документирование.
36. Учет кредитных отношений между организацией и учреждением банка.
37. Учет денежных средств, находящихся на специальных счетах в банке.
38. Учет переводов в пути.

39. Учет операций на валютных счетах, касса в иностранной валюте.
 40. Учет курсовых разниц.
 52. Понятие, классификация и оценка финансовых вложений
 41. Аналитический учет финансовых вложений и раскрытие информации в бухгалтерской отчетности.
 42. Учет финансовых вложений (инвестиций) в ценные бумаги организаций, банков, других эмитентов.
 43. Учет расчетов с персоналом по оплате труда.
 44. Исчисление среднего заработка.
 45. Учет удержаний из заработной платы.
 46. Учет расходов по оплате труда.
 47. Сущность и оценка долгосрочных инвестиций
 48. Учет инвестиций в капитальное строительство
 49. Учет инвестиций при подрядном способе работ.
 50. Синтетический и аналитический учет расчетов с поставщиками и подрядчиками.
 51. Учет расчетов с покупателями и заказчиками.
 52. Учет расчетов по видам кредитов и займов.
 53. Учет расчетов с учредителями и персоналом по прочим операциям
 54. Понятие дебиторской и кредиторской задолженности и учет расчетов с ними.
 55. Учет расчетов с бюджетом по налогам и сборам.
 56. Содержание и порядок составления бухгалтерской отчетности .
 57. Учет резервов, создаваемых в организации (резервный капитал, резервы предстоящих расходов, резервы по сомнительным долгам).
 58. Определение чистой прибыли (убытка) по данным бухгалтерского учета на конец года.
 59. Учет прочих доходов и расходов
 60. Предназначение забалансовых счетов.
 61. Управленческий учет как элемент информационной системы организации.
- Предпосылки появления и развития управленческого учета в РФ
62. Сущность, цели, задачи управленческого учета
 62. Отличие управленческого учета от финансового и налогового учета
 63. Взаимодействие финансового и управленческого учета
 64. Производственный учет как составная часть управленческого учета: сущность, содержание, модели учета затрат на производство
 65. Содержание, цель, задачи и принципы стратегического управленческого учета
 66. Экономическая сущность, затрат, расходов, результатов, условия их признания в учете и соотношение при принятии управленческих решений
 67. Состав затрат на производство и расходов на продажу, включаемых в себестоимость продукции, работ, услуг и их классификация
 68. Основные принципы и задачи учета затрат на производство
 69. Нормативные документы, используемые для составления бухгалтерской отчетности.
 70. Пользователи бухгалтерской отчетности, адреса и сроки ее представления
 71. Виды, состав бухгалтерской отчетности, сроки и порядок ее утверждения и представления.
 72. Подготовительные и заключительные работы перед составлением бухгалтерской отчетности.
 73. Общие положения о порядке составления, утверждения и представления бухгалтерской отчетности.
 74. Виды и формы бухгалтерских балансов, их классификация.
 75. Схема построения бухгалтерского баланса в России.

Аналитические задания:

Задание 1. На основании данных, представленных в табл. 1 произвести группировку имущества по составу и источникам его образования. Результаты представить в табл. 2.

Таблица 1

Перечень имущества автотранспортного предприятия и источников его образования

Наименование	Сумма, руб.
Компьютер	46 200
Уставный капитал	5 242 800
Автобус ПАЗ (5 шт.)	1 000 000
Задолженность перед «Челябэнерго»	180 000
Здание администрации	96 000
Запасные части на складе	20 630
Топливо на складе	620
Задолженность поставщикам за авторезину	8 000
Автобус «Икарус»	800 000
Земельный участок	2 000 000
Легковой автомобиль «Волга»	96 800
Задолженность бюджету по налогу на прибыль	2 100
Здание гаража	115 000
Резервный капитал	16 000
Нераспределенная прибыль	210 000
Здание автомойки	76 000
Тосол на складе	2 000
Автомашина КАМАЗ	680 300
Задолженность организации перед поставщиками	13 200
Денежные средства в кассе	1 230
Задолженность редакции газеты за размещение рекламы	680

Денежные средства на расчетном счете	98 000
Краткосрочный кредит банка, предоставленный организации	56 200
Автомашина «Газель»	480 000
Цемент на складе	1 000
Здание склада	30 000
ИТОГО	

Таблица 2

Группировка имущества по видам и источникам

№	Наименование имущества	Сумма, руб.	№	Наименование источников	Сумма, руб.

Задание 2.

Порядок выполнения задания:

- 1) составить баланс на начало отчетного периода (табл.2) по исходным данным (табл.1);
- 2) открыть счета бухгалтерского учета по данным вступительного баланса;
- 3) отразить на счетах бухгалтерского учета хозяйственные операции за отчетный период по данным журнала хозяйственных операций (табл.3);
- 4) определить сальдо на конец отчетного периода;
- 5) составить баланс на конец отчетного периода (табл.2).

Таблица 1

Состав имущества и источников его формирования на начало отчетного периода

Наименование	Сумма, руб.
1. Денежные средства в кассе	5 000
2. Денежные средства на валютном счете	10 450
3. Уставный капитал	650 000
4. Добавочный капитал	322 500
5. Задолженность работникам по оплате труда	145 000
6. Мука	35 400
7. Денежные средства на расчетном счете	685 000

3. Перечислено с расчетного счета в кассу денежные средства на выдачу заработной платы и на хозяйственные нужды	150 000		
4. Оприходован ванильный сахар и другие пряности на склад от ОАО «Миг»	6 500		
5. Выдан из кассы займ Иванову Р.Т.	5 000		
6. Начислена амортизация производственного оборудования	8 600		
7. Сданы на склад кондитерские изделия (готовая продукция)	3 200		
8. Выдано из кассы под отчет Петрову М.И. на оплату транспортных услуг	3 000		
9. Петров М.И. оплатил транспортные услуги	2 500		
10. Введен в эксплуатацию станок для упаковки готовой продукции	14 650		
11. Начислена заработная плата работникам кондитерского цеха	9 700		
12. С расчетного счета оплачен счет за станок для упаковки готовой продукции	10 450		
13. Выдана начисленная заработная плата	144 700		
14. Возвращена Петровым М.И неиспользованная сумма аванса	7		
15. Получен безвозмездно ксерокс от физического лица	11000		
ИТОГО	?		

Задание 3.

На основании данных, которые приведены в табл. 1, 2 и 3:

1) заполнить акт инвентаризации наличных денежных средств на начало месяца на основании данных об остатках денежных средств в кассе фактически и по учетным данным. Данные для заполнения приведены в табл. 1. Состав комиссии: председатель — Зам. директора Котов Е.А., члены комиссии - зам. главного бухгалтера Топольская Е.Б., бухгалтер материального отдела Кожева В.Я.;

2) результат инвентаризации отразить в журнале хозяйственных операций (табл.2);

3) проставить в журнале хозяйственных операций (табл. 2) бухгалтерские проводки. Данные для отражения хозяйственных операций на бухгалтерских счетах в соответствии с выбранным вариантом приведены в табл. 3;

4) по счету 50 «Касса» подсчитать обороты и вывести конечные остатки, заполнить журнал-ордер №1 и ведомость №1 за отчетный период;

5) определить суммы сдачи денежных средств в банк и отразить в журнале хозяйственных операций;

Таблица 1

Остаток денежных средств в кассе

Номер варианта	1	2	3	4	5	6	7	8	9	10	11	12	13	14	15
Фактически	53	94	39	105	33	117	134	49	34	98	41	110	22	134	43
По данным учета	139	37	100	41	83	45	51	128	110	31	93	55	118	61	129

Таблица 2

Журнал хозяйственных операций

Дата	Содержание хозяйственной операции	Сумма	Корреспонденция счетов	
			Дебет	Кредит
01.02.202X	Получены в кассу с расчетного счета денежные средства на выплату заработной платы, командировочные расходы и на хозяйственные нужды			
01.02.202X	Выдана из кассы заработная плата сотрудникам ЗАО «Силуэт»			
01.02.202X	Выдано под отчет на командировочные расходы			
03.02.202X	Выдан из кассы перерасход по авансовому отчету			
04.02.202X	Внесена из кассы на расчетный счет неполученная заработная плата			
15.02.202X	Получены в кассу с расчетного счета денежные средства на хозяйственные нужды			
17.02.202X	Остатки подотчетных сумм внесены работником в кассу			

20.02.202X	Сданы из кассы на расчетный счет наличные денежные средства			
25.02.202X	Отражены результаты инвентаризации			
28.02.202X	Выкуплены собственные акции			

Таблица 3. Данные для отражения хозяйственных операций на бухгалтерских счетах в соответствии с вариантом

Номер операции	Номер варианта							
	1	2	3	4	5	6	7	8
1	10 000	7 500	5 000	8 000	6 000	13 500	4 500	12 000
2	7 800	4 500	3 400	6 450	4 200	10 000	2 870	7 650
3	560	870	300	760	1000	3 000	1250	4 100
4	840	1000	675	500	420	120	80	100
5	800	1000	600	200	300	300	300	150
6	3 500	2 400	1500	2 000	1000	1000	1200	600
7	200	800	150	70	380	45	64	100
8	2 000	400	200	200	700	600	350	200
9	?	?	?	?	?	?	?	?
10	1 000	3 000	1500	2 000	750	600	1000	500
Итого:	?	?	?	?	?	?	?	?

Окончание табл.3

Номер операций	Номер варианта						
	9	10	11	12	13	14	15
1	7 000	6 000	9 000	16 000	11000	15 250	6 500
2	5 650	4 800	7 800	12 000	9 350	10 800	5 400
3	1000	800	750	3 500	1 100	4 200	850
4	50	140	70	67	40	100	84
5	300	200	350	400	0	150	150
6	1000	700	1600	950	500	500	980
7	80	150	120	50	480	70	100
8	300	120	200	100	1 000	100	120
9	?	?	?	?	?	?	?
10	750	800	1500	1000	500	600	1000
Итого:	?	?	?	?	?	?	?

4.5 Методические материалы, определяющие процедуры оценивания знаний, умений, навыков и (или) опыта деятельности, характеризующих этапы формирования компетенций

Промежуточная аттестация по дисциплине (модулю) **Бухгалтерский учет** проводится в соответствии с Положением о промежуточной аттестации обучающихся по основным профессиональным образовательным программам высшего образования – программ бакалавриата в Российском государственном социальном университете и Положение о балльно-рейтинговой системе оценки успеваемости обучающихся по основным профессиональным образовательным программам высшего образования - программам бакалавриата в Российском государственном социальном университете.

На промежуточную аттестацию отводится 20 рейтинговых баллов.

Ответы обучающегося на контрольном мероприятии промежуточной аттестации оцениваются педагогическим работником по 20 - балльной шкале, а итоговая оценка по дисциплине (модулю) выставляется по пятибалльной системе для экзамена и по системе зачтено/не зачтено для зачета.

Критерии выставления оценки определяются Положением о балльно-рейтинговой системе оценки успеваемости обучающихся по основным профессиональным образовательным программам высшего образования - программам бакалавриата, программам специалитета, программам магистратуры в Российском государственном социальном университете.

РАЗДЕЛ 5. УСЛОВИЯ РЕАЛИЗАЦИИ ДИСЦИПЛИНЫ (МОДУЛЯ)

5.1. Перечень основной и дополнительной учебной литературы для освоения дисциплины (модуля)

5.1.1. Основная литература

1. Фельдман, И. А. Бухгалтерский учет : учебник для вузов / И. А. Фельдман. — Москва : Издательство Юрайт, 2021. — 287 с. — (Бакалавр. Прикладной курс). — ISBN 978-5-9916-3575-2. — Текст : электронный // Образовательная платформа Юрайт [сайт]. — URL: <https://urait.ru/bcode/487752> (дата обращения: 18.04.2022).

2. Дмитриева, И. М. Бухгалтерский учет и анализ : учебник для вузов / И. В. Захаров, О. Н. Тарасова ; под редакцией И. М. Дмитриевой. — 2-е изд., испр. и доп. — Москва : Издательство Юрайт, 2022. — 416 с. — (Высшее образование). — ISBN 978-5-534-15352-1. — Текст : электронный // Образовательная платформа Юрайт [сайт]. — URL: <https://urait.ru/bcode/497661> (дата обращения: 18.04.2022).

3. Шадрина, Г. В. Бухгалтерский учет и анализ : учебник и практикум для вузов / Г. В. Шадрина, Л. И. Егорова. — Москва : Издательство Юрайт, 2022. — 429 с. — (Высшее образование). — ISBN 978-5-534-03787-6. — Текст : электронный // Образовательная платформа Юрайт [сайт]. — URL: <https://urait.ru/bcode/489435> (дата обращения: 18.04.2022).

5.1.2. Дополнительная литература

1. Дмитриева, И. М. Бухгалтерский учет с основами МСФО: учебник и практикум для вузов / И. М. Дмитриева. — 6-е изд., перераб. и доп. — Москва: Издательство Юрайт, 2022. — 319 с. — (Высшее образование). — ISBN 978-5-534-13537-4. — Текст: электронный // Образовательная платформа Юрайт [сайт]. — URL: <https://urait.ru/bcode/488792> (дата обращения: 18.04.2022).

2. Сысоева, Г. Ф. Бухгалтерский учет, налогообложение и анализ внешнеэкономической деятельности: учебник для вузов / Г. Ф. Сысоева, И. П. Малецкая, Е. Б. Абдалова ; под редакцией Г. Ф. Сысоевой. — 3-е изд., перераб. и доп. — Москва: Издательство Юрайт, 2021. — 309 с. — (Высшее образование). — ISBN 978-5-534-15215-9. — Текст : электронный // Образовательная платформа Юрайт [сайт]. — URL: <https://urait.ru/bcode/487941> (дата обращения: 18.04.2022).

5.2 Перечень ресурсов информационно-коммуникационной сети «Интернет», необходимых для освоения дисциплины (модуля)

№ №	Название электронного ресурса	Описание электронного ресурса	Используемый для работы адрес
1.	ЭБС «Университетская	Электронная библиотека, обеспечивающая доступ высших и	http://biblioclub.ru/

	библиотека онлайн»	средних учебных заведений, публичных библиотек и корпоративных пользователей к наиболее востребованным материалам по всем отраслям знаний от ведущих российских издательств	
2.	Образовательная платформа Юрайт	Электронно-библиотечная система для ВУЗов, ССУЗов, обеспечивающая доступ к учебникам, учебной и методической литературе по различным дисциплинам.	https://urait.ru/
3.	Научная электронная библиотека eLIBRARY.ru	Крупнейший российский информационно-аналитический портал в области науки, технологии, медицины и образования, содержащий рефераты и полные тексты более 34 млн научных публикаций и патентов	http://elibrary.ru/
4.	База данных "EastView"	Полнотекстовая база данных периодических изданий	https://dlib.eastview.com
5.	Электронная библиотека "Grebennikon"	Библиотека предоставляет доступ более чем к 30 журналам, выпускаемых Издательским домом "Гребенников".	https://grebennikon.ru/

5.3 Методические указания для обучающихся по освоению дисциплины (модуля)

Освоение обучающимся дисциплины (модуля) «Бухгалтерский учет» предполагает изучение материалов дисциплины (модуля) на аудиторных занятиях и в ходе самостоятельной работы. Аудиторные занятия проходят в форме лекций, семинаров и практических занятий. Самостоятельная работа включает разнообразный комплекс видов и форм работы обучающихся.

Для успешного освоения дисциплины (модуля) и достижения поставленных целей необходимо внимательно ознакомиться с рабочей программой дисциплины (модуля), доступной в электронной информационно-образовательной среде РГСУ.

Следует обратить внимание на списки основной и дополнительной литературы, на предлагаемые преподавателем ресурсы информационно-телекоммуникационной сети Интернет. Эта информация необходима для самостоятельной работы обучающегося.

При подготовке к аудиторным занятиям необходимо помнить особенности каждой формы его проведения.

Подготовка к учебному занятию лекционного типа заключается в следующем.

С целью обеспечения успешного обучения обучающийся должен готовиться к лекции, поскольку она является важнейшей формой организации учебного процесса, поскольку:

- знакомит с новым учебным материалом;
- разъясняет учебные элементы, трудные для понимания;
- систематизирует учебный материал;
- ориентирует в учебном процессе.

С этой целью:

- внимательно прочитайте материал предыдущей лекции;
- ознакомьтесь с учебным материалом по учебнику и учебным пособиям с темой прочитанной лекции;
- внесите дополнения к полученным ранее знаниям по теме лекции на полях лекционной тетради;

- запишите возможные вопросы, которые вы зададите лектору на лекции по материалу изученной лекции;
- постарайтесь уяснить место изучаемой темы в своей подготовке;
- узнайте тему предстоящей лекции (по тематическому плану, по информации лектора) и запишите информацию, которой вы владеете по данному вопросу.

Подготовка к занятию семинарского типа

При подготовке и работе во время проведения лабораторных работ и занятий семинарского типа следует обратить внимание на следующие моменты: на процесс предварительной подготовки, на работу во время занятия, обработку полученных результатов, исправление полученных замечаний.

Предварительная подготовка к учебному занятию семинарского типа заключается в изучении теоретического материала в отведенное для самостоятельной работы время, ознакомление с инструктивными материалами с целью осознания задач лабораторной работы/практического занятия, техники безопасности при работе с приборами, веществами.

Работа во время проведения учебного занятия семинарского типа включает:

- консультирование студентов преподавателями и вспомогательным персоналом с целью предоставления исчерпывающей информации, необходимой для самостоятельного выполнения предложенных преподавателем задач, ознакомление с правилами техники безопасности при работе в лаборатории;
- самостоятельное выполнение заданий согласно обозначенной учебной программой тематики.

Главным результатом в данном случае служит получение положительной оценки по каждому практическому занятию. Это является необходимым условием при проведении рубежного контроля и допуска к зачету или экзамену. При получении неудовлетворительных результатов обучающийся имеет право в дополнительное время пересдать преподавателю работу до проведения промежуточной аттестации.

Самостоятельная работа.

Для более углубленного изучения темы задания для самостоятельной работы рекомендуется выполнять параллельно с изучением данной темы. При выполнении заданий по возможности используйте наглядное представление материала. Более подробная информация о самостоятельной работе представлена в разделах «Учебно-методическое обеспечение самостоятельной работы по дисциплине (модулю)», «Методические указания к самостоятельной работе по дисциплине (модулю)».

5.4 Информационно-технологическое обеспечение образовательного процесса по дисциплины (модуля)

5.4.1. Средства информационных технологий

1. Персональные компьютеры;
2. Средства доступа в Интернет;
3. Проектор.

5.4.2. Программное обеспечение

1. Операционная система: Astra Linux SE или Windows 7
2. Пакет офисных программ: LibreOffice или Microsoft Office Professional Plus 2007 Russian Academic
3. Справочная система Консультант+

4. Okular или Acrobat Reader DC
5. Ark или 7-zip
6. SKY DNS
7. TrueConf (client)

5.4.3. Информационные справочные системы и профессиональные базы данных

№ №	Название электронного ресурса	Описание электронного ресурса	Используемый для работы адрес
1.	ЭБС «Университетская библиотека онлайн»	Электронная библиотека, обеспечивающая доступ высших и средних учебных заведений, публичных библиотек и корпоративных пользователей к наиболее востребованным материалам по всем отраслям знаний от ведущих российских издательств	http://biblioclub.ru/
2.	Образовательная платформа Юрайт	Электронно-библиотечная система для ВУЗов, ССУЗов, обеспечивающая доступ к учебникам, учебной и методической литературе по различным дисциплинам.	https://urait.ru/
3.	Научная электронная библиотека eLIBRARY.ru	Крупнейший российский информационно-аналитический портал в области науки, технологии, медицины и образования, содержащий рефераты и полные тексты более 34 млн научных публикаций и патентов	http://elibrary.ru/
4.	База данных "EastView"	Полнотекстовая база данных периодических изданий	https://dlib.eastview.com
5.	Электронная библиотека "Grebennikon"	Библиотека предоставляет доступ более чем к 30 журналам, выпускаемых Издательским домом "Гребенников".	https://grebennikon.ru/

5.5 Материально-техническое обеспечение образовательного процесса по дисциплине (модулю)

Для изучения дисциплины (модуля) «Бухгалтерский учет» в рамках реализации основной профессиональной образовательной программы высшего образования – программы бакалавриата по направлению подготовки 38.03.02 Менеджмент используются:

Учебная аудитория для занятий лекционного типа оснащена специализированной мебелью (стол для преподавателя, парты, стулья, доска для написания мелом); техническими средствами обучения (видеопроекторное оборудование, средства звуковоспроизведения, экран и имеющие выход в сеть Интернет), демонстрационными материалами (Система налогов РФ по НК РФ, Законодательство РФ о налогах и сборах).

Учебная аудитория для занятий семинарского типа: оснащена специализированной мебелью (стол для преподавателя, парты, стулья, доска для написания мелом); техническими средствами обучения (видеопроекторное оборудование, средства звуковоспроизведения, экран и имеющие выход в сеть Интернет), демонстрационными материалами (Система налогов РФ по НК РФ, Законодательство РФ о налогах и сборах).

Помещения для самостоятельной работы обучающихся: оснащены специализированной мебелью (парты, стулья) техническими средствами обучения

(персональные компьютеры с доступом в сеть Интернет и обеспечением доступа в электронно-информационную среду университета, программным обеспечением).

5.6 Образовательные технологии

При реализации дисциплины (модуля) «**Бухгалтерский учет**» применяются различные образовательные технологии, в том числе технологии электронного обучения.

Освоение дисциплины (модуля) «**Бухгалтерский учет**» предусматривает использование в учебном процессе активных и интерактивных форм проведения учебных занятий в форме разбора конкретных ситуаций и решения практических заданий в сочетании с внеаудиторной работой с целью формирования и развития профессиональных навыков обучающихся.

При освоении дисциплины (модуля) «**Бухгалтерский учет**» предусмотрено применением электронного обучения.

Учебные часы дисциплины (модуля) «**Бухгалтерский учет**» предусматривают классическую контактную работу преподавателя с обучающимся в аудитории и контактную работу посредством электронной информационно-образовательной среды в синхронном и асинхронном режиме (вне аудитории) посредством применения возможностей компьютерных технологий (электронная почта, электронный учебник, тестирование, вебинар, видеофильм, презентация, форум и др.).

В рамках дисциплины (модуля) «**Бухгалтерский учет**» предусмотрены встречи с руководителями и работниками организаций, деятельность которых связана с *направленностью* реализуемой основной профессиональной образовательной программы высшего образования – программы бакалавриата.

ЛИСТ РЕГИСТРАЦИИ ИЗМЕНЕНИЙ

№ п/п	Содержание изменения	Реквизиты документа об утверждении изменения	Дата введения изменения
1.	Утверждена и введена в действие решением Ученого совета факультета на основании Федерального государственного образовательного стандарта высшего образования по направлению подготовки 38.03.02 Менеджмент (уровень бакалавриата), утвержденным приказом Министерства науки и высшего образования Российской Федерации от 12.08.2020 г №970	Протокол заседания Ученого совета факультета № 11 ____ от « 27 » мая 2021 ____ года	01.09.2021
2.	Актуализирована с учетом развития науки, культуры, экономики, техники, технологий и социальной сферы	Протокол заседания Ученого совета факультета № 9 от «28» апреля 2022 года	01.09.2022
3.	*	Протокол заседания Ученого совета факультета № ____ от « ____ » ____ 20 ____ года	__-__-____
4.	*	Протокол заседания Ученого совета факультета № ____ от « ____ » ____ 20 ____ года	__-__-____



Министерство науки и высшего образования Российской Федерации
Федеральное государственное бюджетное образовательное учреждение
высшего образования
«Российский государственный социальный университет»

УТВЕРЖДАЮ

Декан факультета управления


_____ А.Н. Островский

__28_ апреля_ 2022_ г.

РАБОЧАЯ ПРОГРАММА ДИСЦИПЛИНЫ (МОДУЛЯ)

ТЕОРИЯ УПРАВЛЕНИЯ И ОРГАНИЗАЦИИ

Направление подготовки

«38.03.02 Менеджмент»

Направленность (профиль)

«Управление проектами»

**ОБРАЗОВАТЕЛЬНАЯ ПРОГРАММА ВЫСШЕГО ОБРАЗОВАНИЯ - ПРОГРАММА
БАКАЛАВРИАТА**

Форма обучения

очно-заочная, очно-заочная с ДОТ

Москва 2022

Рабочая программа дисциплины (модуля) «Теория управления и организации» разработана на основании федерального государственного образовательного стандарта высшего образования – *бакалавриата* по направлению подготовки 38.03.02 *Менеджмент*, утвержденного приказом Министерства науки и высшего образования Российской Федерации от 12.08.2020 № 970, учебного плана по основной профессиональной образовательной программе высшего образования - программы *бакалавриата* по направлению подготовки 38.03.02 *Менеджмент*, а также с учетом рекомендованной примерной основной образовательной программой и с учетом следующих профессиональных стандартов, сопряженных с профессиональной деятельностью выпускника:

– 08.041 «*Специалист в сфере управления проектами государственно-частного партнёрства*»;

– 08.018 «*Специалист по управлению рисками*».

Рабочая программа дисциплины (модуля) «Теория управления и организации» разработана рабочей группой в составе: к.с.н., доцент факультета управления Евстратова Т.А.

Руководитель основной
профессиональной
образовательной программы
к.с.н., доцент



Т.А. ЕВСТРАТОВА

(подпись)

Рабочая программа дисциплины (модуля) обсуждена и утверждена на Ученом совете факультета управления

Протокол № 9 от « 28 » апреля 2022 года

Декан факультета управления

Кандидат медицинских наук,
доцент



А.Н. ОСТРОВСКИЙ

(подпись)

Рабочая программа дисциплины (модуля) рекомендована к утверждению представителями организаций-работодателей (*при совместной разработке или разработке по заказу*):

Акционерное общество «АНКОР»

Заместитель генерального директора



Т. БАСКИНА

(подпись)

Закрытое акционерное общество

«ЭКОПСИ Консалтинг»,

Директор проектов

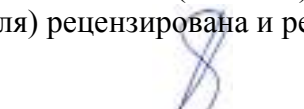


С.В. БАРАНОВ

(подпись)

Рабочая программа дисциплины (модуля) рецензирована и рекомендована к утверждению:

Д.э.н., профессор Финансового
университета при Правительстве РФ



И.Ю. БЕЛЯЕВА

(подпись)

Д.с.н., профессор
факультета управления



О.А. УРЖА

(подпись)

Согласовано
Научная библиотека, директор



И.Г. МАЛЯР

(подпись)

СОДЕРЖАНИЕ

РАЗДЕЛ 1. ПАСПОРТ РАБОЧЕЙ ПРОГРАММЫ ДИСЦИПЛИНЫ (МОДУЛЯ).....	5
1.1 Цель и задачи дисциплины (модуля).....	5
1.2. Место дисциплины (модуля) в структуре основной профессиональной образовательной программы высшего образования- программы бакалавриата.....	5
1.3 Планируемые результаты обучения по дисциплине (модулю) в рамках планируемых результатов освоения основной профессиональной образовательной программы высшего образования – программы бакалавриата соотнесенные с установленными индикаторами достижения компетенций	5
РАЗДЕЛ 2. СТРУКТУРА И СОДЕРЖАНИЕ ДИСЦИПЛИНЫ (МОДУЛЯ).....	6
2.1 Объем дисциплины (модуля), включая контактную работу обучающегося с педагогическими работниками и самостоятельную работу обучающегося	6
2.2. Учебно-тематический план дисциплины (модуля).....	7
РАЗДЕЛ 3. УЧЕБНО-МЕТОДИЧЕСКОЕ ОБЕСПЕЧЕНИЕ САМОСТОЯТЕЛЬНОЙ РАБОТЫ ОБУЧАЮЩИХСЯ ПО ДИСЦИПЛИНЕ (МОДУЛЮ)	10
3.1. Виды самостоятельной работы обучающихся по дисциплине (модулю)	10
3.2 Методические указания к самостоятельной работе по дисциплине (модулю)	12
РАЗДЕЛ 4. ФОНД ОЦЕНОЧНЫХ СРЕДСТВ ДЛЯ ПРОВЕДЕНИЯ ПРОМЕЖУТОЧНОЙ АТТЕСТАЦИИ ОБУЧАЮЩИХСЯ ПО ДИСЦИПЛИНЕ (МОДУЛЮ)	19
4.1. Форма промежуточной аттестации обучающегося по дисциплине (модулю).....	19
4.2. Перечень компетенций с указанием этапов их формирования в процессе освоения образовательной программы	20
4.3 Описание показателей и критериев оценивания компетенций на различных этапах их формирования, описание шкал оценивания.....	20
4.4 Типовые контрольные задания или иные материалы, необходимые для оценки знаний, умений, навыков и (или) опыта деятельности, характеризующих этапы формирования компетенций в процессе освоения образовательной программы.....	22
4.5 Методические материалы, определяющие процедуры оценивания знаний, умений, навыков и (или) опыта деятельности, характеризующих этапы формирования компетенций	23
РАЗДЕЛ 5. УСЛОВИЯ РЕАЛИЗАЦИИ ДИСЦИПЛИНЫ (МОДУЛЯ)	24
5.1. Перечень основной и дополнительной учебной литературы для освоения дисциплины (модуля) .	24
5.2 Перечень ресурсов информационно-коммуникационной сети «Интернет», необходимых для освоения дисциплины (модуля)	24
5.3 Методические указания для обучающихся по освоению дисциплины (модуля).....	25
5.4 Информационно-технологическое обеспечение образовательного процесса по дисциплины (модуля).....	26
5.5 Материально-техническое обеспечение образовательного процесса по дисциплине (модулю).....	27
5.6 Образовательные технологии	27
ЛИСТ РЕГИСТРАЦИИ ИЗМЕНЕНИЙ.....	29

РАЗДЕЛ 1. ПАСПОРТ РАБОЧЕЙ ПРОГРАММЫ ДИСЦИПЛИНЫ (МОДУЛЯ)

1.1 Цель и задачи дисциплины (модуля)

Цель дисциплины (модуля) «Теория управления и организации» заключается в получении обучающимися теоретических знаний по сбору, обработке и анализу информации о факторах внешней и внутренней среды организации для принятия управленческих решений, а также создание и ведение баз данных по различным показателям функционирования организаций и подготовке отчетов по результатам информационно-аналитической деятельности с последующим применением в профессиональной сфере и практических навыков (формирование) по участию в разработке и реализации корпоративной и конкурентной стратегии организации, а также функциональных стратегий (маркетинговой, финансовой, кадровой) и участие в разработке и реализации комплекса мероприятий операционного характера в соответствии со стратегией организации.

Задачи дисциплины (модуля):

1. знать сущность, основные понятия, категории теории организации.
2. знать современные подходы и методы исследования организаций.
3. знать основные типы организаций, законы и принципы развития организаций.
4. уметь анализировать проблемы управления и развития организаций с позиции системного подхода.
5. вырабатывать практические навыки решения конкретных задач управления прибыльного предприятия, уметь самостоятельно изучать комплекс вопросов, связанных с процессом реализации целей предприятия, таких как планирование, разработка бюджетов, управленческий учет, анализ и контроль отклонений фактических результатов деятельности от плановых, разработка оптимальных управленческих решений

1.2. Место дисциплины (модуля) в структуре основной профессиональной образовательной программы высшего образования- программы бакалавриата

Дисциплина (модуль) «Теория управления и организации» реализуется в *обязательной части* основной образовательной программы по направлению подготовки 38.03.02 «Менеджмент» очно-заочной формы обучения и очно-заочной с ДОТ.

Изучение дисциплины (модуля) «Теория управления и организации» базируется на знаниях и умениях, полученных обучающимися ранее в ходе освоения программного материала ряда дисциплин (модулей): «Основы менеджмента», «Экономика», «Социология».

Перечень последующих дисциплин (модулей), для которых необходимы знания, умения и навыки, формируемые данной дисциплиной (модулем): «*Инновационное предпринимательство*», «*Технологии принятия управленческих решений*»

1.3 Планируемые результаты обучения по дисциплине (модулю) в рамках планируемых результатов освоения основной профессиональной образовательной программы высшего образования – программы бакалавриата соотнесенные с установленными индикаторами достижения компетенций

Процесс освоения дисциплины (модуля) «Теория управления и организации» направлен на формирование у обучающихся следующих универсальных, общепрофессиональных компетенций: УК-10; ОПК-1, в соответствии с основной

профессиональной образовательной программой высшего образования – программой бакалавриата по направлению подготовки 38.03.02 «Менеджмент».

В результате освоения дисциплины (модуля) обучающийся должен демонстрировать следующие результаты:

Категория компетенций	Код компетенции	Формулировка компетенции	Код и наименование индикатора достижения компетенции	Результаты обучения
Универсальная компетенция (экономическая культура, в том числе финансовая грамотность)	УК-10	Способен принимать обоснованные экономические решения в различных областях жизнедеятельности	УК-10.1 Понимает базовые принципы функционирования экономики и экономического развития, цели формы участия государства в экономике УК-10.2 Применяет методы личного экономического и финансового планирования для достижения текущих и долгосрочных финансовых целей. УК- 10.3 Использует финансовые инструменты для управления финансами, контролирует экономические и финансовые риски	<i>Знать:</i> теории мотивации, способы организации групповой работы, основы командообразования <i>Уметь:</i> разрабатывать систему мотивации работников в организации, выстраивать командные отношения, диагностировать организационную культуру предприятия <i>Владеть:</i> методами проектирования организационной культуры, навыками формирования системы мотивационных ориентиров работников
Общепрофессиональная компетенция	ОПК-1	Способен решать профессиональные задачи на основе знаний (на промежуточном уровне) экономической, организационной и управленческой теории	ОПК-1.1 Формулирует и формализует профессиональные задачи, используя понятийный аппарат экономической, организационной и управленческой наук ОПК -1.2 Проводит системный анализ деятельности организации и ее составляющих, используя компьютерный инструментарий. ОПК - 1.3 Применяет аналитический инструментарий для постановки и решения типовых задач управления с применением информационных технологий.	<i>Знать:</i> сущность и специфику организационно-управленческих решений; достижения научных школ в области управления <i>Уметь:</i> анализировать и применять на практике достижения научных школ в области управления, самостоятельно принимать решения по вопросам совершенствования профессиональной деятельности и организации управления. <i>Владеть:</i> навыками разработки организационно-управленческих решений, опираясь на достижения научных школ в области управления

РАЗДЕЛ 2. СТРУКТУРА И СОДЕРЖАНИЕ ДИСЦИПЛИНЫ (МОДУЛЯ)

2.1 Объем дисциплины (модуля), включая контактную работу обучающегося с педагогическими работниками и самостоятельную работу обучающегося

Общая трудоемкость дисциплины (модуля), изучаемой в 5 и 6 семестрах, составляет 6 зачетных единиц. По дисциплине (модулю) предусмотрен *зачет, экзамен*.

Очно-заочная форма обучения

Вид учебной работы	Всего часов	Семестры			
		5	6		
Контактная работа обучающихся с педагогическими работниками (по видам учебных занятий) (всего):	72	36	36		
Учебные занятия лекционного типа	12	6	6		
Практические занятия	24	12	12		
Лабораторные занятия					
Контактная работа в ЭИОС					
Иная контактная работа	36	18	18		
Самостоятельная работа обучающихся, всего	99	63	36		
Контроль промежуточной аттестации (час)	45	9	36		
ОБЪЕМ ДИСЦИПЛИНЫ (МОДУЛЯ) В ЧАСАХ	216	108	108		

Очно-заочная форма обучения с ДОТ

Вид учебной работы	Всего часов	Семестры			
		5	6		
Контактная работа обучающихся с педагогическими работниками (по видам учебных занятий) (всего):	72	36	36		
Учебные занятия лекционного типа	12	6	6		
Практические занятия	24	12	12		
Лабораторные занятия					
Контактная работа в ЭИОС					
Иная контактная работа	36	18	18		
Самостоятельная работа обучающихся, всего	99	63	36		
Контроль промежуточной аттестации (час)	45	9	36		
ОБЪЕМ ДИСЦИПЛИНЫ (МОДУЛЯ) В ЧАСАХ	216	108	108		

2.2. Учебно-тематический план дисциплины (модуля)

Очно-заочной формы обучения

Раздел, тема	Виды учебной работы, академических часов			
	Всего	те	льная	работ
				Контактная работа обучающихся с педагогическими работниками

			Всего	Лекционные занятия	Семинарские/практические занятия	Лабораторные занятия	Иная контактная работа	
							Всего	Практическая подготовка
Модуль 1 (Семестр _5_)								
Раздел 1. Основы теории организации. Эволюция организационной теории	36	21	12	2	4		6	
Раздел 2. Законы и порядок развития организации	36	21	12	2	4		6	
Раздел 3. Культура организации	36	21	12	2	4		6	
Контроль промежуточной аттестации (час)		9						
Общий объем, часов	108	63	36	6	12		18	
Форма промежуточной аттестации	Зачет							
Модуль 2 (Семестр _6_)								
Раздел 4. Виды и формы организаций	36	12	12	2	4		6	
Раздел 5. Организационное проектирование. Организационные изменения	36	12	12	2	4		6	
Раздел 6. Система менеджмента качества	36	12	12	2	4		6	
Контроль промежуточной аттестации (час)		36						
Общий объем, часов	108	36	36	6	12		18	
Форма промежуточной аттестации	Экзамен							
Общий объем часов по дисциплине (модулю)	216	99	72	12	24		36	

Очно-заочной формы обучения с ДОТ

Раздел, тема	Виды учебной работы, академических часов		
	Всего	тояте льная работ	Контактная работа обучающихся с педагогическими работниками

			Всего	Лекционные занятия	Семинарские/практические занятия	Лабораторные занятия	Иная контактная работа	
							Всего	Практическая подготовка
Модуль 1 (Семестр _5_)								
Раздел 1. Основы теории организации. Эволюция организационной теории	36	21	12	2	4		6	
Раздел 2. Законы и порядок развития организации	36	21	12	2	4		6	
Раздел 3. Культура организации	36	21	12	2	4		6	
Контроль промежуточной аттестации (час)		9						
Общий объем, часов	108	63	36	6	12		18	
Форма промежуточной аттестации	Зачет							
Модуль 2 (Семестр _6_)								
Раздел 4. Виды и формы организаций	36	12	12	2	4		6	
Раздел 5. Организационное проектирование. Организационные изменения	36	12	12	2	4		6	
Раздел 6. Система менеджмента качества	36	12	12	2	4		6	
Контроль промежуточной аттестации (час)		36						
Общий объем, часов	108	36	36	6	12		18	
Форма промежуточной аттестации	Экзамен							
Общий объем часов по дисциплине (модулю)	216	99	72	12	24		36	

**РАЗДЕЛ 3. УЧЕБНО-МЕТОДИЧЕСКОЕ ОБЕСПЕЧЕНИЕ
САМОСТОЯТЕЛЬНОЙ РАБОТЫ ОБУЧАЮЩИХСЯ ПО ДИСЦИПЛИНЕ
(МОДУЛЮ)**

3.1. Виды самостоятельной работы обучающихся по дисциплине (модулю)

Очно-заочной формы обучения

Раздел, тема	Всего	Виды самостоятельной работы обучающихся					
		Академическая активность, час	Форма академической активности	Выполнение практ. заданий, час	Форма практического задания	Рубежный текущий контроль, час	Форма рубежного текущего контроля
Модуль 1. семестр 5							
Раздел 1. Основы теории организации. Эволюция организационной теории	21	10	Подготовка к лекционным и практическим занятиям, самостоятельное изучение раздела в ЭИОС	9	расчетное практическое задание	2	Компьютерное тестирование
Раздел 2. Законы и порядок развития организации	21	9	Подготовка к лекционным и практическим занятиям, самостоятельное изучение раздела в ЭИОС	10	расчетное практическое задание	2	Компьютерное тестирование
Раздел 3. Культура организации	21	10	Подготовка к лекционным и практическим занятиям, самостоятельное изучение раздела в ЭИОС	9	расчетное практическое задание	2	Компьютерное тестирование
Общий объем по модулю/семестру, часов	63	29		28		6	
Модуль 2. семестр 6							
Раздел 4. Виды и формы организаций	12	5	Подготовка к лекционным и практическим занятиям, самостоятельное изучение раздела в ЭИОС	5	Расчетное практическое задание	2	Компьютерное тестирование
Раздел 5. Организационное проектирование. Организационные изменения	12	5	Подготовка к лекционным и практическим занятиям, самостоятельное изучение раздела в ЭИОС	5	Расчетное практическое задание	2	Компьютерное тестирование

Раздел 6. Система менеджмента качества	12	5	Подготовка к лекционным и практическим занятиям, самостоятельное изучение раздела в ЭИОС	5	Расчетное практическое задание	2	Компьютерное тестирование
Общий объем по модулю/семестру, часов,	36	15		15		6	
Общий объем по дисциплине (модулю), часов	99	44		43		12	

Очно-заочной формы обучения с ДОТ

Раздел, тема	Всего	Виды самостоятельной работы обучающихся					
		Академическая активность, час	Форма академической активности	Выполнение практ. заданий, час	Форма практического задания	Рубежный текущий контроль, час	Форма рубежного текущего контроля
Модуль 1. семестр 5							
Раздел 1. Основы теории организации. Эволюция организационной теории	21	10	Подготовка к лекционным и практическим занятиям, самостоятельное изучение раздела в ЭИОС	9	расчетное практическое задание	2	Компьютерное тестирование
Раздел 2. Законы и порядок развития организации	21	9	Подготовка к лекционным и практическим занятиям, самостоятельное изучение раздела в ЭИОС	10	расчетное практическое задание	2	Компьютерное тестирование
Раздел 3. Культура организации	21	10	Подготовка к лекционным и практическим занятиям, самостоятельное изучение раздела в ЭИОС	9	расчетное практическое задание	2	Компьютерное тестирование
Общий объем по модулю/семестру, часов	63	29		28		6	
Модуль 2. семестр 6							
Раздел 4. Виды и формы организаций	12	5	Подготовка к лекционным и практическим занятиям, самостоятельное изучение раздела в ЭИОС	5	Расчетное практическое задание	2	Компьютерное тестирование

Раздел 5. Организационное проектирование. Организационные изменения	12	5	Подготовка к лекционным и практическим занятиям, самостоятельное изучение раздела в ЭИОС	5	Расчетное практическое задание	2	Компьютерное тестирование
Раздел 6. Система менеджмента качества	12	5	Подготовка к лекционным и практическим занятиям, самостоятельное изучение раздела в ЭИОС	5	Расчетное практическое задание	2	Компьютерное тестирование
Общий объем по модулю/семестру, часов,	36	15		15		6	
Общий объем по дисциплине (модулю), часов	99	44		43		12	

3.2 Методические указания к самостоятельной работе по дисциплине (модулю)

МОДУЛЬ 1

РАЗДЕЛ 1. ОСНОВЫ ТЕОРИИ ОРГАНИЗАЦИИ. ЭВОЛЮЦИЯ ОРГАНИЗАЦИОННОЙ ТЕОРИИ

Цель: уметь анализировать и применять на практике достижения научных школ в области управления, самостоятельно принимать решения по вопросам совершенствования профессиональной деятельности и организации управления.

Перечень изучаемых элементов содержания

Предмет теории организации. Объект теории организации. Методы теории организации. Функции теории организации. Связь теории организации с другими науками. Формы коллективного поведения и возникновение организации. Теории социального взаимодействия (Д.К. Хоманс, П. Сорокин., Г. Мид, Э. Гофман, Г. Лебон). Определение понятия «организация». Что такое цели и какие цели бывают у организации. Миссия организации. Стратегия организации. Организация как социальная система. Свойства систем: иерархичность, эмерджентность, целостность. Структура системы, внешняя среда системы. Открытые и закрытые системы. Динамическим и статические системы. Реальные и символические системы. Простые и сложные системы. Понятие социальной реальности. Сущность системного подхода в организации. Исследование системы управления организацией. Основные положения Э. Мэйо о построении организации. Теории Х и У. Теория Z Уильяма Оучи. Понятие коллективного единства у П. Сорокина. Сознательные и бессознательный механизм организации. Теория организационного потенциала Игоря Ансоффа. Теория институтов и институциональных изменений Дугласа Норта. Синтетические учения в развитии теории организации.

Тема 1. Предмет, объект и методы теории организации

Вопросы для самоподготовки:

1. Значение понятий “теория”, “организация” для определения предмета курса “Теория организации”.
2. Составьте схему взаимосвязей “Теории организации” с другими науками.
3. Каково место теории организации в структуре управленческих наук?

4. В чем заключается роль организации в развитии общества?
5. Дайте определение понятия «организация».
6. Что такое цели и какие цели бывают у организации?
7. В чем заключается миссия организации?
8. Стратегия организации.
9. Понятие системы, сущность системного подхода.
10. Организация как объект, функция управления и как социальная реальность.
11. Представьте компоненты внутренней и внешней среды организации на примере конкретной известной Вам фирмы (с указанием сферы деятельности и организационно-правовой формы). Покажите, какие параметры организации наиболее подвержены влиянию внешней среды.

Тема 2. Эволюция организационной теории.

Вопросы для самоподготовки:

1. Г. Форд – один из величайших предпринимателей XX века.
2. Идеи Г. Форда и практика их воплощения в жизнь.
3. Применимость идей Г. Форда в наши дни.
4. Основные идеи японского менеджмента.
5. У. Оучи и его Теория Z.
6. Американский менеджмент глазами Ли Якокки.
7. Работа В.И. Терещенко Организация и управление: опыт США.
8. 12 принципов производительности Х.Эмерсона

ПРАКТИЧЕСКОЕ ЗАДАНИЕ К РАЗДЕЛУ 1

Форма практического задания: расчетное практическое задание

Пример расчетного практического задания

1. Найти в различных источниках определения понятия «организация», составить таблицу определений, проанализировать различия в определениях, предложить собственное определение.
2. составьте список ключевых терминов, связанных с понятием «организация», дайте их определение.
3. составьте виды целей, иерархию целей организации.

РУБЕЖНЫЙ КОНТРОЛЬ К РАЗДЕЛУ 1: форма рубежного контроля – компьютерное тестирование.

РАЗДЕЛ 2. ЗАКОНЫ И ПОРЯДОК РАЗВИТИЯ ОРГАНИЗАЦИИ.

Цель: Создать теоретико-практические и педагогические условия для формирования и развития умения участвовать в разработке стратегий управления человеческими ресурсами организаций, планировать и осуществлять мероприятия, распределять и делегировать полномочия с учетом личной ответственности за осуществляемые мероприятия

Перечень изучаемых элементов содержания

Понятие закона и закономерности в науке. Закон синергии. Закон самосохранения и борьба организаций за выживание. Жизненно важные интересы организации. Закон развития деловых организаций. Закон композиции и пропорциональности. Закон информированности и упорядоченности. Закон единства анализа и синтеза. Специфические законы организации. Жизненные циклы развития организации. Понятие кризиса, виды кризисов в организации. Принципы антикризисного управления организацией.

Тема 1. Законы организации

Вопросы для самоподготовки:

1. Закон синергии.
2. Закон самосохранения и борьба организаций за выживание.
3. Жизненно важные интересы организации.
4. Закон развития деловых организаций.
5. Закон композиции и пропорциональности.
6. Закон информированности и упорядоченности.
7. Закон единства анализа и синтеза.
8. Специфические законы организации.

Тема 2. Жизненный цикл организации.

Вопросы для самоподготовки:

1. Что такое жизненный цикл организации.
2. Модели жизненного цикла организации.
3. Кризисы организации

ПРАКТИЧЕСКОЕ ЗАДАНИЕ К РАЗДЕЛУ 2

Форма практического задания: расчетное практическое задание

Пример расчетного практического задания

1. Представить SWOT-анализ и PEST-анализ конкретной организации.
2. Опишите основные законы развития конкретной организации. Сделайте вывод о возможности использования этих законов для конкретной выбранной вами организации.
3. Рассмотрите жизненный цикл и кризисные ситуации в конкретной организации.

РУБЕЖНЫЙ КОНТРОЛЬ К РАЗДЕЛУ 2: форма рубежного контроля –
компьютерное тестирование.

РАЗДЕЛ 3. КУЛЬТУРА ОРГАНИЗАЦИИ.

Цель: Уметь разрабатывать систему мотивации работников в организации, выстраивать командные отношения, диагностировать организационную культуру предприятия, владеть методами проектирования организационной культуры, навыками формирования системы мотивационных ориентиров работников

Перечень изучаемых элементов содержания

Понятие культуры, идеологии, организационной культуры. Организационные коммуникации. Управление персоналом организации. Роль руководителя в организации. Лидерство, власть и влияние в организации. Деловое общение и публичные выступления, переговоры, совещания

Тема 1. Организационная культура.

Вопросы для самоподготовки:

1. Понятие и структура организационной культуры
2. Классификация организационной культуры
3. Методы поддержания и развития культуры организации

Тема 2. Организационные коммуникации.

Вопросы для самоподготовки:

1. Организационные коммуникации
2. Управление персоналом организации.
3. Деловое общение и публичные выступления, переговоры, совещания

ПРАКТИЧЕСКОЕ ЗАДАНИЕ К РАЗДЕЛУ 3

Форма практического задания: расчетное практическое задание

Пример расчетного практического задания

Ситуации для анализа «Новичок»

Сергей после окончания первого курса университета летом подрабатывал на обувной фабрике в родном городе. Его определили в бригаду, которая занималась погрузкой готовой продукции и разгрузкой привозимых на фабрику материалов. Через пару недель Сергей заметил, что бригада выполняет маленький объем работ и много времени тратит на разговоры и перекуры. Иногда Сергей один разгружал грузовик, а другие члены бригады занимались своими делами и даже прятались. Сергей решил поговорить с сослуживцами, но они дали понять «новичку», что если ему что-то не нравится, то он может уходить, а если пожалуется начальству, то пожалеет об этом. После этого разговора Сергей неформально был исключен из жизни бригады: в перерывах он оставался один, по пятницам его не приглашали пить пиво. Сергей подошел к старшему в бригаде и сказал: «Вы что, ребята? Я просто стараюсь делать свою работу, за которую хорошо платят. Поэтому не слоняюсь без дела. И честно говоря, я рад тому, что не такой как вы». Рабочий ответил ему: «Сынок, если бы ты побыл здесь с мое, то стал таким же».

Вопросы:

1. Проанализируйте возможные причины формирования такой организации — рабочей бригады. Какие типы групп существуют в данном случае?
2. Охарактеризуйте сложившуюся неформальную организацию и ее роль в деятельности формальной структуры.
3. Каковы основные неформальные роли членов бригады и Сергея?
4. Охарактеризуйте нормы поведения, сформировавшиеся в бригаде.
5. Как можно изменить сложившуюся ситуацию и отношение бригады к работе?

Обоснуйте предложенные вами варианты.

РУБЕЖНЫЙ КОНТРОЛЬ К РАЗДЕЛУ 3: форма рубежного контроля – компьютерное тестирование.

МОДУЛЬ 2

РАЗДЕЛ 4. ВИДЫ И ФОРМЫ ОРГАНИЗАЦИЙ.

Цель: изучить классификацию видов организаций, разделение на классификационные группы по тем или иным классификационным признакам

Перечень изучаемых элементов содержания

Виды организации, хозяйственные организации. Формы организации предприятий. Единичные формы организаций. Корпоративные формы организаций. Структура организации.

Тема 1. Классификация организаций.

Вопросы для самоподготовки:

1. Приведите основную классификацию хозяйственных организаций.
2. Дайте характеристику хозяйственных товариществ и обществ.
3. Перечислите основные единичные организационные формы организаций.

4. Какие основные групповые организационные формы организаций вы знаете?

Тема 2. Типы организационных структур

Вопросы для самоподготовки:

1. Линейная оргструктура
2. Функциональная структура
3. Дивизиональные структуры управления
4. Новые виды организационных структур

ПРАКТИЧЕСКОЕ ЗАДАНИЕ К РАЗДЕЛУ 4

Форма практического задания: расчетное практическое задание

Пример расчетного практического задания

ОАО «Втормет» создано в 1991 г. путем преобразования государственного предприятия «Втормет» и насчитывает 300 акционеров. В составе предприятия 9 цехов и участков по переработке лома, расположенных в соседних городах региона на расстоянии в 50–100 км друг от друга. Все участки имеют железнодорожные и автодорожные пути. Поскольку предприятие имеет широкую сеть цехов, разбросанных в разных частях области, в наличии должно быть необходимое количество транспортных средств, чтобы обеспечить бесперебойную работу предприятия. Поэтому транспортные расходы составляют 10 % от общей суммы затрат.

Основная продукция предприятия — переработанный лом черных и цветных металлов, являющийся сырьем для металлургических предприятий. На продукцию ОАО «Втормет» существует постоянный спрос, однако предложение ограничено. Уже в середине года ОАО было вынуждено отказываться в поставках новым клиентам, так как поставки распланированы на полгода вперед. При этом производственные мощности загружены недостаточно.

ОАО «Втормет» имеет 24 конкурента по области, которые специализируются в основном на сборе цветного лома. Это небольшие фирмы, принимающие лом у юридических лиц и населения даже в незначительных количествах. При этом конкуренты практически не изучены. Основное отличие ОАО «Втормет» по отношению к конкурирующим фирмам — стандартизированность лома, крупные партии.

Среднегодовая численность работников составляет 390 чел. Практически нет текучести кадров. Средний возраст работников предприятия — 52 года. Прием на работу новых сотрудников отсутствует, так как ОАО «Втормет» имеет избыточную численность работников. Несмотря на регулярные выплаты заработной платы, работники не вполне ею удовлетворены и подрабатывают на стороне. При этом, предприятие не может ввести дополнительное материальное стимулирование, так как завод работает не на полную мощность и план выполняется не полностью.

Задание:

1. Определите и сформулируйте основные проблемы, стоящие перед ОАО «Втормет».
2. Какие из выявленных проблем являются следствием воздействия внешних, а какие — внутренних факторов?
3. Отвечает ли организационная структура предприятия требованиям условий деятельности предприятия? Разработайте собственные предложения по ее совершенствованию.
4. Предложите другие решения имеющихся в ОАО «Втормет» проблем.

РУБЕЖНЫЙ КОНТРОЛЬ К РАЗДЕЛУ 4: форма рубежного контроля – компьютерное тестирование.

РАЗДЕЛ 5. ОРГАНИЗАЦИОННОЕ ПРОЕКТИРОВАНИЕ. ОРГАНИЗАЦИОННЫЕ ИЗМЕНЕНИЯ.

Цель: Создать теоретико-практические и педагогические условия для формирования и развития умения проектировать организационную структуру, осуществлять распределение полномочий и ответственности на основе их делегирования

Перечень изучаемых элементов содержания

Организационное проектирование. Цели проектирования. Методы проектирования организационных структур. Стратегическое развитие организации. Принципы рационализации. Реинжиниринг. Организационные изменения.

Тема 1. Проектирование организаций

Вопросы для самоподготовки:

1. Принципы оргпроектирования.
2. Разработайте проект реорганизации, изменения структуры организации в соответствии с выбранной стратегией.
3. Методы проектирования
4. Принципы реинжиниринга.

Тема 2. Организационные изменения.

Вопросы для самоподготовки:

1. Почему организации необходимо обновляться и развиваться?
2. Этапы процесса организационных изменений.
3. Активное сопротивление изменениям со стороны сотрудников.
4. Пассивное сопротивление изменениям со стороны сотрудников.
5. Организационный консалтинг.

ПРАКТИЧЕСКОЕ ЗАДАНИЕ К РАЗДЕЛУ 5

Форма практического задания: расчетное практическое задание

Пример расчетного практического задания

Постройте производственную структуру предприятия по следующим признакам:

Предприятие специализируется в области производства технологического оборудования для порошковой металлургии и керамической промышленности. Оно выпускает четыре типа агрегатов – механические и гидравлические прессы, машины для измельчения и смешивания, ультразвуковые установки для очистки.

Удельный вес покупных инструментов и оснастки составляет около 50%.

Предприятие самостоятельно производит сжатый воздух и горячую воду. Остальные виды топливно-энергетических ресурсов предприятие покупает.

Отходы металлолома предприятие продает на сторону.

РУБЕЖНЫЙ КОНТРОЛЬ К РАЗДЕЛУ 5: форма рубежного контроля – компьютерное тестирование.

РАЗДЕЛ 6. СИСТЕМА МЕНЕДЖМЕНТА КАЧЕСТВА.

Цель: изучить сущность категории качества, механизм управления качеством, его эволюцию и этапы развития, использовать принцип системного подхода к управлению качеством, международные и отечественные стандарты систем качества.

Перечень изучаемых элементов содержания

Сущность, содержание и основные принципы системы менеджмента качества. Стандарты формирования систем менеджмента качества на предприятии. Отечественные системы управления качеством на предприятии. Японский опыт формирования и развития систем менеджмента качества на предприятии

Тема 1. Управление качеством как фактор успеха предприятия.

Вопросы для самоподготовки:

1. категории качества
2. механизм управления качеством
3. эволюция и этапы развития качества
4. принцип системного подхода к управлению качеством

Тема 2. Системы менеджмента качеством.

Вопросы для самоподготовки:

1. Сущность, содержание и основные принципы системы менеджмента качества.
2. Стандарты формирования систем менеджмента качества на предприятии.
3. Отечественные системы управления качеством на предприятии.
4. Японский опыт формирования и развития систем менеджмента качества на предприятии

ПРАКТИЧЕСКОЕ ЗАДАНИЕ К РАЗДЕЛУ 6

Форма практического задания: расчетное практическое задание

Пример расчетного практического задания

Все началось в 1994 году, когда Джерри Янг (Jerry Yang) и Дэвид Фило (David Filo), два выпускника Стэнфордского университета, разработали одну из первых поисковых систем, облегчающих поиск нужной информации. Сначала это было их хобби, и программа работала в рамках университетского городка. Поощряемые растущей популярностью услуги, они быстро превратили свое увлечение в бизнес, назвали свое дело Yahoo!, наняли несколько студентов Стэнфорда, не жалевших времени на то, чтобы бизнес встал на ноги. Рост компании был быстрым, но оба ее основателя Янг и Фило не хотели заниматься ее делами, предпочитая собственно технологию.

В 1995 году пост генерального исполнительного директора занял Тим Кугл (Tim Koogle). При нем прибыль компании, осуществлявшей автоматический сбор данных и имеющей специальное оборудование, достигла 400 млн долларов.

Имея шестерых сотрудников, включая Кугла, опытного в бизнесе, Yahoo! взлетела, подобно ракете, и стала обладателем одного из известнейших брендов в Интернете. Шестеро сотрудников быстро превратились в тысячу, а затем — в три тысячи, Yahoo! покупала малые компании везде, где только можно. Проблема заключалась в том, что компания работала так, как будто она по-прежнему находилась на стадии предпринимательства.

Генеральный директор Тим Кугл много сделал для сплочения людей на базе единого мировоззрения, однако он легко и естественно воспринял антикорпоративный стиль управления компанией и не смог внедрить формальные системы, необходимых для контроля за быстрорастущей организацией. Более того, внешние наблюдатели говорят, что основная проблема Yahoo! — это неспособность менеджеров компании делегировать свою власть. «Банда шестерых», нанятых компанией самыми первыми, превратилась в некий секретный клуб, в который больше никто не может проникнуть.

Большинство топ-менеджеров, попавших в компанию в результате поглощения малых фирм, в итоге ее покинули. То же самое происходит и среди менеджеров среднего звена, которых не устраивает невозможность принимать решения и самостоятельно действовать без одобрения «сверху». «Невозможно управлять компанией, имеющей три тысячи сотрудников

и двухмиллиардные прибыли, командой из четырех-пяти менеджеров, — сказал Билл Бишоп (Bill Bishop), основатель и вице-президент компании CBS Marketwatch Inc., один из рекламодателей Yahoo!. — Такая схема не работает».

Yahoo! угасает так же быстро, как и возникла. Антиуправленческий стиль хорошо работал пока экономика переживала подъем и новые интернет-компании, нуждавшиеся в рекламных услугах Yahoo!, появлялись каждый день. Когда же компания столкнулась с проблемами «старой экономики», она стала по-настоящему страдать от утраченных талантов опытных менеджеров.

В начале 2001 года Тим Кугл ушел с поста генерального директора (оставаясь при этом председателем), дав возможность кому-нибудь другому помочь компании справиться с ее проблемами. Терри Семел, раньше работавший в Warner Brothers, вошел в совет компании в качестве генерального директора в мае 2001 года. Семел быстро установил формальные правила и системы контроля, наделил полномочиями новых многочисленных менеджеров, пришедших в компанию вместе с ним, и внес в организацию, раздираемую внутренними распрями, здоровое дисциплинарное начало. Хотя многих старых сотрудников не радует более бюрократический стиль, изменения, проведенные Семелом, весьма существенно повлияли на продажи и прибыли компании. Основатели Yahoo! Янг и Фило, по-видимому, с явной готовностью приняли помощь и одобрили управление компанией более твердой рукой.

«До настоящего времени Yahoo! прекрасно работала в климате, сложившемся в начале ее деятельности, — сказал Семел. — Однако времена меняются, меняется и сама компания». Семел стабилизировал Yahoo! и помог ей перейти на новую стадию жизненного цикла — стадию формализации. Посмотрим, сможет ли он помочь процветанию компании на стадии зрелости.

Ответьте на вопросы:

1. Составьте список проблем организации, с которой она столкнулась.
2. Охарактеризуйте причины, вызвавшие эти проблемы.
3. Какие рекомендации по выходу организации из кризиса в отношении изменения ее структуры вы могли бы сформулировать?
4. Что означает в данном контексте антикорпоративный стиль управления компанией? В чем состоят его недостатки?
5. Какие трудности можно ожидать в Yahoo! в ближайшей перспективе? С каким этапом развития структуры могут быть связаны проблемы организации, какие есть подтверждения этому?
6. На что была направлена проведенная Терри Семелом реорганизация? На какие именно социальные процессы, отношения, климат она повлияла?
7. Охарактеризуйте особенности внешней среды, в которой действует компания. Как эти характеристики среды, ее развитие повлияли на структуру организации?
8. Предположите, как влияет эта внешняя среда на структуру жизни разных подразделений внутри организации.

РУБЕЖНЫЙ КОНТРОЛЬ К РАЗДЕЛУ 6: форма рубежного контроля – компьютерное тестирование.

РАЗДЕЛ 4. ФОНД ОЦЕНОЧНЫХ СРЕДСТВ ДЛЯ ПРОВЕДЕНИЯ ПРОМЕЖУТОЧНОЙ АТТЕСТАЦИИ ОБУЧАЮЩИХСЯ ПО ДИСЦИПЛИНЕ (МОДУЛЮ)

4.1. Форма промежуточной аттестации обучающегося по дисциплине (модулю)

Контрольным мероприятием промежуточной аттестации обучающихся по учебной дисциплине (модулю) является **зачет и экзамен**, которые проводятся в **устной** форме.

4.2. Перечень компетенций с указанием этапов их формирования в процессе освоения образовательной программы

Код компетенции	Содержание компетенции (части компетенции)	Результаты обучения	Этапы формирования компетенций в процессе освоения образовательной программы
УК-10	Способен принимать обоснованные экономические решения в различных областях жизнедеятельности	Знать: теории мотивации, способы организации групповой работы, основы командообразования	Этап формирования знаний
		Уметь: разрабатывать систему мотивации работников в организации, выстраивать командные отношения, диагностировать организационную культуру предприятия	Этап формирования умений
		Владеть: методами проектирования организационной культуры, навыками формирования системы мотивационных ориентиров работников	Этап формирования навыков и получения опыта
ОПК-1	Способен решать профессиональные задачи на основе знаний (на промежуточном уровне) экономической, организационной и управленческой теории	Знать: сущность и специфику организационно-управленческих решений; достижения научных школ в области управления	Этап формирования знаний
		Уметь: анализировать и применять на практике достижения научных школ в области управления, самостоятельно принимать решения по вопросам совершенствования профессиональной деятельности и организации управления.	Этап формирования умений
		Владеть: навыками разработки организационно-управленческих решений, опираясь на достижения научных школ в области управления	Этап формирования навыков и получения опыта

4.3 Описание показателей и критериев оценивания компетенций на различных этапах их формирования, описание шкал оценивания

Код компетенции	Этапы формирования компетенций	Показатель оценивания компетенции	Критерии и шкалы оценивания
УК-10, ОПК-1	Этап формирования знаний.	Теоретический блок вопросов. Уровень освоения программного материала, логика и грамотность изложения, умение самостоятельно обобщать и излагать материал	1) обучающийся глубоко и прочно освоил программный материал, исчерпывающе, последовательно, грамотно и логически стройно его излагает, тесно увязывает с задачами и будущей деятельностью, не затрудняется с ответом при видоизменении задания, умеет самостоятельно обобщать и излагать материал, не допуская ошибок:

			<p>(9-10] баллов; 2) обучающийся твердо знает программный материал, грамотно и по существу излагает его, не допуская существенных неточностей в ответе на вопрос, может правильно применять теоретические положения: [8-9) баллов; 3) обучающийся освоил основной материал, но не знает отдельных деталей, допускает неточности, недостаточно правильные формулировки, нарушает последовательность в изложении программного материала: (6-8) баллов; 4) обучающийся не знает значительной части программного материала, допускает существенные ошибки: [0-6] баллов.</p>
УК-10, ОПК-1	Этап формирования умений	<p>Аналитическое задание (<i>задачи, ситуационные задания, кейсы, проблемные ситуации и т.д.</i>)</p> <p>Практическое применение теоретических положений применительно к профессиональным задачам, обоснование принятых решений</p>	<p>1) свободно справляется с задачами и практическими заданиями, правильно обосновывает принятые решения, задание выполнено верно, даны ясные аналитические выводы к решению задания, подкрепленные теорией: (9-10] баллов; 2) владеет необходимыми умениями и навыками при выполнении практических заданий, задание выполнено верно, отмечается хорошее развитие аргумента, однако отмечены погрешности в ответе, скорректированные при собеседовании: [8-9) баллов; 3) испытывает затруднения в выполнении практических заданий, задание выполнено с ошибками, отсутствуют логические выводы и заключения к решению: (6-8) баллов; 4) практические задания, задачи выполняет с большими затруднениями или задание не выполнено</p>
УК-10, ОПК-1	Этап формирования навыков и получения опыта.	<p>Аналитическое задание (<i>задачи, ситуационные задания, кейсы, проблемные ситуации и т.д.</i>)</p> <p>Решение практических заданий и задач, владение</p>	<p>3) испытывает затруднения в выполнении практических заданий, задание выполнено с ошибками, отсутствуют логические выводы и заключения к решению: (6-8) баллов; 4) практические задания, задачи выполняет с большими затруднениями или задание не выполнено</p>

		<p>навыками и умениями при выполнении практических заданий, самостоятельность, умение обобщать и излагать материал.</p>	<p>вообще, или задание выполнено не до конца, нет четких выводов и заключений по решению задания, сделаны неверные выводы по решению задания: [0-6] баллов.</p>
--	--	---	---

4.4 Типовые контрольные задания или иные материалы, необходимые для оценки знаний, умений, навыков и (или) опыта деятельности, характеризующих этапы формирования компетенций в процессе освоения образовательной программы

Примерные вопросы для проведения промежуточной аттестации обучающихся по дисциплине (модулю)

Теоретический блок вопросов:

1. Организации в современном мире.
2. Предмет, объект теории организации.
3. Организация как объект, функция управления и как социальная реальность.
4. Формы коллективного поведения и возникновение организаций.
5. Связь теории организации с другими науками.
6. Организация как система. Организация и управление.
7. Понятие социальной организации. Организация как социальная система.
8. Сушность системного подхода. Общие свойства систем.
9. Двенадцать принципов производительности Х.Эмерсона.
10. Теория коллективного единства П.А.Сорокина.
11. Теория организационного потенциала И.Ансоффа.
12. Теория социальных институтов Д.Норта.
13. Закон синергии.
14. Закон информированности – упорядоченности.
15. Закон самосохранения.
16. Закон единства анализа и синтеза.
17. Закон развития.
18. Законы композиции и пропорциональности.
19. Научная организация управления и труда.
20. Организационная культура.
21. Жизненные циклы развития организации.
22. Кризисы организации.
23. Персонал организации.
24. Роль руководителя в организации.
25. Структура организации.
26. Метод теории организации
27. Функции теории организации
28. Внешняя и внутренняя среда организации
29. Лицензирование, сертификация, стандартизация, экологический контроль организации
30. Организационные коммуникации

Аналитическое задание (*задачи, ситуационные задания, кейсы, проблемные ситуации и т.д.*):

1. Изучите взаимосвязь управленческих функций и процессы групповой динамики в синергетическом подходе.
2. Проанализировать организационные отношения (на примере конкретной организации) в рамках системного, процессного, синергетического, ситуационного подходов.
3. Рассмотрите функции государственного управления в Древнем Египте.
4. Изучите свод законов Хаммурапи и его роль в формализации социальных отношений.
5. Распределение полномочий и ответственности на основе их делегирования в теории П. Друкера
6. Теорий мотивации, лидерства и власти для решения стратегических и оперативных задач организации.
7. Эссе - На основе изученного материала опишите систему применения различных методов управленческого воздействия наиболее эффективную в современных системах управления.
8. Развитие системы мотивации персонала в СССР
9. Сравнительные характеристики западных и отечественных взглядов на процесс мотивации.
10. Виды контрольной деятельности в управлении
11. Роль прямых и обратных связей в процессе контроля
12. Эффективность контроля
13. Понятие стандарт качества в управленческой деятельности.
14. Опишите основные законы развития конкретной организации. Сделайте вывод о возможности использования этих законов для конкретной выбранной вами организации.
15. Рассмотрите жизненный цикл и кризисные ситуации в конкретной организации.
16. Сформулируйте принципы рационализации для конкретной организации.
17. Разработайте проект реорганизации, изменения структуры и культуры организации в соответствии с выбранной стратегией.
18. Постройте производственную структуру предприятия по следующим признакам: Предприятие специализируется в области производства технологического оборудования для порошковой металлургии и керамической промышленности. Оно выпускает четыре типа агрегатов – механические и гидравлические прессы, машины для измельчения и смешивания, ультразвуковые установки для очистки. Удельный вес покупных инструментов и оснастки составляет около 50%. Предприятие самостоятельно производит сжатый воздух и горячую воду. Остальные виды топливно-энергетических ресурсов предприятие покупает. Отходы металлолома предприятие продает на сторону.

4.5 Методические материалы, определяющие процедуры оценивания знаний, умений, навыков и (или) опыта деятельности, характеризующих этапы формирования компетенций

Промежуточная аттестация по дисциплине (модулю) проводится в соответствии с Положением о промежуточной аттестации обучающихся по основным профессиональным образовательным программам высшего образования – программ бакалавриата в Российском государственном социальном университете и Положение о балльно-рейтинговой системе оценки успеваемости обучающихся по основным профессиональным образовательным программам высшего образования - программам бакалавриата в Российском государственном социальном университете.

На промежуточную аттестацию отводится 20 рейтинговых баллов.

Ответы обучающегося на контрольном мероприятии промежуточной аттестации оцениваются педагогическим работником по 20 - балльной шкале, а итоговая оценка по дисциплине (модулю) выставляется по пятибалльной системе для экзамена и по системе зачтено/не зачтено для зачета.

Критерии выставления оценки определяются Положением о балльно-рейтинговой системе оценки успеваемости обучающихся по основным профессиональным образовательным программам высшего образования - программам бакалавриата в Российском государственном социальном университете.

РАЗДЕЛ 5. УСЛОВИЯ РЕАЛИЗАЦИИ ДИСЦИПЛИНЫ (МОДУЛЯ)

5.1. Перечень основной и дополнительной учебной литературы для освоения дисциплины (модуля)

5.1.1. Основная литература

1. Кузнецов, Ю. В. Теория организации : учебник и практикум для вузов / Ю. В. Кузнецов, Е. В. Мелякова. — 3-е изд., перераб. и доп. — Москва : Издательство Юрайт, 2022. — 351 с. — (Высшее образование). — ISBN 978-5-534-02949-9. — Текст : электронный // Образовательная платформа Юрайт [сайт]. — URL: <https://urait.ru/bcode/488801> (дата обращения: 18.04.2022).

2. Теория организации : учебник и практикум для вузов / Г. Р. Латфуллин [и др.] ; под редакцией Г. Р. Латфуллина, О. Н. Громовой, А. В. Райченко. — 2-е изд. — Москва : Издательство Юрайт, 2022. — 156 с. — (Высшее образование). — ISBN 978-5-534-01187-6. — Текст : электронный // Образовательная платформа Юрайт [сайт]. — URL: <https://urait.ru/bcode/489916> (дата обращения: 18.04.2022).

5.1.2. Дополнительная литература

1. Мардас, А. Н. Теория организации : учебное пособие для вузов / А. Н. Мардас, О. А. Гуляева. — 2-е изд., испр. и доп. — Москва : Издательство Юрайт, 2022. — 139 с. — (Высшее образование). — ISBN 978-5-534-06344-8. — Текст : электронный // Образовательная платформа Юрайт [сайт]. — URL: <https://urait.ru/bcode/490981> (дата обращения: 18.04.2022).

2. Русецкая, О. В. Теория организации : учебник для вузов / О. В. Русецкая, Л. А. Трофимова, Е. В. Песоцкая. — Москва : Издательство Юрайт, 2022. — 391 с. — (Высшее образование). — ISBN 978-5-9916-8402-6. — Текст : электронный // Образовательная платформа Юрайт [сайт]. — URL: <https://urait.ru/bcode/488693> (дата обращения: 18.04.2022).

3. Попова, Е. П. Теория организации : учебник и практикум для вузов / Е. П. Попова, К. В. Решетникова. — Москва : Издательство Юрайт, 2022. — 338 с. — (Высшее образование). — ISBN 978-5-534-00766-4. — Текст : электронный // Образовательная платформа Юрайт [сайт]. — URL: <https://urait.ru/bcode/488962> (дата обращения: 18.04.2022).

5.2 Перечень ресурсов информационно-коммуникационной сети «Интернет», необходимых для освоения дисциплины (модуля)

№ №	Название электронного ресурса	Описание электронного ресурса	Используемый для работы адрес
1.	ЭБС «Университетская библиотека онлайн»	Электронная библиотека, обеспечивающая доступ высших и средних учебных заведений, публичных библиотек и корпоративных пользователей к наиболее востребованным материалам по всем отраслям знаний от ведущих российских издательств	http://biblioclub.ru/
2.	Образовательная	Электронно-библиотечная система для	https://urait.ru/

	платформа Юрайт	ВУЗов, ССУЗов, обеспечивающая доступ к учебникам, учебной и методической литературе по различным дисциплинам.	
3.	Научная электронная библиотека eLIBRARY.ru	Крупнейший российский информационно-аналитический портал в области науки, технологии, медицины и образования, содержащий рефераты и полные тексты более 34 млн научных публикаций и патентов	http://elibrary.ru/
4.	База данных "EastView"	Полнотекстовая база данных периодических изданий	https://dlib.eastview.com
5.	Электронная библиотека "Grebennikon"	Библиотека предоставляет доступ более чем к 30 журналам, выпускаемых Издательским домом "Гребенников".	https://grebennikon.ru/

5.3 Методические указания для обучающихся по освоению дисциплины (модуля)

Освоение обучающимся дисциплины (модуля) «Теория управления и организации» предполагает изучение материалов дисциплины (модуля) на аудиторных занятиях и в ходе самостоятельной работы. Аудиторные занятия проходят в форме лекций, семинаров и практических занятий. Самостоятельная работа включает разнообразный комплекс видов и форм работы обучающихся.

Для успешного освоения дисциплины (модуля) и достижения поставленных целей необходимо внимательно ознакомиться с рабочей программой дисциплины (модуля), доступной в электронной информационно-образовательной среде РГСУ.

Следует обратить внимание на списки основной и дополнительной литературы, на предлагаемые преподавателем ресурсы информационно-телекоммуникационной сети Интернет. Эта информация необходима для самостоятельной работы обучающегося.

При подготовке к аудиторным занятиям необходимо помнить особенности каждой формы его проведения.

Подготовка к учебному занятию лекционного типа заключается в следующем.

С целью обеспечения успешного обучения обучающийся должен готовиться к лекции, поскольку она является важнейшей формой организации учебного процесса, поскольку:

- знакомит с новым учебным материалом;
- разъясняет учебные элементы, трудные для понимания;
- систематизирует учебный материал;
- ориентирует в учебном процессе.

С этой целью:

- внимательно прочитайте материал предыдущей лекции;
- ознакомьтесь с учебным материалом по учебнику и учебным пособиям с темой прочитанной лекции;
- внесите дополнения к полученным ранее знаниям по теме лекции на полях лекционной тетради;
- запишите возможные вопросы, которые вы зададите лектору на лекции по материалу изученной лекции;
- постарайтесь уяснить место изучаемой темы в своей подготовке;
- узнайте тему предстоящей лекции (по тематическому плану, по информации лектора) и запишите информацию, которой вы владеете по данному вопросу.

Подготовка к занятию семинарского типа

При подготовке и работе к занятиям семинарского типа следует обратить внимание на следующие моменты: на процесс предварительной подготовки, на работу во время занятия, обработку полученных результатов, исправление полученных замечаний.

Предварительная подготовка к учебному занятию семинарского типа заключается в изучении теоретического материала в отведенное для самостоятельной работы время.

Работа во время проведения учебного занятия семинарского типа включает:

– консультирование студентов преподавателями и вспомогательным персоналом с целью предоставления исчерпывающей информации, необходимой для самостоятельного выполнения предложенных преподавателем задач, ознакомление с правилами техники безопасности при работе в лаборатории;

– самостоятельное выполнение заданий согласно обозначенной учебной программой тематики.

Обработка, обобщение полученных результатов лабораторной работы проводится обучающимися самостоятельно или под руководством преподавателя (в зависимости от степени сложности поставленных задач). В результате оформляется индивидуальный отчет. Подготовленная к сдаче на контроль и оценку работа сдается преподавателю. Форма отчетности может быть письменная, устная или две одновременно. Главным результатом в данном случае служит получение положительной оценки по каждой лабораторной работе/практическому занятию. Это является необходимым условием при проведении рубежного контроля и допуска к зачету и экзамену. При получении неудовлетворительных результатов обучающийся имеет право в дополнительное время пересдать преподавателю работу до проведения промежуточной аттестации.

Самостоятельная работа.

Для более углубленного изучения темы задания для самостоятельной работы рекомендуется выполнять параллельно с изучением данной темы. При выполнении заданий по возможности используйте наглядное представление материала. Более подробная информация о самостоятельной работе представлена в разделах «Учебно-методическое обеспечение самостоятельной работы по дисциплине (модулю)», «Методические указания к самостоятельной работе по дисциплине (модулю)».

5.4 Информационно-технологическое обеспечение образовательного процесса по дисциплины (модуля)

5.4.1. Средства информационных технологий

1. Персональные компьютеры;
2. Средства доступа в Интернет;
3. Проектор.

5.4.2. Программное обеспечение

1. Операционная система: Astra Linux SE или Windows 7
2. Пакет офисных программ: LibreOffice или Microsoft Office Professional Plus 2007 Russian Academic
3. Справочная система Консультант+
4. Okular или Acrobat Reader DC
5. Ark или 7-zip
6. SKY DNS
7. TrueConf (client)

5.4.3. Информационные справочные системы и профессиональные базы данных

№ №	Название электронного ресурса	Описание электронного ресурса	Используемый для работы адрес
1.	ЭБС «Университетская библиотека онлайн»	Электронная библиотека, обеспечивающая доступ высших и средних учебных заведений, публичных библиотек и корпоративных пользователей к наиболее востребованным материалам по всем отраслям знаний от ведущих российских издательств	http://biblioclub.ru/
2.	Образовательная платформа Юрайт	Электронно-библиотечная система для ВУЗов, ССУЗов, обеспечивающая доступ к учебникам, учебной и методической литературе по различным дисциплинам.	https://urait.ru/
3.	Научная электронная библиотека eLIBRARY.ru	Крупнейший российский информационно-аналитический портал в области науки, технологии, медицины и образования, содержащий рефераты и полные тексты более 34 млн научных публикаций и патентов	http://elibrary.ru/
4.	База данных "EastView"	Полнотекстовая база данных периодических изданий	https://dlib.eastview.com
5.	Электронная библиотека "Grebennikon"	Библиотека предоставляет доступ более чем к 30 журналам, выпускаемых Издательским домом "Гребенников".	https://grebennikon.ru/

5.5 Материально-техническое обеспечение образовательного процесса по дисциплине (модулю)

Для изучения дисциплины (модуля) «Теория управления и организации» в рамках реализации основной профессиональной образовательной программы высшего образования – программы бакалаврита по направлению подготовки 38.03.02 Менеджмент используются:

Учебная аудитория для занятий лекционного типа оснащена специализированной мебелью (стол для преподавателя, парты, стулья, доска для написания мелом); техническими средствами обучения (видеопроjectionное оборудование, средства звуковоспроизведения, экран и имеющие выход в сеть Интернет).

Учебная аудитория для занятий семинарского типа: оснащены специализированной мебелью (парты, стулья) техническими средствами обучения (персональные компьютеры с доступом в сеть интернет и обеспечением доступа в электронно-информационную среду университета, программным обеспечением).

Помещения для самостоятельной работы обучающихся: оснащены специализированной мебелью (парты, стулья) техническими средствами обучения (персональные компьютеры с доступом в сеть Интернет и обеспечением доступа в электронно-информационную среду университета, программным обеспечением).

5.6 Образовательные технологии

При реализации дисциплины (модуля) «Теория управления и организации» применяются различные образовательные технологии, в том числе технологии электронного обучения.

Освоение дисциплины (модуля) «Теория управления и организации» предусматривает использование в учебном процессе активных и интерактивных форм проведения учебных

занятий в форме разбора конкретных ситуаций в сочетании с внеаудиторной работой с целью формирования и развития **профессиональных** навыков обучающихся.

При освоении дисциплины (модуля) *«Теория управления и организации»* предусмотрено применением электронного обучения.

Учебные часы дисциплины (модуля) *«Теория управления и организации»* предусматривают классическую контактную работу преподавателя с обучающимся в аудитории и контактную работу посредством электронной информационно-образовательной среды в синхронном и асинхронном режиме (вне аудитории) посредством применения возможностей компьютерных технологий (электронная почта, электронный учебник, тестирование, вебинар, видеофильм, презентация, форум и др.).

В рамках дисциплины (модуля) *«Теория управления и организации»* предусмотрены встречи с руководителями и работниками организаций, деятельность которых связана с *направленностью «Менеджмент»*, реализуемой основной профессиональной образовательной программы высшего образования – программы бакалавриата.

ЛИСТ РЕГИСТРАЦИИ ИЗМЕНЕНИЙ

№ п/п	Содержание изменения	Реквизиты документа об утверждении изменения	Дата введения изменения
1.	Утверждена и введена в действие решением Ученого совета факультета на основании Федерального государственного образовательного стандарта высшего образования по направлению подготовки 38.03.02 Менеджмент (уровень бакалавриата), утвержденным приказом Министерства науки и высшего образования Российской Федерации от 12.08.2020 г №970	Протокол заседания Ученого совета факультета № 9 от «28» апреля 2022 года	01.09.2022
2.			
3.			
4.			



Министерство науки и высшего образования Российской Федерации
Федеральное государственное бюджетное образовательное
учреждение высшего образования
«Российский государственный социальный университет»

«УТВЕРЖДАЮ»

Декан факультета управления

А.Н.Островский

«28» апреля 2022 г.

**РАБОЧАЯ ПРОГРАММА ДИСЦИПЛИНЫ (МОДУЛЯ)
ИНВЕСТИЦИОННЫЙ АНАЛИЗ В ПРОЕКТНОЙ ДЕЯТЕЛЬНОСТИ**

**Направление подготовки
38.03.02 - Менеджмент**

**Направленность программы:
Управление проектами**

**ОБРАЗОВАТЕЛЬНАЯ ПРОГРАММА ВЫСШЕГО ОБРАЗОВАНИЯ -
ПРОГРАММА БАКАЛАВРИАТА**

**Уровень профессионального образования
Высшее образование – бакалавриат**

**Форма обучения
очно-заочная, очно-заочная с ДОТ**

Москва 2022

Рабочая программа дисциплины (модуля) «Инвестиционный анализ в проектной деятельности» разработана на основании федерального государственного образовательного стандарта высшего образования – *бакалавриата* по направлению подготовки 38.03.02 Менеджмент, утвержденного приказом Министерства образования и науки Российской Федерации от 12.08.2020 № 970, учебного плана по основной профессиональной образовательной программе высшего образования - программы *бакалавриата* по направлению подготовки 38.03.02 Менеджмент, а также с учетом рекомендованной примерной основной образовательной программой и с учетом следующих профессиональных стандартов, сопряженных с профессиональной деятельностью выпускника:

- 08.041 «Специалист в сфере управления проектами государственно-частного партнёрства»;
- 08.018 «Специалист по управлению рисками».

Рабочая программа дисциплины (модуля) «Инвестиционный анализ в проектной деятельности» разработана доктором экономических наук, профессором, профессором факультета управления Сафроновой Анастасией Анатольевной.

Руководитель основной профессиональной образовательной программы
к.с.н., доцент



Т.А. Евстратова

(подпись)

Рабочая программа дисциплины (модуля) обсуждена и утверждена на Ученом совете факультета управления
Протокол №9 от 28 апреля 2022 г
Декан факультета
Кандидат медицинских наук



А.Н. Островский

Рабочая программа дисциплины (модуля) рекомендована к утверждению представителями организаций-работодателей:

Акционерное общество «АНКОР»
Заместитель генерального директора



Т. БАСКИНА

(подпись)

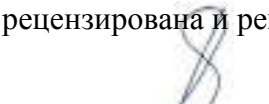
Закрытое акционерное общество
«ЭКОПСИ Консалтинг»,
Директор проектов



С.В. БАРАНОВ

(подпись)

Рабочая программа дисциплины (модуля) рецензирована и рекомендована к утверждению:
Д.э.н., профессор Финансового университета при Правительстве РФ



И.Ю. БЕЛЯЕВА

(подпись)

Д.с.н., профессор
факультета управления



О.А. УРЖА

(подпись)

Согласовано
Научная библиотека, директор



И.Г. МАЛЯР

(подпись)

СОДЕРЖАНИЕ:

РАЗДЕЛ 1. ПАСПОРТ РАБОЧЕЙ ПРОГРАММЫ ДИСЦИПЛИНЫ (МОДУЛЯ)	4
1.1. Цель и задачи дисциплины (модуля)	4
1.2. Место дисциплины (модуля) в структуре основной профессиональной образовательной программы высшего образования- программы бакалавриата	4
1.3. Планируемые результаты обучения по дисциплине (модулю) в рамках планируемых результатов освоения основной профессиональной образовательной программы	4
РАЗДЕЛ 2. СТРУКТУРА И СОДЕРЖАНИЕ ДИСЦИПЛИНЫ (МОДУЛЯ)	5
2.1 Объем дисциплины (модуля), включая контактную работу обучающегося с педагогическими работниками и самостоятельную работу обучающегося	5
2.2. Учебно-тематический план дисциплины (модуля)	6
РАЗДЕЛ 3. УЧЕБНО-МЕТОДИЧЕСКОЕ ОБЕСПЕЧЕНИЕ САМОСТОЯТЕЛЬНОЙ РАБОТЫ ОБУЧАЮЩИХСЯ ПО ДИСЦИПЛИНЕ (МОДУЛЮ)	8
3.1. Виды самостоятельной работы обучающихся по дисциплине (модулю)	8
3.2. Методические указания к самостоятельной работе по дисциплине (модулю)	9
РАЗДЕЛ 4. ФОНД ОЦЕНОЧНЫХ СРЕДСТВ ДЛЯ ПРОВЕДЕНИЯ ПРОМЕЖУТОЧНОЙ АТТЕСТАЦИИ ОБУЧАЮЩИХСЯ ПО ДИСЦИПЛИНЕ (МОДУЛЮ)	22
4.1. Форма промежуточной аттестации обучающегося по дисциплине (модулю)	22
4.2. Перечень компетенций с указанием этапов их формирования в процессе освоения образовательной программы	22
4.3. Описание показателей и критериев оценивания компетенций на различных этапах их формирования, описание шкал оценивания	23
4.4 Типовые контрольные задания или иные материалы, необходимые для оценки знаний, умений, навыков и (или) опыта деятельности, характеризующих этапы формирования компетенций в процессе освоения образовательной программы	25
4.5 Методические материалы, определяющие процедуры оценивания знаний, умений, навыков и (или) опыта деятельности, характеризующих этапы формирования компетенций	28
РАЗДЕЛ 5. УСЛОВИЯ РЕАЛИЗАЦИИ ДИСЦИПЛИНЫ (МОДУЛЯ)	16
5.1. Перечень основной и дополнительной учебной литературы для освоения дисциплины (модуля)	29
5.2. Перечень ресурсов информационно-коммуникационной сети «Интернет», необходимых для освоения дисциплины (модуля)	29
5.3 Методические указания для обучающихся по освоению дисциплины (модуля)	30
5.4 Информационно-технологическое обеспечение образовательного процесса по дисциплины (модуля)	31
5.5 Материально-техническое обеспечение образовательного процесса по дисциплине (модулю)	32
5.6 Образовательные технологии	32
Лист регистрации изменений	22

РАЗДЕЛ 1. ПАСПОРТ РАБОЧЕЙ ПРОГРАММЫ ДИСЦИПЛИНЫ (МОДУЛЯ)

1.1. Цель и задачи дисциплины (модуля).

Цель дисциплины (модуля) «Инвестиционный анализ в проектной деятельности» заключается в получении обучающимися теоретических знаний и практических навыков для проведения инвестиционного анализа проектов в целях принятия рациональных управленческих решений.

Задачи дисциплины (модуля):

В результате изучения курса выпускник должен решать следующие профессиональные задачи (в сфере организационно-управленческой; информационно-аналитической; предпринимательской деятельности):

1. проводить анализ инвестиционных проектов при различных условиях инвестирования и финансирования;
2. проводить анализ рыночных и специфических рисков при разработке проектов.

1.2. Место дисциплины (модуля) в структуре основной профессиональной образовательной программы высшего образования- программы бакалавриата

Дисциплина (модуль) «Инвестиционный анализ в проектной деятельности» реализуется части, формируемой участниками образовательных отношений основной профессиональной образовательной программы по направлению подготовки 38.03.02 - Менеджмент (уровень бакалавриата) очно-заочной и очно-заочной с ДОТ формам обучения.

Изучение дисциплины (модуля) «Инвестиционный анализ в проектной деятельности» базируется на знаниях и умениях, полученных обучающимися ранее в ходе освоения программного материала ряда дисциплин (модулей): «Экономика», «Бухгалтерский учет», «Финансово-экономический анализ в проектной деятельности».

Перечень последующих дисциплин (модулей), для которых необходимы знания, умения и навыки, формируемые данной дисциплиной (модулем): «Риск-менеджмент», «Коммерциализация инновационных проектов», «Инновационное предпринимательство».

1.3. Планируемые результаты обучения по дисциплине (модулю) в рамках планируемых результатов освоения основной профессиональной образовательной программы.

Процесс освоения дисциплины (модуля) направлен на формирование у обучающихся следующих общепрофессиональных **и профессиональных** компетенций: ОПК-1; ПК-4 в соответствии с основной профессиональной образовательной программой по направлению подготовки 38.03.02 - Менеджмент (бакалавр).

В результате освоения дисциплины (модуля) обучающийся должен демонстрировать следующие результаты:

Категория компетенций	Код компетенции	Формулировка компетенции	Код и наименование индикатора достижения компетенции	Результаты обучения
Общепрофессиональная компетенция	ОПК-1	Способен решать профессиональные задачи на основе знаний (на промежуточном уровне)	ОПК-1.1 применять механизмы финансирования инвестиционных проектов	Знать: методы финансирования инвестиций; Уметь: определять доходность собственного

		экономической, организационной и управленческой теории		капитала инвестора; Владеть: способностью оценивать рентабельность инвестиций и доходность венчурного инвестора
Профессиональная компетенция	ПК-4	Способен проводить анализ инвестиционно-привлекательности проектов	ПК-4.1 Определять показатели эффективности проекта ПК-4.2 Анализировать риски инвестиционных проектов	Знать: дисконтированный показатель бюджетной эффективности проекта Уметь: рассчитывать индекс бюджетной эффективности, годовую процентную ставку; Владеть: способностью оценивать дисконтированный период окупаемости проекта

РАЗДЕЛ 2. СТРУКТУРА И СОДЕРЖАНИЕ ДИСЦИПЛИНЫ (МОДУЛЯ)

2.1 Объем дисциплины (модуля), включая контактную работу обучающегося с педагогическими работниками и самостоятельную работу обучающегося

Общая трудоемкость дисциплины (модуля), изучаемой в 5 семестре, составляет 3 зачетных единицы. По дисциплине (модулю) предусмотрен зачет.

Очно-заочная форма обучения

Вид учебной работы	Всего часов	Семестры				
		5				
Аудиторные учебные занятия, всего	18	18				
Учебные занятия лекционного типа	6	6				
Учебные занятия семинарского типа	12	12				
Лабораторные занятия	0	0				
Иная контактная работа	18	18				
Самостоятельная работа обучающихся, всего	63	63				
Вид промежуточной аттестации, контроль (час)	9	Зачет (9)				
Общая трудоемкость учебной дисциплины, з.е.	3	3				

Очно-заочная форма обучения с ДОТ

Вид учебной работы	Всего	Семестры
--------------------	-------	----------

	часов	5				
Аудиторные учебные занятия, всего	18	18				
Учебные занятия лекционного типа	6	6				
Учебные занятия семинарского типа	12	12				
Лабораторные занятия	0	0				
Иная контактная работа	18	18				
Самостоятельная работа обучающихся, всего	63	63				
Вид промежуточной аттестации, контроль (час)	9	Зачет (9)				
Общая трудоемкость учебной дисциплины, з.е.	3	3				

2.2. Учебно-тематический план дисциплины (модуля)

Очно-заочной формы обучения

Раздел, тема	Виды учебной работы, академических часов							
	Всего	Самостоятельная работа	Контактная работа обучающихся с педагогическими работниками					
			Всего	Лекционные занятия	Семинарские/практические занятия	Лабораторные занятия	Иная контактная работа	
							Всего	Практическая подготовка
Модуль 1. Семестр 5								
Раздел 1. Инвестиционный анализ в системе управления проектами.	32	20	12	2	4	0	6	-
Раздел 2. Анализ финансирования инвестиционных проектов	35	23	12	2	4	0	6	-
Раздел 3. Методы инвестиционного анализа	32	20	12	2	4	0	6	-
Контроль промежуточной аттестации (час)		9						

Раздел, тема	Виды учебной работы, академических часов								
	Всего	Самостоятельная работа	Контактная работа обучающихся с педагогическими работниками					Иная контактная работа	
			Всего	Лекционные занятия	Семинарские/практические занятия	Лабораторные занятия	Всего	Практическая подготовка	
Общий объем, часов	108	63	36	6	12	0	18	-	
Форма промежуточной аттестации	Зачет								

Очно-заочной формы обучения с ДОТ

Раздел, тема	Виды учебной работы, академических часов								
	Всего	Самостоятельная работа	Контактная работа обучающихся с педагогическими работниками					Иная контактная работа	
			Всего	Лекционные занятия	Семинарские/практические занятия	Лабораторные занятия	Всего	Практическая подготовка	
Модуль 1. Семестр 5									
Раздел 1. Инвестиционный анализ в системе управления проектами	32	20	12	2	4	0	6	-	
Раздел 2. Анализ финансирования инвестиционных проектов	35	23	12	2	4	0	6	-	
Раздел 3. Методы инвестиционного анализа	32	20	12	2	4	0	6	-	
Контроль промежуточной		9							

Раздел, тема	Виды учебной работы, академических часов							
	Всего	Самостоятельная работа	Контактная работа обучающихся с педагогическими работниками					
			Всего	Лекционные занятия	Семинарские/практические занятия	Лабораторные занятия	Иная контактная работа	
							Всего	Практическая подготовка
аттестации (час)								
Общий объем, часов	108	63	36	6	12	0	18	-
Форма промежуточной аттестации	Зачет							

РАЗДЕЛ 3. УЧЕБНО-МЕТОДИЧЕСКОЕ ОБЕСПЕЧЕНИЕ САМОСТОЯТЕЛЬНОЙ РАБОТЫ ОБУЧАЮЩИХСЯ ПО ДИСЦИПЛИНЕ (МОДУЛЮ)

3.1. Виды самостоятельной работы обучающихся по дисциплине (модулю)

Очно-заочной формы обучения

Раздел, тема	Всего	Виды самостоятельной работы обучающихся					
		Академическая активность, час	Форма академической активности	Выполнение практ. заданий, час	Форма практического задания	Рубежный текущий контроль, час	Форма рубежного текущего контроля
Модуль 1. Семестр 5							
Раздел 1. Инвестиционный анализ в системе управления проектами	20	6	Подготовка к лекционным и практическим занятиям, самостоятельное изучение раздела в ЭИОС	13	расчетное практическое задание	2	Компьютерное тестирование
Раздел 2. Анализ финансирования инвестиционных проектов	23	6	Подготовка к лекционным и практическим занятиям, самостоятельное изучение раздела в ЭИОС	13	расчетное практическое задание	2	Компьютерное тестирование

Раздел 3. Методы инвестиционного анализа	20	6	Подготовка к лекционным и практическим занятиям, самостоятельное изучение раздела в ЭИОС	13	расчетное практическое задание	2	Компьютерное тестирование
Общий объем по дисциплине (модулю), часов	63	18		39		6	

Очно-заочной формы обучения с ДОТ

Раздел, тема	Всего	Виды самостоятельной работы обучающихся					
		Академическая активность, час	Форма академической активности	Выполнение практ. заданий, час	Форма практического задания	Рубежный текущий контроль, час	Форма рубежного текущего контроля
Модуль 1. Семестр 5							
Раздел 1. Инвестиционный анализ в системе управления проектами.	20	6	Подготовка к лекционным и практическим занятиям, самостоятельное изучение раздела в ЭИОС	13	расчетное практическое задание	2	Компьютерное тестирование
Раздел 2. Анализ финансирования инвестиционных проектов	23	6	Подготовка к лекционным и практическим занятиям, самостоятельное изучение раздела в ЭИОС	13	расчетное практическое задание	2	Компьютерное тестирование
Раздел 3. Методы инвестиционного анализа	20	6	Подготовка к лекционным и практическим занятиям, самостоятельное изучение раздела в ЭИОС	13	расчетное практическое задание	2	Компьютерное тестирование
Общий объем по дисциплине (модулю), часов	63	18		39		6	

3.2. Методические указания к самостоятельной работе по дисциплине (модулю)

МОДУЛЬ 1. Семестр 5

Раздел 1. Инвестиционный анализ в системе управления проектами.

Цель: исследование инвестиционной среды и инвестиционной деятельности предприятий, определение состава объектов реального инвестирования, применение методики оценки инвестиционной привлекательности предприятия – реципиента. Анализ инвестиционного портфеля предприятия.

Перечень изучаемых элементов содержания

Экономическая сущность и виды инвестиций как объекта управления. Цель инвестирования. Инвестиционный процесс и его особенности. Принципы управления инвестиционной деятельностью. Инвестиционная стратегия предприятий: цели и принципы разработки. Инвестиционное планирование на предприятии. Бюджет капитальных вложений. Концепция стоимости капитала, модель дисконтированного денежного потока, концепция риска и доходности, модели оценки акций и облигаций на основе их доходности, модель оценки финансовых активов, модель опционов.

Вопросы для самоподготовки:

1. Нормативный инструментарий инвестиционного менеджмента.
2. Портфельная стратегия.
3. Классификация инвестиционных проектов.
4. Этапы обоснования принятия решения о целесообразности инвестиционного проекта.
5. Направления инвестиционного анализа.
6. Организационно-экономический механизм реализации проекта.

ПРАКТИЧЕСКОЕ ЗАДАНИЕ К РАЗДЕЛУ 1

Форма практического задания: расчетно-практическое задание

Пример расчетного практического задания

Спрогнозируйте размер прибыли на весь выпуск товарной продукции аналитическим методом, если известно, что товарная продукция в ценах реализации в плановом году составляет 560 000 000 руб., а затраты на 1 000 руб. товарной продукции равны 700 руб.

Стоит ли предприятию производить данную продукцию, если при этом нужно отказаться от продукции, приносящей 145 000 000 руб. прибыли на весь товарный выпуск?

РУБЕЖНЫЙ КОНТРОЛЬ К РАЗДЕЛУ 1: форма рубежного контроля – компьютерное тестирование

Пример тестового задания

- (??) Инвестиции в производство используются для:
- (?) поддержание текущей деятельности предприятия;
 - (?) выплаты заработной платы работникам предприятия;
 - (!) покупки нового оборудования;
 - (?) уплаты налога на прибыль.

Раздел 2. Анализ финансирования инвестиционных проектов.

Цель: определение источников и форм инвестирования проектов, выбор источников инвестирования проектов; необходимость привлечения венчурного финансирования и функции венчурного инвестора.

Перечень изучаемых элементов содержания

Источники и организационные формы финансирования капитальных вложений. Собственные, привлеченные и заемные средства. Условия предоставления бюджетных ассигнований. Методы финансирования инвестиционных проектов. Самофинансирование, акционирование, ипотечное, проектное, синдицированное финансирование, облигационный заем. Финансовые последствия использования различных форм и схем финансирования. Безкапитальные формы финансирования: лизинг, аренда. Сравнительный анализ лизинга и покупки в кредит. Венчурное финансирование и венчурные инвесторы.

Вопросы для самоподготовки:

1. Стратегический и портфельный инвестор.
2. Участники инвестиционного процесса.
3. Формы реального инвестирования.
4. Управление рисками проекта и меры по их снижению и защите.
5. Оценка инвестиционных качеств акций и долговых инструментов.
6. Формы рейтинговой оценки ценных бумаг.

ПРАКТИЧЕСКОЕ ЗАДАНИЕ К РАЗДЕЛУ 2

Форма практического задания: расчетно-практическое задание

Пример расчетного практического задания

Стоимость лицензии составляет 30% от ожидаемой прибыли покупателя лицензии. Среднегодовой выпуск продукции равен 10000 единиц. Цена единицы продукции — 50 руб. Срок действия лицензии 7 лет. Период освоения предмета лицензии 1 год. Норма прибыли равна 20%. Определить стоимость лицензии.

РУБЕЖНЫЙ КОНТРОЛЬ К РАЗДЕЛУ 2: форма рубежного контроля – компьютерное тестирование

Пример тестового задания

(??) Вложение капитала в различные ценные бумаги это:

- (?) реальные инвестиции;
- (?) частные инвестиции;
- (!) финансовые инвестиции;
- (?) прямые инвестиции.

Раздел 3. Методы инвестиционного анализа.

Цель: приобретение навыков оценки эффективности проекта на разных стадиях его разработки и реализации; оценки эффективности проекта на основе дисконтированных показателей. моделирования реальных денежных потоков по операционной, инвестиционной и финансовой деятельности.

Перечень изучаемых элементов содержания

Критерии и методы оценки инвестиционных проектов. Метод средних величин (метод бухгалтерской прибыли) и его показатели. Система дисконтированных показателей эффективности проекта. Расчетный период. Учет влияния инфляции, риска и неопределенности. Оценка эффективности участия в инвестиционном проекте. Бюджетная эффективность и социальные результаты реализации инвестиционных проектов. Выбор инвестиционных проектов. Методические подходы к оценке и управлению рисками проекта. Сценарный анализ. Метод Монте-Карло.

Вопросы для самоподготовки:

1. Выбор ставки дисконтирования.
2. Коммерческая эффективность инвестиционных проектов.
3. Финансовая реализуемость инвестиционных проектов.
4. Экономическое содержание показателей оценки эффективности проектов.
5. Идентификация рисков.
6. Критические точки проектов и анализ чувствительности.

ПРАКТИЧЕСКОЕ ЗАДАНИЕ К РАЗДЕЛУ 3

Форма практического задания: расчетно-практическое задание

Пример расчетного практического задания

Первоначальная сумма инвестиций в проект составляет 250 млн руб. Через год после начала проекта инвестор должен вложить ещё 150 млн руб. в проект. Ежегодный приток наличности в течение пяти лет составляет по предварительным оценкам 120 млн. руб. Процентная ставка 10% (i). Определить, целесообразен ли проект (на основе критерия NPV), при этом необходимо рассчитать коэффициенты дисконтирования для каждого года.

РУБЕЖНЫЙ КОНТРОЛЬ К РАЗДЕЛУ 3: форма рубежного контроля – компьютерное тестирование

Пример тестового задания

(??) Риск потерь, связанный с тем, что новый товар, на разработку которого могут быть затрачены значительные средства не будет реализован (не окупится):

- (!) инвестиционный риск;
- (?) инновационный риск;
- (?) отраслевой риск;
- (?) торговый риск.

РАЗДЕЛ 4. ФОНД ОЦЕНОЧНЫХ СРЕДСТВ ДЛЯ ПРОВЕДЕНИЯ ПРОМЕЖУТОЧНОЙ АТТЕСТАЦИИ ОБУЧАЮЩИХСЯ ПО ДИСЦИПЛИНЕ (МОДУЛЮ)

4.1. Форма промежуточной аттестации обучающегося по дисциплине (модулю)

Контрольными мероприятиями промежуточной аттестации обучающихся по дисциплине (модулю) является зачет и экзамен, который проводится в устной форме.

4.2. Перечень компетенций с указанием этапов их формирования в процессе освоения образовательной программы

Код компетенции	Содержание компетенции (части компетенции)	Результаты обучения	Этапы формирования компетенций в процессе освоения образовательной программы
ОПК-1	Способен решать профессиональные задачи на основе знаний (на промежуточном	Знать: методы финансирования инвестиций	Этап формирования знаний
		Уметь: определять доходность собственного капитала инвестора	Этап формирования умений

	уровне) экономической, организационной и управленческой теории	Владеть: способностью оценивать рентабельность инвестиций и доходность венчурного инвестора	Этап формирования навыков и получения опыта
ПК-4	Способен проводить анализ инвестиционной привлекательности проектов	Знать: дисконтированный показатель бюджетной эффективности проекта	Этап формирования знаний
		Уметь: рассчитывать индекс бюджетной эффективности, годовую процентную ставку	Этап формирования умений
		Владеть: способностью оценивать дисконтированный период окупаемости проекта	Этап формирования навыков и получения опыта

4.3. Описание показателей и критериев оценивания компетенций на различных этапах их формирования, описание шкал оценивания

Код компетенции	Этапы формирования компетенций	Показатель оценивания компетенции	Критерии и шкалы оценивания
ОПК-1, ПК-4	Этап формирования знаний.	Теоретический блок вопросов. Уровень освоения программного материала, логика и грамотность изложения, умение самостоятельно обобщать и излагать материал	1) обучающийся глубоко и прочно освоил программный материал, исчерпывающе, последовательно, грамотно и логически стройно его излагает, тесно увязывает с задачами и будущей деятельностью, не затрудняется с ответом при видоизменении задания, умеет самостоятельно обобщать и излагать материал, не допуская ошибок: (9-10] баллов; 2) обучающийся твердо знает программный материал, грамотно и по существу излагает его, не допуская существенных неточностей в ответе на вопрос, может правильно применять теоретические положения: [8-9) баллов; 3) обучающийся освоил основной материал, но не знает отдельных деталей, допускает неточности, недостаточно правильные формулировки, нарушает

			последовательность в изложении программного материала: (6-8) баллов; 4) обучающийся не знает значительной части программного материала, допускает существенные ошибки: [0-6] баллов.
ОПК-1, ПК-4	Этап формирования умений	<p>Аналитическое задание (<i>задачи, ситуационные задания, кейсы, проблемные ситуации и т.д.</i>)</p> <p>Практическое применение теоретических положений применительно к профессиональным задачам, обоснование принятых решений</p>	<p>1) свободно справляется с задачами и практическими заданиями, правильно обосновывает принятые решения, задание выполнено верно, даны ясные аналитические выводы к решению задания, подкрепленные теорией: [9-10] баллов;</p> <p>2) владеет необходимыми умениями и навыками при выполнении практических заданий, задание выполнено верно, отмечается хорошее развитие аргумента, однако отмечены погрешности в ответе, скорректированные при собеседовании: [8-9] баллов;</p> <p>3) испытывает затруднения в выполнении практических заданий, задание выполнено с ошибками, отсутствуют логические выводы и заключения к решению: (6-8) баллов;</p> <p>4) практические задания, задачи выполняет с большими затруднениями или задание не выполнено вообще, или задание выполнено не до конца, нет четких выводов и заключений по решению задания, сделаны неверные выводы по решению задания: [0-6] баллов.</p>
ОПК-1, ПК-4	Этап формирования навыков и получения опыта.	<p>Аналитическое задание (<i>задачи, ситуационные задания, кейсы, проблемные ситуации и т.д.</i>)</p> <p>Решение практических заданий и задач, владение навыками и умениями при выполнении практических заданий, самостоятельность, умение обобщать и излагать материал.</p>	<p>3) испытывает затруднения в выполнении практических заданий, задание выполнено с ошибками, отсутствуют логические выводы и заключения к решению: (6-8) баллов;</p> <p>4) практические задания, задачи выполняет с большими затруднениями или задание не выполнено вообще, или задание выполнено не до конца, нет четких выводов и заключений по решению задания, сделаны неверные выводы по решению задания: [0-6] баллов.</p>

4.4 Типовые контрольные задания или иные материалы, необходимые для оценки знаний, умений, навыков и (или) опыта деятельности, характеризующих этапы формирования компетенций в процессе освоения образовательной программы

Примерные вопросы для проведения промежуточной аттестации обучающихся по дисциплине (модулю)

Теоретический блок вопросов

Модуль 1. Семестр 5

1. Перечислите основные уровни инвестиционного планирования.
2. Перечислите основные функции инвестиционного контроллинга.
3. Дайте определение понятий: дисконтирование, норма дисконта, коэффициент дисконтирования, аннуитет.
4. Перечислите основные методы анализа финансовых, коммерческих и налоговых рисков.
5. Как формируется оптимальный инвестиционный портфель?
6. Инвестиционный (инновационный) проект и методы оценки его эффективности.
7. Инвестиционный анализ промышленных (социальных, маркетинговых, технических, организационных) проектов.
8. Формы привлечения финансовых средств для инвестиционной деятельности.
9. Формы привлечения финансовых средств для инвестиционного проекта.
10. Проектное (ссудное) кредитование и лизинг (форфейтинг) как формы финансирования инвестиционных проектов.
11. Методы привлечения заемных средств для финансирования инвестиционных проектов.
12. Мобилизация инвестиционных средств путем эмиссии ценных бумаг.
13. Облигационный заем как форма финансирования инвестиционных проектов.
14. Портфельные инвестиции: доход и риск.
15. Укажите главные задачи качественного подхода оценки проектного риска.
16. Приведите характеристику моделей SWOT-, PEST- и GETS-анализа.
17. Приведите основные методы количественного анализа рисков проекта.
18. Назовите стандартные характеристики риска, которые рассчитывают на основе теории вероятностей. Приведите формулы их расчета.
19. Назовите методы оценки рисков без учета распределений вероятностей.
20. Раскройте особенности и методику проведения анализа чувствительности.
21. Дайте характеристику анализа сценариев.
22. Охарактеризуйте агрегированные методы ставки процента с поправкой на риск.
23. Охарактеризуйте пофакторные (кумулятивные) методы ставки процента с поправкой на риск.
24. Компромиссный критерий (пессимизма-оптимизма) Гурвица.
25. Приведите последовательность анализа рисков инвестиционного проекта с использованием метода Монте-Карло.
26. Назовите случаи, когда возникает необходимость учета инфляции в проектировании?
27. Перечислите измерители инфляции.
28. Раскройте алгоритм учета влияния инфляции при оценке эффективности проекта.
29. Укажите отличия между реальными и номинальными процентными ставками.
30. Методические подходы к определению нормы дисконта.

Аналитический блок вопросов

Модуль 1. Семестр 5

1. Основные задачи инвестиционной деятельности применительно к различным стадиям жизненного цикла компании (на примере).
2. Каким критериям должны отвечать показатели NPV, PP, PI и IRR, чтобы проект был признан эффективным (на примере)?
3. Чем продиктована необходимость применения динамических показателей для оценки инвестиционных проектов (на примере)?

4. Чем отличаются методы анализа, основанные на учётных и дисконтированных оценках?
5. Чем продиктована необходимость применения динамических показателей для оценки инвестиционных проектов?
6. Как можно определить ставку дисконта инвестиционного проекта?
7. В каких случаях необходимо рассчитывать модифицированную внутреннюю норму доходности?
8. Когда для анализа альтернативных проектов целесообразно применять метод цепного повтора?
9. Если показатели NPV И IRR инвестиционных проектов противоречат друг другу, то какому показателю при обосновании эффективности проектов следует отдать предпочтение?
10. С помощью каких методов осуществляется прогнозирование инвестиционных рисков?
11. Как рассчитывается экономическая эффективность внедрения научно-технических мероприятий, направленных на снижение затрат на производство и реализацию продукции?
12. Когда используют метод экспертных оценок риска, в чем его особенность?
13. Когнитивная школа — формирование стратегии как ментальный процесс.
14. Определите основные цели и задачи составления финансовых моделей инвестиционных проектов на предприятии
15. Назовите источники финансирования проектной деятельности: состав, структуру, отличия и особенности.
16. Методические подходы к определению нормы дисконта.
17. Модель средневзвешенной стоимости капитала.
18. Классификация форм и источников финансирования проектов.
19. Методы самофинансирования. Оценка стоимости собственного капитала.
20. Финансирование проектов через кредитный рынок. Оценка стоимости заемного капитала.
21. Лизинг как способ среднесрочного финансирования проектов.
22. Ипотечное кредитование как способ долгосрочного финансирования инвестиций.
23. Определение оптимального бюджета капиталовложений.
24. Определение и виды эффективности проектов.
25. Классификация показателей экономической эффективности проектов.
26. Методы расчета показателей эффективности проектов, не предполагающих использования концепции дисконтирования.
27. Показатели эффективности проектов, определяемые на основании использования концепции дисконтирования.
28. Подходы к оценке рисков проекта. Качественный и количественный подходы.
29. Методы оценки рисков. Методы оценки рисков без учета распределений вероятностей.
30. Методы оценки рисков с учетом распределения вероятностей.

4.5 Методические материалы, определяющие процедуры оценивания знаний, умений, навыков и (или) опыта деятельности, характеризующих этапы формирования компетенций

Промежуточная аттестация по дисциплине (модулю) проводится в соответствии с Положением о промежуточной аттестации обучающихся по основным профессиональным образовательным программам высшего образования – программ бакалавриата в Российском государственном социальном университете и Положение о балльно-рейтинговой системе оценки успеваемости обучающихся по основным профессиональным

образовательным программам высшего образования - программам бакалавриата, программам специалитета, программам магистратуры в Российском государственном социальном университете.

На промежуточную аттестацию отводится 20 рейтинговых баллов.

Ответы обучающегося на контрольном мероприятии промежуточной аттестации оцениваются педагогическим работником по 20 - балльной шкале, а итоговая оценка по дисциплине (модулю) выставляется по пятибалльной системе для экзамена/дифференцированного зачета и по системе зачтено/не зачтено для зачета.

Критерии выставления оценки определяются Положением о балльно-рейтинговой системе оценки успеваемости обучающихся по основным профессиональным образовательным программам высшего образования - программам бакалавриата, программам специалитета, программам магистратуры в Российском государственном социальном университете.

РАЗДЕЛ 5. УСЛОВИЯ РЕАЛИЗАЦИИ ДИСЦИПЛИНЫ (МОДУЛЯ)

5.1. Перечень основной и дополнительной учебной литературы для освоения дисциплины (модуля)

5.1.1. Основная литература

1. Кузнецов, Б. Т. Инвестиционный анализ: учебник и практикум для вузов / Б. Т. Кузнецов. — 2-е изд., испр. и доп. — Москва: Издательство Юрайт, 2022. — 363 с. — (Высшее образование). — ISBN 978-5-534-02215-5. — Текст: электронный // Образовательная платформа Юрайт [сайт]. — URL: <https://urait.ru/bcode/489096>
2. Касьяненко, Т. Г. Инвестиционный анализ: учебник и практикум для бакалавриата и магистратуры / Т. Г. Касьяненко, Г. А. Маховикова. — Москва: Издательство Юрайт, 2022. — 560 с. — (Бакалавр и магистр. Академический курс). — ISBN 978-5-9916-9546-6. — Текст: электронный // Образовательная платформа Юрайт [сайт]. — URL: <https://urait.ru/bcode/497800>

5.1.2. Дополнительная литература:

1. Касьяненко, Т. Г. Анализ и оценка рисков в бизнесе: учебник и практикум для вузов / Т. Г. Касьяненко, Г. А. Маховикова. — 2-е изд., перераб. и доп. — Москва: Издательство Юрайт, 2022. — 381 с. — (Высшее образование). — ISBN 978-5-534-00375-8. — Текст: электронный // Образовательная платформа Юрайт [сайт]. — URL: <https://urait.ru/bcode/489052>

5.2. Перечень ресурсов информационно-коммуникационной сети «Интернет», необходимых для освоения дисциплины (модуля)

№ №	Название электронного ресурса	Описание электронного ресурса	Используемый для работы адрес
1.	ЭБС «Университетская библиотека онлайн»	Электронная библиотека, обеспечивающая доступ высших и средних учебных заведений, публичных библиотек и корпоративных пользователей к наиболее востребованным материалам по всем отраслям знаний от ведущих российских издательств	http://biblioclub.ru/
2.	Образовательная платформа Юрайт	Электронно-библиотечная система для ВУЗов, ССУЗов, обеспечивающая	https://urait.ru/

		доступ к учебникам, учебной и методической литературе по различным дисциплинам.	
3.	Научная электронная библиотека eLIBRARY.ru	Крупнейший российский информационно-аналитический портал в области науки, технологии, медицины и образования, содержащий рефераты и полные тексты более 34 млн научных публикаций и патентов	http://elibrary.ru/
4.	База данных "EastView"	Полнотекстовая база данных периодических изданий	https://dlib.eastview.com
5.	Электронная библиотека "Grebennikon"	Библиотека предоставляет доступ более чем к 30 журналам, выпускаемых Издательским домом "Гребенников".	https://grebennikon.ru/

5.3 Методические указания для обучающихся по освоению дисциплины (модуля)

Освоение обучающимся дисциплины (модуля) «Инвестиционный анализ в проектной деятельности» предполагает изучение материалов дисциплины (модуля) на аудиторных занятиях и в ходе самостоятельной работы. Аудиторные занятия проходят в форме лекций, семинаров и практических занятий. Самостоятельная работа включает разнообразный комплекс видов и форм работы обучающихся.

Для успешного освоения дисциплины (модуля) и достижения поставленных целей необходимо внимательно ознакомиться с рабочей программой дисциплины (модуля), доступной в электронной информационно-образовательной среде РГСУ.

Следует обратить внимание на списки основной и дополнительной литературы, на предлагаемые преподавателем ресурсы информационно-телекоммуникационной сети Интернет. Эта информация необходима для самостоятельной работы обучающегося.

При подготовке к аудиторным занятиям необходимо помнить особенности каждой формы его проведения.

Подготовка к учебному занятию лекционного типа заключается в следующем.

С целью обеспечения успешного обучения обучающийся должен готовиться к лекции, поскольку она является важнейшей формой организации учебного процесса, поскольку:

- знакомит с новым учебным материалом;
- разъясняет учебные элементы, трудные для понимания;
- систематизирует учебный материал;
- ориентирует в учебном процессе.

С этой целью:

- внимательно прочитайте материал предыдущей лекции;
- ознакомьтесь с учебным материалом по учебнику и учебным пособиям с темой прочитанной лекции;
- внесите дополнения к полученным ранее знаниям по теме лекции на полях лекционной тетради;
- запишите возможные вопросы, которые вы зададите лектору на лекции по материалу изученной лекции;
- постарайтесь уяснить место изучаемой темы в своей подготовке;
- узнайте тему предстоящей лекции (по тематическому плану, по информации лектора) и запишите информацию, которой вы владеете по данному вопросу.

Подготовка к занятию семинарского типа

При подготовке и работе во время занятий семинарского типа следует обратить внимание на следующие моменты: на процесс предварительной подготовки, на работу во время занятия, обработку полученных результатов, исправление полученных замечаний.

Предварительная подготовка к учебному занятию семинарского типа заключается в изучении теоретического материала в отведенное для самостоятельной работы время, ознакомление с инструктивными материалами с целью осознания задач практического занятия, техники безопасности при работе с приборами, веществами.

Работа во время проведения учебного занятия семинарского типа включает:

– консультирование студентов преподавателями и вспомогательным персоналом с целью предоставления исчерпывающей информации, необходимой для самостоятельного выполнения предложенных преподавателем задач, ознакомление с правилами техники безопасности при работе в лаборатории;

– самостоятельное выполнение заданий согласно обозначенной учебной программой тематики.

Обработка, обобщение полученных результатов практического задания проводится обучающимися самостоятельно или под руководством преподавателя (в зависимости от степени сложности поставленных задач). В результате оформляется индивидуальный отчет. Подготовленная к сдаче на контроль и оценку работа сдается преподавателю. Форма отчетности может быть письменная, устная или две одновременно. Главным результатом в данном случае служит получение положительной оценки по каждому практическому занятию. Это является необходимым условием при проведении рубежного контроля и допуска к зачету и экзамену. При получении неудовлетворительных результатов обучающийся имеет право в дополнительное время пересдать преподавателю работу до проведения промежуточной аттестации.

Самостоятельная работа.

Для более углубленного изучения темы задания для самостоятельной работы рекомендуется выполнять параллельно с изучением данной темы. При выполнении заданий по возможности используйте наглядное представление материала. Более подробная информация о самостоятельной работе представлена в разделах «Учебно-методическое обеспечение самостоятельной работы по дисциплине (модулю)», «Методические указания к самостоятельной работе по дисциплине (модулю)».

5.4 Информационно-технологическое обеспечение образовательного процесса по дисциплины (модуля)

5.4.1. Средства информационных технологий

1. Персональные компьютеры;
2. Средства доступа в Интернет;
3. Проектор.

5.4.2. Программное обеспечение

1. Операционная система: Astra Linux SE или Windows 7
2. Пакет офисных программ: LibreOffice или Microsoft Office Professional Plus 2007 Russian Academic
3. Справочная система Консультант+
4. Okular или Acrobat Reader DC
5. Ark или 7-zip
6. SKY DNS
7. TrueConf (client)

5.4.3. Информационные справочные системы и профессиональные базы

данных

№ №	Название электронного	Описание электронного ресурса	Используемый для работы адрес
----------------	----------------------------------	--------------------------------------	--

	ресурса		
1.	ЭБС «Университетская библиотека онлайн»	Электронная библиотека, обеспечивающая доступ высших и средних учебных заведений, публичных библиотек и корпоративных пользователей к наиболее востребованным материалам по всем отраслям знаний от ведущих российских издательств	http://biblioclub.ru/
2.	Образовательная платформа Юрайт	Электронно-библиотечная система для ВУЗов, ССУЗов, обеспечивающая доступ к учебникам, учебной и методической литературе по различным дисциплинам.	https://urait.ru/
3.	Научная электронная библиотека eLIBRARY.ru	Крупнейший российский информационно-аналитический портал в области науки, технологии, медицины и образования, содержащий рефераты и полные тексты более 34 млн научных публикаций и патентов	http://elibrary.ru/
4.	База данных "EastView"	Полнотекстовая база данных периодических изданий	https://dlib.eastview.com
5.	Электронная библиотека "Grebennikon"	Библиотека предоставляет доступ более чем к 30 журналам, выпускаемых Издательским домом "Гребенников".	https://grebennikon.ru/

5.5 Материально-техническое обеспечение образовательного процесса по дисциплине (модулю)

Для изучения дисциплины (модуля) *«Инвестиционный анализ в проектной деятельности»* в рамках реализации основной профессиональной образовательной программы высшего образования – программы бакалаврита по направлению подготовки/специальности *38.03.02 Менеджмент* используются:

Учебная аудитория для занятий лекционного типа оснащена специализированной мебелью (стол для преподавателя, парты, стулья, доска для написания мелом); техническими средствами обучения (видеопроjectionное оборудование, средства звуковоспроизведения, экран и имеющие выход в сеть Интернет), а также (при наличии).

Учебная аудитория для занятий семинарского типа: оснащена специализированной мебелью (стол для преподавателя, парты, стулья, доска для написания мелом); техническими средствами обучения (видеопроjectionное оборудование, средства звуковоспроизведения, экран и имеющие выход в сеть Интернет).

Помещения для самостоятельной работы обучающихся: оснащены специализированной мебелью (парты, стулья) техническими средствами обучения (персональные компьютеры с доступом в сеть Интернет и обеспечением доступа в электронно-информационную среду университета, программным обеспечением).

5.6 Образовательные технологии

При реализации дисциплины (модуля) *«Инвестиционный анализ в проектной деятельности»* применяются различные образовательные технологии, в том числе технологии электронного обучения.

Освоение дисциплины (модуля) *«Инвестиционный анализ в проектной деятельности»* предусматривает использование в учебном процессе активных и интерактивных форм проведения учебных занятий в форме деловых и ролевых игр,

разбора конкретных ситуаций и др. в сочетании с внеаудиторной работой с целью формирования и развития **профессиональных** навыков обучающихся.

При освоении дисциплины (модуля) *«Инвестиционный анализ в проектной деятельности»* предусмотрено применением электронного обучения.

Учебные часы дисциплины (модуля) *«Инвестиционный анализ в проектной деятельности»* предусматривают классическую контактную работу преподавателя с обучающимся в аудитории и контактную работу посредством электронной информационно-образовательной среды в синхронном и асинхронном режиме (вне аудитории) посредством применения возможностей компьютерных технологий (электронная почта, электронный учебник, тестирование, вебинар, видеофильм, презентация, форум и др.).

В рамках дисциплины (модуля) *«Инвестиционный анализ в проектной деятельности»* предусмотрены встречи с руководителями и работниками организаций, деятельность которых связана с *направленностью*, реализуемой основной профессиональной образовательной программы высшего образования – программы бакалавриата.

Лист регистрации изменений

№ п/п	Содержание изменения	Реквизиты документа об утверждении изменения	Дата введения изменения
1.	Утверждена и введена в действие решением Ученого совета факультета на основании Федерального государственного образовательного стандарта высшего образования по направлению подготовки 38.03.02 Менеджмент (уровень бакалавриата), утвержденным приказом Министерства образования и науки Российской Федерации от 12 августа 2020 г. № 970	Протокол заседания Ученого совета факультета № 9 от «28» апреля 2022 года	01.09.2022
2.			—.—.—



Министерство науки и высшего образования Российской Федерации
Федеральное государственное бюджетное образовательное
учреждение высшего образования
«Российский государственный социальный университет»

«УТВЕРЖДАЮ»

Декан факультета управления

А.Н.Островский

«28» апреля 2022 г.

**РАБОЧАЯ ПРОГРАММА ДИСЦИПЛИНЫ (МОДУЛЯ)
ТАЙМ-МЕНЕДЖМЕНТ В ПРОЕКТНОЙ ДЕЯТЕЛЬНОСТИ**

**Направление подготовки
38.03.02 - Менеджмент**

**Направленность программы:
Управление проектами**

**ОБРАЗОВАТЕЛЬНАЯ ПРОГРАММА ВЫСШЕГО ОБРАЗОВАНИЯ -
ПРОГРАММА БАКАЛАВРИАТА**

**Уровень профессионального образования
Высшее образование – бакалавриат**

**Форма обучения
очно-заочная, очно-заочная с ДОТ**

Москва 2022

Рабочая программа дисциплины (модуля) «Тайм-менеджмент в проектной деятельности» разработана на основании федерального государственного образовательного стандарта высшего образования – *бакалавриата* по направлению подготовки 38.03.02 Менеджмент, утвержденного приказом Министерства образования и науки Российской Федерации от 12.08.2020 № 970, учебного плана по основной профессиональной образовательной программе высшего образования - программы *бакалавриата* по направлению подготовки 38.03.02 Менеджмент, а также с учетом рекомендованной примерной основной образовательной программой и с учетом следующих профессиональных стандартов, сопряженных с профессиональной деятельностью выпускника:

- 08.041 «Специалист в сфере управления проектами государственно-частного партнёрства»;
- 08.018 «Специалист по управлению рисками».

Рабочая программа дисциплины (модуля) «Тайм-менеджмент в проектной деятельности» разработана доктором экономических наук, профессором, профессором факультета управления Сафроновой Анастасией Анатольевной.

Руководитель основной профессиональной образовательной программы
к.с.н., доцент



Т.А. Евстратова

(подпись)

Рабочая программа дисциплины (модуля) обсуждена и утверждена на Ученом совете факультета управления
Протокол №9 от 28 апреля 2022 г
Декан факультета
Кандидат медицинских наук



А.Н. Островский

Рабочая программа дисциплины (модуля) рекомендована к утверждению представителями организаций-работодателей:

Акционерное общество «АНКОР»
Заместитель генерального директора



Т. БАСКИНА

(подпись)

Закрытое акционерное общество
«ЭКОПСИ Консалтинг»,
Директор проектов



С.В. БАРАНОВ

(подпись)

Рабочая программа дисциплины (модуля) рецензирована и рекомендована к утверждению:

Д.э.н., профессор Финансового
университета при Правительстве РФ



И.Ю. БЕЛЯЕВА

(подпись)

Д.с.н., профессор
факультета управления



О.А. УРЖА

(подпись)

Согласовано
Научная библиотека, директор



И.Г. МАЛЯР

(ПОДПИСЬ)

СОДЕРЖАНИЕ:

РАЗДЕЛ 1. ПАСПОРТ РАБОЧЕЙ ПРОГРАММЫ ДИСЦИПЛИНЫ (МОДУЛЯ)	5
1.1. Цель и задачи дисциплины (модуля)	5
1.2. Место дисциплины (модуля) в структуре основной профессиональной образовательной программы высшего образования- программы бакалавриата	5
1.3. Планируемые результаты обучения по дисциплине (модулю) в рамках планируемых результатов освоения основной профессиональной образовательной программы	4
РАЗДЕЛ 2. СТРУКТУРА И СОДЕРЖАНИЕ ДИСЦИПЛИНЫ (МОДУЛЯ)	5
2.1 Объем дисциплины (модуля), включая контактную работу обучающегося с педагогическими работниками и самостоятельную работу обучающегося	5
2.2. Учебно-тематический план дисциплины (модуля)	6
РАЗДЕЛ 3. УЧЕБНО-МЕТОДИЧЕСКОЕ ОБЕСПЕЧЕНИЕ САМОСТОЯТЕЛЬНОЙ РАБОТЫ ОБУЧАЮЩИХСЯ ПО ДИСЦИПЛИНЕ (МОДУЛЮ)	9
3.1. Виды самостоятельной работы обучающихся по дисциплине (модулю)	9
3.2. Методические указания к самостоятельной работе по дисциплине (модулю)	10
РАЗДЕЛ 4. ФОНД ОЦЕНОЧНЫХ СРЕДСТВ ДЛЯ ПРОВЕДЕНИЯ ПРОМЕЖУТОЧНОЙ АТТЕСТАЦИИ ОБУЧАЮЩИХСЯ ПО ДИСЦИПЛИНЕ (МОДУЛЮ)	22
4.1. Форма промежуточной аттестации обучающегося по дисциплине (модулю)	22
4.2. Перечень компетенций с указанием этапов их формирования в процессе освоения образовательной программы	22
4.3. Описание показателей и критериев оценивания компетенций на различных этапах их формирования, описание шкал оценивания	23
4.4 Типовые контрольные задания или иные материалы, необходимые для оценки знаний, умений, навыков и (или) опыта деятельности, характеризующих этапы формирования компетенций в процессе освоения образовательной программы	25
4.5 Методические материалы, определяющие процедуры оценивания знаний, умений, навыков и (или) опыта деятельности, характеризующих этапы формирования компетенций	28
РАЗДЕЛ 5. УСЛОВИЯ РЕАЛИЗАЦИИ ДИСЦИПЛИНЫ (МОДУЛЯ)	17
5.1. Перечень основной и дополнительной учебной литературы для освоения дисциплины (модуля)	29
5.2. Перечень ресурсов информационно-коммуникационной сети «Интернет», необходимых для освоения дисциплины (модуля)	29
5.3 Методические указания для обучающихся по освоению дисциплины (модуля)	30
5.4 Информационно-технологическое обеспечение образовательного процесса по дисциплины (модуля)	31
5.5 Материально-техническое обеспечение образовательного процесса по дисциплине (модулю)	32
5.6 Образовательные технологии	32
Лист регистрации изменений	22

РАЗДЕЛ 1. ПАСПОРТ РАБОЧЕЙ ПРОГРАММЫ ДИСЦИПЛИНЫ (МОДУЛЯ)

1.1. Цель и задачи дисциплины (модуля).

Цель дисциплины (модуля) «Тайм-менеджмент в проектной деятельности» заключается в получении обучающимися теоретических знаний и практических навыков управления временем, принципах и методах управления сроками реализации проектов.

Задачи дисциплины (модуля):

В результате изучения курса выпускник должен решать следующие профессиональные задачи (в сфере организационно-управленческой; информационно-аналитической; предпринимательской деятельности):

1. проводить аудит своего времени и анализировать причины дефицита времени;
2. планировать временные резервы времени разработки и реализации проектов.

1.2. Место дисциплины (модуля) в структуре основной профессиональной образовательной программы высшего образования- программы бакалавриата

Дисциплина (модуль) «Тайм-менеджмент в проектной деятельности» реализуется части, формируемой участниками образовательных отношений основной профессиональной образовательной программы по направлению подготовки 38.03.02 - Менеджмент (уровень бакалавриата) очно-заочной и очно-заочной с ДОТ формам обучения.

Изучение дисциплины (модуля) «Тайм-менеджмент в проектной деятельности» базируется на знаниях и умениях, полученных обучающимися ранее в ходе освоения программного материала ряда дисциплин (модулей): «Философия», «Введение в специальность», «Технологии самоорганизации и эффективного взаимодействия».

Перечень последующих дисциплин (модулей), для которых необходимы знания, умения и навыки, формируемые данной дисциплиной (модулем): «Разработка и управление start up проектами», «Коммерциализация инновационных проектов», «Управление проектами».

1.3. Планируемые результаты обучения по дисциплине (модулю) в рамках планируемых результатов освоения основной профессиональной образовательной программы.

Процесс освоения дисциплины (модуля) направлен на формирование у обучающихся следующих универсальных и профессиональных компетенций: УК-6; ПК-3 в соответствии с основной профессиональной образовательной программой по направлению подготовки 38.03.02 - Менеджмент (бакалавр).

В результате освоения дисциплины (модуля) обучающийся должен демонстрировать следующие результаты:

Категория компетенций	Код компетенции	Формулировка компетенции	Код и наименование индикатора достижения компетенции	Результаты обучения
Универсальная компетенция	УК-6	Способен управлять своим временем, выстраивать и реализовывать траекторию саморазвития на основе	УК-6.1 способность к самоорганизации и самообразованию	Знать: методы самоорганизации и самообразования; Уметь: работать с личным временем и таймлайнами +дедлайнами внутри проекта; Владеть: технологиями

		принципов образования в течение всей жизни		самоорганизации и самообразования
Профессиональная компетенция	ПК-3	Способен использовать современные методы планирования и прогнозирования для повышения эффективности проектной деятельности	ПК-3.1 Владеть технологиями организации времени и приоритизации целей проекта ПК-3.2 Применять цифровые технологии для эффективной реализации проектов	Знать: методы планирования и прогнозирования проектной деятельности Уметь: работать на цифровых платформах для удобного ведения проекта; Владеть: навыками разработки планов и прогнозов для разработки проектов с применением цифровых технологий

РАЗДЕЛ 2. СТРУКТУРА И СОДЕРЖАНИЕ ДИСЦИПЛИНЫ (МОДУЛЯ)

2.1 Объем дисциплины (модуля), включая контактную работу обучающегося с педагогическими работниками и самостоятельную работу обучающегося

Общая трудоемкость дисциплины (модуля), изучаемой в 3 семестре, составляет 2 зачетные единицы. По дисциплине (модулю) предусмотрен зачет.

Очно-заочная форма обучения

Вид учебной работы	Всего часов	Семестры				
		3				
Аудиторные учебные занятия, всего	12	12				
Учебные занятия лекционного типа	4	4				
Учебные занятия семинарского типа	8	8				
Лабораторные занятия	0	0				
Иная контактная работа	12	12				
Самостоятельная работа обучающихся, всего	39	39				
Вид промежуточной аттестации, контроль (час)	9	Зачет (9)				
Общая трудоемкость учебной дисциплины, з.е.	2	2				

Очно-заочная форма обучения с ДОТ

Вид учебной работы	Всего часов	Семестры				
		3				
Аудиторные учебные занятия,	12	12				

всего						
Учебные занятия лекционного типа	4	4				
Учебные занятия семинарского типа	8	8				
Лабораторные занятия	0	0				
Иная контактная работа	12	12				
Самостоятельная работа обучающихся, всего	39	39				
Вид промежуточной аттестации, контроль (час)	9	Зачет (9)				
Общая трудоемкость учебной дисциплины, з.е.	2	2				

2.2. Учебно-тематический план дисциплины (модуля)

Очно-заочной формы обучения

Раздел, тема	Виды учебной работы, академических часов							
	Всего	Самостоятельная работа	Контактная работа обучающихся с педагогическими работниками					
			Всего	Лекционные занятия	Семинарские/практические занятия	Лабораторные занятия	Иная контактная работа	
							Всего	Практическая подготовка
Модуль 1. Семестр 3								
Раздел 1. Сущность и основные подходы в тайм-менеджменте как основе самоорганизации и самообразования	31	19	12	2	4	0	6	-
Раздел 2. Технологии планирования и прогнозирования проектной деятельности с применением цифровых платформ	32	20	12	2	4	0	6	-
Контроль промежуточной аттестации (час)		9						
Общий объем, часов	72	39	24	4	8	0	12	-
Форма промежуточной	Зачет							

Раздел, тема	Виды учебной работы, академических часов							
	Всего	Самостоятельная работа	Контактная работа обучающихся с педагогическими работниками					
			Всего	Лекционные занятия	Семинарские/практические занятия	Лабораторные занятия	Иная контактная работа	
							Всего	Практическая подготовка
аттестации								

Очно-заочной формы обучения с ДОТ

Раздел, тема	Виды учебной работы, академических часов							
	Всего	Самостоятельная работа	Контактная работа обучающихся с педагогическими работниками					
			Всего	Лекционные занятия	Семинарские/практические занятия	Лабораторные занятия	Иная контактная работа	
							Всего	Практическая подготовка
Модуль 1. Семестр 3								
Раздел 1. Инвестиционный анализ в системе управления проектами	31	19	12	2	4	0	6	-
Раздел 2. Анализ финансирования инвестиционных проектов	32	20	12	2	4	0	6	-
Контроль промежуточной аттестации (час)		9						
Общий объем, часов	72	39	24	4	8	0	12	-
Форма промежуточной аттестации	Зачет							

РАЗДЕЛ 3. УЧЕБНО-МЕТОДИЧЕСКОЕ ОБЕСПЕЧЕНИЕ САМОСТОЯТЕЛЬНОЙ РАБОТЫ ОБУЧАЮЩИХСЯ ПО ДИСЦИПЛИНЕ (МОДУЛЮ)

3.1. Виды самостоятельной работы обучающихся по дисциплине (модулю)

Очно-заочной формы обучения

Раздел, тема	Всего	Виды самостоятельной работы обучающихся					
		Академическая активность, час	Форма академической активности	Выполнение практ. заданий, час	Форма практического задания	Рубежный текущий контроль, час	Форма рубежного текущего контроля
Модуль 1. Семестр 3							
Раздел 1. Сущность и основные подходы в тайм-менеджменте как основе самоорганизации и самообразования	19	9	Подготовка к лекционным и практическим занятиям, самостоятельное изучение раздела в ЭИОС	8	расчетное практическое задание	2	Компьютерное тестирование
Раздел 2. Технологии планирования и прогнозирования проектной деятельности с применением цифровых платформ	20	10	Подготовка к лекционным и практическим занятиям, самостоятельное изучение раздела в ЭИОС	8	расчетное практическое задание	2	Компьютерное тестирование
Общий объем по дисциплине (модулю), часов	39	19		16		4	

Очно-заочной формы обучения с ДОТ

Раздел, тема	Всего	Виды самостоятельной работы обучающихся					
		Академическая активность, час	Форма академической активности	Выполнение практ. заданий, час	Форма практического задания	Рубежный текущий контроль, час	Форма рубежного текущего контроля
Модуль 1. Семестр 3							
Раздел 1. Сущность и основные подходы в тайм-менеджменте как основе самоорганизации и самообразования	19	9	Подготовка к лекционным и практическим занятиям, самостоятельное изучение раздела в ЭИОС	8	расчетное практическое задание	2	Компьютерное тестирование

Раздел 2. Технологии планирования и прогнозирования проектной деятельности с применением цифровых платформ	20	10	Подготовка к лекционным и практическим занятиям, самостоятельное изучение раздела в ЭИОС	8	расчетное практическое задание	2	Компьютерное тестирование
Общий объем по дисциплине (модулю), часов	63	18		16		4	

3.2. Методические указания к самостоятельной работе по дисциплине (модулю)

МОДУЛЬ 1. Семестр 3

Раздел 1. Сущность и основные подходы в тайм-менеджменте как основе самоорганизации и самообразования.

Цель: приобрести навыки применения технологий тайм-менеджмента в целях личностного развития и профессиональной деятельности.

Перечень изучаемых элементов содержания

Сущность и основные подходы в тайм-менеджменте. Поглотители времени. Технологии определения и реализации приоритетов, борьбы с поглотителями времени. Индивидуальное управление временем. Методы тайм-менеджмента. Хронометраж (тайминг) как система учета и контроля расходов времени. Определение целей управления временем. Роль и место тайм-менеджмента в повышении эффективности развития и обучения. Инструменты планирования времени. Критерии выделения приоритетов.

Вопросы для самоподготовки:

1. Отличия тайм-менеджмента от других видов технологий повышения эффективности работника.
2. Основные проблемы при осуществлении тайм-менеджмента.
3. Роль тайм-менеджмента в повышении эффективности развития и обучения.
4. От каких факторов зависит эффективность тайм-менеджмента?
5. Технологии борьбы с поглотителями времени.
6. Для чего руководителю необходимо соблюдать баланса времени?

ПРАКТИЧЕСКОЕ ЗАДАНИЕ К РАЗДЕЛУ 1

Форма практического задания: расчетно-практическое задание

Пример расчетного практического задания

На основании индивидуальной фотографии рабочего времени (ФРВ) составьте фактический баланс затрат рабочего времени, используя таблицу 1.

Исходные данные:

Дата наблюдения
Начало наблюдения
Окончание наблюдения
Выполняемая работа
ФИО

Возраст
 Стаж работы
 Наблюдатель

Таблица 1

№ п/п	Наименование затрат рабочего времени	Текущее время (в час.и мин.)	Продолжительность	Индекс
1	Приход на рабочее место	09:00	0	ПЗ
		Итого		

Используйте следующие индексы:

ПЗ – подготовительно-заключительное время;

ОП – оперативное время;

ОРМ – обслуживание рабочего места;

ОТЛ – отдых и личные надобности;

ПНД – потери из-за нарушений трудовой дисциплины;

ПНТ – потери по оргтехпричинам.

Составьте нормативный баланс рабочего времени (норматив ПЗ – 20 мин. на смену, ОТЛ – 5% оперативного времени, ОРМ – 8% оперативного времени)(таблица 2).

Таблица 2

Затраты времени	Продолжительность Мин.	Продолжительность (%)	Индексы
Подготовительно-заключительное время			ПЗ
Оперативное время –			ОП
Обслуживание рабочего места			ОРМ
Отдых и личные надобности			ОТЛ
Итого по балансу		100	Тсм

Определите потери и нерациональные затраты рабочего времени, рассчитав коэффициент использования рабочего времени, коэффициент потерь времени по организационно-техническим причинам, коэффициент потерь рабочего времени по вине работников.

1. Коэффициент использования рабочего времени:

$$K_{исп} = \frac{T_{пз} + T_{оп} + T_{орм} + T_{отл}}{T_{см}} \times 100\%$$

2. Коэффициент потерь времени по организационно-техническим причинам:

$$K_{пнт} = \frac{T_{пнт}}{T_{см}} * 100\% ,$$

3. Коэффициент потерь рабочего времени по вине работников:

$$K_{\text{пнд}} = \frac{T_{\text{пнд}}}{T_{\text{см}}} * 100\%.$$

РУБЕЖНЫЙ КОНТРОЛЬ К РАЗДЕЛУ 1: форма рубежного контроля – компьютерное тестирование

Пример тестового задания

(??) Что из себя представляет методика «поедания лягушек»?

(?) «Разглобализация» задач – деление задачи на мелкие кусочки и «съедание» одного кусочка в день;

(!) Уничтожение мелких неприятных дел: утром необходимо обязательно решить хотя бы одну маленькую, но неприятную задачу;

(?) Выполнение задачи в произвольном порядке, «выгрызание» из разных мест маленьких кусочков;

(?) Деление задачи на легко решаемые фрагменты и выстраивание строгой последовательности их решения

Раздел 2. Технологии планирования и прогнозирования проектной деятельности с применением цифровых платформ.

Цель: применение методов планирования и прогнозирования проектной деятельности с применением цифровых технологий

Перечень изучаемых элементов содержания

Критерии тайм-менеджмента. Приоритетность задач. «Десять заповедей тайм-менеджмента». Современные подходы к тайм-менеджменту. Упорядочивание планов дня с помощью метода «Альп». Установление приоритетов с помощью анализа ABC. Ускоренный анализ по принципу Эйзенхауэра. Анкетирование и оценка достоверности данных. Пирамида Франклина и Матрица управления временем С. Кови. Ускоренный анализ по принципу Эйзенхауэра. «Time Power» Брайана Трейси. Структурированное управление временем по этапам реализации проекта. Сетевое планирование проектов. Цифровые платформы как инструмент реализации проекта.

Вопросы для самоподготовки:

1. Особенности многоуровневого тайм-менеджмента в различных сферах деятельности.
2. Тайм-менеджмент для начальника и подчиненного.
3. Роль интернет-технологий в формировании эффективного тайм-менеджмента.
4. Организация труда руководителя.
5. Методы сценариев в проектной деятельности.
6. Многоуровневый тайм-менеджмент.

ПРАКТИЧЕСКОЕ ЗАДАНИЕ К РАЗДЕЛУ 2

Форма практического задания: расчетно-практическое задание

Пример расчетного практического задания

По мнению специалистов, алгоритм превращения цели в проект состоит из шести шагов (цель + проект = план):

1. Описать направления работы: что нужно сделать и какие задачи?
2. Сделать четкий план: последовательность + взаимосвязь задач, ответственные, ресурсы и сроки.

3. Критерии достижения (вехи): как узнаю, что достиг (цифры, факты, эксперты).

4. Оценить ресурсную базу для достижения цели:

- **Время** (в первую очередь ваше личное). Час, 5 или 28 в неделю. Когда?

Выделите окно и закрепите время в ежедневнике.

- **Деньги.** Источник, сумма и к какому числу. На что и зачем?

• **Информация.** Маркетинговый анализ, список потенциальных партнеров, сильные и слабые стороны второй стороны переговоров и т.п.

• **Люди.** Работники, эксперты, фрилансеры, субподрядчики. Сколько, на какие задачи, стоимость участия каждого в проекте.

• **МТБ (материально-техническая база):** компьютеры, сеть, офисное помещение, авто и т.п. Арендную, куплю, возьму у друга на 2 дня?

Что есть сейчас и что нужно дополнительно?

РУБЕЖНЫЙ КОНТРОЛЬ К РАЗДЕЛУ 2: форма рубежного контроля – компьютерное тестирование

Пример тестового задания

(??) Метод оптимизации продолжительности выполнения работ с учетом их стоимости, – это:

(?) GERT

(!) PERT/COST

(?) ПАТТЕРН-метод

(?) метод критического пути

РАЗДЕЛ 4. ФОНД ОЦЕНОЧНЫХ СРЕДСТВ ДЛЯ ПРОВЕДЕНИЯ ПРОМЕЖУТОЧНОЙ АТТЕСТАЦИИ ОБУЧАЮЩИХСЯ ПО ДИСЦИПЛИНЕ (МОДУЛЮ)

4.1. Форма промежуточной аттестации обучающегося по дисциплине (модулю)

Контрольными мероприятиями промежуточной аттестации обучающихся по дисциплине (модулю) является **зачет и экзамен**, который проводится в **устной** форме.

4.2. Перечень компетенций с указанием этапов их формирования в процессе освоения образовательной программы

Код компетенции	Содержание компетенции (части компетенции)	Результаты обучения	Этапы формирования компетенций в процессе освоения образовательной программы
УК-6	Способен управлять своим временем, выстраивать и реализовывать траекторию саморазвития на основе принципов образования в течение всей жизни	Знать: методы самоорганизации и самообразования	Этап формирования знаний
		Уметь: работать с личным временем и таймлайнами + дедлайнами внутри проекта	Этап формирования умений
		Владеть: технологиями самоорганизации и самообразования	Этап формирования навыков и получения опыта

ПК-3	Способен использовать современные методы планирования и прогнозирования для повышения эффективности проектной деятельности	Знать: методы планирования и прогнозирования проектной деятельности	Этап формирования знаний
		Уметь: работать на цифровых платформах для удобного ведения проекта	Этап формирования умений
		Владеть: навыками разработки планов и прогнозов для разработки проектов с применением цифровых технологий	Этап формирования навыков и получения опыта

4.3. Описание показателей и критериев оценивания компетенций на различных этапах их формирования, описание шкал оценивания

Код компетенции	Этапы формирования компетенций	Показатель оценивания компетенции	Критерии и шкалы оценивания
УК-6, ПК-3	Этап формирования знаний.	<p>Теоретический блок вопросов.</p> <p>Уровень освоения программного материала, логика и грамотность изложения, умение самостоятельно обобщать и излагать материал</p>	<p>1) обучающийся глубоко и прочно освоил программный материал, исчерпывающе, последовательно, грамотно и логически стройно его излагает, тесно увязывает с задачами и будущей деятельностью, не затрудняется с ответом при видоизменении задания, умеет самостоятельно обобщать и излагать материал, не допуская ошибок: (9-10] баллов;</p> <p>2) обучающийся твердо знает программный материал, грамотно и по существу излагает его, не допуская существенных неточностей в ответе на вопрос, может правильно применять теоретические положения: [8-9) баллов;</p> <p>3) обучающийся освоил основной материал, но не знает отдельных деталей, допускает неточности, недостаточно правильные формулировки, нарушает последовательность в изложении программного материала:</p>

			(6-8) баллов; 4) обучающийся не знает значительной части программного материала, допускает существенные ошибки: [0-6] баллов.
УК-6, ПК-3	Этап формирования умений	<p>Аналитическое задание (<i>задачи, ситуационные задания, кейсы, проблемные ситуации и т.д.</i>)</p> <p>Практическое применение теоретических положений применительно к профессиональным задачам, обоснование принятых решений</p>	<p>1) свободно справляется с задачами и практическими заданиями, правильно обосновывает принятые решения, задание выполнено верно, даны ясные аналитические выводы к решению задания, подкрепленные теорией: [9-10] баллов;</p> <p>2) владеет необходимыми умениями и навыками при выполнении практических заданий, задание выполнено верно, отмечается хорошее развитие аргумента, однако отмечены погрешности в ответе, скорректированные при собеседовании: [8-9] баллов;</p> <p>3) испытывает затруднения в выполнении практических заданий, задание выполнено с ошибками, отсутствуют логические выводы и заключения к решению: (6-8) баллов;</p> <p>4) практические задания, задачи выполняет с большими затруднениями или задание не выполнено вообще, или задание выполнено не до конца, нет четких выводов и заключений по решению задания, сделаны неверные выводы по решению задания: [0-6] баллов.</p>
УК-6, ПК-3	Этап формирования навыков и получения опыта.	<p>Аналитическое задание (<i>задачи, ситуационные задания, кейсы, проблемные ситуации и т.д.</i>)</p> <p>Решение практических заданий и задач, владение навыками и умениями при выполнении практических заданий, самостоятельность, умение обобщать и излагать материал.</p>	<p>в выполнении практических заданий, задание выполнено с ошибками, отсутствуют логические выводы и заключения к решению: (6-8) баллов;</p> <p>4) практические задания, задачи выполняет с большими затруднениями или задание не выполнено вообще, или задание выполнено не до конца, нет четких выводов и заключений по решению задания, сделаны неверные выводы по решению задания: [0-6] баллов.</p>

4.4 Типовые контрольные задания или иные материалы, необходимые для оценки знаний, умений, навыков и (или) опыта деятельности, характеризующих этапы формирования компетенций в процессе освоения образовательной программы

Примерные вопросы для проведения промежуточной аттестации обучающихся по дисциплине (модулю)

Теоретический блок вопросов

Модуль 1. Семестр 3

1. Для чего организации нужен тайм-менеджмент?
2. В каких сферах жизнедеятельности тайм-менеджмент наиболее востребован?
3. С какими основными проблемами сталкивается человек при осуществлении Тайм-менеджмента?
4. Роль тайм-менеджмента в повышении развития проектной деятельности.
5. Каковы особенности тайм-менеджмента в проектной деятельности?
6. Где и каким образом можно научиться тайм-менеджменту?
7. Для чего компании нужно изучать технологию тайм-менеджмента?
8. От каких факторов зависит эффективность тайм-менеджмент?
9. С какими проблемами сталкивается человек, использующий тайм-менеджмент?
10. Основные подходы в тайм-менеджменте.
11. Технологии борьбы с поглотителями времени.
12. Влияние тайм-менеджмента на качество жизни и труда человека.
13. Особенности развития человека с опорой на самооценку и тайм-менеджмент.
14. Техники тайм-менеджмента.
15. Цифровые технологии как инструмент тайм-менеджмента.
16. Роль интернет-технологий в формировании эффективного тайм-менеджмента.
17. Этические аспекты формирования имиджа человека на основе умелого использования тайм-менеджмента.
18. Дифференциация мотивационных предпочтений в борьбе с поглотителями времени.
19. Сущность использования тайм-менеджмента в планировании целей проекта.
20. Методы оценки эффективности борьбы с поглотителями времени.
21. Тенденции и перспективы использования тайм-менеджмента в системе управления проектами
22. Современные методы использования тайм-менеджмента при планировании карьеры.
23. Резюме как инструмент тайм-менеджмента в планировании карьеры работников в организации
24. Самореклама и самопрезентация.
25. Самобрендинг.
26. Методика использования резюме в виде инфографики.
27. Методика формирования тайм-менеджмента с использованием искусственного интеллекта.
28. Сетевые матрицы как методы тайм-менеджмента в проектной деятельности.
29. Методы сценариев в проектной деятельности.
30. Что такое дефицит рабочего времени?

Аналитический блок вопросов

Модуль 1. Семестр 3

1. Проанализировать поглотители времени и составить комплекс мероприятий по преодолению проблем, связанных с поглотителями времени.
2. Проанализировать подходы в тайм-менеджменте и составить комплекс мероприятий по наиболее эффективному использованию подходящих конкретно для себя подходов.
3. Проанализировать методы в тайм-менеджменте и составить комплекс мероприятий по наиболее эффективному использованию подходящих конкретно для себя методов.
4. Технологии управления рабочим временем.
5. Методы календарного планирования в проектной деятельности.

6. Что такое методы упорядочивания планов рабочего времени?
7. Проанализировать методы в тайм-менеджменте при организации и проведении совещания и составить комплекс мероприятий по наиболее эффективному преодолению проблем
8. Факторы, снижающие эффективность работы, зависящие от руководителя и от подчиненных.
9. Индивидуальный план работы руководителя.
10. Средства накопления и контроля информации.
11. Сущность и преимущества делегирования.
12. Основные правила (техника) делегирования.
13. Метод структурирования внимания и горизонты планирования.
14. Анализ существующих временных трат и нормирование трудовых операций на основе полученных результатов.
15. Учет всех уровней планирования: от долгосрочного до ежедневного.
16. Системный подход, согласование планов отдельных подразделений.
17. Оптимальное распределение времени по этапам будущей работы.
18. Верный выбор ресурсной стратегии («ускорить», «накопить», «замедлить», «упорядочить») и создание резервов.
19. Модернизация распорядка (режима работы) дня, в том числе использование гибких графиков работы.
20. Обеспечение ритмичности работы, учет личных биоритмов, чередование труда и отдыха.
21. Обучение навыкам индивидуального планирования времени (блоки, перекрытие, зазоры и т. п.), использование контекстов.
22. Планирование информационных сетей и информационных потоков в организации.
23. Реальное сокращение плановых сроков, увязанное с системой мотивации: планирование поощрения за быструю работу и наказания за отставание от плана.
24. Использование стратегий выделения приоритетов при принятии решений.
25. Разработка и письменная фиксация схем контроля (субъекты, объекты, способы, режим).
26. Разработка каналов и способов «быстрого» оперативного контроля.
27. Хронография и хроносейвинг.
28. Особенности восприятия и организации рабочего и личного времени людьми, обладающими различными индивидуально типологическими особенностями.
29. Типология личности Майерс-Бриггс как эффективный инструмент персонального тайм-менеджмента.
30. Соотношение временных затрат и получаемых результатов (принцип Парето).

4.5 Методические материалы, определяющие процедуры оценивания знаний, умений, навыков и (или) опыта деятельности, характеризующих этапы формирования компетенций

Промежуточная аттестация по дисциплине (модулю) проводится в соответствии с Положением о промежуточной аттестации обучающихся по основным профессиональным образовательным программам высшего образования – программ бакалавриата в Российском государственном социальном университете и Положение о балльно-рейтинговой системе оценки успеваемости обучающихся по основным профессиональным образовательным программам высшего образования - программам бакалавриата, программам специалитета, программам магистратуры в Российском государственном социальном университете.

На промежуточную аттестацию отводится 20 рейтинговых баллов.

Ответы обучающегося на контрольном мероприятии промежуточной аттестации оцениваются педагогическим работником по 20 - балльной шкале, а итоговая оценка по дисциплине (модулю) выставляется по пятибалльной системе для экзамена/дифференцированного зачета и по системе зачтено/не зачтено для зачета.

Критерии выставления оценки определяются Положением о балльно-рейтинговой системе оценки успеваемости обучающихся по основным профессиональным образовательным программам высшего образования - программам бакалавриата, программам специалитета, программам магистратуры в Российском государственном социальном университете.

РАЗДЕЛ 5. УСЛОВИЯ РЕАЛИЗАЦИИ ДИСЦИПЛИНЫ (МОДУЛЯ)

5.1. Перечень основной и дополнительной учебной литературы для освоения дисциплины (модуля)

5.1.1. Основная литература

1. Зуб, А. Т. Управление проектами: учебник и практикум для вузов / А. Т. Зуб. — Москва: Издательство Юрайт, 2022. — 422 с. — (Высшее образование). — ISBN 978-5-534-00725-1. — Текст: электронный // Образовательная платформа Юрайт [сайт]. — URL: <https://urait.ru/bcode/489197>
2. Поляков, Н. А. Управление инновационными проектами: учебник и практикум для вузов / Н. А. Поляков, О. В. Мотовилов, Н. В. Лукашов. — Москва: Издательство Юрайт, 2022. — 330 с. — (Высшее образование). — ISBN 978-5-534-00952-1. — Текст: электронный // Образовательная платформа Юрайт [сайт]. — URL: <https://urait.ru/bcode/489513>

5.1.2. Дополнительная литература:

1. Слинкова, О. К. Персональный менеджмент: учебное пособие для вузов / О. К. Слинкова. — Москва: Издательство Юрайт, 2022. — 105 с. — (Высшее образование). — ISBN 978-5-534-13553-4. — Текст: электронный // Образовательная платформа Юрайт [сайт]. — URL: <https://urait.ru/bcode/497385>

5.2. Перечень ресурсов информационно-коммуникационной сети «Интернет», необходимых для освоения дисциплины (модуля)

№ №	Название электронного ресурса	Описание электронного ресурса	Используемый для работы адрес
1.	ЭБС «Университетская библиотека онлайн»	Электронная библиотека, обеспечивающая доступ высших и средних учебных заведений, публичных библиотек и корпоративных пользователей к наиболее востребованным материалам по всем отраслям знаний от ведущих российских издательств	http://biblioclub.ru/
2.	Образовательная платформа Юрайт	Электронно-библиотечная система для ВУЗов, ССУЗов, обеспечивающая доступ к учебникам, учебной и методической литературе по различным дисциплинам.	https://urait.ru/
3.	Научная электронная библиотека	Крупнейший российский информационно-аналитический портал	http://elibrary.ru/

	eLIBRARY.ru	в области науки, технологии, медицины и образования, содержащий рефераты и полные тексты более 34 млн научных публикаций и патентов	
4.	База данных "EastView"	Полнотекстовая база данных периодических изданий	https://dlib.eastview.com
5.	Электронная библиотека "Grebennikon"	Библиотека предоставляет доступ более чем к 30 журналам, выпускаемых Издательским домом "Гребенников".	https://grebennikon.ru/

5.3 Методические указания для обучающихся по освоению дисциплины (модуля)

Освоение обучающимся дисциплины (модуля) «*Тайм-менеджмент в проектной деятельности*» предполагает изучение материалов дисциплины (модуля) на аудиторных занятиях и в ходе самостоятельной работы. Аудиторные занятия проходят в форме лекций, семинаров и практических занятий. Самостоятельная работа включает разнообразный комплекс видов и форм работы обучающихся.

Для успешного освоения дисциплины (модуля) и достижения поставленных целей необходимо внимательно ознакомиться с рабочей программой дисциплины (модуля), доступной в электронной информационно-образовательной среде РГСУ.

Следует обратить внимание на списки основной и дополнительной литературы, на предлагаемые преподавателем ресурсы информационно-телекоммуникационной сети Интернет. Эта информация необходима для самостоятельной работы обучающегося.

При подготовке к аудиторным занятиям необходимо помнить особенности каждой формы его проведения.

Подготовка к учебному занятию лекционного типа заключается в следующем.

С целью обеспечения успешного обучения обучающийся должен готовиться к лекции, поскольку она является важнейшей формой организации учебного процесса, поскольку:

- знакомит с новым учебным материалом;
- разъясняет учебные элементы, трудные для понимания;
- систематизирует учебный материал;
- ориентирует в учебном процессе.

С этой целью:

- внимательно прочитайте материал предыдущей лекции;
- ознакомьтесь с учебным материалом по учебнику и учебным пособиям с темой прочитанной лекции;
- внесите дополнения к полученным ранее знаниям по теме лекции на полях лекционной тетради;
- запишите возможные вопросы, которые вы зададите лектору на лекции по материалу изученной лекции;
- постарайтесь уяснить место изучаемой темы в своей подготовке;
- узнайте тему предстоящей лекции (по тематическому плану, по информации лектора) и запишите информацию, которой вы владеете по данному вопросу.

Подготовка к занятию семинарского типа

При подготовке и работе во время занятий семинарского типа следует обратить внимание на следующие моменты: на процесс предварительной подготовки, на работу во время занятия, обработку полученных результатов, исправление полученных замечаний.

Предварительная подготовка к учебному занятию семинарского типа заключается в изучении теоретического материала в отведенное для самостоятельной работы время, ознакомление с инструктивными материалами с целью осознания задач практического занятия, техники безопасности при работе с приборами, веществами.

Работа во время проведения учебного занятия семинарского типа включает:

– консультирование студентов преподавателями и вспомогательным персоналом с целью предоставления исчерпывающей информации, необходимой для самостоятельного выполнения предложенных преподавателем задач, ознакомление с правилами техники безопасности при работе в лаборатории;

– самостоятельное выполнение заданий согласно обозначенной учебной программой тематики.

Обработка, обобщение полученных результатов практического задания проводится обучающимися самостоятельно или под руководством преподавателя (в зависимости от степени сложности поставленных задач). В результате оформляется индивидуальный отчет. Подготовленная к сдаче на контроль и оценку работа сдается преподавателю. Форма отчетности может быть письменная, устная или две одновременно. Главным результатом в данном случае служит получение положительной оценки по каждому практическому занятию. Это является необходимым условием при проведении рубежного контроля и допуска к зачету и экзамену. При получении неудовлетворительных результатов обучающийся имеет право в дополнительное время пересдать преподавателю работу до проведения промежуточной аттестации.

Самостоятельная работа.

Для более углубленного изучения темы задания для самостоятельной работы рекомендуется выполнять параллельно с изучением данной темы. При выполнении заданий по возможности используйте наглядное представление материала. Более подробная информация о самостоятельной работе представлена в разделах «Учебно-методическое обеспечение самостоятельной работы по дисциплине (модулю)», «Методические указания к самостоятельной работе по дисциплине (модулю)».

5.4 Информационно-технологическое обеспечение образовательного процесса по дисциплины (модуля)

5.4.1. Средства информационных технологий

1. Персональные компьютеры;
2. Средства доступа в Интернет;
3. Проектор.

5.4.2. Программное обеспечение

1. Операционная система: Astra Linux SE или Windows 7
2. Пакет офисных программ: LibreOffice или Microsoft Office Professional Plus 2007 Russian Academic
3. Справочная система Консультант+
4. Okular или Acrobat Reader DC
5. Ark или 7-zip
6. SKY DNS
7. TrueConf (client)

5.4.3. Информационные справочные системы и профессиональные базы

данных

№ №	Название электронного ресурса	Описание электронного ресурса	Используемый для работы адрес
1.	ЭБС «Университетская библиотека онлайн»	Электронная библиотека, обеспечивающая доступ высших и средних учебных заведений,	http://biblioclub.ru/

		публичных библиотек и корпоративных пользователей к наиболее востребованным материалам по всем отраслям знаний от ведущих российских издательств	
2.	Образовательная платформа Юрайт	Электронно-библиотечная система для ВУЗов, ССУЗов, обеспечивающая доступ к учебникам, учебной и методической литературе по различным дисциплинам.	https://urait.ru/
3.	Научная электронная библиотека eLIBRARY.ru	Крупнейший российский информационно-аналитический портал в области науки, технологии, медицины и образования, содержащий рефераты и полные тексты более 34 млн научных публикаций и патентов	http://elibrary.ru/
4.	База данных "EastView"	Полнотекстовая база данных периодических изданий	https://dlib.eastview.com
5.	Электронная библиотека "Grebennikon"	Библиотека предоставляет доступ более чем к 30 журналам, выпускаемых Издательским домом "Гребенников".	https://grebennikon.ru/

5.5 Материально-техническое обеспечение образовательного процесса по дисциплине (модулю)

Для изучения дисциплины (модуля) *«Тайм-менеджмент в проектной деятельности»* в рамках реализации основной профессиональной образовательной программы высшего образования – программы бакалаврита по направлению подготовки/специальности *38.03.02 Менеджмент* используются:

Учебная аудитория для занятий лекционного типа оснащена специализированной мебелью (стол для преподавателя, парты, стулья, доска для написания мелом); техническими средствами обучения (видеопроjectionное оборудование, средства звуковоспроизведения, экран и имеющие выход в сеть Интернет), а также (при наличии).

Учебная аудитория для занятий семинарского типа: оснащена специализированной мебелью (стол для преподавателя, парты, стулья, доска для написания мелом); техническими средствами обучения (видеопроjectionное оборудование, средства звуковоспроизведения, экран и имеющие выход в сеть Интернет).

Помещения для самостоятельной работы обучающихся: оснащены специализированной мебелью (парты, стулья) техническими средствами обучения (персональные компьютеры с доступом в сеть Интернет и обеспечением доступа в электронно-информационную среду университета, программным обеспечением).

5.6 Образовательные технологии

При реализации дисциплины (модуля) *«Тайм-менеджмент в проектной деятельности»* применяются различные образовательные технологии, в том числе технологии электронного обучения.

Освоение дисциплины (модуля) *«Тайм-менеджмент в проектной деятельности»* предусматривает использование в учебном процессе активных и интерактивных форм проведения учебных занятий в форме деловых и ролевых игр, разбора конкретных ситуаций и др. в сочетании с внеаудиторной работой с целью формирования и развития **профессиональных** навыков обучающихся.

При освоении дисциплины (модуля) *«Тайм-менеджмент в проектной деятельности»* предусмотрено применением электронного обучения.

Учебные часы дисциплины (модуля) «*Тайм-менеджмент в проектной деятельности*» предусматривают классическую контактную работу преподавателя с обучающимся в аудитории и контактную работу посредством электронной информационно-образовательной среды в синхронном и асинхронном режиме (вне аудитории) посредством применения возможностей компьютерных технологий (электронная почта, электронный учебник, тестирование, вебинар, видеофильм, презентация, форум и др.).

В рамках дисциплины (модуля) «*Тайм-менеджмент в проектной деятельности*» предусмотрены встречи с руководителями и работниками организаций, деятельность которых связана с *направленностью*, реализуемой основной профессиональной образовательной программы высшего образования – программы бакалавриата.

Лист регистрации изменений

№ п/п	Содержание изменения	Реквизиты документа об утверждении изменения	Дата введения изменения
1.	Утверждена и введена в действие решением Ученого совета факультета на основании Федерального государственного образовательного стандарта высшего образования по направлению подготовки 38.03.02 Менеджмент (уровень бакалавриата), утвержденным приказом Министерства образования и науки Российской Федерации от 12 августа 2020 г. № 970	Протокол заседания Ученого совета факультета № 9 от «28» апреля 2022 года	01.09.2022
2.			— . — . —



Министерство науки и высшего образования Российской Федерации
Федеральное государственное бюджетное образовательное учреждение
высшего образования
«Российский государственный социальный университет»

УТВЕРЖДАЮ

Декан факультета управления


_____ А.Н. Островский

_____ 2022_ г.

**РАБОЧАЯ ПРОГРАММА ДИСЦИПЛИНЫ (МОДУЛЯ)
ИССЛЕДОВАНИЕ СИСТЕМ УПРАВЛЕНИЯ**

Направление подготовки
«38.03.02 Менеджмент»

Направленность (профиль)
«Управление проектами»

**ОБРАЗОВАТЕЛЬНАЯ ПРОГРАММА ВЫСШЕГО ОБРАЗОВАНИЯ - ПРОГРАММА
БАКАЛАВРИАТА**

Форма обучения
Очно-заочная, очно-заочная с ДОТ

Москва 2022

Рабочая программа дисциплины (модуля) «Исследование систем управления» разработана на основании федерального государственного образовательного стандарта высшего образования – *бакалавриата* по направлению подготовки 38.03.02 *Менеджмент*, утвержденного приказом Министерства образования и науки Российской Федерации от 12.08.2020 № 970, учебного плана по основной профессиональной образовательной программе высшего образования - программы *бакалавриата* по направлению подготовки 38.03.02 *Менеджмент*, а также с учетом рекомендованной примерной основной образовательной программой и с учетом следующих профессиональных стандартов, сопряженных с профессиональной деятельностью выпускника:

- 08.041 «Специалист в сфере управления проектами государственно-частного партнёрства»;
- 08.018 «Специалист по управлению рисками»

Рабочая программа дисциплины (модуля) «Исследование систем управления» разработана рабочей группой в составе:

д.с.н., профессор факультета управления Фроловой Е.В.

Руководитель основной профессиональной образовательной программы
к.с.н., доцент

Т.А. ЕВСТРАТОВА

(подпись)

Рабочая программа дисциплины (модуля) обсуждена и утверждена на Ученом совете факультета управления

Протокол № 9 от «28» апреля 2022_ года

Декан факультета управления

Кандидат медицинских наук,

доцент

А.Н. ОСТРОВСКИЙ

Рабочая программа дисциплины (модуля) рекомендована к утверждению представителями организаций-работодателей (*при совместной разработке или разработке по заказу*):

Акционерное общество «АНКОР»

Заместитель генерального директора

Т. БАСКИНА

(подпись)

Закрытое акционерное общество

«ЭКОПСИ Консалтинг»,

Директор проектов

С.В. БАРАНОВ

(подпись)

Рабочая программа дисциплины (модуля) рецензирована и рекомендована к утверждению:

Д.э.н., профессор Финансового

университета при Правительстве РФ

И.Ю. БЕЛЯЕВА

(подпись)

Д.с.н., профессор

факультета управления

О.А. УРЖА

(подпись)

Согласовано

Научная библиотека, директор

И.Г. МАЛЯР

СОДЕРЖАНИЕ

РАЗДЕЛ 1. ПАСПОРТ РАБОЧЕЙ ПРОГРАММЫ ДИСЦИПЛИНЫ (МОДУЛЯ).....	4
1.1 Цель и задачи дисциплины (модуля).....	4
1.2. Место дисциплины (модуля) в структуре основной профессиональной образовательной программы высшего образования- программы бакалавриата.....	4
1.3 Планируемые результаты обучения по дисциплине (модулю) в рамках планируемых результатов освоения основной профессиональной образовательной программы высшего образования – программы бакалавриата соотнесенные с установленными индикаторами достижения компетенций	4
РАЗДЕЛ 2. СТРУКТУРА И СОДЕРЖАНИЕ ДИСЦИПЛИНЫ (МОДУЛЯ).....	5
2.1 Объем дисциплины (модуля), включая контактную работу обучающегося с педагогическими работниками и самостоятельную работу обучающегося	5
2.2. Учебно-тематический план дисциплины (модуля).....	6
РАЗДЕЛ 3. УЧЕБНО-МЕТОДИЧЕСКОЕ ОБЕСПЕЧЕНИЕ САМОСТОЯТЕЛЬНОЙ РАБОТЫ ОБУЧАЮЩИХСЯ ПО ДИСЦИПЛИНЕ (МОДУЛЮ)	10
3.1. Виды самостоятельной работы обучающихся по дисциплине (модулю)	10
3.2 Методические указания к самостоятельной работе по дисциплине (модулю)	13
РАЗДЕЛ 4. ФОНД ОЦЕНОЧНЫХ СРЕДСТВ ДЛЯ ПРОВЕДЕНИЯ ПРОМЕЖУТОЧНОЙ АТТЕСТАЦИИ ОБУЧАЮЩИХСЯ ПО ДИСЦИПЛИНЕ (МОДУЛЮ)	13
4.1. Форма промежуточной аттестации обучающегося по дисциплине (модулю).....	23
4.2. Перечень компетенций с указанием этапов их формирования в процессе освоения образовательной программы	23
4.3 Описание показателей и критериев оценивания компетенций на различных этапах их формирования, описание шкал оценивания.....	24
4.4 Типовые контрольные задания или иные материалы, необходимые для оценки знаний, умений, навыков и (или) опыта деятельности, характеризующих этапы формирования компетенций в процессе освоения образовательной программы.....	26
4.5 Методические материалы, определяющие процедуры оценивания знаний, умений, навыков и (или) опыта деятельности, характеризующих этапы формирования компетенций	27
РАЗДЕЛ 5. УСЛОВИЯ РЕАЛИЗАЦИИ ДИСЦИПЛИНЫ (МОДУЛЯ)	28
5.1. Перечень основной и дополнительной учебной литературы для освоения дисциплины (модуля) .	28
5.2 Перечень ресурсов информационно-коммуникационной сети «Интернет», необходимых для освоения дисциплины (модуля)	28
5.3 Методические указания для обучающихся по освоению дисциплины (модуля).....	28
5.4 Информационно-технологическое обеспечение образовательного процесса по дисциплины (модуля).....	30
5.5 Материально-техническое обеспечение образовательного процесса по дисциплине (модулю).....	31
5.6 Образовательные технологии	32
ЛИСТ РЕГИСТРАЦИИ ИЗМЕНЕНИЙ.....	33

РАЗДЕЛ 1. ПАСПОРТ РАБОЧЕЙ ПРОГРАММЫ ДИСЦИПЛИНЫ (МОДУЛЯ)

1.1 Цель и задачи дисциплины (модуля)

Цель дисциплины (модуля) «Исследование систем управления» заключается в получении обучающимися теоретических знаний о методах исследования в системе управления, практических навыков сбора и обработки информации, проведения исследований в ходе осуществления профессиональной деятельности.

Задачи дисциплины (модуля):

1. знать сущность, основные понятия, принципы проведения исследований
2. знать методы количественного и качественного анализа информации при принятии управленческих решений
3. уметь осуществлять поиск, критический анализ и синтез информации, применять системный подход для решения поставленных задач.
4. владеть навыками сбора, обработки информации
5. осуществлять сбор и обработку необходимой информации в процессе оценки деятельности организации

1.2. Место дисциплины (модуля) в структуре основной профессиональной образовательной программы высшего образования- программы бакалавриата

Дисциплина (модуль) «Исследование систем управления» реализуется в *обязательной части* основной образовательной программы по направлению подготовки 38.03.02 «Менеджмент» очной, очно-заочной формам обучения и очно-заочной с ДОТ.

Изучение дисциплины (модуля) «Исследование систем управления» базируется на знаниях и умениях, полученных обучающимися ранее в ходе освоения программного материала ряда дисциплин (модулей): «Теория управления и организации», «Экономика», «Социология».

Перечень последующих дисциплин (модулей), для которых необходимы знания, умения и навыки, формируемые данной дисциплиной (модулем): «Социальное проектирование в системе управления», «Принятие и исполнение управленческих решений»

1.3 Планируемые результаты обучения по дисциплине (модулю) в рамках планируемых результатов освоения основной профессиональной образовательной программы высшего образования – программы бакалавриата соотнесенные с установленными индикаторами достижения компетенций

Процесс освоения дисциплины (модуля) «Исследование систем управления» направлен на формирование у обучающихся следующих универсальных, общепрофессиональных компетенций: УК-1; ОПК-5, в соответствии с основной профессиональной образовательной программой высшего образования – программой бакалавриата по направлению подготовки 38.03.02 «Менеджмент».

В результате освоения дисциплины (модуля) обучающийся должен демонстрировать следующие результаты:

Категория компетенций	Код компетенции	Формулировка компетенции	Код и наименование индикатора достижения компетенции	Результаты обучения
Универсальная компетенция	УК-1	Способен осуществлять поиск, критический	УК-1.1. Осуществляет поиск, интерпретацию и анализ информации, требуемой для решения поставленной задачи	<i>Знать:</i> методы исследования, критического анализа и синтеза информации, принципы разработки

(экономическая культура, в том числе финансовая грамотность)		анализ и синтез информации, применять системный подход для решения поставленных задач	УК-1.2. Рассматривает и предлагает возможные варианты решения задачи, оценивая их достоинства и недостатки УК-1.3. Способен применять системный подход для решения поставленных задач, определяет и оценивает последствия возможных решений задачи	программы исследования для поиска, анализа информации <i>Уметь:</i> разрабатывать программу исследования, определять и оценивать последствия возможных решений задачи <i>Владеть:</i> методами исследования, применения системного подхода для решения поставленных задач
Общепрофессиональная компетенция	ОПК-5	Способен использовать при решении профессиональных задач современные информационные технологии и программные средства, включая управление крупными массивами данных и их интеллектуальный анализ.	ОПК-5.1 умеет применять общие или специализированные пакеты прикладных программ, предназначенных для выполнения статистических процедур информации, построение эконометрических моделей) ОПК -5.2 использует электронные библиотечные системы для поиска необходимой научной литературы и статистической информации	<i>Знать:</i> сущность и специфику организационно-управленческих решений; достижения научных школ в области управления <i>Уметь:</i> использует электронные библиотечные системы для поиска необходимой научной литературы и статистической информации <i>Владеть:</i> навыками анализа и обработки информации, в том числе использования прикладных программ предназначенных для выполнения статистических процедур, навыками количественного и качественного анализа информации при принятии управленческих решений

РАЗДЕЛ 2. СТРУКТУРА И СОДЕРЖАНИЕ ДИСЦИПЛИНЫ (МОДУЛЯ)

2.1 Объем дисциплины (модуля), включая контактную работу обучающегося с педагогическими работниками и самостоятельную работу обучающегося

Общая трудоемкость дисциплины (модуля), изучаемой во 4 и 5 семестрах, составляет 8 зачетных единиц. По дисциплине (модулю) предусмотрен *зачет, экзамен*.

Очно-заочная форма обучения

Вид учебной работы	Всего часов	Семестры			
		3	4		
Контактная работа обучающихся с педагогическими работниками (по видам учебных занятий) (всего):	96	48	48		
Учебные занятия лекционного типа	20	10	10		
Практические занятия	28	14	14		

Лабораторные занятия					
Контактная работа в ЭИОС					
Иная контактная работа	48	24	24		
Иная контактная работа. Практическая подготовка					
Самостоятельная работа обучающихся, всего	147	87	60		
Контроль промежуточной аттестации (час)	45	9	36		
ОБЪЕМ ДИСЦИПЛИНЫ (МОДУЛЯ) В ЧАСАХ	288	144	144		

Очно-заочная форма обучения с ДОТ

Вид учебной работы	Всего часов	Семестры			
		3	4		
Контактная работа обучающихся с педагогическими работниками (по видам учебных занятий) (всего):	96	48	48		
Учебные занятия лекционного типа	20	10	10		
Практические занятия	28	14	14		
Лабораторные занятия					
Контактная работа в ЭИОС					
Иная контактная работа	48	24	24		
Иная контактная работа. Практическая подготовка					
Самостоятельная работа обучающихся, всего	147	87	60		
Контроль промежуточной аттестации (час)	45	9	36		
ОБЪЕМ ДИСЦИПЛИНЫ (МОДУЛЯ) В ЧАСАХ	288	144	144		

2.2. Учебно-тематический план дисциплины (модуля)

Очно-заочной формы обучения

Раздел, тема	Виды учебной работы, академических часов							
	Всего	Самостоятельная работа	Контактная работа обучающихся с педагогическими работниками				Иная контактная работа	
			Всего	Лекционные занятия	Семинарские/практические занятия	Лабораторные занятия	Всего	Практическая подготовка
Модуль 1 (Семестр _3_)								

Раздел, тема	Виды учебной работы, академических часов								
	Всего	Самостоятельная работа	Контактная работа обучающихся с педагогическими работниками					Иная контактная работа	
			Всего	Лекционные занятия	Семинарские/практические занятия	Лабораторные занятия	Всего	Практическая подготовка	
Раздел 1.1 Специфика исследований социально-экономических и политических процессов	36	25	11	2	3		6		
Раздел 1.2 Методы исследования в системе управления	36	24	12	2	4		6		
Раздел 1.3 Разработка программы социологического исследования.	36	24	12	3	3		6		
Раздел 1.4 Инструментарий исследовательской деятельности в практике управления	36	23	13	3	4		6		
Контроль промежуточной аттестации (час)		9							
Общий объем, часов	144	96	48	10	14		24		
Форма промежуточной аттестации	Зачет								
Модуль 2 (Семестр _4_)									
Раздел 2.1 Социологические исследования в практике управления	36	25	11	2	3		6		
Раздел 2.2 Опросы в практике исследовательской деятельности	36	24	12	2	4		6		
Раздел 2.3 Социометрическое исследование как метод анализа межличностных отношений в трудовых коллективах	36	24	12	3	3		6		
Раздел 2.4 Анализ документов, наблюдение и экспертные оценки в практике исследовательской деятельности.	36	23	13	3	4		6		

Раздел, тема	Виды учебной работы, академических часов								
	Всего	Самостоятельная работа	Контактная работа обучающихся с педагогическими работниками					Иная контактная работа	
			Всего	Лекционные занятия	Семинарские/практические занятия	Лабораторные занятия	Всего	Практическая подготовка	
Контроль промежуточной аттестации (час)		36							
Общий объем, часов	144	96	48	10	14		24		
Форма промежуточной аттестации	Экзамен								
Общий объем часов по дисциплине (модулю)	288	144	96	20	28		48		

Очно-заочной формы обучения с ДОТ

Раздел, тема	Виды учебной работы, академических часов								
	Всего	Самостоятельная работа	Контактная работа обучающихся с педагогическими работниками					Иная контактная работа	
			Всего	Лекционные занятия	Семинарские/практические занятия	Лабораторные занятия	Всего	Практическая подготовка	
Модуль 1 (Семестр _5_)									
Раздел 1.1 Специфика исследований социально-экономических и политических процессов	36	25	11	2	3		6		
Раздел 1.2 Методы исследования в системе управления	36	24	12	2	4		6		
Раздел 1.3 Разработка программы социологического исследования.	36	24	12	3	3		6		
Раздел 1.4 Инструментарий исследовательской деятельности в практике управления	36	23	13	3	4		6		

Раздел, тема	Виды учебной работы, академических часов								
	Всего	Самостоятельная работа	Контактная работа обучающихся с педагогическими работниками					Иная контактная работа	
			Всего	Лекционные занятия	Семинарские/практические занятия	Лабораторные занятия	Всего	Практическая подготовка	
Контроль промежуточной аттестации (час)		9							
Общий объем, часов	144	96	48	10	14		24		
Форма промежуточной аттестации	Зачет								
Модуль 2 (Семестр _6_)									
Раздел 2.1 Социологические исследования в практике управления	36	25	11	2	3		6		
Раздел 2.2 Опросы в практике исследовательской деятельности	36	24	12	2	4		6		
Раздел 2.3 Социометрическое исследование как метод анализа межличностных отношений в трудовых коллективах	36	24	12	3	3		6		
Раздел 2.4 Анализ документов, наблюдение и экспертные оценки в практике исследовательской деятельности.	36	23	13	3	4		6		
Контроль промежуточной аттестации (час)		36							
Общий объем, часов	144	96	48	10	14		24		
Форма промежуточной аттестации	Экзамен								
Общий объем часов по дисциплине (модулю)	288	144	96	20	28		48		

**РАЗДЕЛ 3. УЧЕБНО-МЕТОДИЧЕСКОЕ ОБЕСПЕЧЕНИЕ
САМОСТОЯТЕЛЬНОЙ РАБОТЫ ОБУЧАЮЩИХСЯ ПО ДИСЦИПЛИНЕ
(МОДУЛЮ)**

3.1. Виды самостоятельной работы обучающихся по дисциплине (модулю)

Очно-заочной формы обучения

Раздел, тема	Всего	Виды самостоятельной работы обучающихся					
		Академическая активность, час	Форма академической активности	Выполнение практ. заданий, час	Форма практического задания	Рубежный текущий контроль, час	Форма рубежного текущего контроля
Модуль 1. семестр 3							
Раздел 1.1 Специфика исследований социально- экономических и политических процессов	22	10	Подготовка к лекционным и практическим занятиям, самостоятельное изучение раздела в ЭИОС	10	расчетное практическое задание	2	Компьютерное тестирование
Раздел 1.2 Методы исследования в системе управления	22	10	Подготовка к лекционным и практическим занятиям, самостоятельное изучение раздела в ЭИОС	10	расчетное практическое задание	2	Компьютерное тестирование
Раздел 1.3 Разработка программы социологического исследования.	22	10	Подготовка к лекционным и практическим занятиям, самостоятельное изучение раздела в ЭИОС	10	расчетное практическое задание	2	Компьютерное тестирование
Раздел 1.4 Инструментарий исследовательской деятельности в практике управления	21	10	Подготовка к лекционным и практическим занятиям, самостоятельное изучение раздела в ЭИОС	9	расчетное практическое задание	2	Компьютерное тестирование
Общий объем по модулю/семестру, часов	87	40		39		8	
Модуль 2. семестр 4							

Раздел 2.1 Социологические исследования в практике управления	14	6	Подготовка к лекционным и практическим занятиям, самостоятельное изучение раздела в ЭИОС	6	Расчетное практическое задание	2	Компьютерное тестирование
Раздел 2.2 Опросы в практике исследовательской деятельности	14	6	Подготовка к лекционным и практическим занятиям, самостоятельное изучение раздела в ЭИОС	6	Расчетное практическое задание	2	Компьютерное тестирование
Раздел 2.3 Социометрическое исследование как метод анализа межличностных отношений в трудовых коллективах	14	6	Подготовка к лекционным и практическим занятиям, самостоятельное изучение раздела в ЭИОС	6	Расчетное практическое задание	2	Компьютерное тестирование
Раздел 2.4 Анализ документов, наблюдение и экспертные оценки в практике исследовательской деятельности.	18	8	Подготовка к лекционным и практическим занятиям, самостоятельное изучение раздела в ЭИОС	8	Расчетное практическое задание	2	Компьютерное тестирование
Общий объем по модулю/семестру, часов,	60	26		26		8	
Общий объем по дисциплине (модулю), часов	147	66		65		16	

Очно-заочной формы обучения с ДОТ

Раздел, тема	Всего	Виды самостоятельной работы обучающихся					
		Академическая активность, час	Форма академической активности	Выполнение практ. заданий, час	Форма практического задания	Рубежный текущий контроль, час	Форма рубежного текущего контроля
Модуль 1. семестр 3							

Раздел 1.1 Специфика исследований социально-экономических и политических процессов	22	10	Подготовка к лекционным и практическим занятиям, самостоятельное изучение раздела в ЭИОС	10	расчетное практическое задание	2	Компьютерное тестирование
Раздел 1.2 Методы исследования в системе управления	22	10	Подготовка к лекционным и практическим занятиям, самостоятельное изучение раздела в ЭИОС	10	расчетное практическое задание	2	Компьютерное тестирование
Раздел 1.3 Разработка программы социологического исследования.	22	10	Подготовка к лекционным и практическим занятиям, самостоятельное изучение раздела в ЭИОС	10	расчетное практическое задание	2	Компьютерное тестирование
Раздел 1.4 Инструментарий исследовательской деятельности в практике управления	21	10	Подготовка к лекционным и практическим занятиям, самостоятельное изучение раздела в ЭИОС	9	расчетное практическое задание	2	Компьютерное тестирование
Общий объем по модулю/семестру, часов	87	40		39		8	
Модуль 2. семестр 4							
Раздел 2.1 Социологические исследования в практике управления	14	6	Подготовка к лекционным и практическим занятиям, самостоятельное изучение раздела в ЭИОС	6	Расчетное практическое задание	2	Компьютерное тестирование
Раздел 2.2 Опросы в практике исследовательской деятельности	14	6	Подготовка к лекционным и практическим занятиям, самостоятельное изучение раздела в ЭИОС	6	Расчетное практическое задание	2	Компьютерное тестирование
Раздел 2.3 Социометрическое исследование как метод анализа межличностных отношений в трудовых	14	6	Подготовка к лекционным и практическим занятиям, самостоятельное изучение раздела в ЭИОС	6	Расчетное практическое задание	2	Компьютерное тестирование

коллективах							
Раздел 2.4 Анализ документов, наблюдение и экспертные оценки в практике исследовательской деятельности.	18	8	Подготовка к лекционным и практическим занятиям, самостоятельное изучение раздела в ЭИОС	8	Расчетное практическое задание	2	Компьютерное тестирование
Общий объем по модулю/семестру, часов,	60	26		26		8	
Общий объем по дисциплине (модулю), часов	147	66		65		16	

3.2 Методические указания к самостоятельной работе по дисциплине (модулю)

МОДУЛЬ 1

Раздел 1.1. Специфика исследований социально-экономических и политических процессов

Цель: Создать теоретико-практические и педагогические условия для формирования и развития знаний о сущности социально-экономических и политических процессов, способностью осуществлять поиск, критический анализ и синтез информации, применять системный подход для решения поставленных задач (УК-1)

Перечень изучаемых элементов содержания

Система управления: основные понятия и содержание. Системный подход. Современные направления изучения социально-экономических и политических процессов. Свойства социально-экономических и политических процессов. Классификация социально-экономических и политических процессов. Анализ социально-экономических и политических процессов как фактор обеспечения эффективности управленческих решений. Оценка экономических, социальных, политических условий, воздействующих на функционирование организаций и органов государственного и муниципального управления. Поиск, критический анализ и синтез информации по проблемам развития социально-экономических и политических процессов

Тема 1. Система управления: основные понятия и специфика исследовательской деятельности

Вопросы для самоподготовки:

1. Система управления: основные понятия и элементы
2. Основные функции исследовательской деятельности
3. Исследование систем управления
4. Системный подход к исследованию проблема социально-экономических и политических процессов

Тема 2. Социально-экономические и политические процессы как объект исследования

Вопросы для самоподготовки:

1. Взаимосвязь социальной, экономической и политической сферы жизни общества
2. Структура и динамика социально-экономических и политических процессов

3. Классификационные признаки социальных процессов
4. Анализ социально-экономических и политических процессов как фактор обеспечения эффективности управленческих решений.

ПРАКТИЧЕСКОЕ ЗАДАНИЕ К РАЗДЕЛУ 1.1

Форма практического задания: расчетное практическое задание

На основе анализа статистических данных Федеральной службы государственной статистики проведите диагностику развития одной из социально-экономических сфер российского общества по следующему плану:

1. Определить показатели эффективности развития выбранной сферы (2-4 показателя)
2. Отразить динамику развития процессов в той или иной сфере (последние 5-10 лет).
Подготовить графики, диаграммы.
3. Подготовить аналитический отчет, обосновать проблемы, сделать выводы и рекомендации

Интернет-ресурс:

http://www.gks.ru/wps/wcm/connect/rosstat_main/rosstat/ru/statistics/publications/catalog/doc_1135087342078

РУБЕЖНЫЙ КОНТРОЛЬ К РАЗДЕЛУ 1.1: форма рубежного контроля – компьютерное тестирование

Пример тестового задания

Процессы функционирования, это процессы которые: **Одиночный выбор** обеспечивают воспроизводство качественного состояния объекта обеспечивают переход объекта к качественно новому состоянию обеспечивают поддержание определенного уровня некоторых переменных.

Раздел 1.2 Методы исследования в системе управления

Цель: Создать теоретико-практические и педагогические условия для формирования и развития знаний о исследовательской деятельности, общенаучных и конкретно-предметных методах исследования, возможностях их применения на практике в целях поиска, критического анализа и синтеза информации (**УК-1**)

Перечень изучаемых элементов содержания

Количественный и качественный анализ информации. Методология и методы исследования: классификация и особенности использования. Общенаучные методы исследования: дедукция, индукция, классификация, типология обобщение, полемика. Конкретно-предметные методы исследования: наблюдение, эксперимент, социологические исследования, методы экспертных оценок. Методы исследования и их применение на практике в целях обеспечения эффективности управленческих решений. Методы самоорганизации и самообразования

Тема 1. Общая характеристика методов исследования

Вопросы для самоподготовки:

1. Понятие исследование, методология, метод исследования.
2. Возникновение и развитие методов исследования
3. Разновидность и классификация исследовательских методов

Формы контроля самостоятельной работы обучающихся: проверка выполнения домашнего задания..

Тема 2. Общенаучные и конкретно-предметные методы исследования

Вопросы для самоподготовки:

1. Особенности использования общенаучных методов исследования
2. Особенности использования конкретно-предметных методов исследования.
3. Количественный и качественный анализ информации как фактор

эффективности при принятии управленческих решений

Тема 3. Системный анализ в практике исследовательской деятельности.

Вопросы для самоподготовки:

1. Что такое система, системный подход и системный анализ?
2. В чем значение системного анализа в практике управления?
3. Какие принципы системного подхода в исследовании управления вы знаете?
4. В чем заключается цель системного анализа?
5. Какие задачи системного анализа вы знаете?
6. В чем заключается специфика построения модели системного анализа в условиях определенности и в ситуациях высокой степени риска?
7. В чем заключается достоинство использования сценарного метода системного анализа в практике управления?
8. Каковы границы оптимального использования системного анализа в практике управления?
9. В чем заключается специфика управленческого консультирования?
10. Какие основные направления управленческого консультирования вы знаете?
11. Что понимается под методом управленческого консультирования?

ПРАКТИЧЕСКОЕ ЗАДАНИЕ К РАЗДЕЛУ 1.2

Форма практического задания: расчетное практическое задание

Пример расчетного практического задания

На основе статистических данных Росстата выберете критерии для классификации регионов России, предложите классификацию регионов по 2-3 критериям. Обосновать проблемы, тенденции региональной дифференциации

РУБЕЖНЫЙ КОНТРОЛЬ К РАЗДЕЛУ 1.2: форма рубежного контроля – компьютерное тестирование

Пример тестового задания

Метод классификации: **Одиночный выбор**

позволяет выявить специфику явлений, их разнообразие и свойства

позволяет найти новое, более широкое по объему понятие, отражающее свойства явлений;

позволяет проводить логические умозаключения от общего к частному

Раздел 1.3 Разработка программы социологического исследования.

Цель: Создать теоретико-практические и педагогические условия для формирования и развития знаний о специфике разработки программы социологического исследования, навыков ее применения на практике в целях количественного анализа информации при принятии управленческих решений, поиска, критического анализа и синтеза информации, применения системного подхода для решения поставленных задач (УК-1), использования при решении профессиональных задач современных информационных технологий (ОПК-5)

Перечень изучаемых элементов содержания

Социологическое исследование и его роль в практике исследования. Программа социологического исследования как инструментальный метод количественного анализа информации. Понятие программы исследования: общие вопросы и специфика. Методологический раздел программы исследования: постановка проблемы, определение объекта и предмета исследования, постановка задач и цели исследования. Проведение интерпретации и факторной операционализации. Понятие гипотезы и особенности ее формулировки. Разработка гипотез.

Сбор и обработка информации в социологическом исследовании. Использование при решении профессиональных задач современных информационных технологий. Процедурный раздел программы исследования: разработка стратегического плана исследования,

требования к составу исследовательской группы. Разработка графика и перечень необходимых ресурсов для проведения исследования. Подведение итогов исследования.

Тема 1. Методологический раздел программы социологического исследования.

Вопросы для самоподготовки:

1. Обоснование проблемной ситуации
2. Объект и предмет исследовательской деятельности
3. Цель и задачи социологического исследования
4. Интерпретация и операционализация основных понятий
5. Гипотеза в исследованиях
6. Необходимость программы при проведении исследовательской деятельности

Тема 2. Процедурный раздел программы социологического исследования.

Вопросы для самоподготовки:

1. Процедурный раздел программы исследования: основные компоненты
2. График проведения исследования
3. Оценка финансовых затрат на проведение исследования
4. Специфика исследовательской деятельности и требования к исследовательскому коллективу.
5. Сбор и обработка информации в социологическом исследовании.
6. Информационные технологии и программные средства, включая управление крупными массивами данных и их интеллектуальный анализ

ПРАКТИЧЕСКОЕ ЗАДАНИЕ К РАЗДЕЛУ 1.3

Форма практического задания: расчетное практическое задание

Пример расчетного практического задания

Разработать методологический раздел программы исследования по выбранной проблеме.
ПЛАН

1. Обоснование актуальности выбранной темы исследования. Формулировка проблемы
Описать проблемную ситуацию:
 - Научное обоснование (статистические данные, результаты других социологических исследований) проблемной ситуации
 - Обосновать: кому конкретно (потенциальный заказчик, например, конкретная организация) будет интересна полученная информация и зачем она нужна, в каких практических целях ее можно использовать.
 - Обоснование недостаточности информации - вычленение именно той части социального противоречия, которая не обеспечена необходимой информацией
 - Обоснование необходимости исследования проблемы именно социологическими методами.
 - Сформулировать проблему в виде противоречия
2. Объект и предмет
3. Цели и задачи исследования.
4. Теоретическая интерпретация
5. Операционализация основных понятий.
6. Разработка гипотез.

РУБЕЖНЫЙ КОНТРОЛЬ К РАЗДЕЛУ 1.3: форма рубежного контроля – компьютерное тестирование

Пример тестового задания

Дайте определение понятию «гипотеза». Одиночный выбор

выбор прямых показателей каждой из выделенных характеристик, т.е переход к операционным уточнениям: какими конкретными методами и техническими приемами можно зафиксировать выделенные свойства

анализ практических проблем с позиций теоретического знания и тем самым обеспечивать научное обоснование его результатов, выводов и рекомендаций

научное предположение для объяснения каких – либо фактов, явлений, процессов, которое надо подтвердить или опровергнуть

Раздел 1.4. Инструментарий исследовательской деятельности в практике управления

Цель: Создать теоретико-практические и педагогические условия для формирования знаний о требованиях и принципах разработки анкеты, формирования навыков ее разработки и применения анализа информации при принятии управленческих решений (УК-1), использования при решении профессиональных задач современных информационных технологий (ОПК-5)

Перечень изучаемых элементов содержания

Анкета как основной метод сбора информации в системе управления. Общие требования при разработке анкеты. Композиция анкеты. Преамбула анкеты. Модели построения анкеты. Обеспечение качества анкетного опроса. Роль анкетного опроса в процессах сбора и обработки необходимой управленческой информации. Типы вопросов в анкете: по функциям, по отношению к респонденту, по наличию возможных ответов, по характеру возможных ответов, по оформлению, по содержанию. Контрольные вопросы. Вопросы-шкалы. Открытые и закрытые вопросы. Информационные технологии и программные средства, включая управление крупными массивами данных и их интеллектуальный анализ

Тема 1. Социологическая анкета: требования и принципы разработки

Вопросы для самоподготовки:

1. Анкета как основной метод сбора информации в системе управления.
2. Общие требования при разработке анкеты.
3. Модели построения анкеты.
4. Требования при разработке анкеты
5. Обеспечение качества анкетного опроса.
6. Информационные технологии и программные средства, включая управление крупными массивами данных и их интеллектуальный анализ

Тема 2. Типы вопросов в анкете

Вопросы для самоподготовки:

1. Типы вопросов в анкете
2. Специфика построения контрольных вопросов.
3. Контактный вопрос в анкете
4. Вопросы-шкалы

ПРАКТИЧЕСКОЕ ЗАДАНИЕ К РАЗДЕЛУ 1.4

Форма практического задания: расчетное практическое задание

Пример расчетного практического задания

Разработать анкету по программе исследования. Тема исследования должна быть связана направлением подготовки «менеджмент». Анкета должна быть структурирована на блоки, объединяющие вопросы по тематике.

Композиция анкеты должна включать в себя ряд разделов:

1.введение или преамбула (представляет респонденту организацию, которая проводит исследование, его цели, значимость участия, правила заполнения анкеты, сообщает о конфиденциальности получаемых сведений, анонимности);

2.информативная часть (включает в себя основные вопросы исследования);

3.классификационная часть или «паспортичка» (содержит вопросы, направленные на получение социально-демографических сведений о респонденте, таких, как пол, возраст, образование, профессия и т.д.);

4.заключительная часть включает в себя открытый вопрос с предложением высказать дополнительные сведения, предложения, идеи, которые есть у респондента по данной теме, а также содержит благодарность за заполнение анкеты.

В анкете должны быть представлены все типы вопросов, рассмотренные в данном разделе.

РУБЕЖНЫЙ КОНТРОЛЬ К РАЗДЕЛУ1.4: форма рубежного контроля – компьютерное тестирование

Пример тестового задания

Какую функцию выполняют вопросы-фильтры? **Одиночный выбор**

определяют интенсивность оценок и мнений

уточняют факторы формирования той или иной оценки, причины мнений и суждений, высказанных в предыдущих ответах

направлены на уточнение общей направленности мнения, фильтруя аргументное содержание оценок и высказываний респондента

выделяют из всей совокупности опрашиваемых именно ту категорию респондентов, которые являются компетентными в данном вопросе

Раздел 2.1. Социологические исследования в практике управления

Цель: Создать теоретико-практические и педагогические условия для формирования и развития навыков проведения прикладных социологических исследований для количественного и качественного анализа информации при принятии управленческих решений поиска, критического анализа и синтеза информации, применения системного подхода для решения поставленных задач (УК-1)

Перечень изучаемых элементов содержания

Типы социологических исследований и возможности их использования в управленческой практике для оценки экономических, социальных, политических условий и последствий реализации государственных (муниципальных) программ. Социологическое исследование и его роль в оценке эффективности управленческих решений. Особенности использования выборочного метода при проведении исследований. Генеральная и выборочная совокупность в исследовании. Репрезентативность выборки и ее структура. Особенности использования метода выборки в исследованиях. Методы (вероятностной) случайной выборки: простой случайный отбор, систематический отбор, кластерная выборка, стратифицированная выборка. Методы неслучайной выборки: стихийная выборка, метод основного массива, метод снежного кома, квотная выборка. Сбор, обработка информации, информатизация деятельности соответствующих органов власти и организаций.

Тема 1. Типы социологических исследований и возможности их использования в управленческой практике.

1. Роль социологических исследований в практике управления, оценки качества управленческих решений

2. Типы социологических исследований: теоретико-прикладное и прикладное социологическое исследование

3. Разведывательное, описательное и аналитическое исследование.

4. Точечные и повторные исследования. Монографическое исследование

5. Социологическое исследование и его возможности в процессе оценки экономических, социальных, политических условий деятельности организаций

Тема 2. Особенности использования выборочного метода при проведении исследований.

Вопросы для самоподготовки:

1. Основные функции выборки в исследовании
2. Специфика применения выборочного метода в исследовании
3. Структура выборки
4. Виды выборок в социологическом исследовании.

ПРАКТИЧЕСКОЕ ЗАДАНИЕ К РАЗДЕЛУ 2.1

Форма практического задания: расчетное практическое задание

Пример расчетного практического задания

Разработайте процедурный раздел программы социологического исследования. Процедурный раздел программы исследования должен содержать: принципиальный (стратегический план) исследования, обоснование типа и вида проводимого исследования, график проведения исследования, требования к научному коллективу, расчет необходимого финансирования, график проведения исследования

РУБЕЖНЫЙ КОНТРОЛЬ К РАЗДЕЛУ 2.1: форма рубежного контроля – компьютерное тестирование

Пример тестового задания

В каком разделе программы социологического исследования определяется объем необходимого финансирования? **Одиночный выбор**

Методологическом

Финансовом

Техническом

Процедурном

Эмпирическом

Раздел 2.2. Опросы в практике исследовательской деятельности

Цель: Создать теоретико-практические и педагогические условия для формирования и развития знаний о методах исследования поиска, критического анализа и синтеза информации, применения системного подхода для решения поставленных задач (УК-1), использования при решении профессиональных задач современных информационных технологий (ОПК-5)

Перечень изучаемых элементов содержания

Опрос как основной метод сбора информации. Типы опросов: письменные (анкетирование) и устные (интервью), очные и заочные (почтовые, телефонные, прессовые, интернет-опросы). Опрос как инструмент диагностики организационной культуры. «Фокус-группа» как гибкий метод опроса. Роль фокус-групп в практике исследования и оценки поведения потребителей экономических благ. Ограничения использования метода «фокус-групп». Организация фокус-групп. Общие принципы формирования групп. **«Фокус-группа» как инструмент диагностики организационной культуры.** Групповые и организационные коммуникации в ходе реализации опроса (анкетный опрос, интервью, фокус-группа)

Тема 1. Опрос как основной метод сбора информации

Вопросы для самоподготовки:

1. Опрос как метод сбора и обработки информации
2. Анкетирование и интервью: сравнительный анализ
3. Заочные типы опроса: почтовый, телефонный, прессовый.
4. Интернет-опрос и практики его использования в современных условиях для оценки деятельности органов власти, качества управленческих решений
5. Межличностные, групповые и организационные коммуникации в ходе опроса

Тема 2 «Фокус-группа» как метод группового интервью

Вопросы для самоподготовки:

1. Фокус-группа как метод качественного анализа при оценке состояния экономической, социальной, политической среды, деятельности органов власти, коммерческих и некоммерческих организаций.
2. Организация проведения фокус-групп
3. Общие принципы формирования групп.
4. Межличностные, групповые и организационные коммуникации в ходе проведения фокус-группы
5. Фокус-группа и их роль в исследовании конфликтных ситуаций в организациях

ПРАКТИЧЕСКОЕ ЗАДАНИЕ К РАЗДЕЛУ 2.2

Форма практического задания: расчетное практическое задание

Пример расчетного практического задания

Разработайте сценарий проведения фокус-группы. Составьте список вопросов, которые планируется обсудить в группе по каждому пункту структуры сценария.

Структура сценария:

- 1) Вводная беседа.
- 2) Разминка. Простые неличностные вопросы.
- 3) Глубинное интервью.
- 4) Заключение.

Дополнительно в рамках подготовки сценария подготовьте следующие информационные материалы:

информация необходимая для стимулирования респондентов в процессе проведения фокус-группы.

список проблемных областей, от общих - к частным.

список дополнительных вопросов по каждой теме, на случай, если информация не выдается спонтанно.

дополнительные вопросы в случае вероятных ответов.

переходные вопросы для перехода к новой теме, или представления стимульного материала.

РУБЕЖНЫЙ КОНТРОЛЬ К РАЗДЕЛУ 2.2: форма рубежного контроля – компьютерное тестирование

Пример тестового задания

К каким методам сбора информации относится фокус-группа? **Одиночный выбор**

заочные методы

экспертные методы

количественные методы

качественные методы

Раздел 2.3. Социометрическое исследование как метод анализа межличностных отношений в трудовых коллективах

Цель: Создать теоретико-практические и педагогические условия для формирования и развития навыков проведения социометрической процедуры, ее применения на практике в целях применения системного подхода для решения поставленных задач (УК-1), использования при решении профессиональных задач современных информационных технологий (ОПК-5)

Перечень изучаемых элементов содержания

Роль социометрических исследований в процессе принятия управленческих решений при работе с персоналом. Теория социометрии Якоба Л. Морено. Возможности социометрического опроса и специфика проведения социометрических исследований. Социометрические процедуры. Основные принципы проведения социометрических исследований. Назначение социометрической процедуры. Параметрическая и

непараметрическая процедуры. Социометрические исследования и их роль в процессах формирования команд, аудита человеческих ресурсов. Социометрические критерии и индексы. Официальные и неофициальные критерии. Информационные технологии в процессе анализ результатов в социометрическом исследовании. Построение социоматрицы. Формирование и анализ социограмм. Групповые и индивидуальные социограммы.

Тема 1. Социометрическое исследование как метода анализа межличностных, групповых и организационных коммуникаций.

Вопросы для самоподготовки:

1. Межличностные, групповые и организационные коммуникации: сущность и специфика эффективного построения
2. Развитие социометрии как метода анализа межличностных отношений
3. Теория Я.Л. Морено
4. Построение социоматриц и социограмм с помощью информационных технологий и программных средств

Тема 2. Специфика проведения социометрического исследования.

Вопросы для самоподготовки:

1. Сбор и обработка информации в социометрическом исследовании
2. Социометрические критерии и показатели
3. Социограммы: основные процедуры и особенности.
4. Социограмма как инструментальный анализ процессов групповой динамики, аудита человеческих ресурсов

ПРАКТИЧЕСКОЕ ЗАДАНИЕ К РАЗДЕЛУ 2.3

Форма практического задания: расчетное практическое задание

Пример расчетного практического задания

Проведите социометрическое исследование социальной группы, постройте социоматрицы, произведите расчет индивидуальных и коллективных социометрических индексов, на базе выявленных индексов постройте индивидуальные и коллективные социограммы, интерпретируйте полученные результаты.

РУБЕЖНЫЙ КОНТРОЛЬ К РАЗДЕЛУ 2.3: форма рубежного контроля – компьютерное тестирование

Пример тестового задания

Как называется графический способ изображения структуры межличностных отношений в малой группе? **Одиночный выбор**

социоматрица

психоматрица

социограмма

социальная структура

Раздел 2.4. Анализ документов, наблюдение и экспертные оценки в практике исследовательской деятельности.

Цель: Создать теоретико-практические и педагогические условия для формирования и развития знаний о методах контент-анализа, экспертных оценок, наблюдения, навыков их использовании в практике поиска, критического анализа и синтеза информации, применения системного подхода для решения поставленных задач (УК-1), использования при решении профессиональных задач современных информационных технологий (ОПК-5)

Перечень изучаемых элементов содержания

Понятие документ в современном информационном пространстве управленца. Анализ документов. Сущность и специфика практического использования метода контент-анализа в исследовательской практике современного управленца. Требования, обеспечивающие эффективность применения метода контент-анализа. Сущность и специфика метода

наблюдения. Достоинства и недостатки метода наблюдений. Ошибки использования метода наблюдения. Классификация методов наблюдений. Стандартизированное и нестандартизированное наблюдение. Включенный и не включенный вид наблюдений. Случайное, систематическое и эпизодическое наблюдение. Контролируемое и неконтролируемое наблюдение. Лабораторное и полевое наблюдение. Единицы наблюдения и способы интерпретации наблюдения. Общие основания и особенности экспертных исследований. Этапы экспертного опроса. Обоснование и процедура выбора экспертов. Индивидуальные методы экспертной оценки. Коллективные методы экспертной оценки: дельфийский метод, метод черного ящика, методика судов, метод номинальных групп, мозговой штурм. Использование информационных технологий и программных средств в ходе реализации метода экспертных оценок. Использование метода экспертных оценок в практике оценки воздействия макроэкономической среды на функционирование организаций. Метод контент анализа и его возможности в практике выявления рыночных и специфических рисков, анализа поведения потребителей экономических благ.

Тема 1. Метод наблюдения и его роль в исследовании проблем управления

Вопросы для самоподготовки:

1. Метод наблюдения: особенности применения.
2. Достоинства и недостатки использования метода наблюдения
3. Ошибки использования метода наблюдения
4. Виды и типы наблюдений
5. Выбор единиц наблюдения

Тема 2. Контент-анализ как метод исследования

Вопросы для самоподготовки:

1. Разновидности и классификация документов в практике управления
2. Функции документов в современном обществе
3. Методы анализа текстов
4. Качественный и количественный подходу к изучению текстового материала
5. Организация и проведение контент-анализа с использованием информационных технологий и программных средств
6. Метод контент анализа как инструмент поиска, критического анализа и синтеза информации, применения системного подхода для решения поставленных задач

Тема 3. Метод экспертных оценок

Вопросы для самоподготовки

1. Особенность применения метода экспертных оценок в практике менеджмента.
2. Этап проведения экспертных оценок
3. Требования к экспертам
4. Проведение экспертизы в управлении
5. Разновидности метода экспертных оценок
6. Использование информационных технологий и программных средств в ходе реализации метода экспертных оценок

ПРАКТИЧЕСКОЕ ЗАДАНИЕ К РАЗДЕЛУ 2.4

Форма практического задания: расчетное практическое задание

Пример расчетного практического задания

Проведите контент-анализа отзывов туристов, различного рода форумов, групп обсуждений в социальных сетях и т.д.

Классифицируйте все высказывания по группам:

- Достопримечательности, культурно-историческое наследие
- Природа/пейзажи
- Питание (рестораны, кафе)
- Гостиничная индустрия (цена, качество, услуги)
- Транспорт и инфраструктура города

- Индустрия развлечений
- Гостеприимство
- Эмоции, впечатления, интересы
- Общие впечатления: уровень жизни, процветание/бедность

Анализ проблем:

1. Выпишите в каждой группе наиболее характерные высказывания (сохранив авторский стиль) - не менее 30, которые иллюстрируют конкретные проблемы
2. Далее посчитайте в каждой группе *наиболее часто встречающиеся слова/словосочетания*.
Сделайте таблицу с подсчетами

Анализ положительных отзывов:

1. Выпишите в каждой группе наиболее характерные высказывания (сохранив авторский стиль) - не менее 30, которые иллюстрируют положительный опыт туристов
2. Далее посчитайте в каждой группе наиболее часто встречающиеся слова/словосочетания.
Сделайте таблицу с подсчетами

Заключение. Сделайте выводы. Подведите итоги, обоснуйте ключевые проблемы, сформулируйте адресные предложения по развитию спроса, опираясь на проведенный анализ. Сделайте оценку специфики воздействия макроэкономической среды на функционирование организаций туристической отрасли.

РУБЕЖНЫЙ КОНТРОЛЬ К РАЗДЕЛУ 2.4: форма рубежного контроля – компьютерное тестирование

Пример тестового задания

Как называется метод сбора первичной информации об изучаемом объекте или явлении, осуществляемый посредством направленного, систематического и непосредственного визуального и слухового восприятия? **Одиночный выбор**

Контент-анализ

Визуализация

Эксперимент

Наблюдение

Постановление

Инструкция

РАЗДЕЛ 4. ФОНД ОЦЕНОЧНЫХ СРЕДСТВ ДЛЯ ПРОВЕДЕНИЯ ПРОМЕЖУТОЧНОЙ АТТЕСТАЦИИ ОБУЧАЮЩИХСЯ ПО ДИСЦИПЛИНЕ (МОДУЛЮ)

4.1. Форма промежуточной аттестации обучающегося по дисциплине (модулю)

Контрольным мероприятием промежуточной аттестации обучающихся по учебной дисциплине (модулю) является **зачет и экзамен**, которые проводятся в **устной** форме.

4.2. Перечень компетенций с указанием этапов их формирования в процессе освоения образовательной программы

Код компетенции	Содержание компетенции (части компетенции)	Результаты обучения	Этапы формирования компетенций в процессе освоения образовательной программы
УК-1	Способен осуществлять поиск, критический анализ и синтез информации,	<i>Знать:</i> методы исследования, критического анализа и синтеза информации, принципы разработки программы исследования для поиска, анализа	Этап формирования знаний

	применять системный подход для решения поставленных задач	информации	
		<i>Уметь:</i> разрабатывать программу исследования, определять и оценивать последствия возможных решений задачи	Этап формирования умений
		<i>Знать:</i> методы исследования, критического анализа и синтеза информации, принципы разработки программы исследования для поиска, анализа информации <i>Уметь:</i> разрабатывать программу исследования, определять и оценивать последствия возможных решений задачи <i>Владеть:</i> методами исследования, применения системного подхода для решения поставленных задач	Этап формирования навыков и получения опыта
ОПК-5	Способен использовать при решении профессиональных задач современные информационные технологии и программные средства, включая управление крупными массивами данных и их интеллектуальный анализ.	<i>Знать:</i> сущность и специфику организационно-управленческих решений; достижения научных школ в области управления	Этап формирования знаний
		<i>Уметь:</i> использует электронные библиотечные системы для поиска необходимой научной литературы и статистической информации	Этап формирования умений
		<i>Владеть:</i> навыками анализа и обработки информации, в том числе использования прикладных программ предназначенных для выполнения статистических процедур, навыками количественного и качественного анализа информации при принятии управленческих решений	Этап формирования навыков и получения опыта

4.3 Описание показателей и критериев оценивания компетенций на различных этапах их формирования, описание шкал оценивания

Код компетенции	Этапы формирования компетенций	Показатель оценивания компетенции	Критерии и шкалы оценивания
УК-1, ОПК-5	Этап формирования знаний.	Теоретический блок вопросов. Уровень освоения программного материала, логика и грамотность изложения, умение самостоятельно обобщать и излагать материал	1) обучающийся глубоко и прочно освоил программный материал, исчерпывающе, последовательно, грамотно и логически стройно его излагает, тесно увязывает с задачами и будущей деятельностью, не затрудняется с ответом при видоизменении задания, умеет самостоятельно обобщать и излагать материал, не допуская

			<p>ошибок: (9-10] баллов; 2) обучающийся твердо знает программный материал, грамотно и по существу излагает его, не допуская существенных неточностей в ответе на вопрос, может правильно применять теоретические положения: [8-9) баллов; 3) обучающийся освоил основной материал, но не знает отдельных деталей, допускает неточности, недостаточно правильные формулировки, нарушает последовательность в изложении программного материала: (6-8) баллов; 4) обучающийся не знает значительной части программного материала, допускает существенные ошибки: [0-6] баллов.</p>
УК-1, ОПК-5	Этап формирования умений	<p>Аналитическое задание (<i>задачи, ситуационные задания, кейсы, проблемные ситуации и т.д.</i>)</p> <p>Практическое применение теоретических положений применительно к профессиональным задачам, обоснование принятых решений</p>	<p>1) свободно справляется с задачами и практическими заданиями, правильно обосновывает принятые решения, задание выполнено верно, даны ясные аналитические выводы к решению задания, подкрепленные теорией: (9-10] баллов; 2) владеет необходимыми умениями и навыками при выполнении практических заданий, задание выполнено верно, отмечается хорошее развитие аргумента, однако отмечены погрешности в ответе, скорректированные при собеседовании: [8-9) баллов; 3) испытывает затруднения в выполнении практических заданий, задание выполнено с ошибками, отсутствуют логические выводы и заключения к решению: (6-8) баллов; 4) практические задания, задачи выполняет с большими затруднениями</p>
УК-1, ОПК-5	Этап формирования навыков и получения опыта.	<p>Аналитическое задание (<i>задачи, ситуационные задания, кейсы, проблемные ситуации и т.д.</i>)</p> <p>Решение практических заданий</p>	<p>3) испытывает затруднения в выполнении практических заданий, задание выполнено с ошибками, отсутствуют логические выводы и заключения к решению: (6-8) баллов; 4) практические задания, задачи выполняет с большими затруднениями</p>

		и задач, владение навыками и умениями при выполнении практических заданий, самостоятельность, умение обобщать и излагать материал.	или задание не выполнено вообще, или задание выполнено не до конца, нет четких выводов и заключений по решению задания, сделаны неверные выводы по решению задания: [0-6] баллов.
--	--	--	---

4.4 Типовые контрольные задания или иные материалы, необходимые для оценки знаний, умений, навыков и (или) опыта деятельности, характеризующих этапы формирования компетенций в процессе освоения образовательной программы

Примерные вопросы для проведения промежуточной аттестации обучающихся по дисциплине (модулю)

Теоретический блок вопросов:

1. Методы исследования и их применение на практике в целях обеспечения эффективности управленческих решений
2. Системный подход в исследовании организационных проблем
3. Социологическое исследование и его роль в практике поиска, критического анализа и синтеза информации
4. Основные функции исследовательской деятельности
5. Взаимосвязь социальной, экономической и политической сферы жизни общества
6. Структура и динамика социально-экономических и политических процессов
7. Классификационные признаки социальных процессов
8. Общая характеристика методов исследования
9. Теоретико-прикладные методы исследования
10. Конкретно-предметные методы исследования.
11. Социологическое исследование и его роль в оценке степени неопределенности и рисков при принятии управленческих решений
12. Методы оценки экономических, социальных, политических условий функционирования организаций
13. Общая характеристика методов исследования
14. Теоретико-прикладные методы исследования
15. Конкретно-предметные методы исследования.
16. Теоретико-прикладные и прикладные социологические исследования как метод количественного анализа
17. Специфика разведывательного, описательного и аналитического социологических исследований в практике управления
18. Точечные и повторные социологические исследования.
19. Монографическое исследование как метод качественного исследования
20. Разработка программы исследования
21. Методологический раздел программы социологического исследования
22. Процедурный раздел программы социологического исследования
23. Опрос как основной метод количественного анализа
24. Интервью: сущность и специфика использования в управленческой практике
25. Анкетный опрос: сущность и специфика использования в управленческой практике
26. Заочные методы опроса
27. Виды случайных выборок в социологическом исследовании
28. Виды неслучайных выборок в социологическом исследовании

29. Фокус-группа как метод качественного анализа при исследовании спроса, поведения потребителей экономических благ.
30. Организация фокус-групп
31. Композиция анкеты.
32. Модели построения анкеты.
33. Типы вопросов в анкете.
34. Социометрия как метод изучения межличностных отношений
35. Особенности применения метода социометрии, основные этапы и процедуры
36. Понятие документа в управленческой деятельности, виды и функции
37. Метод контент анализа как инструмент поиска, критического анализа и синтеза информации, применения системного подхода для решения поставленных задач
38. Использование информационных технологий и программных средств в ходе реализации метода экспертных оценок
39. Качественный и количественный анализ документов
40. Метод контент-анализа и процедура его проведения
41. Сущность и специфика использования метода наблюдения
42. Общие основания и особенности экспертного исследования
43. Индивидуальные и групповые методы экспертного опроса
44. Принципы системного подхода в исследовании проблем организации.
45. Критерии оценки эффективности исследования в системе управления.
46. Сбор и обработка информации в социологическом исследовании с применением информационных технологий и программных средств

Аналитическое задание

1. Опишите и проанализируйте проблемы организации с точки зрения системного подхода
2. Проведите обработку результатов социологического исследования с использованием информационных технологий и программных средств
3. Описать и разработать инструментарий методов оценки экономических, социальных, политических условий, воздействующих на функционирование организаций и органов государственного и муниципального управления,
4. Описать и разработать инструментарий проведения теоретико-прикладных и прикладных социологических исследований
5. Описать и разработать инструментарий проведения разведывательного, описательного и аналитического социологических исследований
6. Описать и разработать инструментарий проведения точечных и повторных социологических исследований.
7. Разработать методологический раздел программы социологического исследования
8. Разработать процедурный раздел программы социологического исследования
9. Предложить композицию анкеты.
10. Описать и привести примеры моделей построения анкеты.
11. Описать и привести примеры типов вопросов в анкете.
12. Разработайте основные и дополнительные гипотезы для оценки воздействия макроэкономической среды на функционирование организаций и органов государственного и муниципального управления (на конкретном примере).

4.5 Методические материалы, определяющие процедуры оценивания знаний, умений, навыков и (или) опыта деятельности, характеризующих этапы формирования компетенций

Промежуточная аттестация по дисциплине (модулю) проводится в соответствии с Положением о промежуточной аттестации обучающихся по основным профессиональным

образовательным программам высшего образования – программ бакалавриата в Российском государственном социальном университете и Положение о балльно-рейтинговой системе оценки успеваемости обучающихся по основным профессиональным образовательным программам высшего образования - программам бакалавриата в Российском государственном социальном университете.

На промежуточную аттестацию отводится 20 рейтинговых баллов.

Ответы обучающегося на контрольном мероприятии промежуточной аттестации оцениваются педагогическим работником по 20 - балльной шкале, а итоговая оценка по дисциплине (модулю) выставляется по пятибалльной системе для экзамена и по системе зачтено/не зачтено для зачета.

Критерии выставления оценки определяются Положением о балльно-рейтинговой системе оценки успеваемости обучающихся по основным профессиональным образовательным программам высшего образования - программам бакалавриата в Российском государственном социальном университете.

РАЗДЕЛ 5. УСЛОВИЯ РЕАЛИЗАЦИИ ДИСЦИПЛИНЫ (МОДУЛЯ)

5.1. Перечень основной и дополнительной учебной литературы для освоения дисциплины (модуля)

5.1.1. Основная литература

1. *Коротков, Э. М.* Исследование систем управления : учебник и практикум для вузов / Э. М. Коротков. — 3-е изд., перераб. и доп. — Москва : Издательство Юрайт, 2022. — 226 с. — (Высшее образование). — ISBN 978-5-9916-7647-2. — Текст : электронный // Образовательная платформа Юрайт [сайт]. — URL: <https://urait.ru/bcode/489085> (дата обращения: 14.05.2022).

2. *Мельников, В. П.* Исследование систем управления : учебник для вузов / В. П. Мельников, А. Г. Схиртладзе. — Москва : Издательство Юрайт, 2022. — 447 с. — (Высшее образование). — ISBN 978-5-9916-8384-5. — Текст : электронный // Образовательная платформа Юрайт [сайт]. — URL: <https://urait.ru/bcode/489003> (дата обращения: 14.05.2022).

5.2. Дополнительная литература

1. *Крылатков, П. П.* Исследование систем управления : учебное пособие для вузов / П. П. Крылатков, Е. Ю. Кузнецова, С. И. Фоминых. — Москва : Издательство Юрайт, 2022. — 127 с. — (Высшее образование). — ISBN 978-5-534-08367-5. — Текст : электронный // Образовательная платформа Юрайт [сайт]. — URL: <https://urait.ru/bcode/493459> (дата обращения: 14.05.2022).

2. *Оганян, К. М.* Методология и методы социологического исследования : учебник для вузов / К. М. Оганян. — 3-е изд., испр. и доп. — Москва : Издательство Юрайт, 2022. — 299 с. — (Высшее образование). — ISBN 978-5-534-09590-6. — Текст : электронный // Образовательная платформа Юрайт [сайт]. — URL: <https://urait.ru/bcode/490694> (дата обращения: 14.05.2022).

5.2 Перечень ресурсов информационно-коммуникационной сети «Интернет», необходимых для освоения дисциплины (модуля)

№ №	Название электронного ресурса	Описание электронного ресурса	Используемый для работы адрес
1.	ЭБС «Университетская библиотека онлайн»	Электронная библиотека, обеспечивающая доступ высших и средних учебных заведений, публичных библиотек и	http://biblioclub.ru/

		корпоративных пользователей к наиболее востребованным материалам по всем отраслям знаний от ведущих российских издательств	
2.	Образовательная платформа Юрайт	Электронно-библиотечная система для ВУЗов, ССУЗов, обеспечивающая доступ к учебникам, учебной и методической литературе по различным дисциплинам.	https://urait.ru/
3.	Научная электронная библиотека eLIBRARY.ru	Крупнейший российский информационно-аналитический портал в области науки, технологии, медицины и образования, содержащий рефераты и полные тексты более 34 млн научных публикаций и патентов	http://elibrary.ru/
4.	База данных "EastView"	Полнотекстовая база данных периодических изданий	https://dlib.eastview.com
5.	Электронная библиотека "Grebennikon"	Библиотека предоставляет доступ более чем к 30 журналам, выпускаемых Издательским домом "Гребенников".	https://grebennikon.ru/

5.3 Методические указания для обучающихся по освоению дисциплины (модуля)

Освоение обучающимся дисциплины (модуля) «Исследование систем управления» предполагает изучение материалов дисциплины (модуля) на аудиторных занятиях и в ходе самостоятельной работы. Аудиторные занятия проходят в форме лекций, семинаров и практических занятий. Самостоятельная работа включает разнообразный комплекс видов и форм работы обучающихся.

Для успешного освоения дисциплины (модуля) и достижения поставленных целей необходимо внимательно ознакомиться с рабочей программой дисциплины (модуля), доступной в электронной информационно-образовательной среде РГСУ.

Следует обратить внимание на списки основной и дополнительной литературы, на предлагаемые преподавателем ресурсы информационно-телекоммуникационной сети Интернет. Эта информация необходима для самостоятельной работы обучающегося.

При подготовке к аудиторным занятиям необходимо помнить особенности каждой формы его проведения.

Подготовка к учебному занятию лекционного типа заключается в следующем.

С целью обеспечения успешного обучения обучающийся должен готовиться к лекции, поскольку она является важнейшей формой организации учебного процесса, поскольку:

- знакомит с новым учебным материалом;
- разъясняет учебные элементы, трудные для понимания;
- систематизирует учебный материал;
- ориентирует в учебном процессе.

С этой целью:

- внимательно прочитайте материал предыдущей лекции;
- ознакомьтесь с учебным материалом по учебнику и учебным пособиям с темой прочитанной лекции;
- внесите дополнения к полученным ранее знаниям по теме лекции на полях лекционной тетради;
- запишите возможные вопросы, которые вы зададите лектору на лекции по материалу изученной лекции;
- постарайтесь уяснить место изучаемой темы в своей подготовке;

– узнайте тему предстоящей лекции (по тематическому плану, по информации лектора) и запишите информацию, которой вы владеете по данному вопросу.

Подготовка к занятию семинарского типа

При подготовке и работе к занятиям семинарского типа следует обратить внимание на следующие моменты: на процесс предварительной подготовки, на работу во время занятия, обработку полученных результатов, исправление полученных замечаний.

Предварительная подготовка к учебному занятию семинарского типа заключается в изучении теоретического материала в отведенное для самостоятельной работы время.

Работа во время проведения учебного занятия семинарского типа включает:

– консультирование студентов преподавателями и вспомогательным персоналом с целью предоставления исчерпывающей информации, необходимой для самостоятельного выполнения предложенных преподавателем задач, ознакомление с правилами техники безопасности при работе в лаборатории;

– самостоятельное выполнение заданий согласно обозначенной учебной программой тематики.

Обработка, обобщение полученных результатов лабораторной работы проводится обучающимися самостоятельно или под руководством преподавателя (в зависимости от степени сложности поставленных задач). В результате оформляется индивидуальный отчет. Подготовленная к сдаче на контроль и оценку работа сдается преподавателю. Форма отчетности может быть письменная, устная или две одновременно. Главным результатом в данном случае служит получение положительной оценки по каждой лабораторной работе/практическому занятию. Это является необходимым условием при проведении рубежного контроля и допуска к зачету и экзамену. При получении неудовлетворительных результатов обучающийся имеет право в дополнительное время пересдать преподавателю работу до проведения промежуточной аттестации.

Самостоятельная работа.

Для более углубленного изучения темы задания для самостоятельной работы рекомендуется выполнять параллельно с изучением данной темы. При выполнении заданий по возможности используйте наглядное представление материала. Более подробная информация о самостоятельной работе представлена в разделах «Учебно-методическое обеспечение самостоятельной работы по дисциплине (модулю)», «Методические указания к самостоятельной работе по дисциплине (модулю)».

5.4 Информационно-технологическое обеспечение образовательного процесса по дисциплине (модуля)

5.4.1. Средства информационных технологий

1. Персональные компьютеры;
2. Средства доступа в Интернет;
3. Проектор.

5.4.2. Программное обеспечение

1. Операционная система: Astra Linux SE или Windows 7
2. Пакет офисных программ: LibreOffice или Microsoft Office Professional Plus 2007 Russian Academic
3. Справочная система Консультант+
4. Okular или Acrobat Reader DC
5. Ark или 7-zip

6. SKY DNS
7. TrueConf (client)

5.4.3. Информационные справочные системы и профессиональные базы данных

№ №	Название электронного ресурса	Описание электронного ресурса	Используемый для работы адрес
1.	ЭБС «Университетская библиотека онлайн»	Электронная библиотека, обеспечивающая доступ высших и средних учебных заведений, публичных библиотек и корпоративных пользователей к наиболее востребованным материалам по всем отраслям знаний от ведущих российских издательств	http://biblioclub.ru/
2.	Образовательная платформа Юрайт	Электронно-библиотечная система для ВУЗов, ССУЗов, обеспечивающая доступ к учебникам, учебной и методической литературе по различным дисциплинам.	https://urait.ru/
3.	Научная электронная библиотека eLIBRARY.ru	Крупнейший российский информационно-аналитический портал в области науки, технологии, медицины и образования, содержащий рефераты и полные тексты более 34 млн научных публикаций и патентов	http://elibrary.ru/
4.	База данных "EastView"	Полнотекстовая база данных периодических изданий	https://dlib.eastview.com
5.	Электронная библиотека "Grebennikon"	Библиотека предоставляет доступ более чем к 30 журналам, выпускаемых Издательским домом "Гребенников".	https://grebennikon.ru/

5.5 Материально-техническое обеспечение образовательного процесса по дисциплине (модулю)

Для изучения дисциплины (модуля) «Исследование систем управления» в рамках реализации основной профессиональной образовательной программы высшего образования – программы бакалаврита по направлению подготовки 38.03.02 Менеджмент используются:

Учебная аудитория для занятий лекционного типа оснащена специализированной мебелью (стол для преподавателя, парты, стулья, доска для написания мелом); техническими средствами обучения (видеопроjectionное оборудование, средства звуковоспроизведения, экран и имеющие выход в сеть Интернет).

Учебная аудитория для занятий семинарского типа: оснащены специализированной мебелью (парты, стулья) техническими средствами обучения (персональные компьютеры с доступом в сеть интернет и обеспечением доступа в электронно-информационную среду университета, программным обеспечением).

Помещения для самостоятельной работы обучающихся: оснащены специализированной мебелью (парты, стулья) техническими средствами обучения (персональные компьютеры с доступом в сеть Интернет и обеспечением доступа в электронно-информационную среду университета, программным обеспечением).

5.6 Образовательные технологии

При реализации дисциплины (модуля) *«Исследование систем управления»* применяются различные образовательные технологии, в том числе технологии электронного обучения.

Освоение дисциплины (модуля) *«Исследование систем управления»* предусматривает использование в учебном процессе активных и интерактивных форм проведения учебных занятий в форме разбора конкретных ситуаций в сочетании с внеаудиторной работой с целью формирования и развития **профессиональных** навыков обучающихся.

При освоении дисциплины (модуля) *«Исследование систем управления»* предусмотрено применением электронного обучения.

Учебные часы дисциплины (модуля) *«Исследование систем управления»* предусматривают классическую контактную работу преподавателя с обучающимся в аудитории и контактную работу посредством электронной информационно-образовательной среды в синхронном и асинхронном режиме (вне аудитории) посредством применения возможностей компьютерных технологий (электронная почта, электронный учебник, тестирование, вебинар, видеофильм, презентация, форум и др.).

В рамках дисциплины (модуля) *«Исследование систем управления»* предусмотрены встречи с руководителями и работниками организаций, деятельность которых связана с *направленностью «Менеджмент»*, реализуемой основной профессиональной образовательной программы высшего образования – программы бакалавриата.

ЛИСТ РЕГИСТРАЦИИ ИЗМЕНЕНИЙ

№ п/п	Содержание изменения	Реквизиты документа об утверждении изменения	Дата введения изменения
1.	Утверждена и введена в действие решением Ученого совета факультета на основании Федерального государственного образовательного стандарта высшего образования по направлению подготовки 38.03.02 Менеджмент (уровень бакалавриата), утвержденным приказом Министерства образования и науки Российской Федерации от 12 августа 2020 г. № 970	Протокол заседания Ученого совета факультета № _____ от «___» _____ 20___ года	01.09.2021
2.	Утверждена и введена в действие решением Ученого совета факультета на основании Федерального государственного образовательного стандарта высшего образования по направлению подготовки 38.03.02 Менеджмент (уровень бакалавриата), утвержденным приказом Министерства образования и науки Российской Федерации от 12 августа 2020 г. № 970	Протокол заседания Ученого совета факультета № 9 от «28» апреля 2022 года	01.09.2022
3.	*	Протокол заседания Ученого совета факультета № _____ от «___» _____ 20___ года	—.—.—
4.	*	Протокол заседания Ученого совета факультета № _____ от «___» _____ 20___ года	—.—.—



Министерство науки и высшего образования Российской Федерации
Федеральное государственное бюджетное образовательное учреждение
высшего образования
«Российский государственный социальный университет»



«УТВЕРЖДАЮ»

Декан факультета управления

А.Н. Островский

«28» апреля 2022 г.

РАБОЧАЯ ПРОГРАММА ДИСЦИПЛИНЫ (МОДУЛЯ)

ТЕХНОЛОГИИ ПРИНЯТИЯ УПРАВЛЕНЧЕСКИХ РЕШЕНИЙ

Направление подготовки
«38.03.02 Менеджмент»

Направленность (профиль)
«Управление проектами»

ОБРАЗОВАТЕЛЬНАЯ ПРОГРАММА ВЫСШЕГО ОБРАЗОВАНИЯ - ПРОГРАММА
БАКАЛАВРИАТА

Форма обучения
Очно-заочная, очно-заочная с ДОТ

Москва 2022

Рабочая программа дисциплины (модуля) «Технологии принятия управленческих решений» разработана на основании федерального государственного образовательного стандарта высшего образования – *бакалавриата* по направлению подготовки 38.03.02. *Менеджмент*, утвержденного приказом Министерства образования и науки Российской Федерации от 12.08.2020 № 970, учебного плана по основной профессиональной образовательной программе высшего образования – программы *бакалавриата* по направлению подготовки 38.03.02. *Менеджмент*, а также с учетом рекомендованной примерной основной образовательной программой и с учетом следующих профессиональных стандартов, сопряженных с профессиональной деятельностью выпускника:

– 08.041 «*Специалист в сфере управления проектами государственно-частного партнёрства*»;

– 08.018 «*Специалист по управлению рисками*»

Рабочая программа дисциплины (модуля) разработана канд. социол. наук, доцентом факультета управления Кабанова Е.Е.

Руководитель основной профессиональной образовательной программы
к.с.н., доцент



Т.А. ЕВСТРАТОВА

Рабочая программа дисциплины (модуля) обсуждена и утверждена на Ученом совете факультета управления

Протокол № 9 от «28» апреля 2022 года

Декан факультета управления
Кандидат медицинских наук,
доцент




А.Н. Островский

(подпись)

Рабочая программа дисциплины (модуля) рекомендована к утверждению представителями организаций-работодателей:

Ассоциация «Единое общероссийское объединение муниципальных образований (Конгресс)», заместитель исполнительного директора




И.А. Кононенко

(подпись)

Рабочая программа дисциплины (модуля) рецензирована и рекомендована к утверждению:

Д-р фил. наук, профессор кафедры военной акмеологии и кибернетики Военной академии РВСН имени Петра Великого



Б.Л. Беляков

(подпись)

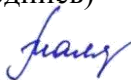
Д-р социол. наук, профессор, профессор факультета управления РГСУ



О.А. Уржа

(подпись)

Согласовано
Научная библиотека, директор



И.Г. Маляр

СОДЕРЖАНИЕ

РАЗДЕЛ 1. ПАСПОРТ РАБОЧЕЙ ПРОГРАММЫ ДИСЦИПЛИНЫ (МОДУЛЯ).....	4
1.1 Цель и задачи дисциплины (модуля).....	4
1.2. Место дисциплины (модуля) в структуре основной профессиональной образовательной программы высшего образования- программы бакалавриата.....	4
1.3 Планируемые результаты обучения по дисциплине (модулю) в рамках планируемых результатов освоения основной профессиональной образовательной программы высшего образования – программы бакалавриата соотнесенные с установленными индикаторами достижения компетенций ..	4
РАЗДЕЛ 2. СТРУКТУРА И СОДЕРЖАНИЕ ДИСЦИПЛИНЫ (МОДУЛЯ).....	6
2.1 Объем дисциплины (модуля), включая контактную работу обучающегося с педагогическими работниками и самостоятельную работу обучающегося	6
2.2. Учебно-тематический план дисциплины (модуля)	7
РАЗДЕЛ 3. УЧЕБНО-МЕТОДИЧЕСКОЕ ОБЕСПЕЧЕНИЕ САМОСТОЯТЕЛЬНОЙ РАБОТЫ ОБУЧАЮЩИХСЯ ПО ДИСЦИПЛИНЕ (МОДУЛЮ)	9
3.1. Виды самостоятельной работы обучающихся по дисциплине (модулю)	9
3.2 Методические указания к самостоятельной работе по дисциплине (модулю)	10
РАЗДЕЛ 4. ФОНД ОЦЕНОЧНЫХ СРЕДСТВ ДЛЯ ПРОВЕДЕНИЯ ПРОМЕЖУТОЧНОЙ АТТЕСТАЦИИ ОБУЧАЮЩИХСЯ ПО ДИСЦИПЛИНЕ (МОДУЛЮ)	11
4.1. Форма промежуточной аттестации обучающегося по дисциплине (модулю).....	14
4.2. Перечень компетенций с указанием этапов их формирования в процессе освоения образовательной программы	15
4.3 Описание показателей и критериев оценивания компетенций на различных этапах их формирования, описание шкал оценивания.....	15
4.4 Типовые контрольные задания или иные материалы, необходимые для оценки знаний, умений, навыков и (или) опыта деятельности, характеризующих этапы формирования компетенций в процессе освоения образовательной программы.....	17
4.5 Методические материалы, определяющие процедуры оценивания знаний, умений, навыков и (или) опыта деятельности, характеризующих этапы формирования компетенций	17
РАЗДЕЛ 5. УСЛОВИЯ РЕАЛИЗАЦИИ ДИСЦИПЛИНЫ (МОДУЛЯ)	19
5.1. Перечень основной и дополнительной учебной литературы для освоения дисциплины (модуля).....	19
5.2 Перечень ресурсов информационно-коммуникационной сети «Интернет», необходимых для освоения дисциплины (модуля)	20
5.3 Методические указания для обучающихся по освоению дисциплины (модуля).....	21
5.4 Информационно-технологическое обеспечение образовательного процесса по дисциплины (модуля).....	22
5.5 Материально-техническое обеспечение образовательного процесса по дисциплине (модулю).....	23
5.6 Образовательные технологии	23
ЛИСТ РЕГИСТРАЦИИ ИЗМЕНЕНИЙ.....	25

РАЗДЕЛ 1. ПАСПОРТ РАБОЧЕЙ ПРОГРАММЫ ДИСЦИПЛИНЫ (МОДУЛЯ)

1.1 Цель и задачи дисциплины (модуля)

Цель дисциплины (модуля) «*Технологии принятия управленческих решений*» заключается в получении обучающимися знаний о теоретических основах процесса принятия и исполнения управленческих решений, а также особенностей протекания данного процесса в ходе осуществления профессиональной служебной деятельности граждан Российской Федерации на должностях государственной гражданской службы Российской Федерации, на должностях государственной гражданской службы субъектов Российской Федерации, на должностях муниципальной службы, направленную на обеспечение исполнения основных функций, административных регламентов органов государственной власти Российской Федерации, органов государственной власти субъектов Российской Федерации, органов местного самоуправления.

Задачи дисциплины (модуля):

1. Овладеть способностью принимать обоснованные экономические решения в различных областях жизнедеятельности
2. Овладеть способностью разрабатывать обоснованные организационно-управленческие решения с учетом их социальной значимости, содействовать их реализации в условиях сложной и динамичной среды и оценивать их последствия.

1.2. Место дисциплины (модуля) в структуре основной профессиональной образовательной программы высшего образования- программы бакалавриата

Дисциплина (модуль) «*Технологии принятия управленческих решений*» реализуется в *обязательной части* основной профессиональной образовательной программы по направлению подготовки 38.03.02. *Менеджмент очно-заочной и очно-заочной с ДОТ формам обучения.*

Изучение дисциплины (модуля) «*Технологии принятия управленческих решений*» базируется на знаниях и умениях, полученных обучающимися ранее в ходе освоения программного материала ряда дисциплин (модулей): «*Социология управления*», «*Социоинженерные подходы в проектном управлении*», «*Основы медиации в управлении*», «*Основы государственного и муниципального управления*».

Перечень последующих дисциплин (модулей), для которых необходимы знания, умения и навыки, формируемые данной дисциплиной (модулем):

- Управление проектами

(наименование последующей дисциплины (модуля))

- Организационное проектирование

(наименование последующей дисциплины (модуля))

- Управление командой проекта

(наименование последующей дисциплины (модуля))

и т.п.

1.3 Планируемые результаты обучения по дисциплине (модулю) в рамках планируемых результатов освоения основной профессиональной образовательной программы высшего образования – программы бакалавриата соотнесенные с установленными индикаторами достижения компетенций

Процесс освоения дисциплины (модуля) «*Технологии принятия управленческих решений*» направлен на формирование у обучающихся следующих универсальных, общепрофессиональных компетенций: УК-10; ОПК-3 в соответствии с основной профессиональной образовательной программой высшего образования – программой бакалавриата по направлению подготовки 38.03.02 *Менеджмент*

В результате освоения дисциплины (модуля) обучающийся должен демонстрировать следующие результаты:

Категория компетенций	Код компетенции	Формулировка компетенции	Код и наименование индикатора достижения компетенции	Результаты обучения
Универсальная компетенция	УК-10	Способен принимать обоснованные экономические решения в различных областях жизнедеятельности	<p>УК-10.1 Понимает базовые принципы функционирования экономики и экономического развития, цели формы участия государства в экономике</p> <p>УК-10.2 Применяет методы личного экономического и финансового планирования для достижения текущих и долгосрочных финансовых целей.</p> <p>УК-10.3 Использует финансовые инструменты для управления личными финансами (личным бюджетом), контролирует собственные экономические и финансовые риски</p>	<p>Знать: базовые принципы функционирования экономики и экономического развития, цели формы участия государства в экономике</p> <p>Уметь: применять методы личного экономического и финансового планирования для достижения текущих и долгосрочных финансовых целей</p> <p>Владеть: использованием финансовых инструментов для управления личными финансами (личным бюджетом).</p>
Общепрофессиональная компетенция	ОПК-3	Способен разрабатывать обоснованные организационно-управленческие решения с учетом их социальной значимости, содействовать их реализации в условиях сложной и динамичной среды и оценивать их последствия	<p>ОПК-3.1 определяет социальные, финансово-экономические цели деятельности организации (предприятия) и формирует на их основе перечни задач, которые могут решаться инструментами экономического анализа</p> <p>ОПК-3.2 оценивает последствия альтернативных вариантов решения поставленных профессиональных задач; разрабатывает и</p>	<p>Знать: способы и технологии разработки обоснованных организационно-управленческих решений с учетом их социальной значимости.</p> <p>Уметь: разрабатывать и обосновывать варианты решения социально-ориентированных организационно-управленческих задач с учетом критериев экономической эффективности, оценки рисков и возможных</p>

			<p>обосновывает варианты их решения с учетом критериев экономической эффективности, оценки рисков и возможных социально-экономических последствий</p> <p>ОПК - 3.3 прогнозирует ответное поведение других заинтересованных сторон/участников стратегического взаимодействия (конкурентов, партнеров, подчиненных и др.) на принимаемые организационно-управленческие решения</p> <p>ОПК – 3.4 принимает социально-финансово-обоснованные организационно-управленческие решения в своей профессиональной деятельности</p>	<p>социально-экономических последствий, содействовать их реализации в условиях сложной и динамичной среды.</p> <p>Владеть: способностью оценивать последствия принимаемых и альтернативных вариантов решений поставленных профессиональных задач.</p>
--	--	--	--	--

РАЗДЕЛ 2. СТРУКТУРА И СОДЕРЖАНИЕ ДИСЦИПЛИНЫ (МОДУЛЯ)

2.1 Объем дисциплины (модуля), включая контактную работу обучающегося с педагогическими работниками и самостоятельную работу обучающегося

Общая трудоемкость дисциплины (модуля), изучаемой в 7 семестре, составляет 2 зачетных единицы. По дисциплине (модулю) предусмотрен *зачет*.

Очно-заочная форма обучения

Вид учебной работы	Всего часов	Семестр
		7
Контактная работа обучающихся с педагогическими работниками (по видам учебных занятий) (всего):	24	24
Учебные занятия лекционного типа	4	4
Практические занятия	8	8
Лабораторные занятия		
Контактная работа в ЭИОС		

Иная контактная работа	12	12
Самостоятельная работа обучающихся, всего	39	39
Контроль промежуточной аттестации (час)	9	9
ОБЪЕМ ДИСЦИПЛИНЫ (МОДУЛЯ) В ЧАСАХ	72	72

Очно-заочная форма обучения с ДОТ

Вид учебной работы	Всего часов	Семестр
		7
Контактная работа обучающихся с педагогическими работниками (по видам учебных занятий) (всего):	24	24
Учебные занятия лекционного типа	4	4
Практические занятия	8	8
Лабораторные занятия		
Контактная работа в ЭИОС		
Иная контактная работа	12	12
Самостоятельная работа обучающихся, всего	39	39
Контроль промежуточной аттестации (час)	9	9
ОБЪЕМ ДИСЦИПЛИНЫ (МОДУЛЯ) В ЧАСАХ	72	72

2.2. Учебно-тематический план дисциплины (модуля)

Очно-заочной формы обучения

Раздел, тема	Виды учебной работы, академических часов								
	Всего	Самостоятельная работа	Контактная работа обучающихся с педагогическими работниками						
			Всего	Лекционные занятия	Семинарские/практические занятия	Лабораторные занятия	Иная контактная работа		
							Всего	Практическая подготовка	
Семестр 7									
Раздел 1. Управленческие решения: понятие, роль и место в управлении. Технология разработки управленческих решений.	36	24	12	2	4			6	
Раздел 2. Человеческий фактор в разработке и принятии управленческих решений.	36	15	12	2	4			6	

Раздел, тема	Виды учебной работы, академических часов								
	Всего	Самостоятельная работа	Контактная работа обучающихся с педагогическими работниками					Иная контактная работа	
			Всего	Лекционные занятия	Семинарские/практические занятия	Лабораторные занятия	Всего	Практическая подготовка	
Контроль промежуточной аттестации (час)		9							
Форма промежуточной аттестации	Зачет								
Общий объем часов по дисциплине (модулю)	72	39	24	4	8			12	

Очно-заочной формы обучения с ДОТ

Раздел, тема	Виды учебной работы, академических часов								
	Всего	Самостоятельная работа	Контактная работа обучающихся с педагогическими работниками					Иная контактная работа	
			Всего	Лекционные занятия	Семинарские/практические занятия	Лабораторные занятия	Всего	Практическая подготовка	
Семестр 7									
Раздел 1. Управленческие решения: понятие, роль и место в управлении. Технология разработки управленческих решений.	36	24	12	2	4			6	
Раздел 2. Человеческий фактор в разработке и принятии управленческих решений.	36	15	12	2	4			6	
Контроль промежуточной аттестации (час)		9							
Форма промежуточной	Зачет								

Раздел, тема	Виды учебной работы, академических часов								
	Всего	Самостоятельная работа	Контактная работа обучающихся с педагогическими работниками					Иная контактная работа	
			Всего	Лекционные занятия	Семинарские/практические занятия	Лабораторные занятия	Всего	Практическая подготовка	
аттестации									
Общий объем часов по дисциплине (модулю)	72	39	24	4	8			12	

РАЗДЕЛ 3. УЧЕБНО-МЕТОДИЧЕСКОЕ ОБЕСПЕЧЕНИЕ САМОСТОЯТЕЛЬНОЙ РАБОТЫ ОБУЧАЮЩИХСЯ ПО ДИСЦИПЛИНЕ (МОДУЛЮ)

3.1. Виды самостоятельной работы обучающихся по дисциплине (модулю)

Очно-заочной формы обучения

Раздел, тема	Всего	Виды самостоятельной работы обучающихся					
		Академическая активность, час	Форма академической активности	Выполнение практ. заданий, час	Форма практического задания	Рубежный текущий контроль, час	Форма рубежного текущего контроля
Семестр 7							
Раздел 1. Управленческие решения: понятие, роль и место в управлении. Технология разработки управленческих решений	24	10	Подготовка к лекционным и практическим занятиям, самостоятельное изучение раздела в ЭИОС	12	Расчетное практическое задание	2	Компьютерное тестирование
Раздел 2. Человеческий фактор в разработке и принятии управленческих решений.	15	6	Подготовка к лекционным и практическим занятиям, самостоятельное изучение раздела в ЭИОС	7	Расчетное практическое задание	2	Компьютерное тестирование

Общий объем по дисциплине (модулю), часов	39	16		19		4	
--	-----------	-----------	--	-----------	--	----------	--

Очно-заочной формы обучения с ДОТ

Раздел, тема	Всего	Виды самостоятельной работы обучающихся					
		Академическая активность, час	Форма академической активности	Выполнение практ. заданий, час	Форма практического задания	Рубежный текущий контроль, час	Форма рубежного текущего контроля
Семестр 7							
Раздел 1. Управленческие решения: понятие, роль и место в управлении. Технология разработки управленческих решений	24	10	Подготовка к лекционным и практическим занятиям, самостоятельное изучение раздела в ЭИОС	12	Расчетное практическое задание	2	Компьютерное тестирование
Раздел 2. Человеческий фактор в разработке и принятии управленческих решений.	15	6	Подготовка к лекционным и практическим занятиям, самостоятельное изучение раздела в ЭИОС	7	Расчетное практическое задание	2	Компьютерное тестирование
Общий объем по дисциплине (модулю), часов	39	16		19		4	

3.2 Методические указания к самостоятельной работе по дисциплине (модулю)

РАЗДЕЛ 1. УПРАВЛЕНЧЕСКИЕ РЕШЕНИЯ: ПОНЯТИЕ, РОЛЬ И МЕСТО В УПРАВЛЕНИИ. ТЕХНОЛОГИЯ РАЗРАБОТКИ УПРАВЛЕНЧЕСКИХ РЕШЕНИЙ.

Цель: уметь находить организационно-управленческие решения, оценивать результаты и последствия принятого управленческого решения и готовность нести за них ответственность с позиций социальной значимости принимаемых решений; уметь определять приоритеты профессиональной деятельности, разрабатывать и эффективно исполнять управленческие решения, в том числе в условиях неопределенности и рисков, применять адекватные инструменты и технологии регулирующего воздействия при реализации управленческого решения; уметь организовывать контроль исполнения, проводить оценку качества управленческих решений и осуществление административных процессов

Тема 1.1. Понятие и классификация управленческих решений

Перечень изучаемых элементов содержания

Управленческие решения, управленческие функции, классификация управленческих решений, уровни управления.

Вопросы для самоподготовки:

1. Экономическая сущность управленческих решений.
2. Организационная сущность управленческих решений.
3. Социальная сущность управленческих решений.
4. Правовая сущность управленческих решений.
5. Технологическая сущность управленческих решений.
6. Решения, типичные для функций управления.
7. Классификация управленческих решений.
8. Типовой алгоритм разработки управленческого решения, его характеристика.
9. Функции управленческого решения в методологии и организации процесса управления.
10. Использование классификаций управленческих решений в практике управления.

Тема 1.2. Требования, предъявляемые к управленческим решениям

Перечень изучаемых элементов содержания

Органы управления, оценка управленческих решений, эффективность управленческих решений, качество управленческих решений, результат, обратная связь, персонал, контроль.

Вопросы для самоподготовки:

1. Требования к управленческим решениям.
2. Условия достижения требований.
3. Условия и факторы качества управленческих решений.
4. Измерение и оценка управленческих решений.
5. Параметры и показатели эффективности управленческих решений.
6. Качество управленческих решений, факторы, влияющие на качество управленческих решений.
7. Результативность управленческих решений: понятие, сущность, подходы к повышению результативности.

Тема 1.3. Модели принятия управленческих решений

Перечень изучаемых элементов содержания

Модель, разработка управленческих решений, информация, фактор времени, макроэкономические модели, микроэкономические модели, балансовые модели, трендовые модели, оптимизационные модели, имитационные модели.

Вопросы для самоподготовки:

1. Дайте определение термину «модель».
2. Охарактеризуйте классификацию моделей.
3. Использование функционального подхода в процессе разработки управленческих решений.
4. Использование системного подхода в процессе разработки управленческих решений.
5. Использование программно-целевого подхода в процессе разработки управленческих решений.
6. Роль информации в процессах разработки управленческих решений.
7. Методологические подходы к формированию процессов разработки управленческих решений.

Тема 1.4. Этапы процесса разработки управленческих решений

Перечень изучаемых элементов содержания

Подготовка управленческого решения, этапы процесса разработки управленческих решений, принятие управленческого решения, реализация управленческого решения, информационное обеспечение принятия управленческих решений, коммуникации, информационный массив, информационные технологии, система «человек-машина».

Вопросы для самоподготовки:

1. Процесс разработки управленческих решений.
2. Сущность принятия управленческого решения.
3. Особенности реализации управленческого решения.
4. Значение коммуникаций в разработке управленческих решений.
5. Виды коммуникаций.
6. Роль информации в разработке управленческих решений.
7. Виды информации, которые используются при принятии решения.
8. Организация массива информации.
9. Роль новых информационных технологий в разработке управленческих решений.
10. Функции новых информационных технологий.
11. Охарактеризуйте систему «человек-машина».

ПРАКТИЧЕСКОЕ ЗАДАНИЕ К РАЗДЕЛУ 1.

Форма практического задания: реферат

Темы рефератов:

1. Возникновение науки об управленческих решениях и ее связь с другими науками об управлении.
2. Характеристика и природа управленческого решения.
3. Сущность и содержание управленческого решения, формальные и неформальные аспекты управленческого решения.
4. Экономическая, организационная, социальная, правовая и технологическая сущность управленческих решений.
5. Показатели качества и эффективности управленческих решений.
6. Основные факторы, влияющие на процесс принятия управленческих решений.
7. Основные подходы к классификации управленческих решений.
8. Основные требования, предъявляемые к управленческим решениям.
9. Понятие полномочий, роль процесса делегирования полномочий в разработке управленческих решений.
10. Делегирование полномочий и ответственности в результативности управленческих решений.
11. Централизация и децентрализация в формировании процесса разработки управленческих решений.
12. Контроля в процессе разработки управленческих решений.
13. Риски и неопределенность в процессах разработки управленческих решений.
14. Креативные методы разработки управленческих решений.
15. Экономическое обоснование управленческих решений.
16. Использование ситуационного подхода в экономической оценке управленческих решений.
17. Факторы реализуемости управленческих решений и их применение в процессах разработки управленческих решений.
18. Организационный потенциал в процессе разработки и реализации управленческих решений.
19. Технологии разработки и принятия управленческих решений.
20. Организационной структуры в процессах разработки и реализации управленческих решений.
21. Взаимосвязи административной власти и эффективности управленческих решений.
22. Взаимосвязи процесса разработки альтернативных управленческих решений и процедур выбора, принятия и реализации альтернатив.

РУБЕЖНЫЙ КОНТРОЛЬ К РАЗДЕЛУ 1.1: форма рубежного контроля – компьютерное тестирование

Пример тестового задания

(??) Решения, которые становятся результатом осторожного поиска, в которых контрольные и уточняющие действия преобладают над генерированием идей, в которых трудно обнаружить оригинальность, блеск, новаторство, — это решения ...: Одиночный выбор

(?) рациональные

(?) осторожные

(?) уравновешенные

(!) инертные

РАЗДЕЛ 2. ЧЕЛОВЕЧЕСКИЙ ФАКТОР В РАЗРАБОТКЕ И ПРИНЯТИИ УПРАВЛЕНЧЕСКИХ РЕШЕНИЙ.

Цель: уметь учитывать человеческий фактор в разработке и принятии управленческих решений; находить организационно-управленческие решения, оценивать результаты и последствия принятого управленческого решения и готовность нести за них ответственность с позиций социальной значимости принимаемых решений; уметь использовать информацию в разработке и принятии управленческих решений, определять приоритеты профессиональной деятельности, в том числе в условиях неопределенности и рисков, уметь организовывать контроль исполнения, проводить оценку качества управленческих решений.

Тема 2.1. Руководитель в разработке и принятии управленческих решений

Перечень изучаемых элементов содержания

Руководитель, подчиненные, авторитарный стиль принятия решений, роли руководителя, обратная связь, человеческий фактор, модель принятия решений Врума-Йеттона.

Вопросы для самоподготовки:

1. Руководитель в управлении: возможности и ограничения.
2. Роли руководителя по принятию решения.
3. Модели руководителей.
4. Основные личностные характеристики, влияющих на разработку и принятие управленческих решений.
5. Авторитет личности при разработке и принятии управленческих решений.
6. Влияние темперамента человека на разработку и принятие управленческих решений.
7. Человеческий фактор в структуре объекта управления.
8. Сущность модели принятия решений Врума-Йеттона.

Тема 2.2. Сущность и особенности коллективного принятия решений.

Перечень изучаемых элементов содержания

Коллектив, менеджер, коллективное обсуждение, стратегии выработки группового решения, треугольник Кузанского, круглый стол, двойное кольцо Сократа.

Вопросы для самоподготовки:

1. Положительные стороны группового (коллективного) принятия решения.
2. Отрицательные моменты при коллективном принятии решения.
3. Перечислить и описать стратегии выработки группового решения.
4. Ролевое распределение участников при коллективном принятии решения.
5. Суть треугольника Кузанского.
6. Описать двойное кольцо Сократа.

ПРАКТИЧЕСКОЕ ЗАДАНИЕ К РАЗДЕЛУ 2.

Форма практического задания: расчетное практическое задание

Пример расчетного практического задания:

Вы менеджер по маркетингу на фирме, выпускающей бытовую технику. Фирма при помощи дорогостоящих исследований попыталась усовершенствовать один из выпускаемых товаров – пылесос. Пылесос по-прежнему не ионизирует воздух, хотя именно к этому результату пытались прийти в результате исследований. Поэтому новый пылесос не стал по-настоящему усовершенствованной новинкой. Вы знаете, что появление надписи «Усовершенствованная новинка» на упаковке и в рекламе средств массовой информации повысит значительно сбыт такого товара. Постановка задачи: Какие действия вы предпримете? Почему?

В группах по три человека рассмотрите последовательно каждый этап процесса принятия управленческого решения. Как вы считаете, какие факторы внутренней и внешней среды будут влиять на каждый из этапов? Из каких этапов состоит стадия подготовки к разработке управленческого решения? Какая информация используется в качестве входной на этапе получения информации о ситуации? Что значит недостаточность информации при анализе неблагоприятной управленческой ситуации? Что значит избыточность информации при анализе неблагоприятной управленческой ситуации?

В группах по три-четыре человека рассмотрите следующую ситуацию. Ваше предприятие столкнулось с неблагоприятной управленческой ситуацией. Соответственно надо принимать управленческое решение. Итак, мы начали подготовку к разработке управленческого решения. Может ли на этом этапе неблагоприятная управленческая ситуация разрешиться? Или начатый процесс по разработке и принятию управленческого решения следует довести до конца?

В группах по три-четыре человека рассмотрите следующую ситуацию. Предположите, что у вас есть фирма. Придумайте для вашей фирмы конкретную неблагоприятную управленческую ситуацию. Попробуйте выполнить все этапы блока «Разработка управленческого решения». Причем при генерировании альтернативных вариантов управленческих решений можете использовать любой известный вам метод.

В группах по три-четыре человека рассмотрите основные составляющие процесса контроля. Обоснуйте, чем отличаются критерии качества от стандартов. А также определите причины необходимости контроля реализации управленческого решения на предприятии. Предположите, что у вас есть предприятие. Какие методы контроля реализации управленческих решений вы использовали бы на своем предприятии? Обоснуйте свой ответ.

РУБЕЖНЫЙ КОНТРОЛЬ К РАЗДЕЛУ 2.: форма рубежного контроля – компьютерное тестирование

Пример тестового задания

(??) Лицо, генерирующее идеи или собирающее информацию и передающее ее, — это:

(?) куратор

(?) генератор

(?) получатель

(!) отправитель

РАЗДЕЛ 4. ФОНД ОЦЕНОЧНЫХ СРЕДСТВ ДЛЯ ПРОВЕДЕНИЯ ПРОМЕЖУТОЧНОЙ АТТЕСТАЦИИ ОБУЧАЮЩИХСЯ ПО ДИСЦИПЛИНЕ (МОДУЛЮ)

4.1. Форма промежуточной аттестации обучающегося по дисциплине (модулю)

Контрольным мероприятием промежуточной аттестации обучающихся по учебной дисциплине (модулю) является **зачет**, который проводится в **устной** форме.

4.2. Перечень компетенций с указанием этапов их формирования в процессе освоения образовательной программы

Код компетенции	Содержание компетенции (части компетенции)	Результаты обучения	Этапы формирования компетенций в процессе освоения образовательной программы
УК-10	Способен принимать обоснованные экономические решения в различных областях жизнедеятельности	Знать: базовые принципы функционирования экономики и экономического развития, цели формы участия государства в экономике.	Этап формирования знаний
		Уметь: применять методы личного экономического и финансового планирования для достижения текущих и долгосрочных финансовых целей.	Этап формирования умений
		Владеть: использованием финансовых инструментов для управления личными финансами (личным бюджетом).	Этап формирования навыков и получения опыта
ОПК-3	Способен разрабатывать обоснованные организационно-управленческие решения с учетом их социальной значимости, содействовать их реализации в условиях сложной и динамичной среды и оценивать их последствия	Знать: способы и технологии разработки обоснованных организационно-управленческих решений с учетом их социальной значимости.	Этап формирования знаний
		Уметь: разрабатывать и обосновывать варианты решения социально-ориентированных организационно-управленческих задач с учетом критериев экономической эффективности, оценки рисков и возможных социально-экономических последствий, содействовать их реализации в условиях сложной и динамичной среды.	Этап формирования умений
		Владеть: способностью оценивать последствия принимаемых и альтернативных вариантов решений поставленных профессиональных задач.	Этап формирования навыков и получения опыта

4.3 Описание показателей и критериев оценивания компетенций на различных этапах их формирования, описание шкал оценивания

Код компетенции	Этапы формирования компетенций	Показатель оценивания компетенции	Критерии и шкалы оценивания
УК-10, ОПК-3	Этап формирования знаний.	Теоретический блок вопросов. Уровень освоения программного	1) обучающийся глубоко и прочно освоил программный материал, исчерпывающе, последовательно, грамотно и логически стройно его

		материала, логика и грамотность изложения, умение самостоятельно обобщать и излагать материал	излагает, тесно увязывает с задачами и будущей деятельностью, не затрудняется с ответом при видоизменении задания, умеет самостоятельно обобщать и излагать материал, не допуская ошибок: (9-10] баллов; 2) обучающийся твердо знает программный материал, грамотно и по существу излагает его, не допуская существенных неточностей в ответе на вопрос, может правильно применять теоретические положения: [8-9) баллов; 3) обучающийся освоил основной материал, но не знает отдельных деталей, допускает неточности, недостаточно правильные формулировки, нарушает последовательность в изложении программного материала: (6-8) баллов; 4) обучающийся не знает значительной части программного материала, допускает существенные ошибки: [0-6] баллов.
УК-10, ОПК-3	Этап формирования умений	Аналитическое задание (<i>задачи, ситуационные задания, кейсы, проблемные ситуации и т.д.</i>) Практическое применение теоретических положений применительно к профессиональным задачам, обоснование принятых решений	1) свободно справляется с задачами и практическими заданиями, правильно обосновывает принятые решения, задание выполнено верно, даны ясные аналитические выводы к решению задания, подкрепленные теорией: (9-10] баллов; 2) владеет необходимыми умениями и навыками при выполнении практических заданий, задание выполнено верно, отмечается хорошее развитие аргумента, однако отмечены погрешности в ответе, скорректированные при собеседовании: [8-9) баллов; 3) испытывает затруднения в выполнении практических
УК-10, ОПК-3	Этап формирования	Аналитическое задание (<i>задачи,</i>	

	навыков и получения опыта.	<i>ситуационные задания, кейсы, проблемные ситуации и т.д.)</i> Решение практических заданий и задач, владение навыками и умениями при выполнении практических заданий, самостоятельность, умение обобщать и излагать материал.	заданий, задание выполнено с ошибками, отсутствуют логические выводы и заключения к решению: (6-8) баллов; 4) практические задания, задачи выполняет с большими затруднениями или задание не выполнено вообще, или задание выполнено не до конца, нет четких выводов и заключений по решению задания, сделаны неверные выводы по решению задания: [0-6] баллов.
--	----------------------------	--	--

4.4 Типовые контрольные задания или иные материалы, необходимые для оценки знаний, умений, навыков и (или) опыта деятельности, характеризующих этапы формирования компетенций в процессе освоения образовательной программы

Примерные вопросы для проведения промежуточной аттестации обучающихся по дисциплине (модулю)

ЗАЧЕТ

Теоретический блок вопросов:

1. Процесс разработки управленческих решений.
2. Сущность принятия управленческого решения.
3. Особенности реализации управленческого решения.
4. Значение коммуникаций в разработке управленческих решений.
5. Виды коммуникаций.
6. Роль информации в разработке управленческих решений.
7. Виды информации, которые используются при принятии решения.
8. Организация массива информации.
9. Роль новых информационных технологий в разработке управленческих решений.
10. Функции новых информационных технологий.
11. Охарактеризуйте систему «человек-машина».
12. Понятие полномочий, роль процесса делегирования полномочий в разработке управленческих решений.
13. Роль делегирования полномочий и ответственности в результативности управленческих решений.
14. Роль централизации и децентрализации в формировании процесса разработки управленческих решений.
15. Роль контроля в процессе разработки управленческих решений.
16. Роль риска и неопределенности в процессах разработки управленческих решений.
17. Креативные методы разработки управленческих решений.
18. Экономическое обоснование управленческих решений.
19. Использование ситуационного подхода в экономической оценке управленческих решений.
20. Роль организационной структуры в процессах разработки и реализации управленческих решений.
21. Факторы реализуемости управленческих решений и их применение в процессах разработки управленческих решений.

22. Роль организационного потенциала в процессах разработки и реализации управленческих решений.
23. Понятие технологии разработки и принятия управленческих решений.
24. Взаимосвязи административной власти и эффективности управленческих решений.
25. Взаимосвязи процесса разработки альтернативных управленческих решений и процедур выбора, принятия и реализации альтернатив.
26. Руководитель в управлении: возможности и ограничения.
27. Роли руководителя по принятию решения.
28. Модели руководителей.
29. Основные личностные характеристики, влияющие на разработку и принятие управленческих решений.
30. Авторитет личности при разработке и принятии управленческих решений.
31. Влияние темперамента человека на разработку и принятие управленческих решений.
32. Человеческий фактор в структуре объекта управления.
33. Сущность модели принятия решений Врума-Йеттона.
34. Положительные стороны группового (коллективного) принятия решения.
35. Отрицательные моменты при коллективном принятии решения.
36. Перечислить и описать стратегии выработки группового решения.
37. Ролевое распределение участников при коллективном принятии решения.
38. Суть треугольника Кузанского.
39. Описать двойное кольцо Сократа.

Аналитическое задание

1. Характеристика управленческого решения как этапа процесса менеджмента.
2. Сущность и содержание управленческого решения, формальные и неформальные аспекты управленческого решения.
3. Влияние типологии менеджмента на разработку управленческих решений.
4. Классификация управленческих решений.
5. Использование классификаций управленческих решений в практике менеджмента.
6. Влияние иерархии, структуры и уровней управления на процессы разработки управленческих решений.
7. Результативность управленческих решений: понятие, сущность, подходы к повышению результативности.
8. Измерение и оценка управленческих решений.
9. Параметры и показатели эффективности управленческих решений.
10. Качество управленческих решений, факторы, влияющие на качество управленческих решений.
11. Взаимосвязь функций менеджмента и процесса разработки управленческих решений.
12. Методологические подходы к формированию процессов разработки управленческих решений.
13. Понятие полномочий, роль процесса делегирования полномочий в разработке управленческих решений.
14. Роль делегирования полномочий и ответственности в результативности управленческих решений.
15. Роль централизации и децентрализации в формировании процесса разработки управленческих решений.
16. Роль контроля в процессе разработки управленческих решений.
17. Роль риска и неопределенности в процессах разработки управленческих решений.
18. Креативные методы разработки управленческих решений.
19. Экономическое обоснование управленческих решений.
20. Факторы реализуемости управленческих решений и их применение в процессах разработки управленческих решений.

21. Роль организационного потенциала в процессах разработки и реализации управленческих решений.
22. Понятие технологии разработки и принятия управленческих решений.
23. Взаимосвязи административной власти и эффективности управленческих решений.
24. Взаимосвязи процесса разработки альтернативных управленческих решений и процедур выбора, принятия и реализации альтернатив.
25. Кадровые решения: характеристика кадров управления, мотивация и стимулирование деятельности управленческих работников, повышение квалификации управленческих кадров, научная организация труда, социально-психологические аспекты принятия решений в управлении кадровой деятельностью.
26. Организационные и социально-психологические основы разработки управленческих решений.
27. Технология принятия управленческих решений.
28. Стиль и методы принятия решений современными руководителями: тенденции, анализ и оценка.

4.5 Методические материалы, определяющие процедуры оценивания знаний, умений, навыков и (или) опыта деятельности, характеризующих этапы формирования компетенций

Промежуточная аттестация по дисциплине (модулю) проводится в соответствии с Положением о промежуточной аттестации обучающихся по основным профессиональным образовательным программам высшего образования – программ бакалавриата в Российском государственном социальном университете и Положение о балльно-рейтинговой системе оценки успеваемости обучающихся по основным профессиональным образовательным программам высшего образования - программам бакалавриата в Российском государственном социальном университете.

На промежуточную аттестацию отводится 20 рейтинговых баллов.

Ответы обучающегося на контрольном мероприятии промежуточной аттестации оцениваются педагогическим работником по 20 - балльной шкале, а итоговая оценка по дисциплине (модулю) выставляется по пятибалльной системе для экзамена и по системе зачтено/не зачтено для зачета.

Критерии выставления оценки определяются Положением о балльно-рейтинговой системе оценки успеваемости обучающихся по основным профессиональным образовательным программам высшего образования - программам бакалавриата в Российском государственном социальном университете.

РАЗДЕЛ 5. УСЛОВИЯ РЕАЛИЗАЦИИ ДИСЦИПЛИНЫ (МОДУЛЯ)

5.1. Перечень основной и дополнительной учебной литературы для освоения дисциплины (модуля)

5.1.1. Основная литература

1. Бусов, В. И. Управленческие решения : учебник для вузов / В. И. Бусов. — Москва : Издательство Юрайт, 2022. — 254 с. — (Высшее образование). — ISBN 978-5-534-01436-5. — Текст : электронный // Образовательная платформа Юрайт [сайт]. — URL: <https://urait.ru/bcode/488770> (дата обращения: 14.04.2022).

2. Филинов-Чернышев, Н. Б. Разработка и принятие управленческих решений : учебник и практикум для вузов / Н. Б. Филинов-Чернышев. — 2-е изд., испр. и доп. — Москва : Издательство Юрайт, 2022. — 324 с. — (Высшее образование). — ISBN 978-5-534-03558-2. — Текст : электронный // Образовательная платформа Юрайт [сайт]. — URL: <https://urait.ru/bcode/490235> (дата обращения: 14.04.2022).
3. Теория и практика принятия управленческих решений : учебник и практикум для вузов / В. И. Бусов, Н. Н. Лябах, Т. С. Саткалиева, Г. А. Таспенова ; под общей редакцией В. И. Бусова. — Москва : Издательство Юрайт, 2022. — 279 с. — (Высшее образование). — ISBN 978-5-534-03859-0. — Текст : электронный // Образовательная платформа Юрайт [сайт]. — URL: <https://urait.ru/bcode/489319> (дата обращения: 14.04.2022).

5.1.2. Дополнительная литература

1. Мкртычян, Г. А. Принятие управленческих решений : учебник и практикум для вузов / Г. А. Мкртычян, Н. Г. Шубнякова. — Москва : Издательство Юрайт, 2022. — 140 с. — (Высшее образование). — ISBN 978-5-534-13827-6. — Текст : электронный // Образовательная платформа Юрайт [сайт]. — URL: <https://urait.ru/bcode/496724> (дата обращения: 14.04.2022).
2. Методы принятия управленческих решений : учебное пособие для вузов / П. В. Иванов [и др.] ; под редакцией П. В. Иванова. — 2-е изд., испр. и доп. — Москва : Издательство Юрайт, 2022. — 276 с. — (Высшее образование). — ISBN 978-5-534-10862-0. — Текст : электронный // Образовательная платформа Юрайт [сайт]. — URL: <https://urait.ru/bcode/494754> (дата обращения: 14.04.2022).
3. Рубчинский, А. А. Методы и модели принятия управленческих решений : учебник и практикум для вузов / А. А. Рубчинский. — Москва : Издательство Юрайт, 2022. — 526 с. — (Высшее образование). — ISBN 978-5-534-03619-0. — Текст : электронный // Образовательная платформа Юрайт [сайт]. — URL: <https://urait.ru/bcode/489291> (дата обращения: 14.04.2022).

5.2 Перечень ресурсов информационно-коммуникационной сети «Интернет», необходимых для освоения дисциплины (модуля)

№ №	Название электронного ресурса	Описание электронного ресурса	Используемый для работы адрес
1.	ЭБС «Университетская библиотека онлайн»	Электронная библиотека, обеспечивающая доступ высших и средних учебных заведений, публичных библиотек и корпоративных пользователей к наиболее востребованным материалам по всем отраслям знаний от ведущих российских издательств	http://biblioclub.ru/
2.	Научная электронная библиотека eLIBRARY.ru	Крупнейший российский информационно-аналитический портал в области науки, технологии, медицины и образования, содержащий рефераты и полные тексты более 34 млн научных публикаций и патентов	http://elibrary.ru/
3.	Образовательная платформа Юрайт	Электронно-библиотечная система для ВУЗов, ССУЗов, обеспечивающая доступ к учебникам, учебной и методической литературе по различным дисциплинам.	https://urait.ru/
4.	База данных "EastView"	Полнотекстовая база данных периодических изданий	https://dlib.eastview.com
5.	Электронная библиотека "Grebennikon"	Библиотека предоставляет доступ более чем к 30 журналам, выпускаемых Издательским домом "Гребенников".	https://grebennikon.ru/

5.3 Методические указания для обучающихся по освоению дисциплины (модуля)

Освоение обучающимся дисциплины (модуля) «*Технологии принятия управленческих решений*» предполагает изучение материалов дисциплины (модуля) на аудиторных занятиях и в ходе самостоятельной работы. Аудиторные занятия проходят в форме лекций, семинаров и практических занятий. Самостоятельная работа включает разнообразный комплекс видов и форм работы обучающихся.

Для успешного освоения дисциплины (модуля) и достижения поставленных целей необходимо внимательно ознакомиться с рабочей программой дисциплины (модуля), доступной в электронной информационно-образовательной среде РГСУ.

Следует обратить внимание на списки основной и дополнительной литературы, на предлагаемые преподавателем ресурсы информационно-телекоммуникационной сети Интернет. Эта информация необходима для самостоятельной работы обучающегося.

При подготовке к аудиторным занятиям необходимо помнить особенности каждой формы его проведения.

Подготовка к учебному занятию лекционного типа заключается в следующем.

С целью обеспечения успешного обучения обучающийся должен готовиться к лекции, поскольку она является важнейшей формой организации учебного процесса, поскольку:

- знакомит с новым учебным материалом;
- разъясняет учебные элементы, трудные для понимания;
- систематизирует учебный материал;
- ориентирует в учебном процессе.

С этой целью:

- внимательно прочитайте материал предыдущей лекции;
- ознакомьтесь с учебным материалом по учебнику и учебным пособиям с темой прочитанной лекции;
- внесите дополнения к полученным ранее знаниям по теме лекции на полях лекционной тетради;
- запишите возможные вопросы, которые вы зададите лектору на лекции по материалу изученной лекции;
- постарайтесь уяснить место изучаемой темы в своей подготовке;
- узнайте тему предстоящей лекции (по тематическому плану, по информации лектора) и запишите информацию, которой вы владеете по данному вопросу.

Подготовка к занятию семинарского типа

При подготовке и работе к занятиям семинарского типа следует обратить внимание на следующие моменты: на процесс предварительной подготовки, на работу во время занятия, обработку полученных результатов, исправление полученных замечаний.

Предварительная подготовка к учебному занятию семинарского типа заключается в изучении теоретического материала в отведенное для самостоятельной работы время.

Работа во время проведения учебного занятия семинарского типа включает:

- консультирование студентов преподавателями и вспомогательным персоналом с целью предоставления исчерпывающей информации, необходимой для самостоятельного выполнения предложенных преподавателем задач, ознакомление с правилами техники безопасности при работе в лаборатории;
- самостоятельное выполнение заданий согласно обозначенной учебной программой тематики.

Обработка, обобщение полученных результатов лабораторной работы проводится обучающимися самостоятельно или под руководством преподавателя (в зависимости от степени сложности поставленных задач). В результате оформляется индивидуальный отчет. Подготовленная к сдаче на контроль и оценку работа сдается преподавателю. Форма отчетности может быть письменная, устная или две одновременно. Главным результатом в данном случае служит получение положительной оценки по каждой лабораторной работе/практическому занятию. Это является необходимым условием при проведении рубежного контроля и допуска к зачету и экзамену. При получении неудовлетворительных результатов обучающийся имеет право в дополнительное время пересдать преподавателю работу до проведения промежуточной аттестации.

Самостоятельная работа.

Для более углубленного изучения темы задания для самостоятельной работы рекомендуется выполнять параллельно с изучением данной темы. При выполнении заданий по возможности используйте наглядное представление материала. Более подробная информация о самостоятельной работе представлена в разделах «Учебно-методическое обеспечение самостоятельной работы по дисциплине (модулю)», «Методические указания к самостоятельной работе по дисциплине (модулю)».

5.4 Информационно-технологическое обеспечение образовательного процесса по дисциплины (модуля)

5.4.1. Средства информационных технологий

1. Персональные компьютеры;
2. Средства доступа в Интернет;
3. Проектор.

5.4.2. Программное обеспечение

- Операционная система: Astra Linux SE или Windows 7
2. Пакет офисных программ: LibreOffice или Microsoft Office Professional Plus 2007 Russian Academic
 3. Справочная система Консультант+
 4. Okular или Acrobat Reader DC
 5. Ark или 7-zip
 6. SKY DNS
 7. TrueConf (client)

5.4.3. Информационные справочные системы

№ №	Название электронного ресурса	Описание электронного ресурса	Используемый для работы адрес
1.	ЭБС «Университетская библиотека онлайн»	Электронная библиотека, обеспечивающая доступ высших и средних учебных заведений, публичных библиотек и корпоративных пользователей к наиболее востребованным материалам по всем отраслям знаний от ведущих российских издательств	http://biblioclub.ru/
2.	Научная электронная библиотека eLIBRARY.ru	Крупнейший российский информационно-аналитический портал в области науки, технологии, медицины и образования, содержащий рефераты и полные тексты более 34 млн научных публикаций и патентов	http://elibrary.ru/
3.	Образовательная платформа Юрайт	Электронно-библиотечная система для ВУЗов, ССУЗов, обеспечивающая доступ к учебникам, учебной и методической литературе по различным дисциплинам.	https://urait.ru/
4.	База данных "EastView"	Полнотекстовая база данных периодических изданий	https://dlib.eastview.com
5.	Электронная библиотека "Grebennikon"	Библиотека предоставляет доступ более чем к 30 журналам, выпускаемых Издательским домом "Гребенников".	https://grebennikon.ru/

5.5 Материально-техническое обеспечение образовательного процесса по дисциплине (модулю)

Для изучения дисциплины (модуля) «*Технологии принятия управленческих решений*» в рамках реализации основной профессиональной образовательной программы высшего образования – программы бакалавриата по направлению подготовки *38.03.02 Менеджмент* используются:

Учебная аудитория для занятий лекционного типа оснащена специализированной мебелью (стол для преподавателя, парты, стулья, доска для написания мелом); техническими средствами обучения (видеопроекционное оборудование, средства звуковоспроизведения, экран и имеющие выход в сеть Интернет).

Учебная аудитория для занятий семинарского типа: оснащены специализированной мебелью (парты, стулья) техническими средствами обучения (персональные компьютеры с доступом в сеть интернет и обеспечением доступа в электронно-информационную среду университета, программным обеспечением).

Помещения для самостоятельной работы обучающихся: оснащены специализированной мебелью (парты, стулья) техническими средствами обучения (персональные компьютеры с доступом в сеть Интернет и обеспечением доступа в электронно-информационную среду университета, программным обеспечением).

5.6 Образовательные технологии

При реализации дисциплины (модуля) «*Технологии принятия управленческих решений*» применяются различные образовательные технологии, в том числе технологии электронного обучения.

Освоение дисциплины (модуля) «*Технологии принятия управленческих решений*» предусматривает использование в учебном процессе активных и интерактивных форм проведения учебных занятий в форме разбора конкретных ситуаций в сочетании с внеаудиторной работой с целью формирования и развития **профессиональных** навыков обучающихся.

При освоении дисциплины (модуля) «*Технологии принятия управленческих решений*» предусмотрено применением электронного обучения.

Учебные часы дисциплины (модуля) «*Технологии принятия управленческих решений*» предусматривают классическую контактную работу преподавателя с обучающимся в аудитории и контактную работу посредством электронной информационно-образовательной среды в синхронном и асинхронном режиме (вне аудитории) посредством применения возможностей компьютерных технологий (электронная почта, электронный учебник, тестирование, вебинар, видеофильм, презентация, форум и др.).

Методика применения дистанционных образовательных технологий при реализации дисциплины (модуля) «*Технологии принятия управленческих решений*» представлена в приложениях основной профессиональной образовательной программы по направлению подготовки *38.03.02 Менеджмент*.

В рамках дисциплины (модуля) «*Технологии принятия управленческих решений*» предусмотрены встречи с руководителями и работниками организаций, деятельность которых связана с *направленностью «Управление проектами»*, реализуемой основной профессиональной образовательной программы высшего образования – программы бакалавриата.

ЛИСТ РЕГИСТРАЦИИ ИЗМЕНЕНИЙ

№ п/п	Содержание изменения	Реквизиты документа об утверждении изменения	Дата введения изменения
1.	Утверждена и введена в действие решением Ученого совета факультета на основании Федерального государственного образовательного стандарта высшего образования по направлению подготовки 38.03.04 Государственное и муниципальное управление (уровень бакалавриата), утвержденным приказом Министерства образования и науки Российской Федерации от 13.08.2020 №1016	Протокол заседания Ученого совета факультета № 11 от « 27 » мая 2021 года	01.09.2021
2.	Актуализирована с учетом развития науки, культуры, экономики, техники, технологий и социальной сферы	Протокол заседания Ученого совета факультета № 9 от 28 апреля 2022 года	01.09.2022
3.	*	Протокол заседания Ученого совета факультета № _____ от « _____ » _____ 20____ года	____.____.____
4.	*	Протокол заседания Ученого совета факультета № _____ от « _____ » _____ 20____ года	____.____.____



Министерство науки и высшего образования Российской Федерации
Федеральное государственное бюджетное образовательное
учреждение высшего образования
«Российский государственный социальный университет»



«УТВЕРЖДАЮ»

Декан факультета управления

А.Н.Островский

«28» апреля 2022 г.

**РАБОЧАЯ ПРОГРАММА ДИСЦИПЛИНЫ (МОДУЛЯ)
СОЦИАЛЬНОЕ ПРОЕКТИРОВАНИЕ В СИСТЕМЕ УПРАВЛЕНИЯ**

«38.03.02 Менеджмент»

**Направленность (профиль)
«Управление проектами»**

**ОБРАЗОВАТЕЛЬНАЯ ПРОГРАММА ВЫСШЕГО ОБРАЗОВАНИЯ -
ПРОГРАММА БАКАЛАВРИАТА**

**Уровень профессионального образования
Высшее образование – бакалавриат**

**Форма обучения
Очно-заочная, очно-заочная с ДОТ**

Москва 2022

Рабочая программа дисциплины (модуля) «Социальное проектирование в системе управления» разработана на основании федерального государственного образовательного стандарта высшего образования – *бакалавриата* по направлению подготовки 38.03.02 *Менеджмент*, утвержденного приказом Министерства науки и высшего образования Российской Федерации от 12 августа 2020 г. № 970, профессиональных стандартов «Специалист в сфере управления проектами государственно-частного партнёрства», утвержденного приказом Министерства труда и социальной защиты РФ от 20 июля 2020 г. N 431н, «Специалист по управлению рисками», утвержденного приказом Министерства труда и социальной защиты Российской Федерации от 30 августа 2018 года N 564н.

Рабочая программа дисциплины (модуля) разработана: кандидатом социологических наук, доцентом факультета управления Медведевой Н.В.

Руководитель основной профессиональной образовательной программы к.с.н., доцент



Т.А. ЕВСТРАТОВА

(подпись)

Рабочая программа дисциплины (модуля) обсуждена и утверждена на Ученом совете факультета управления

Протокол №9 от 28 апреля 2022 г

Декан факультета

Кандидат медицинских наук



А.Н.Островский

Рабочая программа дисциплины (модуля) рекомендована к утверждению представителями организаций-работодателей (*при совместной разработке или разработке по заказу*):

Акционерное общество «АНКОР»

Заместитель генерального директора



Т. БАСКИНА

(подпись)

Закрытое акционерное общество

«ЭКОПСИ Консалтинг»,

Директор проектов



С.В.БАРАНОВ

(подпись)

Рабочая программа дисциплины (модуля) рецензирована и рекомендована к утверждению:

Д.э.н., профессор Финансового

университета при Правительстве РФ



И.Ю. БЕЛЯЕВА

(подпись)

Д.с.н., профессор

факультета управления



О.А. УРЖА

(подпись)

Согласовано

Научная библиотека, директор



И.Г. МАЛ'ЯР

(подпись)

СОДЕРЖАНИЕ:

РАЗДЕЛ 1. ПАСПОРТ РАБОЧЕЙ ПРОГРАММЫ ДИСЦИПЛИНЫ (МОДУЛЯ)	4
1.1. Цель и задачи дисциплины (модуля)	4
1.2. Место дисциплины (модуля) в структуре основной профессиональной образовательной программы высшего образования- программы бакалавриата	4
РАЗДЕЛ 2. СТРУКТУРА И СОДЕРЖАНИЕ ДИСЦИПЛИНЫ (МОДУЛЯ)	6
2.1 Объем дисциплины (модуля), включая контактную работу обучающегося с педагогическими работниками и самостоятельную работу обучающегося	6
2.2. Учебно-тематический план дисциплины (модуля)	6
РАЗДЕЛ 3. УЧЕБНО-МЕТОДИЧЕСКОЕ ОБЕСПЕЧЕНИЕ САМОСТОЯТЕЛЬНОЙ РАБОТЫ ОБУЧАЮЩИХСЯ ПО ДИСЦИПЛИНЕ (МОДУЛЮ)	7
3.1. Виды самостоятельной работы обучающихся по дисциплине (модулю)	7
3.2. Методические указания к самостоятельной работе по дисциплине (модулю)	9
РАЗДЕЛ 4. ФОНД ОЦЕНОЧНЫХ СРЕДСТВ ДЛЯ ПРОВЕДЕНИЯ ПРОМЕЖУТОЧНОЙ АТТЕСТАЦИИ ОБУЧАЮЩИХСЯ ПО ДИСЦИПЛИНЕ (МОДУЛЮ)	15
4.1. Форма промежуточной аттестации обучающегося по дисциплине (модулю)	15
4.2. Перечень компетенций с указанием этапов их формирования в процессе освоения образовательной программы	15
4.3. Описание показателей и критериев оценивания компетенций на различных этапах их формирования, описание шкал оценивания	16
4.4 Типовые контрольные задания или иные материалы, необходимые для оценки знаний, умений, навыков и (или) опыта деятельности, характеризующих этапы формирования компетенций в процессе освоения образовательной программы	17
4.5 Методические материалы, определяющие процедуры оценивания знаний, умений, навыков и (или) опыта деятельности, характеризующих этапы формирования компетенций	18
РАЗДЕЛ 5. УСЛОВИЯ РЕАЛИЗАЦИИ ДИСЦИПЛИНЫ (МОДУЛЯ)	19
5.1. Перечень основной и дополнительной учебной литературы для освоения дисциплины (модуля)	19
5.2. Перечень ресурсов информационно-коммуникационной сети «Интернет», необходимых для освоения дисциплины (модуля)	19
5.3 Методические указания для обучающихся по освоению дисциплины (модуля)	20
5.4 Информационно-технологическое обеспечение образовательного процесса по дисциплины (модуля)	21
5.5 Материально-техническое обеспечение образовательного процесса по дисциплине (модулю)	22
5.6 Образовательные технологии	22
Лист регистрации изменений	23

РАЗДЕЛ 1. ПАСПОРТ РАБОЧЕЙ ПРОГРАММЫ ДИСЦИПЛИНЫ (МОДУЛЯ)

1.1. Цель и задачи дисциплины (модуля).

Цель дисциплины (модуля) заключается в формировании знаний в области социального проектирования, овладении методологическими и технологическими навыками социального проектирования, накоплении умений в области разработки, оценки и внедрения проектных знаний в области социального проектирования с последующим применением процесса их в ходе осуществления профессиональной деятельности.

Задачи дисциплины (модуля):

В результате изучения курса выпускник должен решать следующие профессиональные задачи:

- формирование способности осуществлять социальное взаимодействие и реализовывать свою роль в команде;
- формирование способности разрабатывать обоснованные организационно-управленческие решения с учетом их социальной значимости, содействовать их реализации в условиях сложной и динамичной среды и оценивать их последствия.

1.2. Место дисциплины (модуля) в структуре основной профессиональной образовательной программы высшего образования- программы бакалавриата

Дисциплина (модуль) «Социальное проектирование в системе управления» в *обязательной части* основной образовательной программы по направлению подготовки 38.03.02 «Менеджмент» очно-заочной формам обучения и очно-заочной с ДОТ.

Изучение дисциплины (модуля) «Социальное проектирование в системе управления» базируется на знаниях и умениях, полученных обучающимися ранее в ходе освоения программного материала ряда дисциплин (модулей): «Основы государственного и муниципального управления», «Исследование систем управления».

Перечень последующих дисциплин (модулей), для которых необходимы знания, умения и навыки, формируемые данной дисциплиной (модулем): «Технологии принятия управленческих решений», «Управление проектами в социальной сфере».

1.3. Планируемые результаты обучения по дисциплине (модулю) в рамках планируемых результатов освоения основной профессиональной образовательной программы.

Процесс освоения дисциплины (модуля) направлен на формирование у обучающихся следующих универсальных и общепрофессиональных компетенций: УК-3; ОПК-3, в соответствии с основной профессиональной образовательной программой по направлению подготовки 38.03.02 «Менеджмент» (бакалавр).

В результате освоения дисциплины (модуля) обучающийся должен продемонстрировать следующие результаты:

Категория компетенций	Код компетенции	Формулировка компетенции	Код и наименование индикатора достижения компетенции	Результаты обучения
Командная работа и лидерство	УК-3	Способен осуществлять социальное взаимодействие и реализовывать свою роль в	УК-3.1. Определяет свою роль в социальном взаимодействии и командной работе, исходя из стратегии сотрудничества для достижения поставленной	Знать: механизмы и технологии социального взаимодействия Уметь: определять свою роль в социальном взаимодействии и командной работе, исходя

		команде	цели; УК-3.2. При реализации своей роли в социальном взаимодействии и командной работе учитывает особенности поведения и интересы других участников; УК-3.3. Соблюдает нормы и установленные правила командной работы; несет личную ответственность за результат	из стратегии сотрудничества для достижения поставленной цели Владеть навыками: командной работы и социального взаимодействия
Подготовка решений и оценка последствий их реализации	ОПК-3	Способен разрабатывать обоснованные организационно-управленческие решения с учетом их социальной значимости, содействовать их реализации в условиях сложной и динамичной среды и оценивать их последствия	ОПК-3.1 определяет социальные, финансово-экономические цели деятельности организации (предприятия) и формирует на их основе перечни задач, которые могут решаться инструментами экономического анализа ОПК-3.2 оценивает последствия альтернативных вариантов решения поставленных профессиональных задач; разрабатывает и обосновывает варианты их решения с учетом критериев экономической эффективности, оценки рисков и возможных социально-экономических последствий ОПК - 3.3 прогнозирует ответное поведение других заинтересованных сторон/участников стратегического взаимодействия (конкурентов, партнеров, подчиненных и др.) на принимаемые организационно-управленческие решения ОПК – 3.4 принимает социально-финансово-обоснованные организационно-управленческие решения в своей профессиональной деятельности	Знать: способы и методы разработки организационно-управленческих решений Уметь: определять социальные, финансово-экономические цели деятельности организации (предприятия) и формировать на их основе перечни задач, которые могут решаться инструментами экономического анализа Владеть навыками: оценки последствий альтернативных вариантов решения поставленных профессиональных задач; разработки вариантов их решения с учетом критериев экономической эффективности, оценки рисков и возможных социально-экономических последствий

РАЗДЕЛ 2. СТРУКТУРА И СОДЕРЖАНИЕ ДИСЦИПЛИНЫ (МОДУЛЯ)

2.1 Объем дисциплины (модуля), включая контактную работу обучающегося с педагогическими работниками и самостоятельную работу обучающегося

Общая трудоемкость дисциплины (модуля), изучаемой в 5 и 6 семестрах, составляет 6 зачетных единиц. По дисциплине (модулю) предусмотрены зачет и экзамен.

Очно-заочная форма обучения

(в том числе с применением дистанционных образовательных технологий)

Вид учебной работы	Всего часов	Семестры			
		5	6		
Контактная работа обучающихся с педагогическими работниками (по видам учебных занятий) (всего):	72	36	36		
Учебные занятия лекционного типа	12	6	6		
Практические занятия	24	12	12		
Лабораторные занятия					
Контактная работа в ЭИОС					
Иная контактная работа	36	18	18		
Самостоятельная работа обучающихся, всего	99	63	36		
Контроль промежуточной аттестации (час)	45	9	36		
ОБЪЕМ ДИСЦИПЛИНЫ (МОДУЛЯ) В ЧАСАХ	216	108	108		

2.2. Учебно-тематический план дисциплины (модуля)

Очно-заочной формы обучения

(в том числе с применением дистанционных образовательных технологий)

Раздел, тема	Виды учебной работы, академических часов							
	Всего	Самостоятельная работа	Контактная работа обучающихся с педагогическими работниками					Иная контактная работа
			Всего	Лекционные занятия	Семинарские/практические занятия	Лабораторные занятия	Контактная работа в ЭИОС	
Модуль 1 (Семестр 5)								
Раздел 1.1. Теоретические основы социального проектирования	36	21	12	2	4			6

Раздел, тема	Виды учебной работы, академических часов							
	Всего	Самостоятельная работа	Контактная работа обучающихся с педагогическими работниками					Иная контактная работа
			Всего	Лекционные занятия	Семинарские/практические занятия	Лабораторные занятия	Контактная работа в ЭИОС	
Раздел 1.2. Методологические основы социального проектирования	36	21	12	2	4			6
Раздел 1.3. Процедура социального проектирования	36	21	12	2	4			6
Контроль промежуточной аттестации (час)		9						
Общий объем, часов	108	72	36	6	12			18
Форма промежуточной аттестации	Зачет							
Модуль 2 (Семестр 6)								
2.1. Социокультурное проектирование	36	12	12	2	4			6
2.2. Инновационное проектирование в системе управления	36	12	12	2	4			6
2.3. Оценка эффективности проекта и его дальнейшее развитие	36	12	12	2	4			6
Контроль промежуточной аттестации (час)		36						
Общий объем, часов	108	72	36	6	12			18
Форма промежуточной аттестации	Экзамен							
Общий объем часов по дисциплине (модулю)	216	144	72	12	24			36

РАЗДЕЛ 3. УЧЕБНО-МЕТОДИЧЕСКОЕ ОБЕСПЕЧЕНИЕ САМОСТОЯТЕЛЬНОЙ РАБОТЫ ОБУЧАЮЩИХСЯ ПО ДИСЦИПЛИНЕ (МОДУЛЮ)

3.1. Виды самостоятельной работы обучающихся по дисциплине (модулю)

Очно-заочной формы обучения

(в том числе с применением дистанционных образовательных технологий)

Раздел, тема	Всего	Виды самостоятельной работы обучающихся					
		Академическая активность, час	Форма академической активности	Выполнение практ. заданий, час	Форма практического задания	Рубежный текущий контроль, час	Форма рубежного текущего контроля
Модуль 1. семестр 5							
Раздел 1.1. Теоретические основы социального проектирования	21	6	Подготовка к лекционным и практическим занятиям, самостоятельное изучение раздела в ЭИОС	13	реферат	2	Компьютерное тестирование или иная форма рубежного контроля по усмотрению преподавателя
Раздел 1.2. Методологические основы социального проектирования	21	6	Подготовка к лекционным и практическим занятиям, самостоятельное изучение раздела в ЭИОС	13	Расчетное практическое задание	2	Компьютерное тестирование или иная форма рубежного контроля по усмотрению преподавателя
Раздел 1.3. Процедура социального проектирования	21	6	Подготовка к лекционным и практическим занятиям, самостоятельное изучение раздела в ЭИОС	13	Расчетное практическое задание	2	Компьютерное тестирование или иная форма рубежного контроля по усмотрению преподавателя
Общий объем по модулю/семестру, часов	63	18		39		6	
Модуль 2. семестр 6							
2.1. Социокультурное проектирование	12	3	Подготовка к лекционным и практическим занятиям, самостоятельное изучение раздела в ЭИОС	7	Расчетное практическое задание	2	Компьютерное тестирование или иная форма рубежного контроля по усмотрению преподавателя
2.2. Инновационное проектирование в системе управления	12	3	Подготовка к лекционным и практическим занятиям, самостоятельное изучение раздела в ЭИОС	7	Расчетное практическое задание	2	Компьютерное тестирование или иная форма рубежного контроля по усмотрению преподавателя

2.3. Оценка эффективности проекта и его дальнейшее развитие	12	3	Подготовка к лекционным и практическим занятиям, самостоятельное изучение раздела в ЭИОС	7	Расчетное практическое задание	2	Компьютерное тестирование или иная форма рубежного контроля по усмотрению преподавателя
Общий объем по модулю/семестру, часов,	36	9		21		6	
Общий объем по дисциплине (модулю), часов	99	27		60		12	

3.2. Методические указания к самостоятельной работе по дисциплине (модулю)

РАЗДЕЛ 1. Теоретические основы социального проектирования

Цель: освоение теоретических основ и основных понятий социального проектирования для формирования способности определять круг задач в рамках поставленной цели и выбирать оптимальные способы их решения, исходя из действующих правовых норм, имеющихся ресурсов и ограничений.

Перечень изучаемых элементов содержания

Исторические аспекты формирования социального проектирования. Роль социального проектирования в цикле управления. Сущность и содержание основных понятий курса «Социальное проектирование». Объект и субъект социального проектирования. Принципы социального проектирования. Роль социального проектирования в управлении. Применение механизмов интуиции и творчества в процессе социального проектирования. Взаимобусловленность ментальных парадигм и исследовательских методов в процессе социального проектирования. Сущностные характеристики метода положительной оценки ситуации. Концепция организационного развития как одна из методологических основ процесса социального проектирования

Вопросы для самоподготовки:

1. Принципы и функции социального проектирования
2. Отличительные особенности социального проектирования
3. Классификация объектов социального проектирования
4. Предметно-научные категории социального конструирования

ПРАКТИЧЕСКОЕ ЗАДАНИЕ К РАЗДЕЛУ 1.1

Форма практического задания: реферат

Примерные темы рефератов

- 1) Современные концепции социально-проектной деятельности.
- 2) Понятие социального проекта.
- 3) Методы проектирования.
- 4) Социальная диагностика проекта.
- 5) Основные содержательные характеристики проектов.
- 6) Структура текстового описания проекта.
- 7) Типы проектов по характеру проектируемых изменений, по направлениям деятельности; по особенностям финансирования; по масштабам; по срокам реализации.

РУБЕЖНЫЙ КОНТРОЛЬ К РАЗДЕЛУ 1.1: форма рубежного контроля – компьютерное тестирование

Пример тестового задания

Проектирование – это

Одиночный выбор

- а) построение модели желаемого будущего при условии ориентации на реализацию проекта в материальных, технологических и организационных условиях;
- б) построение модели прошлого при условии ориентации на реализацию проекта;
- в) построение модели настоящего при условии ориентации на реализацию проекта;
- г) построение теории при условии ориентации на реализацию проекта.

РАЗДЕЛ 1.2. Методологические основы социального проектирования

Цель: освоить современные подходы в проектной деятельности; создать теоретико-практические и педагогические условия для формирования способности определять круг задач в рамках поставленной цели и выбирать оптимальные способы их решения, исходя из действующих правовых норм, имеющихся ресурсов и ограничений; способности осуществлять социальное взаимодействие и реализовывать свою роль в команде.

Перечень изучаемых элементов содержания

Основные предпосылки развития соц. проектирования. Социальная инженерия и социальная утопия как концепции соц. проектирования. Научные подходы к проблеме (объектно-ориентированный, проблемно-ориентированный, субъектно-ориентированный). Сущность классификации подходов с точки зрения их субъектно-объектной принадлежности. Основы системного подхода к социальному проектированию. Новейшие подходы к социальному проектированию: краткая характеристика.

Системный подход. Свойства проекта как системы. Принципы системного подхода. Внешняя среда системы. Обратная связь. Модель механизма управления для самоорганизующихся систем. Характерные признаки системного анализа в проекте.

Вопросы для самоподготовки:

1. Социальная инженерия и социальная утопия как концепции соц. проектирования объектно-ориентированный подход
2. Проблемно-ориентированный подход
3. Субъектно-ориентированный подход
4. Системный подход – это направление методологии специально научного познания и социальной практики
5. Целостность как свойство проекта
6. Структурность как свойство проекта
7. Иерархичность как свойство проекта
8. Рассмотрение системы с позиции «черного ящика»

ПРАКТИЧЕСКОЕ ЗАДАНИЕ К РАЗДЕЛУ 1.2

Форма практического задания: расчетное практическое задание

Пример расчетного практического задания

Построение «дерева социальных проблем», подлежащих решению средствами социального управления (на примере одной из социальных проблем).

РУБЕЖНЫЙ КОНТРОЛЬ К РАЗДЕЛУ 1.2: форма рубежного контроля – компьютерное тестирование

Пример тестового задания

Проектирование – это

Одиночный выбор

- а) построение модели желаемого будущего при условии ориентации на реализацию проекта в материальных, технологических и организационных условиях;
- б) построение модели прошлого при условии ориентации на реализацию проекта;
- в) построение модели настоящего при условии ориентации на реализацию проекта;
- г) построение теории при условии ориентации на реализацию проекта.

РАЗДЕЛ 1.3. Процедура социального проектирования

Цель: создать теоретико-практические и педагогические условия для формирования способности определять круг задач в рамках поставленной цели и выбирать оптимальные способы их решения, исходя из действующих правовых норм, имеющихся ресурсов и ограничений; способности осуществлять социальное взаимодействие и реализовывать свою роль в команде.

Перечень изучаемых элементов содержания

Разработка концепции проекта. Этапы разработки проекта. Жизненный цикл проекта. Документационное оформление проекта. Алгоритм текста проекта. Документационное оформление проекта. Нормативная база, информационное обеспечение. Паспорт и концепция проекта. Планирование и составление бюджета проекта. Правовое, ресурсное, кадровое, организационное сопровождение проекта. Финансовое обоснование проекта. Ожидаемые последствия реализации проекта

Вопросы для самоподготовки:

1. Документационное оформление проекта.
2. Социологические опросы как метод обоснования социального проекта.
3. Методика текстового описания проекта
4. Рабочий план-график реализации проекта
5. Бюджет проекта
6. Риски проекта

ПРАКТИЧЕСКОЕ ЗАДАНИЕ К РАЗДЕЛУ 1.3

Форма практического задания: расчетное практическое задание

Пример расчетного практического задания

Используя предложенный алгоритм текста проекта, разработайте собственный проект.

Аннотация: ясное и краткое описание всех разделов проекта.

- Описание организации: четкое представление делового уровня организации и ее организационной способности к осуществлению данного проекта.

- Постановка проблемы: определение проблемы или проблем, которые будут решаться в ходе реализации проекта.

- Цели и задачи проекта: определение целей деятельности и конкретных, измеряемых и достижимых задач.

- Стратегия и механизмы реализации проекта: перечень способов реализации проекта.

- Оценка результативности проекта: характеристика планируемых результатов и способ их оценки.

- Бюджет: смета расходов с обоснованными комментариями.

- Дальнейшее развитие проекта, перспективы его финансовой стабильности: конкретно прописанное видение поступательного развития проекта и его стабильного финансирования после окончания гранта.

РУБЕЖНЫЙ КОНТРОЛЬ К РАЗДЕЛУ 1.3: форма рубежного контроля – компьютерное тестирование

Пример тестового задания

Проектирование – это

Одиночный выбор

- д) построение модели желаемого будущего при условии ориентации на реализацию проекта в материальных, технологических и организационных условиях;
- е) построение модели прошлого при условии ориентации на реализацию проекта;
- ж) построение модели настоящего при условии ориентации на реализацию проекта;
- з) построение теории при условии ориентации на реализацию проекта.

РАЗДЕЛ 2.1. Социокультурное проектирование

Цель: Создать теоретико-практические и педагогические условия для формирования и развития знаний о социокультурном проектировании; способности определять круг задач в рамках поставленной цели и выбирать оптимальные способы их решения, исходя из действующих правовых норм, имеющихся ресурсов и ограничений; способности осуществлять социальное взаимодействие и реализовывать свою роль в команде..

Перечень изучаемых элементов содержания

Методологическое обоснование социокультурного проектирования. Ценностно-нормативная система культуры как основа проектной деятельности. Проекты в сфере культуры на федеральном и региональном уровне.

Градостроительные проекты как обоснование развития территории. Роль проектирования и программирования в социально-экономическом развитии региона. Инвестиционные проекты как инструмент развития региона.

Вопросы для самоподготовки:

1. Теоретические основы социокультурного проектирования. Понятия «культура», «социокультурная деятельность», ценностно-нормативная система культуры», культурный потенциал, культурные услуги, потребители культурных услуг, молодежный досуг.

2. Основные направления и приоритеты региональной политики в сфере культуры. Программы в области культуры в Москве.

3. Количественно-качественный анализ динамики развития театров, музеев, библиотек, кинотеатров и других учреждений культуры Москвы. Сравнительный анализ по округам доступности молодежи.

4. Сопоставление потребности и предложения культурных услуг, выявление проблем и положительных тенденций.

ПРАКТИЧЕСКОЕ ЗАДАНИЕ К РАЗДЕЛУ 2.1.

Форма практического задания: расчетное практическое задание

Пример расчетного практического задания

Проанализируйте и дайте оценку социальному проекту в сфере культуры/досуга/туризма в одном из субъектов РФ.

Структура практического задания:

1. Краткая характеристика развития сферы культуры/досуга/туризма в субъекте РФ
2. Описание и анализ проекта в сфере культуры/досуга/туризма в субъекте РФ.
3. Проблемы реализации проектов в сфере культуры/досуга/туризма в субъекте РФ и пути их решения

РУБЕЖНЫЙ КОНТРОЛЬ К РАЗДЕЛУ 2.1: форма рубежного контроля – компьютерное тестирование

Пример тестового задания

Проектирование – это

Одиночный выбор

- а) построение модели желаемого будущего при условии ориентации на реализацию проекта в материальных, технологических и организационных условиях;
- б) построение модели прошлого при условии ориентации на реализацию проекта;
- в) построение модели настоящего при условии ориентации на реализацию проекта;
- г) построение теории при условии ориентации на реализацию проекта.

РАЗДЕЛ 2.2. Инновационное проектирование в системе управления

Цель: создать теоретико-практические и педагогические условия для формирования способности определять круг задач в рамках поставленной цели и выбирать оптимальные способы их решения, исходя из действующих правовых норм, имеющихся ресурсов и ограничений; способности осуществлять социальное взаимодействие и реализовывать свою роль в команде.

Перечень изучаемых элементов содержания

Теоретические основы инновационного проектирования. Понятия, принципы, классификация. Инновационный проект. Национальная инновационная система. Инновационный потенциал.

Жизненный цикл инновационного проекта. Методика разработки инновационного проекта. Инновационные проекты в практике государственного и муниципального управления. Оценка реализации инновационных проектов в социальной сфере

Вопросы для самоподготовки:

1. Участники инновационного проекта
2. Классификация инновационных проектов
3. Цель и миссия инновационной проектной деятельности в РФ – создание национальной инновационной системы.
4. Формирование инновационной системы в регионах.

ПРАКТИЧЕСКОЕ ЗАДАНИЕ К РАЗДЕЛУ 2.2.

Форма практического задания: расчетное практическое задание

Пример расчетного практического задания

Проанализируйте реализацию инновационных проектов в одном из субъектов РФ.

Структура практического задания:

1. Краткая характеристика инновационного развития в субъекте РФ
2. Описание участников инновационного процесса и объектов инновационной инфраструктуры в субъекте РФ
3. Описание и анализ инновационных проектов в субъекте РФ.
4. Проблемы реализации инновационных проектов в субъекте РФ и пути их решения

РУБЕЖНЫЙ КОНТРОЛЬ К РАЗДЕЛУ 2.2: форма рубежного контроля – компьютерное тестирование

Пример тестового задания

Проектирование – это

Одиночный выбор

- а) построение модели желаемого будущего при условии ориентации на реализацию проекта в материальных, технологических и организационных условиях;
- б) построение модели прошлого при условии ориентации на реализацию проекта;
- в) построение модели настоящего при условии ориентации на реализацию проекта;
- г) построение теории при условии ориентации на реализацию проекта.

РАЗДЕЛ 2.3. Оценка эффективности проекта и его дальнейшее развитие

Цель: Создать теоретико-практические и педагогические условия для формирования и развития знаний об оценке эффективности проекта; способности определять круг задач в рамках поставленной цели и выбирать оптимальные способы их решения, исходя из действующих правовых норм, имеющихся ресурсов и ограничений; способности осуществлять социальное взаимодействие и реализовывать свою роль в команде.

Перечень изучаемых элементов содержания:

Основные показатели эффективности проекта. Финансовая (коммерческая) эффективность. Бюджетная эффективность. Народнохозяйственная экономическая эффективность. Управленческая эффективность. Стандарты и базовые характеристики оценки проекта.

Внутренняя экспертиза проекта. Принципы совместной оценки. Условия успешного применения интерактивной оценки. Модель совместной оценки.

Вопросы для самоподготовки:

1. Полезность оценки
2. Выполнимость оценки
3. Этичность и законность оценки
4. Точность и достоверность используемой информации
5. Преимущества методов совместной оценки программ/проектов
6. Недостатки методов совместной оценки программ/проектов

ПРАКТИЧЕСКОЕ ЗАДАНИЕ К РАЗДЕЛУ 2.3.

Пример расчетного практического задания

Анализ положения организации/целевой группы во внешней среде с точки зрения наличия партнеров и оппонентов.

Метод "Анализа значимого окружения" направлен на выявление наиболее значимых партнеров и оппонентов отдельного человека (социальной группы, организации, микросоциума) во внешней среде. Членам проектной группы предлагается осуществить следующие шаги: 1) на чистом листе бумаги нарисовать (изобразить схематически) все субъекты внешней среды, оказывающие положительное или негативное влияние; 2) выстроить их в "круги", "квадраты" разной величины, причем величина круга или квадрата зависит от важности и значимости субъекта для членов группы, в каждом круге или квадрате отметить значками плюс или минус, что означает качество воздействия на субъект.

РУБЕЖНЫЙ КОНТРОЛЬ К РАЗДЕЛУ 2.3: форма рубежного контроля – компьютерное тестирование

Пример тестового задания

Проектирование – это

Одиночный выбор

- а) построение модели желаемого будущего при условии ориентации на реализацию проекта в материальных, технологических и организационных условиях;

- б) построение модели прошлого при условии ориентации на реализацию проекта;
- в) построение модели настоящего при условии ориентации на реализацию проекта;
- г) построение теории при условии ориентации на реализацию проекта.

РАЗДЕЛ 4. ФОНД ОЦЕНОЧНЫХ СРЕДСТВ ДЛЯ ПРОВЕДЕНИЯ ПРОМЕЖУТОЧНОЙ АТТЕСТАЦИИ ОБУЧАЮЩИХСЯ ПО ДИСЦИПЛИНЕ (МОДУЛЮ)

4.1. Форма промежуточной аттестации обучающегося по дисциплине (модулю)

Контрольными мероприятиями промежуточной аттестации обучающихся по дисциплине (модулю) является **зачет и экзамен**, который проводится в **устной** форме.

4.2. Перечень компетенций с указанием этапов их формирования в процессе освоения образовательной программы

Код компетенции	Содержание компетенции (части компетенции)	Результаты обучения	Этапы формирования компетенций в процессе освоения образовательной программы
УК-3	Способен осуществлять социальное взаимодействие и реализовывать свою роль в команде	Знать: механизмы и технологии социального взаимодействия	Этап формирования знаний
		Уметь: определять свою роль в социальном взаимодействии и командной работе, исходя из стратегии сотрудничества для достижения поставленной цели	Этап формирования умений
		Владеть навыками: командной работы и социального взаимодействия	Этап формирования навыков и получения опыта
ОПК-3	Способен разрабатывать обоснованные организационно-управленческие решения с учетом их социальной значимости, содействовать их реализации в условиях сложной и динамичной среды и оценивать их последствия	Знать: способы и методы разработки организационно-управленческих решений	Этап формирования знаний
		Уметь: определять социальные, финансово-экономические цели деятельности организации (предприятия) и формировать на их основе перечни задач, которые могут решаться инструментами экономического анализа	Этап формирования умений
		Владеть навыками: оценки последствий альтернативных вариантов решения поставленных профессиональных задач; разработки вариантов их решения с учетом критериев экономической эффективности, оценки рисков и возможных	Этап формирования навыков и получения опыта

		социально-экономических последствий	
--	--	-------------------------------------	--

4.3. Описание показателей и критериев оценивания компетенций на различных этапах их формирования, описание шкал оценивания

Код компетенции	Этапы формирования компетенций	Показатель оценивания компетенции	Критерии и шкалы оценивания
УК-3, ОПК-3	Этап формирования знаний.	<p>Теоретический блок вопросов.</p> <p>Уровень освоения программного материала, логика и грамотность изложения, умение самостоятельно обобщать и излагать материал</p>	<p>1) обучающийся глубоко и прочно освоил программный материал, исчерпывающе, последовательно, грамотно и логически стройно его излагает, тесно увязывает с задачами и будущей деятельностью, не затрудняется с ответом при видоизменении задания, умеет самостоятельно обобщать и излагать материал, не допуская ошибок: [9-10] баллов;</p> <p>2) обучающийся твердо знает программный материал, грамотно и по существу излагает его, не допуская существенных неточностей в ответе на вопрос, может правильно применять теоретические положения: [8-9] баллов;</p> <p>3) обучающийся освоил основной материал, но не знает отдельных деталей, допускает неточности, недостаточно правильные формулировки, нарушает последовательность в изложении программного материала: (6-8) баллов;</p> <p>4) обучающийся не знает значительной части программного материала, допускает существенные ошибки: [0-6] баллов.</p>

УК-3, ОПК-3	Этап формирования умений	<p>Аналитическое задание (<i>задачи, ситуационные задания, кейсы, проблемные ситуации и т.д.</i>)</p> <p>Практическое применение теоретических положений применительно к профессиональным задачам, обоснование принятых решений</p>	<p>1) свободно справляется с задачами и практическими заданиями, правильно обосновывает принятые решения, задание выполнено верно, даны ясные аналитические выводы к решению задания, подкрепленные теорией: [9-10] баллов;</p> <p>2) владеет необходимыми умениями и навыками при выполнении практических заданий, задание выполнено верно, отмечается хорошее развитие аргумента, однако отмечены погрешности в ответе, скорректированные при собеседовании: [8-9) баллов;</p> <p>3) испытывает затруднения в выполнении практических заданий, задание выполнено с ошибками, отсутствуют логические выводы и заключения к решению: (6-8) баллов;</p> <p>4) практические задания, задачи выполняет с большими затруднениями или задание не выполнено вообще, или задание выполнено не до конца, нет четких выводов и заключений по решению задания, сделаны неверные выводы по решению задания: [0-6] баллов.</p>
УК-3, ОПК-3	Этап формирования навыков и получения опыта.	<p>Аналитическое задание (<i>задачи, ситуационные задания, кейсы, проблемные ситуации и т.д.</i>)</p> <p>Решение практических заданий и задач, владение навыками и умениями при выполнении практических заданий, самостоятельность, умение обобщать и излагать материал.</p>	<p>в выполнении практических заданий, задание выполнено с ошибками, отсутствуют логические выводы и заключения к решению: (6-8) баллов;</p> <p>4) практические задания, задачи выполняет с большими затруднениями или задание не выполнено вообще, или задание выполнено не до конца, нет четких выводов и заключений по решению задания, сделаны неверные выводы по решению задания: [0-6] баллов.</p>

4.4 Типовые контрольные задания или иные материалы, необходимые для оценки знаний, умений, навыков и (или) опыта деятельности, характеризующих этапы формирования компетенций в процессе освоения образовательной программы

Примерные вопросы для проведения промежуточной аттестации обучающихся по дисциплине (модулю)

Теоретический блок вопросов:

1. Сущность и специфика социального проектирования
2. Основные понятия, цели и задачи социального проектирования
3. Объект и субъект социального проектирования
4. Принципы и функции социального проектирования
5. Общие научные подходы к проектированию
6. Основы системного подхода к социальному проектированию

7. Общая характеристика методов проектного исследования.
8. Типы мозгового штурма и возможности их применения на различных стадиях проектирования.
9. Метод «дерево» проблем и целей.
10. Применение механизмов интуиции и творчества в процессе социального проектирования
11. Сущностные характеристики метода положительной оценки ситуации
12. Маркетинговый подход к социальному проектированию
13. Особенности реализации маркетинговой функции в социальном проектировании.
14. Маркетинговые исследования как основа диагностики в процессе социального проектирования
15. Различия между концепцией, программой и проектом.
16. Технология разработки социального проекта
17. Цели и задачи проекта
18. Стратегия и механизмы реализации проекта
19. Планирование мероприятий проекта, составление бюджета и финансовое обоснование проекта
20. Оценка жизнеспособности проекта. Социальная диагностика (соответствие социальным показателям и нормативам).
21. Оценка эффективности и результативности проекта
22. Дальнейшее развитие проекта, перспективы его финансовой стабильности.
23. Внутренняя экспертиза проекта
24. Методы совместной оценки проекта

Аналитическое задание

1. Социокультурная сфера как область проектирования
2. Классификация социальных проектов.
3. Сущность и содержание инновационных проектов
4. Классификация инновационных проектов
5. Жизненный цикл инновационного проекта
6. Этапы создания и реализации инновационного проекта
7. Социальное проектирование как система деятельности в управлении.
8. Проектная составляющая в системе государственного управления (на примере послания Президента РФ к Федеральному собранию)
9. Роль и значение социального проектирования в современной системе государственного управления.
10. Региональная практика проектной деятельности в социальной сфере.
11. Приоритетные инвестиционные проекты в развитии региона.

4.5 Методические материалы, определяющие процедуры оценивания знаний, умений, навыков и (или) опыта деятельности, характеризующих этапы формирования компетенций

Промежуточная аттестация по дисциплине (модулю) проводится в соответствии с Положением о промежуточной аттестации обучающихся по основным профессиональным образовательным программам высшего образования – программ бакалавриата/магистратуры/специалитета в Российском государственном социальном университете и Положением о балльно-рейтинговой системе оценки успеваемости обучающихся по основным профессиональным образовательным программам высшего образования - программам бакалавриата, программам специалитета, программам магистратуры в Российском государственном социальном университете.

На промежуточную аттестацию отводится 20 рейтинговых баллов.

Ответы обучающегося на контрольном мероприятии промежуточной аттестации оцениваются педагогическим работником по 20 - балльной шкале, а итоговая оценка по дисциплине (модулю) выставляется по пятибалльной системе для экзамена и по системе зачтено/не зачтено для зачета.

Критерии выставления оценки определяются Положением о балльно-рейтинговой системе оценки успеваемости обучающихся по основным профессиональным образовательным программам высшего образования - программам бакалавриата, программам специалитета, программам магистратуры в Российском государственном социальном университете.

РАЗДЕЛ 5. УСЛОВИЯ РЕАЛИЗАЦИИ ДИСЦИПЛИНЫ (МОДУЛЯ)

5.1. Перечень основной и дополнительной учебной литературы для освоения дисциплины (модуля)

5.1.1. Основная литература

1. Стегний, В. Н. Социальное прогнозирование и проектирование : учебник для вузов / В. Н. Стегний. — 2-е изд., испр. и доп. — Москва : Издательство Юрайт, 2022. — 182 с. — (Высшее образование). — ISBN 978-5-534-07184-9. — Текст : электронный // Образовательная платформа Юрайт [сайт]. — URL: <https://urait.ru/bcode/492995>.
2. Проектное управление в органах власти : учебник для вузов / Г. М. Кадырова, С. Г. Еремин, А. И. Галкин ; под редакцией С. Е. Прокофьева. — Москва : Издательство Юрайт, 2022. — 263 с. — (Высшее образование). — ISBN 978-5-534-15222-7. — Текст : электронный // Образовательная платформа Юрайт [сайт]. — URL: <https://urait.ru/bcode/497722>.

5.1.2. Дополнительная литература:

1. Солодянкина, О. В. Прогнозирование, проектирование и моделирование в социальной работе : учебник и практикум для вузов / О. В. Солодянкина. — 4-е изд., испр. и доп. — Москва : Издательство Юрайт, 2022. — 206 с. — (Высшее образование). — ISBN 978-5-534-07566-3. — Текст : электронный // Образовательная платформа Юрайт [сайт]. — URL: <https://urait.ru/bcode/491237>.
2. Борщевский, Г. А. Управление государственными программами и проектами : практическое пособие для вузов / Г. А. Борщевский. — Москва : Издательство Юрайт, 2022. — 363 с. — (Высшее образование). — ISBN 978-5-534-14821-3. — Текст : электронный // Образовательная платформа Юрайт [сайт]. — URL: <https://urait.ru/bcode/481974> (дата обращения: 01.04.2022).
3. Социология города. Проектирование социальных изменений в городской среде : учебное пособие для вузов / Г. Б. Кораблева [и др.]; под общей редакцией Г. Б. Кораблевой. — Москва : Издательство Юрайт, 2022. — 125 с. — (Высшее образование). — ISBN 978-5-534-07573-1. — Текст : электронный // Образовательная платформа Юрайт [сайт]. — URL: <https://urait.ru/bcode/493475>

5.2. Перечень ресурсов информационно-коммуникационной сети «Интернет», необходимых для освоения дисциплины (модуля)

1. Институт научной информации по общественным наукам <http://www.inion.ru/>
2. Российская государственная библиотека// электронный каталог <http://www.rsl.ru/ru/s97/s339/>
3. РГСУ//научные журналы <http://lib.socio.msu.ru/l/library>
4. Президентская библиотека <http://www.prlib.ru>

5. Национальная электронная библиотека <http://www.rusneb.ru>
6. Федеральная служба государственной статистики РФ <http://www.gks.ru>

5.3 Методические указания для обучающихся по освоению дисциплины (модуля)

Освоение обучающимся дисциплины (модуля) «Социальное проектирование в системе управления» предполагает изучение материалов дисциплины (модуля) на аудиторных занятиях и в ходе самостоятельной работы. Аудиторные занятия проходят в форме лекций, семинаров и практических занятий. Самостоятельная работа включает разнообразный комплекс видов и форм работы обучающихся.

Для успешного освоения дисциплины (модуля) и достижения поставленных целей необходимо внимательно ознакомиться с рабочей программой дисциплины (модуля), доступной в электронной информационно-образовательной среде РГСУ.

Следует обратить внимание на списки основной и дополнительной литературы, на предлагаемые преподавателем ресурсы информационно-телекоммуникационной сети Интернет. Эта информация необходима для самостоятельной работы обучающегося.

При подготовке к аудиторным занятиям необходимо помнить особенности каждой формы его проведения.

Подготовка к учебному занятию лекционного типа заключается в следующем.

С целью обеспечения успешного обучения обучающийся должен готовиться к лекции, поскольку она является важнейшей формой организации учебного процесса, поскольку:

- знакомит с новым учебным материалом;
- разъясняет учебные элементы, трудные для понимания;
- систематизирует учебный материал;
- ориентирует в учебном процессе.

С этой целью:

- внимательно прочитайте материал предыдущей лекции;
- ознакомьтесь с учебным материалом по учебнику и учебным пособиям с темой прочитанной лекции;
- внесите дополнения к полученным ранее знаниям по теме лекции на полях лекционной тетради;
- запишите возможные вопросы, которые вы зададите лектору на лекции по материалу изученной лекции;
- постарайтесь уяснить место изучаемой темы в своей подготовке;
- узнайте тему предстоящей лекции (по тематическому плану, по информации лектора) и запишите информацию, которой вы владеете по данному вопросу.

Подготовка к занятию семинарского типа

При подготовке и работе во время занятий семинарского типа следует обратить внимание на следующие моменты: на процесс предварительной подготовки, на работу во время занятия, обработку полученных результатов, исправление полученных замечаний.

Предварительная подготовка к учебному занятию семинарского типа заключается в изучении теоретического материала в отведенное для самостоятельной работы время, ознакомление с инструктивными материалами с целью осознания задач практического занятия, техники безопасности при работе с приборами, веществами.

Работа во время проведения учебного занятия семинарского типа включает:

- консультирование студентов преподавателями и вспомогательным персоналом с целью предоставления исчерпывающей информации, необходимой для самостоятельного выполнения предложенных преподавателем задач, ознакомление с правилами техники безопасности при работе в лаборатории;
- самостоятельное выполнение заданий согласно обозначенной учебной программой тематики.

Обработка, обобщение полученных результатов практического задания проводится обучающимися самостоятельно или под руководством преподавателя (в зависимости от степени сложности поставленных задач). В результате оформляется индивидуальный отчет. Подготовленная к сдаче на контроль и оценку работа сдается преподавателю. Форма отчетности может быть письменная, устная или две одновременно. Главным результатом в данном случае служит получение положительной оценки по каждому практическому занятию. Это является необходимым условием при проведении рубежного контроля и допуска к зачету и экзамену. При получении неудовлетворительных результатов обучающийся имеет право в дополнительное время пересдать преподавателю работу до проведения промежуточной аттестации.

Самостоятельная работа.

Для более углубленного изучения темы задания для самостоятельной работы рекомендуется выполнять параллельно с изучением данной темы. При выполнении заданий по возможности используйте наглядное представление материала. Более подробная информация о самостоятельной работе представлена в разделах «Учебно-методическое обеспечение самостоятельной работы по дисциплине (модулю)», «Методические указания к самостоятельной работе по дисциплине (модулю)».

5.4 Информационно-технологическое обеспечение образовательного процесса по дисциплины (модуля)

5.4.1. Средства информационных технологий

1. Персональные компьютеры;
2. Средства доступа в Интернет;
3. Проектор.

5.4.2. Программное обеспечение

1. Операционная система: Astra Linux SE или Windows 7
2. Пакет офисных программ: LibreOffice или Microsoft Office Professional Plus 2007 Russian Academic
3. Справочная система Консультант+
4. Okular или Acrobat Reader DC
5. Ark или 7-zip
6. SKY DNS
7. TrueConf (client)

5.4.3. Информационные справочные системы и профессиональные базы

данных

№ №	Название электронного ресурса	Описание электронного ресурса	Используемый для работы адрес
1.	ЭБС «Университетская библиотека онлайн»	Электронная библиотека, обеспечивающая доступ высших и средних учебных заведений, публичных библиотек и корпоративных пользователей к наиболее востребованным материалам по всем отраслям знаний от ведущих российских издательств	http://biblioclub.ru/
2.	Научная электронная библиотека eLIBRARY.ru	Крупнейший российский информационно-аналитический портал в области науки, технологии, медицины и образования, содержащий рефераты и полные тексты более	http://elibrary.ru/

		34 млн научных публикаций и патентов	
3.	Образовательная платформа Юрайт	Электронно-библиотечная система для ВУЗов, ССУЗов, обеспечивающая доступ к учебникам, учебной и методической литературе по различным дисциплинам.	https://urait.ru/
4.	База данных "EastView"	Полнотекстовая база данных периодических изданий	https://dlib.eastview.com
5.	Электронная библиотека "Grebennikon"	Библиотека предоставляет доступ более чем к 30 журналам, выпускаемых Издательским домом "Гребенников".	https://grebennikon.ru/

5.5 Материально-техническое обеспечение образовательного процесса по дисциплине (модулю)

Для изучения дисциплины (модуля) «*Социальное проектирование в системе управления*» в рамках реализации основной профессиональной образовательной программы высшего образования – программы бакалаврита по направлению подготовки 38.03.02 *Менеджмент* используются:

Учебная аудитория для занятий лекционного типа оснащена специализированной мебелью (стол для преподавателя, парты, стулья, доска для написания мелом); техническими средствами обучения (видеопроjectionное оборудование, средства звуковоспроизведения, экран и имеющие выход в сеть Интернет), а также (при наличии).

Учебная аудитория для занятий семинарского типа: оснащена специализированной мебелью (стол для преподавателя, парты, стулья, доска для написания мелом); техническими средствами обучения (видеопроjectionное оборудование, средства звуковоспроизведения, экран и имеющие выход в сеть Интернет).

Помещения для самостоятельной работы обучающихся: оснащены специализированной мебелью (парты, стулья) техническими средствами обучения (персональные компьютеры с доступом в сеть Интернет и обеспечением доступа в электронно-информационную среду университета, программным обеспечением).

5.6 Образовательные технологии

При реализации дисциплины (модуля) «*Социальное проектирование в системе управления*» применяются различные образовательные технологии, в том числе технологии электронного обучения.

Освоение дисциплины (модуля) «*Социальное проектирование в системе управления*» предусматривает использование в учебном процессе активных и интерактивных форм проведения учебных занятий в форме деловых и ролевых игр, разбора конкретных ситуаций и др. в сочетании с внеаудиторной работой с целью формирования и развития **профессиональных** навыков обучающихся.

При освоении дисциплины (модуля) «*Социальное проектирование в системе управления*» предусмотрено применением электронного обучения.

Учебные часы дисциплины (модуля) *Социальное проектирование в системе управления* предусматривают классическую контактную работу преподавателя с обучающимся в аудитории и контактную работу посредством электронной информационно-образовательной среды в синхронном и асинхронном режиме (вне

аудитории) посредством применения возможностей компьютерных технологий (электронная почта, электронный учебник, тестирование, вебинар, видеофильм, презентация, форум и др.).

В рамках дисциплины (модуля) «Социальное проектирование в системе управления» предусмотрены встречи с руководителями и работниками организаций, деятельность которых связана с направленностью реализуемой основной профессиональной образовательной программы высшего образования – программы бакалавриата.

Лист регистрации изменений

№ п/п	Содержание изменения	Реквизиты документа об утверждении изменения	Дата введения изменения
1.	Утверждена и введена в действие решением Ученого совета факультета на основании Федерального государственного образовательного стандарта высшего образования по направлению подготовки 38.03.02 Менеджмент (уровень бакалавриата), утвержденным приказом Министерства образования и науки Российской Федерации от 12 августа 2020 г. № 970	Протокол заседания Ученого совета факультета № ____ от « ____ » _____ 20__ года	01.09.2021
2.	Утверждена и введена в действие решением Ученого совета факультета на основании Федерального государственного образовательного стандарта высшего образования по направлению подготовки 38.03.02 Менеджмент (уровень бакалавриата), утвержденным приказом Министерства образования и науки Российской Федерации от 12 августа 2020 г. № 970	Протокол заседания Ученого совета факультета № 9 от «28» апреля 2022 года	01.09.2022



Министерство науки и высшего образования Российской Федерации
Федеральное государственное бюджетное образовательное учреждение
высшего образования
«Российский государственный социальный университет»

УТВЕРЖДАЮ

Декан факультета управления


_____ А.Н. Островский

__28_ апреля_ 2022_ г.

РАБОЧАЯ ПРОГРАММА ДИСЦИПЛИНЫ (МОДУЛЯ)
РЫНОК ТРУДА И УПРАВЛЕНИЕ ТРУДОВЫМИ ОТНОШЕНИЯМИ

Направление подготовки
«38.03.02 Менеджмент»

Направленность (профиль)
«Управление проектами»

ОБРАЗОВАТЕЛЬНАЯ ПРОГРАММА ВЫСШЕГО ОБРАЗОВАНИЯ - ПРОГРАММА
БАКАЛАВРИАТА

Форма обучения
очно-заочная, очно-заочная с ДОТ

Москва 2022

Рабочая программа дисциплины (модуля) «Рынок труда и управление трудовыми ресурсами» разработана на основании федерального государственного образовательного стандарта высшего образования – *бакалавриата* по направлению подготовки 38.03.02 *Менеджмент*, утвержденного приказом Министерства науки и высшего образования Российской Федерации от 12 августа 2020 г. № 970, профессиональных стандартов «Специалист в сфере управления проектами государственно-частного партнёрства», утвержденного приказом Министерства труда и социальной защиты РФ от 20 июля 2020 г. N 431н, «Специалист по управлению рисками», утвержденного приказом Министерства труда и социальной защиты Российской Федерации от 30 августа 2018 года N 564н.

Рабочая программа дисциплины (модуля) «Рынок труда и управление трудовыми отношениями» разработана рабочей группой в составе: д.э.н., профессор факультета управления Сафронова А.А.
Руководитель основной профессиональной образовательной программы к.с.н., доцент



Т.А. ЕВСТРАТОВА

(подпись)

Рабочая программа дисциплины (модуля) обсуждена и утверждена на Ученом совете факультета управления
Протокол № 9 от «28» апреля 2022 года
Декан факультета управления
Кандидат медицинских наук,
доцент



А.Н. ОСТРОВСКИЙ

(подпись)

Рабочая программа дисциплины (модуля) рекомендована к утверждению представителями организаций-работодателей (*при совместной разработке или разработке по заказу*):
Акционерное общество «АНКОР»
Заместитель генерального директора



Т. БАСКИНА

(подпись)


Закрытое акционерное общество
«ЭКОПСИ Консалтинг»,
Директор проектов



С.В. БАРАНОВ

(подпись)

Рабочая программа дисциплины (модуля) рецензирована и рекомендована к утверждению:
Д.э.н., профессор Финансового университета при Правительстве РФ



И.Ю. БЕЛЯЕВА

(подпись)

Д.с.н., профессор
факультета управления



О.А. УРЖА

(подпись)

Согласовано
Научная библиотека, директор



И.Г. МАЛ'ЯР

(подпись)

СОДЕРЖАНИЕ

РАЗДЕЛ 1. ПАСПОРТ РАБОЧЕЙ ПРОГРАММЫ ДИСЦИПЛИНЫ (МОДУЛЯ).....	4
1.1 Цель и задачи дисциплины (модуля).....	4
1.2. Место дисциплины (модуля) в структуре основной профессиональной образовательной программы высшего образования- программы бакалавриата.....	4
1.3 Планируемые результаты обучения по дисциплине (модулю) в рамках планируемых результатов освоения основной профессиональной образовательной программы высшего образования – программы бакалавриата соотнесенные с установленными индикаторами достижения компетенций	4
РАЗДЕЛ 2. СТРУКТУРА И СОДЕРЖАНИЕ ДИСЦИПЛИНЫ (МОДУЛЯ).....	6
2.1 Объем дисциплины (модуля), включая контактную работу обучающегося с педагогическими работниками и самостоятельную работу обучающегося	6
2.2. Учебно-тематический план дисциплины (модуля).....	7
РАЗДЕЛ 3. УЧЕБНО-МЕТОДИЧЕСКОЕ ОБЕСПЕЧЕНИЕ САМОСТОЯТЕЛЬНОЙ РАБОТЫ ОБУЧАЮЩИХСЯ ПО ДИСЦИПЛИНЕ (МОДУЛЮ)	9
3.1. Виды самостоятельной работы обучающихся по дисциплине (модулю)	9
3.2 Методические указания к самостоятельной работе по дисциплине (модулю)	11
РАЗДЕЛ 4. ФОНД ОЦЕНОЧНЫХ СРЕДСТВ ДЛЯ ПРОВЕДЕНИЯ ПРОМЕЖУТОЧНОЙ АТТЕСТАЦИИ ОБУЧАЮЩИХСЯ ПО ДИСЦИПЛИНЕ (МОДУЛЮ)	18
4.1. Форма промежуточной аттестации обучающегося по дисциплине (модулю).....	18
4.2. Перечень компетенций с указанием этапов их формирования в процессе освоения образовательной программы	18
4.3 Описание показателей и критериев оценивания компетенций на различных этапах их формирования, описание шкал оценивания.....	19
4.4 Типовые контрольные задания или иные материалы, необходимые для оценки знаний, умений, навыков и (или) опыта деятельности, характеризующих этапы формирования компетенций в процессе освоения образовательной программы.....	20
4.5 Методические материалы, определяющие процедуры оценивания знаний, умений, навыков и (или) опыта деятельности, характеризующих этапы формирования компетенций	27
РАЗДЕЛ 5. УСЛОВИЯ РЕАЛИЗАЦИИ ДИСЦИПЛИНЫ (МОДУЛЯ)	28
5.1. Перечень основной и дополнительной учебной литературы для освоения дисциплины (модуля) .	28
5.2 Перечень ресурсов информационно-коммуникационной сети «Интернет», необходимых для освоения дисциплины (модуля)	28
5.3 Методические указания для обучающихся по освоению дисциплины (модуля).....	29
5.4 Информационно-технологическое обеспечение образовательного процесса по дисциплины (модуля).....	26
5.5 Материально-техническое обеспечение образовательного процесса по дисциплине (модулю).....	27
5.6 Образовательные технологии	27
ЛИСТ РЕГИСТРАЦИИ ИЗМЕНЕНИЙ.....	29

РАЗДЕЛ 1. ПАСПОРТ РАБОЧЕЙ ПРОГРАММЫ ДИСЦИПЛИНЫ (МОДУЛЯ)

1.1 Цель и задачи дисциплины (модуля)

Цель дисциплины (модуля) «Рынок труда и управление трудовыми отношениями» заключается в получении обучающимися теоретических знаний об особенностях и структуре рынке труда, механизмах его функционирования и регулирования, а также о сущности и принципах трудовых отношений и методах управления ими.

Задачи дисциплины (модуля):

1. знать сущность и основные типы рынка труда.
2. знать количественные и качественные характеристики трудовых ресурсов.
3. знать сущность и основные типы трудовых отношений.
4. уметь рассчитывать и анализировать показатели, характеризующие состояние рынка труда.
5. вырабатывать практические навыки решения социально-трудовых проблем, находить пути их решения и разрабатывать меры по их практической реализации, уметь самостоятельно оценивать воздействие макроэкономической среды, органов государственного (муниципального) управления на формирование и развитие человеческих ресурсов

1.2. Место дисциплины (модуля) в структуре основной профессиональной образовательной программы высшего образования- программы бакалавриата

Дисциплина (модуль) «Рынок труда и управление трудовыми отношениями» реализуется в *обязательной части* основной образовательной программы по направлению подготовки 38.03.02 «Менеджмент» очной, очно-заочной формам обучения и очно-заочной с ДОТ.

Изучение дисциплины (модуля) «Рынок труда и управление трудовыми отношениями» базируется на знаниях и умениях, полученных обучающимися ранее в ходе освоения программного материала ряда дисциплин (модулей): «Управление проектами в социальной сфере», «Деловое общение», «Правовые основы экономико-управленческой деятельности».

Перечень последующих дисциплин (модулей), для которых необходимы знания, умения и навыки, формируемые данной дисциплиной (модулем): «Управленческий консалтинг», «Управление проектами в социальной сфере», «Управление командой проекта»

1.3 Планируемые результаты обучения по дисциплине (модулю) в рамках планируемых результатов освоения основной профессиональной образовательной программы высшего образования – программы бакалавриата соотнесенные с установленными индикаторами достижения компетенций

Процесс освоения дисциплины (модуля) «Рынок труда и управление трудовыми отношениями» направлен на формирование у обучающихся следующих универсальных, общепрофессиональных компетенций: ОПК-2; ПК-1, в соответствии с основной профессиональной образовательной программой высшего образования – программой бакалавриата по направлению подготовки 38.03.02 «Менеджмент».

В результате освоения дисциплины (модуля) обучающийся должен демонстрировать следующие результаты:

Категория компетенций	Код компетенции	Формулировка компетенции	Код и наименование индикатора достижения компетенции	Результаты обучения
Общепрофессиональная компетенция	ОПК-2	Способен осуществлять сбор, обработку и анализ данных, необходимых для решения поставленных управленческих задач, с использованием современного инструментария и интеллектуальных информационно-аналитических систем	ОПК-2.1 применять методы количественного и качественного анализа, экспериментального исследования, методы, способы и средства получения, хранения и переработки информации	<p>Знать: методы количественного и качественного анализа рынка труда;</p> <p>Уметь: проводить анализ структуры рынка труда;</p> <p>Владеть: количественными и качественными методами анализа рынка труда</p>
Профессиональная компетенция	ПК-1	Способен осуществлять поиск, систематизацию и анализ данных, необходимых для разработки и реализации проектов, в том числе применять методы количественного и качественного анализа при оценке	ПК-1.1 осуществлять самостоятельный поиск, сбор и анализ данных, необходимых для проведения экономических расчетов, характеризующих состояние рынка труда	<p>Знать: показатели оценки трудовых ресурсов на рынке труда;</p> <p>Уметь: проводить анализ количественных и качественных показателей трудовых ресурсов на рынке труда;</p> <p>Владеть: современной методикой определения спроса и предложения рабочей силы, условия рыночного равновесия и состояния инфраструктуры рынка труда</p>

		внешнего и внутреннего окружения проекта		
--	--	---	--	--

РАЗДЕЛ 2. СТРУКТУРА И СОДЕРЖАНИЕ ДИСЦИПЛИНЫ (МОДУЛЯ)

2.1 Объем дисциплины (модуля), включая контактную работу обучающегося с педагогическими работниками и самостоятельную работу обучающегося

Общая трудоемкость дисциплины (модуля), изучаемой в 6 семестре, составляет 4 зачетных единицы. По дисциплине (модулю) предусмотрен *зачет*.

Очно-заочная форма обучения

Вид учебной работы	Всего часов	Семестры			
		6			
Контактная работа обучающихся с педагогическими работниками (по видам учебных занятий) (всего):	24	24			
Учебные занятия лекционного типа	12	12			
Практические занятия	12	12			
Лабораторные занятия					
Контактная работа в ЭИОС					
Иная контактная работа	24	24			
Самостоятельная работа обучающихся, всего	60	60			
Контроль промежуточной аттестации (час)	36	36			
ОБЪЕМ ДИСЦИПЛИНЫ (МОДУЛЯ) В ЧАСАХ	144	144			

Очно-заочная форма обучения с ДОТ

Вид учебной работы	Всего часов	Семестры			
		6			
Контактная работа обучающихся с педагогическими работниками (по видам учебных занятий) (всего):	24	24			
Учебные занятия лекционного типа	12	12			
Практические занятия	12	12			
Лабораторные занятия					
Контактная работа в ЭИОС					
Иная контактная работа	24	24			

Самостоятельная работа обучающихся, всего	60	60			
Контроль промежуточной аттестации (час)	36	36			
ОБЪЕМ ДИСЦИПЛИНЫ (МОДУЛЯ) В ЧАСАХ	144	144			

2.2. Учебно-тематический план дисциплины (модуля)

Очно-заочной формы обучения

Раздел, тема	Виды учебной работы, академических часов								
	Всего	Самостоятельная работа	Контактная работа обучающихся с педагогическими работниками					Иная контактная работа	
			Всего	Лекционные занятия	Семинарские/практические занятия	Лабораторные занятия	Всего	Практическая подготовка	
Модуль 1 (Семестр _6_)									
Раздел 1. Сущность, структура и функции рынка труда. Основные типы рынка труда. Концепции исследования рынка труда.	18	10	8	2	2		4		
Раздел 2. Алгоритм сегментации рынка труда. Модели сегментации рынка труда.	18	10	8	2	2		4		
Раздел 3. Количественная и качественная оценка трудовых ресурсов на рынке труда.	18	10	8	2	2		4		
Раздел 4. Понятие, субъекты и принципы управления трудовыми отношениями	18	10	8	2	2		4		
Раздел 5. Конфликты в сфере труда Раздел 5. Конфликты в сфере труда	18	10	8	2	2		4		
Раздел 6. Модели управления трудовыми отношениями	18	10	8	2	2		4		
Контроль промежуточной аттестации (час)		36							
Общий объем, часов	144	60	48	12	12		24		

Раздел, тема	Виды учебной работы, академических часов								
	Всего	Самостоятельная работа	Контактная работа обучающихся с педагогическими работниками					Иная контактная работа	
			Всего	Лекционные занятия	Семинарские/практические занятия	Лабораторные занятия	Всего	Практическая подготовка	
Форма промежуточной аттестации	Экзамен								

Очно-заочной формы обучения с ДОТ

Раздел, тема	Виды учебной работы, академических часов								
	Всего	Самостоятельная работа	Контактная работа обучающихся с педагогическими работниками					Иная контактная работа	
			Всего	Лекционные занятия	Семинарские/практические занятия	Лабораторные занятия	Всего	Практическая подготовка	
Модуль 1 (Семестр _6_)									
Раздел 1. Сущность, структура и функции рынка труда. Основные типы рынка труда. Концепции исследования рынка труда.	18	10	8	2	2		4		
Раздел 2. Алгоритм сегментации рынка труда. Модели сегментации рынка труда.	18	10	8	2	2		4		
Раздел 3. Количественная и качественная оценка трудовых ресурсов на рынке труда.	18	10	8	2	2		4		
Раздел 4. Понятие, субъекты и принципы управления трудовыми отношениями	18	10	8	2	2		4		
Раздел 5. Конфликты в сфере труда Раздел 5. Конфликты в сфере труда	18	10	8	2	2		4		

Раздел, тема	Виды учебной работы, академических часов							
	Всего	Самостоятельная работа	Контактная работа обучающихся с педагогическими работниками					
			Всего	Лекционные занятия	Семинарские/практические занятия	Лабораторные занятия	Иная контактная работа	
							Всего	Практическая подготовка
Раздел 6. Модели управления трудовыми отношениями	18	10	8	2	2		4	
Контроль промежуточной аттестации (час)		36						
Общий объем, часов	144	60	48	12	12		24	
Форма промежуточной аттестации	Экзамен							

РАЗДЕЛ 3. УЧЕБНО-МЕТОДИЧЕСКОЕ ОБЕСПЕЧЕНИЕ САМОСТОЯТЕЛЬНОЙ РАБОТЫ ОБУЧАЮЩИХСЯ ПО ДИСЦИПЛИНЕ (МОДУЛЮ)

3.1. Виды самостоятельной работы обучающихся по дисциплине (модулю)

Очно-заочной формы обучения

Раздел, тема	Всего	Виды самостоятельной работы обучающихся					
		Академическая активность, час	Форма академической активности	Выполнение практ. заданий, час	Форма практического задания	Рубежный текущий контроль, час	Форма рубежного текущего контроля
Модуль 1. семестр 6							
Раздел 1. Сущность, структура и функции рынка труда. Основные типы рынка труда. Концепции исследования рынка труда.	10	4	Подготовка к лекционным и практическим занятиям, самостоятельное изучение раздела в ЭИОС	4	расчетное практическое задание	2	Компьютерное тестирование

Раздел 2. Алгоритм сегментации рынка труда. Модели сегментации рынка труда.	10	4	Подготовка к лекционным и практическим занятиям, самостоятельное изучение раздела в ЭИОС	4	расчетное практическое задание	2	Компьютерное тестирование
Раздел 3. Количественная и качественная оценка трудовых ресурсов на рынке труда	10	4	Подготовка к лекционным и практическим занятиям, самостоятельное изучение раздела в ЭИОС	4	расчетное практическое задание	2	Компьютерное тестирование
Раздел 4. Понятие, субъекты и принципы управления трудовыми отношениями	10	4	Подготовка к лекционным и практическим занятиям, самостоятельное изучение раздела в ЭИОС	4	расчетное практическое задание	2	Компьютерное тестирование
Раздел 5. Конфликты в сфере труда	10	4	Подготовка к лекционным и практическим занятиям, самостоятельное изучение раздела в ЭИОС	4	расчетное практическое задание	2	Компьютерное тестирование Компьютерное тестирование
Раздел 6. Модели управления трудовыми отношениями	10	4	Подготовка к лекционным и практическим занятиям, самостоятельное изучение раздела в ЭИОС	4	расчетное практическое задание	2	Компьютерное тестирование
Общий объем по модулю/семестру, часов	60	24		24		12	

Очно-заочной формы обучения с ДОТ

Раздел, тема	Всего	Виды самостоятельной работы обучающихся					
		Академическая активность, час	Форма академической активности	Выполнение практ. заданий, час	Форма практического задания	Рубежный текущий контроль, час	Форма рубежного текущего контроля
Модуль 1. семестр 6							
Раздел 1. Сущность, структура и функции рынка труда. Основные типы рынка труда. Концепции исследования рынка труда.	10	4	Подготовка к лекционным и практическим занятиям, самостоятельное изучение раздела в ЭИОС	4	расчетное практическое задание	2	Компьютерное тестирование

Раздел 2. Алгоритм сегментации рынка труда. Модели сегментации рынка труда.	10	4	Подготовка к лекционным и практическим занятиям, самостоятельное изучение раздела в ЭИОС	4	расчетное практическое задание	2	Компьютерное тестирование
Раздел 3. Количественная и качественная оценка трудовых ресурсов на рынке труда	10	4	Подготовка к лекционным и практическим занятиям, самостоятельное изучение раздела в ЭИОС	4	расчетное практическое задание	2	Компьютерное тестирование
Раздел 4. Понятие, субъекты и принципы управления трудовыми отношениями	10	4	Подготовка к лекционным и практическим занятиям, самостоятельное изучение раздела в ЭИОС	4	расчетное практическое задание	2	Компьютерное тестирование
Раздел 5. Конфликты в сфере труда	10	4	Подготовка к лекционным и практическим занятиям, самостоятельное изучение раздела в ЭИОС	4	расчетное практическое задание	2	Компьютерное тестирование Компьютерное тестирование
Раздел 6. Модели управления трудовыми отношениями	10	4	Подготовка к лекционным и практическим занятиям, самостоятельное изучение раздела в ЭИОС	4	расчетное практическое задание	2	Компьютерное тестирование
Общий объем по модулю/семестру, часов	60	24		24		12	

3.2 Методические указания к самостоятельной работе по дисциплине (модулю)

МОДУЛЬ 1

РАЗДЕЛ 1. СУЩНОСТЬ, СТРУКТУРА И ФУНКЦИИ РЫНКА ТРУДА. ОСНОВНЫЕ ТИПЫ РЫНКА ТРУДА. КОНЦЕПЦИИ ИССЛЕДОВАНИЯ РЫНКА ТРУДА.

Цель: уметь анализировать и применять на практике основные концепции к исследованию рынка труда.

Перечень изучаемых элементов содержания

Понятие и типы рынков труда: открытый, скрытый, гибкий, регулируемый и др. Гибкий рынок труда: формы и виды. Разновидности труда и модель трудового процесса. Инфраструктура рынка труда. Характеристика основных элементов рынка труда. Механизм функционирования рынка труда. Особенности и структура рынка труда. Спрос и предложение на рынке труда. Безработица. Рыночное равновесие. Современные концепции анализа рынка труда.

Тема 1. Рынок труда его характеристика

Вопросы для самоподготовки:

1. Раскройте понятие «труда» как экономической категории.
2. Охарактеризуйте модель трудового процесса.
3. В чём заключается роль государства в регулировании рынка труда?
4. Что представляют собой спрос и предложение на рынке труда?
5. Что представляют собой «рыночное равновесие на рынке труда»?
6. Сущность и виды безработицы.
7. В чём состоят особенности функционирования рынка труда?
8. Что представляют собой инфраструктура рынка труда?
9. Что представляют собой модели рынка труда?
10. Охарактеризуйте российскую модель рынка труда.

Тема 2. Основные научные концепции анализа рынка труда.

Вопросы для самоподготовки:

1. В чём заключается классическая концепция рынка труда?
2. В чём заключается кейнсианская концепция рынка труда?
3. В чём суть монетаристской концепции рынка труда?
4. Какие факторы оказывают влияние на предложение трудовых услуг?
5. От чего, согласно закону Маршалла-Хикса, зависит эластичность спроса на рынке труда?
6. Перечислите нерыночные факторы, от которых может нарушиться равновесие на рынке труда.
7. Какие модели применяют для изучения спроса на рынке труда?
8. Каким образом проводить анализа предложения на рынке труда?

ПРАКТИЧЕСКОЕ ЗАДАНИЕ К РАЗДЕЛУ 1

Форма практического задания: расчетное практическое задание

Пример расчетного практического задания

1. составьте таблицу из двух колонок, где изложите основные различия между фрикционной и структурной безработицей, проанализируйте различия в определениях, предложите собственное определение.
2. приведите примеры ситуаций, когда может быть неясно, к какому типу безработицы, фрикционной или структурной, следует отнести человека, потерявшего работу.
3. имеются два варианта занятости: первый – с высокой почасовой ставкой и фиксированным рабочим днем, второй – с более низкой оплатой одного часа труда, но с возможностью определять свое рабочее время. Опишите условия, при которых будет выбран тот или иной вариант.

РУБЕЖНЫЙ КОНТРОЛЬ К РАЗДЕЛУ 1: форма рубежного контроля – компьютерное тестирование.

РАЗДЕЛ 2. АЛГОРИТМ СЕГМЕНТАЦИИ РЫНКА ТРУДА. МОДЕЛИ СЕГМЕНТАЦИИ РЫНКА ТРУДА.

Цель: приобретение навыков в планировании и проведении мероприятий по исследованию и выбору сегментов на рынке труда.

Перечень изучаемых элементов содержания

Сегментация рабочей силы на рынке труда. Внутренний рынок труда и его характеристики. Модель конкурентного рынка труда. Монополистический рынок труда.

Модель рынка труда с участием профсоюзов. Модель сегментации рынка труда Дж. Аткинсона. Факторы распределения рабочей силы по сегментам рынка труда.

Тема 1. Процесс сегментации рынка труда

Вопросы для самоподготовки:

1. Каковы цели сегментации рынка труда?
2. Охарактеризуйте первичный рынок труда.
3. Охарактеризуйте вторичный рынок труда.
4. Каковы основные функции внутреннего рынка труда?
5. Охарактеризуйте профессиональный рынок труда.
6. Для каких сфер профессиональный рынок труда имеет ключевое значение?
7. Охарактеризуйте процесс сегментации внутреннего рынка труда.
8. В чём заключается отличие сегментации международного рынка труда от национального рынка труда?

Тема 2. Основные модели сегментации рынка труда.

Вопросы для самоподготовки:

1. По каким критериям выбираются сегменты на рынке труда?
2. Что представляет собой модель сегментации рынка труда П. Деренгера и М. Пайора?
3. Что представляет собой модель сегментации рынка труда Ч. Лидбитера?
4. Что представляет собой модель сегментации рынка труда Дж. Аткинсона?

ПРАКТИЧЕСКОЕ ЗАДАНИЕ К РАЗДЕЛУ 2

Форма практического задания: расчетное практическое задание

Пример расчетного практического задания

1. Назовите отличительные особенности внутренних рынков труда в различных регионах нашей страны. Ответьте на вопрос развернуто, выделив отдельно:
 - зоны экологических бедствий;
 - регионы с высокой рождаемостью;
 - территории с постоянным притоком мигрантов;
 - районы Крайнего Севера;
 - депрессивные регионы.
2. Постройте схему внутреннего рынка труда для некоторого хорошо известного вам предприятия. Обязательно отразите в этой схеме:
 - точки входа на внутренний рынок труда и выхода из него;
 - типичные линии продвижения работников;
 - уровни внутреннего рынка труда и его отдельные подсистемы, численность работников на различных уровнях и их профессионально-квалификационную структуру.
3. Постройте сетевую структуру функционирования профессионального рынка труда применительно к конкретному виду деятельности и потребностям одного (нескольких) заказчиков.

РУБЕЖНЫЙ КОНТРОЛЬ К РАЗДЕЛУ 2: форма рубежного контроля – компьютерное тестирование.

РАЗДЕЛ 3. КОЛИЧЕСТВЕННАЯ И КАЧЕСТВЕННАЯ ОЦЕНКА ТРУДОВЫХ РЕСУРСОВ НА РЫНКЕ ТРУДА.

Цель: Уметь проводить количественную и качественную оценку трудовых ресурсов на рынке труда в целях разработки рациональной политики по стабилизации и развитию рынка труда.

Перечень изучаемых элементов содержания

Количественные показатели численности и состава населения. Качественные характеристики численности и состава населения. Особенности расчета показателей численности занятых и безработных. Структура трудового потенциала общества. Качественные характеристики трудового потенциала общества.

Тема 1. Количественная и качественная характеристика трудовых ресурсов на рынке труда.

Вопросы для самоподготовки:

1. В чём проявляется асимметричность информации на рынке труда?
2. Основные элементы структуры трудового потенциала общества.
3. Какое влияние дискриминация оказывает на качество рабочей силы?
4. Какие преимущества дает внутренний (профессиональный) рынок труда работникам, а какие – работодателям?

Тема 2. Оценка трудовых ресурсов на рынке труда.

Вопросы для самоподготовки:

1. Как рассчитывается коэффициент использования трудовых ресурсов?
2. Как рассчитывается уровень занятости трудоспособного населения?
3. Как рассчитывается уровень напряженности на рынке труда?
4. Как рассчитывается показатель темпа роста безработицы?

ПРАКТИЧЕСКОЕ ЗАДАНИЕ К РАЗДЕЛУ 3

Форма практического задания: расчетное практическое задание

Пример расчетного практического задания

1. В таблице приведены коэффициенты занятости трудоспособного населения и их изменение в России и странах Восточной Европы, %.

Страны	Коэффициент занятости, %	Изменение коэффициента занятости, всего	В том числе за счет:			Отношение гр. (5)/ гр.(4)
			Демографических сдвигов	Роста безработицы	Падение уровня экономической активности	
	1	2	3	4	5	6
Болгария	59,5	-22,2	-1,8	-9,9	-10,5	1,07
Венгрия	54,4	-22,9	+0,7	-6,9	-16,7	2,42
Польша	56,5	-13,1	+1,0	-9,4	-4,6	0,49
Румыния	71,9	-5,6	+1,5	-6,3	-0,9	0,15

Словакия	66,8	-11,6	+1,6	-8,4	-4,7	0,56
Чехия	74,5	-9,6	+1,0	-2,6	-8,0	3,07
Россия	66,2	-11,4	+0,3	-5,7	-5,8	1,02

Проанализируйте данные таблицы и ответьте на следующие вопросы:

- что характеризует коэффициент занятости?
- Как можно охарактеризовать место России среди стран Восточной Европы по коэффициенту занятости?
- За счет чего в наибольшей степени произошло снижение коэффициента занятости?
- Какой фактор сдерживал рост безработицы?

РУБЕЖНЫЙ КОНТРОЛЬ К РАЗДЕЛУ 3: форма рубежного контроля – компьютерное тестирование.

РАЗДЕЛ 4. ПОНЯТИЕ, СУБЪЕКТЫ И ПРИНЦИПЫ УПРАВЛЕНИЯ ТРУДОВЫМИ ОТНОШЕНИЯМИ.

Цель: изучить сущность трудовых отношений и принципы взаимоотношений, существующие между субъектами трудовых отношений

Перечень изучаемых элементов содержания

Признаки и особенности трудовых правоотношений. Основания возникновения трудовых отношений. Классификации трудовых отношений, принципы взаимоотношений между субъектами трудовых отношений.

Тема 1. Основная характеристика трудовых отношений.

Вопросы для самоподготовки:

1. Перечислите основные субъекты трудовых отношений.
2. Перечислите виды трудовых отношений.
3. Каковы признаки и особенности трудовых правоотношений?
4. Каковы тенденции развития законодательства в сфере трудовых отношений?
5. В чем заключается мониторинг системы управления трудовыми отношениями?
6. Раскройте сущность межорганизационных и производственных отношений.

Тема 2. Принципы трудовых отношений

Вопросы для самоподготовки:

1. Что является важнейшим компонентом эффективного руководства?
2. В чём заключаются социальные роли руководителя?
3. Чем группа отличается от команды?
4. Охарактеризуйте принцип субсидиарности.
5. Охарактеризуйте принцип патернализма.
6. Охарактеризуйте принцип солидарности.

ПРАКТИЧЕСКОЕ ЗАДАНИЕ К РАЗДЕЛУ 4

Форма практического задания: расчетное практическое задание

Пример расчетного практического задания

1. Затрудняет или облегчает решение проблемы занятости в период становления рыночной экономики наличие большого числа предприятий, монопольно производящих тот или иной продукт? Дайте ответ, исходя из интересов как региональных органов, так и предприятий.

2. Какова связь внутренних (профессиональных) рынков труда с уровнем эффективности работы предприятия? Рассмотрите этот вопрос с точки зрения:

- экономической эффективности;
- социально-экономической эффективности труда и производства

РУБЕЖНЫЙ КОНТРОЛЬ К РАЗДЕЛУ 4: форма рубежного контроля – компьютерное тестирование.

РАЗДЕЛ 5. КОНФЛИКТЫ В СФЕРЕ ТРУДА.

Цель: исследовать сущность и природу конфликтов в сфере трудовых отношений и приобрести навыки управления конфликтными ситуациями

Перечень изучаемых элементов содержания

Сущность и виды конфликтов. Причины и условия возникновения конфликта. Особенности конфликта и его отличие от других форм конфронтации. Конфликтогенные факторы. Управление конфликтной ситуацией.

Тема 1. Сущность и природа конфликтов

Вопросы для самоподготовки:

1. Понятие и виды конфликтов.
2. В чем заключается отличие конфликта от других форм конфронтации?
3. Назовите условия возникновения конфликтов и основные методы их разрешения.
4. Перечислите субъектов конфликтного взаимодействия.
5. Позитивные и негативные последствия конфликтов.

Тема 2. Управление конфликтами.

Вопросы для самоподготовки:

1. Назовите методы урегулирования трудовых споров
2. Модель конфликта Р. Дарендорфа.
3. Методы управления конфликтами.
4. Процедуры урегулирования трудовых конфликтов.
5. Понятие и специфика переговорного процесса.

ПРАКТИЧЕСКОЕ ЗАДАНИЕ К РАЗДЕЛУ 5

Форма практического задания: расчетное практическое задание

Пример расчетного практического задания

1. Выберите организацию и определите, каким видам конфликтов может быть она подвержена, основываясь на данных о сплоченности, стиле руководства и виде власти.
2. Опишите возможные причины конфликтов и какими методами Вы будете ими управлять?
3. Имитируйте один из подобных конфликтов и найдите пути его разрешения.

РУБЕЖНЫЙ КОНТРОЛЬ К РАЗДЕЛУ 5: форма рубежного контроля – компьютерное тестирование.

РАЗДЕЛ 6. МОДЕЛИ УПРАВЛЕНИЯ ТРУДОВЫМИ ОТНОШЕНИЯМИ.

Цель: изучить сущность и назначение моделей управления трудовыми отношениями, методы управления трудовыми отношениями, защита трудовых прав в индивидуальных и коллективных трудовых спорах, способы защиты трудовых прав и свобод.

Перечень изучаемых элементов содержания

Роль государства в регулировании рынка труда. Задачи и функции служб управления персоналом в современных условиях. Защита трудовых прав и свобод в индивидуальных и коллективных трудовых спорах. Занятость населения и безработица. Формирование и развитие механизмов социального партнерства в России и за рубежом. Роль профсоюзов на рынке труда.

Тема 1. Модели трудовых отношений.

Вопросы для самоподготовки:

1. Охарактеризуйте виды ответственности за нарушение норм трудового законодательства
2. Каковы требования к работникам и руководителям службы управления персоналом?
3. Охарактеризуйте существующие методики управления трудовыми отношениями.
4. Основные направления политики государства в сфере трудовых отношений.

Тема 2. Защита трудовых прав и свобод.

Вопросы для самоподготовки:

1. Методы урегулирования трудовых споров.
2. Как происходит рассмотрение и разрешение трудовых споров?
3. Формировании и развитии механизмов социального партнерства в России.
4. Сущность и цель государственной политики занятости.

ПРАКТИЧЕСКОЕ ЗАДАНИЕ К РАЗДЕЛУ 6

Форма практического задания: расчетное практическое задание

Пример расчетного практического задания «Решение проблем в коллективном общении»

Беспроволочный телефон существует почти в каждом офисе, на каждом предприятии и в каждой организации. Сам по себе он не является проблемой; проблема – в осложнениях, которые в нем могут возникнуть. Однако интересы руководителя могут выиграть от того, что он станет прислушиваться к такому беспроводному телефону. Он часто дает представление о том, что думают сотрудники, что они понимают неверно и какие родились слухи. Конечно, самыми опасными являются слухи, поскольку из-за них возникают серьезные проблемы – такие, как неловкость, враждебные чувства, ухудшение морального тона и снижение производительности.

Руководитель должен предусмотреть ситуации, которые могут встревожить сотрудников и вызвать обсуждение этих ситуаций. Пищей для толков могут стать любые ожидаемые изменения – увольнения, замораживание зарплаты и т.п. Слухи можно предотвратить, давая точную информацию о потенциальных ситуациях до того, как начнет искажаться смысл, и возникнут необоснованные догадки. Если руководитель не осведомлен о какой-либо ситуации, надо дать сотрудникам понять, что руководство сообщит им информацию по возможности в ближайшее время.

Слухи обычно начинают возникать в такие периоды, когда сотрудники ожидают чего-либо неприятного, испытывают тревогу, разочарование или ожидают неприятностей. Руководителю следует опасаться этого и действовать таким образом, чтобы успокоить их страхи.

Задание: Разработайте несколько вариантов решения представленной проблемы с точки зрения руководителя, начальника отдела и рядового сотрудника организации.

РУБЕЖНЫЙ КОНТРОЛЬ К РАЗДЕЛУ 6: форма рубежного контроля – компьютерное тестирование.

РАЗДЕЛ 4. ФОНД ОЦЕНОЧНЫХ СРЕДСТВ ДЛЯ ПРОВЕДЕНИЯ ПРОМЕЖУТОЧНОЙ АТТЕСТАЦИИ ОБУЧАЮЩИХСЯ ПО ДИСЦИПЛИНЕ (МОДУЛЮ)

4.1. Форма промежуточной аттестации обучающегося по дисциплине (модулю)

Контрольным мероприятием промежуточной аттестации обучающихся по учебной дисциплине (модулю) является **зачет**, который проводится в **устной** форме.

4.2. Перечень компетенций с указанием этапов их формирования в процессе освоения образовательной программы

Код компетенции	Содержание компетенции (части компетенции)	Результаты обучения	Этапы формирования компетенций в процессе освоения образовательной программы
ОПК-2	Способен осуществлять сбор, обработку и анализ данных, необходимых для решения поставленных управленческих задач, с использованием современного инструментария и интеллектуальных информационно-аналитических систем	Знать: методы количественного и качественного анализа рынка труда	Этап формирования знаний
		Уметь: проводить анализ структуры рынка труда	Этап формирования умений
		Владеть: количественными и качественными методами анализа рынка труда	Этап формирования навыков и получения опыта
ПК-1	Способен осуществлять поиск, систематизацию и анализ данных, необходимых для разработки и реализации проектов, в том числе применять методы	Знать: показатели оценки трудовых ресурсов на рынке труда	Этап формирования знаний
		Уметь: проводить анализ количественных и качественных показателей трудовых ресурсов на рынке труда.	Этап формирования умений
		Владеть: современной методикой определения спроса и предложения рабочей силы, условия рыночного равновесия и состояния инфраструктуры рынка труда	Этап формирования навыков и получения опыта

	количественного и качественного анализа при оценке внешнего и внутреннего окружения проекта		
--	---	--	--

4.3 Описание показателей и критериев оценивания компетенций на различных этапах их формирования, описание шкал оценивания

Код компетенции	Этапы формирования компетенций	Показатель оценивания компетенции	Критерии и шкалы оценивания
ОПК-2, ПК-1	Этап формирования знаний.	<p>Теоретический блок вопросов.</p> <p>Уровень освоения программного материала, логика и грамотность изложения, умение самостоятельно обобщать и излагать материал</p>	<p>1) обучающийся глубоко и прочно освоил программный материал, исчерпывающе, последовательно, грамотно и логически стройно его излагает, тесно увязывает с задачами и будущей деятельностью, не затрудняется с ответом при видоизменении задания, умеет самостоятельно обобщать и излагать материал, не допуская ошибок: (9-10] баллов;</p> <p>2) обучающийся твердо знает программный материал, грамотно и по существу излагает его, не допуская существенных неточностей в ответе на вопрос, может правильно применять теоретические положения: [8-9) баллов;</p> <p>3) обучающийся освоил основной материал, но не знает отдельных деталей, допускает неточности, недостаточно правильные формулировки, нарушает последовательность в изложении программного материала: (6-8) баллов;</p> <p>4) обучающийся не знает значительной части программного материала, допускает существенные ошибки: [0-6] баллов.</p>

ОПК-2, ПК-1	Этап формирования умений	<p>Аналитическое задание (<i>задачи, ситуационные задания, кейсы, проблемные ситуации и т.д.</i>)</p> <p>Практическое применение теоретических положений применительно к профессиональным задачам, обоснование принятых решений</p>	<p>1) свободно справляется с задачами и практическими заданиями, правильно обосновывает принятые решения, задание выполнено верно, даны ясные аналитические выводы к решению задания, подкрепленные теорией: (9-10) баллов;</p> <p>2) владеет необходимыми умениями и навыками при выполнении практических заданий, задание выполнено верно, отмечается хорошее развитие аргумента, однако отмечены погрешности в ответе, скорректированные при собеседовании: [8-9) баллов;</p>
ОПК-2, ПК-1	Этап формирования навыков и получения опыта.	<p>Аналитическое задание (<i>задачи, ситуационные задания, кейсы, проблемные ситуации и т.д.</i>)</p> <p>Решение практических заданий и задач, владение навыками и умениями при выполнении практических заданий, самостоятельность, умение обобщать и излагать материал.</p>	<p>3) испытывает затруднения в выполнении практических заданий, задание выполнено с ошибками, отсутствуют логические выводы и заключения к решению: (6-8) баллов;</p> <p>4) практические задания, задачи выполняет с большими затруднениями или задание не выполнено вообще, или задание выполнено не до конца, нет четких выводов и заключений по решению задания, сделаны неверные выводы по решению задания: [0-6) баллов.</p>

4.4 Типовые контрольные задания или иные материалы, необходимые для оценки знаний, умений, навыков и (или) опыта деятельности, характеризующих этапы формирования компетенций в процессе освоения образовательной программы

Примерные вопросы для проведения промежуточной аттестации обучающихся по дисциплине (модулю)

Теоретический блок вопросов:

1. Понятие «труда» как экономической категории
2. Модель трудового процесса.
3. Виды и основные модели рынков труда.
4. Основные научные концепции рынка труда.
5. Спрос и предложение на рынке труда.
6. Рыночное равновесие на рынке труда.
7. Сущность и виды безработицы.

8. Особенности и структура рынка труда.
9. Механизм функционирования рынка труда.
10. Инфраструктура рынка труда.
11. Признаки сегментирования и сегменты рынка труда.
12. Российская модель рынка труда.
13. Количественная и качественная характеристика трудовых ресурсов.
14. Воспроизводство населения и его влияние на состояние рынка труда.
15. Роль государства в регулировании рынка труда.
16. Роль профсоюзов на рынке труда.
17. Понятие человеческого капитала и инвестиции в человеческий капитал.
18. Дискриминация на рынке труда.
19. Ассиметричность информации на рынке труда.
20. Миграционные процессы на рынке труда.
21. Сущность и принципы трудовых отношений.
22. Признаки и особенности трудовых правоотношений.
23. Тенденции развития законодательства в области трудовых отношений.
24. Развитии механизма социального партнерства в России.
25. Условия возникновения конфликтов и основные методы их разрешения.
26. Методы управления трудовыми отношениями.
27. Основные модели трудовых отношений.
28. Основные задачи и функции служб управления персоналом в аспекте управления трудовыми отношениями
29. Мониторинг системы управления трудовыми отношениями.
30. Способы защиты трудовых прав и свобод в индивидуальных и коллективных трудовых спорах

Аналитическое задание (*задачи, ситуационные задания, кейсы, проблемные ситуации и т.д.*):

1. Проанализируйте актуальные проблемы на рынке труда на ваших собственных примерах. Используйте для этого известные вам научные и учебные публикации, статистические данные, материалы периодической печати.
2. Какие преимущества дает внутренний (профессиональный) рынок труда работникам, а какие – работодателям? Какие условия необходимы, чтобы они в полной мере могли воспользоваться ими?
3. Какова связь внутренних (профессиональных) рынков труда с уровнем эффективности работы предприятия? Рассмотрите этот вопрос с точки зрения:
 - а) экономической эффективности;
 - б) социально-экономической эффективности труда и производства.
4. Продвижение работников на более высокие должности в рамках внутреннего рынка труда может осуществляться по принципу мастерства или старшинства. Оцените достоинства и недостатки каждого из этих критериев. Попытайтесь трансформировать их к профессиональному рынку труда.
5. Постройте схему внутреннего рынка труда для некоторого хорошо известного вам предприятия. Обязательно отразите в этой схеме:
 - а. точки входа на внутренний рынок труда и выхода из него;
 - б. типичные линии продвижения работников;
 - с. уровни внутреннего рынка труда и его отдельные подсистемы, численность работников на различных уровнях и их профессионально-квалификационную структуру.
6. Постройте сетевую структуру функционирования профессионального рынка труда применительно к конкретному виду деятельности и потребностям одного (нескольких) заказчиков.

7. «Дискриминация – это явление, связанное с религиозными, этическими или культурными традициями, т.е. с социальными, а не экономическими причинами, поэтому нельзя говорить об экономической теории дискриминации». Обоснуйте это высказывание.
8. В каком секторе, государственном или частном, дискриминация работников будет больше? Обоснуйте это высказывание.
9. Дайте сравнительную характеристику профессиональной подготовки на рабочем месте и в образовательном учреждении. Сравните выгоды и издержки в обоих случаях для работника и для работодателя. Какое влияние каждый из видов подготовки может оказать на заработную плату и мобильность работников?
10. Проведите сравнительный анализ факторов, влияющих на целесообразность инвестиций в человеческий капитал, для мужчин и для женщин.
11. Имеется два варианта занятости: первый – с высокой почасовой ставкой и фиксированным рабочим днем, второй – с более низкой оплатой одного часа труда, но с возможностью определять свое рабочее время. Опишите условия, при которых будет выбран тот или иной вариант.
12. Объясните, почему некоторые занятые стремятся работать по совместительству, даже если их часовая заработная плата заметно ниже, чем на основной работе.
13. Затрудняет или облегчает решение проблемы занятости в период становления рыночной экономики наличие большого числа предприятий, монополично производящих тот или иной продукт? Дайте ответ, исходя из интересов как региональных органов, так и предприятий
14. Правомерно ли деятельность домашних и личных подсобных хозяйств России связывать с неформальной занятостью?
15. В каком случае выплата пособий по безработице может сократить предложение на рынке труда?
16. Предположим, что в правительстве обсуждаются варианты реформирования системы страхования по безработице. Предлагаются следующие меры:
 - 1) увеличение срока выплаты пособия по безработице;
 - 2) увеличение уровня компенсации потерянного дохода пособием по безработице;
 - 3) отмена существовавшего до сих пор ограничения сверху на размер пособия по безработице, так что пособие определяется только процентом от потерянного заработка независимо от его абсолютной величины;
 - 4) предоставление частичной компенсации тем, кто работает меньше часов, чем хотел бы;
 - 5) введение короткого периода ожидания назначения пособия по безработице независимо от причин безработицы.Объясните влияние каждой из предлагаемых мер на:
 - а) среднюю продолжительность безработицы;
 - б) уровень притока в безработицу;
 - в) уровень оттока из безработицы;
 - г) интенсивность поиска работы;
 - д) вероятность безработицы.
17. Какие причины влияют на дифференциацию уровня безработицы по социально-демографическим группам? Какой тип безработицы будет в большей степени характерен для молодежи, женщин, мужчин, работников старшего возраста?
18. На собрании акционеров Александрова избрали директором фирмы. Его предшественник ушел на пенсию, оставив работоспособный коллектив в трудном финансовом положении. До этого Александров три года работал заместителем директора по экономике. Он экстраверт, общительный, грамотный, по темпераменту скорее флегматик и сангвиник, больше ориентирован на результаты работы. Александрову необходимо выбрать себе двух заместителей. Имеется несколько кандидатур с разными наборами деловых качеств и психологией взаимоотношений.

1.Иванов ориентирован на человеческие отношения, стремится к тому, чтобы в коллективе были доброжелательный климат, взаимное доверие сотрудников, отсутствие конфликтов. Однако он много времени уделяет контактам и коммуникациям и не всегда добивается выполнения плановых показателей по подразделению. Решения и указания Иванова не всегда конкретны и рассчитаны на грамотных сотрудников.

2.Петров ориентирован на работу и достижение конкретных результатов. Он еще молодой руководитель, честолюбивый, всегда добивается достижения поставленных целей, используя авторитарный стиль руководства. В интересах дела Петров идет на обострение отношений, невзирая на лица и не учитывая психологию сотрудников, за что получил прозвище «карьерист».

3.Сидоров предпочитает работать строго по правилам, всегда аккуратен в выполнении заданий руководства, требователен к подчиненным, поддерживает со всеми формальные отношения. В коллективе его называют «Сухарем». План подразделение выполняет, но текучесть персонала больше, чем в других подразделениях.

4.Николаев ориентирован как на работу, так и на человеческие отношения. Весьма грамотный и авторитетный руководитель с большим опытом работы, сотрудники его любят за душевность и готовность помочь в трудную минуту. Его главным недостатком является слабость к спиртному, которая пока на работу сильно не влияет.

Вопросы для обсуждения

- 1.Кого бы Вы рекомендовали назначить заместителями Александрова?
- 2.Будет ли решением проблемы привлечение специалиста из внешних источников?
3. Какие положительные и отрицательные стороны такого решения?

4.5 Методические материалы, определяющие процедуры оценивания знаний, умений, навыков и (или) опыта деятельности, характеризующих этапы формирования компетенций

Промежуточная аттестация по дисциплине (модулю) проводится в соответствии с Положением о промежуточной аттестации обучающихся по основным профессиональным образовательным программам высшего образования – программ бакалавриата в Российском государственном социальном университете и Положение о балльно-рейтинговой системе оценки успеваемости обучающихся по основным профессиональным образовательным программам высшего образования - программам бакалавриата в Российском государственном социальном университете.

На промежуточную аттестацию отводится 20 рейтинговых баллов.

Ответы обучающегося на контрольном мероприятии промежуточной аттестации оцениваются педагогическим работником по 20 - балльной шкале, а итоговая оценка по дисциплине (модулю) выставляется по пятибалльной системе для экзамена и по системе зачтено/не зачтено для зачета.

Критерии выставления оценки определяются Положением о балльно-рейтинговой системе оценки успеваемости обучающихся по основным профессиональным образовательным программам высшего образования - программам бакалавриата в Российском государственном социальном университете.

РАЗДЕЛ 5. УСЛОВИЯ РЕАЛИЗАЦИИ ДИСЦИПЛИНЫ (МОДУЛЯ)

5.1. Перечень основной и дополнительной учебной литературы для освоения дисциплины (модуля)

5.1.1. Основная литература

1. Рынок труда : учебник и практикум для вузов / Е. Б. Яковлева [и др.] ; под редакцией Е. Б. Яковлевой. — 2-е изд., испр. и доп. — Москва : Издательство Юрайт, 2022. — 253 с. — (Высшее образование). — ISBN 978-5-534-09043-7. — Текст : электронный // Образовательная платформа Юрайт [сайт]. — URL: <https://urait.ru/bcode/489173> (дата обращения: 18.04.2022).

2. Корнейчук, Б. В. Рынок труда : учебник для вузов / Б. В. Корнейчук. — 2-е изд., испр. и доп. — Москва : Издательство Юрайт, 2022. — 263 с. — (Высшее образование). — ISBN 978-5-534-07391-1. — Текст : электронный // Образовательная платформа Юрайт [сайт]. — URL: <https://urait.ru/bcode/490705> (дата обращения: 18.04.2022).

5.1.2. Дополнительная литература

1. Кубишин, Е. С. Экономика рынка труда : учебное пособие для вузов / Е. С. Кубишин. — Москва : Издательство Юрайт, 2022. — 127 с. — (Высшее образование). — ISBN 978-5-534-13676-0. — Текст : электронный // Образовательная платформа Юрайт [сайт]. — URL: <https://urait.ru/bcode/497539> (дата обращения: 18.04.2022).

2. Семенова, Л. М. Профессиональный имиджбилдинг на рынке труда : учебник и практикум для вузов / Л. М. Семенова. — Москва : Издательство Юрайт, 2022. — 243 с. — (Высшее образование). — ISBN 978-5-534-11387-7. — Текст : электронный // Образовательная платформа Юрайт [сайт]. — URL: <https://urait.ru/bcode/495068> (дата обращения: 18.04.2022).

3. Одегов, Ю. Г. Кадровая политика и кадровое планирование : учебник и практикум для вузов / Ю. Г. Одегов, В. В. Павлова, А. В. Петропавловская. — 3-е изд., перераб. и доп. — Москва : Издательство Юрайт, 2022. — 575 с. — (Высшее образование). — ISBN 978-5-534-14217-4. — Текст : электронный // Образовательная платформа Юрайт [сайт]. — URL: <https://urait.ru/bcode/496601> (дата обращения: 18.04.2022).

5.2 Перечень ресурсов информационно-коммуникационной сети «Интернет», необходимых для освоения дисциплины (модуля)

№ №	Название электронного ресурса	Описание электронного ресурса	Используемый для работы адрес
1.	ЭБС «Университетская библиотека онлайн»	Электронная библиотека, обеспечивающая доступ высших и средних учебных заведений, публичных библиотек и корпоративных пользователей к наиболее востребованным материалам по всем отраслям знаний от ведущих российских издательств	http://biblioclub.ru/
2.	Образовательная платформа Юрайт	Электронно-библиотечная система для ВУЗов, ССУЗов, обеспечивающая доступ к учебникам, учебной и методической литературе по различным дисциплинам.	https://urait.ru/
3.	Научная электронная библиотека eLIBRARY.ru	Крупнейший российский информационно-аналитический портал в области науки, технологии, медицины и образования, содержащий рефераты и полные тексты более 34 млн научных публикаций и патентов	http://elibrary.ru/
4.	База данных "EastView"	Полнотекстовая база данных периодических изданий	https://dlib.eastview.com
5.	Электронная	Библиотека предоставляет доступ	https://grebennikon.ru/

	библиотека "Grebennikon"	более чем к 30 журналам, выпускаемых Издательским домом "Гребенников".	
--	-----------------------------	---	--

5.3 Методические указания для обучающихся по освоению дисциплины (модуля)

Освоение обучающимся дисциплины (модуля) «*Рынок труда и управление трудовыми отношениями*» предполагает изучение материалов дисциплины (модуля) на аудиторных занятиях и в ходе самостоятельной работы. Аудиторные занятия проходят в форме лекций, семинаров и практических занятий. Самостоятельная работа включает разнообразный комплекс видов и форм работы обучающихся.

Для успешного освоения дисциплины (модуля) и достижения поставленных целей необходимо внимательно ознакомиться с рабочей программой дисциплины (модуля), доступной в электронной информационно-образовательной среде РГСУ.

Следует обратить внимание на списки основной и дополнительной литературы, на предлагаемые преподавателем ресурсы информационно-телекоммуникационной сети Интернет. Эта информация необходима для самостоятельной работы обучающегося.

При подготовке к аудиторным занятиям необходимо помнить особенности каждой формы его проведения.

Подготовка к учебному занятию лекционного типа заключается в следующем.

С целью обеспечения успешного обучения обучающийся должен готовиться к лекции, поскольку она является важнейшей формой организации учебного процесса, поскольку:

- знакомит с новым учебным материалом;
- разъясняет учебные элементы, трудные для понимания;
- систематизирует учебный материал;
- ориентирует в учебном процессе.

С этой целью:

- внимательно прочитайте материал предыдущей лекции;
- ознакомьтесь с учебным материалом по учебнику и учебным пособиям с темой прочитанной лекции;
- внесите дополнения к полученным ранее знаниям по теме лекции на полях лекционной тетради;
- запишите возможные вопросы, которые вы зададите лектору на лекции по материалу изученной лекции;
- постарайтесь уяснить место изучаемой темы в своей подготовке;
- узнайте тему предстоящей лекции (по тематическому плану, по информации лектора) и запишите информацию, которой вы владеете по данному вопросу.

Подготовка к занятию семинарского типа

При подготовке и работе к занятиям семинарского типа следует обратить внимание на следующие моменты: на процесс предварительной подготовки, на работу во время занятия, обработку полученных результатов, исправление полученных замечаний.

Предварительная подготовка к учебному занятию семинарского типа заключается в изучении теоретического материала в отведенное для самостоятельной работы время.

Работа во время проведения учебного занятия семинарского типа включает:

- консультирование студентов преподавателями и вспомогательным персоналом с целью предоставления исчерпывающей информации, необходимой для самостоятельного

выполнения предложенных преподавателем задач, ознакомление с правилами техники безопасности при работе в лаборатории;

– самостоятельное выполнение заданий согласно обозначенной учебной программой тематики.

Обработка, обобщение полученных результатов лабораторной работы проводится обучающимися самостоятельно или под руководством преподавателя (в зависимости от степени сложности поставленных задач). В результате оформляется индивидуальный отчет. Подготовленная к сдаче на контроль и оценку работа сдается преподавателю. Форма отчетности может быть письменная, устная или две одновременно. Главным результатом в данном случае служит получение положительной оценки по каждой лабораторной работе/практическому занятию. Это является необходимым условием при проведении рубежного контроля и допуска к зачету и экзамену. При получении неудовлетворительных результатов обучающийся имеет право в дополнительное время пересдать преподавателю работу до проведения промежуточной аттестации.

Самостоятельная работа.

Для более углубленного изучения темы задания для самостоятельной работы рекомендуется выполнять параллельно с изучением данной темы. При выполнении заданий по возможности используйте наглядное представление материала. Более подробная информация о самостоятельной работе представлена в разделах «Учебно-методическое обеспечение самостоятельной работы по дисциплине (модулю)», «Методические указания к самостоятельной работе по дисциплине (модулю)».

5.4 Информационно-технологическое обеспечение образовательного процесса по дисциплины (модуля)

5.4.1. Средства информационных технологий

1. Персональные компьютеры;
2. Средства доступа в Интернет;
3. Проектор.

5.4.2. Программное обеспечение

1. Операционная система: Astra Linux SE или Windows 7
2. Пакет офисных программ: LibreOffice или Microsoft Office Professional Plus 2007 Russian Academic
3. Справочная система Консультант+
4. Okular или Acrobat Reader DC
5. Ark или 7-zip
6. SKY DNS
7. TrueConf (client)

5.4.3. Информационные справочные системы и профессиональные базы данных

№ №	Название электронного ресурса	Описание электронного ресурса	Используемый для работы адрес
1.	ЭБС «Университетская библиотека онлайн»	Электронная библиотека, обеспечивающая доступ высших и средних учебных заведений, публичных библиотек и корпоративных пользователей к	http://biblioclub.ru/

		наиболее востребованным материалам по всем отраслям знаний от ведущих российских издательств	
2.	Образовательная платформа Юрайт	Электронно-библиотечная система для ВУЗов, ССУЗов, обеспечивающая доступ к учебникам, учебной и методической литературе по различным дисциплинам.	https://urait.ru/
3.	Научная электронная библиотека eLIBRARY.ru	Крупнейший российский информационно-аналитический портал в области науки, технологии, медицины и образования, содержащий рефераты и полные тексты более 34 млн научных публикаций и патентов	http://elibrary.ru/
4.	База данных "EastView"	Полнотекстовая база данных периодических изданий	https://dlib.eastview.com
5.	Электронная библиотека "Grebennikon"	Библиотека предоставляет доступ более чем к 30 журналам, выпускаемых Издательским домом "Гребенников".	https://grebennikon.ru/

5.5 Материально-техническое обеспечение образовательного процесса по дисциплине (модулю)

Для изучения дисциплины (модуля) *«Рынок труда и управление трудовыми отношениями»* в рамках реализации основной профессиональной образовательной программы высшего образования – программы бакалавриата по направлению подготовки *38.03.02 Менеджмент* используются:

Учебная аудитория для занятий лекционного типа оснащена специализированной мебелью (стол для преподавателя, парты, стулья, доска для написания мелом); техническими средствами обучения (видеопроекционное оборудование, средства звуковоспроизведения, экран и имеющие выход в сеть Интернет).

Учебная аудитория для занятий семинарского типа: оснащены специализированной мебелью (парты, стулья) техническими средствами обучения (персональные компьютеры с доступом в сеть интернет и обеспечением доступа в электронно-информационную среду университета, программным обеспечением).

Помещения для самостоятельной работы обучающихся: оснащены специализированной мебелью (парты, стулья) техническими средствами обучения (персональные компьютеры с доступом в сеть Интернет и обеспечением доступа в электронно-информационную среду университета, программным обеспечением).

5.6 Образовательные технологии

При реализации дисциплины (модуля) *«Рынок труда и управление трудовыми отношениями»* применяются различные образовательные технологии, в том числе технологии электронного обучения.

Освоение дисциплины (модуля) *«Рынок труда и управление трудовыми отношениями»* предусматривает использование в учебном процессе активных и интерактивных форм проведения учебных занятий в форме разбора конкретных ситуаций в сочетании с внеаудиторной работой с целью формирования и развития **профессиональных** навыков обучающихся.

При освоении дисциплины (модуля) *«Рынок труда и управление трудовыми отношениями»* предусмотрено применением электронного обучения.

Учебные часы дисциплины (модуля) *«Рынок труда и управление трудовыми отношениями»* предусматривают классическую контактную работу преподавателя с обучающимся в аудитории и контактную работу посредством электронной информационно-образовательной среды в синхронном и асинхронном режиме (вне аудитории) посредством применения возможностей компьютерных технологий (электронная почта, электронный учебник, тестирование, вебинар, видеофильм, презентация, форум и др.).

В рамках дисциплины (модуля) *«Рынок труда и управление трудовыми отношениями»* предусмотрены встречи с руководителями и работниками организаций, деятельность которых связана с *направленностью «Менеджмент»*, реализуемой основной профессиональной образовательной программы высшего образования – программы бакалавриата.

ЛИСТ РЕГИСТРАЦИИ ИЗМЕНЕНИЙ

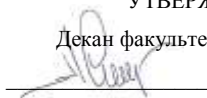
№ п/п	Содержание изменения	Реквизиты документа об утверждении изменения	Дата введения изменения
1.	Утверждена и введена в действие решением Ученого совета факультета на основании Федерального государственного образовательного стандарта высшего образования по направлению подготовки 38.03.02 Менеджмент (уровень бакалавриата), утвержденным приказом Министерства науки и высшего образования Российской Федерации от 12.08.2020 г №970	Протокол заседания Ученого совета факультета №_11___ от «_27_»_мая_2021__ года	01.09.2021
2.	Актуализирована с учетом развития науки, культуры, экономики, техники, технологий и социальной сферы	Протокол заседания Ученого совета факультета № 9 от «28» апреля 2022 года	01.09.2022
3.	*	Протокол заседания Ученого совета факультета № _____ от «_____» _____ 20____ года	____.____.____
4.	*	Протокол заседания Ученого совета факультета № _____ от «_____» _____ 20____ года	____.____.____



Министерство науки и высшего образования Российской Федерации
Федеральное государственное бюджетное образовательное учреждение
высшего образования
«Российский государственный социальный университет»

УТВЕРЖДАЮ

Декан факультета управления

 А.Н. Островский

__28__ апреля __2022__ г.

РАБОЧАЯ ПРОГРАММА ДИСЦИПЛИНЫ (МОДУЛЯ)

ПРАВОВЫЕ ОСНОВЫ ЭКОНОМИКО-УПРАВЛЕНЧЕСКОЙ ДЕЯТЕЛЬНОСТИ

Направление подготовки
«38.03.02 Менеджмент»

Направленность (профиль)
«Управление проектами»

**ОБРАЗОВАТЕЛЬНАЯ ПРОГРАММА ВЫСШЕГО ОБРАЗОВАНИЯ - ПРОГРАММА
БАКАЛАВРИАТА**

Форма обучения
Очно-заочная, очно-заочная с ДОТ

Москва 2022

Рабочая программа дисциплины (модуля) «Правовые основы экономико-управленческой деятельности» разработана на основании федерального государственного образовательного стандарта высшего образования – *бакалавриата* по направлению подготовки 38.03.02 *Менеджмент*, утвержденного приказом Министерства образования и науки Российской Федерации от 12.08.2020 № 970, учебного плана по основной профессиональной образовательной программе высшего образования - программы *бакалавриата* по направлению подготовки 38.03.02 *Менеджмент*, а также с учетом рекомендованной примерной основной образовательной программой и с учетом следующих профессиональных стандартов, сопряженных с профессиональной деятельностью выпускника:

- 08.041 «Специалист в сфере управления проектами государственно-частного партнёрства»;
- 08.018 «Специалист по управлению рисками».

Рабочая программа дисциплины разработана старшим преподавателем кафедры государственно-правовых дисциплин Луговиновой Н.В.

Руководитель основной профессиональной образовательной программы
к.с.н., доцент



Т.А. ЕВСТРАТОВА

(подпись)

Рабочая программа дисциплины (модуля) обсуждена и утверждена на Ученом совете факультета управления

Протокол № 9 от « 28 » апреля 2022 года

Декан факультета управления

Кандидат медицинских наук,
доцент



А.Н. ОСТРОВСКИЙ

(подпись)

Рабочая программа дисциплины (модуля) рекомендована к утверждению представителями организаций-работодателей (при совместной разработке или разработке по заказу):

Акционерное общество «АНКОР»

Заместитель генерального директора



Т. БАСКИНА

(подпись)

Закрытое акционерное общество

«ЭКОПСИ Консалтинг»,

Директор проектов



С.В. БАРАНОВ

(подпись)

Рабочая программа дисциплины (модуля) рецензирована и рекомендована к утверждению:

Д.э.н., профессор Финансового

университета при Правительстве РФ



И.Ю. БЕЛЯЕВА

(подпись)

Д.с.н., профессор

факультета управления



О.А. УРЖА

(подпись)

Согласовано

Научная библиотека, директор



И.Г. МАЛЯР

(подпись)

СОДЕРЖАНИЕ

РАЗДЕЛ 1. ПАСПОРТ РАБОЧЕЙ ПРОГРАММЫ ДИСЦИПЛИНЫ (МОДУЛЯ).....	4
1.1 Цель и задачи дисциплины (модуля).....	4
1.2. Место дисциплины (модуля) в структуре основной профессиональной образовательной программы высшего образования- программы бакалавриата.....	4
1.3 Планируемые результаты обучения по дисциплине (модулю) в рамках планируемых результатов освоения основной профессиональной образовательной программы высшего образования – программы бакалавриата соотнесенные с установленными индикаторами достижения компетенций	4
РАЗДЕЛ 2. СТРУКТУРА И СОДЕРЖАНИЕ ДИСЦИПЛИНЫ (МОДУЛЯ).....	5
2.1 Объем дисциплины (модуля), включая контактную работу обучающегося с педагогическими работниками и самостоятельную работу обучающегося	5
2.2. Учебно-тематический план дисциплины (модуля).....	6
РАЗДЕЛ 3. УЧЕБНО-МЕТОДИЧЕСКОЕ ОБЕСПЕЧЕНИЕ САМОСТОЯТЕЛЬНОЙ РАБОТЫ ОБУЧАЮЩИХСЯ ПО ДИСЦИПЛИНЕ (МОДУЛЮ)	8
3.1. Виды самостоятельной работы обучающихся по дисциплине (модулю)	8
3.2 Методические указания к самостоятельной работе по дисциплине (модулю).....	9
РАЗДЕЛ 4. ФОНД ОЦЕНОЧНЫХ СРЕДСТВ ДЛЯ ПРОВЕДЕНИЯ ПРОМЕЖУТОЧНОЙ АТТЕСТАЦИИ ОБУЧАЮЩИХСЯ ПО ДИСЦИПЛИНЕ (МОДУЛЮ)	12
4.1. Форма промежуточной аттестации обучающегося по дисциплине (модулю).....	12
4.2. Перечень компетенций с указанием этапов их формирования в процессе освоения образовательной программы	12
4.3 Описание показателей и критериев оценивания компетенций на различных этапах их формирования, описание шкал оценивания.....	12
4.4 Типовые контрольные задания или иные материалы, необходимые для оценки знаний, умений, навыков и (или) опыта деятельности, характеризующих этапы формирования компетенций в процессе освоения образовательной программы.....	14
4.5 Методические материалы, определяющие процедуры оценивания знаний, умений, навыков и (или) опыта деятельности, характеризующих этапы формирования компетенций	17
РАЗДЕЛ 5. УСЛОВИЯ РЕАЛИЗАЦИИ ДИСЦИПЛИНЫ (МОДУЛЯ)	17
5.1. Перечень основной и дополнительной учебной литературы для освоения дисциплины (модуля) .	17
5.2 Перечень ресурсов информационно-коммуникационной сети «Интернет», необходимых для освоения дисциплины (модуля)	18
5.3 Методические указания для обучающихся по освоению дисциплины (модуля).....	19
5.4 Информационно-технологическое обеспечение образовательного процесса по дисциплины (модуля).....	20
5.5 Материально-техническое обеспечение образовательного процесса по дисциплине (модулю).....	21
5.6 Образовательные технологии	21
ЛИСТ РЕГИСТРАЦИИ ИЗМЕНЕНИЙ.....	23

РАЗДЕЛ 1. ПАСПОРТ РАБОЧЕЙ ПРОГРАММЫ ДИСЦИПЛИНЫ (МОДУЛЯ)

1.1 Цель и задачи дисциплины (модуля)

Цель дисциплины (модуля) «Правовые основы экономико-управленческой деятельности» являются формирование общекультурных и профессиональных компетенций в соответствии с ФГОС ВО, комплексов знаний, умений и практических навыков, связанных с организацией эффективной системы правового обеспечения экономической и управленческой деятельности в Российской Федерации.

Задачи дисциплины (модуля):

1. усвоение сущности и содержания правовых основ управленческой и экономической деятельности в условиях современной рыночной экономики;
2. ознакомление с основными отраслями публичного права российской правовой системы;
3. получение знаний о конституционных правах и свободах человека и гражданина, а также правовых механизмах их реализации;
4. овладение знаниями о системе, структуре, функциях и видах деятельности органов исполнительной власти, исполнительных органов местного самоуправления, а также механизме правового регулирования государственного, муниципального и корпоративного управления (самоуправления);
5. усвоение законодательных основ регулирования государственной гражданской и муниципальной службы;
6. изучение основ юридической ответственности участников управленческих правоотношений;
7. выработка умений поиска необходимых нормативных правовых актов, их толкования и использования в профессиональной управленческой деятельности;
8. формирование навыков разработки проектов правовых актов;
9. управления, в том числе актов, отражающих правовой статус (компетенцию, функции, полномочия, ответственность и пр.) конкретного исполнительного органа и представляющих его должностных лиц.

1.2. Место дисциплины (модуля) в структуре основной профессиональной образовательной программы высшего образования- программы бакалавриата

Дисциплина (модуль) «Правовые основы экономико-управленческой деятельности» реализуется в части, формируемой участниками образовательных отношений, основной образовательной программы по направлению подготовки 38.03.02 «Менеджмент» очной, очно-заочной формам обучения и очно-заочной с ДОТ.

Изучение дисциплины (модуля) «Правовые основы экономико-управленческой деятельности» базируется на знаниях и умениях, полученных обучающимися ранее в ходе освоения программного материала ряда дисциплин (модулей): «Правоведение», «Экономика», «Социология».

Перечень последующих дисциплин (модулей), для которых необходимы знания, умения и навыки, формируемые данной дисциплиной (модулем): «Принятие и исполнение управленческих решений», «Теория управления и организации», «Стратегический и проектный менеджмент».

1.3 Планируемые результаты обучения по дисциплине (модулю) в рамках планируемых результатов освоения основной профессиональной образовательной программы высшего образования – программы бакалавриата соотнесенные с установленными индикаторами достижения компетенций

Процесс освоения дисциплины (модуля) «Правовые основы экономико-управленческой деятельности» направлен на формирование у обучающихся следующих

универсальных, общепрофессиональных и профессиональных компетенций: УК-2 в соответствии с основной профессиональной образовательной программой высшего образования – программой бакалавриата по направлению подготовки 38.03.02 «Менеджмент».

В результате освоения дисциплины (модуля) обучающийся должен демонстрировать следующие результаты:

Категория компетенций	Код компетенции	Формулировка компетенции	Код и наименование индикатора достижения компетенции	Результаты обучения
Универсальная компетенция (Системное и критическое мышление)	УК-2	Способен определять круг задач в рамках поставленной цели и выбирать оптимальные способы их решения, исходя из действующих правовых норм, имеющихся ресурсов и ограничений	УК-2.1. Формулирует в рамках поставленной цели проекта совокупность задач, обеспечивающих ее достижение УК-2.2. Предлагает способы решения поставленных задач; выбирает оптимальный способ решения задач, учитывая действующие правовые нормы, имеющиеся условия, ресурсы и ограничения УК-2.3. Выполняет задачи в зоне своей ответственности в соответствии с запланированными результатами и точками контроля, при необходимости корректирует способы решения задач	<i>Знать:</i> правовых основ управленческой и экономической деятельности в условиях современной рыночной экономики <i>Уметь:</i> разрабатывать проекты правовых актов <i>Владеть:</i> навыками поиска необходимых нормативных правовых актов, их толкования и использования в профессиональной управленческой деятельности

РАЗДЕЛ 2. СТРУКТУРА И СОДЕРЖАНИЕ ДИСЦИПЛИНЫ (МОДУЛЯ)

2.1 Объем дисциплины (модуля), включая контактную работу обучающегося с педагогическими работниками и самостоятельную работу обучающегося

Общая трудоемкость дисциплины (модуля), изучаемой в 2 семестре, составляет 2 зачетных единиц. По дисциплине (модулю) предусмотрен *зачет с оценкой*.

Очная форма обучения

Вид учебной работы	Всего часов	Семестры			
		2			
Контактная работа обучающихся с педагогическими работниками (по видам учебных занятий) (всего):	36	36			
Учебные занятия лекционного типа	8	8			
Практические занятия	12	12			
Лабораторные занятия					

Примечание [S1]: По тексту и в таблице зачетные единицы, количество часов, семестр, в котором проходит дисциплина, вид промежуточной аттестации должны быть указаны в соответствии с учебным планом.

Иная контактная работа	16	16			
Самостоятельная работа обучающихся, всего	27	27			
Контроль промежуточной аттестации (час)	9	9			
ОБЪЕМ ДИСЦИПЛИНЫ (МОДУЛЯ) В ЧАСАХ	72	72			

Очно-заочная форма обучения

(в том числе с применением дистанционных образовательных технологий)

Вид учебной работы	Всего часов	Семестры			
		2			
Контактная работа обучающихся с педагогическими работниками (по видам учебных занятий) (всего):	24	24			
Учебные занятия лекционного типа	4	4			
Практические занятия	8	8			
Лабораторные занятия					
Контактная работа в ЭИОС					
Иная контактная работа	12	12			
Самостоятельная работа обучающихся, всего	39	39			
Контроль промежуточной аттестации (час)	9	9			
ОБЪЕМ ДИСЦИПЛИНЫ (МОДУЛЯ) В ЧАСАХ	72	72			

2.2. Учебно-тематический план дисциплины (модуля)

Очной формы обучения

Раздел, тема	Виды учебной работы, академических часов								
	Всего	Самостоятельная работа	Контактная работа обучающихся с педагогическими работниками					Иная контактная работа	Всего
			Всего	Лекционные занятия	Семинарские/практические занятия	Лабораторные занятия	Практическая подготовка		
Модуль 1 (Семестр _1_)									
Раздел 1. Содержание экономико-управленческих правоотношений.	36	13	18	4	6		8		
Раздел 2. Управленческие правоотношения в системе	36	14	18	4	6				

Раздел, тема	Виды учебной работы, академических часов								
	Всего	Самостоятельная работа	Контактная работа обучающихся с педагогическими работниками					Иная контактная работа	
			Всего	Лекционные занятия	Семинарские/практические занятия	Лабораторные занятия	Всего	Практическая подготовка	
государственного управления.							8		
Контроль промежуточной аттестации (час)		9							
Общий объем, часов	72	27	36	8	12		16		
Форма промежуточной аттестации	Зачет с оценкой								
Общий объем часов по дисциплине (модулю)	72	27	36	8	12		16		

Очно-заочной формы обучения

(в том числе с применением дистанционных образовательных технологий)

Раздел, тема	Виды учебной работы, академических часов								
	Всего	Самостоятельная работа	Контактная работа обучающихся с педагогическими работниками					Иная контактная работа	
			Всего	Лекционные занятия	Семинарские/практические занятия	Лабораторные занятия	Всего	Практическая подготовка	
Модуль 1 (Семестр _1_)									
Раздел 1. Содержание экономико-управленческих правоотношений.	36	19	12	2	4		6		
Раздел 2. Управленческие правоотношения в системе государственного управления.	36	20	12	2	4		6		

Раздел, тема	Виды учебной работы, академических часов							
	Всего	Самостоятельная работа	Контактная работа обучающихся с педагогическими работниками					Иная контактная работа
			Всего	Лекционные занятия	Семинарские/практические занятия	Лабораторные занятия	Всего	
Контроль промежуточной аттестации (час)		9						
Общий объем, часов	72	39	24	4	8		12	
Форма промежуточной аттестации	Зачет с оценкой							
Общий объем часов по дисциплине (модулю)	72	39	24	4	8		12	

РАЗДЕЛ 3. УЧЕБНО-МЕТОДИЧЕСКОЕ ОБЕСПЕЧЕНИЕ САМОСТОЯТЕЛЬНОЙ РАБОТЫ ОБУЧАЮЩИХСЯ ПО ДИСЦИПЛИНЕ (МОДУЛЮ)

3.1. Виды самостоятельной работы обучающихся по дисциплине (модулю)

Очной формы обучения

Раздел, тема	Всего	Виды самостоятельной работы обучающихся					Форма рубежного текущего контроля
		Академическая активность, час	Форма академической активности	Выполнение практ. заданий, час	Форма практического задания	Рубежный текущий контроль, час	
Модуль 1. семестр 1							
Раздел 1. Содержание экономико-управленческих правоотношений.	13	5	Подготовка к лекционным и практическим занятиям, самостоятельное изучение раздела в ЭИОС	6	расчетное практическое задание	2	Компьютерное тестирование
Раздел 2. Управленческие правоотношения в системе государственного управления.	14	6	Подготовка к лекционным и практическим занятиям, самостоятельное изучение раздела в ЭИОС	6	расчетное практическое задание	2	Компьютерное тестирование

Общий объем по модулю/семестру, часов,	27	11		12		4	
Общий объем по дисциплине (модулю), часов	27	11		12		4	

Очно-заочной формы обучения

(в том числе с применением дистанционных образовательных технологий)

Раздел, тема	Всего	Виды самостоятельной работы обучающихся					
		Академическая активность, час	Форма академической активности	Выполнение практ. заданий, час	Форма практического задания	Рубежный текущий контроль, час	Форма рубежного текущего контроля
Модуль 1. семестр 1							
Раздел 1. Содержание экономико-управленческих правоотношений.	19	9	Подготовка к лекционным и практическим занятиям, самостоятельное изучение раздела в ЭИОС	8	расчетное практическое задание	2	Компьютерное тестирование
Раздел 2. Управленческие правоотношения в системе государственного управления.	20	9	Подготовка к лекционным и практическим занятиям, самостоятельное изучение раздела в ЭИОС	9	расчетное практическое задание	2	Компьютерное тестирование
Общий объем по модулю/семестру, часов,	39	18		17		4	
Общий объем по дисциплине (модулю), часов	39	18		17		4	

3.2 Методические указания к самостоятельной работе по дисциплине (модулю)

МОДУЛЬ 1

Раздел 1. Содержание экономико-управленческих правоотношений.

Цель: рассмотреть правовые основы делегирования управленческих полномочий, структура управленческих и экономических правоотношений, а также их объекты и субъекты. Освятить характеристику статус экономико-управленческих правоотношений в законодательстве Российской Федерации и сферы раскрыть применения данных отношений, а также сформировать у студентов понимание сущности юридических фактов и обязательств субъектов экономико-управленческих отношений. Рассмотрение основных отраслей публичного права Российской Федерации.

Перечень изучаемых элементов содержания

Юридический факт. Статус экономико-управленческих отношений. Субъект и объект экономико-управленческих отношений. Делегирование полномочий. Нормативно правовые акты РФ. Муниципальная служба. Государственная гражданская служба.

Тема 1. Юридические источники регулирования правоотношений в управлении.

Вопросы для самоподготовки:

1. Юридический источник.
2. Государственное управление.
3. Предмет государственного управления.
4. Элементы правового статуса государственного органа.

Тема 2. Правовая основа деятельности и правовой статус субъекта корпоративного управления

Вопросы для самоподготовки:

1. Понятие корпоративного управления.
2. Субъекты корпоративного управления.
3. История возникновения корпоративных отношений.

ПРАКТИЧЕСКОЕ ЗАДАНИЕ К РАЗДЕЛУ 1

Форма практического задания: эссе

Перечень тем эссе к разделу 1:

1. Содержание управленческих правоотношений. Характеристика основных элементов.
2. Юридические источники регулирования правоотношений в управлении
3. Управленческие правоотношения в системе государственного управления
4. Административно-правовой статус субъектов государственного управления
5. Управленческие правоотношения в системе муниципального управления
6. Ответственность субъектов муниципального управления в сфере своей компетенции
7. Сущность и содержание административно-управленческих правоотношений
8. Правовые основы административного контроля и надзора в системе управления
9. Правовые основы формирования руководящих органов юридических лиц (на примере конкретной организационно-правовой формы)
10. Правовое регулирование вопросов статуса и порядка формирования органов управления организации (предприятия) при государственной регистрации юридических лиц
11. Правовые основы участия субъектов управления в совершении сделок (общие положения)
12. Правовое регулирование участия субъектов управления при совершении отдельных видов сделок (на примере конкретного вида сделок)
13. Правовые основы закрепления ответственности субъектов управления в сфере своей деятельности
14. Правовая сущность принципов добросовестности и разумности в деятельности субъектов управленческой деятельности
15. Сущность и содержание управленческих правоотношений в трудовой сфере
16. Правовые основы реализации полномочий руководителей предприятий в сфере обеспечения трудовой дисциплины

РУБЕЖНЫЙ КОНТРОЛЬ К РАЗДЕЛУ 2: форма рубежного контроля – фронтальный опрос

РАЗДЕЛ 2. Управленческие правоотношения в системе государственного управления.

Цель: рассмотреть правовые основы государственного управления. Раскрыть понятие и признаки органа исполнительной власти. Система и виды органов исполнительной власти. Система, структура и функции федеральных органов исполнительной власти. Административные регламенты. Органы исполнительной власти субъектов Российской Федерации

Федерации. Исполнительные органы местного самоуправления. Правовой статус главы муниципального образования. Местная администрация (исполнительно распорядительный орган). Органы управления организацией и их компетенция.

Перечень изучаемых элементов содержания

Государственное управление. Муниципальное образование. Исполнительные органы. Административный регламент.

Тема 1. Юридические источники регулирования правоотношений в управлении.

Вопросы для самоподготовки:

1. Юридический источник.
2. Государственное управление.
3. Предмет государственного управления.
4. Элементы правового статуса государственного органа.

Тема 2. Правовая основа деятельности и правовой статус субъекта корпоративного управления

Вопросы для самоподготовки:

1. Понятие корпоративного управления.
2. Субъекты корпоративного управления.
3. История возникновения корпоративных отношений.

ПРАКТИЧЕСКОЕ ЗАДАНИЕ К РАЗДЕЛУ 2

Форма практического задания: эссе

Перечень тем эссе к разделу 2:

1. Что есть юридический факт возникновения, изменения и прекращения управленческих правоотношений: деятельный и событийный аспекты
2. Проблемы понимания управления, как правовой категории
3. Современный государственный служащий, осуществляющий управленческие функции: кто он?
4. Сравнительный анализ полномочий и ответственности государственных служащих, осуществляющих управленческие функции на различных уровнях
5. Сравнительная характеристика правового статуса государственных и муниципальных служащих, осуществляющих управленческие функции
6. Эффективен ли правовой механизм обеспечения ответственности субъектов муниципального управления?
7. Администрирование и демократия: противоположность или два аспекта управления?
8. Современные проблемы делегирования управленческих полномочий институтам гражданского общества (на примере саморегулируемых профессиональных сообществ)
9. Оптимальные границы полномочий руководящих органов юридического лица: проблемы эффективного контроля со стороны учредителей
10. Современные условия и проблемы регистрации коммерческих юридических лиц: содержательный, организационно-правовой и ресурсный аспекты.
11. Разумно ли ограничивать полномочия руководителя по совершению сделок: соотношение экономической эффективности и возможности предупреждения рисков.
12. Проблемы принятия решений о реорганизации юридических лиц: учет рисков рейдерства и недружественного поглощения
13. Проблемы закрепления и обеспечения ответственности руководителя юридического лица за общие результаты экономической деятельности
14. Как правильно выбрать организационно-правовую форму учреждаемого юридического лица с точки зрения интересов учредителей по основанию: «ответственность-участие в распределении прибыли»
15. Проблемы правового регулирования исполнения взаимных обязательств работодателя и работника на совместную трудовую деятельность в рамках соответствующих статусов

16. Права на защиту трудовых прав работника и полномочия руководителя: эффективны ли правовые механизмы обеспечения взаимной реализации?

РУБЕЖНЫЙ КОНТРОЛЬ К РАЗДЕЛУ 2: форма рубежного контроля – фронтальный опрос

РАЗДЕЛ 4. ФОНД ОЦЕНОЧНЫХ СРЕДСТВ ДЛЯ ПРОВЕДЕНИЯ ПРОМЕЖУТОЧНОЙ АТТЕСТАЦИИ ОБУЧАЮЩИХСЯ ПО ДИСЦИПЛИНЕ (МОДУЛЮ)

4.1. Форма промежуточной аттестации обучающегося по дисциплине (модулю)

Контрольным мероприятием промежуточной аттестации обучающихся по учебной дисциплине (модулю) является **зачет с оценкой**, который проводится в **устной** форме.

4.2. Перечень компетенций с указанием этапов их формирования в процессе освоения образовательной программы

Код компетенции	Содержание компетенции (части компетенции)	Результаты обучения	Этапы формирования компетенций в процессе освоения образовательной программы
УК-2	Способен определять круг задач в рамках поставленной цели и выбирать оптимальные способы их решения, исходя из действующих правовых норм, имеющихся ресурсов и ограничений	<i>Знать:</i> правовых основ управленческой и экономической деятельности в условиях	Этап формирования знаний
		современной рыночной экономики <i>Уметь:</i> разрабатывать проекты правовых актов	Этап формирования умений
		<i>Владеть:</i> навыками поиска необходимых нормативных правовых актов, их толкования и использования в профессиональной управленческой деятельности	Этап формирования навыков и получения опыта

4.3 Описание показателей и критериев оценивания компетенций на различных этапах их формирования, описание шкал оценивания

Код компетенции	Этапы формирования компетенций	Показатель оценивания компетенции	Критерии и шкалы оценивания
УК-2	Этап формирования знаний.	Теоретический блок вопросов. Уровень освоения программного материала, логика и грамотность изложения, умение самостоятельно обобщать и излагать материал	1) обучающийся глубоко и прочно освоил программный материал, исчерпывающе, последовательно, грамотно и логически стройно его излагает, тесно увязывает с задачами и будущей деятельностью, не затрудняется с ответом при видоизменении задания, умеет самостоятельно обобщать и излагать материал, не допуская ошибок:

			<p>(9-10] баллов;</p> <p>2) обучающийся твердо знает программный материал, грамотно и по существу излагает его, не допуская существенных неточностей в ответе на вопрос, может правильно применять теоретические положения: [8-9) баллов;</p> <p>3) обучающийся освоил основной материал, но не знает отдельных деталей, допускает неточности, недостаточно правильные формулировки, нарушает последовательность в изложении программного материала: (6-8) баллов;</p> <p>4) обучающийся не знает значительной части программного материала, допускает существенные ошибки: [0-6] баллов.</p>
УК-2	Этап формирования умений	<p>Аналитическое задание (<i>задачи, ситуационные задания, кейсы, проблемные ситуации и т.д.</i>)</p> <p>Практическое применение теоретических положений применительно к профессиональным задачам, обоснование принятых решений</p>	<p>1) свободно справляется с задачами и практическими заданиями, правильно обосновывает принятые решения, задание выполнено верно, даны ясные аналитические выводы к решению задания, подкрепленные теорией: (9-10] баллов;</p> <p>2) владеет необходимыми умениями и навыками при выполнении практических заданий, задание выполнено верно, отмечается хорошее развитие аргумента, однако отмечены погрешности в ответе, скорректированные при собеседовании: [8-9) баллов;</p>
УК-2	Этап формирования навыков и получения опыта.	<p>Аналитическое задание (<i>задачи, ситуационные задания, кейсы, проблемные ситуации и т.д.</i>)</p> <p>Решение практических заданий и задач, владение</p>	<p>3) испытывает затруднения в выполнении практических заданий, задание выполнено с ошибками, отсутствуют логические выводы и заключения к решению: (6-8) баллов;</p> <p>4) практические задания, задачи выполняет с большими затруднениями или задание не выполнено</p>

		<p>навыками и умениями при выполнении практических заданий, самостоятельность, умение обобщать и излагать материал.</p>	<p>вообще, или задание выполнено не до конца, нет четких выводов и заключений по решению задания, сделаны неверные выводы по решению задания: [0-6] баллов.</p>
--	--	---	---

4.4 Типовые контрольные задания или иные материалы, необходимые для оценки знаний, умений, навыков и (или) опыта деятельности, характеризующих этапы формирования компетенций в процессе освоения образовательной программы

Примерные вопросы для проведения промежуточной аттестации обучающихся по дисциплине (модулю)

Теоретический блок вопросов:

1. Понятие и состав публичного права.
2. Публичный (государственный) интерес в праве.
3. Механизм правового регулирования государственного управления.
4. Конституционное право РФ: предмет, метод, система, источники.
5. Конституционно-правовые нормы и правоотношения.
6. Административное право – фундамент публичного права.
7. Административное право: предмет, метод, система, источники.
8. Административно-правовые нормы и правоотношения.
9. Муниципальное право – право местного самоуправления.
10. Муниципальное право: предмет, метод, система, источники.
11. Понятие и виды органов исполнительной власти.
12. Полномочия Президента РФ в сфере исполнительной власти.
13. Правовой статус Правительства РФ.
14. Федеральные органы исполнительной власти: система, структура и функции.
15. Органы исполнительной власти субъектов РФ.
16. Исполнительные органы местного самоуправления.
17. Органы управления организацией и их компетенция.
- 31
18. Законодательные основы государственной гражданской службы.
19. Законодательные основы муниципальной службы.
20. Правовой статус государственного гражданского служащего.
21. Правовой статус главы муниципального образования.
22. Правовой статус местной администрации.
23. Правовой статус муниципального служащего.
24. Правовой статус субъекта корпоративного управления.
25. Административные регламенты исполнения государственных функций и предоставления государственных услуг: общая характеристика.
26. Должностные регламенты.
27. Методика разработки проектов нормативных правовых актов.
28. Сущность и соотношение понятий «государственное управление», «муниципальное управление», «корпоративное управление».
29. Особенности российской модели государственного и муниципального управления.
30. Понятие и состав публичного права.
31. Государственный (публичный) интерес в праве.
32. Правовой статус: понятие и содержание.

33. Предмет и метод конституционного права РФ.
34. Система и источники конституционного права РФ.
35. Конституционно-правовые нормы и отношения.
36. Предмет и метод административного права РФ.
37. Система и источники административного права РФ.
38. Индивидуальные и коллективные субъекты административного права.
39. Административно-правовые нормы и отношения.
40. Характеристика Федерального закона от 02.03.2007 № 25-ФЗ «О муниципальной службе в Российской Федерации».
41. Законодательные основы правового статуса муниципального служащего.
42. Ограничения и запреты, связанные с муниципальной службой.
43. Должностные регламенты: понятие и общая характеристика.
44. Правовой статус субъектов корпоративного управления: совета директоров, акционеров, менеджеров компании.
45. Правовые формы управленческой деятельности.
46. Правовые акты управления: понятие, виды, юридическое значение.
47. Роль и значение юридической техники в управленческой деятельности.
48. Правовое регулирование нормотворческой работы в Правительстве РФ и федеральных органах исполнительной власти.
49. Правовое регулирование взаимодействия исполнительных органов.
50. Правоподготовительная работа в исполнительном органе местного самоуправления.
51. Понятие должностного лица в системе государственной службы и местного самоуправления.
52. Основные направления совершенствования системы государственного управления.
53. Особенности правового регулирования предоставления муниципальных услуг.
54. Договоры в практике государственного и муниципального управления.
55. Технология толкования и применения нормативных правовых актов.
56. Правовой статус государственного и муниципального имущества.
57. Правовые основы и задачи аттестации государственных и муниципальных служащих.
58. Антикоррупционная экспертиза нормативных правовых актов и их проектов.
59. Конфликт интересов: понятие и правовые способы разрешения.
60. Юридическая ответственность государственных и муниципальных служащих.
61. Дисциплинарно-правовое принуждение в управленческой деятельности.
62. Соотношение норм административного и трудового права при регулировании отношений в сфере государственной службы.
63. Правовое регулирование труда муниципальных служащих.
64. Основные положения административной реформы.
65. Основные положения муниципальной реформы.
66. Основные положения реформы государственной службы.

Аналитическое задание (*задачи, ситуационные задания, кейсы, проблемные ситуации и т.д.*):

1. С использованием рекомендованных нормативных правовых актов и литературных источников, электронных ресурсов осуществить юридическое оформление статуса акционеров, а также менеджеров компании.
2. Выявить особенности правового статуса совета директоров компании.

3. С использованием рекомендованных нормативных правовых актов и литературных источников, электронных ресурсов подготовить проект должностного регламента по должности своей будущей профессиональной деятельности.

4. Подготовить проекты приказов о назначении на должность, освобождении от должности, поощрении, дисциплинарном наказании.

5. Тест:

1. Министр РФ принимает (утверждает)...

А. указы;

Б. инструкции;

В. приказы;

Г. положения;

Д. методические рекомендации

2. Общий срок вступления в силу на всей территории РФ нормативных актов федеральных органов исполнительной власти...

А. после согласования с Президентом РФ и их официального опубликования;

Б. по истечении 5 дней с момента озвучивания в средствах массовой информации;

В. По истечении 10 дней с момента официального опубликования;

Г. с момента регистрации в Министерстве юстиции РФ;

Д. по истечении 7 дней после официального опубликования.

3. Нормативные правовые акты федеральных органов исполнительной власти подлежат обязательной государственной регистрации, если...

А. затрагивают права, свободы и обязанности человека и гражданина;

Б. устанавливают правовой статус организаций;

В. налагают на должностных лиц дисциплинарные взыскания;

Г. имеют межведомственный характер;

Д. поощряют государственных служащих.

4. Нормативный правовой акт, устанавливающий правила подготовки нормативных правовых актов федеральных органов исполнительной власти и их государственной регистрации...

А. Указ Президента РФ;

Б. Постановление Правительства РФ;

В. Приказ Министерства юстиции;

Г. Постановление Верховного суда;

Д. Федеральный закон.

5. Преамбула нормативного правового акта - это...

А. заключение;

Б. обоснование принятия;

В. проект;

Г. вступительная часть;

Д. содержание.

6. Орган, который ведет Государственный реестр нормативных правовых актов федеральных органов исполнительной власти - это...

А. Министерство внутренних дел РФ;

Б. Федеральная служба безопасности России; В. Министерство образования и науки

РФ;

Г. Министерство экономики России;

Д. Министерство юстиции РФ.

6. Представлению на государственную регистрацию не подлежат ...

А. индивидуальные правовые акты;

Б. имеющие межведомственный характер;

В. устанавливающие правовой статус организаций;

Г. содержащие правовые нормы, затрагивающие права, свободы и обязанности человека и гражданина.

7. Государственная регистрация нормативного правового акта включает в себя
- А) юридическую экспертизу соответствия этого акта законодательству Российской Федерации;
 - Б) принятие решения о необходимости государственной регистрации данного акта;
 - В) присвоение регистрационного номера;
 - Г) занесение в Государственный реестр нормативных правовых актов федеральных органов исполнительной власти;
 - Д) правовой статус организаций.
8. Срок государственной регистрации нормативных правовых актов в Министерстве юстиции в общем порядке составляет до ...
- А. 7 дней; Б. 15 дней; В. 3 месяцев; Г. 6 месяцев; Д. 1 года.
9. Признаками административного договора являются ...
- А. взаимная ответственность сторон;
 - Б. нормативной базой являются нормы административного права;
 - В. Организационно-управленческий характер;
 - Г. добровольность заключения;
 - Д. равенство сторон.
1. Административное принуждение как метод государственного управления:
- А. всегда осуществляется в рамках служебного подчинения;
 - Б. всегда осуществляется вне рамок служебного подчинения;
 - В. может осуществляться как в рамках служебного подчинения, так и вне этих рамок.

4.5 Методические материалы, определяющие процедуры оценивания знаний, умений, навыков и (или) опыта деятельности, характеризующих этапы формирования компетенций

Промежуточная аттестация по дисциплине (модулю) проводится в соответствии с Положением о промежуточной аттестации обучающихся по основным профессиональным образовательным программам высшего образования – программ бакалавриата в Российском государственном социальном университете и Положением о балльно-рейтинговой системе оценки успеваемости обучающихся по основным профессиональным образовательным программам высшего образования - программам бакалавриата в Российском государственном социальном университете.

На промежуточную аттестацию отводится 20 рейтинговых баллов.

Ответы обучающегося на контрольном мероприятии промежуточной аттестации оцениваются педагогическим работником по 20 - балльной шкале, а итоговая оценка по дисциплине (модулю) выставляется по пятибалльной системе для экзамена и по системе зачтено/не зачтено для зачета.

Критерии выставления оценки определяются Положением о балльно-рейтинговой системе оценки успеваемости обучающихся по основным профессиональным образовательным программам высшего образования - программам бакалавриата в Российском государственном социальном университете.

РАЗДЕЛ 5. УСЛОВИЯ РЕАЛИЗАЦИИ ДИСЦИПЛИНЫ (МОДУЛЯ)

5.1. Перечень основной и дополнительной учебной литературы для освоения дисциплины (модуля)

5.1.1. Основная литература

1. Волков, А. М. Правоведение : учебник для вузов / А. М. Волков. — Москва : Издательство Юрайт, 2022. — 274 с. — (Высшее образование). — ISBN 978-5-534-08442-9. — Текст : электронный // Образовательная платформа Юрайт [сайт]. — URL: <https://urait.ru/bcode/494610> (дата обращения: 18.04.2022).

2. Право для экономистов и менеджеров : учебник и практикум для вузов / А. П. Альбов [и др.] ; под общей редакцией А. П. Альбова, С. В. Николоюкина. — 2-е изд. — Москва : Издательство Юрайт, 2022. — 458 с. — (Высшее образование). — ISBN 978-5-534-10658-9. — Текст : электронный // Образовательная платформа Юрайт [сайт]. — URL: <https://urait.ru/bcode/489268> (дата обращения: 18.04.2022).

5.1.2. Дополнительная литература

1. Правовое регулирование экономической деятельности : учебник для вузов / Г. Ф. Ручкина [и др.] ; под редакцией Г. Ф. Ручкиной. — Москва : Издательство Юрайт, 2022. — 405 с. — (Высшее образование). — ISBN 978-5-534-12381-4. — Текст : электронный // Образовательная платформа Юрайт [сайт]. — URL: <https://urait.ru/bcode/496256> (дата обращения: 18.04.2022).

2. Попова, Н. Ф. Правовое регулирование экономической деятельности : учебник для вузов / Н. Ф. Попова ; под редакцией М. А. Лапиной. — 2-е изд. — Москва : Издательство Юрайт, 2022. — 305 с. — (Высшее образование). — ISBN 978-5-534-15047-6. — Текст : электронный // Образовательная платформа Юрайт [сайт]. — URL: <https://urait.ru/bcode/490593> (дата обращения: 18.04.2022).

5.2 Перечень ресурсов информационно-коммуникационной сети «Интернет», необходимых для освоения дисциплины (модуля)

№ №	Название электронного ресурса	Описание электронного ресурса	Используемый для работы адрес
1.	ЭБС «Университетская библиотека онлайн»	Электронная библиотека, обеспечивающая доступ высших и средних учебных заведений, публичных библиотек и корпоративных пользователей к наиболее востребованным материалам по всем отраслям знаний от ведущих российских издательств	http://biblioclub.ru/
2.	Образовательная платформа Юрайт	Электронно-библиотечная система для ВУЗов, ССУЗов, обеспечивающая доступ к учебникам, учебной и методической литературе по различным дисциплинам.	https://urait.ru/
3.	Научная электронная библиотека eLIBRARY.ru	Крупнейший российский информационно-аналитический портал в области науки, технологии, медицины и образования, содержащий рефераты и полные тексты более 34 млн научных публикаций и патентов	http://elibrary.ru/
4.	База данных "EastView"	Полнотекстовая база данных периодических изданий	https://dlib.eastview.com
5.	Электронная библиотека "Grebennikon"	Библиотека предоставляет доступ более чем к 30 журналам, выпускаемых Издательским домом "Гребенников".	https://grebennikon.ru/

5.3 Методические указания для обучающихся по освоению дисциплины (модуля)

Освоение обучающимся дисциплины (модуля) «Правовые основы экономико-управленческой деятельности» предполагает изучение материалов дисциплины (модуля) на аудиторных занятиях и в ходе самостоятельной работы. Аудиторные занятия проходят в форме лекций, семинаров и практических занятий. Самостоятельная работа включает разнообразный комплекс видов и форм работы обучающихся.

Для успешного освоения дисциплины (модуля) и достижения поставленных целей необходимо внимательно ознакомиться с рабочей программой дисциплины (модуля), доступной в электронной информационно-образовательной среде РГСУ.

Следует обратить внимание на списки основной и дополнительной литературы, на предлагаемые преподавателем ресурсы информационно-телекоммуникационной сети Интернет. Эта информация необходима для самостоятельной работы обучающегося.

При подготовке к аудиторным занятиям необходимо помнить особенности каждой формы его проведения.

Подготовка к учебному занятию лекционного типа заключается в следующем.

С целью обеспечения успешного обучения обучающийся должен готовиться к лекции, поскольку она является важнейшей формой организации учебного процесса, поскольку:

- знакомит с новым учебным материалом;
- разъясняет учебные элементы, трудные для понимания;
- систематизирует учебный материал;
- ориентирует в учебном процессе.

С этой целью:

- внимательно прочитайте материал предыдущей лекции;
- ознакомьтесь с учебным материалом по учебнику и учебным пособиям с темой прочитанной лекции;
- внесите дополнения к полученным ранее знаниям по теме лекции на полях лекционной тетради;
- запишите возможные вопросы, которые вы зададите лектору на лекции по материалу изученной лекции;
- постарайтесь уяснить место изучаемой темы в своей подготовке;
- узнайте тему предстоящей лекции (по тематическому плану, по информации лектора) и запишите информацию, которой вы владеете по данному вопросу.

Подготовка к занятию семинарского типа

При подготовке и работе к занятиям семинарского типа следует обратить внимание на следующие моменты: на процесс предварительной подготовки, на работу во время занятия, обработку полученных результатов, исправление полученных замечаний.

Предварительная подготовка к учебному занятию семинарского типа заключается в изучении теоретического материала в отведенное для самостоятельной работы время.

Работа во время проведения учебного занятия семинарского типа включает:

- консультирование студентов преподавателями и вспомогательным персоналом с целью предоставления исчерпывающей информации, необходимой для самостоятельного выполнения предложенных преподавателем задач, ознакомление с правилами техники безопасности при работе в лаборатории;
- самостоятельное выполнение заданий согласно обозначенной учебной программой тематики.

Обработка, обобщение полученных результатов лабораторной работы проводится обучающимися самостоятельно или под руководством преподавателя (в зависимости от степени сложности поставленных задач). В результате оформляется индивидуальный отчет. Подготовленная к сдаче на контроль и оценку работа сдается преподавателю. Форма отчетности может быть письменная, устная или две одновременно. Главным результатом в данном случае служит получение положительной оценки по каждой лабораторной работе/практическому занятию. Это является необходимым условием при проведении рубежного контроля и допуска к зачету и экзамену. При получении неудовлетворительных результатов обучающийся имеет право в дополнительное время пересдать преподавателю работу до проведения промежуточной аттестации.

Самостоятельная работа.

Для более углубленного изучения темы задания для самостоятельной работы рекомендуется выполнять параллельно с изучением данной темы. При выполнении заданий по возможности используйте наглядное представление материала. Более подробная информация о самостоятельной работе представлена в разделах «Учебно-методическое обеспечение самостоятельной работы по дисциплине (модулю)», «Методические указания к самостоятельной работе по дисциплине (модулю)».

5.4 Информационно-технологическое обеспечение образовательного процесса по дисциплины (модуля)

5.4.1. Средства информационных технологий

1. Персональные компьютеры;
2. Средства доступа в Интернет;
3. Проектор.

1.4.2. Программное обеспечение

1. Операционная система: Astra Linux SE или Windows 7
2. Пакет офисных программ: LibreOffice или Microsoft Office Professional Plus 2007 Russian Academic
3. Справочная система Консультант+
4. Okular или Acrobat Reader DC
5. Ark или 7-zip
6. SKY DNS
7. TrueConf (client)

5.4.3. Информационные справочные системы и профессиональные базы данных

№ №	Название электронного ресурса	Описание электронного ресурса	Используемый для работы адрес
1.	ЭБС «Университетская библиотека онлайн»	Электронная библиотека, обеспечивающая доступ высших и средних учебных заведений, публичных библиотек и корпоративных пользователей к наиболее востребованным материалам по всем отраслям знаний от ведущих российских издательств	http://biblioclub.ru/
2.	Образовательная платформа Юрайт	Электронно-библиотечная система для ВУЗов, ССУЗов, обеспечивающая доступ к учебникам, учебной и	https://urait.ru/

		методической литературе по различным дисциплинам.	
3.	Научная электронная библиотека eLIBRARY.ru	Крупнейший российский информационно-аналитический портал в области науки, технологии, медицины и образования, содержащий рефераты и полные тексты более 34 млн научных публикаций и патентов	http://elibrary.ru/
4.	База данных "EastView"	Полнотекстовая база данных периодических изданий	https://dlib.eastview.com
5.	Электронная библиотека "Grebennikon"	Библиотека предоставляет доступ более чем к 30 журналам, выпускаемых Издательским домом "Гребенников".	https://grebennikon.ru/

5.5 Материально-техническое обеспечение образовательного процесса по дисциплине (модулю)

Для изучения дисциплины (модуля) *«Правовые основы экономико-управленческой деятельности»* в рамках реализации основной профессиональной образовательной программы высшего образования – программы бакалаврита по направлению подготовки 38.03.02 *Менеджмент* используются:

Учебная аудитория для занятий лекционного типа оснащена специализированной мебелью (стол для преподавателя, парты, стулья, доска для написания мелом); техническими средствами обучения (видеопроекционное оборудование, средства звуковоспроизведения, экран и имеющие выход в сеть Интернет).

Учебная аудитория для занятий семинарского типа: оснащены специализированной мебелью (парты, стулья) техническими средствами обучения (персональные компьютеры с доступом в сеть интернет и обеспечением доступа в электронно-информационную среду университета, программным обеспечением).

Помещения для самостоятельной работы обучающихся: оснащены специализированной мебелью (парты, стулья) техническими средствами обучения (персональные компьютеры с доступом в сеть Интернет и обеспечением доступа в электронно-информационную среду университета, программным обеспечением).

При реализации *очно-заочной формы обучения с применением дистанционных образовательных технологий* допускается замена специально оборудованных помещений их виртуальными аналогами, позволяющими обучающимся осваивать умения и навыки, предусмотренные профессиональной деятельностью.

5.6 Образовательные технологии

При реализации дисциплины (модуля) *«Правовые основы экономико-управленческой деятельности»* применяются различные образовательные технологии, в том числе технологии электронного обучения.

Освоение дисциплины (модуля) *«Правовые основы экономико-управленческой деятельности»* предусматривает использование в учебном процессе активных и интерактивных форм проведения учебных занятий в форме разбора конкретных ситуаций в сочетании с внеаудиторной работой с целью формирования и развития **профессиональных** навыков обучающихся.

При освоении дисциплины (модуля) *«Правовые основы экономико-управленческой деятельности»* предусмотрено применением электронного обучения.

Учебные часы дисциплины (модуля) *«Правовые основы экономико-управленческой деятельности»* предусматривают классическую контактную работу преподавателя с обучающимися в аудитории и контактную работу посредством электронной информационно-образовательной среды в синхронном и асинхронном режиме (вне аудитории) посредством применения возможностей компьютерных технологий (электронная почта, электронный учебник, тестирование, вебинар, видеофильм, презентация, форум и др.).

В рамках дисциплины (модуля) *«Правовые основы экономико-управленческой деятельности»* предусмотрены встречи с руководителями и работниками организаций, деятельность которых связана с *направленностью «Менеджмент»*, реализуемой основной профессиональной образовательной программы высшего образования – программы бакалавриата.

При реализации ***очно-заочной формы обучения с применением дистанционных образовательных технологий*** предусмотрено освоение дисциплины (модуля) «Правовые основы экономико-управленческой деятельности» с применением информационно-телекоммуникационных сетей при опосредованном взаимодействии обучающихся и педагогических работников.

Порядок применения дистанционных образовательных технологий при реализации дисциплины (модуля) «Правовые основы экономико-управленческой деятельности» осуществляется в соответствии с Положением об организации учебного процесса с использованием электронного обучения и дистанционных образовательных технологий в Российском государственном социальном университете.

ЛИСТ РЕГИСТРАЦИИ ИЗМЕНЕНИЙ

№ п/п	Содержание изменения	Реквизиты документа об утверждении изменения	Дата введения изменения
1.	Утверждена и введена в действие решением Ученого совета факультета на основании Федерального государственного образовательного стандарта высшего образования по направлению подготовки 38.03.02 Менеджмент (уровень бакалавриата), утвержденным приказом Министерства науки и высшего образования Российской Федерации от 12.08.2020 г №970	Протокол заседания Ученого совета факультета № 11 от «27» мая 2021 года	01.09.2021
2.	Актуализирована с учетом развития науки, культуры, экономики, техники, технологий и социальной сферы	Протокол заседания Ученого совета факультета № 9 от «28» апреля 2022 года	01.09.2022
3.	*	Протокол заседания Ученого совета факультета № _____ от «_____» _____ 20____ года	-.-.-.-
4.	*	Протокол заседания Ученого совета факультета № _____ от «_____» _____ 20____ года	-.-.-.-



Министерство науки и высшего образования Российской Федерации
Федеральное государственное бюджетное образовательное
учреждение высшего образования
«Российский государственный социальный университет»

«УТВЕРЖДАЮ»

Декан факультета управления

А.Н.Островский

«28» апреля 2022 г.

**РАБОЧАЯ ПРОГРАММА ДИСЦИПЛИНЫ (МОДУЛЯ)
ФИНАНСОВО-ЭКОНОМИЧЕСКИЙ АНАЛИЗ В ПРОЕКТНОЙ
ДЕЯТЕЛЬНОСТИ**

**Направление подготовки
38.03.02 - Менеджмент**

**Направленность программы:
Управление проектами**

**ОБРАЗОВАТЕЛЬНАЯ ПРОГРАММА ВЫСШЕГО ОБРАЗОВАНИЯ -
ПРОГРАММА БАКАЛАВРИАТА**

**Уровень профессионального образования
Высшее образование – бакалавриат**

**Форма обучения
очно-заочная, очно-заочная с ДОТ**

Москва 2022

Рабочая программа дисциплины (модуля) «*Финансово-экономический анализ в проектной деятельности*» разработана на основании федерального государственного образовательного стандарта высшего образования – *бакалавриата* по направлению подготовки *38.03.02 Менеджмент*, утвержденного приказом Министерства образования и науки Российской Федерации от 12.08.2020 № 970, учебного плана по основной профессиональной образовательной программе высшего образования - программы *бакалавриата* по направлению подготовки *38.03.02 Менеджмент*, а также с учетом рекомендованной примерной основной образовательной программой и с учетом следующих профессиональных стандартов, сопряженных с профессиональной деятельностью выпускника:

- *08.041* «Специалист в сфере управления проектами государственно-частного партнёрства»;
- *08.018* «Специалист по управлению рисками».

Рабочая программа дисциплины (модуля) «*Финансово-экономический анализ в проектной деятельности*» разработана доктором экономических наук, профессором, профессором факультета управления Сафроновой Анастасией Анатольевной.

Руководитель основной профессиональной образовательной программы к.с.н., доцент



Т.А. Евстратова

(подпись)


Рабочая программа дисциплины (модуля) обсуждена и утверждена на Ученом совете факультета управления
Протокол №9 от 28 апреля 2022 г
Декан факультета
Кандидат медицинских наук



А.Н. Островский

Рабочая программа дисциплины (модуля) рекомендована к утверждению представителями организаций-работодателей:

Акционерное общество «АНКОР»
Заместитель генерального директора



Т. БАСКИНА

(подпись)

Закрытое акционерное общество «ЭКОПСИ Консалтинг»,
Директор проектов



С.В. БАРАНОВ

(подпись)

Рабочая программа дисциплины (модуля) рецензирована и рекомендована к утверждению:

Д.э.н., профессор Финансового университета при Правительстве РФ



И.Ю. БЕЛЯЕВА

(подпись)

Д.с.н., профессор факультета управления



О.А. УРЖА

(подпись)

Согласовано
Научная библиотека, директор



И.Г. МАЛ'ЯР

(ПОДПИСЬ)

СОДЕРЖАНИЕ:

РАЗДЕЛ 1. ПАСПОРТ РАБОЧЕЙ ПРОГРАММЫ ДИСЦИПЛИНЫ (МОДУЛЯ)	5
1.1. Цель и задачи дисциплины (модуля)	5
1.2. Место дисциплины (модуля) в структуре основной профессиональной образовательной программы высшего образования- программы бакалавриата	5
1.3. Планируемые результаты обучения по дисциплине (модулю) в рамках планируемых результатов освоения основной профессиональной образовательной программы	4
РАЗДЕЛ 2. СТРУКТУРА И СОДЕРЖАНИЕ ДИСЦИПЛИНЫ (МОДУЛЯ)	5
2.1 Объем дисциплины (модуля), включая контактную работу обучающегося с педагогическими работниками и самостоятельную работу обучающегося	5
2.2. Учебно-тематический план дисциплины (модуля)	6
РАЗДЕЛ 3. УЧЕБНО-МЕТОДИЧЕСКОЕ ОБЕСПЕЧЕНИЕ САМОСТОЯТЕЛЬНОЙ РАБОТЫ ОБУЧАЮЩИХСЯ ПО ДИСЦИПЛИНЕ (МОДУЛЮ)	9
3.1. Виды самостоятельной работы обучающихся по дисциплине (модулю)	9
3.2. Методические указания к самостоятельной работе по дисциплине (модулю)	10
РАЗДЕЛ 4. ФОНД ОЦЕНОЧНЫХ СРЕДСТВ ДЛЯ ПРОВЕДЕНИЯ ПРОМЕЖУТОЧНОЙ АТТЕСТАЦИИ ОБУЧАЮЩИХСЯ ПО ДИСЦИПЛИНЕ (МОДУЛЮ)	22
4.1. Форма промежуточной аттестации обучающегося по дисциплине (модулю)	22
4.2. Перечень компетенций с указанием этапов их формирования в процессе освоения образовательной программы	22
4.3. Описание показателей и критериев оценивания компетенций на различных этапах их формирования, описание шкал оценивания	23
4.4 Типовые контрольные задания или иные материалы, необходимые для оценки знаний, умений, навыков и (или) опыта деятельности, характеризующих этапы формирования компетенций в процессе освоения образовательной программы	25
4.5 Методические материалы, определяющие процедуры оценивания знаний, умений, навыков и (или) опыта деятельности, характеризующих этапы формирования компетенций	28
РАЗДЕЛ 5. УСЛОВИЯ РЕАЛИЗАЦИИ ДИСЦИПЛИНЫ (МОДУЛЯ)	18
5.1. Перечень основной и дополнительной учебной литературы для освоения дисциплины (модуля)	29
5.2. Перечень ресурсов информационно-коммуникационной сети «Интернет», необходимых для освоения дисциплины (модуля)	29
5.3 Методические указания для обучающихся по освоению дисциплины (модуля)	30
5.4 Информационно-технологическое обеспечение образовательного процесса по дисциплины (модуля)	31
5.5 Материально-техническое обеспечение образовательного процесса по дисциплине (модулю)	32
5.6 Образовательные технологии	32
Лист регистрации изменений	22

РАЗДЕЛ 1. ПАСПОРТ РАБОЧЕЙ ПРОГРАММЫ ДИСЦИПЛИНЫ (МОДУЛЯ)

1.1. Цель и задачи дисциплины (модуля).

Цель дисциплины (модуля) «Финансово-экономический анализ в проектной деятельности» заключается в получении обучающимися теоретических знаний и практических навыков для проведения финансово-экономического анализа проектов в целях их успешной реализации.

В результате изучения курса выпускник должен решать следующие профессиональные задачи (в сфере организационно-управленческой; информационно-аналитической; предпринимательской деятельности):

1. уметь осуществлять сбор, обработку и анализ данных, необходимых для финансово-экономического анализа проектов;
2. проводить анализ финансово-экономических показателей проектов для оценки их эффективности.

1.2. Место дисциплины (модуля) в структуре основной профессиональной образовательной программы высшего образования- программы бакалавриата

Дисциплина (модуль) «Финансово-экономический анализ в проектной деятельности» реализуется части, формируемой участниками образовательных отношений основной профессиональной образовательной программы по направлению подготовки 38.03.02 - Менеджмент (уровень бакалавриата) очно-заочной и очно-заочной с ДОТ формам обучения.

Изучение дисциплины (модуля) «Финансово-экономический анализ в проектной деятельности» базируется на знаниях и умениях, полученных обучающимися ранее в ходе освоения программного материала ряда дисциплин (модулей): «Экономика», «Правовые основы экономико-управленческой деятельности», «Бухгалтерский учет».

Перечень последующих дисциплин (модулей), для которых необходимы знания, умения и навыки, формируемые данной дисциплиной (модулем): «Управление проектами», «Коммерциализация инновационных проектов», «Инновационное предпринимательство».

1.3. Планируемые результаты обучения по дисциплине (модулю) в рамках планируемых результатов освоения основной профессиональной образовательной программы.

Процесс освоения дисциплины (модуля) направлен на формирование у обучающихся следующих общепрофессиональных и профессиональных компетенций: ОПК-2; ПК-2 в соответствии с основной профессиональной образовательной программой по направлению подготовки 38.03.02 - Менеджмент (бакалавр).

В результате освоения дисциплины (модуля) обучающийся должен продемонстрировать следующие результаты:

Категория компетенций	Код компетенции	Формулировка компетенции	Код и наименование индикатора достижения компетенции	Результаты обучения
Общепрофессиональная компетенция	ОПК-2	Способен осуществлять сбор, обработку и анализ данных, необходимых для решения	ОПК-2.1 проводить экспресс - анализ финансового состояния организации на основе бухгалтерской отчетности,	Знать: методы сбора и обработки данных для проведения финансово-экономического анализа Уметь: анализировать и

		поставленных управленческих задач, с использованием современного инструментария и интеллектуальных информационных-аналитических систем		интерпретировать финансовую, бухгалтерскую и иную информацию, содержащуюся в отчетности предприятий различных форм собственности; Владеть: методами финансового анализа для разработки проекта
Профессиональная компетенция	ПК-2	Способен применять основные методы социально-экономической оценки эффективности проектов	ПК-2.1 Анализировать показатели социально-экономической эффективности проекта	Знать: основные методы социально-экономической оценки эффективности проектов; Уметь: рассчитывать социально-экономическую эффективность проекта и выбрать наилучший вариант; Владеть: навыками расчёта показателей бюджетной эффективности проекта

РАЗДЕЛ 2. СТРУКТУРА И СОДЕРЖАНИЕ ДИСЦИПЛИНЫ (МОДУЛЯ)

2.1 Объем дисциплины (модуля), включая контактную работу обучающегося с педагогическими работниками и самостоятельную работу обучающегося

Общая трудоемкость дисциплины (модуля), изучаемой в 4 семестре, составляет 3 зачетных единицы. По дисциплине (модулю) предусмотрен зачет.

Очно-заочная форма обучения

Вид учебной работы	Всего часов	Семестры				
		4				
Аудиторные учебные занятия, всего	18	18				
Учебные занятия лекционного типа	8	8				
Учебные занятия семинарского типа	10	10				
Лабораторные занятия	0	0				
Иная контактная работа	18	18				
Самостоятельная работа обучающихся, всего	63	63				
Вид промежуточной аттестации, контроль (час)	9	Зачет (9)				
Общая трудоемкость учебной дисциплины, з.е.	3	3				

Очно-заочная форма обучения с ДОТ

Вид учебной работы	Всего часов	Семестры				
		4				
Аудиторные учебные занятия, всего	18	18				
Учебные занятия лекционного типа	8	8				
Учебные занятия семинарского типа	10	10				
Лабораторные занятия	0	0				
Иная контактная работа	18	18				
Самостоятельная работа обучающихся, всего	63	63				
Вид промежуточной аттестации, контроль (час)	9	Зачет (9)				
Общая трудоемкость учебной дисциплины, з.е.	3	3				

2.2. Учебно-тематический план дисциплины (модуля)

Очно-заочной формы обучения

Раздел, тема	Виды учебной работы, академических часов								
	Всего	Самостоятельная работа	Контактная работа обучающихся с педагогическими работниками						Иная контактная работа
			Всего	Лекционные занятия	Семинарские/практические занятия	Лабораторные занятия	Иная контактная работа		
							Всего	Практическая подготовка	
Модуль 1. Семестр 4									
Раздел 1. Баланс предприятия как источник информации для анализа финансового состояния предприятия	30	20	10	2	2	0	6	-	
Раздел 2. Оценка безубыточности операционной деятельности предприятия	36	23	13	3	4	0	6	-	
Раздел 3. Анализ	33	20	13	3	4	0	6		

Раздел, тема	Виды учебной работы, академических часов							
	Всего	Самостоятельная работа	Контактная работа обучающихся с педагогическими работниками					
			Всего	Лекционные занятия	Семинарские/практические занятия	Лабораторные занятия	Иная контактная работа	
							Всего	Практическая подготовка
стоимости проекта								-
Контроль промежуточной аттестации (час)		9						
Общий объем, часов	108	63	36	8	10	0	18	-
Форма промежуточной аттестации	Зачет							

Очно-заочной формы обучения с ДОТ

Раздел, тема	Виды учебной работы, академических часов							
	Всего	Самостоятельная работа	Контактная работа обучающихся с педагогическими работниками					
			Всего	Лекционные занятия	Семинарские/практические занятия	Лабораторные занятия	Иная контактная работа	
							Всего	Практическая подготовка
Модуль 1. Семестр 4								
Раздел 1. Баланс предприятия как источник информации для анализа финансового состояния предприятия	30	20	10	2	2	0	6	-
Раздел 2. Оценка безубыточности операционной деятельности	36	23	13	3	4	0	6	-

Раздел, тема	Виды учебной работы, академических часов							
	Всего	Самостоятельная работа	Контактная работа обучающихся с педагогическими работниками					
			Всего	Лекционные занятия	Семинарские/практические занятия	Лабораторные занятия	Иная контактная работа	
							Всего	Практическая подготовка
предприятия								
Раздел 3. Анализ стоимости проекта	33	20	13	3	4	0	6	-
Контроль промежуточной аттестации (час)		9						
Общий объем, часов	108	63	36	8	10	0	18	-
Форма промежуточной аттестации	Зачет							

РАЗДЕЛ 3. УЧЕБНО-МЕТОДИЧЕСКОЕ ОБЕСПЕЧЕНИЕ САМОСТОЯТЕЛЬНОЙ РАБОТЫ ОБУЧАЮЩИХСЯ ПО ДИСЦИПЛИНЕ (МОДУЛЮ)

3.1. Виды самостоятельной работы обучающихся по дисциплине (модулю)

Очно-заочной формы обучения

Раздел, тема	Всего	Виды самостоятельной работы обучающихся					
		Академическая активность, час	Форма академической активности	Выполнение практ. заданий, час	Форма практического задания	Рубежный текущий контроль, час	Форма рубежного текущего контроля
Модуль 1. Семестр 4							
Раздел 1. Баланс предприятия как источник информации для анализа финансового состояния предприятия	20	6	Подготовка к лекционным и практическим занятиям, самостоятельное изучение раздела в ЭИОС	13	расчетное практическое задание	2	Компьютерное тестирование

Раздел 2. Оценка безубыточности операционной деятельности предприятия	23	6	Подготовка к лекционным и практическим занятиям, самостоятельное изучение раздела в ЭИОС	13	расчетное практическое задание	2	Компьютерное тестирование
Раздел 3. Анализ стоимости проекта	20	6	Подготовка к лекционным и практическим занятиям, самостоятельное изучение раздела в ЭИОС	13	расчетное практическое задание	2	Компьютерное тестирование
Общий объем по дисциплине (модулю), часов	63	18		39		6	

Очно-заочной формы обучения с ДОТ

Раздел, тема	Всего	Виды самостоятельной работы обучающихся					
		Академическая активность, час	Форма академической активности	Выполнение практ. заданий, час	Форма практического задания	Рубежный текущий контроль, час	Форма рубежного текущего контроля
Модуль 1. Семестр 4							
Раздел 1. Баланс предприятия как источник информации для анализа финансового состояния предприятия.	20	6	Подготовка к лекционным и практическим занятиям, самостоятельное изучение раздела в ЭИОС	13	расчетное практическое задание	2	Компьютерное тестирование
Раздел 2. Оценка безубыточности операционной деятельности предприятия	23	6	Подготовка к лекционным и практическим занятиям, самостоятельное изучение раздела в ЭИОС	13	расчетное практическое задание	2	Компьютерное тестирование
Раздел 3. Анализ стоимости проекта	20	6	Подготовка к лекционным и практическим занятиям, самостоятельное изучение раздела в ЭИОС	13	расчетное практическое задание	2	Компьютерное тестирование
Общий объем по дисциплине (модулю), часов	63	18		39		6	

3.2. Методические указания к самостоятельной работе по дисциплине (модулю)

МОДУЛЬ 1. Семестр 4

Раздел 1. Баланс предприятия как источник информации для анализа финансового состояния предприятия.

Цель: исследование документов бухгалтерской отчетности при проведении финансового анализа.

Перечень изучаемых элементов содержания

Роль бухгалтерской отчетности при проведении финансового анализа. Бухгалтерские и экономические критерии прибыли предприятия. Финансовые сметы, основные направления их использования и анализ. Формирование основных показателей, связывающих активы и пассивы баланса. Отчет о прибылях и убытках как источник информации о финансовых результатах. Отчет о движении денежных средств, особенности его формирования. Оценка влияния инфляции с помощью индексных методов. Роль факторного анализа в комплексной оценке деятельности предприятия.

Вопросы для самоподготовки:

1. Перечислите основные документы финансового плана.
2. Каково предназначение плана (прогноза) прибылей и убытков?
3. Каково предназначение плана (прогноза) движения денежных средств?
4. Каково предназначение плана (прогноза) балансов?
5. В чём суть ретроспективного анализа финансово-хозяйственной деятельности предприятия?
6. Какие показатели используются для анализа финансового состояния?

ПРАКТИЧЕСКОЕ ЗАДАНИЕ К РАЗДЕЛУ 1

Форма практического задания: расчетно-практическое задание

Пример расчетного практического задания

Руководство предприятия намерено увеличить выручку от реализации на 10% (50 млн. руб. до 55 млн. руб.).

Общие переменные затраты составляют для исходного варианта 35 млн. руб. Постоянные издержки равны 10 млн. рублей. Рассчитайте сумму прибыли, соответствующую новому уровню выручки.

РУБЕЖНЫЙ КОНТРОЛЬ К РАЗДЕЛУ 1: форма рубежного контроля –

компьютерное тестирование

Пример тестового задания

(??) "Только переменные затраты формируют себестоимость реализованной продукции" - это правило относится к методу

(?) традиционного АФХД

(?) учёта естественных затрат (Standard costs)

(?) классификации затрат по участию в процессе производства

(!) прямого учёта затрат (Direct Costing)

(?) верно 1 и 4

Раздел 2. Оценка безубыточности операционной деятельности предприятия.

Цель: приобретение навыков анализа финансовой отчетности организации.

Перечень изучаемых элементов содержания

Традиционные методы анализа финансовой отчетности. Основные показатели экспресс – оценки финансового состояния организации. Основные показатели метода операционного анализа CVP. Производственный и операционный рычаг: правила расчета. Финансовый левэридж: порядок расчета и оценки. Роль операционного анализа в принятии оперативных управленческих решений. Безкапитальные формы финансирования: лизинг, аренда. Сравнительный анализ лизинга и покупки в кредит. Венчурное финансирование и венчурные инвесторы.

Вопросы для самоподготовки:

1. Основные допущения в операционном анализе CVP.
2. Операционный левэридж и его воздействие на формирование финансовых результатов текущей деятельности.
3. Взаимосвязь операционного и финансового левэриджа.
4. Взаимосвязь между доходностью собственного капитала, доходностью активов и финансовым рычагом

ПРАКТИЧЕСКОЕ ЗАДАНИЕ К РАЗДЕЛУ 2

Форма практического задания: расчетно-практическое задание

Пример расчетного практического задания

Компания вложила 182 700 руб. собственных средств в развитие бизнеса, сформировав начальный уставной капитал, разделенный на 15 872 обыкновенных акций. Для развития бизнеса по расчетам предпринимателей нужны дополнительные средства в размере 459 000 руб., которые они планируют получить от бизнес-ангела в обмен на 36% долю в компании.

Определить:

- до- и пост- инвестиционную стоимость компании,
- количество акций, выпущенных для инвестора,
- цену акций компаний до и после первого раунда финансирования,
- рост цены акций компании после первого раунда финансирования.

РУБЕЖНЫЙ КОНТРОЛЬ К РАЗДЕЛУ 2: форма рубежного контроля – компьютерное тестирование

Пример тестового задания

- (??) Коэффициент финансовой устойчивости определяется как отношение...
(?) заемных средств к собственным средствам предприятия;
(!) собственных средств предприятия и субсидий к заемным;
(?) собственного капитала ко всему авансированному капиталу;
(?) всего авансируемого капитала к собственному капиталу предприятия

Раздел 3. Анализ стоимости проекта.

Цель: приобретение навыков оценки стоимости проекта; оценки эффективности проекта на основе дисконтированных показателей.

Перечень изучаемых элементов содержания

Социально-экономическая и коммерческая эффективность проекта. Метод освоенного объема в управлении проектом. Эффективность участия в проекте. Учет фактора времени в оценке инвестиционного проекта. Стоимость денег во времени: дисконтирование и компаундинг. Аннуитеты: текущая стоимость аннуитета, будущая

стоимость аннуитета. Взнос на амортизацию долга (коэффициент погашения задолженности). Фактор фонда возмещения. Норма дисконта, их классификация. Методические подходы к определению нормы дисконта. Модель средневзвешенной стоимости капитала

Вопросы для самоподготовки:

1. Классификация форм и источников финансирования проектов.
2. Определение и виды эффективности проектов.
3. Бюджетная эффективность.
4. Классификация показателей экономической эффективности проектов.
5. Базовые показатели метода освоенного объема.
6. Анализ и прогнозирование проекта с помощью метода освоенного объема.

ПРАКТИЧЕСКОЕ ЗАДАНИЕ К РАЗДЕЛУ 3

Форма практического задания: расчетно-практическое задание

Пример расчетного практического задания

Определить индекс доходности инновационного проекта.

Таблица 1

Показатели тыс. руб.	I квартал	II квартал	III квартал	IV квартал
Доходы	0	30	40	50
Единовременные затраты	20	10	15	0
Текущие затраты	0	15	15	15

РУБЕЖНЫЙ КОНТРОЛЬ К РАЗДЕЛУ 3: форма рубежного контроля – компьютерное тестирование

Пример тестового задания

- (??) Дисконтированная стоимость актива - это
- (?)...его номинальная стоимость;
- (?)...форма представления его стоимости в бухгалтерской отчетности;
- (?)...реальная стоимость нематериальных активов организации;
- (?)...рыночная стоимость объекта основных средств в будущем, приведенная к определенному моменту времени;
- (!)...сегодняшняя стоимость потоков доходов, которые будут получены от использования актива в будущем.

РАЗДЕЛ 4. ФОНД ОЦЕНОЧНЫХ СРЕДСТВ ДЛЯ ПРОВЕДЕНИЯ ПРОМЕЖУТОЧНОЙ АТТЕСТАЦИИ ОБУЧАЮЩИХСЯ ПО ДИСЦИПЛИНЕ (МОДУЛЮ)

4.1. Форма промежуточной аттестации обучающегося по дисциплине (модулю)

Контрольными мероприятиями промежуточной аттестации обучающихся по дисциплине (модулю) является зачет, который проводится в устной форме.

4.2. Перечень компетенций с указанием этапов их формирования в процессе освоения образовательной программы

Код компетенции	Содержание компетенции (части компетенции)	Результаты обучения	Этапы формирования компетенций в процессе освоения образовательной программы
ОПК-2	Способен осуществлять сбор, обработку и анализ данных, необходимых для решения поставленных управленческих задач, с использованием современного инструментария и интеллектуальных информационно-аналитических систем	Знать: методы сбора и обработки данных для проведения финансово-экономического анализа	Этап формирования знаний
		Уметь: анализировать и интерпретировать финансовую, бухгалтерскую и иную информацию, содержащуюся в отчетности предприятий различных форм собственности	Этап формирования умений
		Владеть: методами финансового анализа для разработки проекта	Этап формирования навыков и получения опыта
ПК-2	Способен применять основные методы социально-экономической оценки эффективности проектов	Знать: основные методы социально-экономической оценки эффективности проектов	Этап формирования знаний
		Уметь: рассчитывать социально-экономическую эффективность проекта и выбрать наилучший варианта	Этап формирования умений
		Владеть: навыками расчёта показателей бюджетной эффективности проекта	Этап формирования навыков и получения опыта

4.3. Описание показателей и критериев оценивания компетенций на различных этапах их формирования, описание шкал оценивания

Код компетенции	Этапы формирования компетенций	Показатель оценивания компетенции	Критерии и шкалы оценивания
ОПК-2, ПК-2	Этап формирования знаний.	Теоретический блок вопросов. Уровень освоения программного материала, логика и грамотность изложения, умение самостоятельно обобщать и излагать материал	1) обучающийся глубоко и прочно освоил программный материал, исчерпывающе, последовательно, грамотно и логически стройно его излагает, тесно увязывает с задачами и будущей деятельностью, не затрудняется с ответом при видоизменении задания, умеет самостоятельно обобщать и излагать материал, не допуская

			<p>ошибок: (9-10] баллов; 2) обучающийся твердо знает программный материал, грамотно и по существу излагает его, не допуская существенных неточностей в ответе на вопрос, может правильно применять теоретические положения: [8-9) баллов; 3) обучающийся освоил основной материал, но не знает отдельных деталей, допускает неточности, недостаточно правильные формулировки, нарушает последовательность в изложении программного материала: (6-8) баллов; 4) обучающийся не знает значительной части программного материала, допускает существенные ошибки: [0-6] баллов.</p>
ОПК-2, ПК-2	Этап формирования умений	<p>Аналитическое задание (<i>задачи, ситуационные задания, кейсы, проблемные ситуации и т.д.</i>)</p> <p>Практическое применение теоретических положений применительно к профессиональным задачам, обоснование принятых решений</p>	<p>1) свободно справляется с задачами и практическими заданиями, правильно обосновывает принятые решения, задание выполнено верно, даны ясные аналитические выводы к решению задания, подкрепленные теорией: [9-10] баллов; 2) владеет необходимыми умениями и навыками при выполнении практических заданий, задание выполнено верно, отмечается хорошее развитие аргумента, однако отмечены погрешности в ответе, скорректированные при собеседовании: [8-9) баллов; 3) испытывает затруднения в выполнении практических заданий, задание выполнено с ошибками, отсутствуют логические выводы и заключения к решению: (6-8) баллов; 4) практические задания,</p>
ОПК-2, ПК-2	Этап формирования навыков и получения опыта.	<p>Аналитическое задание (<i>задачи, ситуационные задания, кейсы, проблемные ситуации и т.д.</i>)</p>	<p>3) испытывает затруднения в выполнении практических заданий, задание выполнено с ошибками, отсутствуют логические выводы и заключения к решению: (6-8) баллов; 4) практические задания,</p>

		Решение практических заданий и задач, владение навыками и умениями при выполнении практических заданий, самостоятельность, умение обобщать и излагать материал.	задачи выполняет с большими затруднениями или задание не выполнено вообще, или задание выполнено не до конца, нет четких выводов и заключений по решению задания, сделаны неверные выводы по решению задания: [0-6] баллов.
--	--	---	--

4.4 Типовые контрольные задания или иные материалы, необходимые для оценки знаний, умений, навыков и (или) опыта деятельности, характеризующих этапы формирования компетенций в процессе освоения образовательной программы

Примерные вопросы для проведения промежуточной аттестации обучающихся по дисциплине (модулю)

Теоретический блок вопросов

Модуль 1. Семестр 4

1. Основные и регулирующие статьи баланса, которые учитывают при проведении финансового анализа.
2. Сводная и консолидированная бухгалтерская отчетность.
3. основные цели составления финансового плана.
4. Финансовый контроль: объект контроля, виды и формы финансового контроля.
5. Информационная база для принятия финансовых решений.
6. Состав и основные элементы финансовой отчетности.
7. Методы формирования отчета о движении денежных средств.
8. Роль финансового анализа в принятии управленческих решений.
9. Взаимосвязь финансового и управленческого анализа.
10. Нормативная база проектного финансирования в РФ.
11. Проблема проработанности и разумности предположений, лежащих в основе модели оценки проекта.
12. Терминальная стоимость проекта.
13. Оценка чувствительности и определение точки безубыточности инвестиционного проекта
14. Сценарии реализации проекта: пессимистический, оптимистический и оптимальный.
15. Возможные финансовые кризисы: кассовые разрывы и нависание долга; атака конкурентов; проблемы с поставщиками; потеря клиентов; неэффективный менеджмент.
16. Учет особенностей каждого этапа инвестирования при оценке результатов.
17. Учет инвестиционных, эксплуатационных и рыночных рисков в процессе управления жизненным циклом.
18. Бюджет реализации инвестиционного проекта.
19. Основные этапы работ по нейтрализации проектных рисков, выполняемых на предприятии.
20. Причины снижения эффективности реализации инвестиционных проектов.
21. Акции как объект инвестирования.
22. Облигации как объект инвестирования.
23. Процедура формирования инвестиционного портфеля.
24. Инвестиционный налоговый кредит.

25. Метод самофинансирования инвестиций, недостатки и преимущества этого метода.
26. Кредитное финансирование инвестиций, позитивные и негативные стороны этого метода.
27. Состав собственных источников финансирования инвестиций предприятия.
28. Разработка календарного плана реализации инвестиционных проектов.
29. Разработка бюджета реализации инвестиционного проекта.
30. Планирование и составление проектного бюджета.

Аналитический блок вопросов

Модуль 1. Семестр 4

1. Показатели ликвидности и оценка ликвидности баланса организации (на примере).
2. Оценка финансовой устойчивости организации (на примере)?
3. Виды денежных средств и задачи анализа денежных средств.
4. Анализ и оценка инвестиционных решений организации.
5. Методы количественных инвестиционно-финансовых расчетов
6. Бюджетный метод управления финансовыми ресурсами.
7. Формы и методы совершенствования информационной поддержки инновационной деятельности.
8. Оценка эффективности информационной системы управления организации.
9. Отчет о прибылях и убытках и его использование для оценки финансовых результатов хозяйственной деятельности.
10. Отчет о движении денежных средств и его использование в аналитических целях.
11. Горизонтальный и вертикальный анализ бухгалтерского баланса.
12. Анализ состава и структуры активов и пассивов организации.
13. Трендовый анализ.
14. Использование вероятностных методов при оценке динамики.
15. Анализ ликвидности и платежеспособности.
16. Анализ кредитоспособности организации.
17. Анализ деловой активности организации.
18. Подход к оценке рисков в зависимости от полноты информации, которая есть у субъекта.
19. Оценка рисков инновационных проектов.
20. Сравнение инвестиционных проектов по показателям чистого дисконтированного дохода, индекса доходности, внутренней нормы доходности и сроку окупаемости.
21. Определение финансовой реализуемости инвестиций.
22. Срок работы и остаточная стоимость проекта.
23. Ключевые показатели прогнозной финансовой отчетности: выручка, валовая прибыль, валовая рентабельность, операционная прибыль до вычета амортизации.
24. Анализ чувствительности проектов.
25. Процедуры тщательного изучения (due diligence): оценка управляющей команды; финансовый аудит; оценка технологии; оценка прав на интеллектуальную собственность (IP).
26. Средневзвешенная стоимость капитала (WACC).
27. Возврат на инвестиции (ROI).
28. Рентабельность собственного капитала (ROE).
29. Рентабельность инвестированного капитала (ROIC).
30. Эффективность управления активами (AT).

4.5 Методические материалы, определяющие процедуры оценивания знаний, умений, навыков и (или) опыта деятельности, характеризующих этапы формирования компетенций

Промежуточная аттестация по дисциплине (модулю) проводится в соответствии с Положением о промежуточной аттестации обучающихся по основным профессиональным образовательным программам высшего образования – программ бакалавриата в Российском государственном социальном университете и Положение о балльно-рейтинговой системе оценки успеваемости обучающихся по основным профессиональным образовательным программам высшего образования - программам бакалавриата, программам специалитета, программам магистратуры в Российском государственном социальном университете.

На промежуточную аттестацию отводится 20 рейтинговых баллов.

Ответы обучающегося на контрольном мероприятии промежуточной аттестации оцениваются педагогическим работником по 20 - балльной шкале, а итоговая оценка по дисциплине (модулю) выставляется по пятибалльной системе для экзамена/дифференцированного зачета и по системе зачтено/не зачтено для зачета.

Критерии выставления оценки определяются Положением о балльно-рейтинговой системе оценки успеваемости обучающихся по основным профессиональным образовательным программам высшего образования - программам бакалавриата, программам специалитета, программам магистратуры в Российском государственном социальном университете.

РАЗДЕЛ 5. УСЛОВИЯ РЕАЛИЗАЦИИ ДИСЦИПЛИНЫ (МОДУЛЯ)

5.1. Перечень основной и дополнительной учебной литературы для освоения дисциплины (модуля)

5.1.1. Основная литература

1. Лукасевич, И. Я. Финансовый менеджмент в 2 ч. Часть 2. Инвестиционная и финансовая политика фирмы: учебник и практикум для вузов / И. Я. Лукасевич. — 4-е изд., перераб. и доп. — Москва: Издательство Юрайт, 2022. — 304 с. — (Высшее образование). — ISBN 978-5-534-03727-2. — Текст: электронный // Образовательная платформа Юрайт [сайт]. — URL: <https://urait.ru/bcode/492680>
2. Поляков, Н. А. Управление инновационными проектами: учебник и практикум для вузов / Н. А. Поляков, О. В. Мотовилов, Н. В. Лукашов. — Москва: Издательство Юрайт, 2022. — 330 с. — (Высшее образование). — ISBN 978-5-534-00952-1. — Текст: электронный // Образовательная платформа Юрайт [сайт]. — URL: <https://urait.ru/bcode/489513>

5.1.2. Дополнительная литература:

1. Антохонова, И. В. Методы прогнозирования социально-экономических процессов: учебное пособие для вузов / И. В. Антохонова. — 2-е изд., испр. и доп. — Москва: Издательство Юрайт, 2022. — 213 с. — (Высшее образование). — ISBN 978-5-534-04096-8. — Текст: электронный // Образовательная платформа Юрайт [сайт]. — URL: <https://urait.ru/bcode/492661>

5.2. Перечень ресурсов информационно-коммуникационной сети «Интернет», необходимых для освоения дисциплины (модуля)

№ №	Название электронного	Описание электронного ресурса	Используемый для работы адрес
----------------	----------------------------------	--------------------------------------	--

	ресурса		
1.	ЭБС «Университетская библиотека онлайн»	Электронная библиотека, обеспечивающая доступ высших и средних учебных заведений, публичных библиотек и корпоративных пользователей к наиболее востребованным материалам по всем отраслям знаний от ведущих российских издательств	http://biblioclub.ru/
2.	Образовательная платформа Юрайт	Электронно-библиотечная система для ВУЗов, ССУЗов, обеспечивающая доступ к учебникам, учебной и методической литературе по различным дисциплинам.	https://urait.ru/
3.	Научная электронная библиотека eLIBRARY.ru	Крупнейший российский информационно-аналитический портал в области науки, технологии, медицины и образования, содержащий рефераты и полные тексты более 34 млн научных публикаций и патентов	http://elibrary.ru/
4.	База данных "EastView"	Полнотекстовая база данных периодических изданий	https://dlib.eastview.com
5.	Электронная библиотека "Grebennikon"	Библиотека предоставляет доступ более чем к 30 журналам, выпускаемых Издательским домом "Гребенников".	https://grebennikon.ru/

5.3 Методические указания для обучающихся по освоению дисциплины (модуля)

Освоение обучающимся дисциплины (модуля) «*Финансово-экономический анализ в проектной деятельности*» предполагает изучение материалов дисциплины (модуля) на аудиторных занятиях и в ходе самостоятельной работы. Аудиторные занятия проходят в форме лекций, семинаров и практических занятий. Самостоятельная работа включает разнообразный комплекс видов и форм работы обучающихся.

Для успешного освоения дисциплины (модуля) и достижения поставленных целей необходимо внимательно ознакомиться с рабочей программой дисциплины (модуля), доступной в электронной информационно-образовательной среде РГСУ.

Следует обратить внимание на списки основной и дополнительной литературы, на предлагаемые преподавателем ресурсы информационно-телекоммуникационной сети Интернет. Эта информация необходима для самостоятельной работы обучающегося.

При подготовке к аудиторным занятиям необходимо помнить особенности каждой формы его проведения.

Подготовка к учебному занятию лекционного типа заключается в следующем.

С целью обеспечения успешного обучения обучающийся должен готовиться к лекции, поскольку она является важнейшей формой организации учебного процесса, поскольку:

- знакомит с новым учебным материалом;
- разъясняет учебные элементы, трудные для понимания;
- систематизирует учебный материал;
- ориентирует в учебном процессе.

С этой целью:

- внимательно прочитайте материал предыдущей лекции;
- ознакомьтесь с учебным материалом по учебнику и учебным пособиям с темой прочитанной лекции;

- внесите дополнения к полученным ранее знаниям по теме лекции на полях лекционной тетради;
- запишите возможные вопросы, которые вы зададите лектору на лекции по материалу изученной лекции;
- постарайтесь уяснить место изучаемой темы в своей подготовке;
- узнайте тему предстоящей лекции (по тематическому плану, по информации лектора) и запишите информацию, которой вы владеете по данному вопросу.

Подготовка к занятию семинарского типа

При подготовке и работе во время занятий семинарского типа следует обратить внимание на следующие моменты: на процесс предварительной подготовки, на работу во время занятия, обработку полученных результатов, исправление полученных замечаний.

Предварительная подготовка к учебному занятию семинарского типа заключается в изучении теоретического материала в отведенное для самостоятельной работы время, ознакомление с инструктивными материалами с целью осознания задач практического занятия, техники безопасности при работе с приборами, веществами.

Работа во время проведения учебного занятия семинарского типа включает:

- консультирование студентов преподавателями и вспомогательным персоналом с целью предоставления исчерпывающей информации, необходимой для самостоятельного выполнения предложенных преподавателем задач, ознакомление с правилами техники безопасности при работе в лаборатории;
- самостоятельное выполнение заданий согласно обозначенной учебной программой тематики.

Обработка, обобщение полученных результатов практического задания проводится обучающимися самостоятельно или под руководством преподавателя (в зависимости от степени сложности поставленных задач). В результате оформляется индивидуальный отчет. Подготовленная к сдаче на контроль и оценку работа сдается преподавателю. Форма отчетности может быть письменная, устная или две одновременно. Главным результатом в данном случае служит получение положительной оценки по каждому практическому занятию. Это является необходимым условием при проведении рубежного контроля и допуска к зачету и экзамену. При получении неудовлетворительных результатов обучающийся имеет право в дополнительное время пересдать преподавателю работу до проведения промежуточной аттестации.

Самостоятельная работа.

Для более углубленного изучения темы задания для самостоятельной работы рекомендуется выполнять параллельно с изучением данной темы. При выполнении заданий по возможности используйте наглядное представление материала. Более подробная информация о самостоятельной работе представлена в разделах «Учебно-методическое обеспечение самостоятельной работы по дисциплине (модулю)», «Методические указания к самостоятельной работе по дисциплине (модулю)».

5.4 Информационно-технологическое обеспечение образовательного процесса по дисциплины (модуля)

5.4.1. Средства информационных технологий

1. Персональные компьютеры;
2. Средства доступа в Интернет;
3. Проектор.

5.4.2. Программное обеспечение

1. Операционная система: Astra Linux SE или Windows 7
2. Пакет офисных программ: LibreOffice или Microsoft Office Professional Plus 2007 Russian Academic

3. Справочная система Консультант+
4. Okular или Acrobat Reader DC
5. Ark или 7-zip
6. SKY DNS
7. TrueConf (client)

5.4.3. Информационные справочные системы и профессиональные базы

данных

№ №	Название электронного ресурса	Описание электронного ресурса	Используемый для работы адрес
1.	ЭБС «Университетская библиотека онлайн»	Электронная библиотека, обеспечивающая доступ высших и средних учебных заведений, публичных библиотек и корпоративных пользователей к наиболее востребованным материалам по всем отраслям знаний от ведущих российских издательств	http://biblioclub.ru/
2.	Образовательная платформа Юрайт	Электронно-библиотечная система для ВУЗов, ССУЗов, обеспечивающая доступ к учебникам, учебной и методической литературе по различным дисциплинам.	https://urait.ru/
3.	Научная электронная библиотека eLIBRARY.ru	Крупнейший российский информационно-аналитический портал в области науки, технологии, медицины и образования, содержащий рефераты и полные тексты более 34 млн научных публикаций и патентов	http://elibrary.ru/
4.	База данных "EastView"	Полнотекстовая база данных периодических изданий	https://dlib.eastview.com
5.	Электронная библиотека "Grebennikon"	Библиотека предоставляет доступ более чем к 30 журналам, выпускаемых Издательским домом "Гребенников".	https://grebennikon.ru/

5.5 Материально-техническое обеспечение образовательного процесса по дисциплине (модулю)

Для изучения дисциплины (модуля) «*Финансово-экономический анализ в проектной деятельности*» в рамках реализации основной профессиональной образовательной программы высшего образования – программы бакалаврита по направлению подготовки/специальности *38.03.02 Менеджмент* используются:

Учебная аудитория для занятий лекционного типа оснащена специализированной мебелью (стол для преподавателя, парты, стулья, доска для написания мелом); техническими средствами обучения (видеопроjectionное оборудование, средства звуковоспроизведения, экран и имеющие выход в сеть Интернет), а также (при наличии).

Учебная аудитория для занятий семинарского типа: оснащена специализированной мебелью (стол для преподавателя, парты, стулья, доска для написания мелом); техническими средствами обучения (видеопроjectionное оборудование, средства звуковоспроизведения, экран и имеющие выход в сеть Интернет).

Помещения для самостоятельной работы обучающихся: оснащены специализированной мебелью (парты, стулья) техническими средствами обучения

(персональные компьютеры с доступом в сеть Интернет и обеспечением доступа в электронно-информационную среду университета, программным обеспечением).

5.6 Образовательные технологии

При реализации дисциплины (модуля) «*Финансово-экономический анализ в проектной деятельности*» применяются различные образовательные технологии, в том числе технологии электронного обучения.

Освоение дисциплины (модуля) «*Финансово-экономический анализ в проектной деятельности*» предусматривает использование в учебном процессе активных и интерактивных форм проведения учебных занятий в форме деловых и ролевых игр, разбора конкретных ситуаций и др. в сочетании с внеаудиторной работой с целью формирования и развития **профессиональных** навыков обучающихся.

При освоении дисциплины (модуля) «*Финансово-экономический анализ в проектной деятельности*» предусмотрено применением электронного обучения.

Учебные часы дисциплины (модуля) «*Финансово-экономический анализ в проектной деятельности*» предусматривают классическую контактную работу преподавателя с обучающимся в аудитории и контактную работу посредством электронной информационно-образовательной среды в синхронном и асинхронном режиме (вне аудитории) посредством применения возможностей компьютерных технологий (электронная почта, электронный учебник, тестирование, вебинар, видеофильм, презентация, форум и др.).

В рамках дисциплины (модуля) «*Финансово-экономический анализ в проектной деятельности*» предусмотрены встречи с руководителями и работниками организаций, деятельность которых связана с *направленностью*, реализуемой основной профессиональной образовательной программы высшего образования – программы бакалавриата.

Лист регистрации изменений

№ п/п	Содержание изменения	Реквизиты документа об утверждении изменения	Дата введения изменения
1.	Утверждена и введена в действие решением Ученого совета факультета на основании Федерального государственного образовательного стандарта высшего образования по направлению подготовки 38.03.02 Менеджмент (уровень бакалавриата), утвержденным приказом Министерства образования и науки Российской Федерации от 12 августа 2020 г. № 970	Протокол заседания Ученого совета факультета № 9 от «28» апреля 2022 года	01.09.2022
2.			— . — . —



Министерство науки и высшего образования Российской Федерации
Федеральное государственное бюджетное образовательное
учреждение высшего образования
«Российский государственный социальный университет»

«УТВЕРЖДАЮ»

Декан факультета управления

А.Н.Островский

«28» апреля 2022 г.

**РАБОЧАЯ ПРОГРАММА ДИСЦИПЛИНЫ (МОДУЛЯ)
ИННОВАЦИОННОЕ ПРЕДПРИНИМАТЕЛЬСТВО**

**Направление подготовки
38.03.02 - Менеджмент**

**Направленность программы:
Управление проектами**

**ОБРАЗОВАТЕЛЬНАЯ ПРОГРАММА ВЫСШЕГО ОБРАЗОВАНИЯ -
ПРОГРАММА БАКАЛАВРИАТА**

**Уровень профессионального образования
Высшее образование – бакалавриат**

**Форма обучения
очно-заочная, очно-заочная с ДОТ**

Москва 2022

Рабочая программа дисциплины (модуля) «*Инновационное предпринимательство*» разработана на основании федерального государственного образовательного стандарта высшего образования – *бакалавриата* по направлению подготовки 38.03.02 *Менеджмент*, утвержденного приказом Министерства образования и науки Российской Федерации от 12.08.2020 № 970, учебного плана по основной профессиональной образовательной программе высшего образования - программы *бакалавриата* по направлению подготовки 38.03.02 *Менеджмент*, а также с учетом рекомендованной примерной основной образовательной программой и с учетом следующих профессиональных стандартов, сопряженных с профессиональной деятельностью выпускника:

- 08.041 «Специалист в сфере управления проектами государственно-частного партнёрства»;
- 08.018 «Специалист по управлению рисками».

Рабочая программа дисциплины (модуля) «*Инновационное предпринимательство*» разработана доктором экономических наук, профессором, профессором факультета управления Сафроновой Анастасией Анатольевной.

Руководитель основной профессиональной образовательной программы
к.с.н., доцент

Т.А. Евстратова

(подпись)

Рабочая программа дисциплины (модуля) обсуждена и утверждена на Ученом совете факультета управления
Протокол №9 от 28 апреля 2022 г
Декан факультета
Кандидат медицинских наук

А.Н. Островский

Рабочая программа дисциплины (модуля) рекомендована к утверждению представителями организаций-работодателей:
Акционерное общество «АНКОР»
Заместитель генерального директора

Т. БАСКИНА

(подпись)

Закрытое акционерное общество
«ЭКОПСИ Консалтинг»,
Директор проектов

С.В. БАРАНОВ

(подпись)

Рабочая программа дисциплины (модуля) рецензирована и рекомендована к утверждению:
Д.э.н., профессор Финансового университета при Правительстве РФ

И.Ю. БЕЛЯЕВА

(подпись)

Д.с.н., профессор
факультета управления

О.А. УРЖА

(подпись)

Согласовано
Научная библиотека, директор

И.Г. МАЛЯР

(подпись)

СОДЕРЖАНИЕ:

РАЗДЕЛ 1. ПАСПОРТ РАБОЧЕЙ ПРОГРАММЫ ДИСЦИПЛИНЫ (МОДУЛЯ)	4
1.1. Цель и задачи дисциплины (модуля)	4
1.2. Место дисциплины (модуля) в структуре основной профессиональной образовательной программы высшего образования- программы бакалавриата	4
1.3. Планируемые результаты обучения по дисциплине (модулю) в рамках планируемых результатов освоения основной профессиональной образовательной программы	4
РАЗДЕЛ 2. СТРУКТУРА И СОДЕРЖАНИЕ ДИСЦИПЛИНЫ (МОДУЛЯ)	5
2.1 Объем дисциплины (модуля), включая контактную работу обучающегося с педагогическими работниками и самостоятельную работу обучающегося	5
2.2. Учебно-тематический план дисциплины (модуля)	6
РАЗДЕЛ 3. УЧЕБНО-МЕТОДИЧЕСКОЕ ОБЕСПЕЧЕНИЕ САМОСТОЯТЕЛЬНОЙ РАБОТЫ ОБУЧАЮЩИХСЯ ПО ДИСЦИПЛИНЕ (МОДУЛЮ)	8
3.1. Виды самостоятельной работы обучающихся по дисциплине (модулю)	8
3.2. Методические указания к самостоятельной работе по дисциплине (модулю)	10
РАЗДЕЛ 4. ФОНД ОЦЕНОЧНЫХ СРЕДСТВ ДЛЯ ПРОВЕДЕНИЯ ПРОМЕЖУТОЧНОЙ АТТЕСТАЦИИ ОБУЧАЮЩИХСЯ ПО ДИСЦИПЛИНЕ (МОДУЛЮ)	22
4.1. Форма промежуточной аттестации обучающегося по дисциплине (модулю)	22
4.2. Перечень компетенций с указанием этапов их формирования в процессе освоения образовательной программы	22
4.3. Описание показателей и критериев оценивания компетенций на различных этапах их формирования, описание шкал оценивания	23
4.4 Типовые контрольные задания или иные материалы, необходимые для оценки знаний, умений, навыков и (или) опыта деятельности, характеризующих этапы формирования компетенций в процессе освоения образовательной программы	25
4.5 Методические материалы, определяющие процедуры оценивания знаний, умений, навыков и (или) опыта деятельности, характеризующих этапы формирования компетенций	28
РАЗДЕЛ 5. УСЛОВИЯ РЕАЛИЗАЦИИ ДИСЦИПЛИНЫ (МОДУЛЯ)	19
5.1. Перечень основной и дополнительной учебной литературы для освоения дисциплины (модуля)	29
5.2. Перечень ресурсов информационно-коммуникационной сети «Интернет», необходимых для освоения дисциплины (модуля)	29
5.3 Методические указания для обучающихся по освоению дисциплины (модуля)	30
5.4 Информационно-технологическое обеспечение образовательного процесса по дисциплины (модуля)	31
5.5 Материально-техническое обеспечение образовательного процесса по дисциплине (модулю)	32
5.6 Образовательные технологии	32
Лист регистрации изменений	24

РАЗДЕЛ 1. ПАСПОРТ РАБОЧЕЙ ПРОГРАММЫ ДИСЦИПЛИНЫ (МОДУЛЯ)

1.1. Цель и задачи дисциплины (модуля).

Цель дисциплины (модуля) «Инновационное предпринимательство» заключается в получении обучающимися теоретических знаний и практических навыков анализа рыночных возможностей фирмы для создания инновационных товаров и услуг.

Задачи дисциплины (модуля):

В результате изучения курса выпускник должен решать следующие профессиональные задачи (в сфере организационно-управленческой; информационно-аналитической; предпринимательской деятельности):

1. проводить анализ деловой среды фирмы для принятия решений о создании инновационных товаров и услуг;
2. разрабатывать бизнес-план проекта с учётом рыночных и специфических рисков.

1.2. Место дисциплины (модуля) в структуре основной профессиональной образовательной программы высшего образования- программы бакалавриата

Дисциплина (модуль) «Инновационное предпринимательство» реализуется части, формируемой участниками образовательных отношений основной профессиональной образовательной программы по направлению подготовки 38.03.02 - Менеджмент (уровень бакалавриата) очно-заочной и очно-заочной с ДОТ формам обучения.

Изучение дисциплины (модуля) «Инновационное предпринимательство» базируется на знаниях и умениях, полученных обучающимися ранее в ходе освоения программного материала ряда дисциплин (модулей): «Экономика», «Теория управления и организации», «».

Перечень последующих дисциплин (модулей), для которых необходимы знания, умения и навыки, формируемые данной дисциплиной (модулем): «Риск-менеджмент», «Коммерциализация инновационных проектов», «Научные исследования в профессиональной деятельности».

1.3. Планируемые результаты обучения по дисциплине (модулю) в рамках планируемых результатов освоения основной профессиональной образовательной программы.

Процесс освоения дисциплины (модуля) направлен на формирование у обучающихся следующих общепрофессиональных и профессиональных компетенций: УК-1; ОПК-4 в соответствии с основной профессиональной образовательной программой по направлению подготовки 38.03.02 - Менеджмент (бакалавр).

В результате освоения дисциплины (модуля) обучающийся должен демонстрировать следующие результаты:

Категория компетенций	Код компетенции	Формулировка компетенции	Код и наименование индикатора достижения компетенции	Результаты обучения
Общепрофессиональная компетенция	УК-1	Способен осуществлять поиск, критический анализ и синтез информации, применять системный подход для	УК-1.1 оценивать экономические и социальные условия осуществления предпринимательской деятельности	Знать: методы анализа современных тенденций развития внешней и внутренней среды фирмы; Уметь: проводить анализ экономического и научно-технического факторов

		решения поставленных задач		внешней среды фирмы; Владеть: методами анализа конкурентного рынка фирмы
Профессиональная компетенция	ОПК-4	Способен выявлять и оценивать новые рыночные возможности, разрабатывать бизнес-планы создания и развития новых направлений деятельности и организаций	ОПК-4.1 Разрабатывать инновационную стратегию фирмы на основании анализа конкурентного рынка	Знать: подходы к разработке инновационной стратегии фирмы Уметь: анализировать величину необходимых капиталовложений, будущих текущих затрат, рассчитывать их окупаемость, социально-экономическую эффективность нововведений и величины рисков; Владеть: навыками разработки бизнес-плана по созданию инновационного продукта

РАЗДЕЛ 2. СТРУКТУРА И СОДЕРЖАНИЕ ДИСЦИПЛИНЫ (МОДУЛЯ)

2.1 Объем дисциплины (модуля), включая контактную работу обучающегося с педагогическими работниками и самостоятельную работу обучающегося

Общая трудоемкость дисциплины (модуля), изучаемой в 7 семестре, составляет 4 зачетные единицы. По дисциплине (модулю) предусмотрен зачет.

Очно-заочная форма обучения

Вид учебной работы	Всего часов	Семестры				
		7				
Аудиторные учебные занятия, всего	24	24				
Учебные занятия лекционного типа	10	10				
Учебные занятия семинарского типа	14	14				
Лабораторные занятия	0	0				
Иная контактная работа	24	24				
Самостоятельная работа обучающихся, всего	60	60				
Вид промежуточной аттестации, контроль (час)	36	Экзамен				

Общая трудоемкость учебной дисциплины, з.е.	4	4				
--	----------	----------	--	--	--	--

Очно-заочная форма обучения с ДОТ

Вид учебной работы	Всего часов	Семестры				
		7				
Аудиторные учебные занятия, всего	24	24				
Учебные занятия лекционного типа	10	10				
Учебные занятия семинарского типа	14	14				
Лабораторные занятия	0	0				
Иная контактная работа	24	24				
Самостоятельная работа обучающихся, всего	60	60				
Вид промежуточной аттестации, контроль (час)	36	Экзамен				
Общая трудоемкость учебной дисциплины, з.е.	4	4				

2.2. Учебно-тематический план дисциплины (модуля)

Очно-заочной формы обучения

Раздел, тема	Виды учебной работы, академических часов								
	Всего	Самостоятельная работа	Контактная работа обучающихся с педагогическими работниками						Иная контактная работа
			Всего	Лекционные занятия	Семинарские/практические занятия	Лабораторные занятия	Иная контактная работа		
							Всего	Практическая подготовка	
Модуль 1. Семестр 7									
Раздел 1. Инновационная сущность предпринимательской деятельности.	24	14	10	2	2	0	6	-	
Раздел 2. Диагностика внешней среды предпринимательских	25	13	12	2	4	0	6	-	

Раздел, тема	Виды учебной работы, академических часов							
	Всего	Самостоятельная работа	Контактная работа обучающихся с педагогическими работниками					
			Всего	Лекционные занятия	Семинарские/практические занятия	Лабораторные занятия	Иная контактная работа	
							Всего	Практическая подготовка
организаций								
Раздел 3. Конкурентная стратегия инновационного предпринимательства	22	12	10	2	4	0	4	-
Раздел 4. Бизнес-планирование инновационного проекта	20	12	8	2	2		4	
Раздел 5. Инновационный бизнес и его результаты.	24	12	8	2	2		4	
Контроль промежуточной аттестации (час)		36						
Общий объем, часов	144	60	48	10	14	0	24	-
Форма промежуточной аттестации	Экзамен							

Очно-заочной формы обучения с ДОТ

Раздел, тема	Виды учебной работы, академических часов						
	Всего	Самостоятельная работа	Контактная работа обучающихся с педагогическими работниками				
			Всего	Лекционные занятия	Семинарские/практические занятия	Лабораторные занятия	Иная контактная работа

							Всего	Практичес кая ПОДГОТОВКА
Модуль 1. Семестр 7								
Раздел 1. Инновационная сущность предпринимательской деятельности.	24	14	10	2	2	0	6	-
Раздел 2. Диагностика внешней среды предпринимательских организаций	25	13	12	2	4	0	6	-
Раздел 3. Конкурентная стратегия инновационного предпринимательства	22	12	10	2	4	0	4	-
Раздел 4. Бизнес- планирование инновационного проекта	20	12	8	2	2		4	
Раздел 5. Инновационный бизнес и его результаты.	24	12	8	2	2		4	
Контроль промежуточной аттестации (час)		9						
Общий объем, часов	144	60	48	10	14	0	24	-
Форма промежуточной аттестации	Экзамен							

РАЗДЕЛ 3. УЧЕБНО-МЕТОДИЧЕСКОЕ ОБЕСПЕЧЕНИЕ САМОСТОЯТЕЛЬНОЙ РАБОТЫ ОБУЧАЮЩИХСЯ ПО ДИСЦИПЛИНЕ (МОДУЛЮ)

3.1. Виды самостоятельной работы обучающихся по дисциплине (модулю)

Очно-заочной формы обучения

Раздел, тема	Всего	Виды самостоятельной работы обучающихся
--------------	-------	---

		Академическая активность, час	Форма академической активности	Выполнение практ. заданий, час	Форма практического задания	Рубежный текущий контроль, час	Форма рубежного текущего контроля
Модуль 1. Семестр 7							
Раздел 1. Инновационная сущность предпринимательской деятельности	14	8	Подготовка к лекционным и практическим занятиям, самостоятельное изучение раздела в ЭИОС	4	расчетное практическое задание	2	Компьютерное тестирование
Раздел 2. Диагностика внешней среды предпринимательских организаций	12	6	Подготовка к лекционным и практическим занятиям, самостоятельное изучение раздела в ЭИОС	4	расчетное практическое задание	2	Компьютерное тестирование
Раздел 3. Конкурентная стратегия инновационного предпринимательства	10	6	Подготовка к лекционным и практическим занятиям, самостоятельное изучение раздела в ЭИОС	2	расчетное практическое задание	2	Компьютерное тестирование
Раздел 4. Бизнес- планирование инновационного проекта	12	8	Подготовка к лекционным и практическим занятиям, самостоятельное изучение раздела в ЭИОС	2	расчетное практическое задание	2	Компьютерное тестирование
Раздел 5. Инновационный бизнес и его результаты	12	8	Подготовка к лекционным и практическим занятиям, самостоятельное изучение раздела в ЭИОС	2	расчетное практическое задание	2	Компьютерное тестирование
Общий объем по дисциплине (модулю), часов	60	36		14		10	

Очно-заочной формы обучения с ДОТ

Раздел, тема	Всего	Виды самостоятельной работы обучающихся
--------------	-------	---

		Академическая активность, час	Форма академической активности	Выполнение практ. заданий, час	Форма практического задания	Рубежный текущий контроль, час	Форма рубежного текущего контроля
Модуль 1. Семестр 7							
Раздел 1. Инновационная сущность предпринимательской деятельности	14	8	Подготовка к лекционным и практическим занятиям, самостоятельное изучение раздела в ЭИОС	4	расчетное практическое задание	2	Компьютерное тестирование
Раздел 2. Диагностика внешней среды предпринимательских организаций	12	6	Подготовка к лекционным и практическим занятиям, самостоятельное изучение раздела в ЭИОС	4	расчетное практическое задание	2	Компьютерное тестирование
Раздел 3. Конкурентная стратегия инновационного предпринимательства	10	6	Подготовка к лекционным и практическим занятиям, самостоятельное изучение раздела в ЭИОС	2	расчетное практическое задание	2	Компьютерное тестирование
Раздел 4. Бизнес- планирование инновационного проекта	12	8	Подготовка к лекционным и практическим занятиям, самостоятельное изучение раздела в ЭИОС	2	расчетное практическое задание	2	Компьютерное тестирование
Раздел 5. Инновационный бизнес и его результаты	12	8	Подготовка к лекционным и практическим занятиям, самостоятельное изучение раздела в ЭИОС	2	расчетное практическое задание	2	Компьютерное тестирование
Общий объем по дисциплине (модулю), часов	60	36		14		6	

3.2. Методические указания к самостоятельной работе по дисциплине (модулю)

МОДУЛЬ 1. Семестр 7

Раздел 1. Инновационная сущность предпринимательской деятельности.

Цель: исследование сущности предпринимательской деятельности, источников финансирования инновационной деятельности, финансирования инновационной деятельности за счет собственных средств.

Перечень изучаемых элементов содержания

Инновационная сущность предпринимательской деятельности. Предпринимательство как особая форма экономической активности. Виды источников финансирования инновационной деятельности. Эмиссия прав собственности. Лизинг, Коммерческий кредит. Собственные средства. Заемные средства инициатора инвестирования. Нераспределенная прибыль. Займы. Эмиссия прав. Банковские кредиты. Коммерческий кредит. Заемные средства в финансировании инновационной деятельности

Вопросы для самоподготовки:

1. Нераспределенная прибыль как важный источник финансирования инвестиций предприятия, и капитальных затрат на инновационную деятельность, в частности.
2. Механизм инновационного предпринимательства.
3. Система поддержки инновационного предпринимательства.
4. Организационные формы инновационного предпринимательства.
5. Децентрализация инновационного предпринимательства.
6. Правовая среда и инфраструктура развития инновационной деятельности.

ПРАКТИЧЕСКОЕ ЗАДАНИЕ К РАЗДЕЛУ 1

Форма практического задания: расчетно-практическое задание

Пример расчетного практического задания

Определить эффективность факторинговой операции для предприятия-продавца по следующим данным:

Предприятие продала банку право взыскания дебиторской задолженности на сумму 3000000 рублей на следующих условиях: комиссионная плата за осуществление факторинговой операции взимается банком в размере 0,5% от суммы долга; банк предоставляет предприятию-продавцу кредит в форме предварительной оплаты его долговых требований в размере 75 % от суммы долга; процентная ставка за предоставляемый банком кредит составляет 12% в год; средний уровень процентной ставки составляет 12%. Период оборачиваемости дебиторской задолженности – 1 год.

РУБЕЖНЫЙ КОНТРОЛЬ К РАЗДЕЛУ 1: форма рубежного контроля – компьютерное тестирование

Пример тестового задания

- (??) Чистая рентабельность продаж показывает удельный вес чистой прибыли:
- (?) в каждом рубле оборота;
 - (!) в сумме общей выручки;
 - (?) в составе валового дохода;
 - (?) все предыдущие ответы верны

Раздел 2. Диагностика внешней среды предпринимательских организаций.

Цель: исследование методов анализа диагностики макро и микро среды фирмы.

Перечень изучаемых элементов содержания

Инструменты анализа внешней среды организации: SWOT-матрица; матрица возможностей и угроз; PEST-анализ; профиль среды; модель «5 сил конкуренции» Портера.

Методы анализа конкурентных позиций хозяйственных направлений фирмы: матрица Бостонской консультационной группы; система «МакКинзи» от «Дженерал Электрик»; подход «Артур Д. Литтл» и другие.

Вопросы для самоподготовки:

1. Конъюнктура рынка и основные показатели её изучения.
2. Прогноз рыночной конъюнктуры.
3. Оценка конкурентоспособности товара и фирмы.
4. Методика оценки емкости и насыщенности рынка.
5. Этапы проведения конкурентного анализа.
6. Критерии сопоставления фирмы с конкурентами.

ПРАКТИЧЕСКОЕ ЗАДАНИЕ К РАЗДЕЛУ 2

Форма практического задания: расчетно-практическое задание

Пример расчетного практического задания

Менеджер получил задание определить, по какой цене необходимо продавать товары, чтобы получить прибыль 1 121 000 ден. ед. при условии, что объём продаж составит 11 000 ед. товара, постоянные затраты – 746000 ден. ед, а переменные затраты на единицу товара - 260,3 ден. ед.

**РУБЕЖНЫЙ КОНТРОЛЬ К РАЗДЕЛУ 2: форма рубежного контроля –
компьютерное тестирование**

Пример тестового задания

(??) Методический инструмент конкурентного анализа на основе особенностей конкурентной среды и движущих сил в отрасли это:

- (!) Модель М. Портера;
- (?) Benchmarking;
- (?) Матрица BCG;
- (?) SWOT – анализ

Раздел 3. Конкурентная стратегия инновационного предпринимательства.

Цель: приобретение навыков разработки инновационной стратегии организации.

Перечень изучаемых элементов содержания

Сущность и необходимость конкуренции в инновационной деятельности. Виды конкуренции и их влияние на инновационную деятельность. Условия разработки и реализации инновационной стратегии организации. Стратегия и соперничество конкурирующих инновационных фирм. Методы конкурентной борьбы. Конкурентная стратегия. Стратегия и соперничество конкурирующих инновационных фирм. Методы конкурентной борьбы. Нарращивание инновационного потенциала.

Вопросы для самоподготовки:

1. Рынок инноваций.
2. Базовые стратегии организации.
3. Стратегия производственной экспансии.
4. Стратегия рыночной концентрации.
5. Стратегия рыночной экспансии.
6. Инновационная концентрация организации.

ПРАКТИЧЕСКОЕ ЗАДАНИЕ К РАЗДЕЛУ 3

Форма практического задания: расчетно-практическое задание

Пример расчетного практического задания

Фирма вложила в разработку нового продукта 1540 тыс. руб. При выводе его на рынок ожидается прибыль в размере 10% на вложенные средства. Переменные затраты на 1 шт. продукции – 1050 руб., постоянные затраты – 600 тыс. руб. Маркетологи делают следующие прогнозы продаж: пессимистический – 90 тыс. шт., оптимистический – 150 тыс. шт. На основе представленных данных рассчитайте цены на данный новый продукт: а) предельную, б) безубыточности, в) целевую для двух вариантов прогноза продаж.

РУБЕЖНЫЙ КОНТРОЛЬ К РАЗДЕЛУ 3: форма рубежного контроля – компьютерное тестирование

Пример тестового задания

(??) Решение об осуществлении диверсификации относится к сфере:

- (!) корпоративной стратегии;
- (?) функциональной стратегии;
- (?) операционной стратегии;
- (?) бизнес-стратегии.

Раздел 4. Бизнес-планирование инновационного проекта.

Цель: приобретение навыков исследования способов обеспечения конкурентоспособности продукции, определения прогнозных цен и разработки финансово-инвестиционного плана проекта.

Перечень изучаемых элементов содержания

Информация о финансовых результатах реализации инновационного проекта. Состав исходящего денежного потока от инвестиционной деятельности. Источник информации об инвестиционных денежных потоках. Объемы производства в бизнес-плане инновационного проекта. Управление жизненным циклом продукта. Характеристики продукта, описываемые в бизнес-плане. Общее представление о финансовых результатах (доходах и расходах) по инновационному проекту. Оценка общественной значимости проекта. Оценка эффективности проекта

Вопросы для самоподготовки:

1. Стратегии развития продукта.
2. Позиционирование продуктов.
3. Обеспечение сбалансированности портфеля продуктов.
4. Оптимизация ассортимента.
5. Методы ценообразования.
6. Предназначение основных документов финансового плана: плана (прогноза) прибылей и убытков; плана (прогноза) движения денежных средств; плана (прогноза) балансов.

ПРАКТИЧЕСКОЕ ЗАДАНИЕ К РАЗДЕЛУ 4

Форма практического задания: расчетно-практическое задание

Пример расчетного практического задания

На реализацию инновационного проекта организация планировала потратить 80 тыс. руб., а фактически было инвестировано на 13,75 % меньше. Планируемая себестоимость производства и реализации инновационной продукции должна была составить 12 тыс. руб., а фактически увеличилась на 0,5 тыс. руб. Определить показатели производственного ресурсосбережения и расхода инвестиционных средств.

РУБЕЖНЫЙ КОНТРОЛЬ К РАЗДЕЛУ 4: форма рубежного контроля – компьютерное тестирование

Пример тестового задания

(??) Разность между приведенной стоимостью будущего денежного потока и стоимостью первоначальных вложений – это:

- (?) рентабельность инвестиций;
- (?) срок окупаемости инвестиций;
- (!) чистый приведённый доход;
- (?) внутренняя норма доходности.

Раздел 5. Инновационный бизнес и его результаты.

Цель: приобретение навыков применения инструментария оценки затрат и результатов инновационной деятельности.

Перечень изучаемых элементов содержания

Деловые циклы Й. Шумпетера. Технологические уклады. Жизненный цикл технологического уклада и его основные характеристики. Классификации инноваций и их специфика. Примеры инноваций, которые «преобразили мир». Статистика инноваций – особенности учета и отражения инновационной деятельности в российских условиях. Этапы инновационного процесса. Специфика фундаментальных, поисковых и прикладных научных исследований. Стадия разработки: содержание работ и результаты. Сравнительный анализ масштабов, структуры и тенденций НИОКР в предпринимательском секторе.

Вопросы для самоподготовки:

1. Методы расчета показателей общей и коммерческой эффективности инновационных проектов.
2. Методы формирования капитала инновационного предприятия.
3. Методы оценки эффективности использования собственного и заемного капитала.
4. Методы расчета цены привлечения капитала, в том числе по его видам.
5. Методы выбора форм и вариантов инвестиций в инновационную деятельность.
6. Методы создания инновационных предприятий и организаций.

ПРАКТИЧЕСКОЕ ЗАДАНИЕ К РАЗДЕЛУ 5

Форма практического задания: расчетно-практическое задание

Пример расчетного практического задания

Проект рассчитан на 6 лет. От реализации бизнес-плана организация получит следующие CF:

<i>Годы:</i>	<i>1 год</i>	<i>2 год</i>	<i>3 год</i>	<i>4 год</i>	<i>5 год</i>	<i>6 год</i>
CF	50	50	100	100	150	100

При этом капиталовложения составят:

<i>Годы:</i>	<i>Начало проекта</i>	<i>1 год</i>	<i>2 год</i>
INV	200	50	50

За ставку дисконтирования принять ставку рефинансирования (8,25%), скорректированную на рисковую поправку – проект очень рисковый, инновация

внедряется на рынке впервые, поэтому риск оценён экспертами как высокий, рисковая поправка составляет по их оценкам 6,75%.

Рассчитать индекс рентабельности данного проекта и охарактеризовать на его основе целесообразность проекта.

РУБЕЖНЫЙ КОНТРОЛЬ К РАЗДЕЛУ 5: форма рубежного контроля – компьютерное тестирование

Пример тестового задания

(??) Величина коэффициента дисконтирования зависит от:

- (!) горизонта расчета;
- (?) структуры капитала компании;
- (?) величины коммерческого риска;
- (!) требуемой нормы доходности.

РАЗДЕЛ 4. ФОНД ОЦЕНОЧНЫХ СРЕДСТВ ДЛЯ ПРОВЕДЕНИЯ ПРОМЕЖУТОЧНОЙ АТТЕСТАЦИИ ОБУЧАЮЩИХСЯ ПО ДИСЦИПЛИНЕ (МОДУЛЮ)

4.1. Форма промежуточной аттестации обучающегося по дисциплине (модулю)

Контрольными мероприятиями промежуточной аттестации обучающихся по дисциплине (модулю) является зачет и экзамен, который проводится в устной форме.

4.2. Перечень компетенций с указанием этапов их формирования в процессе освоения образовательной программы

Код компетенции	Содержание компетенции (части компетенции)	Результаты обучения	Этапы формирования компетенций в процессе освоения образовательной программы
УК-1	Способен осуществлять поиск, критический анализ и синтез информации, применять системный подход для решения поставленных задач	Знать: методы анализа современных тенденций развития внешней и внутренней среды фирмы	Этап формирования знаний
		Уметь: проводить анализ экономического и научно-технического факторов внешней среды фирмы	Этап формирования умений
		Владеть: методами анализа конкурентного рынка фирмы	Этап формирования навыков и получения опыта
ОПК-4	Способен выявлять и оценивать новые рыночные возможности, разрабатывать бизнес-планы создания и развития новых направлений	Знать: подходы к разработке инновационной стратегии фирмы	Этап формирования знаний
		Уметь: анализировать величину необходимых капиталовложений, будущих текущих затрат,	Этап формирования умений

	деятельности и организаций	рассчитывать их окупаемость, социально-экономическую эффективность нововведений и величины рисков	
		Владеть: навыками разработки бизнес-плана по созданию инновационного продукта	Этап формирования навыков и получения опыта

4.3. Описание показателей и критериев оценивания компетенций на различных этапах их формирования, описание шкал оценивания

Код компетенции	Этапы формирования компетенций	Показатель оценивания компетенции	Критерии и шкалы оценивания
УК-1; ОПК-4	Этап формирования знаний.	<p>Теоретический блок вопросов.</p> <p>Уровень освоения программного материала, логика и грамотность изложения, умение самостоятельно обобщать и излагать материал</p>	<p>1) обучающийся глубоко и прочно освоил программный материал, исчерпывающе, последовательно, грамотно и логически стройно его излагает, тесно увязывает с задачами и будущей деятельностью, не затрудняется с ответом при видоизменении задания, умеет самостоятельно обобщать и излагать материал, не допуская ошибок: (9-10] баллов;</p> <p>2) обучающийся твердо знает программный материал, грамотно и по существу излагает его, не допуская существенных неточностей в ответе на вопрос, может правильно применять теоретические положения: [8-9) баллов;</p> <p>3) обучающийся освоил основной материал, но не знает отдельных деталей, допускает неточности, недостаточно правильные формулировки, нарушает последовательность в изложении программного материала: (6-8) баллов;</p> <p>4) обучающийся не знает</p>

			значительной части программного материала, допускает существенные ошибки: [0-6] баллов.
УК-1; ОПК-4	Этап формирования умений	<p>Аналитическое задание (<i>задачи, ситуационные задания, кейсы, проблемные ситуации и т.д.</i>)</p> <p>Практическое применение теоретических положений применительно к профессиональным задачам, обоснование принятых решений</p>	<p>1) свободно справляется с задачами и практическими заданиями, правильно обосновывает принятые решения, задание выполнено верно, даны ясные аналитические выводы к решению задания, подкрепленные теорией: [9-10] баллов;</p> <p>2) владеет необходимыми умениями и навыками при выполнении практических заданий, задание выполнено верно, отмечается хорошее развитие аргумента, однако отмечены погрешности в ответе, скорректированные при собеседовании: [8-9] баллов;</p> <p>3) испытывает затруднения в выполнении практических заданий, задание выполнено с ошибками, отсутствуют логические выводы и заключения к решению: (6-8) баллов;</p> <p>4) практические задания, задачи выполняет с большими затруднениями или задание не выполнено вообще, или задание выполнено не до конца, нет четких выводов и заключений по решению задания, сделаны неверные выводы по решению задания: [0-6] баллов.</p>
УК-1; ОПК-4	Этап формирования навыков и получения опыта.	<p>Аналитическое задание (<i>задачи, ситуационные задания, кейсы, проблемные ситуации и т.д.</i>)</p> <p>Решение практических заданий и задач, владение навыками и умениями при выполнении практических заданий, самостоятельность, умение обобщать и излагать материал.</p>	<p>в выполнении практических заданий, задание выполнено с ошибками, отсутствуют логические выводы и заключения к решению: (6-8) баллов;</p> <p>4) практические задания, задачи выполняет с большими затруднениями или задание не выполнено вообще, или задание выполнено не до конца, нет четких выводов и заключений по решению задания, сделаны неверные выводы по решению задания: [0-6] баллов.</p>

4.4 Типовые контрольные задания или иные материалы, необходимые для оценки знаний, умений, навыков и (или) опыта деятельности, характеризующих этапы формирования компетенций в процессе освоения образовательной программы

Примерные вопросы для проведения промежуточной аттестации обучающихся по дисциплине (модулю)
Теоретический блок вопросов
Модуль 1. Семестр 7

1. Понятия бизнеса, экономики, предпринимательства.
2. Деловые интересы в предпринимательстве.
3. Субъекты бизнеса
4. Предприятие в системе бизнеса
5. Конкуренция в бизнесе
6. Инновации и их классификация.
7. Позитивная концепция бизнеса.
8. Прагматическая концепция бизнеса.
9. Сущность и основные категории коммерческого предпринимательства
10. Сущность и основные категории финансового предпринимательства.
11. Венчурный бизнес.
12. Система отношений между субъектами рынка
13. Современные условия экономической деятельности и их влияние на инновационный процесс.
14. Сравнительная характеристика и взаимосвязь функциональной и инновационной деятельности в организации.
15. Организационные структуры инновационных предприятий.
16. Характеристика инновационного потенциала организации.
17. Организационно-правовые формы бизнеса.
18. Процедура государственной регистрации бизнеса.
19. Сравнение видов предпринимательской деятельности
20. Договорные отношения в предпринимательстве.
21. Формирование имущества и источники финансирования предпринимательской деятельности
22. Основные показатели эффективности предпринимательской деятельности
23. Сущность бизнес – плана организации.
24. Постановка целей в бизнесе, формулировка цели и миссии организации
25. Функции бизнес – плана.
26. Понятие, роль и структура бизнес-плана
27. Понятие и сущность рисков в бизнесе
28. Процесс управления рисками на предприятии
29. Классификация методов управления рисками
30. Методы финансирования риска.

Аналитический блок вопросов

Модуль 1. Семестр 7

1. Охарактеризуйте содержание разделов бизнес-плана.
2. Охарактеризуйте понятие маркетинговой среды организации.
3. Назовите методы анализа маркетинговой макро- и микросреды.
4. Назовите методы оценки конкурентоспособности организации.
5. Назовите классификацию маркетинговых стратегий.
6. Охарактеризуйте алгоритм разработки основных разделов маркетингового плана.
7. Охарактеризуйте процесс бюджетирования маркетинговой деятельности организации.
8. Дайте определение «конкурентоспособности продукции».
9. Назовите способы обеспечения конкурентоспособности продукции.
10. Перечислите стратегии развития продукта.
11. Что такое жизненный цикл продукта?
12. Каким образом обеспечивается сбалансированность портфеля продуктов?
13. Назовите методы ценообразования.
14. Охарактеризуйте характеристики продукта, описываемые в бизнес-плане.

15. Перечислите основные документы финансового плана.
16. Каково предназначение плана (прогноза) прибылей и убытков?
17. Каково предназначение плана (прогноза) движения денежных средств?
18. Каково предназначение плана (прогноза) балансов?
19. Назовите основные элементы финансового планирования.
20. Какие показатели используются для анализа финансового состояния?
21. Назовите основные цели составления финансового плана.
22. Охарактеризуйте инвестиционный менеджмент как часть инновационного менеджмента.
23. Опишите процесс принятия решения о целесообразности инвестиционного проекта.
24. Охарактеризуйте понятия дисконт-функции и дисконт-фактора.
25. Что такое ставка дисконтирования?
26. Перечислите основные дисконтированные критерии оценки эффективности проектов.
27. Охарактеризуйте технологию принятия инвестиционных и управленческих решений на основе оценки индекса рентабельности инвестиций и внутренней нормы доходности инвестиций.
28. Порядок и методика составления инвестиционного бизнес-плана.
29. Проблемы корректировки бизнес-плана
30. Проблемы составления целевых бизнес-планов

4.5 Методические материалы, определяющие процедуры оценивания знаний, умений, навыков и (или) опыта деятельности, характеризующих этапы формирования компетенций

Промежуточная аттестация по дисциплине (модулю) проводится в соответствии с Положением о промежуточной аттестации обучающихся по основным профессиональным образовательным программам высшего образования – программ бакалавриата в Российском государственном социальном университете и Положение о балльно-рейтинговой системе оценки успеваемости обучающихся по основным профессиональным образовательным программам высшего образования - программам бакалавриата, программам специалитета, программам магистратуры в Российском государственном социальном университете.

На промежуточную аттестацию отводится 20 рейтинговых баллов.

Ответы обучающегося на контрольном мероприятии промежуточной аттестации оцениваются педагогическим работником по 20 - балльной шкале, а итоговая оценка по дисциплине (модулю) выставляется по пятибалльной системе для экзамена/дифференцированного зачета и по системе зачтено/не зачтено для зачета.

Критерии выставления оценки определяются Положением о балльно-рейтинговой системе оценки успеваемости обучающихся по основным профессиональным образовательным программам высшего образования - программам бакалавриата, программам специалитета, программам магистратуры в Российском государственном социальном университете.

РАЗДЕЛ 5. УСЛОВИЯ РЕАЛИЗАЦИИ ДИСЦИПЛИНЫ (МОДУЛЯ)

5.1. Перечень основной и дополнительной учебной литературы для освоения дисциплины (модуля)

5.1.1. Основная литература

1. Чеберко, Е. Ф. Основы предпринимательской деятельности: учебник и практикум для вузов / Е. Ф. Чеберко. — Москва: Издательство Юрайт, 2022. — 219 с. — (Высшее

образование). — ISBN 978-5-534-03107-2. — Текст: электронный // Образовательная платформа Юрайт [сайт]. — URL: <https://urait.ru/bcode/490497>

2. Гаврилов, Л. П. Инновационные технологии в коммерции и бизнесе: учебник для бакалавров / Л. П. Гаврилов. — Москва: Издательство Юрайт, 2022. — 372 с. — (Бакалавр и магистр. Академический курс). — ISBN 978-5-9916-2452-7. — Текст: электронный // Образовательная платформа Юрайт [сайт]. — URL: <https://urait.ru/bcode/508951>

5.1.2. Дополнительная литература:

1. Кузнецова, Е. В. Управление портфелем проектов как инструмент реализации корпоративной стратегии: учебник для вузов / Е. В. Кузнецова. — 2-е изд., перераб. и доп. — Москва: Издательство Юрайт, 2022. — 177 с. — (Высшее образование). — ISBN 978-5-534-07425-3. — Текст: электронный // Образовательная платформа Юрайт [сайт]. — URL: <https://urait.ru/bcode/490298>.

5.2. Перечень ресурсов информационно-коммуникационной сети «Интернет», необходимых для освоения дисциплины (модуля)

№ №	Название электронного ресурса	Описание электронного ресурса	Используемый для работы адрес
1.	ЭБС «Университетская библиотека онлайн»	Электронная библиотека, обеспечивающая доступ высших и средних учебных заведений, публичных библиотек и корпоративных пользователей к наиболее востребованным материалам по всем отраслям знаний от ведущих российских издательств	http://biblioclub.ru/
2.	Образовательная платформа Юрайт	Электронно-библиотечная система для ВУЗов, ССУЗов, обеспечивающая доступ к учебникам, учебной и методической литературе по различным дисциплинам.	https://urait.ru/
3.	Научная электронная библиотека eLIBRARY.ru	Крупнейший российский информационно-аналитический портал в области науки, технологии, медицины и образования, содержащий рефераты и полные тексты более 34 млн научных публикаций и патентов	http://elibrary.ru/
4.	База данных "EastView"	Полнотекстовая база данных периодических изданий	https://dlib.eastview.com
5.	Электронная библиотека "Grebennikon"	Библиотека предоставляет доступ более чем к 30 журналам, выпускаемых Издательским домом "Гребенников".	https://grebennikon.ru/

5.3 Методические указания для обучающихся по освоению дисциплины (модуля)

Освоение обучающимся дисциплины (модуля) «*Инновационное предпринимательство*» предполагает изучение материалов дисциплины (модуля) на аудиторных занятиях и в ходе самостоятельной работы. Аудиторные занятия проходят в форме лекций, семинаров и практических занятий. Самостоятельная работа включает разнообразный комплекс видов и форм работы обучающихся.

Для успешного освоения дисциплины (модуля) и достижения поставленных целей необходимо внимательно ознакомиться с рабочей программой дисциплины (модуля), доступной в электронной информационно-образовательной среде РГСУ.

Следует обратить внимание на списки основной и дополнительной литературы, на предлагаемые преподавателем ресурсы информационно-телекоммуникационной сети Интернет. Эта информация необходима для самостоятельной работы обучающегося.

При подготовке к аудиторным занятиям необходимо помнить особенности каждой формы его проведения.

Подготовка к учебному занятию лекционного типа заключается в следующем.

С целью обеспечения успешного обучения обучающийся должен готовиться к лекции, поскольку она является важнейшей формой организации учебного процесса, поскольку:

- знакомит с новым учебным материалом;
- разъясняет учебные элементы, трудные для понимания;
- систематизирует учебный материал;
- ориентирует в учебном процессе.

С этой целью:

- внимательно прочитайте материал предыдущей лекции;
- ознакомьтесь с учебным материалом по учебнику и учебным пособиям с темой прочитанной лекции;
- внесите дополнения к полученным ранее знаниям по теме лекции на полях лекционной тетради;
- запишите возможные вопросы, которые вы зададите лектору на лекции по материалу изученной лекции;
- постарайтесь уяснить место изучаемой темы в своей подготовке;
- узнайте тему предстоящей лекции (по тематическому плану, по информации лектора) и запишите информацию, которой вы владеете по данному вопросу.

Подготовка к занятию семинарского типа

При подготовке и работе во время занятий семинарского типа следует обратить внимание на следующие моменты: на процесс предварительной подготовки, на работу во время занятия, обработку полученных результатов, исправление полученных замечаний.

Предварительная подготовка к учебному занятию семинарского типа заключается в изучении теоретического материала в отведенное для самостоятельной работы время, ознакомление с инструктивными материалами с целью осознания задач практического занятия, техники безопасности при работе с приборами, веществами.

Работа во время проведения учебного занятия семинарского типа включает:

- консультирование студентов преподавателями и вспомогательным персоналом с целью предоставления исчерпывающей информации, необходимой для самостоятельного выполнения предложенных преподавателем задач, ознакомление с правилами техники безопасности при работе в лаборатории;
- самостоятельное выполнение заданий согласно обозначенной учебной программой тематики.

Обработка, обобщение полученных результатов практического задания проводится обучающимися самостоятельно или под руководством преподавателя (в зависимости от степени сложности поставленных задач). В результате оформляется индивидуальный отчет. Подготовленная к сдаче на контроль и оценку работа сдается преподавателю. Форма отчетности может быть письменная, устная или две одновременно. Главным результатом в данном случае служит получение положительной оценки по каждому практическому занятию. Это является необходимым условием при проведении рубежного контроля и допуска к зачету и экзамену. При получении неудовлетворительных результатов обучающийся имеет право в дополнительное время пересдать преподавателю работу до проведения промежуточной аттестации.

Самостоятельная работа.

Для более углубленного изучения темы задания для самостоятельной работы рекомендуется выполнять параллельно с изучением данной темы. При выполнении заданий по возможности используйте наглядное представление материала. Более подробная информация о самостоятельной работе представлена в разделах «Учебно-методическое обеспечение самостоятельной работы по дисциплине (модулю)», «Методические указания к самостоятельной работе по дисциплине (модулю)».

5.4 Информационно-технологическое обеспечение образовательного процесса по дисциплины (модуля)

5.4.1. Средства информационных технологий

1. Персональные компьютеры;
2. Средства доступа в Интернет;
3. Проектор.

5.4.2. Программное обеспечение

1. Операционная система: Astra Linux SE или Windows 7
2. Пакет офисных программ: LibreOffice или Microsoft Office Professional Plus 2007 Russian Academic
3. Справочная система Консультант+
4. Okular или Acrobat Reader DC
5. Ark или 7-zip
6. SKY DNS
7. TrueConf (client)

5.4.3. Информационные справочные системы и профессиональные базы

данных

№ №	Название электронного ресурса	Описание электронного ресурса	Используемый для работы адрес
1.	ЭБС «Университетская библиотека онлайн»	Электронная библиотека, обеспечивающая доступ высших и средних учебных заведений, публичных библиотек и корпоративных пользователей к наиболее востребованным материалам по всем отраслям знаний от ведущих российских издательств	http://biblioclub.ru/
2.	Образовательная платформа Юрайт	Электронно-библиотечная система для ВУЗов, ССУЗов, обеспечивающая доступ к учебникам, учебной и методической литературе по различным дисциплинам.	https://urait.ru/
3.	Научная электронная библиотека eLIBRARY.ru	Крупнейший российский информационно-аналитический портал в области науки, технологии, медицины и образования, содержащий рефераты и полные тексты более 34 млн научных публикаций и патентов	http://elibrary.ru/
4.	База данных "EastView"	Полнотекстовая база данных периодических изданий	https://dlib.eastview.com
5.	Электронная	Библиотека предоставляет доступ	https://grebennikon.ru/

	библиотека "Grebennikon"	более чем к 30 журналам, выпускаемых Издательским домом "Гребенников".	
--	-----------------------------	---	--

5.5 Материально-техническое обеспечение образовательного процесса по дисциплине (модулю)

Для изучения дисциплины (модуля) *«Инновационное предпринимательство»* в рамках реализации основной профессиональной образовательной программы высшего образования – программы бакалавриата по направлению подготовки/специальности 38.03.02 *Менеджмент* используются:

Учебная аудитория для занятий лекционного типа оснащена специализированной мебелью (стол для преподавателя, парты, стулья, доска для написания мелом); техническими средствами обучения (видеопроjectionное оборудование, средства звуковоспроизведения, экран и имеющие выход в сеть Интернет), а также (при наличии).

Учебная аудитория для занятий семинарского типа: оснащена специализированной мебелью (стол для преподавателя, парты, стулья, доска для написания мелом); техническими средствами обучения (видеопроjectionное оборудование, средства звуковоспроизведения, экран и имеющие выход в сеть Интернет).

Помещения для самостоятельной работы обучающихся: оснащены специализированной мебелью (парты, стулья) техническими средствами обучения (персональные компьютеры с доступом в сеть Интернет и обеспечением доступа в электронно-информационную среду университета, программным обеспечением).

5.6 Образовательные технологии

При реализации дисциплины (модуля) *«Инновационное предпринимательство»* применяются различные образовательные технологии, в том числе технологии электронного обучения.

Освоение дисциплины (модуля) *«Инновационное предпринимательство»* предусматривает использование в учебном процессе активных и интерактивных форм проведения учебных занятий в форме деловых и ролевых игр, разбора конкретных ситуаций и др. в сочетании с внеаудиторной работой с целью формирования и развития **профессиональных** навыков обучающихся.

При освоении дисциплины (модуля) *«Инновационное предпринимательство»* предусмотрено применением электронного обучения.

Учебные часы дисциплины (модуля) *«Инновационное предпринимательство»* предусматривают классическую контактную работу преподавателя с обучающимся в аудитории и контактную работу посредством электронной информационно-образовательной среды в синхронном и асинхронном режиме (вне аудитории) посредством применения возможностей компьютерных технологий (электронная почта, электронный учебник, тестирование, вебинар, видеофильм, презентация, форум и др.).

В рамках дисциплины (модуля) *«Инновационное предпринимательство»* предусмотрены встречи с руководителями и работниками организаций, деятельность которых связана с *направленностью*, реализуемой основной профессиональной образовательной программы высшего образования – программы бакалавриата.


Лист регистрации изменений

№ п/п	Содержание изменения	Реквизиты документа об утверждении изменения	Дата введения изменения
1.	Утверждена и введена в действие решением Ученого совета факультета на основании Федерального государственного образовательного стандарта высшего образования по направлению подготовки 38.03.02 Менеджмент (уровень бакалавриата), утвержденным приказом Министерства образования и науки Российской Федерации от 12 августа 2020 г. № 970	Протокол заседания Ученого совета факультета № 9 от «28» апреля 2022 года	01.09.2022
2.			—.—.—



Министерство науки и высшего образования Российской Федерации
Федеральное государственное бюджетное образовательное
учреждение высшего образования
«Российский государственный социальный университет»

УТВЕРЖДАЮ
Декан факультета управления


/_____/ Островский А.Н.
«28» апреля 2022 г.

**РАБОЧАЯ ПРОГРАММА ДИСЦИПЛИНЫ (МОДУЛЯ)
РИСК-МЕНЕДЖМЕНТ**

Направление подготовки:
38.03.02 Менеджмент

Направленность (профиль):
Управление проектами

**ОБРАЗОВАТЕЛЬНАЯ ПРОГРАММА ВЫСШЕГО ОБРАЗОВАНИЯ –
ПРОГРАММА БАКАЛАВРИАТА**

Уровень профессионального образования
Высшее образование – бакалавриат

очно-заочная, очно-заочная с ДОТ

Москва, 2022 г.

Рабочая программа дисциплины (модуля) «Риск-менеджмент» разработана на основании федерального государственного образовательного стандарта высшего образования по направлению подготовки 38.03.02 Менеджмент (уровень бакалавриата), утвержденного приказом Министерства образования и науки Российской Федерации от 12.08.2020 № 970, учебного плана по основной профессиональной образовательной программе высшего образования - программы *бакалавриата* по направлению подготовки *38.03.02 Менеджмент*, а также с учетом рекомендованной примерной основной образовательной программой и с учетом следующих профессиональных стандартов, сопряженных с профессиональной деятельностью выпускника:

- 08.041 «Специалист в сфере управления проектами государственно-частного партнёрства»;
- 08.018 «Специалист по управлению рисками».

Рабочая программа дисциплины (модуля) разработана: кандидатом социологических наук, доцентом Рогач Ольгой Владимировной.

Руководитель основной профессиональной образовательной программы
к.с.н., доцент



Т.А. ЕВСТРАТОВА

(подпись)

Рабочая программа дисциплины (модуля) «Риск-менеджмент» обсуждена и утверждена на Ученом совете факультета управления
Протокол № 9 от 28 апреля 2022 г.

Декан факультета управления
Кандидат медицинских наук,
Доцент



А.Н. Островский

(подпись)

Рабочая программа дисциплины «Риск-менеджмент» рекомендована к утверждению представителями организаций-работодателей:

Акционерное общество «АНКОР»
Заместитель генерального директора



Т. БАСКИНА

(подпись)

Закрытое акционерное общество
«ЭКОПСИ Консалтинг»,
Директор проектов



С.В. БАРАНОВ

(подпись)

Рабочая программа дисциплины рецензирована и рекомендована к утверждению:

д.э.н., профессор Финансового
университета при Правительстве РФ



И.Ю. БЕЛЯЕВА

(подпись)

д.с.н., профессор



О.А. УРЖА

Согласовано
Научная библиотека, директор

И.Г. МАЛЯР

СОДЕРЖАНИЕ

РАЗДЕЛ 1. ПАСПОРТ РАБОЧЕЙ ПРОГРАММЫ ДИСЦИПЛИНЫ (МОДУЛЯ).....	4
1.1 Цель и задачи дисциплины (модуля)	4
1.2. Место дисциплины (модуля) в структуре основной профессиональной образовательной программы высшего образования-программы бакалавриата	4
1.3 Планируемые результаты обучения по дисциплине (модулю) в рамках планируемых результатов освоения основной профессиональной образовательной программы высшего образования – программы бакалавриата соотнесенные с установленными индикаторами достижения	4
РАЗДЕЛ 2. СТРУКТУРА И СОДЕРЖАНИЕ ДИСЦИПЛИНЫ (МОДУЛЯ)	6
2.1 Объем дисциплины (модуля), включая контактную работы обучающегося с педагогическими работниками и самостоятельную работу обучающегося.....	6
2.2. Учебно-тематический план дисциплины (модуля).....	8
РАЗДЕЛ 3. УЧЕБНО-МЕТОДИЧЕСКОЕ ОБЕСПЕЧЕНИЕ САМОСТОЯТЕЛЬНОЙ РАБОТЫ ОБУЧАЮЩИХСЯ ПО ДИСЦИПЛИНЕ (МОДУЛЮ).....	8
3.1. Виды самостоятельной работы обучающихся по дисциплине (модулю).....	8
3.2 Методические указания к самостоятельной работе по дисциплине (модулю).....	9
РАЗДЕЛ 4. ФОНД ОЦЕНОЧНЫХ СРЕДСТВ ДЛЯ ПРОВЕДЕНИЯ ПРОМЕЖУТОЧНОЙ АТТЕСТАЦИИ ОБУЧАЮЩИХСЯ ПО ДИСЦИПЛИНЕ (МОДУЛЮ).....	14
4.1. Форма промежуточной аттестации обучающегося по дисциплине (модулю).....	14
4.2. Перечень компетенций с указанием этапов их формирования в процессе освоения образовательной программы.....	18
4.3 Описание показателей и критериев оценивания компетенций на различных этапах их формирования, описание шкал оценивания	15
4.4 Типовые контрольные задания или иные материалы, необходимые для оценки знаний, умений, навыков и (или) опыта деятельности, характеризующих этапы формирования компетенций в процессе освоения образовательной программы.....	16
4.5 Методические материалы, определяющие процедуры оценивания знаний, умений, навыков и (или) опыта деятельности, характеризующих этапы формирования компетенций	17
РАЗДЕЛ 5. УСЛОВИЯ РЕАЛИЗАЦИИ ДИСЦИПЛИНЫ (МОДУЛЯ).....	17
5.1. Перечень основной и дополнительной учебной литературы для освоения дисциплины (модуля)	17
5.2 Перечень ресурсов информационно-коммуникационной сети «Интернет», необходимых для освоения дисциплины (модуля).....	18
5.3 Методические указания для обучающихся по освоению дисциплины (модуля)	18
5.4 Информационно-технологическое обеспечение образовательного процесса по дисциплине (модулю)	20
5.5 Материально-техническое обеспечение образовательного процесса по дисциплине (модулю)	21
5.6 Образовательные технологии	21
ЛИСТ РЕГИСТРАЦИИ ИЗМЕНЕНИЙ	22

РАЗДЕЛ 1. ПАСПОРТ РАБОЧЕЙ ПРОГРАММЫ ДИСЦИПЛИНЫ (МОДУЛЯ)

1.1. Цель и задачи дисциплины (модуля)

Цель дисциплины (модуля) «Риск-менеджмент» заключается в формировании у обучающихся знаний в области поиска, критического анализа и синтеза информации для идентификации и оценки рисков, в целях разработки эффективных методов управления рисками.

Задачи дисциплины (модуля).

В результате изучения курса выпускник должен решать следующие профессиональные задачи (в сфере проектной, организационно-управленческой, коммуникативной и исполнительно-распорядительной деятельности):

1. быть способным осуществлять поиск, критический анализ и синтез информации;
2. быть способным применять системный подход для решения поставленных задач;
3. быть способным идентифицировать риски при разработке проектов;
4. быть способным разрабатывать алгоритм управления рисками проекта.

1.2. Место дисциплины (модуля) в структуре основной профессиональной образовательной программы высшего образования-программы бакалавриата

Дисциплина (модуль) «Риск-менеджмент» реализуется в обязательной части, формируемой участниками образовательных отношений части основной образовательной программы по направлению подготовки 38.03.02 Менеджмент (уровень бакалавриата) очной, очно-заочной и очно-заочной с применением ДОТ формам обучения.

Изучение дисциплины (модуля) «Риск-менеджмент» базируется на знаниях и умениях, полученных обучающимися в ходе изучения «Технологии самоорганизации и эффективного взаимодействия», «Проектная деятельность».

Перечень последующих дисциплин (модулей), для которых необходимы знания, умения и навыки, формируемые данной дисциплиной (модулем):

- «Социальное проектирование в системе управления»,
- «Стратегический и проектный менеджмент»,
- «Разработка и управление start up проектами».

1.3. Планируемые результаты обучения по дисциплине (модулю) в рамках планируемых результатов освоения основной профессиональной образовательной программы высшего образования – программы бакалавриата соотнесенные с установленными индикаторами достижения компетенций.

Процесс освоения дисциплины (модуля) направлен на формирование у обучающихся следующих универсальных и общепрофессиональных компетенций: УК-1; ПК-3 в соответствии с основной профессиональной образовательной программой высшего образования – программой бакалавриата по направлению подготовки 38.03.02 «Менеджмент» (уровень бакалавриата).

В результате освоения дисциплины (модуля) обучающийся должен демонстрировать следующие результаты:

Категория компетенций	Код компетенции	Формулировка компетенции	Код и наименование индикатора достижения компетенции	Результаты обучения
------------------------------	------------------------	---------------------------------	---	----------------------------

<p>Универсальная (Системное и критическое мышление)</p>	<p>УК-1</p>	<p>Способен осуществлять поиск, критический анализ и синтез информации, применять системный подход для решения поставленных задач</p>	<p>УК-1.1. Осуществляет поиск, интерпретацию и анализ информации, требуемой для решения поставленной задачи УК-1.2. Рассматривает и предлагает возможные варианты решения задачи, оценивая их достоинства и недостатки УК-1.3. Способен применять системный подход для решения поставленных задач, определяет и оценивает последствия возможных решений задачи</p>	<p>Знать: возможные варианты решения задачи, оценивая их достоинства и недостатки.</p> <p>Уметь: применять системный подход для решения поставленных задач, определяет и оценивает последствия возможных решений задачи.</p> <p>Владеть: навыками поиска, интерпретации и анализа информации, требуемой для решения поставленной задачи</p>
<p>Общепрофессиональная (Развитие предпринимательской инициативы)</p>	<p>ПК-3</p>	<p>Способен использовать современные методы планирования и прогнозирования для повышения эффективности проектной деятельности</p>	<p>ОПК-4.1 Выявляет и оценивает возможности развития организации и бизнесов с учетом имеющихся ресурсов и компетенций ОПК -4.2 разрабатывает бизнес-планы проектов и направлений бизнеса</p>	<p><i>Знать:</i> специфику разработки бизнес-планов</p> <p><i>Уметь:</i> разрабатывать бизнес-планы создания и развития</p>

				НОВЫХ направлени й деятельнос ти и организац ий <i>Владеть:</i> навыками оценки возможнос ти развития организац ии и бизнесов с учетом имеющихс я ресурсов и компетенц ий
--	--	--	--	---

РАЗДЕЛ 2. СТРУКТУРА И СОДЕРЖАНИЕ ДИСЦИПЛИНЫ (МОДУЛЯ)

2.1 Объем дисциплины (модуля), включая контактную работу обучающегося с педагогическими работниками и самостоятельную работу обучающегося

Общая трудоемкость дисциплины (модуля), изучаемой в 8 семестре, составляет 4 зачетные единицы. По дисциплине (модулю) предусмотрен экзамен.

Очно-заочная форма обучения и очно-заочная с ДОТ.

Вид учебной работы	Всего часов	Семестры			
		8			
Контактная работа обучающихся с педагогическими работниками (по видам учебных занятий) (всего):	24	24			
Учебные занятия лекционного типа	10	10			
Практические занятия	14	14			
Лабораторные занятия					
Контактная работа в ЭИОС					
Иная контактная работа	24	24			
Самостоятельная работа обучающихся, всего	60	60			

Контроль промежуточной аттестации (час)	36				
ОБЪЕМ ДИСЦИПЛИНЫ (МОДУЛЯ) В ЧАСАХ	144	108			

2.2. Учебно-тематический план дисциплины (модуля)

Очно-заочная форма обучения и очно-заочная с ДОТ.

Раздел, тема	Виды учебной работы, академических часов								
	Всего	Самостоятельная работа	Контактная работа обучающихся с педагогическими работниками						
			Всего	Лекционные занятия	Семинарские/практические занятия	Лабораторные занятия	Иная контактная работа		
							Всего	Практическая подготовка	
Модуль 1 (Семестр 8)									
Раздел 1.1 Основы управления рисками.	36	16	12	2	4	0	6	0	
Раздел 1.2 Инструменты управления рисками на предприятии.	36	14	12	2	4	0	6	0	
Раздел 1.3. Организация системы риск-менеджмента на предприятии.	36	16	12	2	4	0	6	0	
Раздел 1.4. Оценка и стратегии минимизации риска.	36	14	12	4	2	0	6	0	
Контроль промежуточной аттестации (час)	36							0	
Общий объем, часов	144	60	48	10	14	0	24	0	
Форма промежуточной аттестации	Экзамен								

**РАЗДЕЛ 3. УЧЕБНО-МЕТОДИЧЕСКОЕ ОБЕСПЕЧЕНИЕ
САМОСТОЯТЕЛЬНОЙ РАБОТЫ ОБУЧАЮЩИХСЯ ПО ДИСЦИПЛИНЕ
(МОДУЛЮ)**

3.1. Виды самостоятельной работы обучающихся по дисциплине (модулю)

Очно-заочной формы обучения с применением ДОТ

Раздел, тема	Всего	Виды самостоятельной работы обучающихся					
		Академическая активность, час	Форма академической активности	Выполнение практ. заданий, час	Форма практического задания	Рубежный текущий контроль, час	Форма рубежного текущего контроля
Модуль 1. (семестр 7)							
Раздел 1.1 Основы управления рисками.	15	7	Подготовка к лекционным и практическим занятиям, самостоятельное изучение раздела в ЭИОС	6	Расчетно-практическое задание	2	Компьютерное тестирование или иная форма рубежного контроля по усмотрению преподавателя
Раздел 1.2 Инструменты управления рисками на предприятии.	15	7	Подготовка к лекционным и практическим занятиям, самостоятельное изучение раздела в ЭИОС	6	Расчетно-практическое задание	2	Компьютерное тестирование или иная форма рубежного контроля по усмотрению преподавателя
Раздел 1.3. Организация системы риск-менеджмента на предприятии.	15	6	Подготовка к лекционным и практическим занятиям, самостоятельное изучение раздела в ЭИОС	7	Расчетно-практическое задание	2	Компьютерное тестирование или иная форма рубежного контроля по усмотрению преподавателя
Раздел 1.4. Оценка и стратегии минимизации риска.	15	6	Подготовка к лекционным и практическим занятиям, самостоятельное изучение раздела в ЭИОС	7	Расчетно-практическое задание	2	Компьютерное тестирование или иная форма рубежного контроля по усмотрению преподавателя
Общий объем по модулю/семестру, часов	60	26		26		8	

3.2. Методические указания к самостоятельной работе по дисциплине (модулю)

РАЗДЕЛ 1. ОСНОВЫ УПРАВЛЕНИЯ РИСКАМИ.

Цель: сформировать умение осуществлять поиск, критический анализ и синтез информации, применять системный подход для решения поставленных задач (УК-1).

Перечень изучаемых элементов содержания

Понятия риска, неопределенности, риск-менеджмента, отношение к риску, владелец риска, установление контекста, внешний и внутренний контекст, источник риска, события и последствия, классификация риска.

Тема 1. Понятие риска, виды проектных рисков.

Вопросы для самоподготовки:

1. Понятие риска.
2. Виды неопределённости.
3. Риски, имеющие вероятностную и невероятностную природу.
4. Диагностика и классификация рисков.
5. Типология рисков по различным классификационным признакам.

Тема 2. Методы анализа и диагностики рисков в проектной деятельности.

Вопросы для самоподготовки:

1. Методы анализа проектных рисков.
2. Ранжирование и оценка рисков в проекте.
3. Инструменты управления рисками в проекте.

ПРАКТИЧЕСКОЕ ЗАДАНИЕ К РАЗДЕЛУ 1

Форма практического задания: расчетное практическое задание.

В таблице указаны вероятности получения прибыли для двух вариантов инвестирования. Сравните предложенные варианты и укажите более рискованный.

Прибыль, млн. руб.	-2	-1	0	1	2	3
Вариант 1	0,1	0,1	0,3	0,2	0,3	0
Вариант 2	0,1	0,2	0,1	0,2	0,2	0,2

РУБЕЖНЫЙ КОНТРОЛЬ К РАЗДЕЛУ 1: форма рубежного контроля – компьютерное тестирование

Пример тестового задания

(??) Критерием минимального сожаления называют: ...

- (?) критерий Вальда;
- (?) критерий Гурвица;
- (?) критерий абсолютного оптимизма;
- (?) критерий относительного пессимизма;
- (!) критерий Севиджа.

РАЗДЕЛ 2. ИНСТРУМЕНТЫ УПРАВЛЕНИЯ РИСКАМИ НА ПРЕДПРИЯТИИ.

Цель: умение выявлять и оценивать новые рыночные возможности, разрабатывать бизнес-планы создания и развития новых направлений деятельности и организаций (ОПК-4)

Перечень изучаемых элементов содержания

Состав и последовательность работ по идентификации и ранжированию рисков. Методы диагностики рисков. Построение карты рисков для нефинансовой компании. Различные варианты построения рискографии предприятия. Алгоритм управления рисками.

Тема 1. Идентификация проектных рисков.

Вопросы для самоподготовки:

1. Идентификация риска.
2. Анализ риска.
3. Определение степени риска

Тема 2. Оценка риска в проекте.

Вопросы для самоподготовки:

1. Способы измерения рисков.
2. Волатильность и чувствительность как меры риска.
3. Современный риск-менеджмент с использованием методологии VaR.
4. Методология ранжирования блоков/факторов риска.

ПРАКТИЧЕСКОЕ ЗАДАНИЕ К РАЗДЕЛУ 2

Форма практического задания: расчетное практическое задание

Проанализируйте представленную на рисунке блок-схему. Дайте характеристику ее ключевым блокам. Определите взаимосвязи. Приведите пример выбора стратегии поведения организации на рынке, основанный на оценке риска.



РУБЕЖНЫЙ КОНТРОЛЬ К РАЗДЕЛУ 2: форма рубежного контроля –

компьютерное тестирование

(??) К методам анализа рисков можно отнести: ... (??) Одиночный выбор

(!) анализ чувствительности

(?) матрицу ответственности

(?) метод освоенного объема.

РАЗДЕЛ 3. ОРГАНИЗАЦИЯ СИСТЕМЫ РИСК-МЕНЕДЖМЕНТА НА ПРЕДПРИЯТИИ.

Цель: умение осуществлять поиск, критический анализ и синтез информации, применять системный подход для решения поставленных задач (УК-1), умение выявлять и оценивать новые рыночные возможности, разрабатывать бизнес-планы создания и развития новых направлений деятельности и организаций (ОПК-4).

Перечень изучаемых элементов содержания

Система управления рисками на предприятии, определение критериев риска,

процесс управления рисками. Принципы управления рисками. Проект концепции риск-менеджмента, внедрение риск-менеджмента.

Вопросы для самоподготовки:

1. Цель и место службы риск-менеджмента в организационной структуре предприятия.
2. Взаимосвязка рисков по целям, объектам, субъектам, времени и ресурсам.
3. Управление реакцией предприятия на риск.

ПРАКТИЧЕСКОЕ ЗАДАНИЕ К РАЗДЕЛУ 3

Форма практического задания: расчетное практическое задание.

Эффективность проектов зависит от вероятных условий среды, представленных пятью совокупными вариантами $\Pi_j = \Pi_1, \Pi_2, \Pi_3, \Pi_4, \Pi_5$. Пусть эффективность \mathcal{E}_{ij} каждого из трех проектов ($i = 1, 2, 3$) в условиях каждого из пяти возможных вариантов состояния среды ($j = 1, 2, 3, 4, 5$) определена и представлена матрицей выигрышей (см таблицу). Сравнить проекты, используя разные критерии оптимальности, выбрать предпочтительный проект, обосновать выбор.

	Π_1	Π_2	Π_3	Π_4	Π_5
A_1	40	30	60	50	35
A_2	45	50	30	60	20
A_3	30	70	45	40	25

РУБЕЖНЫЙ КОНТРОЛЬ К РАЗДЕЛУ 3: форма рубежного контроля –

компьютерное тестирование

(??) Ветвями дерева решений являются: ... (??) Двойственный выбор

(!) вариант действий;

(?) технологическая зависимость;

(?) административное подчинение;

(!) последствие действия;

(?) фиктивная работа.

РАЗДЕЛ 4. ОЦЕНКА И СТРАТЕГИИ МИНИМИЗАЦИИ РИСКА.

Цель: умение осуществлять поиск, критический анализ и синтез информации, применять системный подход для решения поставленных задач (УК-1), умение выявлять и оценивать новые рыночные возможности, разрабатывать бизнес-планы создания и развития новых направлений деятельности и организаций (ОПК-4).

Перечень изучаемых элементов содержания.

Методы оценки рисков, диагностика рисков, спектр рисков, карта рисков. Планирование реагирования на риски, мониторинг и контроль рисков. Оценка экономического эффекта от управления рисками. Стратегии минимизации рисков.

Тема 1. Управление проектными рисками.

Вопросы для самоподготовки:

1. Алгоритм экспертного анализа рисков.
2. Методы оценки рисков.
3. Методы, позволяющие минимизировать проектные риски.
4. Определение эффективности методов снижения рисков.
5. Качественная и количественная оценка рисков.

Тема 2. Система риск-менеджмента на предприятии.

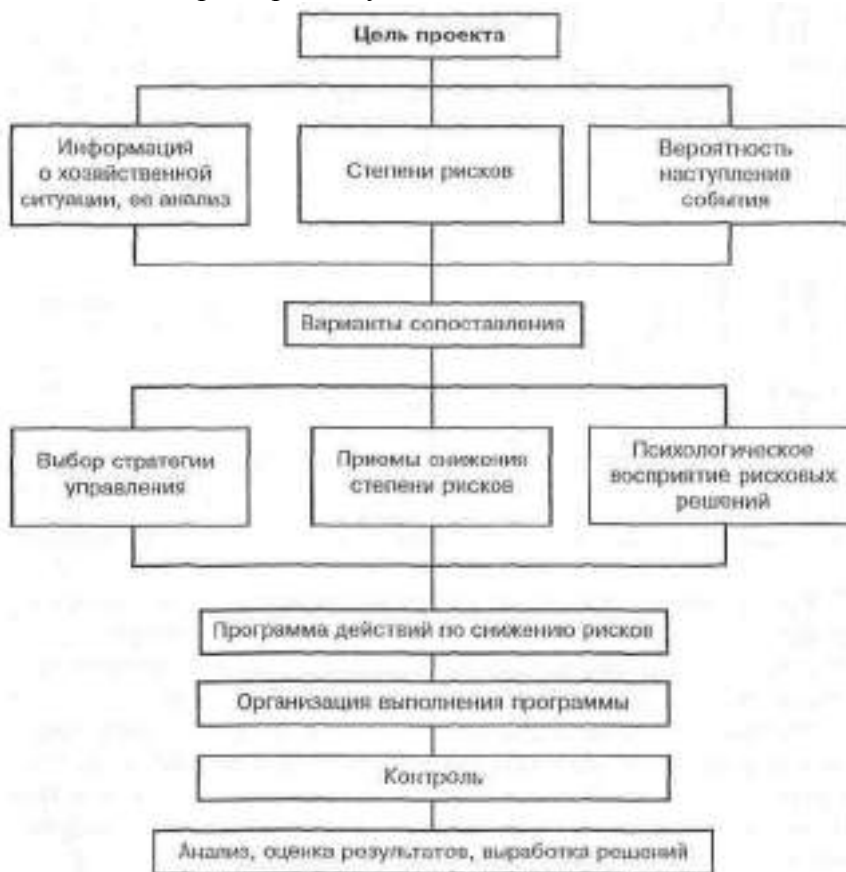
Вопросы для самоподготовки:

1. Основные методы минимизации рисков.
2. Выбор способа минимизации рисков в зависимости от стратегии компании: снижение, избежание, принятие.
3. Оценка эффективности проведения антирисковой программы.

ПРАКТИЧЕСКОЕ ЗАДАНИЕ К РАЗДЕЛУ 4

Форма практического задания: расчетное практическое задание.

Рассмотрите модель организации работ по управлению рисковыми проектами. Проанализируйте и дайте характеристику ее ключевым блокам.



РУБЕЖНЫЙ КОНТРОЛЬ К РАЗДЕЛУ 4: форма рубежного контроля –

компьютерное тестирование

(??) К методам минимизации рисков можно отнести: ... (??) Множественный выбор

(!) страхование;

(!) резервирование средств;

(?) хеджирование;

(!) распределение рисков;

(?) дисконтирование.

Оформление работ, выполняемых в рамках самостоятельной работы осуществляется в соответствии с Методическими указаниями по оформлению письменных работ обучающихся в рамках самостоятельной работы, утвержденными Учебно-методическим советом РГСУ, Протокол № 2 от 25 июня 2015 года.

Конкретные практические задания и задания для рубежного контроля определяются в учебно-методических материалах по работе обучающихся в электронной

информационно-образовательной среде РГСУ с применением технологий электронного обучения по данной дисциплине, утверждаемых ежегодно факультетом.

РАЗДЕЛ 4. ФОНД ОЦЕНОЧНЫХ СРЕДСТВ ДЛЯ ПРОВЕДЕНИЯ ПРОМЕЖУТОЧНОЙ АТТЕСТАЦИИ ОБУЧАЮЩИХСЯ ПО ДИСЦИПЛИНЕ (МОДУЛЮ)

4.1. Форма промежуточной аттестации обучающегося по дисциплине (модулю).

Контрольным мероприятием промежуточной аттестации обучающихся по учебной дисциплине (модулю) является экзамен, который проводится в устной форме.

4.2. Перечень компетенций с указанием этапов их формирования в процессе освоения образовательной программы

Код компетенции	Содержание компетенции (части компетенции)	Результаты обучения	Этапы формирования компетенций в процессе освоения образовательной программы
УК-1	Способен осуществлять поиск, критический анализ и синтез информации, применять системный подход для решения поставленных задач	Знать: возможные варианты решения задачи, оценивая их достоинства и недостатки.	Этап формирования знаний.
		Уметь: применять системный подход для решения поставленных задач, определяет и оценивает последствия возможных решений задачи.	Этап формирования умений.
		Владеть: применять системный подход для решения поставленных задач, определяет и оценивает последствия возможных решений задачи.	Этап формирования навыков и получения опыта.
ОПК-4	Способен выявлять и оценивать новые рыночные возможности, разрабатывать бизнес-планы создания и развития новых направлений деятельности и	Знать: специфику разработки бизнес-планов	Этап формирования знаний.
		Уметь: разрабатывать бизнес-планы создания и развития новых направлений деятельности и организаций	Этап формирования умений.

	организаций	Владеть: навыками оценки возможности развития организации и бизнесов с учетом имеющихся ресурсов и компетенций	Этап формирования навыков и получения опыта.
--	-------------	--	--

4.3 Описание показателей и критериев оценивания компетенций на различных этапах их формирования, описание шкал оценивания

<i>Код компетенции</i>	<i>Этапы формирования компетенций</i>	<i>Показатель оценивания компетенции</i>	<i>Критерии и шкалы оценивания</i>
УК-1; ОПК-4	Этап формирования знаний.	Теоретический блок вопросов. Уровень освоения программного материала, логика и грамотность изложения, умение самостоятельно обобщать и излагать материал	1) обучающийся глубоко и прочно освоил программный материал, исчерпывающе, последовательно, грамотно и логически стройно его излагает, тесно увязывает с задачами и будущей деятельностью, не затрудняется с ответом при видоизменении задания, умеет самостоятельно обобщать и излагать материал, не допуская ошибок – 9-10 баллов; 2) обучающийся твердо знает программный материал, грамотно и по существу излагает его, не допуская существенных неточностей в ответе на вопрос, может правильно применять теоретические положения -7-8 баллов; 3) обучающийся освоил основной материал, но не знает отдельных деталей, допускает неточности, недостаточно правильные формулировки, нарушает последовательность в изложении программного материала - 5-6 баллов; 4) обучающийся не знает значительной части программного материала, допускает существенные ошибки -0-4 балла.
УК-1; ОПК-4	Этап формирования умений.	Расчетное практическое задание и контрольная работа	1. Оформление в соответствии с требованиями (1 балл); 2. Выбор источников информации (1 балл); 3. Умение ими пользоваться (1 балл);
УК-1; ОПК-4	Этап формирования навыков и	Практическое	

	получения опыта.	применение теоретических положений применительно к профессиональным задачам, обоснование принятых решений	4. Анализ и выводы, отражающие суть изучаемого явления с указанием конкретных результатов (2 балла) Максимальная оценка - 5 баллов
--	------------------	---	---

4.4 Типовые контрольные задания или иные материалы, необходимые для оценки знаний, умений, навыков и (или) опыта деятельности, характеризующих этапы формирования компетенций в процессе освоения образовательной программы

Примерные вопросы для проведения промежуточной аттестации обучающихся по дисциплине (модулю)

Теоретический блок вопросов:

1. Понятия риска и неопределенности. Виды неопределённости.
 2. Сущность и специфика риск-менеджмента в современных организациях.
 3. Источник риска. Его виды.
 4. Классификация риска.
 5. Риски, имеющие вероятностную и невероятностную природу.
 6. Методы диагностики рисков на предприятии.
 7. Состав и последовательность работ по идентификации и ранжированию рисков.
 8. Построение карты рисков для нефинансовой компании.
 9. Различные варианты построения рискографии предприятия.
 10. Алгоритм управления рисками.
 11. Способы измерения рисков.
 12. Волатильность и чувствительность как меры риска.
 13. Современный риск-менеджмент с использованием методологии VaR.
 14. Методология ранжирования блоков и факторов риска.
 15. Идентификация риска.
 16. Методы анализа риска.
 17. Определение степени риска.
 18. Система управления рисками на предприятии
 19. Проект концепции риск-менеджмента.
 20. Специфика и проблемы внедрения риск-менеджмента.
 21. Основные методы минимизации рисков.
 22. Выбор способа минимизации рисков в зависимости от стратегии компании: снижение, избежание, принятие.
 23. Оценка эффективности проведения антирисковой программы.
 24. Методы оценки риска.
 25. Планирование реагирования на риски, мониторинг и контроль рисков.
 26. Оценка экономического эффекта от управления рисками.
 27. Стратегии минимизации рисков.
- Аналитическое задание
28. Обоснуйте понятия «отношение к риску».
 29. Кто является владельцем риска? Обоснуйте свой ответ.

30. Зачем необходимо установление внешнего и внутреннего контекста при определении рисков? Приведите пример.
31. Приведите типологию рисков по различным классификационным признакам.
32. Обоснуйте выделение критериев риска.
33. Опишите процесс управления рисками. Обоснуйте свой ответ.
34. Перечислите и обоснуйте принципы управления рисками.
35. Обоснуйте цель и место службы риск-менеджмента в организационной структуре предприятия.
36. Проанализируйте возможности взаимоувязки рисков по целям, объектам, субъектам, времени и ресурсам.
37. Обоснуйте стратегии управления реакцией предприятия на риск.

4.5 Методические материалы, определяющие процедуры оценивания знаний, умений, навыков и (или) опыта деятельности, характеризующих этапы формирования компетенций

Промежуточная аттестация по дисциплине (модулю) проводится в соответствии с Положением о промежуточной аттестации обучающихся по основным профессиональным образовательным программам в Российском государственном социальном университете и Положением о балльно-рейтинговой системе оценки успеваемости обучающихся по основным профессиональным образовательным программам – программам среднего профессионального образования, программам бакалавриата, программам специалитета, программам магистратуры в Российском государственном социальном университете.

На промежуточную аттестацию отводится 20 рейтинговых баллов.

Ответы обучающегося на контрольном мероприятии промежуточной аттестации оцениваются педагогическим работником по 20 - балльной шкале.

Критерии выставления оценки определяются Положением о балльно-рейтинговой системе оценки успеваемости обучающихся по основным профессиональным образовательным программам – программам среднего профессионального образования, программам бакалавриата, программам специалитета, программам магистратуры в Российском государственном социальном университете.

РАЗДЕЛ 5. УСЛОВИЯ РЕАЛИЗАЦИИ ДИСЦИПЛИНЫ (МОДУЛЯ)

5.1. Перечень основной и дополнительной учебной литературы для освоения дисциплины (модуля)

5.1.1. Основная литература

1. Поляков, Н. А. Управление инновационными проектами : учебник и практикум для вузов / Н. А. Поляков, О. В. Мотовилов, Н. В. Лукашов. — Москва : Издательство Юрайт, 2022. — 330 с. — (Высшее образование). — ISBN 978-5-534-00952-1. — Текст : электронный // Образовательная платформа Юрайт [сайт]. — URL: <https://urait.ru/bcode/489513> (дата обращения: 19.04.2022).
2. Вяткин, В. Н. Риск-менеджмент : учебник / В. Н. Вяткин, В. А. Гамза, Ф. В. Маевский. — 2-е изд., перераб. и доп. — Москва : Издательство Юрайт, 2022. — 365 с. — (Высшее образование). — ISBN 978-5-9916-3502-8. — Текст : электронный // Образовательная платформа Юрайт [сайт]. — URL: <https://urait.ru/bcode/489098> (дата обращения: 19.04.2022).

5.1.2. Дополнительная литература

1. Холодкова, В. В. Управление инвестиционным проектом : учебник и практикум для вузов / В. В. Холодкова. — Москва : Издательство Юрайт, 2022. — 302 с. — (Высшее образование). — ISBN 978-5-534-07049-1. — Текст : электронный // Образовательная платформа Юрайт [сайт]. — URL: <https://urait.ru/bcode/493895> (дата обращения: 19.04.2022).
2. Воронцовский, А. В. Управление рисками : учебник и практикум для вузов / А. В. Воронцовский. — 2-е изд. — Москва : Издательство Юрайт, 2022. — 485 с. — (Высшее образование). — ISBN 978-5-534-12206-0. — Текст : электронный // Образовательная платформа Юрайт [сайт]. — URL: <https://urait.ru/bcode/489580> (дата обращения: 19.04.2022).
3. Шкурко, В. Е. Управление рисками проекта : учебное пособие для вузов / В. Е. Шкурко ; под научной редакцией А. В. Гребенкина. — 2-е изд. — Москва : Издательство Юрайт, 2022. — 182 с. — (Высшее образование). — ISBN 978-5-534-05843-7. — Текст : электронный // Образовательная платформа Юрайт [сайт]. — URL: <https://urait.ru/bcode/493673> (дата обращения: 19.04.2022).

5.2. Перечень ресурсов информационно-коммуникационной сети «Интернет», необходимых для освоения дисциплины (модуля)

№ №	Название электронного ресурса	Описание электронного ресурса	Используемый для работы адрес
1.	ЭБС «Университетская библиотека онлайн»	Электронная библиотека, обеспечивающая доступ высших и средних учебных заведений, публичных библиотек и корпоративных пользователей к наиболее востребованным материалам по всем отраслям знаний от ведущих российских издательств	http://biblioclub.ru/
2.	Образовательная платформа Юрайт	Электронно-библиотечная система для ВУЗов, ССУЗов, обеспечивающая доступ к учебникам, учебной и методической литературе по различным дисциплинам.	https://urait.ru/
3.	Научная электронная библиотека eLIBRARY.ru	Крупнейший российский информационно-аналитический портал в области науки, технологии, медицины и образования, содержащий рефераты и полные тексты более 34 млн научных публикаций и патентов	http://elibrary.ru/
4.	База данных "EastView"	Полнотекстовая база данных периодических изданий	https://dlib.eastview.com
5.	Электронная библиотека "Grebennikon"	Библиотека предоставляет доступ более чем к 30 журналам, выпускаемых Издательским домом "Гребенников".	https://grebennikon.ru/

5.3 Методические указания для обучающихся по освоению дисциплины (модуля)

Освоение обучающимся дисциплины (модуля) «Риск менеджмент» предполагает изучение материалов дисциплины (модуля) на аудиторных занятиях и в ходе самостоятельной работы. Аудиторные занятия проходят в форме лекций, семинаров и практических занятий. Самостоятельная работа включает разнообразный комплекс видов и форм работы обучающихся.

Для успешного освоения дисциплины (модуля) и достижения поставленных целей необходимо внимательно ознакомиться с рабочей программы дисциплины (модуля), доступной в электронной информационно-образовательной среде РГСУ.

Следует обратить внимание на списки основной и дополнительной литературы, на предлагаемые преподавателем ресурсы информационно-телекоммуникационной сети Интернет. Эта информация необходима для самостоятельной работы обучающегося.

При подготовке к аудиторным занятиям необходимо помнить особенности каждой формы его проведения.

Подготовка к учебному занятию лекционного типа заключается в следующем.

С целью обеспечения успешного обучения обучающийся должен готовиться к лекции, поскольку она является важнейшей формой организации учебного процесса, поскольку:

- знакомит с новым учебным материалом;
- разъясняет учебные элементы, трудные для понимания;
- систематизирует учебный материал;
- ориентирует в учебном процессе.

С этой целью:

- внимательно прочитайте материал предыдущей лекции;
- ознакомьтесь с учебным материалом по учебнику и учебным пособиям с темой прочитанной лекции;
- внесите дополнения к полученным ранее знаниям по теме лекции на полях лекционной тетради;
- запишите возможные вопросы, которые вы зададите лектору на лекции по материалу изученной лекции;
- постарайтесь уяснить место изучаемой темы в своей подготовке;
- узнайте тему предстоящей лекции (по тематическому плану, по информации лектора) и запишите информацию, которой вы владеете по данному вопросу.

Подготовка к занятию семинарского типа

При подготовке и работе во время занятий семинарского типа следует обратить внимание на следующие моменты: на процесс предварительной подготовки, на работу во время занятия, обработку полученных результатов, исправление полученных замечаний.

Предварительная подготовка к учебному занятию семинарского типа заключается в изучении теоретического материала в отведенное для самостоятельной работы время, ознакомление с инструктивными материалами с целью осознания задач практического занятия.

Работа во время проведения учебного занятия семинарского типа включает:

- консультирование студентов преподавателями и вспомогательным персоналом с целью предоставления исчерпывающей информации, необходимой для самостоятельного выполнения предложенных преподавателем задач;
- самостоятельное выполнение заданий согласно обозначенной учебной программой тематики.

Обработка, обобщение полученных результатов проводится обучающимися самостоятельно или под руководством преподавателя (в зависимости от степени сложности поставленных задач). В результате оформляется индивидуальный отчет. Подготовленная к сдаче на контроль и оценку работа сдается преподавателю. Форма отчетности может быть письменная, устная или две одновременно. Главным результатом в данном случае служит получение положительной оценки по каждому практическому занятию. Это является необходимым условием при проведении рубежного контроля и

допуска к экзамену. При получении неудовлетворительных результатов обучающийся имеет право в дополнительное время пересдать преподавателю работу до проведения промежуточной аттестации.

Самостоятельная работа.

Для более углубленного изучения темы задания для самостоятельной работы рекомендуется выполнять параллельно с изучением данной темы. При выполнении заданий по возможности используйте наглядное представление материала. Более подробная информация о самостоятельной работе представлена в разделах «Учебно-методическое обеспечение самостоятельной работы по дисциплине (модулю)», «Методические указания к самостоятельной работе по дисциплине (модулю)».

5.4 Информационно-технологическое обеспечение образовательного процесса по дисциплины (модуля)

5.4.1. Средства информационных технологий

1. *Персональные компьютеры;*
2. *Средства доступа в Интернет;*
3. *Проектор.*

5.4.2. Программное обеспечение

1. Операционная система: Astra Linux SE или Windows 7
2. Пакет офисных программ: LibreOffice или Microsoft Office Professional Plus 2007 Russian Academic
3. Справочная система Консультант+
4. Okular или Acrobat Reader DC
5. Ark или 7-zip
6. SKY DNS
7. TrueConf (client)

5.4.3. Информационные справочные системы и профессиональные базы данных

№ №	Название электронного ресурса	Описание электронного ресурса	Используемый для работы адрес
1.	ЭБС «Университетская библиотека онлайн»	Электронная библиотека, обеспечивающая доступ высших и средних учебных заведений, публичных библиотек и корпоративных пользователей к наиболее востребованным материалам по всем отраслям знаний от ведущих российских издательств	http://biblioclub.ru/
2.	Образовательная платформа Юрайт	Электронно-библиотечная система для ВУЗов, ССУЗов, обеспечивающая доступ к учебникам, учебной и методической литературе по различным дисциплинам.	https://urait.ru/
3.	Научная электронная библиотека eLIBRARY.ru	Крупнейший российский информационно-аналитический портал в области науки, технологии, медицины и образования, содержащий рефераты и полные тексты более 34 млн научных публикаций и патентов	http://elibrary.ru/

4.	База данных "EastView"	Полнотекстовая база данных периодических изданий	https://dlib.eastview.com
5.	Электронная библиотека "Grebennikon"	Библиотека предоставляет доступ более чем к 30 журналам, выпускаемых Издательским домом "Гребенников".	https://grebennikon.ru/

5.5 Материально-техническое обеспечение образовательного процесса по дисциплине (модулю)

Для изучения дисциплины (модуля) «Риск-менеджмент» в рамках реализации основной профессиональной образовательной программы по направлению подготовки 38.03.02 Менеджмент (уровень бакалавриата) используются:

Учебная аудитория для занятий лекционного типа оснащена специализированной мебелью (стол для преподавателя, парты, стулья, доска для написания мелом); техническими средствами обучения (видеопроекторное оборудование, средства звуковоспроизведения, экран и имеющие выход в сеть Интернет).

Учебная аудитория для занятий семинарского типа: оснащена специализированной мебелью (стол для преподавателя, парты, стулья, доска для написания мелом); техническими средствами обучения (видеопроекторное оборудование, средства звуковоспроизведения, экран и имеющие выход в сеть Интернет).

Помещения для самостоятельной работы обучающихся: оснащены рабочим местом в компьютерном классе с выходом в сеть Интернет.

5.6 Образовательные технологии

При реализации дисциплины (модуля) «Риск-менеджмент» применяются различные образовательные технологии, в том числе технологии электронного обучения.

Освоение дисциплины (модуля) «Риск-менеджмент» предусматривает использование в учебном процессе активных и интерактивных форм проведения учебных занятий в форме деловых и ролевых игр, разбор конкретных ситуаций в сочетании с внеаудиторной работой с целью формирования и развития **профессиональных** навыков обучающихся.

При освоении дисциплины (модуля) «Риск-менеджмент» предусмотрено применение электронного обучения.

Учебные часы дисциплины (модуля) «Риск-менеджмент» предусматривают классическую контактную работу преподавателя с обучающимся в аудитории и контактную работу посредством электронной информационно-образовательной среды в синхронном и асинхронном режиме (вне аудитории) посредством применения возможностей компьютерных технологий (электронная почта, электронный учебник, тестирование, вебинар, видеофильм, презентация, форум и др.).

В рамках дисциплины (модуля) «Риск-менеджмент» предусмотрены встречи с руководителями и работниками организаций, деятельность которых связана с направленностью (профилем) реализуемой основной профессиональной образовательной программы.

Лист регистрации изменений

№ п/п	Содержание изменения	Реквизиты документа об утверждении изменения	Дата введения изменения
1.	Утверждена и введена в действие решением Ученого совета факультета на основании Федерального государственного образовательного стандарта высшего образования по направлению подготовки 38.03.02 Менеджмент (уровень бакалавриата), утвержденным приказом Министерства науки и высшего образования Российской Федерации от 12.08.2020 г №970	Протокол заседания Ученого совета факультета № 11 ___ от « 27 » мая ___ 2021_ года	01.09.2021
2	Актуализирована с учетом развития науки, культуры, экономики, техники, технологий и социальной сферы	Протокол заседания Ученого совета факультета № 9 от «28» апреля 2022 года	01.09.2022
3			
4			



Министерство науки и высшего образования Российской Федерации
Федеральное государственное бюджетное образовательное
учреждение высшего образования
«Российский государственный социальный университет»



«УТВЕРЖДАЮ»

Декаан факультета управления

А.Н. Островский

«28» апреля 2022 г.

**РАБОЧАЯ ПРОГРАММА ДИСЦИПЛИНЫ (МОДУЛЯ)
ОСНОВЫ ГОСУДАРСТВЕННОГО И МУНИЦИПАЛЬНОГО
УПРАВЛЕНИЯ**

«38.03.02 Менеджмент»

**Направленность (профиль)
«Управление проектами»**

**ОБРАЗОВАТЕЛЬНАЯ ПРОГРАММА ВЫСШЕГО ОБРАЗОВАНИЯ -
ПРОГРАММА БАКАЛАВРИАТА**

**Уровень профессионального образования
Высшее образование – бакалавриат**

**Форма обучения
Очно-заочная, очно-заочная с ДОТ**

Москва 2022

Рабочая программа дисциплины (модуля) «Основы государственного и муниципального управления» разработана на основании федерального государственного образовательного стандарта высшего образования – *бакалавриата* по направлению подготовки 38.03.02 *Менеджмент*, утвержденного приказом Министерства науки и высшего образования Российской Федерации от 12 августа 2020 г. № 970, профессиональных стандартов «Специалист в сфере управления проектами государственно-частного партнёрства», утвержденного приказом Министерства труда и социальной защиты РФ от 20 июля 2020 г. N 431н, «Специалист по управлению рисками», утвержденного приказом Министерства труда и социальной защиты Российской Федерации от 30 августа 2018 года N 564н.

Рабочая программа дисциплины (модуля) разработана: кандидатом социологических наук, доцентом факультета управления Медведевой Н.В.

Руководитель основной профессиональной образовательной программы к.с.н., доцент

Т.А. ЕВСТРАТОВА

(подпись)

Рабочая программа дисциплины (модуля) обсуждена и утверждена на Ученом совете факультета управления
Протокол №9 от 28 апреля 2022 г
Декан факультета
Кандидат медицинских наук

А.Н.Островский

Рабочая программа дисциплины (модуля) рекомендована к утверждению представителями организаций-работодателей (*при совместной разработке или разработке по заказу*):
Акционерное общество «АНКОР»
Заместитель генерального директора

Т. БАСКИНА

(подпись)

Закрытое акционерное общество «ЭКОПСИ Консалтинг»,
Директор проектов

С.В.БАРАНОВ

(подпись)

Рабочая программа дисциплины (модуля) рецензирована и рекомендована к утверждению:
Д.э.н., профессор Финансового университета при Правительстве РФ

И.Ю. БЕЛЯЕВА

(подпись)

Д.с.н., профессор факультета управления

О.А. УРЖА

(подпись)

Согласовано
Научная библиотека, директор

И.Г. МАЛЯР

(подпись)

СОДЕРЖАНИЕ:

РАЗДЕЛ 1. ПАСПОРТ РАБОЧЕЙ ПРОГРАММЫ ДИСЦИПЛИНЫ (МОДУЛЯ)	4
1.1. Цель и задачи дисциплины (модуля)	4
1.2. Место дисциплины (модуля) в структуре основной профессиональной образовательной программы высшего образования- программы бакалавриата	4
РАЗДЕЛ 2. СТРУКТУРА И СОДЕРЖАНИЕ ДИСЦИПЛИНЫ (МОДУЛЯ)	6
2.1 Объем дисциплины (модуля), включая контактную работу обучающегося с педагогическими работниками и самостоятельную работу обучающегося	6
2.2. Учебно-тематический план дисциплины (модуля)	6
РАЗДЕЛ 3. УЧЕБНО-МЕТОДИЧЕСКОЕ ОБЕСПЕЧЕНИЕ САМОСТОЯТЕЛЬНОЙ РАБОТЫ ОБУЧАЮЩИХСЯ ПО ДИСЦИПЛИНЕ (МОДУЛЮ)	7
3.1. Виды самостоятельной работы обучающихся по дисциплине (модулю)	8
3.2. Методические указания к самостоятельной работе по дисциплине (модулю)	8
РАЗДЕЛ 4. ФОНД ОЦЕНОЧНЫХ СРЕДСТВ ДЛЯ ПРОВЕДЕНИЯ ПРОМЕЖУТОЧНОЙ АТТЕСТАЦИИ ОБУЧАЮЩИХСЯ ПО ДИСЦИПЛИНЕ (МОДУЛЮ)	12
4.1. Форма промежуточной аттестации обучающегося по дисциплине (модулю)	12
4.2. Перечень компетенций с указанием этапов их формирования в процессе освоения образовательной программы	12
4.3. Описание показателей и критериев оценивания компетенций на различных этапах их формирования, описание шкал оценивания	13
4.4 Типовые контрольные задания или иные материалы, необходимые для оценки знаний, умений, навыков и (или) опыта деятельности, характеризующих этапы формирования компетенций в процессе освоения образовательной программы	15
4.5 Методические материалы, определяющие процедуры оценивания знаний, умений, навыков и (или) опыта деятельности, характеризующих этапы формирования компетенций	18
РАЗДЕЛ 5. УСЛОВИЯ РЕАЛИЗАЦИИ ДИСЦИПЛИНЫ (МОДУЛЯ)	18
5.1. Перечень основной и дополнительной учебной литературы для освоения дисциплины (модуля)	18
5.2. Перечень ресурсов информационно-коммуникационной сети «Интернет», необходимых для освоения дисциплины (модуля)	19
5.3 Методические указания для обучающихся по освоению дисциплины (модуля)	20
5.4 Информационно-технологическое обеспечение образовательного процесса по дисциплины (модуля)	21
5.5 Материально-техническое обеспечение образовательного процесса по дисциплине (модулю)	22
5.6 Образовательные технологии	22
Лист регистрации изменений	23

РАЗДЕЛ 1. ПАСПОРТ РАБОЧЕЙ ПРОГРАММЫ ДИСЦИПЛИНЫ (МОДУЛЯ)

1.1. Цель и задачи дисциплины (модуля).

Цель дисциплины (модуля) заключается в получении обучающимися теоретических знаний об основах государственного и муниципального управления как о целостной совокупности социально-правовых и организационных институтов и практических навыков профессиональной деятельности в ходе осуществления профессиональной деятельности.

Задачи дисциплины (модуля):

В результате изучения курса выпускник должен решать следующие профессиональные задачи:

- формирование нетерпимого отношения к коррупционному поведению;
- формирование способности разрабатывать обоснованные организационно-управленческие решения с учетом их социальной значимости, содействовать их реализации в условиях сложной и динамичной среды и оценивать их последствия.

1.2. Место дисциплины (модуля) в структуре основной профессиональной образовательной программы высшего образования- программы бакалавриата

Дисциплина (модуль) «Основы государственного и муниципального управления» в *обязательной части* основной образовательной программы по направлению подготовки 38.03.02 «Менеджмент» очно-заочной формам обучения и очно-заочной с ДОТ.

Изучение дисциплины (модуля) «Основы государственного и муниципального управления» базируется на знаниях и умениях, полученных обучающимися ранее в ходе освоения программного материала ряда дисциплин (модулей): «Социология», «Правоведение».

Перечень последующих дисциплин (модулей), для которых необходимы знания, умения и навыки, формируемые данной дисциплиной (модулем): «Государственная и муниципальная служба», «Социальное проектирование в системе управления».

1.3. Планируемые результаты обучения по дисциплине (модулю) в рамках планируемых результатов освоения основной профессиональной образовательной программы.

Процесс освоения дисциплины (модуля) направлен на формирование у обучающихся следующих универсальных и общепрофессиональных компетенций: УК-11; ОПК-3, в соответствии с основной профессиональной образовательной программой по направлению подготовки 38.03.02 «Менеджмент» (бакалавр).

В результате освоения дисциплины (модуля) обучающийся должен демонстрировать следующие результаты:

Категория компетенций	Код компетенции	Формулировка компетенции	Код и наименование индикатора достижения компетенции	Результаты обучения
Гражданская позиция	УК-11	Способен формировать нетерпимое отношение к коррупционному поведению	УК-11.1 Анализирует действующие правовые нормы, обеспечивающие борьбу с коррупцией в различных областях жизнедеятельности, а также способы	Знать: действующие правовые нормы, обеспечивающие борьбу с коррупцией в различных областях жизнедеятельности, а также способы профилактики

			<p>профилактики коррупции и формирования нетерпимого отношения к ней</p> <p>УК-11.2 Планирует, организует и проводит мероприятия, обеспечивающие формирование гражданской позиции и предотвращение коррупции в обществе</p> <p>УК- 11.3 Соблюдает правила общественного взаимодействия на основе нетерпимого отношения к коррупции</p>	<p>коррупции</p> <p>Уметь: соблюдать правила общественного взаимодействия на основе нетерпимого отношения к коррупции</p> <p>Владеть навыками: планирования и организации мероприятий, обеспечивающих формирование гражданской позиции и предотвращение коррупции в обществе</p>
<p>Подготовка решений и оценка последствий их реализации</p>	ОПК-3	<p>Способен разрабатывать обоснованные организационно-управленческие решения с учетом их социальной значимости, содействовать их реализации в условиях сложной и динамичной среды и оценивать их последствия</p>	<p>ОПК-3.1 определяет социальные, финансово-экономические цели деятельности организации (предприятия) и формирует на их основе перечни задач, которые могут решаться инструментами экономического анализа</p> <p>ОПК-3.2 оценивает последствия альтернативных вариантов решения поставленных профессиональных задач; разрабатывает и обосновывает варианты их решения с учетом критериев экономической эффективности, оценки рисков и возможных социально-экономических последствий</p> <p>ОПК - 3.3 прогнозирует ответное поведение других заинтересованных сторон/участников стратегического взаимодействия (конкурентов, партнеров, подчиненных и др.) на принимаемые организационно-управленческие решения</p> <p>ОПК – 3.4 принимает социально-финансово-обоснованные организационно-управленческие решения в</p>	<p>Знать: способы и методы разработки организационно-управленческих решений</p> <p>Уметь: определять социальные, финансово-экономические цели деятельности организации (предприятия) и формировать на их основе перечни задач, которые могут решаться инструментами экономического анализа</p> <p>Владеть навыками: оценки последствий альтернативных вариантов решения поставленных профессиональных задач; разработки вариантов их решения с учетом критериев экономической эффективности, оценки рисков и возможных социально-экономических последствий</p>

			своей профессиональной деятельности	
--	--	--	-------------------------------------	--

РАЗДЕЛ 2. СТРУКТУРА И СОДЕРЖАНИЕ ДИСЦИПЛИНЫ (МОДУЛЯ)

2.1 Объем дисциплины (модуля), включая контактную работу обучающегося с педагогическими работниками и самостоятельную работу обучающегося

Общая трудоемкость дисциплины (модуля), изучаемой в 3 семестре, составляет 3 зачетных единиц. По дисциплине (модулю) предусмотрен зачет.

Очно-заочная форма обучения

(в том числе с применением дистанционных образовательных технологий)

Вид учебной работы	Всего часов	Семестры			
		3			
Контактная работа обучающихся с педагогическими работниками (по видам учебных занятий) (всего):	36	36			
Учебные занятия лекционного типа	6	6			
Практические занятия	12	12			
Лабораторные занятия					
Контактная работа в ЭИОС					
Иная контактная работа	18	18			
Самостоятельная работа обучающихся, всего	63	63			
Контроль промежуточной аттестации (час)	9	9			
ОБЪЕМ ДИСЦИПЛИНЫ (МОДУЛЯ) В ЧАСАХ	108	108			

2.2. Учебно-тематический план дисциплины (модуля)

Очно-заочной формы обучения

(в том числе с применением дистанционных образовательных технологий)

Раздел, тема	Виды учебной работы, академических часов						
	Всего	Самостоятельная работа	Контактная работа обучающихся с педагогическими работниками				
			Всего	Лекционные занятия	Семинарские/практические занятия	Лабораторные занятия	Контактная работа в ЭИОС
Семестр 3							

Раздел, тема	Виды учебной работы, академических часов							
	Всего	Самостоятельная работа	Контактная работа обучающихся с педагогическими работниками					Иная контактная работа
			Всего	Лекционные занятия	Семинарские/практические занятия	Лабораторные занятия	Контактная работа в ЭИОС	
Раздел 1. Организационные основы государственного управления в РФ	36	21	12	2	4			6
Раздел 2. Законодательные и исполнительные органы власти в системе государственного управления РФ	36	21	12	2	4			6
Раздел 3. Организационно-экономические основы муниципального управления	36	21	12	2	4			6
Контроль промежуточной аттестации (час)		9						
Общий объем, часов	108	72	36	6	12			18
Форма промежуточной аттестации	Зачет							

РАЗДЕЛ 3. УЧЕБНО-МЕТОДИЧЕСКОЕ ОБЕСПЕЧЕНИЕ САМОСТОЯТЕЛЬНОЙ РАБОТЫ ОБУЧАЮЩИХСЯ ПО ДИСЦИПЛИНЕ (МОДУЛЮ)

3.1. Виды самостоятельной работы обучающихся по дисциплине (модулю)

Очно-заочной формы обучения

(в том числе с применением дистанционных образовательных технологий)

Раздел, тема	Всего	Виды самостоятельной работы обучающихся					Форма рубежного контроля
		Академическая активность, час	Форма академической активности	Выполнение практ. заданий, час	Форма практического задания	Рубежный текущий контроль, час	
Семестр 3							

Раздел 1.Организационные основы государственного управления в РФ	21	6	Подготовка к лекционным и практическим занятиям, самостоятельное изучение раздела в ЭИОС	13	Доклад, эссе	2	Компьютерное тестирование или иная форма рубежного контроля по усмотрению преподавателя
Раздел 2.Законодательные и исполнительные органы власти в системе государственного управления РФ	21	6	Подготовка к лекционным и практическим занятиям, самостоятельное изучение раздела в ЭИОС	13	Доклад, эссе	2	Компьютерное тестирование или иная форма рубежного контроля по усмотрению преподавателя
Раздел 3.Организационно- экономические основы муниципального управления	21	6	Подготовка к лекционным и практическим занятиям, самостоятельное изучение раздела в ЭИОС	13	Расчетное практическое задание	2	Компьютерное тестирование или иная форма рубежного контроля по усмотрению преподавателя
Общий объем по модулю/семестру, часов	63	18		39		6	

3.2. Методические указания к самостоятельной работе по дисциплине (модулю)

Раздел 1. Организационные основы государственного управления в РФ

Цель: Создать теоретико-практические и педагогические условия для формирования знаний об организационных основах государственного управления в РФ; нетерпимого отношения к коррупционному поведению; способности разрабатывать обоснованные организационно-управленческие решения с учетом их социальной значимости, содействовать их реализации в условиях сложной и динамичной среды и оценивать их последствия.

Перечень изучаемых элементов содержания

Система органов государственного управления Российской Федерации. Центральные, региональные органы государственного управления: иерархия и проблемы взаимоотношений. Понятие «орган государственного управления». Классификация органов государственных органов. Виды государственного управления. Понятие «функции государственного управления». Система функций, формы, методы и средства государственного управления. Реализуемость функций управления. Понятие организационной структуры государственного управления. Разделение полномочий и государственное управление. Суть организационных зависимостей. Система органов государства, реализующих управленческие функции.

Подробное рассмотрение конституционно-правового статуса Президента Российской Федерации, уяснение его роли как главы государства, гаранта Конституции Российской Федерации, основных прав и свобод человека и гражданина; обобщение и классификация полномочий Президента Российской Федерации.

Вопросы для самоподготовки:

1. Понятие организационно-функциональной структуры государственного управления.
2. Система органов государства, реализующих управленческие функции.
3. Структура государственного органа, особенности формирования, состав должностей
4. Конституционно-правовой статус Президента Российской Федерации.

5. Порядок избрания и вступления в должность Президента Российской Федерации
6. Президент – глава государства, гарант Конституции Российской Федерации, основных прав и свобод человека и гражданина.
7. Нормативно-правовые акты Президента Российской Федерации.
8. Основания и порядок прекращения полномочий Президента Российской Федерации.
9. Ответственность Президента Российской Федерации.

ПРАКТИЧЕСКОЕ ЗАДАНИЕ К РАЗДЕЛУ 1

Форма практического задания: Доклад, эссе

Примерные темы докладов:

1. Цели и функции государственного управления.
2. Методы и средства государственного управления.
3. Принципы государственного управления.
4. Понятие, принципы и функции организации государственных органов.
5. Классификация государственных органов
6. Институт президентства.
7. Компетенция Президента Российской Федерации.
8. Роль Президента Российской Федерации в системе федеральных органов государственной власти.
9. Администрация Президента Российской Федерации.

Примерные темы эссе:

1. Проведите анализ Послания Президента РФ Федеральному Собранию РФ, выделите ключевые направления государства в экономической, политической, социальной сферах
2. Сравните полномочия и роль Президента РФ и Президента США в исполнительной власти
3. Выделите основные этапы процедуры импичмента Президента РФ, опишите роль судебной власти в процедуре импичмента.

РУБЕЖНЫЙ КОНТРОЛЬ К РАЗДЕЛУ 1: форма рубежного контроля – компьютерное тестирование

Раздел 2. Законодательные и исполнительные органы власти в системе государственного управления РФ

Цель: углубление и закрепление знаний о законодательных органах власти и их роли в системе государственного управления; формирование нетерпимого отношения к коррупционному поведению; способности разрабатывать обоснованные организационно-управленческие решения с учетом их социальной значимости, содействовать их реализации в условиях сложной и динамичной среды и оценивать их последствия.

Перечень изучаемых элементов содержания

Роль законодательной власти в государственном управлении. Парламент и его сущность как органа представительной законодательной власти. Федеральное Собрание Российской Федерации. Полномочия и предметы ведения Государственной Думы и Совета Федерации Федерального Собрания РФ. Аппараты палат российского парламента, их организационная структура.

Роль и система федеральных органов исполнительной власти. Виды федеральных органов исполнительной власти. Правительство РФ. Федеральные министерства. Федеральные агентства. Федеральные службы.

Вопросы для самоподготовки:

1. Парламент и парламентаризм
2. Государственная Дума Федерального Собрания РФ: полномочия, структура, порядок формирования
3. Совет Федерации Федерального Собрания РФ: полномочия, структура, порядок формирования
4. Фракции парламента
5. Стадии законодательного процесса в России
6. Правительство Российской Федерации: порядок формирования, состав, взаимоотношения с Парламентом и Президентом Российской Федерации
7. Функции и компетенция Правительства Российской Федерации.
8. Организация деятельности Правительства Российской Федерации
9. Основания и порядок отставки Правительства Российской Федерации.
10. Система исполнительных органов государственной власти в Российской Федерации

ПРАКТИЧЕСКОЕ ЗАДАНИЕ К РАЗДЕЛУ 2.

Форма практического задания: Доклад, эссе

Примерные темы докладов:

1. Роль законодательной власти в системе государственного управления
2. Классификация парламентов по структуре, полномочиям, характеру парламентского процесса
3. Исторические этапы развития парламентаризма в России
4. Компетенция палат Федерального Собрания Российской Федерации
5. Аппарат палат Федерального Собрания Российской Федерации
6. Функции и компетенция Правительства Российской Федерации.
7. Основания и порядок отставки Правительства Российской Федерации
8. Федеральное министерство: функции, организация деятельности.
9. Федеральное агентство: функции, организация деятельности.
10. Федеральная служба: функции, организация деятельности.
11. Модели организации исполнительной власти в субъектах РФ: организационная структура и основные полномочия.

Примерные темы эссе:

1. Сравните порядок формирования верхней палаты парламента в России, Франции, США, Германии.
2. Опишите процедуру преодоления «вето» Президента РФ при принятии законопроекта Федеральным Собранием РФ.
3. Сравните функции президента и парламента при формировании правительства в США, Германии, России.
4. Сравните функции президента и парламента при формировании правительства в США, Германии, России.
5. Опишите основные полномочия федеральных министерств, подчиняющихся непосредственно Президенту РФ.
6. Опишите особенности формирования структуры органов исполнительной власти на примере субъекта РФ.

РУБЕЖНЫЙ КОНТРОЛЬ К РАЗДЕЛУ 2: форма рубежного контроля – компьютерное тестирование

Раздел 3. Организационно-экономическое обеспечение местного самоуправления

Цель: углубление и закрепление знаний об организационно-экономическом обеспечении местного самоуправления; формирование нетерпимого отношения к коррупционному поведению; способности разрабатывать обоснованные организационно-управленческие решения с учетом их социальной значимости, содействовать их реализации в условиях сложной и динамичной среды и оценивать их последствия.

Перечень изучаемых элементов содержания

Модели организации и структура органов местного самоуправления. Законодательные принципы формирования органов местного самоуправления. Представительный орган местного самоуправления: предназначение, структура, предметы ведения, полномочия и методы деятельности. Статус и полномочия депутата органа местного самоуправления. Глава муниципального образования - выборное должностное лицо местного самоуправления: компетенция, полномочия, подотчетность. Возможность существования иных органов местного самоуправления. Администрация муниципального образования как инструмент обеспечения местного самоуправления. Функции, полномочия, структура и технологии деятельности местной администрации. Профессиональный управляющий местной администрации.

Сущность и законодательное закрепление экономической основы местного самоуправления. Муниципальная собственность. Отношения органов местного самоуправления с предприятиями, учреждениями и организациями, не находящимися в муниципальной собственности, развитие их взаимодействий. Муниципальный заказ. Финансовые основы местного самоуправления. Формирование, утверждение и исполнение бюджетов муниципальных образований. Управление комплексным социально-экономическим развитием. Эффективность деятельности органов муниципального управления.

Вопросы для самоподготовки:

1. Классификация органов местного самоуправления по различным признакам.
2. Структура органов местного самоуправления в РФ согласно ФЗ №131 от 2003 г.
3. Различные модели построения муниципальной власти.
4. Особенности представительных и исполнительных органов местного самоуправления.
5. Полномочия органов местного самоуправления
6. Экономическая основа местного самоуправления.
7. Состав и использование местного имущества.
8. Местный бюджет: доходная и расходная часть.
9. Выравнивание бюджетной обеспеченности муниципальных образований.
10. Планирование комплексного социально-экономического развития муниципального образования
11. Система оценки эффективности муниципального управления

ПРАКТИЧЕСКОЕ ЗАДАНИЕ К РАЗДЕЛУ 3

Форма практического задания: Творческое задание.

Тематика творческих заданий

На основе статистических и аналитических данных произведите оценку эффективности деятельности органов местного самоуправления в РФ (на примере конкретного муниципального образования):

- проанализируйте муниципальные целевые программы, реализуемые в конкретном муниципальном образовании, оцените их эффективность.

- на основе данных отчетов глав муниципальных образований (муниципальных районов/городских округов) проанализируйте основные показатели развития муниципального образования за последние 5 лет, определите основные тенденции данного развития и выделите ключевые проблемы.

- разработайте проект по решению выделенных проблем развития муниципального образования и повышению эффективности деятельности органов местного самоуправления.

РУБЕЖНЫЙ КОНТРОЛЬ К РАЗДЕЛУ 3: форма рубежного контроля – компьютерное тестирование

РАЗДЕЛ 4. ФОНД ОЦЕНОЧНЫХ СРЕДСТВ ДЛЯ ПРОВЕДЕНИЯ ПРОМЕЖУТОЧНОЙ АТТЕСТАЦИИ ОБУЧАЮЩИХСЯ ПО ДИСЦИПЛИНЕ (МОДУЛЮ)

4.1. Форма промежуточной аттестации обучающегося по дисциплине (модулю)

Контрольными мероприятиями промежуточной аттестации обучающихся по дисциплине (модулю) является зачет и экзамен, который проводится в устной форме.

4.2. Перечень компетенций с указанием этапов их формирования в процессе освоения образовательной программы

Код компетенции	Содержание компетенции (части компетенции)	Результаты обучения	Этапы формирования компетенций в процессе освоения образовательной программы
УК-11	Способен формировать нетерпимое отношение к коррупционному поведению	Знать: действующие правовые нормы, обеспечивающие борьбу с коррупцией в различных областях жизнедеятельности, а также способы профилактики коррупции	Этап формирования знаний
		Уметь: соблюдать правила общественного взаимодействия на основе нетерпимого отношения к коррупции	Этап формирования умений
		Владеть навыками: планирования и организации мероприятий, обеспечивающих формирование гражданской позиции и предотвращение коррупции в обществе	Этап формирования навыков и получения опыта
ОПК-3	Способен разрабатывать обоснованные организационно-управленческие решения с учетом их социальной значимости, содействовать их реализации в условиях сложной и динамичной среды и оценивать их	Знать: способы и методы разработки организационно-управленческих решений	Этап формирования знаний
		Уметь: определять социальные, финансово-экономические цели деятельности организации (предприятия) и формировать на их основе перечни задач, которые могут решаться инструментами экономического анализа	Этап формирования умений
		Владеть навыками: оценки последствий	Этап формирования навыков и получения опыта

	последствия	альтернативных вариантов решения поставленных профессиональных задач; разработки вариантов их решения с учетом критериев экономической эффективности, оценки рисков и возможных социально-экономических последствий	
--	-------------	---	--

4.3. Описание показателей и критериев оценивания компетенций на различных этапах их формирования, описание шкал оценивания

Код компетенции	Этапы формирования компетенций	Показатель оценивания компетенции	Критерии и шкалы оценивания
УК-11, ОПК-3	Этап формирования знаний.	Теоретический блок вопросов. Уровень освоения программного материала, логика и грамотность изложения, умение самостоятельно обобщать и излагать материал	1) обучающийся глубоко и прочно освоил программный материал, исчерпывающе, последовательно, грамотно и логически стройно его излагает, тесно увязывает с задачами и будущей деятельностью, не затрудняется с ответом при видоизменении задания, умеет самостоятельно обобщать и излагать материал, не допуская ошибок: [9-10] баллов; 2) обучающийся твердо знает программный материал, грамотно и по существу излагает его, не допуская существенных неточностей в ответе на вопрос, может правильно применять теоретические положения: [8-9) баллов; 3) обучающийся освоил основной материал, но не знает отдельных деталей, допускает неточности, недостаточно правильные формулировки, нарушает последовательность в изложении программного

			<p>материала: (6-8) баллов; 4) обучающийся не знает значительной части программного материала, допускает существенные ошибки: [0-6] баллов.</p>
УК-11, ОПК-3	Этап формирования умений	<p>Аналитическое задание (<i>задачи, ситуационные задания, кейсы, проблемные ситуации и т.д.</i>)</p> <p>Практическое применение теоретических положений применительно к профессиональным задачам, обоснование принятых решений</p>	<p>1) свободно справляется с задачами и практическими заданиями, правильно обосновывает принятые решения, задание выполнено верно, даны ясные аналитические выводы к решению задания, подкрепленные теорией: [9-10] баллов; 2) владеет необходимыми умениями и навыками при выполнении практических заданий, задание выполнено верно, отмечается хорошее развитие аргумента, однако отмечены погрешности в ответе, скорректированные при собеседовании: [8-9] баллов; 3) испытывает затруднения в выполнении практических заданий, задание выполнено с ошибками, отсутствуют логические выводы и заключения к решению: (6-8) баллов; 4) практические задания, задачи выполняет с большими затруднениями или задание не выполнено вообще, или задание выполнено не до конца, нет четких выводов и заключений по решению задания, сделаны неверные</p>
УК-11, ОПК-3	Этап формирования навыков и получения опыта.	<p>Аналитическое задание (<i>задачи, ситуационные задания, кейсы, проблемные ситуации и т.д.</i>)</p> <p>Решение практических заданий и задач, владение навыками и умениями при выполнении практических заданий, самостоятельность, умение обобщать и излагать материал.</p>	<p>1) свободно справляется с задачами и практическими заданиями, правильно обосновывает принятые решения, задание выполнено верно, даны ясные аналитические выводы к решению задания, подкрепленные теорией: [9-10] баллов; 2) владеет необходимыми умениями и навыками при выполнении практических заданий, задание выполнено верно, отмечается хорошее развитие аргумента, однако отмечены погрешности в ответе, скорректированные при собеседовании: [8-9] баллов; 3) испытывает затруднения в выполнении практических заданий, задание выполнено с ошибками, отсутствуют логические выводы и заключения к решению: (6-8) баллов; 4) практические задания, задачи выполняет с большими затруднениями или задание не выполнено вообще, или задание выполнено не до конца, нет четких выводов и заключений по решению задания, сделаны неверные</p>

			выводы по решению задания: [0-6] баллов.
--	--	--	---

4.4 Типовые контрольные задания или иные материалы, необходимые для оценки знаний, умений, навыков и (или) опыта деятельности, характеризующих этапы формирования компетенций в процессе освоения образовательной программы

Примерные вопросы для проведения промежуточной аттестации обучающихся по дисциплине (модулю)

Теоретический блок вопросов:

1. Цели и функции государственного управления.
2. Методы и средства государственного управления.
3. Принципы государственного управления.
4. Понятие, принципы и функции организации государственных органов.
5. Классификация государственных органов.
6. Институт президентства.
7. Конституционный статус Президента Российской Федерации.
8. Роль Президента Российской Федерации в системе федеральных органов государственной власти.
9. Администрация Президента Российской Федерации.
10. Роль законодательной власти в системе государственного управления
11. Статус и полномочия Федерального Собрания Российской Федерации.
12. Компетенция палат Федерального Собрания Российской Федерации
13. Законодательный процесс.
14. Функции и компетенция Правительства Российской Федерации.
15. Основания и порядок отставки Правительства Российской Федерации
16. Федеральное министерство: функции, организация деятельности.
17. Федеральное агентство: функции, организация деятельности.
18. Федеральная служба: функции, организация деятельности.
19. Судебная система России:
20. Модели организации исполнительной власти в субъектах РФ: организационная структура и основные полномочия.
21. Высшее должностное лицо исполнительной власти субъекта РФ: компетенция, полномочия и ответственность.
22. Специфика функций муниципального управления в современном обществе.
23. Принципы организации местного самоуправления.
24. Принципы, функции и формы местного самоуправления.
25. Проблемы становления и развития местного самоуправления в РФ.
26. Устав муниципального образования: содержание, структура и принципы создания.
27. Принципы территориальной организации местного самоуправления
28. Система муниципальных образований в РФ
29. Реформирование территориальной организации местного самоуправления.
30. Модели организационных структур органов местного самоуправления.
31. Особенности муниципального управления в городах федерального значения.
32. Представительный орган муниципального образования: характеристика, особенности формирования, полномочия.
33. Исполнительный орган муниципального образования: характеристика, особенности формирования, полномочия.

34. Глава муниципального образования: порядок избрания, полномочия.
35. Муниципальное образование как социально-экономическая система: характеристика и показатели развития.
36. Гарантии местного самоуправления
37. Ответственность органов и должностных лиц местного самоуправления.
38. Финансово-экономическая основа местного самоуправления.
39. Эффективность деятельности органов местного самоуправления.
40. Использование современных информационных технологий в работе местной администрации.
41. Работа с общественными организациями, расположенными на территории муниципального образования.
42. Практики реализации территориального общественного самоуправления на муниципальном уровне

Аналитическое задание

1. Сравнительный анализ роли и полномочий контрольных органов государственного управления в Российской Федерации и в развитых странах мира.
 2. Проведите, на основе нормативно-правовых актов, целевой анализ разделения полномочий министерств, служб и надзоров, агентств.
 3. Проведите анализ Послания Президента РФ Федеральному Собранию РФ, выделите ключевые направления государства в экономической, политической, социальной сферах
 4. Сравните полномочия и роль Президента РФ и Президента США в исполнительной власти
 5. Сравните порядок формирования верхней палаты парламента в России, Франции, США, Германии.
 6. Опишите процедуру преодоления «вето» Президента РФ при принятии законопроекта Федеральным Собранием РФ.
 7. Сравните функции президента и парламента при формировании правительства в США, Германии, России.
 8. Опишите основные полномочия федеральных министерств, подчиняющихся непосредственно Президенту РФ.
 9. Опишите особенности формирования структуры органов исполнительной власти на примере субъекта РФ.
 10. Изучите структуру судебных органов в выбранном вами субъекте РФ. Представьте в схематизированном виде структуру и полномочия судов субъекта РФ с указанием уровня судебной власти (федеральный или региональный) и подведомственности (конституционный (уставной), арбитражные суды и суды общей юрисдикции).
 11. Определите разницу между кассацией и апелляцией в судебной системе России.
 12. Сравните статус Уполномоченного по правам человека России и США.
 13. Опишите систему органов и высших должностных лиц государственной власти Российской Федерации.
 14. Составьте классификацию существующих в мире форм государственного правления. Приведите примеры стран с указанными формами государственного правления.
 15. Проанализируйте, к какой форме государственного правления относится Российская Федерация, аргументируйте свои предположения.
 16. Проведите анализ структуры и предназначения органов местного самоуправления, в соответствии с Конституцией Российской Федерации 1993 года и Федеральным законом «Об общих принципах организации местного самоуправления в Российской Федерации» 2003 г.

17. Раскройте структуру федеральных государственных органов системы исполнительной власти Российской Федерации. Охарактеризуйте их предназначение и цели.

18. Опишите основные формы государственного устройства. Приведите примеры стран с указанными формами государственного правления.

19. Дайте их характеристику формы государственного устройства Российской Федерации.

20. Проведите анализ направлений и механизмов взаимодействия органов местного самоуправления с государственными органами.

21. На основе конкретной целевой программы выделите следующие ее блоки: цели и задачи, сроки и этапы, ресурсное обеспечение, основные программные мероприятия. Проведите социально-экономическую оценку ее эффективности.

22. Сравните роли и задачи такого метода научного исследования как социологический опрос и традиционную форму оценки государственной политики - отчет государственных руководителей при реализации государственной политики.

23. Определите группы факторов, влияющие на процесс формирования и реализации государственной политики в социальной сфере.

24. На примере одной из сфер жизнедеятельности общества опишите цели и проблемы государственной политики, основные программные мероприятия государства в данной сфере.

25. Выделите и обоснуйте показатели эффективности государственной политики в социальной сфере.

26. Проведите сравнительный анализ понятий «местного самоуправления» в Европейской Хартии местного самоуправления, ФЗ №131 «Об общих принципах организации местного самоуправления в РФ».

27. Назовите общие признаки, присущие как муниципальной, так и государственной власти.

28. Опишите конституционные основы организации и деятельности местного самоуправления в России по следующей таблице

Предмет регулирования	статья	ункт	Содержание конституционных норм
Глава 1. Основы конституционного строя			
Статус местного самоуправления			Народ осуществляет свою власть непосредственно, а также через органы государственной власти

29. Составьте таблицу «Основные вехи исторического развития функций, полномочий и организации деятельности местного самоуправления в России».

30. Дайте характеристики моделей организации органов местного самоуправления.

31. Проведите сравнительный анализ предметов ведения и полномочий представительного органа местного самоуправления и местной администрации.

32. Опишите достоинства и недостатки двухуровневой модели местного самоуправления.

33. На основе изучения муниципального управления в зарубежных странах выделите основные факторы, влияющие на эффективность системы муниципального управления.

34. Проведите сравнительный анализ муниципального управления в России и Великобритании по следующим критериям: территориальная организация, организационные модели, финансовая основа.

35. Сравнительный анализ моделей организации и структуры органов муниципального управления согласно федеральным законам 1995 года и 2003 года.
36. Сравнительный анализ предметов ведения и полномочий представительного органа местного самоуправления и местной администрации.
37. Анализ организационной структуры местной (на выбор - городской, районной, поселковой) администрации: принципы, методы построения и направления совершенствования (на примере конкретного муниципального образования).
38. Сравнительный анализ бюджетов различных муниципальных образований (на примере конкретных муниципальных образований).
39. Провести классификацию объектов муниципальной собственности (на примере конкретных муниципальных образований).
40. Оценка реализации муниципальной целевой программы социально-экономического развития (на примере конкретного муниципального образования).
41. Анализ направлений взаимодействия местных органов власти и населения (на примере конкретных муниципальных образований).
42. Анализ механизмов социального партнерства на муниципальном уровне (на примере конкретных муниципальных образований).

4.5 Методические материалы, определяющие процедуры оценивания знаний, умений, навыков и (или) опыта деятельности, характеризующих этапы формирования компетенций

Промежуточная аттестация по дисциплине (модулю) проводится в соответствии с Положением о промежуточной аттестации обучающихся по основным профессиональным образовательным программам высшего образования – программ бакалаврита в Российском государственном социальном университете и Положение о балльно-рейтинговой системе оценки успеваемости обучающихся по основным профессиональным образовательным программам высшего образования - программам бакалавриата в Российском государственном социальном университете.

На промежуточную аттестацию отводится 20 рейтинговых баллов.

Ответы обучающегося на контрольном мероприятии промежуточной аттестации оцениваются педагогическим работником по 20 - балльной шкале, а итоговая оценка по дисциплине (модулю) выставляется по пятибалльной системе для экзамена и по системе зачтено/не зачтено для зачета.

Критерии выставления оценки определяются Положением о балльно-рейтинговой системе оценки успеваемости обучающихся по основным профессиональным образовательным программам высшего образования - программам бакалавриата в Российском государственном социальном университете.

РАЗДЕЛ 5. УСЛОВИЯ РЕАЛИЗАЦИИ ДИСЦИПЛИНЫ (МОДУЛЯ)

5.1. Перечень основной и дополнительной учебной литературы для освоения дисциплины (модуля)

5.1.1. Основная литература

1. Мухаев, Р. Т. Система государственного и муниципального управления в 2 т. Том 1 : учебник для вузов / Р. Т. Мухаев. — 3-е изд., перераб. и доп. — Москва : Издательство Юрайт, 2022. — 299 с. — (Высшее образование). — ISBN 978-5-534-01984-1. — Текст : электронный // Образовательная платформа Юрайт [сайт]. — URL: <https://urait.ru/bcode/490777>

2. Мухаев, Р. Т. Система государственного и муниципального управления в 2 т. Том 2 : учебник для вузов / Р. Т. Мухаев. — 3-е изд., перераб. и доп. — Москва : Издательство

Юрайт, 2022. — 594 с. — (Высшее образование). — ISBN 978-5-534-01986-5. — Текст : электронный // Образовательная платформа Юрайт [сайт]. — URL: <https://urait.ru/bcode/490779>

5.1.2. Дополнительная литература:

1. Аврамчикова, Н. Т. Эффективное государственное и муниципальное управление : учебник для вузов / Н. Т. Аврамчикова, И. П. Рожнов. — Москва : Издательство Юрайт, 2022. — 167 с. — (Высшее образование). — ISBN 978-5-534-14761-2. — Текст : электронный // Образовательная платформа Юрайт [сайт]. — URL: <https://urait.ru/bcode/481828>

2. Горный, М. Б. Муниципальная политика и местное самоуправление в России : учебник и практикум для вузов / М. Б. Горный. — 3-е изд., перераб. и доп. — Москва : Издательство Юрайт, 2022. — 393 с. — (Высшее образование). — ISBN 978-5-534-13228-1. — Текст : электронный // Образовательная платформа Юрайт [сайт]. — URL: <https://urait.ru/bcode/490228>

3. Система местного самоуправления : учебное пособие для вузов / С. Е. Прокофьев [и др.]; под редакцией С. Е. Прокофьева, О. В. Паниной, С. Г. Еремина, Н. Н. Мусиновой. — 2-е изд. — Москва : Издательство Юрайт, 2022. — 118 с. — (Высшее образование). — ISBN 978-5-534-15082-7. — Текст : электронный // Образовательная платформа Юрайт [сайт]. — URL: <https://urait.ru/bcode/492522>

4. Осейчук, В. И. Теория государственного управления : учебник и практикум для вузов / В. И. Осейчук. — Москва : Издательство Юрайт, 2022. — 342 с. — (Высшее образование). — ISBN 978-5-534-01129-6. — Текст : электронный // Образовательная платформа Юрайт [сайт]. — URL: <https://urait.ru/bcode/490757>

5. Государственное управление региональным развитием : учебник для вузов / С. Е. Прокофьев [и др.]; под редакцией С. Е. Прокофьева, И. А. Рождественской, Н. Л. Красюковой. — Москва : Издательство Юрайт, 2022. — 331 с. — (Высшее образование). — ISBN 978-5-534-14175-7. — Текст : электронный // Образовательная платформа Юрайт [сайт]. — URL: <https://urait.ru/bcode/496831>

5.2. Перечень ресурсов информационно-коммуникационной сети «Интернет», необходимых для освоения дисциплины (модуля)

№ №	Название электронного ресурса	Описание электронного ресурса	Используемый для работы адрес
1.	ЭБС «Университетская библиотека онлайн»	Электронная библиотека, обеспечивающая доступ высших и средних учебных заведений, публичных библиотек и корпоративных пользователей к наиболее востребованным материалам по всем отраслям знаний от ведущих российских издательств	http://biblioclub.ru/
2.	Научная электронная библиотека eLIBRARY.ru	Крупнейший российский информационно-аналитический портал в области науки, технологии, медицины и образования, содержащий рефераты и полные тексты более 34 млн научных публикаций и патентов	http://elibrary.ru/
3.	Образовательная платформа Юрайт	Электронно-библиотечная система для ВУЗов, ССУЗов, обеспечивающая доступ к учебникам, учебной и методической литературе по различным дисциплинам.	https://urait.ru/
4.	База данных "EastView"	Полнотекстовая база данных периодических изданий	https://dlib.eastview.com

5.	Электронная библиотека "Grebennikon"	Библиотека предоставляет доступ более чем к 30 журналам, выпускаемых Издательским домом "Гребенников".	https://grebennikon.ru/
----	--------------------------------------	--	---

5.3 Методические указания для обучающихся по освоению дисциплины (модуля)

Освоение обучающимся дисциплины (модуля) «*Основы государственного и муниципального управления*» предполагает изучение материалов дисциплины (модуля) на аудиторных занятиях и в ходе самостоятельной работы. Аудиторные занятия проходят в форме лекций, семинаров и практических занятий. Самостоятельная работа включает разнообразный комплекс видов и форм работы обучающихся.

Для успешного освоения дисциплины (модуля) и достижения поставленных целей необходимо внимательно ознакомиться с рабочей программой дисциплины (модуля), доступной в электронной информационно-образовательной среде РГСУ.

Следует обратить внимание на списки основной и дополнительной литературы, на предлагаемые преподавателем ресурсы информационно-телекоммуникационной сети Интернет. Эта информация необходима для самостоятельной работы обучающегося.

При подготовке к аудиторным занятиям необходимо помнить особенности каждой формы его проведения.

Подготовка к учебному занятию лекционного типа заключается в следующем.

С целью обеспечения успешного обучения обучающийся должен готовиться к лекции, поскольку она является важнейшей формой организации учебного процесса, поскольку:

- знакомит с новым учебным материалом;
- разъясняет учебные элементы, трудные для понимания;
- систематизирует учебный материал;
- ориентирует в учебном процессе.

С этой целью:

- внимательно прочитайте материал предыдущей лекции;
- ознакомьтесь с учебным материалом по учебнику и учебным пособиям с темой прочитанной лекции;
- внесите дополнения к полученным ранее знаниям по теме лекции на полях лекционной тетради;
- запишите возможные вопросы, которые вы зададите лектору на лекции по материалу изученной лекции;
- постарайтесь уяснить место изучаемой темы в своей подготовке;
- узнайте тему предстоящей лекции (по тематическому плану, по информации лектора) и запишите информацию, которой вы владеете по данному вопросу.

Подготовка к занятию семинарского типа

При подготовке и работе во время занятий семинарского типа следует обратить внимание на следующие моменты: на процесс предварительной подготовки, на работу во время занятия, обработку полученных результатов, исправление полученных замечаний.

Предварительная подготовка к учебному занятию семинарского типа заключается в изучении теоретического материала в отведенное для самостоятельной работы время, ознакомление с инструктивными материалами с целью осознания задач практического занятия, техники безопасности при работе с приборами, веществами.

Работа во время проведения учебного занятия семинарского типа включает:

- консультирование студентов преподавателями и вспомогательным персоналом с целью предоставления исчерпывающей информации, необходимой для самостоятельного выполнения предложенных преподавателем задач, ознакомление с правилами техники безопасности при работе в лаборатории;

– самостоятельное выполнение заданий согласно обозначенной учебной программой тематики.

Обработка, обобщение полученных результатов практического задания проводится обучающимися самостоятельно или под руководством преподавателя (в зависимости от степени сложности поставленных задач). В результате оформляется индивидуальный отчет. Подготовленная к сдаче на контроль и оценку работа сдается преподавателю. Форма отчетности может быть письменная, устная или две одновременно. Главным результатом в данном случае служит получение положительной оценки по каждому практическому занятию. Это является необходимым условием при проведении рубежного контроля и допуска к зачету и экзамену. При получении неудовлетворительных результатов обучающийся имеет право в дополнительное время передать преподавателю работу до проведения промежуточной аттестации.

Самостоятельная работа.

Для более углубленного изучения темы задания для самостоятельной работы рекомендуется выполнять параллельно с изучением данной темы. При выполнении заданий по возможности используйте наглядное представление материала. Более подробная информация о самостоятельной работе представлена в разделах «Учебно-методическое обеспечение самостоятельной работы по дисциплине (модулю)», «Методические указания к самостоятельной работе по дисциплине (модулю)».

5.4 Информационно-технологическое обеспечение образовательного процесса по дисциплины (модуля)

5.4.1. Средства информационных технологий

1. Персональные компьютеры;
2. Средства доступа в Интернет;
3. Проектор.

5.4.2. Программное обеспечение

1. Операционная система: Astra Linux SE или Windows 7
2. Пакет офисных программ: LibreOffice или Microsoft Office Professional Plus 2007 Russian Academic
3. Справочная система Консультант+
4. Okular или Acrobat Reader DC
5. Ark или 7-zip
6. SKY DNS
7. TrueConf (client)

5.4.3. Информационные справочные системы и профессиональные базы

данных

№ №	Название электронного ресурса	Описание электронного ресурса	Используемый для работы адрес
1.	ЭБС «Университетская библиотека онлайн»	Электронная библиотека, обеспечивающая доступ высших и средних учебных заведений, публичных библиотек и корпоративных пользователей к наиболее востребованным материалам по всем отраслям знаний от ведущих российских издательств	http://biblioclub.ru/
2.	Научная электронная библиотека	Крупнейший российский информационно-аналитический портал в области науки,	http://elibrary.ru/

	eLIBRARY.ru	технологии, медицины и образования, содержащий рефераты и полные тексты более 34 млн научных публикаций и патентов	
3.	Образовательная платформа Юрайт	Электронно-библиотечная система для ВУЗов, ССУЗов, обеспечивающая доступ к учебникам, учебной и методической литературе по различным дисциплинам.	https://urait.ru/
4.	База данных "EastView"	Полнотекстовая база данных периодических изданий	https://dlib.eastview.com
5.	Электронная библиотека "Grebennikon"	Библиотека предоставляет доступ более чем к 30 журналам, выпускаемых Издательским домом "Гребенников".	https://grebennikon.ru/

5.5 Материально-техническое обеспечение образовательного процесса по дисциплине (модулю)

Для изучения дисциплины (модуля) «*Основы государственного и муниципального управления*» в рамках реализации основной профессиональной образовательной программы высшего образования – программы бакалаврита по направлению подготовки 38.03.02 *Менеджмент* используются:

Учебная аудитория для занятий лекционного типа оснащена специализированной мебелью (стол для преподавателя, парты, стулья, доска для написания мелом); техническими средствами обучения (видеопроjectionное оборудование, средства звуковоспроизведения, экран и имеющие выход в сеть Интернет), а также (при наличии).

Учебная аудитория для занятий семинарского типа: оснащена специализированной мебелью (стол для преподавателя, парты, стулья, доска для написания мелом); техническими средствами обучения (видеопроjectionное оборудование, средства звуковоспроизведения, экран и имеющие выход в сеть Интернет).

Помещения для самостоятельной работы обучающихся: оснащены специализированной мебелью (парты, стулья) техническими средствами обучения (персональные компьютеры с доступом в сеть Интернет и обеспечением доступа в электронно-информационную среду университета, программным обеспечением).

5.6 Образовательные технологии

При реализации дисциплины (модуля) «*Основы государственного и муниципального управления*» применяются различные образовательные технологии, в том числе технологии электронного обучения.

Освоение дисциплины (модуля) «*Основы государственного и муниципального управления*» предусматривает использование в учебном процессе активных и интерактивных форм проведения учебных занятий в форме деловых и ролевых игр, разбора конкретных ситуаций и др. в сочетании с внеаудиторной работой с целью формирования и развития **профессиональных** навыков обучающихся.

При освоении дисциплины (модуля) «*Основы государственного и муниципального управления*» предусмотрено применением электронного обучения.

Учебные часы дисциплины (модуля) «*Основы государственного и муниципального управления*» предусматривают классическую контактную работу преподавателя с обучающимся в аудитории и контактную работу посредством электронной информационно-образовательной среды в синхронном и асинхронном режиме (вне

аудитории) посредством применения возможностей компьютерных технологий (электронная почта, электронный учебник, тестирование, вебинар, видеофильм, презентация, форум и др.).

В рамках дисциплины (модуля) «*Основы государственного и муниципального управления*» предусмотрены встречи с руководителями и работниками организаций, деятельность которых связана с *направленностью* реализуемой основной профессиональной образовательной программы высшего образования – программы бакалавриата.

Лист регистрации изменений

№ п/п	Содержание изменения	Реквизиты документа об утверждении изменения	Дата введения изменения
1.	Утверждена и введена в действие решением Ученого совета факультета на основании Федерального государственного образовательного стандарта высшего образования по направлению подготовки 38.03.02 Менеджмент (уровень бакалавриата), утвержденным приказом Министерства образования и науки Российской Федерации от 12 августа 2020 г. № 970	Протокол заседания Ученого совета факультета № ____ от « ____ » _____ 20__ года	01.09.2021
2.	Утверждена и введена в действие решением Ученого совета факультета на основании Федерального государственного образовательного стандарта высшего образования по направлению подготовки 38.03.02 Менеджмент (уровень бакалавриата), утвержденным приказом Министерства образования и науки Российской Федерации от 12 августа 2020 г. № 970	Протокол заседания Ученого совета факультета № 9 от «28» апреля 2022 года	01.09.2022