



МИНИСТЕРСТВО НАУКИ И ВЫСШЕГО ОБРАЗОВАНИЯ РОССИЙСКОЙ
ФЕДЕРАЦИИ

ФЕДЕРАЛЬНОЕ ГОСУДАРСТВЕННОЕ БЮДЖЕТНОЕ ОБРАЗОВАТЕЛЬНОЕ
УЧРЕЖДЕНИЕ ВЫСШЕГО ОБРАЗОВАНИЯ

**«РОССИЙСКИЙ ГОСУДАРСТВЕННЫЙ СОЦИАЛЬНЫЙ
УНИВЕРСИТЕТ»**

**РАБОЧИЕ ПРОГРАММЫ ДИСЦИПЛИН (МОДУЛЕЙ)
ЧАСТЬ 1**

**ОСНОВНАЯ ПРОФЕССИОНАЛЬНАЯ ОБРАЗОВАТЕЛЬНАЯ
ПРОГРАММА
ВЫСШЕГО ОБРАЗОВАНИЯ - ПРОГРАММА *СПЕЦИАЛИТЕТА***

**Специальность
37.05.02 «Психология служебной деятельности»**

**Специализация
«Психологическое обеспечение служебной деятельности в
экстремальных условиях»**

**Уровень профессионального образования
Высшее образование – специалитет**

**Год начала подготовки по основной профессиональной
образовательной программе**

2019



Министерство науки и высшего образования Российской Федерации
**ФЕДЕРАЛЬНОЕ ГОСУДАРСТВЕННОЕ БЮДЖЕТНОЕ
ОБРАЗОВАТЕЛЬНОЕ УЧРЕЖДЕНИЕ
ВЫСШЕГО ОБРАЗОВАНИЯ
«РОССИЙСКИЙ ГОСУДАРСТВЕННЫЙ СОЦИАЛЬНЫЙ
УНИВЕРСИТЕТ»**

УТВЕРЖДАЮ»
Декан факультета психологии

Е.А. Петрова/
«26» мая 2020 г.

РАБОЧАЯ ПРОГРАММА ДИСЦИПЛИНЫ (МОДУЛЯ)

ФИЛОСОФИЯ

Специальность
37.05.02 "Психология служебной деятельности"

Специализация:
"Психологическое обеспечение служебной деятельности в экстремальных условиях"

**ОБРАЗОВАТЕЛЬНАЯ ПРОГРАММА ВЫСШЕГО ОБРАЗОВАНИЯ - ПРОГРАММА
СПЕЦИАЛИТЕТА**

**Уровень профессионального образования
Высшее образование – специалитет**


Форма обучения

Москва 2020

Рабочая программа дисциплины (модуля) «Философия» разработана на основании федерального государственного образовательного стандарта высшего образования по специальности **37.05.02 "Психология служебной деятельности" (уровень специалитета)**, утвержденного приказом Министерства образования и науки Российской Федерации от 19.12.2016 № 1613, учебного плана по основной профессиональной образовательной программе высшего образования «**Психологическое обеспечение служебной деятельности в экстремальных условиях**».

Рабочая программа дисциплины (модуля) разработана к.ф.н, доцентом Евреевой О.А.

Руководитель основной
профессиональной
образовательной программы




(подпись)

Ковалева М.А., канд. псих.н., доц.

Рабочая программа дисциплины (модуля) обсуждена и утверждена на заседании кафедры философии
Протокол № 10 от «26» мая 2020 года

Заведующий кафедрой
д.ф.н., доцент



(подпись)

Г.Н. Кузьменко

Рабочая программа дисциплины (модуля) рецензирована и рекомендована к утверждению:

Бессонов Борис Николаевич

Д.ф.н., профессор, зав. кафедрой
философии МГПУ



Б.Н. Бессонов

Отюцкий Геннадий Павлович

Д.ф.н., профессор кафедры политологии
и международных отношений



Г.П. Отюцкий

Согласовано
Научная библиотека, директор



И.Г. Маляр

СОДЕРЖАНИЕ

1. Общие положения	4
1.1. Цель и задачи учебной дисциплины.	4
1.2. Место учебной дисциплины в структуре основной профессиональной образовательной программы.	4
1.3. Планируемые результаты обучения по учебной дисциплине в рамках планируемых результатов освоения основной профессиональной образовательной программы.	4
2. Объем учебной дисциплины, включая контактную работы обучающегося с преподавателем и самостоятельную работу обучающегося.	5
3. Содержание учебной дисциплины	6
3.1. Учебно-тематический план по очной форме обучения.....	6
3.2. Учебно-тематический план по очно-заочной форме обучения.....	7
4. Учебно-методическое обеспечение самостоятельной работы обучающихся по учебной дисциплине	9
5. Фонд оценочных средств для проведения промежуточной аттестации обучающихся по учебной дисциплине	16
5.1. Форма промежуточной аттестации обучающегося по учебной дисциплине.....	16
5.2. Перечень компетенций с указанием этапов их формирования в процессе освоения образовательной программы.	16
способность понимать и анализировать мировоззренческие, социально и лично значимые философские проблемы.....	16
5.3. Описание показателей и критериев оценивания компетенций на различных этапах их формирования, описание шкал оценивания.	17
5.4. Типовые контрольные задания или иные материалы, необходимые для оценки знаний, умений, навыков и (или) опыта деятельности, характеризующих этапы формирования компетенций в процессе освоения образовательной программы.....	18
5.5. Методические материалы, определяющие процедуры оценивания знаний, умений, навыков и (или) опыта деятельности, характеризующих этапы формирования компетенций.	21
6. Перечень основной и дополнительной учебной литературы для освоения учебной дисциплины.	22
6.1. Основная литература.	Ошибка! Закладка не определена.
6.2. Дополнительная литература.....	Ошибка! Закладка не определена.
7. Перечень ресурсов информационно-коммуникационной сети «Интернет», необходимых для освоения учебной дисциплины	22
8. Методические указания для обучающихся по освоению учебной дисциплины	23
9. Информационно-технологическое обеспечение образовательного процесса по учебной дисциплине.....	24
9.1. Информационные технологии	24
9.2. Программное обеспечение	24
9.3. Информационные справочные системы	24
10. Материально-техническое обеспечение образовательного процесса по учебной дисциплине	26
11. Образовательные технологии	26
12. Лист регистрации изменений.....	27

1. Общие положения

1.1. Цель и задачи учебной дисциплины.

Цель учебной дисциплины заключается в получении обучающимися теоретических знаний об основах философии с последующим применением в профессиональной сфере и практических навыков (формирование) по работе с оригинальными и адаптированными философскими текстами; развитию навыков критического восприятия и оценки источников информации, умению логично формулировать, излагать и отстаивать собственное видение проблем и способов их разрешения; овладению приемами ведения дискуссии, полемики, диалога.

Задачи учебной дисциплины:

1. Формирование знаний об истории возникновения, развитии и современном состоянии философской проблематики; показ ее методологической и мировоззренческой значимости для становления молодого специалиста, т.е. формирование философской культуры будущего специалиста на основе обширного исторического и современного материала, анализа постановки и решения - вечных философских проблем человечества

2. формирование представления о специфике философии как способе познания и духовного освоения мира, об основных разделах современного философского знания, философских проблемах и методах их исследования;

3. овладение базовыми принципами и приемами философского познания; введение в круг философских проблем, связанных с областью будущей профессиональной деятельности.

1.2. Место учебной дисциплины в структуре основной профессиональной образовательной программы.

Учебная дисциплина **«Философия»** реализуется в базовой части основной профессиональной образовательной программы **«Психология служебной деятельности» (уровень специалитета), очной, очно-заочной форм обучения.**

Изучение учебной дисциплины **«Философия»** базируется на знаниях и умениях, полученных обучающимися ранее в ходе освоения программного материала ряда учебных дисциплин: «Социология», «Иностранный язык», «Русский язык и культура речи».

Изучение учебной дисциплины **«Философия»** является базовым для последующего освоения программного материала учебных дисциплин: «Психология общения и переговоров».

1.3. Планируемые результаты обучения по учебной дисциплине в рамках планируемых результатов освоения основной профессиональной образовательной программы.

Процесс освоения учебной дисциплины направлен на формирование у обучающихся следующих общекультурных, общепрофессиональных и профессиональных компетенций: способность понимать и анализировать мировоззренческие, социально и личностно значимые философские проблемы (ОК-1); способность к логическому мышлению, аргументировано и ясно строить устную и письменную речь, вести полемику и дискуссии (ОК-7)

В результате освоения учебной дисциплины обучающийся должен демонстрировать следующие результаты:

Код компетенции	Содержание компетенции	Результаты обучения
ОК-1	способность понимать и анализировать мировоззренческие, социально и личностно значимые философские проблемы	Знать: мировоззренческие, социально и личностно значимые философские проблемы
		Уметь: анализировать мировоззренческие, социально и личностно значимые философские проблемы

		Владеть: приемами анализа влияния философских идей и законов общества на поведение групп и слоев населения и отдельных личностей
ОК-7	способность к логическому мышлению, аргументировано и ясно строить устную и письменную речь, вести полемику и дискуссии	Знать: основные законы логики и принципы аргументации
		Уметь: использовать законы логики и принципы аргументации для ведения полемики и дискуссии
		Владеть: навыками аргументировано и ясно строить устную и письменную речь, вести полемику и дискуссии

2. Объем учебной дисциплины, включая контактную работы обучающегося с преподавателем и самостоятельную работу обучающегося.

Общая трудоемкость учебной дисциплины составляет 3 зачетных единицы.

Для студентов очной формы обучения:

Вид учебной работы	Всего часов	Семестры				
		4				
Аудиторные учебные занятия, всего	48	48				
В том числе контактная работа обучающихся с преподавателем						
Учебные занятия лекционного типа	32	32				
Учебные занятия семинарского типа	16	16				
Лабораторные занятия	0	0				
Самостоятельная работа обучающихся*, всего	24	24				
В том числе:						
Подготовка к лекционным и практическим занятиям, самостоятельное изучение разделов дисциплины в ЭИОС	9	9				
Выполнение практических заданий	9	9				
Рубежный текущий контроль	6	6				
Вид промежуточной аттестации, контроль (час)	36	экзамен				
Общая трудоемкость учебной дисциплины, з.е.	3	3				

Для студентов очно-заочной формы обучения:

Вид учебной работы	Всего часов	Семестры				
		5				
Аудиторные учебные занятия, всего	16	16				
В том числе контактная работа обучающихся с преподавателем						
Учебные занятия лекционного типа	8	8				

Учебные занятия семинарского типа	8	8				
Лабораторные занятия	0	0				
Самостоятельная работа обучающихся*, всего	56	56				
В том числе:						
Подготовка к лекционным и практическим занятиям, самостоятельное изучение разделов дисциплины в ЭИОС	25	25				
Выполнение практических заданий	25	25				
Рубежный текущий контроль	6	6				
Вид промежуточной аттестации, контроль (час)	36	экзамен 36				
Общая трудоемкость учебной дисциплины, з.е.	3	3				

3. Содержание учебной дисциплины

3.1. Учебно-тематический план по очной форме обучения

Объем учебных занятий – 48 часов.

Объем самостоятельной работы вместе с контролем - 60 часов.

№ п/п	Раздел, тема	Виды учебной работы, академических часов					
		Всего	Самостоят. работа, в т.ч. промежуточная аттестация	Контактная работа обучающихся с преподавателем			
				Всего	Лекционного типа	Семинарского типа	Лабораторные занятия
1	2	3	4	5	6	7	8
1	Раздел 1. ИСТОРИЯ ФИЛОСОФСКОЙ МЫСЛИ	36	20	16	12	4	0
2	Тема 1.1 Генезис философии. Античная философская мысль	9	5	4	2	2	0
3	Тема 1.2 Философия Нового времени	9	5	4	4		0
4	Тема 1.3 Западноевропейская философия XIX – XX вв.	9	5	4	2	2	0
5	Тема 1.4 Русская философия: история и современность	9	5	4	4		0

6	Раздел 2 ОСНОВЫ ФИЛОСОФСКОГО ПОЗНАНИЯ	36	20	16	12	4	0
7	Тема 2.1 Особенности философского знания. Место философии в системе духовной культуры	9	5	4	2	2	0
8	Тема 2.2 Понятие бытия и варианты онтологии.	9	5	4	4		0
9	Тема 2.3 Основные проблемы и исторические варианты гносеологии.	9	5	4	2	2	0
10	Тема 2.4 Основные проблемы философской антропологии	9	5	4	4		0
11	Раздел 3 ПРОБЛЕМНОЕ ПОЛЕ СОЦИАЛЬНО-ФИЛОСОФСКОЙ МЫСЛИ	36	20	16	12	4	0
12	Тема 3.1 Предмет и метод социальной философии. Проблемное поле социальной философии	9	5	4	2	2	0
13	Тема 3.2 Культура как мера развития общества	9	5	4	4		0
14	Тема 3.3 Философия истории. Проблемное поле	9	5	4	2	2	0
15	Тема 3.4 Будущее: методы и средства философского осмысления	9	5	4	4		0
Общий объем, часов		108	60	48	32	16	0
Форма промежуточной аттестации		Экзамен					

3.2. Учебно-тематический план по очно-заочной форме обучения

№ п/п	Раздел, тема	Виды учебной работы, академических часов			
		Всего	работа, в т.ч. промеж- уточная	Контактная работа обучающихся с преподавателем	

				Всего	Лекционного типа	Семинарского типа	Лабораторные занятия
1	2	3	4	5	6	7	8
1	Раздел 1. ИСТОРИЯ ФИЛОСОФСКОЙ МЫСЛИ	36	30	6	4	2	0
2	Тема 1.1 Генезис философии. Античная философская мысль	10	8	2		2	0
3	Тема 1.2 Философия Нового времени	8	8				0
4	Тема 1.3 Западноевропейская философия XIX – XX вв.	9	7	2	2		0
5	Тема 1.4 Русская философия: история и современность	9	7	2	2		0
6	Раздел 2 ОСНОВЫ ФИЛОСОФСКОГО ПОЗНАНИЯ	36	32	4	2	2	0
7	Тема 2.1 Особенности философского знания. Место философии в системе духовной культуры	10	8	2		2	0
8	Тема 2.2 Понятие бытия и варианты онтологии.	8	8				0
9	Тема 2.3 Основные проблемы и исторические варианты гносеологии.	8	8				0
10	Тема 2.4 Основные проблемы философской антропологии	10	8	2	2		0
11	Раздел 3 ПРОБЛЕМНОЕ ПОЛЕ СОЦИАЛЬНО-ФИЛОСОФСКОЙ МЫСЛИ	36	30	6	2	4	0
12	Тема 3.1 Предмет и метод социальной философии. Проблемное поле социальной философии	10	8	2		2	0
13	Тема 3.2 Культура как мера развития общества	9	7	2			0
14	Тема 3.3 Философия истории. Проблемное поле	8	8			2	0

15	Тема 3.4 Будущее: методы и средства философского осмысления	9	7	2	2		0
Общий объем, часов		108	92	16	8	8	0
Форма промежуточной аттестации		Экзамен					

4. Учебно-методическое обеспечение самостоятельной работы обучающихся по учебной дисциплине

4.1. Виды самостоятельной работы обучающихся по дисциплине

Очная форма обучения

Раздел, тема	Всего СРС + контроль	Виды самостоятельной работы обучающихся, в т.ч. контроль						
		Академическая активность, час	Форма академической активности	Выполнение практ. заданий, час	Форма практического задания	Рубежный текущий контроль, час	Форма рубежного текущего контроля	Контроль (промежут. аттестация), час
Модуль 1 (семестр 2)								
Раздел 1	20	3	Подготовка к лекционным и практическим занятиям, самостоятельное изучение раздела в ЭИОС	3	реферат	2	Компьютерное тестирование или иная форма рубежного контроля по усмотрению преподавателя	12
Раздел 2	20	3	Подготовка к лекционным и практическим занятиям, самостоятельное изучение раздела в ЭИОС	3	реферат	2	Компьютерное тестирование или иная форма рубежного контроля по усмотрению преподавателя	12
Раздел 3	20	3	Подготовка к лекционным и практическим занятиям, самостоятельное изучение раздела в ЭИОС	3	реферат	2	Компьютерное тестирование или иная форма рубежного контроля по усмотрению преподавателя	12
Общий объем, часов	60	9		9		6		36
Форма промежуточной аттестации		экзамен						

Очно-заочная форма обучения

Раздел, тема	Всего СРС +	Виды самостоятельной работы обучающихся, в т.ч. контроль
--------------	-------------	--

	контроль	Академическая активность, час	Форма академической активности	Выполнение практ. заданий, час	Форма практического задания	Рубежный текущий контроль, час	Форма рубежного текущего контроля	Контроль (промежут. аттестация), час
Модуль 1 (семестр 5)								
Раздел 1	30	8	Подготовка к лекционным и практическим занятиям, самостоятельное изучение раздела в ЭИОС	8	реферат	2	Компьютерное тестирование или иная форма рубежного контроля по усмотрению преподавателя	12
Раздел 2	32	9	Подготовка к лекционным и практическим занятиям, самостоятельное изучение раздела в ЭИОС	9	реферат	2	Компьютерное тестирование или иная форма рубежного контроля по усмотрению преподавателя	12
Раздел 3	30	8	Подготовка к лекционным и практическим занятиям, самостоятельное изучение раздела в ЭИОС	8	реферат	2	Компьютерное тестирование или иная форма рубежного контроля по усмотрению преподавателя	12
Общий объем, часов	92	25		25		6		36
Форма промежуточной аттестации	экзамен							

4.2. Методические указания к самостоятельной работе по дисциплине

Раздел 1 ИСТОРИЯ ФИЛОСОФСКОЙ МЫСЛИ

Цель: изучение генезиса и развития философских идей как в европейской традиции от Античности до наших дней, так и в России, необходимого для формирования следующих компетенций: способности использовать основы философских знаний для формирования мировоззренческой позиции (ОК-1, ОК-2).

Практические навыки: приобретение навыков работы с первоисточниками и справочной литературой, использования философских знаний в качестве теоретической и методической базы для изучения специальных дисциплин; навыков применения философских знаний в различных сферах профессиональной и общественной деятельности

Перечень изучаемых элементов содержания:

Основные этапы развития, особенности, проблемы и представители античной философии: досократики, софисты и Сократ, Платон и Аристотель, философские школы эллинизма. Влияние античной философии на содержание и направленность европейской мысли. Роль античной философии в становлении европейской цивилизации.

Особенности развития философии Нового времени. Основные проблемы философии данного периода. Эмпиризм Ф. Бэкона. Рационализм Р. Декарта. Теория общественного договора. Основные

положения трансцендентального идеализма Канта. «Абсолютный идеализм» Гегеля. Антропологический материализм Фейербаха.

Основные положения диалектического материализма как философии марксизма. Позитивизм. Основные идеи и представители. Возникновение и сущность «философии жизни». Учение Ф. Ницше как источник «философии жизни». Зарождение философии психоанализа. Основные понятия учения З. Фрейда. Феноменология как метод анализа чистого сознания. Основопологающие идеи Э. Гуссерля. Философская герменевтика как «практика философского мышления» Х.-Г. Гадамер. Экзистенциализм.

Особенности возникновения и становления русской философской мысли. Древнерусское философствование. Философская мысль русского Просвещения. Важнейшие течения в философии XIX: идейно-философская борьба 30-40 гг. XIX в.; почвенничество, теории культурно-исторических типов и «византизма»; проникновение и развитие марксистской философии в России (Плеханов Г.В., Ленин В.И.); русская философия всеединства (основные положения философии В.С. Соловьева). Русская философия конца XIX – начала XX веков: философия Н.А. Бердяева; русский космизм (философия «Общего дела» Н.Ф. Федорова), социальная философия С.Л. Франка. Современное состояние философской науки в России.

Тема 1.1 Генезис философии. Античная философская мысль

Вопросы для самоподготовки:

1. Истоки античной философской мысли
2. Ранняя греческая философия
3. Философия софистов и Сократа
4. Философия Платона
5. Философия Аристотеля
6. Философские взгляды стоиков, скептиков, эпикурейцев

Тема 1.2 Философия Нового времени

Вопросы для самоподготовки:

1. Основные проблемы философии Нового времени
2. Эмпиризм Ф. Бэкона
3. Рационализм Р. Декарта
4. Теория общественного договора
5. Агностицизм И. Канта
6. Диалектика Г. Гегеля
7. Материализм Л. Фейербаха

Тема 1.3 Западноевропейская философия сер. XIX – XX вв.

1. Марксистская философия
2. Философия жизни А. Шопенгауэра и Ф. Ницше
3. Позитивизм
4. Философия психоанализа
5. Феноменология и философская герменевтика
6. Философия экзистенциализма
7. Модернизм и постмодернизм в философской мысли
8. Философские системы В.С. Соловьева
9. Русская религиозная философия XX века

Тема 1.4 Русская философия: история и современность

1. Становление русской философии (IX-XII вв.)
2. Философия в России XVIII века
3. Философские взгляды теоретиков идейных течений в России XIX в.
4. Философские системы В.С. Соловьева
5. Философия русского космизма
6. Русская религиозная философия XX века

7. Философия марксизма в России

ПРАКТИЧЕСКОЕ ЗАДАНИЕ К РАЗДЕЛУ 1

Форма практического задания: реферат

Перечень тем рефератов к разделу 1:

1. Античная философия: основные идеи и роль в мировой культуре
2. Атомизм Демокрита и Эпикура
3. Социальная философия Древней Греции (Сократ, Платон, Аристотель)
4. Философия Нового Времени: проблемы онтологии, гносеологии, социальной философии
5. Особенности философии Р. Декарта
6. Французский материализм XVIII века
7. Немецкая классическая философия; ее вклад в мировую философскую мысль
8. Философия И. Канта
9. Система и метод философии Гегеля
10. Философский материализм Л. Фейербаха
11. Марксистская философия: ее истоки, содержание. Общая характеристика
12. Этапы и основные черты русской философии
13. Философия экзистенциализма. Проблемы свободы и морали.
14. Философская герменевтика.
15. Основные идеи социальной философии О. Конта.
16. Органическая теория Г. Спенсера.
17. Социальная философия Э. Дюркгейма.
18. Социальная философия М. Вебера
19. Марксистская социальная философия.
20. Особенности русской философии
21. Основные идеи «Слова о законе и благодати» Иллариона
22. Роль идеи «Москва – третий Рим» для развития государственности России
23. Основные положения философии М.В. Ломоносова
24. М.М. Щербатов о государственном устройстве
25. Либеральные идеи П.Я. Чаадаева
26. А.С. Хомяков как яркий представитель славянофильства
27. Теория культурно-исторических типов Н.Я. Данилевского
28. Философия Л.Н. Толстого
29. Учение о всеединстве В.С. Соловьева
30. Основные положения «общего дела» Н.Ф. Федорова
31. Философия любви В.В. Розанова
32. Проблема свободы в философии Н. Бердяева
33. С.Н. Булгаков. Философия имени, или грамматика бытия
34. С.Л. Франк о бытии как сверхрациональном всеединстве
35. И.А. Ильин: философия духовного опыта
36. Основные положения евразийства
37. Философско-правовые идеи Г.А. Плеханова
38. Философия политики В.И. Ленина
39. Философия «высшего синтеза» А.Ф. Лосева
40. Э.В. Ильенков о диалектике абстрактного и конкретного
41. Идея диалога М.М. Бахтина
42. Новый гуманизм И.Т. Фролова

РУБЕЖНЫЙ КОНТРОЛЬ К РАЗДЕЛУ 1:

Форма рубежного контроля – компьютерное тестирование.

Раздел 2 ОСНОВЫ ФИЛОСОФСКОГО ПОЗНАНИЯ

Цель: овладение базовыми принципами и приемами философского познания; введение в круг философских проблем, формирование представления о специфике философии как способе познания и духовного освоения мира, об основных разделах современного философского знания, философских проблемах и методах их исследования, необходимого для формирования следующих компетенций: способности использовать основы философских знаний для формирования мировоззренческой позиции (ОК-1, ОК-2).

Перечень изучаемых элементов содержания:

Предмет и метод философии. Её функции. Особенности философского знания. Философия как «любовь к мудрости». Философия как научное познание. Категориальный аппарат философии. Структура философского знания. Становление философии. Философия и мифология. Философия и религия. Взаимодействие философии и частных наук. Философия как самосознание культуры. Значение философии в жизни человека и общества.

Бытие как существование. Формы бытия. Онтологические модели бытия как существования: материалистическая онтология, объективно-идеалистическая онтология, субъективно-идеалистическая онтология. Понятие субстанции и субстанциональности бытия. Метафизическое и диалектическое понимание субстанции. Монизм, дуализм, плюрализм. Иерархические модели бытия.

Познавательное (гносеологическое) отношение к миру как один из предметных уровней метафизического отношения к миру. Проблемы сущностного определения познания, природы знания, характеристики и критериев истины, взаимоотношения субъекта и объекта познания; проблема анализа познавательных возможностей человека, сущностной характеристики сознания, проблема нахождения основания достоверного знания. Агностицизм. Скептицизм.

Проблема сущности человека. Соотношение природного, социального и духовного в человеке. Биологизаторский и социологизаторский подход к пониманию человека. Религиозное видение человека. Основные критерии, отличающие человека от животных, сформулированные в рамках «деятельностной парадигмы». Понятие личности. Личность и общество. Типы личности.

Тема 2.1 Особенности философского знания. Место философии в системе духовной культуры

Вопросы для самоподготовки:

1. Предмет, метод и функции философии
2. Структура философского знания
3. Типология философских учений
4. Истоки философии
5. Философия как теоретическое ядро мировоззрения

Тема 2.2 Понятие бытия и варианты онтологии

Вопросы для самоподготовки:

1. Бытие как существование. Формы бытия
2. Понятие субстанции и субстанциональности бытия
3. Онтологические модели бытия
4. Понятие развития
5. Понятие причинности. Детерминизм и индетерминизм
6. Пространственно-временные уровни бытия

Тема 2.3 Основные проблемы и исторические варианты гносеологии

1. Проблема сознания. Структура сознания
2. Сознание и познание. Объект и субъект познания
3. Понятие истины. Истина и мнение
4. Проблема критерия истины
5. Исторические варианты гносеологии
6. Виды знания. Понятие науки

7. Развитие науки. Понятие научной революции

Тема 2.4 Основные проблемы философской антропологии

1. Проблема сущности человека
2. Понятие личности
3. Ценности человеческого бытия
4. Смыслы человеческого бытия
5. Постчеловек. Проблема.

ПРАКТИЧЕСКОЕ ЗАДАНИЕ К РАЗДЕЛУ 2

Форма практического задания: реферат

Перечень тем рефератов к разделу 2:

1. Философия, ее предмет, функции и роль в обществе
2. Философия и мировоззрение
3. Проблема метода в философии. Диалектика и метафизика
4. Бытие как философская проблема.
5. Философское понятие материи. Основные формы существования материи.
6. Природа и сущность сознания.
7. Диалектика как общая теория развития. Принципы, законы и категории диалектики.
8. Проблема познаваемости мира в мировой философской мысли.
9. Чувственная и рациональная ступени процесса познания.
10. Диалектика процесса познания.
11. Проблема истины в философии.
12. Практика и ее роль в процессе ее познания.
13. Свобода совести и роль церкви в современных условиях
14. Проблема человека в истории философии
15. Человек как единство духовного, биологического и социального
16. Личность и общество: свобода и ответственность личности
17. Категория ответственности: философские аспекты
18. Проблема потребностей и интересов личности
19. Социальные отношения и социальные интересы личности и общества

РУБЕЖНЫЙ КОНТРОЛЬ К РАЗДЕЛУ 2:

Форма рубежного контроля – компьютерное тестирование.

Оформление работ, выполняемых в рамках самостоятельной работы осуществляется в соответствии с Методическими указаниями по оформлению письменных работ обучающихся в рамках самостоятельной работы, утвержденными Учебно-методическим советом РГСУ, Протокол № 2 от 25 июня 2015 года.

Конкретные практические задания и задания для рубежного контроля определяются в учебно-методических материалах по работе обучающихся в электронной информационно-образовательной среде РГСУ с применением технологий электронного обучения по данной дисциплине, утверждаемых ежегодно кафедрой.

Раздел 3 ОСНОВЫ ФИЛОСОФСКОГО ПОЗНАНИЯ

Цель: овладение базовыми принципами и приемами социально-философского познания; введение в круг социально-философских проблем, формирование представления о специфике социальной философии как способе познания и духовного освоения фундаментальных законов общества, об основных разделах современного социально- философского знания (ОК-1, ОК-2).

Перечень изучаемых элементов содержания:

сущности человека. Соотношение природного, социального и духовного в человеке. Биологизаторский и социологизаторский подход к пониманию человека. Религиозное видение человека. Основные критерии, отличающие человека от животных, сформулированные в рамках «деятельностной парадигмы». Понятие личности. Личность и общество. Типы личности.

Тема 3.1 Предмет и метод социальной философии Проблемное поле социальной философии

Вопросы для самоподготовки:

1. Особенности социальной философии как специальной отрасли философского знания
2. Проблема поиска субстанциальной основы общества
3. Проблема закономерности социального процесса
4. Структурный анализ общества – проблема принципов выделения подсистем общества
5. Анализ социальной динамики – проблема источников социальных изменений

Тема 3.2 Культура как мера развития общества

Вопросы для самоподготовки:

1. Понятие культуры. Ее функции
2. Основные философские концепции культуры
3. Игровая концепция культуры
4. Системно-деятельностный подход к пониманию культуры
5. Философия культуры в системе современного знания

Тема 3.3 Философия истории. Проблемное поле

1. Проблема сущности и границ исторической реальности
2. Проблема движущих сил и субъектов истории
3. Проблема направленности и законов истории
4. Проблема общего и особенного в историческом процессе
5. Проблема методологии социально-исторического познания

Тема 3.4 Будущее: методы и средства философского

1. Периодизация будущего
2. Научные критерии предвидения
3. Методы прогнозирования
4. Научно-техническая революция и альтернативы будущего
5. Ускорение ритма истории
6. Пределы и опасности роста.

ПРАКТИЧЕСКОЕ ЗАДАНИЕ К РАЗДЕЛУ 3

Форма практического задания: реферат

Перечень тем рефератов к разделу 3:

1. Ценностная и рефлексивная социальная философия. Сравнительный анализ.
2. Трансцендентальное сознание как субстанция социальной жизни
3. Предметная деятельность общественного человека как основа формирования и существования социума
4. Концепции, отрицающие наличие собственных законов общества
5. Концепции, в которых сфера закономерностей не ограничена лишь царством природы
6. Классовая теория общества
7. Концепция социальной стратификации и мобильности
8. Роль духовных факторов в развитии общества
9. Место материальных факторов в развитии общества

10. Технологически детерминизм О.Тоффлера
11. Античная концепция философии истории
12. Христианская философия истории
13. Философия истории Гегеля
14. Материалистическое понимание истории
15. Цивилизационный подход к пониманию истории
16. Основные идеи концепции постиндустриализма Д.Белла
17. Теория «третьей волны» О.Тоффлера
18. Оценка И.Пригожиным возможных вариантов развития после прохождения точки бифуркации
19. «Наше постчеловеческое будущее» Ф.Фукуямы
20. Позиция сторонников Нового гуманизма

РУБЕЖНЫЙ КОНТРОЛЬ К РАЗДЕЛУ 3:

Форма рубежного контроля – компьютерное тестирование.

Оформление работ, выполняемых в рамках самостоятельной работы осуществляется в соответствии с Методическими указаниями по оформлению письменных работ обучающихся в рамках самостоятельной работы, утвержденными Учебно-методическим советом РГСУ, Протокол № 2 от 25 июня 2015 года.

Конкретные практические задания и задания для рубежного контроля определяются в учебно-методических материалах по работе обучающихся в электронной информационно-образовательной среде РГСУ с применением технологий электронного обучения по данной дисциплине, утверждаемых ежегодно кафедрой.

5. Фонд оценочных средств для проведения промежуточной аттестации обучающихся по учебной дисциплине

5.1. Форма промежуточной аттестации обучающегося по учебной дисциплине.

Контрольным мероприятием промежуточной аттестации обучающихся по учебной дисциплине является экзамен, который проводится в устной форме.

5.2. Перечень компетенций с указанием этапов их формирования в процессе освоения образовательной программы.

Код компетенции	Содержание компетенции	Результаты обучения	Этапы формирования компетенций в процессе освоения образовательной программы
ОК-1	способность понимать и анализировать мировоззренческие, социально и лично значимые философские проблемы	Знать: мировоззренческие, социально и лично значимые философские проблемы	Этап формирования знаний
		Уметь: анализировать мировоззренческие, социально и лично значимые философские проблемы	Этап формирования умений
		Владеть: приемами анализа влияния философских идей и законов общества на поведение групп и слоев населения и отдельных	Этап формирования навыков и получения опыта

		личностей	
ОК-7	способность к логическому мышлению, аргументировано и ясно строить устную и письменную речь, вести полемику и дискуссии	Знать: основные законы логики и принципы аргументации	Этап формирования знаний
		Уметь: использовать законы логики и принципы аргументации для ведения полемики и дискуссии	Этап формирования умений
		Владеть: навыками аргументировано и ясно строить устную и письменную речь, вести полемику и дискуссии	Этап формирования навыков и получения опыта

5.3. Описание показателей и критериев оценивания компетенций на различных этапах их формирования, описание шкал оценивания.

Код компетенции	Этапы формирования компетенций	Показатель оценивания компетенции	Критерии и шкалы оценивания
ОК-1, ОК-7	Этап формирования знаний.	Теоретический блок вопросов. Уровень освоения программного материала, логика и грамотность изложения, умение самостоятельно обобщать и излагать материал	1) обучающийся глубоко и прочно освоил программный материал, исчерпывающе, последовательно, грамотно и логически стройно его излагает, тесно увязывает с задачами и будущей деятельностью, не затрудняется с ответом при видоизменении задания, умеет самостоятельно обобщать и излагать материал, не допуская ошибок – 9-10 баллов; 2) обучающийся твердо знает программный материал, грамотно и по существу излагает его, не допуская существенных неточностей в ответе на вопрос, может правильно применять теоретические положения -7-8 баллов; 3) обучающийся освоил основной материал, но не знает отдельных деталей, допускает неточности, недостаточно правильные формулировки, нарушает последовательность в

			изложении программного материала - 5-6 баллов; 4) обучающийся не знает значительной части программного материала, допускает существенные ошибки -0-4 балла.
ОК-1, ОК-7	Этап формирования умений.	Реферат, Практическое применение теоретических положений применительно к профессиональным задачам, обоснование принятых решений	1) свободно справляется с задачами и практическими заданиями, правильно обосновывает принятые решения, задание выполнено верно, даны ясные аналитические выводы к решению задания, подкрепленные теорией - 9-10 баллов; 2) владеет необходимыми умениями и навыками при выполнении практических заданий, задание выполнено верно, отмечается хорошее развитие аргумента, однако отмечены погрешности в ответе, скорректированные при собеседовании -7-8 баллов; 3) испытывает затруднения в выполнении практических заданий, задание выполнено с ошибками, отсутствуют логические выводы и заключения к решению 5-6 баллов; 4) практические задания, задачи выполняет с большими затруднениями или задание не выполнено вообще, или задание выполнено не до конца, нет четких выводов и заключений по решению задания, сделаны неверные выводы по решению задания - 0-4 баллов.
ОК-1, ОК-7	Этап формирования навыков и получения опыта.	Тестирование Решение тестовых заданий с применением электронных технологий.	3) испытывает затруднения в выполнении практических заданий, задание выполнено с ошибками, отсутствуют логические выводы и заключения к решению 5-6 баллов; 4) практические задания, задачи выполняет с большими затруднениями или задание не выполнено вообще, или задание выполнено не до конца, нет четких выводов и заключений по решению задания, сделаны неверные выводы по решению задания - 0-4 баллов.

5.4. Типовые контрольные задания или иные материалы, необходимые для оценки знаний, умений, навыков и (или) опыта деятельности, характеризующих этапы формирования компетенций в процессе освоения образовательной программы

Примерные вопросы для проведения промежуточной аттестации обучающихся по учебной дисциплине

1. Генезис философского знания. Мифология и философия.
2. Миф как объект философской рефлексии.
3. Предмет и функции философии. Взаимосвязь философии и частных наук.
4. Основной вопрос философии. Исторические формы материализма и идеализма.
5. Античная философия (общая характеристика).
6. Досократики: милетцы, пифагорейцы, Гераклит, элеаты.
7. Софисты и Сократ. Метод Сократа.
8. Философия Платона. Притча о пещере.
9. Учение Платона об идеальном государстве.
10. Атомистика Демокрита.
11. Метафизика Аристотеля.
12. Философские школы эпохи эллинизма (эпикуреизм, стоицизм, скептицизм).
13. Эмпиризм в новоевропейской философии XVII-XVIII вв. (Ф. Бэкон).
14. Рационализм в новоевропейской философии XVII-XVIII вв. (Р. Декарт).
15. Проблемы социальной философии в работах Т. Гоббса, Дж. Локка, Ж.-Ж. Руссо.
16. Философия И. Канта
17. Метод и система Г. Гегеля.
18. Антропологический материализм Л. Фейербаха.
19. Философские воззрения К. Маркса. Материалистическое понимание истории и теория отчуждения.
20. Философия жизни: А. Шопенгауэр и Ф. Ницше.
21. Позитивизм. Представители и основные идеи.
22. Основы философской герменевтики.
23. Психоаналитическая антропология З. Фрейда
24. Анализ человеческого существования в философии экзистенциализма.
25. Русская философия XIX в.: западники и славянофилы.
26. Общая характеристика русской философии XX в.
27. Философская система В.С. Соловьева.
28. Философия русского космизма: Н. Ф. Федоров, К.Э. Циолковский, А.Л. Чижевский
29. Принципы и категории онтологии.
30. Понятие материи в философии и науке.
31. Философские концепции пространства и времени. Особенности социального пространства и времени.
32. Идея развития в философии.
33. Исторические формы диалектики.
34. Проблема метода в философии: диалектика и метафизика. Принципы, законы и категории диалектики.
35. Детерминизм и индетерминизм. Проблема свободы воли.
36. Происхождение и сущность сознания. Сознание и бессознательное.
37. Проблема познаваемости мира в философии. Вера и знание.
38. Формы и уровни познания.
39. Понятие субъекта и объекта в гносеологии.
40. Структура научного знания. Проблема роста научного знания.
41. Вопрос о сущности истины и ее критериях в истории философии.
42. Общество как целостная система. Структура общества.
43. Духовная жизнь общества.
44. Специфика социального познания.
45. Философия истории. Формационный и цивилизационный подходы к осмыслению исторического процесса.
46. Проблема прогресса

Аналитические задания

1. Платон и Аристотель говорили, что начало философии – удивление. Объясните эту фразу.
2. Первые греческие философы говорили о своем знании (а); софисты утверждали, что никакого знания вообще нет (б). Известно высказывание Сократа: «Я знаю, что ничего не знаю». Чем оно отличается от (а) и (б)?
3. В средневековой философии был знаменитый спор реалистов и номиналистов. Реалисты утверждали, что общие понятия (универсалии) существуют реально, единичные же вещи могут складываться из общих понятий подобно тому, как многие нити могут связываться в один узел. Номиналисты полагали, что универсалии – это лишь имена, реально же существуют лишь единичные предметы. Попробуйте поучаствовать в этом споре.
4. Ещё один знаменитый спор - XVII века. Каков действительный источник знания? Рационалисты считали, что знания должны быть общезначимыми, доказуемыми, передаваемыми. Но такие знания дает только разум, следовательно, он – источник знания, а опыт лишь позволяет проявиться истинам разума. С точки зрения их оппонентов - эмпириков – содержательную информацию может дать только опыт, разум же играет роль инструмента, который собирает и обрабатывает чувственные данные. Сформулируйте свою точку зрения. Как Вы понимаете позицию Лейбница, который пытался найти компромисс: «В разуме нет ничего такого, чего раньше не было бы в чувственном опыте. Кроме самого разума?»
5. Проследите ход рассуждений Юма: причинностью называют необходимую связь между фактами, когда из одного факта следует другой факт. Но необходимый вывод можно сделать, только выводя одно понятие из другого. Из факта не следует ничего, кроме его существования. Следовательно, причинность существует не в природе, а в нашем сознании. Согласны ли Вы с Юмом? Кант писал, что Юм пробудил его от «догматического сна». Не заставил ли Юм и Вас усомниться в том, что казалось раньше очевидным?
6. Объясните следующее высказывание Канта: «Две вещи наполняют душу всегда новым и более сильным удивлением и благоговением, чем чаще и продолжительнее мы размышляем о них, - это звездное небо надо мной и моральный закон во мне».
7. Хайдеггер заметил, что следует отличать в науке строгость и точность: строгость философии как раз в ее неточности. Попробуйте истолковать это положение.
8. Согласны ли Вы с утверждением Р. Декарта: «Действительно, те, кто проводит жизнь без изучения философии, совершенно сомкнули глаза и не заботятся открыть их»? Обоснуйте свой ответ.
9. «Мы встречаемся с двумя главными, равно друг от друга отличающимися понятиями о философии: по первому философия есть только теория, есть дело только школы, по второму она есть более, чем теория, есть преимущественно дело жизни, а потом уже школы. По первому понятию философия относится исключительно к познавательной способности человека; по второму она отвечает также и высшим стремлениям человеческой воли, и высшим идеалам человеческого чувства, имеет, таким образом, не только теоретическое, но также нравственное и эстетическое значение». Прокомментируйте приведенные В.Л. Соловьевым два представления о философии. Каково Ваше мнение о предназначении философии?
10. Как можно понять М. Хайдеггера: «Философия – это тяга повсюду быть дома»?
11. Однажды высказанная Гегелем мысль о том, что в Индии нет места человеку, поскольку тот рассматривается не иначе как "временная манифестация Одного", то есть Абсолюта, а потому не имеет самоценности, получила довольно широкое признание в западной историко-философской литературе. Насколько справедливо такое суждение?
12. Почему, на ваш взгляд, центральную роль в системе, представленной в "И-Цзин" - наиболее авторитетном произведении древнекитайской канонической литературы,

- занимают восемь триграмм (ба-гуа) - сочетания из трех черточек, по-видимому выражающие три мировые силы: Небо - Земля – Человек?
13. «Тот, кто повторяет старое, узнает новое», «Слушаю многое, выбираю лучшее и следую ему; наблюдаю многое и держу все в памяти - это и есть [способ] постижения знаний», - говорил Конфуций. Истолкуйте его утверждение.
 14. Прокомментируйте высказывание Платона: «Несчастья человечества прекратятся не ранее, нежели властители будут философствовать или философы властвовать, т.е. не раньше, чем соединятся в одних руках философия и политическая власть». (Платон «Государство»).
 15. «Почка исчезает, когда распускается цветок, и можно было бы сказать, что она опровергается цветком; точно также при появлении плода цветок признаётся ложным наличным бытием растения, а в качестве его истины вместо цветка выступает плод. Эти формы не только различаются между собой, но и вытесняют друг друга как несовместимые. Однако их текучая природа делает их в то же время моментами органического единства, в котором они не только не противоречат друг другу, но и необходимы друг другу. И только эта одинаковая необходимость и составляет жизнь целого». Прокомментируйте это высказывание Гегеля. О чём здесь идёт речь?
 16. Как вы понимаете утверждение Хайдеггера, что метафизическое отношение к миру присуще природе человека, который способен внутри собственного мышления рассуждать о сущем как таковом?
 17. Прокомментируйте утверждение древнегреческого философа Анаксимандра: «вечное движение – начало, обладающее старшинством над влагой... от него одно рождается, другое уничтожается».
 18. Прокомментируйте утверждение К. Поппера о том, что «не верифицируемость, а фальсифицируемость системы должна считаться критерием демаркации...».
 19. Прокомментируйте утверждение Сартра: «Если мы должны умереть, то наша жизнь не имеет смысла, ибо её проблемы остаются нерешёнными и остаётся неопределённым само значение проблем... Всё сущее рождено без причины, продолжается в слабости и умирает случайно... Абсурдно, что мы родились, абсурдно, что мы умрём»
 20. Как вы относитесь к утверждению Л.Н. Толстого о том, что «единственный смысл жизни человека — это совершенствование его бессмертной основы? Все остальные действия абсурдны по своей сути, так как ведут к неминуемой гибели».
 21. Почему С.Л. Франк утверждает, что вопрос о смысле жизни - «так же страшен — и, собственно говоря, ещё гораздо более страшен, чем при тяжкой нужде вопрос о куске хлеба для утоления голода. Поистине, это есть вопрос о хлебе, который бы наплатил нас, и воде, которая утолила бы нашу жажду»?
 22. В переводе с древнегреческого «философия» означает любовь к мудрости. Получил ли отражение в переводе предмет философии? Подумайте: если мудрый человек – это знающий все (иначе его от простого человека не отличить), а все знать невозможно, то и сама мудрость становится невозможной. Тогда о любви к чему идет речь? Гераклит говорит: «Многознание уму не научает», тогда что же научает уму и мудрости?

5.5. Методические материалы, определяющие процедуры оценивания знаний, умений, навыков и (или) опыта деятельности, характеризующих этапы формирования компетенций.

Промежуточная аттестации по учебной дисциплине проводится в соответствии с Положением о промежуточной аттестации обучающихся по основным профессиональным образовательным программам в Российском государственном социальном университете и Положение о балльно-рейтинговой системе оценки успеваемости обучающихся по основным профессиональным образовательным программам – программам среднего профессионального образования, программам бакалавриата, программам специалитета, программам магистратуры в Российском государственном социальном университете.

На промежуточную аттестацию отводится 20 рейтинговых баллов.

Ответы обучающегося на контрольном мероприятии промежуточной аттестации оцениваются педагогическим работником по 20 - балльной шкале, а итоговая оценка по учебной дисциплине выставляется по пятибалльной системе для экзамена/дифференцированного зачета и по системе зачтено/не зачтено для зачета.

Критерии выставления оценки определяются Положением о балльно-рейтинговой системе оценки успеваемости обучающихся по основным профессиональным образовательным программам – программам среднего профессионального образования, программам бакалавриата, программам специалитета, программам магистратуры в Российском государственном социальном университете.

6. Перечень основной и дополнительной учебной литературы для освоения учебной дисциплины.

6.1. Основная литература

1. Митрошенков О. А. Философия в 2 ч. Часть 1: учебник для академического бакалавриата / О. А. Митрошенков, В. П. Ляшенко, Г. И. Рузавин ; под ред. О. А. Митрошенкова. — 2-е изд., доп. — Москва: Издательство Юрайт, 2019. — 275 с. — (Серия: Бакалавр. Академический курс). — ISBN 978-5-534-09057-4. — Текст: электронный // ЭБС Юрайт [сайт]. — URL: <https://bibli-online.ru/bcode/441391>

6.2. Дополнительная литература

1. Спиркин, А. Г. Общая философия: учебник для академического бакалавриата / А. Г. Спиркин. — Москва: Издательство Юрайт, 2019. — 267 с. — (Серия: Бакалавр. Академический курс). — ISBN 978-5-534-01346-7. — Текст: электронный // ЭБС Юрайт [сайт]. — URL: <https://bibli-online.ru/bcode/433350>.

7. Перечень ресурсов информационно-коммуникационной сети «Интернет», необходимых для освоения учебной дисциплины

Название электронного ресурса	Описание электронного ресурса	Используемый для работы адрес
Университетская информационная система РОССИЯ (УИС РОССИЯ)	Университетская информационная система РОССИЯ (УИС РОССИЯ) – электронная библиотека и база для исследований и учебных курсов в области экономики, управления, социологии, лингвистики, философии, филологии, международных отношений и других гуманитарных наук. УИС РОССИЯ поддерживается на базе Научно-исследовательского вычислительного центра МГУ имени М.В. Ломоносова	https://uisrussia.msu.ru/ 100% доступ
Электронная библиотека учебников	На сайте представлены учебники, лекции, доклады, монографии по естественным и гуманитарным наукам.	http://studentam.net 100% доступ
Cyberleninka	Содержит каталог научной периодики по большому количеству научных дисциплин, который содержит полную информацию о научных журналах в электронном виде, включающую их описания и все вышедшие выпуски с содержанием, темами научных статей и их полными текстами.	http://cyberleninka.ru/journal 100% доступ
Единое окно доступа к	Информационная система предоставляет свободный доступ к каталогу	http://window.edu.ru/library 100% доступ

образовательным ресурсам	образовательных интернет-ресурсов и полнотекстовой электронной учебно-методической библиотеке для общего и профессионального образования	
Электронные библиотеки. Электронные библиотеки, словари, энциклопедии	Интернет-ресурсы образовательного и научно-образовательного назначения, оформленные в виде электронных библиотек, словарей и энциклопедий, предоставляют открытый доступ к полнотекстовым информационным ресурсам, представленным в электронном формате — учебникам и учебным пособиям, хрестоматиям и художественным произведениям, историческим источникам и научно-популярным статьям, справочным изданиям и др.	http://gigabaza.ru/doc/131454.html 100% доступ

8. Методические указания для обучающихся по освоению учебной дисциплины

Освоение обучающимся учебной дисциплины «Философия» предполагает изучение материалов дисциплины на аудиторных занятиях и в ходе самостоятельной работы. Аудиторные занятия проходят в форме лекций, семинаров и практических занятий. Самостоятельная работа включает разнообразный комплекс видов и форм работы обучающихся.

Для успешного освоения учебной дисциплины и достижения поставленных целей необходимо внимательно ознакомиться с настоящей рабочей программы учебной дисциплины. Ее может представить преподаватель на вводной лекции или самостоятельно обучающийся использует информацию на официальном Интернет-сайте Университета.

Следует обратить внимание на список основной и дополнительной литературы, которая имеется в электронной библиотечной системе <http://biblioclub.ru>, на предлагаемые преподавателем ресурсы информационно-телекоммуникационной сети Интернет. Эта информация необходима для самостоятельной работы обучающегося.

При подготовке к аудиторным занятиям необходимо помнить особенности каждой формы его проведения.

Подготовка к учебному занятию лекционного типа заключается в следующем.

С целью обеспечения успешного обучения обучающийся должен готовиться к лекции, поскольку она является важнейшей формой организации учебного процесса, поскольку:

- знакомит с новым учебным материалом;
- разъясняет учебные элементы, трудные для понимания;
- систематизирует учебный материал;
- ориентирует в учебном процессе.

С этой целью:

внимательно прочитайте материал предыдущей лекции;
ознакомьтесь с учебным материалом по учебнику и учебным пособиям с темой прочитанной лекции;

внесите дополнения к полученным ранее знаниям по теме лекции на полях лекционной тетради;

запишите возможные вопросы, которые вы зададите лектору на лекции по материалу изученной лекции;

постарайтесь уяснить место изучаемой темы в своей подготовке;

узнайте тему предстоящей лекции (по тематическому плану, по информации лектора) и запишите информацию, которой вы владеете по данному вопросу

Подготовка к занятию семинарского типа

При подготовке и работе во время проведения лабораторных работ и занятий семинарского типа следует обратить внимание на следующие моменты: на процесс предварительной подготовки,

на работу во время занятия, обработку полученных результатов, исправление полученных замечаний.

Предварительная подготовка к учебному занятию семинарского типа заключается в изучении теоретического материала в отведенное для самостоятельной работы время, ознакомление с инструктивными материалами с целью осознания задач лабораторной работы/практического занятия, техники безопасности при работе с приборами, веществами.

Работа во время проведения учебного занятия семинарского типа включает несколько моментов:

консультирование студентов преподавателями и вспомогательным персоналом с целью предоставления исчерпывающей информации, необходимой для самостоятельного выполнения предложенных преподавателем задач, ознакомление с правилами техники безопасности при работе в лаборатории;

самостоятельное выполнение заданий согласно обозначенной учебной программой тематики;

Обработка, обобщение полученных результатов лабораторной работы проводится обучающимися самостоятельно или под руководством преподавателя (в зависимости от степени сложности поставленных задач). В результате оформляется индивидуальный отчет. Подготовленная к сдаче на контроль и оценку работа сдается преподавателю. Форма отчетности может быть письменная, устная или две одновременно. Главным результатом в данном случае служит получение положительной оценки по каждой лабораторной работе/практическому занятию. Это является необходимым условием при проведении рубежного контроля и допуска к зачету/дифференцированному зачету/экзамену. При получении неудовлетворительных результатов обучающийся имеет право в дополнительное время пересдать преподавателю работу до проведения промежуточной аттестации.

Самостоятельная работа.

Для более углубленного изучения темы задания для самостоятельной работы рекомендуется выполнять параллельно с изучением данной темы. При выполнении заданий по возможности используйте наглядное представление материала. Более подробная информация о самостоятельной работе представлена в разделах «Учебно-методическое обеспечение самостоятельной работы по дисциплине (модулю)», «Методические указания к самостоятельной работе по дисциплине (модулю)».

Подготовка к зачету.

К зачету необходимо готовиться целенаправленно, регулярно, систематически и с первых дней обучения по данной дисциплине. Попытки освоить учебную дисциплину в период зачетно-экзаменационной сессии, как правило, приносят не слишком удовлетворительные результаты.

При подготовке к экзамену по теоретической части выделите в вопросе главное, существенное (понятия, признаки, классификации и пр.), приведите примеры, иллюстрирующие теоретические положения.

После предложенных указаний у обучающихся должно сформироваться четкое представление об объеме и характере знаний и умений, которыми надо будет овладеть по дисциплине.

9. Информационно-технологическое обеспечение образовательного процесса по учебной дисциплине

9.1. Информационные технологии

1. Персональные компьютеры;
2. Доступ к интернет
3. Проектор.

9.2. Программное обеспечение

В университете имеется лицензионное программное обеспечение Microsoft® Office Professional Plus 2007 Russian Academic OPEN No Level.

9.3. Информационные справочные системы

№№	Название электронного ресурса	Описание электронного ресурса	Используемый для работы адрес
-----------	--------------------------------------	--------------------------------------	--------------------------------------

1.	ЭБС «Университетская библиотека онлайн»	Электронно-библиотечная система, электронные книги и аудиокниги, учебники для ВУЗов, средних специальных учебных заведений и школы, а также научные монографии, научная периодика, в т.ч. журналы ВАК.	http://biblioclub.ru/ 100% доступ
2.	Научная электронная библиотека eLIBRARY.ru	Поиск по рефератам и полным текстам статей, опубликованных в российских и зарубежных научно-технических журналах.	http://elibrary.ru/ Доступ с любого компьютера в сети Университета
3.	ЭБС издательства «Юрайт»	Электронно-библиотечная система, коллекция электронных версий книг.	https://urait.ru/ 100% доступ
4.	ЭБС издательства "ЛАНЬ"	Электронно-библиотечная система, коллекция электронных версий книг.	http://e.lanbook.com/ 100% доступ
5.	ЭБС "Book.ru"	Электронно-библиотечная система, коллекция электронных версий книг.	http://www.book.ru 100% доступ
6.	База данных EastView	Полнотекстовая база данных периодики.	http://ebiblioteka.ru/ С любого компьютера в сети Университета
7.	База данных международного индекса научного цитирования – Scopus:	Библиографическая и реферативная информация и инструменты для отслеживания цитируемости статей, опубликованных в научных изданиях.	http://www.scopus.com/ Доступ с любого компьютера в сети Университета.
8.	Международный индекс научного цитирования Web of Science (Web of Knowledge)	Библиографическая и реферативная информация и инструменты для отслеживания цитируемости статей, опубликованных в научных изданиях. Университета.	http://webofknowledge.com; Доступ с любого компьютера в сети Университета.
9	Президентская библиотека им. Б.Н.Ельцина	Общегосударственное электронное хранилище цифровых копий важнейших документов по истории, теории и практике российской государственности, русскому языку, а также мультимедийных образовательных, научно-образовательных, культурно-просветительских и информационно-аналитических ресурсов.	https://www.prlib.ru/ Доступ в электронном читальном зале Научной библиотеки Университета.
10	Национальная электронная библиотека	Крупнейшее собрание книг, диссертаций, музыкальных нот, карт и прочих материалов.	https://rusneb.ru/ доступ к полной коллекции с компьютеров в электронном читальном зале Научной библиотеки Университета
11.	Видеотека учебных фильмов «Решение»	Коллекция учебных видеофильмов	http://eduvideo.online 100% доступ

10. Материально-техническое обеспечение образовательного процесса по учебной дисциплине

Для изучения учебной дисциплины «Философия» в рамках реализации основной профессиональной образовательной программы по специальности **37.05.02 «Психология служебной деятельности» (уровень специалитета)** используются:

Учебная аудитория для занятий лекционного типа оснащена специализированной мебелью (стол для преподавателя, парты, стулья, доска для написания мелом); техническими средствами обучения (видеопроекторное оборудование, средства звуковоспроизведения, экран и имеющие выход в сеть Интернет).

Учебная аудитория для занятий семинарского типа: оснащена специализированной мебелью (стол для преподавателя, парты, стулья, доска для написания мелом); техническими средствами обучения (видеопроекторное оборудование, средства звуковоспроизведения, экран и имеющие выход в сеть Интернет).

11. Образовательные технологии

При реализации учебной дисциплины «Философия» применяются различные образовательные технологии, в том числе технологии электронного обучения.

Освоение учебной дисциплины «Философия» предусматривает использование в учебном процессе активных и интерактивных форм проведения учебных занятий в форме деловых и ролевых игр, разбора конкретных ситуаций в сочетании с внеаудиторной работой с целью формирования и развития профессиональных навыков обучающихся.

При освоении учебной дисциплины «Философия» предусмотрено применением электронного обучения.

Учебные часы дисциплины «Философия» предусматривают классическую контактную работу преподавателя с обучающимся в аудитории и контактную работу посредством электронной информационно-образовательной среды в синхронном и асинхронном режиме (вне аудитории) посредством применения возможностей компьютерных технологий (электронная почта, тестирование, презентация, форум и др.).

12. Лист регистрации изменений

№ п/п	Содержание изменения	Реквизиты документа об утверждении изменения	Дата введения изменения
1.	Одобрена и рекомендована к утверждению решением Ученого совета факультета психологии на основании Федерального государственного образовательного стандарта высшего образования по специальности 37.05.02 "Психология служебной деятельности" (уровень специалитета)	Протокол заседания Ученого совета факультета психологии № 9 от «8» мая 2019 года	01.09.2019
2.	Актуализирована с учетом развития социальной сферы, науки, культуры, экономики, техники, технологий	Протокол заседания Ученого совета факультета психологии № 11 от «29» апреля 2020 года	01.09.2020



Министерство науки и высшего образования Российской Федерации
ФЕДЕРАЛЬНОЕ ГОСУДАРСТВЕННОЕ БЮДЖЕТНОЕ ОБРАЗОВАТЕЛЬНОЕ
УЧРЕЖДЕНИЕ ВЫСШЕГО ОБРАЗОВАНИЯ
**«РОССИЙСКИЙ ГОСУДАРСТВЕННЫЙ
СОЦИАЛЬНЫЙ УНИВЕРСИТЕТ»**



**РАБОЧАЯ ПРОГРАММА ДИСЦИПЛИНЫ (МОДУЛЯ)
ИСТОРИЯ**

Специальность
37.05.02 "Психология служебной деятельности"

Специализация:
**"Психологическое обеспечение служебной деятельности в
экстремальных условиях"**

**ОБРАЗОВАТЕЛЬНАЯ ПРОГРАММА ВЫСШЕГО ОБРАЗОВАНИЯ - ПРОГРАММА
СПЕЦИАЛИТЕТА**

Уровень профессионального образования
Высшее образование – специалитет

Форма обучения
Очная
Москва 2020

Рабочая программа дисциплины (модуля) «История» разработана на основании федерального государственного образовательного стандарта высшего образования по специальности **37.05.02 "Психология служебной деятельности" (уровень специалитета)**, утвержденного приказом Министерства образования и науки Российской Федерации от 19.12.2016 № 1613, учебного плана по основной профессиональной образовательной программе высшего образования «Психологическое обеспечение служебной деятельности в экстремальных условиях».

Рабочая программа дисциплины (модуля) разработана рабочей группой в составе: д.и.н., профессора кафедры истории Отечества Ляпуновой Н.В., к.и.н., доцента кафедры истории Отечества Погосян Л.В., преподавателя кафедры истории Отечества Татыевой Е.В.

Руководитель основной профессиональной образовательной программы к.психол.н., доцент



М.А. Ковалева

Рабочая программа дисциплины (модуля) обсуждена и утверждена на заседании кафедры истории Отечества

Протокол № 10 от «26» мая 2020 года

И.о. заведующего кафедрой
доктор исторических наук,
профессор



Н.В. ЛЯПУНОВА

(подпись)

Рабочая программа дисциплины (модуля) рекомендована к утверждению представителями организаций-работодателей:

Директор ГБОУ Школа
№390 им.П.И. Батова



Ярочкина И.А.

(подпись)

Директор ГПИБ России



Афанасьев М.Д.

Рабочая программа дисциплины (модуля) рецензирована и рекомендована к утверждению:

Д. пед. н., профессор, проректор по
научной работе
ФГБОУ ВО «МГОУ»



Певцова Е.А.

(подпись)

Доктор исторических наук, профессор
кафедры социальной работы РГСУ



Старовойтова Л.И.

(подпись)

Согласовано
Научная библиотека, директор



И.Г. МАЛЯР

(подпись)

СОДЕРЖАНИЕ:

1. Общие положения	4
1.1. Цель и задачи учебной дисциплины.	4
1.2. Место учебной дисциплины в структуре основной профессиональной образовательной программы.....	4
1.3. Планируемые результаты обучения по учебной дисциплине в рамках планируемых результатов освоения основной профессиональной образовательной программы.	4
2. Объем учебной дисциплины, включая контактную работы обучающегося с преподавателем и самостоятельную работу обучающегося	5
3. Содержание учебной дисциплины.....	6
3.1. Учебно-тематический план по очной форме обучения.....	6
3.2 Учебно-тематический план по очно-заочной форме обучения.....	7
4. Учебно-методическое обеспечение самостоятельной работы обучающихся по учебной дисциплине.....	8
5. Фонд оценочных средств для проведения промежуточной аттестации обучающихся по учебной дисциплине.....	19
5.1. Форма промежуточной аттестации обучающегося по учебной дисциплине.....	19
5.2. Перечень компетенций с указанием этапов их формирования в процессе освоения образовательной программы.....	19
5.3. Описание показателей и критериев оценивания компетенций на различных этапах их формирования, описание шкал оценивания.	20
5.4. Типовые контрольные задания или иные материалы, необходимые для оценки знаний, умений, навыков и (или) опыта деятельности, характеризующих этапы формирования компетенций в процессе освоения образовательной программы.....	22
5.5. Методические материалы, определяющие процедуры оценивания знаний, умений, навыков и (или) опыта деятельности, характеризующих этапы формирования компетенций.....	32
6. Перечень основной и дополнительной учебной литературы для освоения учебной дисциплины.....	32
6.1. Основная литература.....	Ошибка! Закладка не определена.
6.2. Дополнительная литература	Ошибка! Закладка не определена.
7. Перечень ресурсов информационно-коммуникационной сети «Интернет», необходимых для освоения учебной дисциплины	32
8. Методические указания для обучающихся по освоению учебной дисциплины	34
9. Информационно-технологическое обеспечение образовательного процесса по учебной дисциплине.....	36
9.1. Информационные технологии	36
9.2. Программное обеспечение	36
9.3. Информационные справочные системы	36
10. Материально-техническое обеспечение образовательного процесса по учебной дисциплине.....	36
11. Образовательные технологии.....	37
Лист регистрации изменений	38

1. Общие положения

1.1. Цель и задачи учебной дисциплины.

Цель учебной дисциплины заключается в получении обучающимися теоретических знаний об основных закономерностях и особенностях всемирно-исторического процесса, а также культурно-историческом своеобразии России, ее месте в мировой и европейской цивилизации

Задачи учебной дисциплины:

1. усвоение знаний о движущих силах и закономерностях исторического процесса общества для формирования гражданской позиции;
2. формирование и развитие навыков исторической аналитики: способность на основе исторического анализа и проблемного подхода преобразовывать информацию в знание, осмысливать процессы, события и явления в России и мировом сообществе в их динамике и взаимосвязи, руководствуясь принципами научной объективности и историзма;
3. формирование понимания многообразия культур и цивилизаций в их взаимодействии, многовариантности исторического процесса;
4. развитие творческого мышления, самостоятельности суждений, умения логически мыслить, вести научные дискуссии.

1.2. Место учебной дисциплины в структуре основной профессиональной образовательной программы.

Учебная дисциплина «История» реализуется в базовой части основной профессиональной образовательной программы « Психология служебной деятельности » по специальности **37.05.02- Психология служебной деятельности (уровень специалитета) очной и очно-заочной формам обучения.**

1.3. Планируемые результаты обучения по учебной дисциплине в рамках планируемых результатов освоения основной профессиональной образовательной программы.

Процесс освоения учебной дисциплины направлен на формирование у обучающихся следующих общекультурных компетенций: способностью анализировать основные этапы и закономерности исторического развития России, её место и роль в современном мире в целях формирования гражданской позиции и развития патриотизма (ОК-2) в соответствии с основной профессиональной образовательной программой «Основная профессиональная образовательная программа высшего образования» по специальности 37.05.02- Психология служебной деятельности в (уровень специалитета).

В результате освоения учебной дисциплины обучающийся должен демонстрировать следующие результаты:

Код компетенции	Содержание компетенции	Результаты обучения
ОК-2	способностью анализировать основные этапы и закономерности исторического развития России, её место и роль в современном мире в целях формирования гражданской позиции и	Знать: закономерности исторического процесса, основные этапы и ключевые события мировой и российской истории, достижения культуры и системы ценностей, сформировавшиеся в ходе исторического развития
		Уметь: выявлять существенные черты исторических процессов, явлений и

	развития патриотизма	событий, извлекать уроки из исторических событий, формировать и аргументировано отстаивать собственную позицию по различным проблемам истории
		Владеть: навыками историографического анализа, анализа исторических источников, научной аргументации при отстаивании собственной позиции, приемами ведения дискуссии и полемики.

2. Объем учебной дисциплины, включая контактную работы обучающегося с преподавателем и самостоятельную работу обучающегося

Общая трудоемкость учебной дисциплины составляет 3 зачетные единицы.

2.1. Очная форма обучения

Вид учебной работы	Всего часов	Семестры				
		2				
Аудиторные учебные занятия, всего	48	48				
В том числе контактная работа обучающихся с преподавателем						
Учебные занятия лекционного типа	32	32				
Учебные занятия семинарского типа	16	16				
Лабораторные занятия	0	0				
Самостоятельная работа обучающихся*, всего	15	15				
В том числе:						
Подготовка к лекционным и практическим занятиям, самостоятельное изучение разделов дисциплины в ЭИОС	3	3				
Выполнение практических заданий	6	6				
Рубежный текущий контроль	6	6				
Вид промежуточной аттестации, контроль (час)	45	экзамен				
Общая трудоемкость учебной дисциплины, з.е.	3	3				

2.2. Очно-заочная форма обучения

Вид учебной работы	Всего часов	Семестры				
		2				
Аудиторные учебные занятия, всего	16	16				
В том числе контактная работа обучающихся с преподавателем						
Учебные занятия лекционного типа	8	8				
Учебные занятия семинарского типа	8	8				

Лабораторные занятия	0	0				
Самостоятельная работа обучающихся*, всего	38	38				
В том числе:						
Подготовка к лекционным и практическим занятиям, самостоятельное изучение разделов дисциплины в ЭИОС	16	16				
Выполнение практических заданий	16	16				
Рубежный текущий контроль	6	6				
Вид промежуточной аттестации, контроль (час)	54	экзамен 54				
Общая трудоемкость учебной дисциплины, з.е.	3	3				

3. Содержание учебной дисциплины

3.1. Учебно-тематический план по очной форме обучения

Объем учебных занятий составляет 48 часов.

Объем самостоятельной работы – 15 часов.

Раздел, тема	Виды учебной работы, академических часов					
	Всего	Самостоятельная работа, в т.ч. промежуточная аттестация (СРС + контроль)	Контактная работа обучающихся с преподавателем			
			Всего	Лекционного типа	Семинарского типа	Лабораторные занятия
Раздел 1. Россия IX-XV вв. в контексте развития европейской цивилизации	36	20	16	12	4	0
Тема 1.1. Возникновение и развитие Древнерусского государства. Русь в 9-13 веках.	16	8	8	6	2	
Тема 1.2 Русские земли и население Руси в сообществе с народами евразийского континента в XIII – XV вв.	20	12	8	6	2	
Раздел 2 Россия в XVI – XIX вв.	36	20	16	10	6	0
Тема 2.1 Образование Русского централизованного государства. Социально-экономическое развитие России XVI – XVII вв.	18	6	10	6	4	
Тема 2.2. XVIII–XIX века в европейской и мировой истории. Особенности российских преобразований в	18	14	6	4	2	

XVIII - XIX столетии.						
Раздел 3. Россия и мир в XIX - XX вв.	36	20	16	10	6	0
Тема 3.1. Россия в контексте мирового развития на рубеже XIX – начала XX века.	16	6	10	6	4	
Тема 3.2. Основные факторы и явления мирового развития в. XX в. Место и роль России в этом процессе.	20	14	6	4	2	
Общий объем, часов	108	60	48	32	16	0
Форма промежуточной аттестации	экзамен					

3.2 Учебно-тематический план по очно-заочной форме обучения

Объем учебных занятий составляет 16 часов.

Объем самостоятельной работы – 38 часов.

Раздел, тема	Виды учебной работы, академических часов					
	Всего	Самостоятельная работа, в т.ч. промежуточная аттестация (СРС + контроль)	Контактная работа обучающихся с преподавателем			
			Всего	Лекционного типа	Семинарского типа	Лабораторные занятия
Раздел 1. Россия IX-XV вв. в контексте развития европейской цивилизации	36	30	6	4	2	0
Тема 1.1. Возникновение и развитие Древнерусского государства. Русь в 9-13 веках.	18	14	4	2	2	
Тема 1.2 Русские земли и население Руси в сообществе с народами евразийского континента в XIII – XV вв.	18	16	2		2	
Раздел 2 Россия в XVI – XIX вв.	36	32	4	2	2	0
Тема 2.1 Образование Русского централизованного государства Социально-экономическое развитие России XVI – XVII вв.	18	16	2	2		
Тема 2.2. XVIII–XIX века в европейской и мировой истории. Особенности российских преобразований в XVIII - XIX столетии.	18	16	2		2	
Раздел 3. Россия и мир в XIX - XX вв.	36	30	6	2	4	0

Тема 3.1. Россия в контексте мирового развития на рубеже XIX – начала XX века.	18	14	4	2	2	
Тема 3.2. Основные факторы и явления мирового развития в. XX в. Место и роль России в этом процессе.	18	16	2		2	
Общий объем, часов	108	92	16	8	8	0
Форма промежуточной аттестации	экзамен					

4. Учебно-методическое обеспечение самостоятельной работы обучающихся по учебной дисциплине

4.1. Виды самостоятельной работы обучающихся по дисциплине

По очной форме обучения:

Раздел, тема	Всего СРС + контроль	Виды самостоятельной работы обучающихся, в т.ч. контроль						Контроль (промежут. аттестация), час
		Академическая активность, час	Форма академической активности	Выполнение практ. заданий, час	Форма практического задания	Рубежный текущий контроль, час	Форма рубежного текущего контроля	
Модуль 1 (семестр 2)								
Раздел 1	20	1	Подготовка к лекционным и практическим занятиям, самостоятельное изучение раздела в ЭИОС	2	реферат	2	Компьютерное тестирование или иная форма рубежного контроля по усмотрению преподавателя	15
Раздел 2	20	1	Подготовка к лекционным и практическим занятиям, самостоятельное изучение раздела в ЭИОС	2	реферат	2	Компьютерное тестирование или иная форма рубежного контроля по усмотрению преподавателя	15
Раздел 3	20	1	Подготовка к лекционным и практическим занятиям, самостоятельное изучение раздела в ЭИОС	2	реферат	2	Компьютерное тестирование или иная форма рубежного контроля по усмотрению преподавателя	15
Общий объем, часов	60	3		6		6		45
Форма промежуточной аттестации	экзамен							

По очно-заочной форме обучения:

Раздел, тема	Всего СРС + контроль	Виды самостоятельной работы обучающихся, в т.ч. контроль						
		Академическая активность, час	Форма академической активности	Выполнение практ. заданий, час	Форма практического задания	Рубежный текущий контроль, час	Форма рубежного текущего контроля	Контроль (промежут. аттестация), час
Модуль 1 (семестр 2)								
Раздел 1	30	5	Подготовка к лекционным и практическим занятиям, самостоятельное изучение раздела в ЭИОС	5	реферат	2	Компьютерное тестирование или иная форма рубежного контроля по усмотрению преподавателя	18
Раздел 2	32	6	Подготовка к лекционным и практическим занятиям, самостоятельное изучение раздела в ЭИОС	6	реферат	2	Компьютерное тестирование или иная форма рубежного контроля по усмотрению преподавателя	18
Раздел 3	30	5	Подготовка к лекционным и практическим занятиям, самостоятельное изучение раздела в ЭИОС	5	реферат	2	Компьютерное тестирование или иная форма рубежного контроля по усмотрению преподавателя	18
Общий объем, часов	92	16		16		6		54
Форма промежуточной аттестации	экзамен							

4.2. Методические указания к самостоятельной работе по дисциплине

РАЗДЕЛ 1. Россия IX- XV вв. в контексте развития европейской цивилизации

Тема 1.1. Возникновение и развитие Древнерусского государства. Русь в 9-13 веках

Цель: способностью анализировать основные этапы и закономерности исторического развития России, её место и роль в современном мире в целях формирования гражданской позиции и развития патриотизма

Перечень изучаемых элементов содержания

Место истории России во всемирной истории. Историческая наука: определение, классификации, алгоритм научного исследования (гипотеза; верификация (проверка на достоверность); научная теория (концепция). Историческая наука в системе научного знания, цели и задачи её изучения. Объект и предмет исторической науки. Методы изучения истории: собственно, исторические (хронологический, хронологически-проблемный, проблемно-хронологический, синхронистический и др.); общенаучные (классификации и др.), специальные (социологический и др.). Функции исторического знания: гносеологическая, мировоззренческая, воспитательная, прогностическая, практически - политическая. Историческое сознание: определение. Специальные и вспомогательные исторические дисциплины (хронология, палеография, нумизматика, топонимика и др.). Выдающиеся представители российской исторической науки. Основные направления современной исторической науки. Исторический источник – понятие, виды, методы изучения. Источники изучения истории: вещественные; письменные (архивные документы и материалы, документальные публикации, мемуары, периодическая печать), кино-фото-фонодокументы. Предпосылки образования государственности восточных славян. Социально-экономическая структура Руси. Политический строй. Внутренняя и внешняя политика русских князей. Культура Руси X-XIII вв.

Вопросы для самоподготовки:

1. Место и роль России во всемирной истории.
2. История как наука: объект, предмет, источники, принципы, методы, функции. Периодизация всемирной истории.
3. Проблема методологии истории: стадийный (формационная концепция, теория постиндустриального общества, модернизационная теория) и цивилизационный подходы (концепции Н.Я. Данилевского, К.Н. Леонтьева, О. Шпенглера и др.).
4. Предпосылки образования древнерусского государства.
5. Внутренняя и внешняя политика русских князей. Культура Руси X-XIII вв.

Тема 1.2. Русские земли и население Руси в сообществе с народами евразийского континента в XIII – XV вв.

Цель: способностью анализировать основные этапы и закономерности исторического развития России, её место и роль в современном мире в целях формирования гражданской позиции и развития патриотизма

Перечень изучаемых элементов содержания

Удельная Русь: причины и последствия феодальной раздробленности. Основные типы политико-экономического развития русских земель и княжеств (Северо-Восточная, Юго-Западная Русь, Великий Новгород). Русская Православная Церковь и её политика консолидации русских земель. Внешнеполитическое положение Руси в IX–XII вв. Взаимоотношения с Византией, странами Западной Европы, кочевыми народами. Крестовые походы и изменение системы международных торговых путей. Культура домонгольской Руси. Образование монгольской державы. Социальная структура

монголов. Причины и направления монгольской экспансии. Улус Джучи. Ордынское нашествие; иго и дискуссия о его роли в становлении Русского государства. Тюркские народы России в составе Золотой Орды. Экспансия Запада. Александр Невский. Объединение княжеств Северо-Восточной Руси вокруг Москвы. Тверь, Литва и Москва в конкурентном противостоянии за общерусское лидерство.

Вопросы для самоподготовки:

1. Удельная Русь: причины и последствия феодальной раздробленности.
2. Крестовые походы и изменение системы международных торговых путей.
3. Монголо-татарское нашествие и его влияние на развитие Руси.
4. Борьба русского народа против иноземных завоевателей.
5. Литва и Москва в конкурентном противостоянии за общерусское лидерство.

ПРАКТИЧЕСКОЕ ЗАДАНИЕ К РАЗДЕЛУ 1

Форма практического задания: реферат

Примерные темы рефератов к разделу 1:

1. Историческая наука в системе научного знания.
2. Функции исторического знания.
3. Выдающиеся представители российской исторической науки.
4. Историческое знание и проблема его достоверности.
5. Развитие историзма как отражение социальной и духовно-мировоззренческой эволюции общества.
6. Методологические основы современной исторической науки.
7. Закономерности, основные этапы и формы эволюции общественного развития.
8. Проблемы этногенеза в системе гуманитарных наук.
9. Исторические типы социальной организации и пути их развития.
10. Сущность, формы, функции исторического знания.
11. Исторические знания и исторический опыт.
12. Проблема истинности исторического знания.
13. Методы и источники изучения истории.
14. Понятия и классификация исторического источника.

РУБЕЖНЫЙ КОНТРОЛЬ К РАЗДЕЛУ 1: форма рубежного контроля – компьютерное тестирование

РАЗДЕЛ 2. Россия в XVI – XIX вв.

Тема 2.1 Образование Русского централизованного государства Социально-экономическое развитие России XVI – XVII вв.

Цель: способностью анализировать основные этапы и закономерности исторического развития России, её место и роль в современном мире в целях формирования гражданской позиции и развития патриотизма

Перечень изучаемых элементов содержания

Смутное время в России: предпосылки, поводы. Польско-шведская интервенция и консолидация русского общества. Феномен самозванчества. Значение итогов Смутного времени для определения констант русского национального самосознания. Московское царство при первых Романовых. Экономические, социально-политические и духовные предпосылки преобразования традиционного общества в России. Начало товарного мануфактурного производства. Складывание всероссийского рынка и преодоление остатков раздробленности в экономике. Освоение Сибири. Соборное Уложение 1649 г.: юридическое закрепление крепостного права и сословных функций, социально-сословное представительство на Земских соборах, система государственного управления. Мировая

тенденция к территориальному расширению государств и её проявление в России. Воссоединение Украины с Россией. Церковный раскол. Нарушение принципа симфонии священства и царства: причины, развитие, итоги и последствия.

Вопросы для самоподготовки:

1. Литва и Москва в конкурентном противостоянии за общерусское лидерство.
2. Россия и ее соседи в начале XVII в.
3. Причины и последствия Смутного времени в России.
4. Первое и второе ополчение.
5. Роль и значение Земских соборов в первой половине XVII века.
6. Основные направления внешней политики России в XVII веке.
7. Первые Романовы. Укрепление самодержавной власти.
8. Проблема хозяйственно-экономического развития России во второй половине XVII века в отечественной историографии.
9. Усиление крепостного права в России. «Соборное уложение».
10. Основные причины народных восстаний в XVII в.

Тема 2.2. XVIII–XIX века в европейской и мировой истории. Особенности российских преобразований в XVIII - XIX столетии.

Цель: способностью анализировать основные этапы и закономерности исторического развития России, её место и роль в современном мире в целях формирования гражданской позиции и развития патриотизма

Перечень изучаемых элементов содержания дисциплины:

XVIII–XIX века в европейской и мировой истории. Формирование колониальной системы и капиталистического хозяйства. Роль городов и цеховых структур. Развитие мануфактурного производства. Начало промышленного переворота в Европе. «Европейское Просвещение» и влияние его идей на мировое развитие. «Просвещенный абсолютизм». Французская революция и ее влияние на политическое и социокультурное развитие стран Европы. Война за независимость североамериканских колоний. Формирование европейских наций. Ускорение процесса индустриализации в XIX в. и его политические, экономические, социальные и культурные последствия. Европейские революции XIX в. Возникновение марксизма. Секуляризация сознания и развитие науки. Гражданская война в США. Франко-прусская война. Бисмарк и объединение германских земель. Европейский колониализм и общества Востока, Африки, Америки в XIX в.

Петр I: борьба за преобразование традиционного общества в России. Основные направления «европеизации» страны. Скачок в развитии промышленности. Создание военно-морского флота и регулярной армии. Церковная реформа. Эволюция сословной структуры общества. Утверждение абсолютизма. Провозглашение России империей. Упрочение международного авторитета страны. Особенности петровской модернизации. Дворцовые перевороты XVIII в. Политика «просвещенного абсолютизма» Екатерины II. Жалованные грамоты дворянству и городам. Укрепление сословного строя и абсолютизма. Введение свободы предпринимательства. Усиление крепостничества и социальные конфликты во второй половине XVIII в. Истоки и сущность дуализма внутренней политики Екатерины II. Расширение границ империи. Русская культура XVIII в.: от петровских инициатив к «веку просвещения».

Вопросы для самоподготовки:

1. Начало промышленного переворота в Европе.
2. Французская революция и ее влияние на политическое и социокультурное развитие стран Европы.

3. Ускорение процесса индустриализации в XIX в. и его политические, экономические, социальные и культурные последствия.
4. Возникновение марксизма.
5. Исторические предпосылки российской модернизации.
6. Реформы Петра: цели, содержание, характер, последствия.
7. Значение преобразований для дальнейшего развития страны.
8. Период дворцовых переворотов.
9. Социально-экономическое развитие России во второй половине XVIII в.
10. Формирование крепостнической системы.
11. Пореформенная Россия и Запад: сравнение уровней развития.
12. Основные тенденции развития всемирной истории в XIX в.
13. Международные отношения в Европе накануне Отечественной войны. Дипломатические расчеты сторон, союзники Франции и России.
14. М. М. Сперанский: судьба реформатора в России.
15. Причины, ход и последствия Крымской войны.
16. Предпосылки экономических и политических реформ в России во второй половине XIX в.
17. Отмена крепостного права в России: реакция разных слоев общества.
18. Реформы в области государственного управления и самоуправления в оценках историков.
19. Промышленный переворот в Европе и России: общее и особенное.
20. Утверждение капиталистической модели экономического развития России.
21. Основные направления внешней политики России во второй половине XIX в.
22. Россия в системе военно-политических союзов.
23. Русская православная церковь в XIX в.

ПРАКТИЧЕСКОЕ ЗАДАНИЕ К РАЗДЕЛУ 2

Форма практического задания: практическое задание

Примерные практические задания к разделу 2:

Задание 1. Впишите напротив каждой даты соответствующее событие:

1533 – 1547 гг. - _____

16 января 1547 г. - _____

1550 г. – _____

1551 г. – _____

1552 г. – _____

1556 г. – _____

1558–1583 гг. – _____

1565–1572 гг. – _____

1571–1598 гг. – _____

Задание 2. Дайте письменное определение следующих понятий:

Боярская Дума – _____

Земский собор – _____

Избранная рада - _____

Кормление – _____

Местничество – _____

Опричнина – _____

Приказ – _____

Стоглавый собор – _____

Ясак – _____

Задание 3. Заполните таблицу.

Этапы закрепощения крестьян в Российском государстве		
Этапы	Название этапа	Содержание этапа

Задание 4. Составьте схему «Социальная структура общества России в XVII в.» и дайте письменно ответ на вопросы:

- Какой была социальная структура России в XVII в.?
- В чем, на ваш взгляд, заключается суть эволюции государственного устройства России в XVII в.

РУБЕЖНЫЙ КОНТРОЛЬ К РАЗДЕЛУ 2: форма рубежного контроля – компьютерное тестирование

РАЗДЕЛ 3. Россия и мир в XX - начале XX вв.

Тема 3.1. Россия в контексте мирового развития на рубеже XIX – начала XX века.

Цель: способностью анализировать основные этапы и закономерности исторического развития России, её место и роль в современном мире в целях формирования гражданской позиции и развития патриотизма

Перечень изучаемых элементов содержания дисциплины:

Роль XX столетия в мировой истории. Созревание социально-политических и экономических предпосылок для модернизации в различных регионах мира. Глобализация общественных процессов. Россия на стадии монополистического капитализма. Роль государства в экономике страны. Начало капиталистической индустриализации, её особенности. Экономическая политика правительства. Программы Н.Х. Бунге, И.А. Вышнеградского, С.Ю. Витте. Переходный характер российских экономических и социальных структур. Российская деревня и аграрная реформа П.А. Столыпина: сущность, итоги, последствия. Революция 1905–1907 гг. в России: расстановка политических сил, итоги. Политические партии России: генезис, классификация, программы и тактика. Опыт «думского парламентаризма». Идеи монархизма в российской буржуазии. Партия кадетов и ориентация на капиталистическое развитие по западному образцу. Образование партии социалистов-революционеров на основе народнической идеологии. Программа «социализации земли». Меншевицкая и большевицкая концепции революции. Политическая ориентация меньшевиков на оппозиционную буржуазию и на буржуазную революцию западного образца. Влияние традиционных форм общинной демократии на политические предпочтения масс. Появление Советов. Манифест 17 октября 1905 г. Государственная Дума: структура, место в системе органов власти и особенности. Политическое лидерство кадетов в Государственной Думе. Интеллигенция об опыте первой русской революции и способах модернизации России. Неравномерность и противоречивость мирового развития на рубеже XIX-XX вв. Обострение проблемы разделения сфер влияния и передела мира. Политика России на Балканах и в Персии. Русско-японская война 1904-1905 гг. Русско-германские противоречия. Складывание военно-политического союза Англии, Франции и России (Антанты). Российская империя и Первая мировая война: мировой баланс сил и национальные интересы. Роль Восточного фронта в войне. Отношение к войне различных партий и классов. Ход военных действий. Брусиловский прорыв. Рост антивоенных настроений. Первая мировая война как кризис мирового общественного развития. Итоги и последствия Первой мировой войны. Версальско-Вашингтонская система мирного урегулирования и её противоречия.

Наращение революционной ситуации в России в годы Первой мировой войны. Самодержавие и либеральная оппозиция. Падение самодержавия и проблемы исторического выбора. Распад Российской империи, образование конгломерата независимых государств на её территории. Особенности формирования властных структур. Особенности социальной психологии и политических предпочтений крестьянства и рабочих. Феномен большевизма: причины захвата и удержания власти. Российская революция как часть общеевропейского кризиса. Современная историография о причинах, содержании и последствиях революции 1917 года в России.

Вопросы для самоподготовки:

1. Россия на стадии монополистического капитализма.
2. Экономическая политика правительства. Программы Н.Х. Бунге, И.А. Вышнеградского, С.Ю. Витте
3. Российская деревня и аграрная реформа П.А. Столыпина: сущность, итоги, последствия.
4. Революция 1905–1907 гг. в России: расстановка политических сил, итоги.
5. Политические партии России: генезис, классификация, программы и тактика.
6. Русско-японская война 1904-1905 гг.
7. Российская империя и Первая мировая война: мировой баланс сил и национальные интересы.
8. Февральская и Октябрьская революции 1917 года.

Тема 3.2. Основные факторы и явления мирового развития в 20-30-е гг. XX в. Место и роль России в этом процессе.

Цель: способностью анализировать основные этапы и закономерности исторического развития России, её место и роль в современном мире в целях формирования гражданской позиции и развития патриотизма

Перечень изучаемых элементов содержания дисциплины:

Мир между мировыми войнами. Новая карта Европы. Версальская система международных отношений. Лига наций. Капиталистическая мировая Психология служебной деятельности в межвоенный период. Мировой экономический кризис 1929 и «великая депрессия». Идеологическое обновление капитализма под влиянием социалистической угрозы. Приход к власти фашистов в Германии. «Новый курс» Ф. Рузвельта. Адаптация Советской России на мировой арене. Коминтерн как орган всемирного революционного движения. Политический кризис в Советском государстве в начале 1920-х гг. Переход от военного коммунизма к нэпу. Образование СССР. Особенности советской национальной политики и модели национально-государственного устройства. Борьба в руководстве партии по вопросам развития страны. Возвышение И.В. Сталина. Курс на строительство социализма в одной стране. Форсированная индустриализация: предпосылки, источники накопления, методы, темпы, итоги. Политика сплошной коллективизации сельского хозяйства, ее социальные и политические последствия. Утверждение тоталитарного политического режима. Экономические основы советского политического режима. Культурная революция в Советском государстве. Конституция СССР 1936 г.

Объективная необходимость коренных преобразований в социально-экономических и политических отношениях советского общества. Противоречивый характер, непродуманность целей и задач перестройки. Начало демократизации общества. Просчёты и ошибки в сфере социально-экономической и внешней политики. Попытка государственного переворота 1991 г. Усиление политической борьбы в Советском Союзе. Национальный радикализм и межнациональные отношения. Распад СССР и образование СНГ. Предварительные итоги «холодной войны». Россия в 1990-е гг. Либеральная концепция российских реформ: переход к рынку, формирование гражданского общества и

правового государства. «Шоковая терапия» экономических реформ в начале 90-х гг. XX в.: либерализация цен, ваучерная приватизация. Резкая поляризация общества. Ухудшение экономического положения значительной части населения. Конституционный кризис в России в 1993 г. и демонтаж системы власти советов. Конституция РФ 1993 г. Становление и развитие российского федерализма, его особенности. Военно-политический кризис в Чечне. Наука, культура, образование в рыночных условиях. Социальная цена и первые результаты реформ. Внешняя политика РФ в 1991–1999 гг. Политические партии и общественные движения России. Россия и СНГ. Россия в системе мировой экономики и международных связей.

Глобализация мирового экономического, политического и культурного пространства. Конец однополярного мира. Повышение роли КНР в мировой экономике и политике. Расширение ЕС на восток. Россия в начале XXI в. Модернизация общественно-политических отношений. Социально-экономическое развитие РФ в период 2001-2010 гг. Внешняя политика РФ. Региональные и глобальные интересы России. Роль РФ в современном мировом сообществе.

Вопросы для самоподготовки:

1. Мир между мировыми войнами. Новая карта Европы. Версальская система международных отношений.
2. Мировой экономический кризис 1929 и «великая депрессия».
3. Идеологическое обновление капитализма под влиянием социалистической угрозы.
4. Приход к власти фашистов в Германии.
5. «Новый курс» Ф. Рузвельта.
6. 1985-1991 гг.: попытки всестороннего реформирования советской системы. Основные этапы перестройки.
7. Внешняя политика СССР. «Новое политическое мышление». Конец холодной войны. Крах мировой социалистической системы.
8. Обострение межнациональных отношений в СССР в период перестройки.
9. Борьба общественно-политических сил. Углубление социально-экономического кризиса.
10. Распад СССР и его предпосылки. Образование СНГ.
11. Либеральная концепция российских реформ: переход к рынку, формирование гражданского общества и правового государства.
12. Конституция РФ 1993 г. Становление и развитие российского федерализма, его особенности.
13. Внешняя политика РФ в 1991–999 гг.
14. Политические партии и общественные движения России.
15. Россия в начале XXI в. Модернизация общественно-политических отношений.
16. Социально-экономическое развитие РФ в период 2001-2010 гг.
17. Внешняя политика РФ. Региональные и глобальные интересы России.
18. Роль РФ в современном мировом сообществе.

ПРАКТИЧЕСКОЕ ЗАДАНИЕ К РАЗДЕЛУ 3

Форма практического задания: реферат, практическое задание

Примерные темы рефератов к разделу 3:

1. Национальный радикализм и межнациональные отношения.
2. Распад СССР и образование СНГ.
3. Итоги «холодной войны».
4. Россия в 1990-е гг. Либеральная концепция российских реформ.
5. Государственное строительство в постсоветской России.
6. Конституционный кризис 1992-1993 гг.
7. Президенты Российской Федерации.

8. Политические партии и общественные движения России на современном этапе.
9. Россия и СНГ.

Примерные практические задания к разделу 2:

Задание 1. Статья Г.В. Плеханова «Открытое письмо к петроградским рабочим» (фрагмент)

«Несвоевременно захватив политическую власть, русский пролетариат не совершит социальную революцию, а только вызовет гражданскую войну, которая заставит его отступить далеко назад от позиций, завоеванных в феврале и марте нынешнего года. Наш рабочий класс ещё далеко не может с пользой для себя и для страны взять в свои руки всю полноту политической власти. Навязать ему такую власть — значит толкать его на путь величайшего исторического несчастья, которое было бы величайшим несчастьем и для всей России... В стране наш рабочий класс составляет меньшинство... Сама Психология служебной деятельности нашей страны осудила бы его на жесточайшее поражение... Власть должна опираться на коалицию всех живых сил страны, то есть на все классы и слои, которые не заинтересованы в восстановлении старого порядка».

1. Назовите год написания данной статьи. Взгляды какой политической партии отражает автор статьи?
2. Какова точка зрения автора о готовности России к социалистической революции? Приведите не менее трёх положений её аргументирующих.
3. Привлекая знания по истории, укажите, какие из доводов автора были подтверждены, а какие — опровергнуты дальнейшим политическим развитием России. Приведите не менее трёх положений.

Задание 2.

Используя данные, размещенные на официальных сайтах, а также любую иную достоверную информацию, заполните следующие таблицы и проанализируйте полученную информацию в письменном виде:

Таблица 1. «Основные политические партии в России в 1905-1906 гг.»

Наименование партии	Месяц и год образования	Численность (чел.)	Лидеры
МОНАРХИЧЕСКИЕ			
ЛИБЕРАЛЬНОЙ БУРЖУАЗИИ			
РЕВОЛЮЦИОННО-ДЕМОКРАТИЧЕСКИЕ			

Таблица 2. Партийно-политический состав Государственной думы

№ п/п	Название фракций и групп	Количество депутатов
	Первая Государственная дума (27 апреля – 8 июля 1906 г.)	
	Вторая Государственная дума (20 февраля – 2 июня 1907 г.)	

Третья Государственная дума (1 ноября 1907 г. – 9 июня 1912 г.)		
Четвертая Государственная дума (15 ноября 1915 г. – 6 (19) октября 1917 г.)		

Таблица 3. Сравнительный анализ программ политических партий

Программные документы партий по:	Монархические партии	Партии либеральной буржуазии	Революционно- демократические партии
крестьянскому вопросу			
по вопросу государственного устройства			
национальному вопросу			
рабочему вопросу			
отношение к Государственной Думе			
отношение к революции			
социальная база политических партий			

Задание 3.

Из Постановления Политбюро ЦКВКП(б) «О мероприятиях по ликвидации кулацких хозяйств в районах сплошной коллективизации».

I. «Исходя из политики ликвидации кулачества как класса и в связи с этим из необходимости провести наиболее организованным путём начавшийся в районах сплошной коллективизации процесс ликвидации кулацких хозяйств... ЦК постановляет: ...провести немедленно... следующие мероприятия: 1) Отменить в районах сплошной коллективизации в отношении индивидуальных крестьянских хозяйств действие законов об аренде земли и применении наёмного труда в сельском хозяйстве... 2) Конфисковать у кулаков этих районов средства производства, скот, хозяйственные и жилые постройки, предприятия по переработке, кормовые и семенные запасы. 3) ...принять в отношении кулаков следующие меры: а) первая категория— контрреволюционный кулацкий актив немедленно ликвидировать путём заключения в концлагеря, не останавливаясь в отношении организаторов террористических актов, контрреволюционных выступлений и повстанческих организаций перед применением высшей меры репрессии; б) вторую категорию должны составить остальные элементы кулацкого актива, особенно из наиболее богатых кулаков и полупомещиков, которые подлежат высылке в отдаленные местности Союза ССР...; в) в третью категорию входят оставляемые в пределах района кулаки, которые подлежат расселению на новых отводимых им за пределами колхозных хозяйств участках. 4. Количество ликвидируемых по каждой из трёх категорий кулацких хозяйств... в среднем, примерно, 3—5%. Настоящее указание (3—5%) имеет целью

сосредоточить удар по действительно кулацким хозяйствам и, безусловно, предупредить распространение этих мероприятий на какую-либо часть середняцких хозяйств. Выселению и конфискации имущества не подлежат семьи красноармейцев и командного состава РККА...

II. ... 1. Предложить ОГПУ репрессивные меры в отношении первой и второй категории кулаков провести в течение ближайших четырёх месяцев (февраль — май), исходя из приблизительного расчёта — направить в концлагеря 60 000 и подвергнуть выселению в отдаленные районы — 150 000 кулаков;... 5. Высылаемым и расселяемым кулакам, при конфискации у них имущества, должны быть оставлены лишь самые необходимые предметы домашнего обихода, некоторые элементарные средства производства...».

Дайте письменный ответ на следующие вопросы:

1. Укажите год принятия постановления. Назовите имя руководителя страны в это время. Какое историческое понятие характеризует процесс образования крупных социалистических крестьянских хозяйств в описываемый период?

2. Как большевики называли процесс «ликвидации кулачества как класса»? Используя документ, назовите не менее двух неотложных мероприятий, которые должны были не допустить сопротивления крестьянского населения властям.

3. Какие карательные меры применяла власть к лицам, подлежащим раскулачиванию? Назовите не менее трёх из них.

Задание 4. Самостоятельно составить список литературы по данной проблеме и тесовые задания.

РУБЕЖНЫЙ КОНТРОЛЬ К РАЗДЕЛУ 3: форма рубежного контроля – компьютерное тестирование.

Оформление работ, выполняемых в рамках самостоятельной работы осуществляется в соответствии с Методическими указаниями по оформлению письменных работ, обучающихся в рамках самостоятельной работы, утвержденными Учебно-методическим советом РГСУ, Протокол № 2 от 25 июня 2015 года.

Конкретные практические задания и задания для рубежного контроля определяются в учебно-методических материалах по работе обучающихся в электронной информационно-образовательной среде РГСУ с применением технологий электронного обучения по данной дисциплине, утверждаемых ежегодно кафедрами.

5. Фонд оценочных средств для проведения промежуточной аттестации обучающихся по учебной дисциплине

5.1. Форма промежуточной аттестации обучающегося по учебной дисциплине.

Контрольным мероприятием промежуточной аттестации обучающихся по учебной дисциплине является экзамен, который проводится в устной форме.

5.2. Перечень компетенций с указанием этапов их формирования в процессе освоения образовательной программы.

Код компетенции	Содержание компетенции (части компетенции)	Результаты обучения	Этапы формирования компетенций в процессе освоения образовательной программы
ОК-2	способностью анализировать основные этапы и	Знать: закономерности исторического процесса, основные этапы и	Этап формирования знаний.

	закономерности исторического развития России, её место и роль в современном мире в целях формирования гражданской позиции и развития патриотизма	ключевые события мировой и российской истории, достижения культуры и системы ценностей, сформировавшиеся в ходе исторического развития	
		Уметь: выявлять существенные черты исторических процессов, явлений и событий, извлекать уроки из исторических событий, формировать и аргументировано отстаивать собственную позицию по различным проблемам истории	Этап формирования умений.
		Владеть: навыками историографического анализа, анализа исторических источников, научной аргументации при отстаивании собственной позиции, приемами ведения дискуссии и полемики.	Этап формирования навыков и получения опыта.

5.3. Описание показателей и критериев оценивания компетенций на различных этапах их формирования, описание шкал оценивания.

Код компетенции	Этапы формирования компетенций	Показатель оценивания компетенции	Критерии и шкалы оценивания
ОК-2	Этап формирования знаний.	Теоретический блок вопросов. Уровень освоения программного материала, логика и грамотность изложения, умение самостоятельно обобщать и излагать материал	1) обучающийся глубоко и прочно освоил программный материал, исчерпывающе, последовательно, грамотно и логически стройно его излагает, тесно увязывает с задачами и будущей деятельностью, не затрудняется с ответом при видоизменении задания, умеет самостоятельно обобщать и излагать материал, не допуская

			<p>ошибок – 9-10 баллов;</p> <p>2) обучающийся твердо знает программный материал, грамотно и по существу излагает его, не допуская существенных неточностей в ответе на вопрос, может правильно применять теоретические положения -7-8 баллов;</p> <p>3) обучающийся освоил основной материал, но не знает отдельных деталей, допускает неточности, недостаточно правильные формулировки, нарушает последовательность в изложении программного материала - 5-6 баллов;</p> <p>4) обучающийся не знает значительной части программного материала, допускает существенные ошибки -0-4 балла.</p>
ОК-2	Этап формирования умений.	<p>Аналитическое задание (<i>задачи, ситуационные задания, кейсы, проблемные ситуации и т.д.</i>)</p> <p>Практическое применение теоретических положений применительно к профессиональным задачам, обоснование принятых решений</p>	<p>1) свободно справляется с задачами и практическими заданиями, правильно обосновывает принятые решения, задание выполнено верно, даны ясные аналитические выводы к решению задания, подкрепленные теорией - 9-10 баллов;</p> <p>2) владеет необходимыми умениями и навыками при выполнении практических заданий, задание выполнено верно, отмечается хорошее развитие аргумента, однако отмечены погрешности в ответе, скорректированные при собеседовании -7-8 баллов;</p> <p>3) испытывает затруднения в выполнении практических заданий, задание выполнено с ошибками, отсутствуют логические выводы и заключения к решению</p>
ОК-2	Этап формирования навыков и получения опыта.	<p>Аналитическое Решение практических заданий и задач, владение навыками и умениями при выполнении</p>	<p>5-6</p>

		практических заданий, самостоятельность, умение обобщать и излагать материал.	баллов; 4) практические задания, задачи выполняет с большими затруднениями или задание не выполнено вообще, или задание выполнено не до конца, нет четких выводов и заключений по решению задания, сделаны неверные выводы по решению задания - 0-4 баллов.
--	--	---	--

5.4. Типовые контрольные задания или иные материалы, необходимые для оценки знаний, умений, навыков и (или) опыта деятельности, характеризующих этапы формирования компетенций в процессе освоения образовательной программы

Примерные вопросы для проведения промежуточной аттестации обучающихся по учебной дисциплине

Теоретический блок вопросов:

1. Цивилизация и культура: теория культурно-исторических типов Н.Я. Данилевского.
2. Общая характеристика цивилизаций Древнего Востока.
3. Имперская власть и общество Византийской империи.
4. Основные черты западной цивилизации.
5. Цивилизация средневековой Руси.
6. Основные факторы и этапы становления российской государственности.
7. Принятие христианства на Руси.
8. Цивилизации Западной Европы в период классического средневековья (XI-XIV вв.).
9. Европейская цивилизация в эпоху зарождения капиталистических отношений (XV-XVII вв.).
10. Исторические условия, факторы и предпосылки образования Древнерусского государства «Киевская Русь».
11. Характерные черты Древнерусского государства «Киевская Русь».
12. Духовная жизнь и культура страны в IX-XII вв.
13. Русь в период удельной (феодальной) раздробленности: причины раздробленности, характерные черты и последствия.
14. Борьба Руси с иноземными захватчиками. Ордынское иго.
15. Основные факторы и явления мирового развития в XV-XVII вв.
16. Специфика (особенности) становления и развития Российского централизованного государства в XV-XVII вв.
17. Основные этапы собирания русских земель вокруг Москвы.
18. Предпосылки образования Российского централизованного государства.
19. Социальная структура Русского государства в XV – XVI вв.
20. Особенности государственного и общественного развития России в XVII в.
21. Реформы Ивана IV, их итоги и историческое значение.
22. Внешняя политика страны в период правления Ивана Грозного.
23. «Смутное время» на Руси: причины, характерные черты, итоги и последствия.
24. Борьба русского народа за социальное и национальное освобождение в годы

«Смуты».

25. Основные факторы и явления мировой истории в XVIII в.
26. Особенности российских преобразований в первой четверти XVIII столетия.
27. Эпоха «дворцовых переворотов»: сущность, причины, содержание и последствия для развития страны.
28. Преобразования Екатерины II и итоги российской модернизации к концу XVIII в.
29. Внешняя политика России в постпетровское время (30-90-е гг. XVIII в.).
30. Крестьянская война под предводительством Емельяна Пугачёва: причины, основные этапы и итоги.
31. Основные факторы и явления мирового развития в XIX в.
32. Содержание преобразований в российском обществе в первой половине XIX века.
33. Внешняя политика России в начале XIX в. Отечественная война 1812 г.
34. Общественно-политическая мысль в России в первой половине XIX в. Движение декабристов и его историческое значение.
35. Реформы 1860-1870-х гг.: причины, цели и основные направления преобразований.
36. Преобразования в области крестьянского вопроса в 60-90-х гг. XIX в.
37. Судебная реформа в 60-90-х гг. XIX в.
38. Земская и городская реформы в 60-90-х гг. XIX в.
39. Особенности складывания индустриального (капиталистического) общества в России во второй половине XIX в.
40. Революционное народничество в 60-80-х гг. XIX в.: основные идеи, программные цели, организационное устройство и тактика действий.
41. Рабочее движение и распространение марксизма в России.
42. «Золотой век» в истории русской культуры.
43. Россия в контексте мирового развития на рубеже XIX – начала XX века.
44. Первая русская революция 1905-1907 гг.: причины, основные этапы, характерные черты, итоги и историческое значение.
45. Становление партийной системы страны в конце XIX – начале XX в.
46. Аграрная реформа П.А. Столыпина: цели, содержание, итоги историографические оценки.
47. Влияние Первой мировой войны на внутреннее и международное положение России.
48. Великая российская революция 1917 г. Выбор пути развития и победа Советской власти.
49. Первые преобразования Советской власти в политической, экономической, социальной и духовной сферах жизни общества (1917-1920 гг.).
50. Итоги и историческое значение Великой Октябрьской социалистической революции 1917 г.
51. Россия в период Гражданской войны и иностранной интервенции. Источники и факторы победы Советской власти.
52. Основные факторы и явления мирового развития в 20-30-е гг. XX в.
53. Основные направления и содержание НЭПа.
54. Индустриализация страны в конце 20-х — 30-х гг. XX в.: сущность, целевые установки, содержание, источники и методы проведения, итоги и историческое значение.
55. Коллективизация страны в конце 20-х — 30-х гг. XX в.: сущность, целевые установки, содержание, источники и методы проведения, итоги и историческое значение.
56. Культурное строительство (культурная революция) в конце 20-х — 30-х гг. XX в.: сущность, целевые установки, содержание, источники и методы проведения, итоги и историческое значение.

57. Подготовка страны и Вооруженных Сил к войне в 30-е гг. XX в.: трудности, достижения и просчёты.
58. Основные направления деятельности Советского правительства и ЦК ВКП(б) по мобилизации всех сил и средств страны на отпор и разгром врага в годы Великой Отечественной войны.
59. Источники и факторы победы советского народа в Великой Отечественной войне.
60. Основные факторы и явления мирового развития в послевоенный период.
61. Восстановление народного хозяйства страны после окончания Великой Отечественной войны: трудности, основные направления, источники, методы и средства, итоги.
62. Социально-экономическое развитие страны в 50-60-х гг. XX в.
63. Интенсификация экономики (1965-1982 гг.). Итоги и оценки экономической политики СССР в «предперестроечный период».
64. Эволюция политической сферы жизни советского общества в 40-80-е гг. XX в. Противоречия политического развития страны.
65. Эволюция духовной сферы жизни советского общества в 40-80-е гг. XX в.
66. Курс на перестройку советского общества, её направленность и результаты.
67. «Холодная война» в послевоенный период планетарного развития.
68. Кризис власти и распад СССР.
69. Формирование новой российской государственности: основные этапы, содержание, характер и тенденции.
70. Эволюция внешней политики России в 90-е гг. XX и в начале XXI столетий.
71. **Направленность** и содержание современной социально-экономической политики и её итоги.
72. Особенности развития цивилизаций Европы и США в Новое время.
73. Российская цивилизация и современная цивилизация США.

Аналитическое задание (задачи, ситуационные задания, кейсы, проблемные ситуации и т.д.):

1. До недавнего времени в основе периодизации в отечественной науке лежало понятие «общественно-экономическая формация». В результате, всемирная история была поделена на пять следующих друг за другом формаций:



Определите, каких методологических ориентиров придерживались ее авторы.

2. Какие концепции положены в основу периодизации истории Н.М. Карамзиным, С.М. Соловьевым, В.О. Ключевским? Обоснуйте свой ответ.

Автор «Истории государства Российского» Н.М. Карамзин очерчивал в истории три периода:

I	Древнейшая история	От Рюрика до Ивана III	Система уделов
II	Средняя история	От Ивана III до Петра I	Единовластие

III	Новая история	От Петра I до Александра I	Изменение гражданских обычаев
-----	---------------	----------------------------	-------------------------------

Автор «Истории России с древнейших времен» С.М. Соловьев выделил в истории четыре периода:

I	От Рюрика до Андрея Боголюбского	Период господства родовых отношений в политической жизни.
II	От Андрея Боголюбского до начала XVII в.	Период борьбы родовых и государственных начал, завершившийся полным торжеством государственного начала.
III	С начала XVII до середины XVIII в.	Период вступления России в систему европейских государств
IV	С середины XVIII в. до реформ 60-х гг. XIX в.	Новый период русской истории

Автор «Курса русской истории» В.О. Ключевский выделил в истории России четыре периода:

I	С VIII до XIII в.	Русь Днепровская, городова, торговая	Днепровский период
II	С XIII до середины XV в.	Русь Верхневолжская, удельно-княжеская, вольно-земледельческая	Верхневолжский период
III	С половины XV до второго десятилетия XVII в.	Русь Великая, Московская, царско-боярская, военно-землевладельческая	Великорусский период
IV	С начала XVII в. до половины XIX в.	Всероссийский, императорско-дворянский период	Всероссийский период

3. Текст документа: «...На стороне тверских князей были право старшинства и личные доблести, средства юридические и нравственные; на стороне московских были деньги и умение пользоваться обстоятельствами, средства материальные и практические, а тогда Русь переживала время, когда последние средства были действительнее первых. Князья тверские никак не могли понять истинного положения дел и в начале XIV в. всё ещё считали возможной борьбу с татарами.

Московские князья иначе смотрели на положение дел. Они пока вовсе не думали о борьбе с татарами; видя, что на Орду гораздо выгоднее действовать «смирной мудростью», т.е. угодничеством и деньгами, чем оружием, они усердно ухаживали за ханом и сделали его орудием своих замыслов. Никто из князей чаще Калиты не ездил на поклон к хану, и там он был всегда желанным гостем, потому что приезжал туда не с пустыми руками... Благодаря тому московский князь, по генеалогии младший среда своей братии, добился старшего великокняжеского стола».

Вопросы к тексту:

1. Как оценивает историк политическую линию тверских князей? Назовите не менее трёх положений.

2. Какие факты свидетельствуют о более дальновидной политике московских князей? В чём видит историк преимущества московских князей? Укажите в общей сложности не менее трёх положений.

3. Какие черты политики московского князя Ивана Калиты отмечает историк? Приведите не менее трёх черт.

4.

1. Какой город на Руси стал первой жертвой монголов? Почему князь Владимирский не помог ему?

2. Какое время года и почему выбрал Батый для похода на северо-восточную Русь?

3. Какова была тактика монголов при осаде городов и в полевом сражении?

4. Недостатки русской армии в 1236 г в сражении с монгольской армией.

5. Какая стратегия и тактика обороны русских княжеств против монголов, на ваш взгляд, могла быть наилучшей?

6. Почему монголы не тронули в 1237-1238 гг. Новгород, Смоленск, Киев?

7. В какие страны Европы вторглась армия Батыя после покорения Руси?

8. Почему католическая Церковь не объявила крестовый поход Европы против монголов в 1241 г.?

9. Могли ли монголы подчинить Западную Европу так же, как подчинили Русь?

10. Почему монголы, победив Русь, не поселились сами на ее землях?

11. Как повлиял монгольский удар на соотношение 3-х сил в городах Руси: «вече – бояре – князь»?

12. Какова связь между битвами Александра Невского и монгольским вторжением на Русь?

13. Почему западноевропейские рыцари стремились на восток?

14. Как противостояла Русь вторжению крестоносцев в начале XIII в.?

15. Какие меры были предприняты новгородским князем Александром Ярославичем для укрепления обороноспособности Новгородской земли?

16. В чем было преимущество западноевропейских феодалов перед русским войском?

17. Почему дружина Александра Невского сумела разбить шведов и крестоносцев, но всех сил Руси не хватило для отражения нашествия монголов?

18. Как чтут в нашей стране память Александра Невского? Вспомните имена героев Невской битвы.

19. Чем прославился Сергей Радонежский?

20. Каковы были предпосылки объединения русских земель?

21. В чем причина объединения русских земель вокруг Москвы?

Подготовьте ответы на поставленные вопросы письменно.

5. Заполните таблицу.

Этапы закрепощения крестьян в Российском государстве		
Этапы	Название этапа	Содержание этапа

6. Составьте схему «Социальная структура общества России в XVII в.» и дайте письменно ответ на вопросы:

а) Какой была социальная структура России в XVII в.?

б) В чем, на ваш взгляд, заключается суть эволюции государственного устройства России в XVII в.

7. Дополните:

внутренняя политика в ряде европейских стран XVIII в., направленная на активное преобразование «сверху» наиболее устаревших феодальных порядков и предполагающая «союз монархов и философов», - это _____.

8. Дополните:

экономическая политика на ранних стадиях развития капитализма, предусматривавшая создание первоначального капитала путем преобладания экспорта над импортом, активное государственное вмешательство в хозяйственную деятельность - это _____.

8. Заполните предлагаемые таблицы и дайте ответы на следующие вопросы:

1. Какой документ окончательно оформил сословие дворян как привилегированного слоя?
2. Как изменилось положение правящего класса – дворянства во второй половине XVIII в.?
3. Какие сословия в конце XVIII в. относились к податным, а какие - к неподатным?

Таблица 1. Табель о рангах

№ п/п	Гражданские чины	Соответствующие чины		
		военные	морские	придворные

Таблица 2. Сословия и сословные категории в России (конец XVIII в.)

Сословия	Сословные категории

9. Составьте схему «Органы власти и управления Российской империи в 20-70-е гг. XVIII в.» и письменно дайте ответ на поставленные вопросы:

1. Чем объяснить отмену Петром I приказной системы?
2. Чем отличалась коллегиальная система от приказной?
3. Когда и с какой целью был создан Сенат?
4. Когда и каким образом православная церковь в России была окончательно подчинена государству?

10. Перечислите реформы 1860-х – 1870-х годов. Почему в исторической литературе их нередко называют «политическими»?

Опираясь на данные, размещенные на официальных сайтах, а также любую иную достоверную информацию, заполните следующую таблицу:

Реформа	Время проведения (начала)	Разработчики	Цели реформы	Основные мероприятия	Итоги
Земская					
Городская					
Судебная					
Военная					
Образования					

Назовите причины введения местного самоуправления. В чьих интересах были введены земства? Для ответа на этот вопрос рассмотрите порядок выборов губернских и уездных земских учреждений и определите, какая из социальных групп играла в них ведущую роль. Какие функции выполняли земства? Почему земства были учреждены только в Европейской части России (46 губерний)?

Укажите цель судебной реформы. Какие принципы судопроизводства и какая система судов были введены «судебными уставами» 1864 г.? Как долго продолжалась судебная реформа? Назовите её основные недостатки.

Военная реформа оказалась наиболее сложной. Она проводилась долго (началась в 1862 г. и окончилась в 1874 г.), поэтапно и сразу по нескольким направлениям (изменение принципа комплектования армии, реорганизация управления войсками, перевооружение). Назовите основные мероприятия на каждом из названных направлений. Удалось ли к концу правления Александра II модернизировать русскую армию? Подтвердилась ли на практике успешность этой военной реформы?

Почему необходимо было провести реформу образования в 1860-е гг.? Назовите изменения в системе высшего образования (университетов). Какие типы школ были введены в ходе реформирования системы образования?

Почему реформы 1860-х – 1870-х гг. носили незавершенный характер?

11. Статья Г.В. Плеханова «Открытое письмо к петроградским рабочим» (фрагмент):

«Несвоевременно захватив политическую власть, русский пролетариат не совершит социальную революцию, а только вызовет гражданскую войну, которая заставит его отступить далеко назад от позиций, завоеванных в феврале и марте нынешнего года. Наш рабочий класс ещё далеко не может с пользой для себя и для страны взять в свои руки всю полноту политической власти. Навязать ему такую власть — значит толкать его на путь величайшего исторического несчастья, которое было бы величайшим несчастьем и для всей России... В стране наш рабочий класс составляет меньшинство... Сама Психология служебной деятельности нашей страны осудила бы его на жесточайшее поражение... Власть должна опираться на коалицию всех живых сил страны, то есть на все классы и слои, которые не заинтересованы в восстановлении старого порядка».

1. Назовите год написания данной статьи. Взгляды какой политической партии отражает автор статьи?

2. Какова точка зрения автора о готовности России к социалистической революции? Приведите не менее трёх положений её аргументирующих.

3. Привлекая знания по истории, укажите, какие из доводов автора были подтверждены, а какие — опровергнуты дальнейшим политическим развитием России. Приведите не менее трёх положений.

12. Используя данные, размещенные на официальных сайтах, а также любую иную достоверную информацию, заполните следующие таблицы и проанализируйте полученную информацию в письменном виде:

Таблица 1. «Основные политические партии в России в 1905-1906 гг.»

Наименование партии	Месяц и год образования	Численность (чел.)	Лидеры
МОНАРХИЧЕСКИЕ			
ЛИБЕРАЛЬНОЙ БУРЖУАЗИИ			

РЕВОЛЮЦИОННО-ДЕМОКРАТИЧЕСКИЕ			

Таблица 2. Партийно-политический состав Государственной думы

№ п/п	Название фракций и групп	Количество депутатов
	Первая Государственная дума (27 апреля – 8 июля 1906 г.)	
	Вторая Государственная дума (20 февраля – 2 июня 1907 г.)	
	Третья Государственная дума (1 ноября 1907 г. – 9 июня 1912 г.)	
	Четвертая Государственная дума (15 ноября 1915 г. – 6 (19) октября 1917 г.)	

Таблица 3. Сравнительный анализ программ политических партий

Программные документы партий по:	Монархические партии	Партии либеральной буржуазии	Революционно-демократические партии
крестьянскому вопросу			
по вопросу государственного устройства			
национальному вопросу			
рабочему вопросу			
отношение к Государственной Думе			
отношение к революции			
социальная база политических партий			

13. Дайте письменный ответ на следующие вопросы:

1. Когда и чем закончилась первая революция в России?
2. Что означает «третьеиюньская монархия»?
3. Какие главные вопросы рассматривала третья Государственная дума?
4. Дайте характеристику деятельности четвертой Государственной думы.
5. I Дума просуществовала 72 дня, II – 103 дня. Почему так часто менялся состав Думы?
6. В чем опыт создания и функционирования Государственной думы в России может быть полезным в развитии парламентаризма в современной России?
7. Кто начал подготовку аграрной реформы в начале XX в. и в чем она состояла?
8. Какие преобразования готовил П.А. Столыпин?
9. Охарактеризуйте международное положение в 1907-1914 гг.
10. Охарактеризуйте состояние экономики ведущих государств мира к 1914 г.
11. К каким итогам привела внешняя политика правительства России в 1914 г.?

14. Из Постановления Политбюро ЦКВКП(б) «О мероприятиях по ликвидации кулацких хозяйств в районах сплошной коллективизации».

I. «Исходя из политики ликвидации кулачества как класса и в связи с этим из необходимости провести наиболее организованным путём начавшийся в районах сплошной коллективизации процесс ликвидации кулацких хозяйств... ЦК постановляет: ...провести немедленно... следующие мероприятия: 1) Отменить в районах сплошной коллективизации в отношении индивидуальных крестьянских хозяйств действие законов об аренде земли и применении наёмного труда в сельском хозяйстве... 2) Конфисковать у кулаков этих районов средства производства, скот, хозяйственные и жилые постройки, предприятия по переработке, кормовые и семенные запасы. 3) ...принять в отношении кулаков следующие меры: а) первая категория— контрреволюционный кулацкий актив немедленно ликвидировать путём заключения в концлагеря, не останавливаясь в отношении организаторов террористических актов, контрреволюционных выступлений и повстанческих организаций перед применением высшей меры репрессии; б) вторую категорию должны составить остальные элементы кулацкого актива, особенно из наиболее богатых кулаков и полупомещиков, которые подлежат высылке в отдаленные местности Союза ССР...; в) в третью категорию входят оставляемые в пределах района кулаки, которые подлежат расселению на новых отводимых им за пределами колхозных хозяйств участках. 4. Количество ликвидируемых по каждой из трёх категорий кулацких хозяйств... в среднем, примерно, 3—5%. Настоящее указание (3—5%) имеет целью сосредоточить удар по действительно кулацким хозяйствам и, безусловно, предупредить распространение этих мероприятий на какую-либо часть середняцких хозяйств. Выселению и конфискации имущества не подлежат семьи красноармейцев и командного состава РККА...

II. ... 1. Предложить ОГПУ репрессивные меры в отношении первой и второй категории кулаков провести в течение ближайших четырёх месяцев (февраль — май), исходя из приблизительного расчёта — направить в концлагеря 60000 и подвергнуть выселению в отдаленные районы —150000 кулаков; 5. Высылаемым и расселяемым кулакам, при конфискации у них имущества, должны быть оставлены лишь самые необходимые предметы домашнего обихода, некоторые элементарные средства производства...».

Дайте письменный ответ на следующие вопросы:

4. Укажите год принятия постановления. Назовите имя руководителя страны в это время. Какое историческое понятие характеризует процесс образования крупных социалистических крестьянских хозяйств в описываемый период?

5. Как большевики называли процесс «ликвидации кулачества как класса»? Используя документ, назовите не менее двух неотложных мероприятий, которые должны были не допустить сопротивления крестьянского населения властям.

6. Какие карательные меры применяла власть к лицам, подлежащим раскулачиванию? Назовите не менее трёх из них.

15. Опишите феномен демократии в России.

16. XX век изобилует реформаторами в России. Это: С.Ю. Витте, П.А. Столыпин, В.И. Ленин, Н.С. Хрущев, А.Н. Косыгин, М.С. Горбачев, Е.Т. Гайдар, Б.Н. Ельцин, В.В. Путин и др. Оцените их действия по следующей схеме:

- Приверженность реформам;
 - Риск в принятии решений;
 - Умение предвидеть дальнейший ход реформ;
 - Сильный характер;
 - Нетерпимость к оппонентам;
 - Итоги реформ.
- Составьте сравнительную таблицу.

17. Заполните таблицу.

К разработке национальной идеи современной России

Составляющие русской идеи	С древнейших времен до начала XX в.	1917 – 1991 гг.	С 90-х гг. XX в. по н.в.
собрание земель			
православие			
коллективизм			

18. В словарях и энциклопедиях дано более 10 определений понятия «история». Подберите подтверждающие примеры к отдельным из них.

Например: Определение: «История - действительность в процессе развития». Подтверждающий пример: «Законы истории. Диалектика истории».

История – совокупность фактов и событий, относящихся к прошлой жизни; прошлое, сохранившееся в памяти людей.

История – ход, последовательное развитие чего-либо.

История – наука, изучающая последовательное развитие, последовательные изменения какой-либо области природы, культуры, знания.

История – совокупность фактов и событий, связанных с кем-, чем-либо.

История – рассказ, повествование.

История – происшествие, событие, случай.

19. В словарях и энциклопедиях дано более 10 определений понятия «исторический». Подберите конкретные примеры к предлагаемым определениям.

Например: Определение: «Исторический – важный для истории, знаменательный, вошедший в историю. Подтверждающий пример: «Историческая дата. У меня всегда, еще с юношеских лет было ощущение, что я живу в историческое время».

Исторический – существовавший в действительности, соответствующий в реальной действительности; не вымышленный.

Исторический – имеющий в основе событие из истории.

Исторический – рассматривающий явления с точки зрения их возникновения и развития в связи с конкретными условиями их существования.

Исторический – изучающий явления в их последовательном развитии.

Исторический – связанный с определенным этапом развития общества: не вечный, преходящий.

Исторический – относящийся ко времени, от которого сохранились вещественные памятники.

5.5. Методические материалы, определяющие процедуры оценивания знаний, умений, навыков и (или) опыта деятельности, характеризующих этапы формирования компетенций

Промежуточная аттестация по учебной дисциплине проводится в соответствии с Положением о промежуточной аттестации обучающихся по основным профессиональным образовательным программам в Российском государственном социальном университете и Положение о балльно-рейтинговой системе оценки успеваемости обучающихся по основным профессиональным образовательным программам – программам среднего профессионального образования, программам бакалавриата, программам специалитета, программам магистратуры в Российском государственном социальном университете.

На промежуточную аттестацию отводится 20 рейтинговых баллов.

Ответы обучающегося на контрольном мероприятии промежуточной аттестации оцениваются педагогическим работником по 20 - балльной шкале, а итоговая оценка по учебной дисциплине выставляется по пятибалльной системе для экзамена/дифференцированного зачета и по системе зачтено/не зачтено для зачета.

Критерии выставления оценки определяются Положением о балльно-рейтинговой системе оценки успеваемости обучающихся по основным профессиональным образовательным программам – программам среднего профессионального образования, программам бакалавриата, программам специалитета, программам магистратуры в Российском государственном социальном университете.

6. Перечень основной и дополнительной учебной литературы для освоения учебной дисциплины.

6.1. Основная литература

1. История России: ключевые проблемы. Часть 1: учебное пособие / В.П. Семин, Н.В. Старостенков, Н.В. Ляпунова. — Москва: Русайнс, 2016. — 273 с. — ISBN 978-5-4365-0955-6 – Режим доступа: www.https://www.book.ru/book/920733/view

2. История России: ключевые проблемы. Часть 2: учебное пособие / В.П. Семин, Н.В. Старостенков, Н.В. Ляпунова. — Москва: Русайнс, 2016. — 302 с. — ISBN 978-5-4365-0956-3 – Режим доступа: www.https://www.book.ru/book/920734/view

6.2. Дополнительная литература

1. Иловайский, Д. И. Краткие очерки русской истории / Д. И. Иловайский. — Москва : Издательство Юрайт, 2019. — 304 с. — (Открытая наука). — ISBN 978-5-534-08950-9. — Текст : электронный // ЭБС Юрайт [сайт]. — URL: <https://www.biblio-online.ru/book/kratkie-ocherki-russkoy-istorii-438100>

2. Кавелин, К. Д. Мысли и заметки о русской истории. Избранные сочинения / К. Д. Кавелин. — Москва : Издательство Юрайт, 2019. — 300 с. — (Антология мысли). — ISBN 978-5-9916-9589-3. — Текст : электронный // ЭБС Юрайт [сайт]. — URL: <https://www.biblio-online.ru/book/mysli-i-zametki-o-russkoy-istorii-izbrannye-sochineniya-437878>

3. Ключевский, В. О. Лекции по русской истории в 3 ч. Часть 1. Вступительные беседы. История Древней Руси : учебник для вузов / В. О. Ключевский. — Москва : Издательство Юрайт, 2019. — 210 с. — (Авторский учебник). — ISBN 978-5-534-02170-7. — Текст : электронный // ЭБС Юрайт [сайт]. — URL: <https://www.biblio-online.ru/book/lekcii-po-russkoy-istorii-v-3-ch-1-437878>

online.ru/book/lekcii-po-russkoy-istorii-v-3-ch-chast-1-vstupitelnye-besedy-istoriya-drevney-rusi-437330

4. Ключевский, В. О. Лекции по русской истории в 3 ч. Часть 2. Образование московского государства : учебник для вузов / В. О. Ключевский. — Москва : Издательство Юрайт, 2019. — 314 с. — (Авторский учебник). — ISBN 978-5-534-02202-5. — Текст : электронный // ЭБС Юрайт [сайт]. — URL: <https://www.biblio-online.ru/book/lekcii-po-russkoy-istorii-v-3-ch-chast-2-obrazovanie-moskovskogo-gosudarstva-437503>

5. Ключевский, В. О. Лекции по русской истории в 3 ч. Часть 3. Восемнадцатый век. Реформы петра : учебник для вузов / В. О. Ключевский. — Москва : Издательство Юрайт, 2019. — 232 с. — (Авторский учебник). — ISBN 978-5-534-02204-9. — Текст : электронный // ЭБС Юрайт [сайт]. — URL: <https://www.biblio-online.ru/book/lekcii-po-russkoy-istorii-v-3-ch-chast-3-vosemnadcatyy-vek-reformy-petra-437504>

6. Корнилов, А. А. Курс истории России XIX века / А. А. Корнилов. — Москва : Издательство Юрайт, 2019. — 427 с. — (Антология мысли). — ISBN 978-5-534-03613-8. — Текст : электронный // ЭБС Юрайт [сайт]. — URL: <https://www.biblio-online.ru/book/kurs-istorii-rossii-hih-veka-438655>

7. Крамаренко, Р. А. Отечественная история : учебное пособие для вузов / Р. А. Крамаренко. — 2-е изд., испр. и доп. — Москва : Издательство Юрайт, 2019. — 199 с. — (Университеты России). — ISBN 978-5-534-07130-6. — Текст : электронный // ЭБС Юрайт [сайт]. — URL: <https://www.biblio-online.ru/book/otechestvennaya-istoriya-438200>

8. Платонов, С. Ф. Лекции по русской истории в 2 т. Том 1. С древнейших времен до конца XVII века : учебник / С. Ф. Платонов. — Москва : Издательство Юрайт, 2019. — 417 с. — (Авторский учебник). — ISBN 978-5-534-03614-5. — Текст : электронный // ЭБС Юрайт [сайт]. — URL: <https://www.biblio-online.ru/book/lekcii-po-russkoy-istorii-v-2-t-tom-1-s-drevneyshih-vremen-do-konca-xvii-veka-438690>

9. Платонов, С. Ф. Лекции по русской истории в 2 т. Том 2. От Петра I до Александра II : учебник / С. Ф. Платонов. — Москва : Издательство Юрайт, 2019. — 282 с. — (Авторский учебник). — ISBN 978-5-534-03615-2. — Текст : электронный // ЭБС Юрайт [сайт]. — URL: <https://www.biblio-online.ru/book/lekcii-po-russkoy-istorii-v-2-t-tom-2-ot-petra-i-do-aleksandra-ii-438691>

7. Перечень ресурсов информационно-коммуникационной сети «Интернет», необходимых для освоения учебной дисциплины

Название электронного ресурса	Описание электронного ресурса	Используемый для работы адрес
Университетская информационная система РОССИЯ (УИС РОССИЯ)	Университетская информационная система РОССИЯ (УИС РОССИЯ) – электронная библиотека и база для исследований и учебных курсов в области экономики, управления, социологии, лингвистики, философии, филологии, международных отношений и других гуманитарных наук. УИС РОССИЯ поддерживается на базе Научно-исследовательского вычислительного центра МГУ имени М.В. Ломоносова	https://uisrussia.msu.ru/ 100% доступ
Электронная библиотека учебников	На сайте представлены учебники, лекции, доклады, монографии по естественным и гуманитарным наукам.	http://studentam.net 100% доступ
Cyberleninka	Содержит каталог научной периодики по большому количеству научных	http://cyberleninka.ru/journal 100% доступ

	дисциплин, который содержит полную информацию о научных журналах в электронном виде, включающую их описания и все вышедшие выпуски с содержанием, темами научных статей и их полными текстами.	
Единое окно доступа к образовательным ресурсам	Информационная система предоставляет свободный доступ к каталогу образовательных интернет-ресурсов и полнотекстовой электронной учебно-методической библиотеке для общего и профессионального образования	http://window.edu.ru/library 100% доступ
Электронные библиотеки. Электронные библиотеки, словари, энциклопедии	Интернет-ресурсы образовательного и научно-образовательного назначения, оформленные в виде электронных библиотек, словарей и энциклопедий, предоставляют открытый доступ к полнотекстовым информационным ресурсам, представленным в электронном формате — учебникам и учебным пособиям, хрестоматиям и художественным произведениям, историческим источникам и научно-популярным статьям, справочным изданиям и др.	http://gigabaza.ru/doc/131454.html 100% доступ

8. Методические указания для обучающихся по освоению учебной дисциплины

Освоение обучающимся учебной дисциплины «История» предполагает изучение материалов дисциплины на аудиторных занятиях и в ходе самостоятельной работы. Аудиторные занятия проходят в форме лекций, семинаров и практических занятий. Самостоятельная работа включает разнообразный комплекс видов и форм работы обучающихся.

Для успешного освоения учебной дисциплины и достижения поставленных целей необходимо внимательно ознакомиться настоящей рабочей программы учебной дисциплины. Ее может представить преподаватель на вводной лекции или самостоятельно обучающийся использует информацию на официальном Интернет-сайте Университета.

Следует обратить внимание на список основной и дополнительной литературы, которая имеется в электронной библиотечной системе Университета, на предлагаемые преподавателем ресурсы информационно-телекоммуникационной сети Интернет. Эта информация необходима для самостоятельной работы обучающегося.

При подготовке к аудиторным занятиям необходимо помнить особенности каждой формы его проведения.

Подготовка к учебному занятию лекционного типа заключается в следующем.

С целью обеспечения успешного обучения обучающийся должен готовиться к лекции, поскольку она является важнейшей формой организации учебного процесса, поскольку:

- знакомит с новым учебным материалом;
- разъясняет учебные элементы, трудные для понимания;
- систематизирует учебный материал;
- ориентирует в учебном процессе.

С этой целью:

- внимательно прочитайте материал предыдущей лекции;

- ознакомьтесь с учебным материалом по учебнику и учебным пособиям с темой прочитанной лекции;
- внесите дополнения к полученным ранее знаниям по теме лекции на полях лекционной тетради;
- запишите возможные вопросы, которые вы зададите лектору на лекции по материалу изученной лекции;
- постарайтесь уяснить место изучаемой темы в своей подготовке;
- узнайте тему предстоящей лекции (по тематическому плану, по информации лектора) и запишите информацию, которой вы владеете по данному вопросу

Подготовка к занятию семинарского типа

При подготовке и работе во время занятий семинарского типа следует обратить внимание на следующие моменты: на процесс предварительной подготовки, на работу во время занятия, обработку полученных результатов, исправление полученных замечаний.

Предварительная подготовка к учебному занятию семинарского типа заключается в изучении теоретического материала в отведенное для самостоятельной работы время, ознакомление с инструктивными материалами с целью осознания задач практического занятия, техники безопасности при работе с приборами, веществами.

Работа во время проведения учебного занятия семинарского типа включает несколько моментов:

- консультирование студентов преподавателями и вспомогательным персоналом с целью предоставления исчерпывающей информации, необходимой для самостоятельного выполнения предложенных преподавателем задач, ознакомление с правилами техники безопасности при работе в лаборатории;
- самостоятельное выполнение заданий согласно обозначенной учебной программой тематики;

Обработка, обобщение полученных результатов проводится обучающимися самостоятельно или под руководством преподавателя (в зависимости от степени сложности поставленных задач). В результате оформляется индивидуальный отчет. Подготовленная к сдаче на контроль и оценку работа сдается преподавателю. Форма отчетности может быть письменная, устная или две одновременно. Главным результатом в данном случае служит получение положительной оценки по каждому практическому занятию. Это является необходимым условием при проведении рубежного контроля и допуска к промежуточной аттестации. При получении неудовлетворительных результатов обучающийся имеет право в дополнительное время пересдать преподавателю работу до проведения промежуточной аттестации.

Самостоятельная работа.

Для более углубленного изучения темы задания для самостоятельной работы рекомендуется выполнять параллельно с изучением данной темы. При выполнении заданий по возможности используйте наглядное представление материала. Более подробная информация о самостоятельной работе представлена в разделах «Учебно-методическое обеспечение самостоятельной работы по дисциплине (модулю)», «Методические указания к самостоятельной работе по дисциплине (модулю)».

Подготовка к экзамену.

К экзамену необходимо готовится целенаправленно, регулярно, систематически и с первых дней обучения по данной дисциплине. Попытки освоить учебную дисциплину в период зачетно-экзаменационной сессии, как правило, приносят не слишком удовлетворительные результаты.

При подготовке к экзамену по теоретической части выделите в вопросе главное, существенное (понятия, признаки, классификации и пр.), приведите примеры, иллюстрирующие теоретические положения.

После предложенных указаний у обучающихся должно сформироваться четкое представление об объеме и характере знаний и умений, которыми надо будет овладеть по дисциплине.

9. Информационно-технологическое обеспечение образовательного процесса по учебной дисциплине

9.1. Информационные технологии

1. Персональный компьютер.
2. Доступ к интернету.
3. Проектор.

9.2. Программное обеспечение

1. Microsoft® Office Professional Plus 2007 Russian Academic OPEN No Level

9.3. Информационные справочные системы

№№	Название электронного ресурса	Описание электронного ресурса	Используемый для работы адрес
1.	ЭБС «Университетская библиотека онлайн»	Электронно-библиотечная система, электронные книги и аудиокниги, учебники для ВУЗов, средних специальных учебных заведений и школы, а также научные монографии, научная периодика, в т.ч. журналы ВАК.	http://biblioclub.ru/ 100% доступ
2.	Научная электронная библиотека eLIBRARY.ru	Поиск по рефератам и полным текстам статей, опубликованных в российских и зарубежных научно-технических журналах.	http://elibrary.ru/ Доступ с любого компьютера в сети Университета
3.	ЭБС издательства «Юрайт»	Электронно-библиотечная система, коллекция электронных версий книг.	https://urait.ru/ 100% доступ
4.	ЭБС издательства "ЛАНЬ"	Электронно-библиотечная система, коллекция электронных версий книг.	http://e.lanbook.com/ 100% доступ
5.	ЭБС "Book.ru"	Электронно-библиотечная система, коллекция электронных версий книг.	http://www.book.ru 100% доступ
6.	База данных EastView	Полнотекстовая база данных периодики.	http://ebiblioteka.ru/ С любого компьютера в сети Университета
7.	База данных международного индекса научного цитирования – Scopus:	Библиографическая и реферативная информация и инструменты для отслеживания цитируемости статей, опубликованных в научных изданиях.	http://www.scopus.com/ Доступ с любого компьютера в сети Университета.
8.	Международный индекс научного цитирования Web of Science (Web of Knowledge)	Библиографическая и реферативная информация и инструменты для отслеживания цитируемости статей, опубликованных в научных изданиях. Университета.	http://webofknowledge.com; Доступ с любого компьютера в сети Университета.
9	Президентская библиотека им.	Общегосударственное электронное хранилище цифровых копий	https://www.prlib.ru/ Доступ в электронном

	Б.Н.Ельцина	важнейших документов по истории, теории и практике российской государственности, русскому языку, а также мультимедийных образовательных, научно-образовательных, культурно-просветительских и информационно-аналитических ресурсов.	читальном зале Научной библиотеки Университета.
10	Национальная электронная библиотека	Крупнейшее собрание книг, диссертаций, музыкальных нот, карт и прочих материалов.	https://rusneb.ru/ доступ к полной коллекции с компьютеров в электронном читальном зале Научной библиотеки Университета
11.	Видеотека учебных фильмов «Решение»	Коллекция учебных видеофильмов	http://eduvideo.online 100% доступ

10. Материально-техническое обеспечение образовательного процесса по учебной дисциплине

Для изучения учебной дисциплины «История» в рамках реализации основной профессиональной образовательной программы по специальности «**38.03.01» Психология служебной деятельности (уровень специалитета)** используются:

Учебная аудитория для занятий лекционного типа оснащена специализированной мебелью (стол для преподавателя, парты, стулья, доска для написания мелом); техническими средствами обучения (видеопроjectionное оборудование, средства звуковоспроизведения, экран и имеющие выход в сеть Интернет).

Учебная аудитория для занятий семинарского типа: оснащена специализированной мебелью (стол для преподавателя, парты, стулья, доска для написания мелом); техническими средствами обучения (видеопроjectionное оборудование, средства звуковоспроизведения, экран и имеющие выход в сеть Интернет).

Помещения для самостоятельной работы обучающихся: оснащены специализированной мебелью (парты, стулья) техническими средствами обучения (персональные компьютеры с доступом в сеть интернет и обеспечением доступа в электронно-информационную среду университета, программным обеспечением).

11. Образовательные технологии

При реализации учебной дисциплины «История» применяются различные образовательные технологии, в том числе технологии электронного обучения.

Освоение учебной дисциплины «История» предусматривает использование в учебном процессе активных и интерактивных форм проведения учебных занятий в форме деловых игр, разбора конкретных ситуаций и практических заданий в сочетании с внеаудиторной работой с целью формирования и развития профессиональных навыков обучающихся.

При освоении учебной дисциплины «История» предусмотрено применением электронного обучения.

Учебные часы дисциплины «История» предусматривают классическую контактную работу преподавателя с обучающимся в аудитории и контактную работу посредством электронной информационно-образовательной среды в синхронном и асинхронном режиме (вне аудитории) посредством применения возможностей компьютерных технологий (электронная почта, электронный учебник, тестирование, вебинар, видеофильм, презентация, форум и др.).

12. Лист регистрации изменений

№ п/п	Содержание изменения	Реквизиты документа об утверждении изменения	Дата введения изменения
1.	Одобрена и рекомендована к утверждению решением Ученого совета факультета психологии на основании Федерального государственного образовательного стандарта высшего образования по специальности 37.05.02 "Психология служебной деятельности" (уровень специалитета)	Протокол заседания Ученого совета факультета психологии № 9 от «8» мая 2019 года	01.09.2019
2.	Актуализирована с учетом развития социальной сферы, науки, культуры, экономики, техники, технологий	Протокол заседания Ученого совета факультета психологии № 11 от «29» апреля 2020 года	01.09.2020



Министерство науки и высшего образования Российской Федерации
ФЕДЕРАЛЬНОЕ ГОСУДАРСТВЕННОЕ БЮДЖЕТНОЕ ОБРАЗОВАТЕЛЬНОЕ УЧРЕЖДЕНИЕ
ВЫСШЕГО ОБРАЗОВАНИЯ
«РОССИЙСКИЙ ГОСУДАРСТВЕННЫЙ СОЦИАЛЬНЫЙ
УНИВЕРСИТЕТ»



УТВЕРЖДАЮ

Декан факультета психологии

Е.А. Петрова

«29» апреля 2020 г.

**РАБОЧАЯ ПРОГРАММА ДИСЦИПЛИНЫ (МОДУЛЯ)
ИНОСТРАННЫЙ ЯЗЫК**

Специальность
37.05.02 "Психология служебной деятельности"

Специализация:
"Психологическое обеспечение служебной деятельности в экстремальных условиях"

**ОБРАЗОВАТЕЛЬНАЯ ПРОГРАММА ВЫСШЕГО ОБРАЗОВАНИЯ - ПРОГРАММА
СПЕЦИАЛИТЕТА**

Уровень профессионального образования
Высшее образование – специалитет

Форма обучения
Очная
Москва 2020

Рабочая программа дисциплины (модуля) «Иностранный язык» разработана на основании федерального государственного образовательного стандарта высшего образования по специальности **37.05.02 "Психология служебной деятельности" (уровень специалитета)**, утвержденного приказом Министерства образования и науки Российской Федерации от 19.12.2016 № 1613, учебного плана по основной профессиональной образовательной программе высшего образования «Психологическое обеспечение служебной деятельности в экстремальных условиях».

Рабочая программа дисциплины (модуля) разработана рабочей группой в составе: д.ф.н., профессор О.Д. Вишнякова, д.ф.н., профессор С.Н. Курбакова, к.филол.н., доцент Н.С.Варфоломеева, к.филол.н., доцент М.А.Ганюшина, ст. преподаватель А.А. Карнаухова.

Руководитель основной профессиональной образовательной программы к.психол.н., доцент


М.А. Ковалева

Рабочая программа дисциплины (модуля) обсуждена и утверждена на заседании кафедры языковой подготовки для нелингвистических специальностей
Протокол №_10_от «_27_»_мая_2020_года

Заведующий кафедрой
д. филол. н., доцент



(подпись)

Курбакова С.Н.


Рабочая программа дисциплины (модуля) рецензирована и рекомендована к утверждению:
Д. филол. н., профессор кафедры иностранных языков
ФГБОУ ВО «РГСУ»



(подпись)

Вишнякова О.Д.

К. филол. н., доцент кафедры иностранных языков №2
РЭУ имени Г.В. Плеханова



(подпись)

Акопян К.Б.

Согласовано
Директор научной библиотеки



(подпись)

Маляр И.Г.

СОДЕРЖАНИЕ

1. Общие положения.....	4
1.1. Цель и задачи учебной дисциплины.....	4
1.2. Место учебной дисциплины в структуре основной профессиональной образовательной программы.....	4
1.3. Планируемые результаты обучения по учебной дисциплине в рамках планируемых результатов освоения основной профессиональной образовательной программы.....	4
2. Объем учебной дисциплины, включая контактную работы обучающегося с преподавателем и самостоятельную работу обучающегося.....	5
3. Содержание учебной дисциплины.....	6
3.1. Учебно-тематический план по очной форме обучения.....	6
3.2. Учебно-тематический план по очно-заочной форме обучения.....	8
4. Учебно-методическое обеспечение самостоятельной работы обучающихся по учебной дисциплине..	10
4.1. Виды самостоятельной работы обучающихся по дисциплине.....	10
4.2. Методические указания к самостоятельной работе по дисциплине.....	12
5. Фонд оценочных средств для проведения промежуточной аттестации обучающихся по учебной дисциплине.....	65
5.1. Форма промежуточной аттестации обучающегося по учебной дисциплине.....	65
5.2. Перечень компетенций с указанием этапов их формирования в процессе освоения образовательной программы.....	65
5.3. Описание показателей и критериев оценивания компетенций на различных этапах их формирования, описание шкал оценивания.....	67
5.4. Типовые контрольные задания или иные материалы, необходимые для оценки знаний, умений, навыков и (или) опыта деятельности, характеризующих этапы формирования компетенций в процессе освоения образовательной программы.....	68
5.5. Методические материалы, определяющие процедуры оценивания знаний, умений, навыков и (или) опыта деятельности, характеризующих этапы формирования компетенций.....	70
6. Перечень основной и дополнительной учебной литературы для освоения учебной дисциплины.....	70
6.1. Основная литература.....	Ошибка! Закладка не определена.
6.2. Дополнительная литература.....	Ошибка! Закладка не определена.
7. Перечень ресурсов информационно-коммуникационной сети «Интернет», необходимых для освоения учебной дисциплины.....	70
8. Методические указания для обучающихся по освоению учебной дисциплины.....	72
9. Информационно-технологическое обеспечение образовательного процесса по учебной дисциплине ..	73
9.1. Информационные технологии.....	73
9.2. Программное обеспечение.....	73
9.3. Информационные справочные системы.....	74
10. Материально-техническое обеспечение образовательного процесса по учебной дисциплине.....	75
11. Образовательные технологии.....	75

1. Общие положения

1.1. Цель и задачи учебной дисциплины

Цель учебной дисциплины заключается в получении обучающимися теоретических знаний об иностранном языке (английском) с последующим применением в профессиональной деятельности и практических навыков по использованию иностранного языка в социальной сфере.

Задачи учебной дисциплины:

формирование представлений о нормах изучаемого языка в традиционной общелитературной области,
развитие умений устной и письменной коммуникации на иностранном языке в межличностном общении.

1.2. Место учебной дисциплины в структуре основной профессиональной образовательной программы

Учебная дисциплина «**Иностранный язык**» реализуется в базовой части основной профессиональной образовательной программы по направлению специальности **37.05.02 «Психология служебной деятельности» (уровень специалитета), очной, очно-заочной форм обучения.**

Изучение учебной дисциплины «**Иностранный язык**» является базовым для последующего освоения программного материала учебных дисциплин: «Психология общения и переговоров», «Английский язык в сфере профессиональной коммуникации», «Второй иностранный язык».

1.3. Планируемые результаты обучения по учебной дисциплине в рамках планируемых результатов освоения основной профессиональной образовательной программы

Процесс освоения учебной дисциплины направлен на формирование у обучающихся следующих **общекультурных** компетенций: ОК-7, ОК-11 в соответствии с основной профессиональной образовательной программой **Психология служебной деятельности** по направлению подготовки **37.05.02 «Психология служебной деятельности.**

В результате освоения учебной дисциплины обучающийся должен демонстрировать следующие результаты:

Код компетенции	Содержание компетенции	Результаты обучения
ОК-7	способностью к логическому мышлению, аргументировано и ясно строить устную и письменную речь, вести полемику и дискуссии	знать: основные правила коммуникации в устной и письменной форме на иностранном (английском) языке
		уметь: обеспечить коммуникацию в письменной и устной форме на иностранном (английском) языке
		владеть: навыками устной и письменной коммуникации на иностранном (английском) языке
ОК-11	способностью к деловому общению, профессиональной коммуникации на одном из иностранных языков	Знать: теоретические основы личностной и профессиональной коммуникации на иностранном языке; требования речевого этикета, нормативные требования к культуре устной и письменной речи на иностранном языке; виды деловых писем
		Уметь: формулировать мысль в устной и письменной форме на иностранном языке; логически верно, аргументировано и ясно строить устные и письменные высказывания в различных стилях и

	<p>жанрах по проблемам профессиональной деятельности; в процессе личностно-деловых коммуникаций аргументировано обосновывать свою позицию (как в устной, так и в письменной форме); доказательно подтвердить (или аргументировано опровергнуть) то или иное высказывание в предметном поле решения задач профессиональной деятельности</p> <p>Владеть: правилами речевого этикета при решении задач личностно-деловой коммуникации различного уровня сложности; навыками грамотного и нормативно-требуемого построения устной и письменной речи, её логически верным, аргументированным и ясным изложением для решения задач профессиональной деятельности; навыками продуктивной личностной и профессиональной коммуникации</p>
--	---

2. Объем учебной дисциплины, включая контактную работы обучающегося с преподавателем и самостоятельную работу обучающегося

Общая трудоемкость учебной дисциплины составляет 9 зачетных единиц.
Очная форма обучения:

Вид учебной работы	Всего часов	Семестры			
		1	2	3	4
Аудиторные учебные занятия, всего	192	64	64	32	32
В том числе контактная работа обучающихся с преподавателем:	192	64	64	32	32
Учебные занятия лекционного типа	0	0	0	0	0
Учебные занятия семинарского типа	192	64	64	32	32
Лабораторные занятия	0	0	0	0	0
Самостоятельная работа обучающихся, всего	96	24	24	24	24
В том числе:					
Подготовка к лекционным и практическим занятиям, самостоятельное изучение разделов дисциплины в ЭИОС	30	8	8	8	6
Выполнение практических заданий	48	12	12	12	12
Рубежный текущий контроль	18	4	4	4	6
Вид промежуточной аттестации	36	зачет	зачет	зачет	экзамен
Общая трудоемкость учебной дисциплины, з.е.	9	2	2	2	3

Очно-заочная форма обучения:

Вид учебной работы	Всего часов	Семестры			
		1	2	3	4
Аудиторные учебные занятия, всего	132	32	32	32	36
В том числе контактная работа обучающихся с преподавателем:	132	32	32	32	36

Учебные занятия лекционного типа	0	0	0	0	0
Учебные занятия семинарского типа	132	32	32	32	36
Лабораторные занятия	0	0	0	0	0
Самостоятельная работа обучающихся, всего	156	40	40	40	36
В том числе:					
Подготовка к лекционным и практическим занятиям, самостоятельное изучение разделов дисциплины в ЭИОС	60	16	16	16	12
Выполнение практических заданий	78	20	20	20	18
Рубежный текущий контроль	18	4	4	4	6
Вид промежуточной аттестации	36	зачет	зачет	зачет	экзамен 36
Общая трудоемкость учебной дисциплины, з.е.	9	2	2	2	3

3. Содержание учебной дисциплины

3.1. Учебно-тематический план по очной форме обучения

Объем учебных занятий составляет 192 часа:

Объем самостоятельной работы, в том числе часов на контроль – 132 часа.

№ п/п	Раздел, тема	Виды учебной работы, академических часов					
		Всего	Самостоят. работа, в т.ч. промежуточная аттестация	Контактная работа обучающихся с преподавателем			
				Всего	Лекционного типа	Семинарского типа	Лабораторные занятия
1	2	3	4	5	6	7	8
Модуль 1. 1 семестр							
1	Раздел 1	36	12	24	0	24	0
2	Тема 1.1 Структура английского предложения	18	6	12	0	12	0
3	Тема 1.2 Family	18	6	12	0	12	0
4	Раздел 2	36	12	24	0	24	0
5	Тема 2.1 Глагол to be. Оборот there is/there are. Специальные вопросы	18	6	12	0	12	0
6	Тема 2.2 At home	18	6	12	0	12	0
Общий объем, часов		72	24	48	0	48	0

Форма промежуточной аттестации		зачет					
Модуль 2. 2 семестр							
10	Раздел 3.	36	12	24	0	24	0
11	Тема 3.1 Неопределенные местоимения	18	6	12	0	12	0
12	Тема 3.2 Eating habits	18	6	12	0	12	0
13	Раздел 4.	36	12	24	0	24	0
14	Тема 4.1. Времена группы Continuous	18	6	12	0	12	0
15	Тема 4.2. Popular Myths	18	6	12	0	12	0
Общий объем, часов		72	24	48	0	48	0
Форма промежуточной аттестации		зачет					
Модуль 3. 3 семестр							
16	Раздел 5.	36	12	24	0	24	0
17	Тема 5.1. Времена группы Perfect	18	6	12	0	12	0
18	Тема 5.2 College life	18	6	12	0	12	0
19	Раздел 6.	36	12	24	0	24	0
20	Тема 6.1 Времена группы Perfect Continuous	18	6	12	0	12	0
21	Тема 6.2 Global languages	18	6	12	0	12	0
Общий объем, часов		72	24	48	0	48	0
Форма промежуточной аттестации		зачет					
Модуль 4. 4 семестр							
22	Раздел 7.	36	20	16	0	16	0
23	Тема 7.1. Passive Voice	18	10	8	0	8	0
24	Тема 7.2. Social life	18	10	8	0	8	0
25	Раздел 8.	36	20	16	0	16	0
26	Тема 8.1. Modal verbs	18	10	8	0	8	0
27	Тема 8.2. People and jobs	18	10	8	0	8	0

28	Раздел 9.	36	20	16	0	16	0
29	Тема 9.1 Прилагательное	18	10	8	0	8	0
30	Тема 9.2 Sociology	18	10	8	0	8	0
Общий объем, часов		108	60 (24+36)	48	0	48	0
Форма промежуточной аттестации		экзамен					

3.2. Учебно-тематический план по очно-заочной форме обучения

Объем учебных занятий составляет 192 часа:

Объем самостоятельной работы, в том числе часов на контроль – 132 часа.

№ п/п	Раздел, тема	Виды учебной работы, академических часов					
		Всего	Самостоят. работа, в т.ч. промежуточная аттестация	Контактная работа обучающихся с преподавателем			
				Всего	Лекционного типа	Семинарского типа	Лабораторные занятия
1	2	3	4	5	6	7	8
Модуль 1. 1 семестр							
1	Раздел 1	36	20	16	0	16	0
2	Тема 1.1 Структура английского предложения	18	10	8	0	8	0
3	Тема 1.2 Family	18	10	8	0	8	0
4	Раздел 2	36	20	16	0	16	0
5	Тема 2.1 Глагол to be.оборот there is/there are. Специальные вопросы	18	10	8	0	8	0
6	Тема 2.2 At home	18	10	8	0	8	0
Общий объем, часов		72	40	32	0	32	0
Форма промежуточной аттестации		зачет					
Модуль 2. 2 семестр							
10	Раздел 3.	36	20	16	0	16	0

11	Тема 3.1 Неопределенные местоимения	18	10	8	0	8	0
12	Тема 3.2 Eating habits	18	10	8	0	8	0
13	Раздел 4.	36	20	16	0	16	0
14	Тема 4.1. Времена группы Continuous	18	10	8	0	8	0
15	Тема 4.2. Popular Myths	18	10	8	0	8	0
Общий объем, часов		72	40	32	0	32	0
Форма промежуточной аттестации			зачет				
Модуль 3. 3 семестр							
16	Раздел 5.	36	20	16	0	16	0
17	Тема 5.1. Времена группы Perfect	18	10	8	0	8	0
18	Тема 5.2 College life	18	10	8	0	8	0
19	Раздел 6.	36	20	16	0	16	0
20	Тема 6.1 Времена группы Perfect Continuous	18	10	8	0	8	0
21	Тема 6.2 Global languages	18	10	8	0	8	0
Общий объем, часов		72	40	32	0	32	0
Форма промежуточной аттестации			зачет				
Модуль 4. 4 семестр							
22	Раздел 7.	36	24	12	0	12	0
23	Тема 7.1. Passive Voice	18	12	6	0	6	0
24	Тема 7.2. Social life	18	12	6	0	6	0
25	Раздел 8.	36	24	12	0	12	0
26	Тема 8.1. Modal verbs	18	12	6	0	6	0
27	Тема 8.2. People and jobs	18	12	6	0	6	0
28	Раздел 9.	36	24	12	0	12	0
29	Тема 9.1 Прилагательное	18	12	6	0	6	0
30	Тема 9.2 Sociology	18	12	6	0	6	0

Общий объем, часов	108	72 (36+36)	36	0	36	0
Форма промежуточной аттестации		экзамен				

4. Учебно-методическое обеспечение самостоятельной работы обучающихся по учебной дисциплине

4.1. Виды самостоятельной работы обучающихся по дисциплине Очная форма

№ п/п	Раздел	Самостоятельная работа обучающихся							Промежуточная аттестация
		Всего	Формы текущего контроля, в т.ч. самостоятельной работы					Промежуточная аттестация	
			Академическая активность, час	Форма академической активности	Выполнение практических заданий, час	Форма практического задания	Рубежный текущий контроль, час		
1	2	3	4	5	6	7	8	9	10
Модуль 1. 1 семестр									
1.	Раздел 1	12	4	Подготовка к практическим занятиям, самостоятельное изучение раздела в ЭИОС	6	текстовые упражнения, лексико-грамматический перевод, темы для беседы, эссе	2	Индивидуальный опрос в устно-форме, тестирование	0
2.	Раздел 2	12	4	Подготовка к практическим занятиям, самостоятельное изучение раздела в ЭИОС	6	текстовые упражнения, лексико-грамматический перевод, темы для беседы эссе	2	Индивидуальный опрос в устно-письменной форме, тестирование	0
Общий объем, часов		24	8		12		4		0
Форма промежуточной аттестации		зачет							
Модуль 2. 2 семестр									
3.	Раздел 3	12	4	Подготовка к практическим занятиям, самостоятельное изучение раздела в ЭИОС	6	текстовые упражнения, лексико-грамматический перевод, темы для беседы эссе	2	Индивидуальный опрос в устно-письменной форме, тестирование	0

4.	Раздел 4	12	4	Подготовка к практическим занятиям, самостоятельное изучение раздела в ЭИОС	6	текстовые упражнения, лексико-грамматический перевод, темы для беседы эссе	2	Индивидуальный опрос в устно-письменной форме, тестирование	0
Общий объем, часов		24	8		12		4		0
Форма промежуточной аттестации		зачет							
Модуль 3. 3 семестр									
5.	Раздел 5	12	4	Подготовка к практическим занятиям, самостоятельное изучение раздела в ЭИОС	6	текстовые упражнения, лексико-грамматический перевод, темы для беседы эссе	2	Индивидуальный опрос в устно-письменной форме, тестирование	0
6.	Раздел 6	12	4	Подготовка к практическим занятиям, самостоятельное изучение раздела в ЭИОС	6	текстовые упражнения, лексико-грамматический перевод, темы для беседы эссе	2	Индивидуальный опрос в устно-письменной форме, тестирование	0
Общий объем, часов		24	8		12		6		0
Форма промежуточной аттестации		зачет							
Модуль 4. 4 семестр									
7.	Раздел 7.	20	2	Подготовка к практическим занятиям, самостоятельное изучение раздела в ЭИОС	4	текстовые упражнения, лексико-грамматический перевод, темы для беседы эссе	2	Индивидуальный опрос в устно-письменной форме, тестирование	12
8.	Раздел 8.	20	2	Подготовка к практическим занятиям, самостоятельное изучение раздела в ЭИОС	4	текстовые упражнения, лексико-грамматический перевод, темы для беседы эссе	2	Индивидуальный опрос в устно-письменной форме, тестирование	12
9.	Раздел 9.	20	2	Подготовка к практическим занятиям, самостоятельное изучение раздела в ЭИОС	4	текстовые упражнения, лексико-грамматический перевод, темы для беседы эссе	2	Индивидуальный опрос в устно-письменной форме, тестирование	12
Общий объем, часов		60	6		12		6		36

Форма промежуточной аттестации	экзамен
--------------------------------	---------

4.2. Методические указания к самостоятельной работе по дисциплине

Модуль 1. Семестр 1.

РАЗДЕЛ 1.

Тема 1.1. Структура английского предложения.

Цель: Повторение и закрепление грамматического материала по теме «Структура английского предложения» (ОК-7, ОК-11)

Перечень изучаемых элементов содержания

1. Простые предложения (повествовательное, вопросительное, отрицательное предложения).
2. Сложные предложения (повествовательное, вопросительное, отрицательное предложения).
3. Главные члены предложения и их выражение.

Вопросы для самоподготовки:

1. Структура английского предложения.
2. Порядок слов.
3. Простое и сложное предложение.

Формы контроля самостоятельной работы обучающихся: устный индивидуальный и групповой опрос.

Тема 1.2. Семья.

Цель: Активизация лексико-грамматического материала в диалогической и монологической речи. Обучение поисковому и просмотровому чтению (ОК-7, ОК-11).

Перечень изучаемых элементов содержания

Лексика по теме.

Вопросы для самоподготовки:

1. Составление диалогов по следующим проблемам:

Teenage marriage.

Leadership in the family.

Marriage contacts and romantic love.

Divorce and one-parent wedding.

Формы контроля самостоятельной работы обучающихся: устный индивидуальный и групповой опрос, эссе.

Темы эссе

Families with many children versus families with one child.

The effect of divorce on children.

How to bridge the “generation gap”.

The ideal family of the future.

ПРАКТИЧЕСКОЕ ЗАДАНИЕ К РАЗДЕЛУ 1

Форма практического задания: текстовые упражнения, лексико-грамматический перевод, темы для беседы, эссе, доклада

Примерный перечень текстов для чтения и перевода к разделу 1

Вариант 1.

Family Life

Marriage is a thing which only a rare person in his or her life avoids. True **bachelors** and **spinsters** make up only a small percent of the population; most single people are “alone but not lonely”.

Millions of others **get married** because of the fun of family life. And it is fun, if only one takes it with a sense of humour.

There's a lot of fun in falling in love with someone and chasing the prospective **fiancée**, which means **dating** and going out with the candidate. All the **relatives (parents, grandparents and great-grandparents, brothers and sisters, cousins, aunts and uncles, nieces and nephews, stepmothers and stepfathers and all in-laws)** meanwhile have the fun of criticizing your choice and giving advice. The trick here is not to listen to them but **propose** to your bride-to-be and somehow get her to accept your **proposal**. Then you may arrange the **engagement** and fix the day of the wedding.

What fun it is to get all those things, whose names start with the word “wedding” – dress, rings, cars, flowers, cakes, etc.! it's great fun to pay for them.

It's fun for the **bride** and the **groom** to escape from the guests and go on a **honeymoon** trip, especially if it is a wedding present from the parents. The guests remain with the fun of gossiping whether you **married** for love or for money. It's fun to return back home with the idea that the person you are married to is somewhat different from the one you knew. But there is no time to think about it because you are newly-weds and you **expect a baby**.

There is no better fun for a **husband** than taking his **wife** to a maternity home alone and bringing her back with the **twins** or **triplets**.

And this is where the greatest fun starts: washing the **new-born's nappies** and passing away sleepless nights, earning money to keep the family, taking children to kindergarten and later to school. By all means it's fun to attend parents' meetings and to learn that your children take after you and don't do well at school.

The bigger your children grow, the more they resemble you outwardly and the less they display likeness with you inwardly. And you start **grumbling** at them and discussing with your old friends the problem of the “**generation gap**”. What fun!

And when at last you and your grey-haired **spouse** start thinking that your family life has calmed down, you haven't divorced but preserved your union, the climax of your fun bursts out!

One of your dearest **off-springs** brings a long-legged blonde to your house and says that he wants to marry. And you think: “Why do people ever get married?”

Вариант 2.

My family

Let me introduce myself. My name is Alexander, Alec for short. My full name is Alrxander Sergejevich Orlov. Orlov is my **surname**, Alexander is my first name and Sergejevich is my **patronymic**. I am not yet nineteen.

At the moment I am a first-year student at the University.

My parents have two more children besides me. Thus I have got an older brother and a younger sister. My sister Helen is just out of school. She is seventeen. She is a pretty girl with brown hair and soft dark-brown eyes. Her dream is to become a pianist.

My brother, whose name is Michael, is eight years my **senior**. He is twenty-seven already. He is a builder. He is married and has a family of his own. They are four in the family. He has a wife and two children – a son and a daughter. They are twins. They are lovely little children with golden hair and dark-blue eyes. They are always full of joy and **gaiety**. His wife's name is Nina. She is a **surgeon** by profession. They are not in St. Petersburg. They are in the Far East.

My parents are not old at all. Father is fifty, and Mother is three years his **junior**. My grandparents are already **pensioners** but they are still full of life and energy. They have a house in the country. Aunt Mary is with them.

She is a pleasant-looking woman of about forty. Uncle Nick, her husband, is a librarian. He is a clever man but a little unpractical. Aunt Mary, on the other hand, is very practical and full of common sense.

They have a son. He is my cousin. Peter is nineteen, tall, a fine manly fellow. He is at the University and is studying to be a chemist. He is a clever, hard-working student, a first-class footballer, and a good runner. He is strong, quiet and thoughtful like his father.

Текстовые упражнения к разделу 1:

(??) Match English phrases from the text with their Russian equivalents. Подберите русские эквиваленты к английским словосочетаниям

- (~) **family life**~семейная жизнь
- (~) **fall in love**~влюбиться
- (~) accept proposal~принять предложение
- (~) fix the day of the wedding~назначить день свадьбы
- (~) go out~выходить, развлекаться
- (~) flowers~цветы
- (~) **honeymoon trip**~медовый месяц
- (~) generation gap~проблема отцов и детей
- (~) expect a baby~ждать рождение ребенка
- (~) take children to kindergarten ~отводить детей в детский садик
- (~) maternity home~родильный дом
- (~) do well at school~хорошо учиться в школе

(??) Match the words from the text and their synonyms. Подберите к данным словам синонимы.

- (~) surname ~ family name, last name
- (~) patronymic ~ second name
- (~) pretty ~ beautiful, good-looking
- (~) joy ~ gaiety
- (~) profession ~ occupation
- (~) the country ~ suburb
- (~) pleasant-looking ~ pretty
- (~) grandparents ~ grandmother and grandfather
- (~) clever ~ smart
- (~) strong ~ powerful
- (~) fellow ~ guy
- (~) lovely ~ nice
- (~) let ~ allow

Перечень тем для беседы к разделу 1:

1. Teenage marriage.
2. Leadership in the family.
3. Marriage contacts and romantic love.
4. Divorce and one-parent wedding.

Перечень тем для эссе к разделу 1:

Время — 40 мин, объем 500 - 700 печ. зн.

1. Families with many children versus families with one child.
2. The effect of divorce on children.
3. How to bridge the “generation gap”.
4. The ideal family of the future.

Примерный перечень тем докладов к разделу 1:

- My family tree
- “A marriage of convenience”
- Positive and negative sides of family life
- Ideal wife/husband

Примерный перечень тем диалогов к разделу 1:

- a) you are speaking with a distant relative trying to find out what relation you are to one another;
- b) you show your family album to your friend and answer all his or her questions.

РУБЕЖНЫЙ КОНТРОЛЬ К РАЗДЕЛУ 1

Форма рубежного контроля: контрольная работа

Примерные вопросы

- (??) Choose the correct order of the sentence. Выберите правильный порядок слов в предложении.
 (?) My parents besides me more children two have.
 (!) My parents have two more children besides me.
 (?) My two children have more besides me parents.
- (??) Choose the correct order of the sentence. Выберите правильный порядок слов в предложении.
 (?) Millions get married of life of family the others because of fun.
 (?) Millions others of family life of fun get married of the because.
 (!) Millions of others get married because of the fun of family life.
- (??) Choose the right synonyms of the word *let*. Подберите правильный синоним к слову *let*.
 (!) allow
 (?) put
 (?) tell
- (??) Choose the right synonym of the word *pretty*. Подберите правильный синоним к слову *pretty*.
 (?) good
 (?) clever
 (!) beautiful
- (??) Choose the right synonym of the word *profession*. Подберите правильный синоним к слову *profession*.
 (!) occupation
 (?) promotion
 (?) dream
- (??) Choose the right synonym of the word *surname*. Подберите правильный синоним к слову *surname*.
 (!) family name
 (?) first name
 (?) last name
- (??) Choose the right synonym of the word *clever*. Подберите правильный синоним к слову *clever*.
 (?) bad
 (!) smart
 (?) fast
- (??) Choose the right synonym of the word *country*. Подберите правильный синоним к слову *country*.
 (!) suburb
 (?) city
 (?) street
- (??) Choose the right synonym of the word *grandparents*. Подберите правильный синоним к слову *grandparents*.
 (?) mother and father
 (?) brother and sister
 (!) grandmother and grandfather
- (??) Choose the right Russian equivalent to the phrase *accept proposal*. Подберите правильный перевод к словосочетанию *accept proposal*
 (!) принять предложение
 (?) ожидать рождение ребенка
 (?) разводиться
- (??) Choose the right equivalent to the phrase *generation gap*. Подберите правильный перевод к словосочетанию *generation gap*.

- (?) проблема братьев и сестер
 (?) проблема мужа и жены
 (!) проблема отцов и детей
- (??) Choose the right equivalent to the phrase *honeymoon trip*. Подберите правильный перевод словосочетания *honeymoon trip*.
 (!) медовый месяц
 (?) счастливы
 (?) веселая свадьба
- (??) Choose the right equivalent to the phrase *fall in love*. Подберите правильный перевод словосочетания *fall in love*.
 (!) влюбиться
 (?) расстаться
 (?) жениться
- (??) Choose the right equivalent of the word *bride*. Подберите правильный эквивалент к слову *bride*.
 (!) невеста
 (?) подружка невесты
 (?) подруга
- (??) Choose the right equivalent of the word *groom*. Подберите правильный эквивалент к слову *groom*.
 (??) двоюродный брат
 (??) друг
 (!) жених
- (??) Choose the right equivalent of the word *offspring*. Подберите правильный эквивалент к слову *offspring*.
 (!) отпрыск
 (??) родитель
 (??) сосед
- (??) Choose the right equivalent of the word *spinster*. Подберите правильный эквивалент к слову *spinster*.
 (!) незамужняя женщина
 (?) двоюродная сестра
 (?) невеста
- (??) Choose the right equivalent of the word *stepfather*. Подберите правильный эквивалент в слову *stepfather*.
 (??) муж
 (??) родственник
 (!) отчим
- (??) Choose the right equivalent of the word *triplet*. Подберите правильный эквивалент к слову *triplet*.
 (!) близнец из тройни
 (??) близнец из двойни
 (??) приемный ребенок
- (??) Choose the right equivalent of the word *newly-wed*. Подберите правильный эквивалент к слову *newly-wed*.
 (!) молодожен
 (??) близнец
 (??) жених
- (??) Choose the right equivalent of the word *nappy*. Подберите правильный эквивалент к слову *nappy*.
 (!) пеленка
 (??) детская кроватка
 (??) ребенок

(??) Choose the right equivalent of the word *in-laws*. Подберите правильный эквивалент к слову *in-laws*.

- (!) родственники со стороны мужа и жены
- (??) родители
- (??) друзья жениха

(??) Choose the right equivalent of the word *divorce*. Подберите правильный эквивалент к слову *divorce*.

- (??) медовый месяц
- (??) свидание
- (!) развод

(??) Choose the right equivalent of the word *engagement*. Подберите правильный эквивалент к слову *engagement*.

- (??) развод
- (??) предложение
- (!) помолвка

(??) Choose the right equivalent of the word *bachelor*. Подберите правильный эквивалент к слову *bachelor*.

- (!) холостяк
- (??) дедушка
- (??) прадедушка

(??) Choose the right equivalent of the word *new-born*. Подберите правильный эквивалент к слову *new-born*.

- (!) новорожденный
- (??) близнец
- (??) жених

(??) Choose the right equivalent of the word *spouse*. Подберите правильный эквивалент к слову *spouse*.

- (??) отчим
- (??) родственник
- (!) супруг

(??) Choose the right equivalent of the right word *twin*. Подберите правильный эквивалент к слову *twin*.

- (??) брат
- (??) жених
- (!) близнец

(??) Choose the right equivalent of the word *wedding*. Подберите правильный эквивалент к слову *wedding*.

- (!) свадьба
- (??) помолвка
- (??) предложение

(??) Choose the right equivalent of the word *senior*. Подберите правильный эквивалент к слову *senior*.

- (??) младший
- (??) пенсионер
- (!) старший

(??) Choose the right equivalent of the word *junior*. Подберите правильный эквивалент к слову *junior*.

- (!) младший
- (??) старший
- (??) холостяк

(??) Choose the right equivalent of the word *introduce*. Подберите правильный эквивалент к слову *introduce*.

- (!) представиться

(??) рассказать

(??) разрешить

(??) Choose the right definitions to the term *chemist*. Подберите правильное определение к термину *chemist*.

(!) a scientist who specializes in chemistry

(??) a scientist who specializes in medical operation

(??) a scientist who works in hospital

(??) Choose the right definition to the term *surgeon*. Подберите правильное определение к термину *surgeon*.

(??) a person who runs a hospital

(??) a doctor who works in dental clinic

(!) a doctor whose job is to perform medical operation

(??) Choose the right definition to the term *pianist*. Подберите правильное определение к термину *pianist*.

(!) a person who plays the piano

(??) a person who performs on stage

(??) a musician who plays in orchestra

(??) Choose the right definition to the term *librarian*. Подберите правильное определение к термину *librarian*.

(!) a person who is in charge of or helps to run a library

(??) a person who works at university

(??) a person who is receiving a pension

(??) Choose the right definition to the term *twin*. Подберите правильное определение к термину *twin*.

(!) either or two children born of the same mother at the same time

(??) a sister and a brother

(??) a child who has a stepmother

(??) Choose the right definition to the term *student*. Подберите правильный эквивалент к термину *student*.

(!) a person who is studying, esp. at a college or university

(??) a person who graduated from university

(??) a person works in a library

(??) Choose the right definition to the term *pensioner*. Подберите правильный эквивалент к термину *pensioner*.

(??) a person who is waiting for a pension

(!) a person who is receiving a pension

(??) a person who works at university

(??) Choose the right half of the sentence : *My parents have two more children...* . Подберите правильное окончание предложения: *My parents have two more children ...* .

(??) twins

(!) besides me

(??) in the country

(??) Choose the right half of the sentence: *Her dream is...*

Подберите правильное окончание предложения: *Her dream is ...*

(!) to become a pianist

(??) to be a little unpractical

(??) besides me

(??) Choose the right half of the sentence: *He is a clever man but....*

Подберите правильное окончание предложения: *He is a clever man but... .*

(??) of about forty

(??) to become a pianist

(!) a little unpractical

(??) Choose the right half of the sentence: *He is at the University...* .

Подберите правильное окончание предложения: *He is at the University...* .

- (!) and is studying to be a chemist
- (?) besides me
- (?) of his own

(?) Choose the right half of the sentence: *She is a pleasant-looking woman...* .Подберите правильное окончание предложения: *She is a pleasant-looking woman...* .

- (!) of about forty
- (?) in the country
- (?) besides me

(?) Choose the right half of the sentence: *He is strong, quiet...* . Подберите правильное окончание предложения: *He is strong, quiet...* .

- (!) and thoughtful like his father
- (?) of his own
- (?) besides me

(?) Choose the right half of the sentence: *They have a house....* Подберите правильное окончание предложения: *They have a house....* .

- (?) a little unpractical
- (?) of about forty
- (!) in the country

(?) Choose the right half of the sentence: *They are lovely little children...* .

Подберите правильное окончание предложения: *They are lovely little children...* .

- (!) with golden hair and dark-blue eyes
- (?) and thoughtful like his father
- (?) of his own

(?) Choose the right half of the sentence: *He is married and has a family...* . Подберите правильное окончание предложения: *He is married and has a family...* .

- (?) besides me
- (!) of his own
- (?) in the country

РАЗДЕЛ 2.

Тема 2.1. Глагол *to be*.оборот *there is/there are*. Специальные вопросы.

Цель: Повторение и закрепление грамматического материала по темам “*To be in Present, Past and Future Simple*”, “*There is/there are*”, “*Special questions*” (ОК-7, ОК-11)

Перечень изучаемых элементов содержания

Глагол *to be* в настоящем времени.

Глагол *to be* в прошедшем времени.

Глагол *to be* в будущем времени .

Специальные вопросы.

Конструкция *there is/there are*.

Вопросы для самоподготовки:

1.Выполнить грамматические упражнения

Формы контроля самостоятельной работы обучающихся: устный индивидуальный и групповой опрос, проверка письменных грамматических упражнений

Тема 2.2. Дома.

Цель: Активизация лексико-грамматического материала в диалогической и монологической речи. Обучение поисковому и просмотровому чтению (ОК-7, ОК-11).

Перечень изучаемых элементов содержания

Лексика по теме.

Лексические упражнения.

Вопросы для самоподготовки:

1. Составьте тематический англо-русский и русско-английский глоссарий по теме.
2. Назовите категории существующих построек.
3. Назовите основные комнаты в квартире.

Формы контроля самостоятельной работы обучающихся: устный индивидуальный и групповой опрос, эссе.

Темы эссе

My Dream House.

Home Sweet Home.

East or West – home is best.

Home is where the heart is.

ПРАКТИЧЕСКОЕ ЗАДАНИЕ К РАЗДЕЛУ 2

Форма практического задания: текстовые упражнения, лексико-грамматический перевод, темы для беседы, эссе, доклада

Примерный перечень текстов для чтения и перевода к разделу

Вариант 1.

Home

Home, sweet home. It does not matter what your home is like – a **country mansion**, a more modest **detached** or **semi-detached house**, a **flat** in a **block of flats** or even a **room** in a **common flat**. Anyway, it is the place where you once move in and start to **furnish** and **decorate** it to your own taste. It becomes your second “ego”.

Your second “ego” is very big and disquieting if you have a house. There is **enough space** for everything: a **hall**, a **kitchen** with an **adjacent dining-room**, a **living-room** or a **lounge**, a couple of **bedrooms** and **closets (storerooms)**, a **toilet** and a **bathroom**. You can walk slowly **around the house** thinking what else you can do to **renovate** it. In the hall you cast a glance at the **coatrack** and a **chest of drawers for shoes**. Probably, nothing needs to be changed here.

You come to the kitchen: kitchen **furniture**, kitchen **utensils**, a **refridgerator (fridge)** with a **freezer**, a **dishdrainer**, an **electric** or **gas cooker** with an **oven**. May be, it needs a **cooker hood**.

The dining-room is lovely. A big **dining table** with **chairs** in the center, a **cupboard with tea sets** and **dinner sets**. There is enough place to **keep all cutlery** and **crockery** in. You know pretty well where things go.

The **spacious** living-room is the heart of the house. It is the place where you can have a chance to see the rest of your family. They come in the evening to sit around the **coffee table** in soft **armchairs** and on the **sofa**. You look at the **wall units**, stuffed with **china**, **crystal** and books. Some place is left for a stereo system and a TV set. A **fireplace** and **houseplants** make the living-room really **cosy**.

Your bedroom is your private area though most bedrooms are alike: a **single** or a **double bed**, a **wardrobe**, one or **two bedside tables** and a **dressing-table**.

You look inside the bathroom: a **sink**, **hot** and **cold taps** and a **bath**. Here is nothing to see in the toilet except a **flush-toilet**.

You are quite satisfied with what you have seen, but still doubt disturbs you: “Is there anything to change?” Yes! The walls of the rooms should be **papered**, and in the bathroom and toilet – **tiled!** Instead of **linoleum** there should be **parquet floors**. Instead of **patterned curtains** it is better to put darker **plain** ones, so that they might **not show the dirt**. You do it all, but doubt does not leave you. Then you start moving the furniture around in the bedroom, because the dressing-table **blocks out the light**. You are ready to give a sigh of relief, but... suddenly find out that the lounge is too **crammed up with furniture**.

Those who live in **one-room** or **two-room flats** may feel pity for those who live in houses. They do not have such problems. At the same time they have a lot of privileges: **central heating**, **running water**, a **refuse-chute** and... nice **neighbours** who like to play music at midnight. **Owners** of small flats are happy to have small problems and they love their homes no less than those who live in **three-storeyed palaces**. Home, sweet home.

Вариант 2.

My home.

I

We have a nice flat rather **far from** the centre of the city. It is in a new sixteen-storey high-rise building in Gagarin Avenue. As there are so many storeys in the building it has two lifts.

Our flat is on the fourth **floor**. It has all modern conveniences such as central heating, gas electricity, cold and hot water, and a chute to carry rubbish down.

There are three rooms, a kitchen, a bathroom and a hall in our flat.

The living-room is the largest and most comfortable room in the flat. In the middle of the living-room we have a square dinner-table with six chairs round it. There is a hanging lamp above the table. **To the right** of the dinner-table there is a wall-unit which has several sections: a sideboard, a wardrobe and some shelves. At the opposite wall there is a piano with a piano stool in front of it.

Between the two large windows there is a little table with a colour TV set on it. Our TV set there are two cosy armchairs. Nothing is more pleasant in rainy weather than to sit in a comfortable armchair and watch TV programmes.

A small round table, a divan-bed and a standard lamp are in the left-hand corner. This table is for newspapers and magazines.

The walls of the living-room are light-green and there are a few prints and water-colours on them.

II

The bedroom is smaller than the living-room and not so light as there is only one window in it. In this room there are two beds with a bedside-table **between** them. An alarm-clock and a small lamp with a pink lamp-shade are on the table. In the left-hand corner there is a dressing-table with a big mirror.

In this room we have a built-in wardrobe with **coat-hangers** to hang clothes on. There is a thick carpet on the floor and plain light-brown curtains on the window.

III

The third room is the study. It is not so large as the dining-room but it is as cosy as all the other rooms.

There is not much furniture in it, only the most necessary pieces. It has a writing-desk with drawers to keep papers in. pens, pencils, a writing-pad and a few dictionaries are lying on the desk. There is a telephone on the left. Just behind it there is a reading lamp. On the right there is a desk-clock and a calendar. A desk-armchair is standing before it. I've also got a computer on a little table near the desk. There are books on the shelves all round the walls. In the right-hand corner there is a bookcase full of books. Among them there are many English books in the original and in translation as I am a student of English.

A small table with a radio is standing in the left-hand corner. Near it there is a sofa with some cushions. In my opinion the study is the best room in our flat.

Примерный перечень заданий к тексту к разделу 2

(??) Match English phrases from the text with their Russian equivalents. Подберите русские эквиваленты к английским словосочетаниям:

- (~) **block of flats**~многоквартирный дом
- (~) **central heating**~центральное отопление
- (~) chest of drawers~комод
- (~) coat rack~вешалка
- (~) crammed up with things~забитый вещами
- (~) detached house~отдельный дом
- (~) **dining room**~столовая
- (~) dish-drainer~сушилка для посуды
- (~) tea set~ чайный сервиз
- (~) living room ~гостиная

(~) papered~обклеенный обоями

(~) utensil~посуда, утварь

(??) Match the words from the text and their synonyms. Подберите к данным словам синонимы.

(~) apartment ~ flat

(~) basement ~ cellar

(~) cooker ~ oven

(~) coat rack ~ hanger

(~) dining room ~ eatery

(~) decorate ~ beautify

(~) country house ~ cottage

(~) closet ~ locker

(~) living room ~ lounge

(~) owner~ keeper

(~) hall ~ lobby

(~) storeroom ~ pantry

(~) renovate ~ refit

Написать эссе на одну из предложенных тем:

1. My dream house.
2. One's character shows in his or her home.
3. I like to stay at my grandma's place.
4. Home sweet home.

Время — 40 мин, объем 500 - 700 печ. зн.

РУБЕЖНЫЙ КОНТРОЛЬ К РАЗДЕЛУ 2:

Форма рубежного контроля – контрольная работа

(??) Choose the correct order of the sentence. Выберите правильный порядок слов в предложении.

(?) In the garden many apple trees there are.

(!) There are many apple trees in the garden.

(?) Many apple trees there are in the garden.

(??) Choose the correct order of the sentence. Выберите правильный порядок слов в предложении.

(?) A meeting at the university there was yesterday.

(?) Yesterday at the university was a meeting there.

(!) There was a meeting at the university yesterday.

(??) Choose the correct order of the sentence. Выберите правильный порядок слов в предложении.

(!) There will be a good wheat crop this year.

(?) Will be a good wheat crop there this year.

(?) A good wheat crop will be there this year.

(??) Choose the correct order of the sentence. Выберите правильный порядок слов в предложении.

(!) How many books did you buy?

(?) Did you buy how many books?

(!) Books how many did you buy?

(??) Choose the correct order of the sentence. Выберите правильный порядок слов в предложении.

(?) Read to the students yesterday what did the teacher?

(!) What did the teacher read to the students yesterday?

(?) Did what the teacher read to the students yesterday?

(??) Choose the correct order of the sentence. Выберите правильный порядок слов в предложении.

(!) Is there a telephone in your room?

(?) A telephone in your room is there?

(!) There is a telephone in your room?

(??) Choose the right synonyms of the word *apartment*. Подберите правильный синоним к слову *apartment*.

(!) flat

cottage

building

(??) Choose the right synonym of the word *basement*. Подберите правильный синоним к слову *basement*.

room

balcony

cellar

(??) Choose the right synonym of the word *cooker*. Подберите правильный синоним к слову *cooker*.

oven

table

closet

(??) Choose the right synonym of the word *coat rack*. Подберите правильный синоним к слову *coat rack*.

hanger

wardrobe

locker

(??) Choose the right synonym of the word *dining room*. Подберите правильный синоним к слову *dining room*.

bathroom

eatery

yard

(??) Choose the right synonym of the word *decorate*. Подберите правильный синоним к слову *decorate*.

beautify

tidy

stop

(??) Choose the right synonym of the word *country house*. Подберите правильный синоним к слову *country house*.

block of flats

apartment building

cottage

(??) Choose the right synonym of the word *closet*. Подберите правильный синоним к слову *country closet*.

locker

room

lift

(??) Choose the right synonym of the word *living-room*. Подберите правильный синоним к слову *living-room*.

lounge

room

garden

(??) Choose the right synonym of the word *owner*. Подберите правильный синоним к слову *owner*.

keeper

tenant

neighbor

(??) Choose the right synonym of the word *storeroom*. Подберите правильный синоним к слову *storeroom*.

pantry

basement

hall

(??) Choose the right synonym of the word *renovate*. Подберите правильный синоним к слову *renovate*.

refit

- (?) clean
- (?) open
- (??) Choose the right Russian equivalent to the phrase *block of flats*. Подберите правильный перевод к словосочетанию *block of flats*.
- (!) многоквартирный дом
- (?) загородный дом
- (?) офис
- (??) Choose the right equivalent to the phrase *central heating*. Подберите правильный перевод к словосочетанию *central heating*.
- (?) подвал
- (?) запасной выход
- (!) центральное отопление
- (??) Choose the right equivalent to the phrase *chest of drawers*. Подберите правильный перевод словосочетания *chest of drawers*.
- (!) комод
- (?) шкаф для посуды
- (?) полки
- (??) Choose the right equivalent to the phrase *coat rack*. Подберите правильный перевод словосочетания *coat rack*.
- (!) вешалка
- (?) комод
- (?) шкаф
- (??) Choose the right equivalent of the word *cooker*. Подберите правильный эквивалент к слову *cooker*.
- (!) плита
- (?) холодильник
- (?) полка
- (??) Choose the right equivalent of the word *adjacent*. Подберите правильный эквивалент к слову *adjacent*.
- (??) новый
- (??) встроенный
- (!) примыкающий
- (??) Choose the right equivalent of the word *crockery*. Подберите правильный эквивалент к слову *crockery*.
- (!) фарфоровая посуда
- (??) утварь
- (??) вещи
- (??) Choose the right equivalent of the word *cutlery*. Подберите правильный эквивалент к слову *cutlery*.
- (!) столовые приборы
- (?) сервиз
- (?) вещи
- (??) Choose the right equivalent of the word *freezer*. Подберите правильный эквивалент в слову *freezer*.
- (??) шкаф
- (??) холодильник
- (!) морозильная камера
- (??) Choose the right equivalent of the word *cosy*. Подберите правильный эквивалент к слову *cosy*.
- (!) удобный
- (??) близкий
- (??) домашний
- (??) Choose the right equivalent of the word *papered*. Подберите правильный эквивалент к слову *papered*.

(!) обклеенный обоями

(??) новый

(??) старый

(??) Choose the right equivalent of the word *owner*. Подберите правильный эквивалент к слову *owner*.

(!) владелец

(??) квартирант

(??) сосед

(??) Choose the right equivalent of the word *tea set*. Подберите правильный эквивалент к слову *tea set*.

(!) чайный сервиз

(??) чайник

(??) поднос

(??) Choose the right equivalent of the word *utensil*. Подберите правильный эквивалент к слову *utensil*.

(??) обои

(??) кран

(!) утварь

(??) Choose the right equivalent of the word *room*. Подберите правильный эквивалент к слову *room*.

(??) подвал

(??) балкон

(!) комната

(??) Choose the right equivalent of the word *renovate*. Подберите правильный эквивалент к слову *renovate*.

(!) отремонтировать

(??) открывать

(??) продавать

(??) Choose the right equivalent of the word *storeroom*. Подберите правильный эквивалент к слову *storeroom*.

(!) кладовая

(??) балкон

(??) подвал

(??) Choose the right equivalent of the word *stove*. Подберите правильный эквивалент к слову *stove*.

(??) холодильник

(??) морозильная камера

(!) плита

(??) Choose the right equivalent of the right word *tap*. Подберите правильный эквивалент к слову *tap*.

(??) холодильник

(??) кухня

(!) кран

(??) Choose the right equivalent of the word *storey*. Подберите правильный эквивалент к слову *storey*.

(!) этаж

(??) балкон

(??) подоконник

(??) Choose the right equivalent of the word *furniture*. Подберите правильный эквивалент к слову *furniture*.

(??) одежда

(??) утварь

(!) мебель

- (??) Choose the right equivalent of the word *cooker hood*. Подберите правильный эквивалент к слову *cooker hood*.
- (!) вытяжка
 - (??) плита
 - (??) шкаф
- (??) Choose the right equivalent of the word *bookcase*. Подберите правильный эквивалент к слову *bookcase*.
- (!) книжный шкаф
 - (??) холл
 - (??) стол
- (??) Choose the right equivalent of the word *dish-drainer*. Подберите правильный эквивалент к слову *dish-drainer*.
- (!) сушилка для посуды
 - (??) холодильник
 - (??) стол
- (??) Choose the right equivalent of the word *move to*. Подберите правильный эквивалент к слову *move to*.
- (!) переезжать
 - (??) ремонтировать
 - (??) украшать
- (??) Choose the right equivalent of the word *balcony*. Подберите правильный эквивалент к слову *balcony*.
- (!) балкон
 - (??) холл
 - (??) стол
- (??) Choose the right equivalent of the word *bathroom*. Подберите правильный эквивалент к слову *bathroom*.
- (!) ванная комната
 - (??) туалет
 - (??) спальня
- (??) Choose the right definition to the term *owner*. Подберите правильное определение к термину *owner*.
- (!) a person who owns something
 - (??) a person who lives nearby
 - (??) a child who has a stepmother
- (??) Choose the right definition to the term *living room*. Подберите правильный эквивалент к термину *living room*.
- (!) the main room in a house where people can do things together
 - (??) the room in the block of flats
 - (??) the room in the hotel
- (??) Choose the right definition to the term *mansion*. Подберите правильный эквивалент к термину *mansion*.
- (??) a house for person who is waiting for a pension
 - (!) a large house, belonging to a wealthy person
 - (??) a large house, belonging to a person who works at university
- (??) Choose the right half of the sentence : *Home, ...* . Подберите правильное окончание предложения: *Home, ...* .
- (??) is a castle
 - (!) sweet home
 - (??) in the country
- (??) Choose the right half of the sentence: *It becomes your second...*
Подберите правильное окончание предложения: *It becomes your second...*
- (!) "ego"

(??) “life”
(??) “house”

Модуль 2. Семестр 2.

РАЗДЕЛ 3.

Тема 3.1. Неопределенные местоимения

Цель: Повторение и закрепление грамматического материала по теме «Present Simple» (ОК-7, ОК-11).

Перечень изучаемых элементов содержания

Much, many

Few, little

Some, any, no и их производные

Вопросы для самоподготовки:

1. Выполнить грамматические упражнения

Формы контроля самостоятельной работы обучающихся: устный индивидуальный и групповой опрос, проверка письменных грамматических упражнений

Тема 3.2. Eating habits.

Цель: Активизация лексико-грамматического материала в диалогической и монологической речи. Обучение поисковому и просмотровому чтению (ОК-7, ОК-11).

Перечень изучаемых элементов содержания

Правильное питание.

Здоровый образ жизни.

Способы бросить вредные привычки

Вопросы для самоподготовки:

1. Опишите свой режим питания.

2. Здоровый образ жизни.

3. Назовите вредные привычки и способы борьбы с ними.

Формы контроля самостоятельной работы обучающихся: устный индивидуальный и групповой опрос.

ПРАКТИЧЕСКОЕ ЗАДАНИЕ К РАЗДЕЛУ 3

Форма практического задания: текстовые упражнения, лексико-грамматический перевод, темы для беседы, эссе, доклада

Примерный перечень текстов для чтения и перевода к разделу 3

Вариант 1.

Eating habits

As I was walking through the **gym** the other day, I caught a **glimpse** of an **overweight** woman across the room. But then I did a **double take**, and then another. The woman was me — I had seen my own reflection in a distant mirror and, for a **split second**, hadn't recognized myself. This moment of mistaken identity was **disconcerting**, but it wasn't all that unusual. Many of us are surprised by our size when reflected in the mirror or a store window — it's like thinking that a recording of your own voice **sounds off**. And while psychologists have worried for years that media images of **superslim starlets** would put the nation's collective **self-esteem** at risk, it turns out that something altogether different has happened. As the population becomes fatter, study after study shows that instead of feeling bad about ourselves, we have entered a collective **state of denial** about how big we're actually getting.

Look at a **group of silhouettes** and see if you can choose which one matches your body.

A team of researchers led by a group from the University of Illinois at Urbana-Champaign recently asked 3,622 young men and women in Mexico to estimate their body size based on categories

ranging from very **underweight** to **obese**. People in the normal weight range selected the correct category about 80 percent of the time, but 58 percent of overweight students incorrectly described themselves as normal weight. Among the obese, 75 percent placed themselves in the overweight category, and only 10 percent accurately described their body size. (Notably, a **sizable minority** who were at a healthy weight described themselves as being underweight.)

The tendency for people to **underestimate** their body sizes, according to studies in the United States, Canada, Europe and elsewhere, is remarkably consistent across cultures and age groups. So why are so many people in fat denial? Scientists are only now beginning to understand the complicated process in which the brain (in particular, the **posterior parietal cortex**) integrates signals from all the senses to form our body images. Because our bodies change over time, the brain must constantly adjust its perception. Scientists believe that this internal calibration system can sometimes go **haywire**, notably for sufferers of **anorexia**, **bulimia** and **body dysmorphic disorder**, and possibly for obese people too.

In the meantime, they certainly know that the brain's body-perception center isn't **foolproof**. In an experiment called the Pinocchio Illusion, a person can be fooled into thinking that his nose is growing. This happens when someone touching his own nose with closed eyes has his biceps stimulated to feel as if his forearm is moving forward. The brain senses the arm movement but also knows that the fingers are still touching the nose. For both sensations to be true, the brain decides that the nose must be growing.

A few years ago, researchers at University College, London, conducted a similar experiment regarding waist size. While a person's hands were resting on his waist, his **wrist tendons** were stimulated to create a sensation that they were moving inward — to feel, in other words, as if his waist were **shrinking**. Brain scans conducted during the experiment showed a marked increase in activity in the posterior parietal cortex, which gave the researchers a glimpse of the brain trying to tweak its perceived body size in real time. “The relative size of our body parts needs to be continuously updated or **recalibrated**,” said Henrik Ehrsson, lead author of the study, now associate professor of cognitive neuroscience at the Karolinska Institute in Stockholm. “One possibility is that, in people who get obese or who have body-image disorders, something goes wrong with that process.”

While researchers **admit** that some denial may have to do with personal **embarrassment**, the consistency of the findings suggests that neural processing and psychology probably both play a role. It is also possible that a few extra pounds isn't an **urgent priority** for the brain to acknowledge. Researchers at University of Texas Medical Branch in Galveston found that one in three women did not know when they had gained 5 pounds, and about 15 percent weren't aware when they had gained more than 10.

But part of the explanation may have to do with perspective. In a recent study, 3,665 children and **adolescents** in Quebec were given a series of silhouettes showing body sizes ranging from underweight to obese. When asked to describe their own body, nearly 70 percent of the overweight and obese children chose a slimmer silhouette. But the researchers discovered that children with the heaviest parents and peers were far more likely to underestimate their weight than those with healthy-weight parents and friends. “When kids live in an environment in which they see, on a **daily basis**, parents or school peers who are overweight, they may develop inaccurate perceptions of what constitutes a healthy weight,” says Katerina Maximova, assistant **professor of epidemiology** at the University of Alberta. “Their own overweight seems normal by comparison.” Now that health officials estimate that two out of every three adults in the United States are overweight, future generations may not see the difference, either.

Вариант 2.

Six Steps to Changing Bad Eating Habits.

How to overcome unhealthy habits that are keeping you from losing weight and getting fit.

Most of us are creatures of habit. We buy the same foods from the same grocery store, prepare the same recipes over and over, and live within our own familiar routines. But if you're serious about eating healthier and losing weight, you need to shake it up, change those bad eating habits, and start thinking differently about your diet and lifestyle.

The problem is that we get so comfortable in our ways that it's hard to give up those old habits.

"Many people are skeptical about changing their diets because they have grown accustomed to eating or drinking the same foods, and there is a fear of the unknown or trying something new," says John Foreyt, PhD, director of the Baylor College of Medicine Behavioral Medicine Research Center. Even when you want to change, old habits die hard.

"Over time, habits become automatic, learned behaviors, and these are stronger than new habits you are trying to incorporate into your life," says Foreyt. What helps you stay on track with your weight loss goals?

One thing that helped me was to keep a food diary. I wrote down everything I ate and why I was...

Even those who manage to change their bad eating habits can easily fall back on their old ways during times of stress. When you're feeling weak or vulnerable, automatic responses often override good intentions.

"Everything can be going along just fine until you hit a rough patch and feelings of boredom, loneliness, depression, or ... any kind of stress," says Foreyt. Foreyt says tackling bad eating and exercise habits requires a three-pronged approach:

- * Being aware of the bad habits you want to fix.
- * Figuring out why these habits exist.
- * Figuring out how you'll slowly change your bad eating and exercise habits into healthier new ones.

Another expert notes that you're much more likely to be successful at changing your habits if you take things one step at a time. "Try to gradually incorporate new habits over time, and before you know it, you will be eating more healthfully and losing weight," says Keri Gans, MS, RD, American Dietetic Association spokesperson and a nutritionist in private practice in New York.

Eating a healthier diet may be intimidating at first. But once you see for yourself how good it makes you feel -- and how good healthy food can taste -- you have a better chance of succeeding. Over time, your preferences will change and cravings for bad-for-you foods will fade away.

Here are 6 steps to help you get rid of your old, unhealthy habits and create healthier ones:

1. Take Baby Steps. Making small changes in your diet and lifestyle can improve your health as well as trim your waistline. Some suggestions from the experts:

- * Start each day with a nutritious breakfast.
- * Get 8 hours of sleep each night, as fatigue can lead to overeating.
- * Eat your meals seated at a table, without distractions.
- * Eat more meals with your partner or family.
- * Teach yourself to eat when you're really hungry and stop when you're comfortably full.
- * Reduce your portion sizes by 20%, or give up second helpings.
- * Try lower-fat dairy products.
- * Make sandwiches with whole-grain bread and spread them with mustard instead of mayo.
- * Switch to cafe au lait, using strong coffee and hot skim milk instead of cream.
- * Eat a nutritious meal or snack every few hours.
- * Use nonstick pans and cooking spray instead of oil to reduce the fat in recipes.
- * Try different cooking methods, such as grilling, roasting, baking, or poaching.
- * Drink more water and fewer sugary drinks.
- * Eat smaller portions of calorie-dense foods (like casseroles and pizza) and larger portions of water-rich foods (like broth-based soups, salads, and veggies).
- * Flavor your foods with herbs, vinegars, mustards, or lemon instead of fatty sauces.
- * Limit alcohol to 1-2 drinks per day.

2. Become More Mindful. One of the first steps toward conquering bad eating habits is paying more attention to what you're eating and drinking. "Read food labels, become familiar with lists of ingredients, and start to take notice of everything you put into your mouth," says Gans. Once you become more aware of what you're eating, you'll start to realize how you need to improve your diet. Some people benefit by keeping food diaries.

3. Make a Plan; Be Specific. How are you going to start eating more fruit, having breakfast

every day, or getting to the gym more often? Spell out your options. For example: Plan to take a piece of fruit to work every day for snacks, stock up on cereal and fruit for quick breakfasts, and go to the gym on the way to work three times a week. "To say 'I am going to work out more,' won't help you," says Gans. "What will help is thinking about when and how you can fit it into your lifestyle."

4. Tackle a New Mini-Goal Each Week. These mini-steps will eventually add up to major change. For example, if your goal is to eat more vegetables, tell yourself you'll try one new veggie each week until you find some you really enjoy. Or look for easy ways to add one more serving of vegetables to your diet each week until you reach your goal. Try topping your lunch sandwich with slices of cucumbers; adding shredded carrots to the muffins you have for breakfast; or topping your dinnertime pizza with sun-dried tomatoes and mushrooms.

5. Be Realistic. Don't expect too much from yourself too soon. It takes about a month for any new action to become habit. Slow and steady wins the race -- along with a dose of vigilance.

6. Practice. "Focus on dealing with stress through exercise, relaxation, meditation, or whatever works for you, so you don't fall back into those bad habits during periods of stress or use food to help you cope with the situation," advises Foreyt.

Примерный перечень заданий к тексту к разделу 3

(??) Match English phrases from the text with their Russian equivalents. Подберите русские эквиваленты к английским словосочетаниям

- (~) an overweight woman ~ женщина с избыточным весом
- (~) moment of mistaken identity ~ момент ошибочной идентификации
- (~) something altogether different ~ нечто совсем иное
- (~) becomes fatter ~ набирать вес
- (~) from very underweight to obese ~ от очень маленького веса (недостатка) к ожирению
- (~) across cultures ~ в разных культурах
- (~) a similar experiment ~ аналогичный эксперимент
- (~) associate professor of cognitive neuroscience ~ общество профессоров когнитивной нейробиологии
- (~) children with the heaviest parents and peers ~ дети с полными родителями и сверстниками
- (~) personal embarrassment ~ личное препятствие(помеха)
- (~) a glimpse of the brain ~ вспышка активности мозговой деятельности

(??) Match the words from the text and their synonyms. Подберите к данным словам синонимы.

- (~) gym ~ fitness center
- (~) brain ~ intellect, mind
- (~) mistake ~ error, fault
- (~) training ~ study
- (~) everyday ~ daily
- (~) state ~ situation, standing
- (~) disorder ~ frustration, upset
- (~) private ~ personal, individual
- (~) foolproof ~ simple, onefold, dolly, low-tech
- (~) fat ~ thick, stout, fleshy, heavy, puffy

Примерный перечень тем диалогов к разделу 3:

1. *Fast food is very popular among young people. However, many experts consider fast food harmful to our health.*
What can you say for and against fast food?
2. *Many people believe that the only way to lose weight is following a special diet. However, doctors consider dieting harmful to our health.*
What can you say for and against following a special diet? Which way of keeping fit do you prefer?
3. *Generally modified foods have caused an enormous amount of debate, scientific discussion, and media coverage. As well as benefits, a variety of ecological and human health concerns come with the new advances made possible by genetic modification.*

What can you say for and against the development of genetically modified food?

РУБЕЖНЫЙ КОНТРОЛЬ К РАЗДЕЛУ 3:

Форма рубежного контроля – контрольная работа

(??) Match English phrases from the text with their Russian equivalents. Подберите русские эквиваленты к английским словосочетаниям(??)

- (~) an overweight woman ~ женщина с избыточным весом
- (~) moment of mistaken identity ~ момент ошибочной идентификации
- (~) something altogether different ~ нечто совсем иное
- (~) becomes fatter ~ набирать вес
- (~) from very underweight to obese ~ от очень маленького веса (недостатка) к ожирению
- (~) across cultures ~ в разных культурах
- (~) a similar experiment ~ аналогичный эксперимент
- (~) associate professor of cognitive neuroscience ~ общество профессоров когнитивной нейробиологии
- (~) children with the heaviest parents and peers ~ дети с полными родителями и сверстниками
- (~) personal embarrassment ~ личное препятствие(помеха)
- (~) a glimpse of the brain ~ вспышка активности мозговой деятельности

(??) Match the words from the text and their synonyms. Подберите к данным словам синонимы(??)

- (~) gym ~ fitness center
- (~) brain ~ intellect, mind
- (~) mistake ~ error, fault
- (~) training ~ study
- (~) everyday ~ daily
- (~) state ~ situation, standing
- (~) disorder ~ frustration, upset
- (~) private ~ personal, individual
- (~) foolproof ~ simple, onefold, dolly, low-tech
- (~) fat ~ thick, stout, fleshy, heavy, puffy

(??) Match the halves of the sentences. Соедините половины предложений(??)

- (~) While a person's hands were resting on his waist, his wrist tendons were stimulated to create a sensation that they were moving inward — ...~... to feel, in other words, as if his waist were shrinking.
- (~) Scientists are only now beginning to understand the complicated process in which the brain (in particular, the posterior parietal cortex) integrates signals...~...from all the senses to form our body images.
- (~) The tendency for people to underestimate their body sizes, according to studies in the United States, Canada, Europe and elsewhere, is...~... remarkably consistent across cultures and age groups
- (~) This happens when someone touching his own nose with closed eyes...~... has his biceps stimulated to feel as if his forearm is moving forward.
- (~) When asked to describe their own body, nearly 70 percent of the overweight and obese children...~...chose a slimmer silhouette.
- (~) Because our bodies change over time ...~... the brain must constantly adjust its perception.
- (~) "The relative size of our body parts needs to be continuously updated or recalibrated," said Henrik Ehrsson, ...~... lead author of the study, now associate professor of cognitive neuroscience at the Karolinska Institute in Stockholm.
- (~) It is also possible that a few extra pounds isn't ...~... an urgent priority for the brain to acknowledge.
- (~) Now that health officials estimate that two out of every three adults in the United States ...~... are overweight, future generations may not see the difference, either.

(??) Complete the sentences with the words given below. Подставьте слова в предложения(??)

- (~) As I was walking through the gym the other day, I caught a glimpse of an _____ woman across the room. ~ overweight
- (~) Look at a group of _____ and see if you can choose which one matches your body. ~ silhouettes
- (~) Many of us are surprised by our size when reflected in the mirror or a _____ — it's like thinking that a recording of your own voice sounds off. ~ store window
- (~) For both sensations to be true, the brain decides that the nose must be _____. ~ growing
- (~) In the meantime, they certainly know that the brain's body-perception center isn't _____. ~ foolproof
- (~) Notably, a _____ who were at a healthy weight described themselves as being underweight. ~ sizable minority
- (~) In a recent study, 3,665 children and adolescents in _____ were given a series of silhouettes showing body sizes ranging from underweight to obese. ~ Quebec
- (~) The relative size of our body parts needs to be continuously updated or _____. ~ recalibrated
- (~) We have entered a collective _____ about how big we're actually getting. ~ state of denial
- (~) Scientists are only now beginning to understand the complicated process in which the brain integrates _____ from all the senses to form our body images. ~ signals
- (~) People in the normal _____ range selected the correct category about 80 percent of the time. ~ weight
- (~) Nearly 70 percent of the overweight and obese children chose a _____ silhouette. ~ slimmer
- (~) Researchers at University College, London, conducted a similar experiment regarding _____. ~ waist size.

(??) Match the terms and their definitions. Соедините термины и их определения(??)

- (~) underestimate ~ estimate (something) to be smaller or less important than it actually is
- (~) overweight ~ above a weight considered normal or desirable.
- (~) obese ~ grossly fat or overweight.
- (~) neuroscience ~ any or all of the sciences, such as neurochemistry and experimental psychology, which deal with the structure or function of the nervous system and brain.
- (~) adolescent ~ (of a young person) in the process of developing from a child into an adult.
- (~) bulimia ~ insatiable overeating as a medical condition, in particular.
- (~) anorexia ~ a lack or loss of appetite for food (as a medical condition).
- (~) admit ~ confess to be true or to be the case, typically with reluctance.

(??) Put the words in the correct order to make sentences. Восстановите порядок слов в предложениях(??)

(??) Scientists believe that this internal calibration system can sometimes go haywire

- (#) believe
- (#) this
- (#) system
- (#) go
- (#) Scientists
- (#) internal
- (#) that
- (#) sometimes
- (#) calibration
- (#) can
- (#) haywire

(??)When kids live in an environment in which they see parents or school peers who are overweight, they may develop inaccurate perceptions of what constitutes a healthy weight

- (#) kids
- (#) an
- (#) inaccurate
- (#) parents
- (#) live
- (#) what
- (#) When
- (#) perceptions
- (#) which
- (#) develop
- (#) environment
- (#) in
- (#) constitutes
- (#) they
- (#) of
- (#) see
- (#) they
- (#) overweight
- (#) school
- (#) who
- (#) peers
- (#) or
- (#) may
- (#) are
- (#) weight
- (#) healthy

(??)Answer the questions. Выберите ответ на вопрос из предложенных вариантов(??)

(??)Most of us creatures of _____:

- (!)habit
- (?)intention
- (?)desire

(??)Many people are skeptical about changing their diets because _____:

- (?)it's too difficult for them
- (!)they have grown accustomed to eating or drinking the same foods
- (?)they want to changing nothing in their life

(??)Even when you want to change, old habits _____:

- (?)staying alive
- (!)die hard
- (?)don't want to go away

(??)Foreyt says tackling bad eating and exercise habits requires a _____ approach.

- (?)three-way
- (?)three
- (!)three-pronged

(??)Start each day with a _____ breakfast.

- (!)nutritious
- (?)lower-fat
- (?)calorie-dense

(??)It takes about a _____ for any new action to become habit.

(?)3 weeks

(!)month

(?)year

(??)One thing that helped me was _____.

(!)to keep the food diary

(?)whole-grain bread

(?)nutritionist

(??)Match the halves of the sentences. Соедините половины предложений(??)

(~)Even when you want to change, ...~... old habits die hard.

(~)Being aware of...~... the bad habits you want to fix.

(~)Here are 6 steps to help you get rid of...~... your old, unhealthy habits and create healthier ones.

(~)It takes about a month for...~... any new action to become habit.

(~)What will help is thinking about...~... when and how you can fit it into your lifestyle.

(~)Try different cooking methods, ...~... such as grilling, roasting, baking, or poaching.

(~)Being aware of...~... the bad habits you want to fix.

(~) One thing that helped me was...~... to keep a food diary.

(??)Match the words from the text and their synonyms. Подберите к данным словам синонимы(??)

(~) Override ~ cancel

(~) spokesperson ~ reporter

(~) flavour ~ taste

(~) intimidating ~ frightening

(~) goal ~ task

(~) incorporate ~ include

(~) give up ~ surrender

(~) poaching ~ cooking

РАЗДЕЛ 4.

Тема 4.1. Времена группы Continuous.

Цель: Повторение и закрепление грамматического материала по теме «Времена группы Continuous» (ОК-7, ОК-11).

Перечень изучаемых элементов содержания

Грамматическое время Present Continuous

Грамматическое время Past Continuous

Грамматическое время Future Continuous

Вопросы для самоподготовки:

1.Выполнить грамматические упражнения

Формы контроля самостоятельной работы обучающихся: устный индивидуальный и групповой опрос, проверка письменных грамматических упражнений

Тема 4.2. Popular Myths.

Цель: Активизация лексико-грамматического материала в диалогической и монологической речи. Обучение поисковому и просмотровому чтению (ОК-7, ОК-11).

Перечень изучаемых элементов содержания

Лексика по теме.

Популярные мифы.

Психологические исследования.

Вопросы для самоподготовки:

1. Составьте тематический англо-русский и русско-английский глоссарий по теме «Popular Myths».
2. Расскажите о исследовании цвета в психологии.

Формы контроля самостоятельной работы обучающихся: устный индивидуальный и групповой опрос.

ПРАКТИЧЕСКОЕ ЗАДАНИЕ К РАЗДЕЛУ 4

Форма практического задания: текстовые упражнения, лексико-грамматический перевод, темы для беседы, эссе, доклада

Примерный перечень текстов для чтения и перевода к разделу 4

Вариант 1.

Popular Myths.

These popular myths from around the world would seem truly weird for every reasonable person.

1. *Don't eat lettuce if you want to have children*

In the 19th century, English men avoided salads if they wanted to start a family. In the Oxford Dictionary of Superstitions a book on 'Plant Lore' suggested that since lettuce was a 'sterile' plant, it would also make men sterile.

2. *Carrots are good for your eyesight*

Though some studies have shown that the vitamin A in carrots is good for the eyes, the vegetable alone isn't enough to spark 20/20 vision. This old wives' tale was fabricated by parents trying to get their children to eat their veggies. This originated as a myth during World War II.

3. *Not forwarding chain letters will give you bad luck*

We all know how this superstition goes – forward a chain letter so you don't receive bad luck.

4. *An awkward silence means an angel is passing over*

This interesting explanation for a lull in conversation is attributed to Dylan Thomas' *Portrait of the Artist*.

5. *Eat grapes at midnight for good luck*

On New Year's Eve in Spain, instead of kissing, the superstitious eat twelve grapes at midnight for 12 months of good luck.

6. *It's bad luck to chase someone with a broom*

In the fourteenth century, brooms were first regarded as a vehicle for witches' transportation. Which is why to this day, it is still considered bad luck to chase someone around with one.

7. *Never give a Russian woman an even number of flowers*

In Russia, an even number of flowers are for the dead. When you order a dozen roses in Russia you should always ask them to throw in one extra flower for good luck.

8. *Pass a newborn baby through a rind of cheese*

In Medieval England, expectant mothers made a 'Groaning Cheese' – a large wheel of cheese that matured for nine months as the baby grew. When birth time came, the cheese would be shared out amongst the family – and when nothing but the outer rind was left, the baby would be passed through the wheel of cheese on Christening day to be blessed with a long and prosperous life.

9. *Stay forever young by carrying an acorn*

In ancient Britain, women carried acorns in their pockets to stay looking young. According to The Encyclopedia of Superstitions, the oak tree was believed to provide longevity and to ward off illness due to its long life.

10. *Don't knit on a doorstep during late winter*

In Iceland, it is forbidden to knit on a doorstep in late winter, as it is believed to lengthen its duration.

Вариант 2.

Side Effects

Vegetarianism can come with some unexpected side effects

New research suggests that along with **shedding pounds**, slashing cancer risk, and **boosting life expectancy**, vegetarianism could come with less-known side effects:

- Panic attacks
- **OCD**
- Depression

Her symptoms were sudden and severe. Drew Ramsey is 35-year-old patient had always been fit and active, but her energy had **flatlined**. When she managed **to drag herself to** the gym, it did not help. She felt anxious and was often **on the verge of** tears for no reason, even when she was with friends. Worst of all were her panic attacks, a rare occurrence in the past but now so common that she **was afraid of** losing her job because she had trouble getting out of bed, and she'd become terrified of taking the New York City subway. Ramsey, a Columbia University professor and psychiatrist with 14 years of experience, wanted to put her **on medication**. His patient **demurred**. She was so conscious of what she put in her body, she'd even **given up** meat a year ago, having heard about all the health benefits of vegetarianism. Her case is far from unique. "I hear from vegetarians every day; they have this terrible depression and anxiety and they don't understand why," says Lierre Keith, author of *The Vegetarian Myth*. "People think they are eating beautiful, **righteous** diet, but they don't realize potential dark side."

It has been decades since meat eating has been considered truly healthy. Practically every day, it seems, a new study emerges showing that vegetarian diets are **the key to** everything from shedding pounds to **beating cancer**. One group of California researchers even found evidence that **ditching** meat can tack more than three years onto your **lifespan**. So it was **startling** last year when Australian researchers revealed that vegetarians reported being less optimistic about the future than **meat eaters**. What's more, they were 18 percent more likely to report depression and 28 percent more likely **to suffer** panic attacks and anxiety. A separate German study **backs this up**, finding that vegetarians were 15 percent more prone to depressive conditions and twice as likely to suffer **anxiety disorders**.

Even the pros find the stats **confounding** in a chicken-or-egg-way. "We don't know if a vegetarian diet causes depression and anxiety, or if people **are predisposed to** those mental conditions **gravitate towards** vegetarianism," says Emily Deans, M.D., a Boston psychiatrist who studies the link between food and mood.

Most likely, says Deans, there is truth to both theories. People with anxious, obsessive, or neurotic tendencies might **be more inclined** to micromanage their plates (in one study, vegetarians had triple the risk of developing **an eating disorder** in comparison with meat lovers). Yet experts all agree that, regardless of where you rank on a scale of 1 to OCD, what you **swallow** plays a **major role** in what happens in your head.

"Food is a factor in **mental health**," says Ramsey. "We should be talking about it. You can't just make **sweeping change** to your diet and expect it won't **have any effect on** you mentally."

Примерный перечень заданий к тексту к разделу 4

(??) Match the words from the text and their synonyms. Подберите к данным словам синонимы.

- (~) reasonable ~ sensible
- (~) avoid ~ shun
- (~) suggest ~ propose
- (~) spark ~ initiate
- (~) fabricate ~ build
- (~) receive ~ acquire
- (~) awkward ~ clumsy
- (~) pass over ~ go through
- (~) lull ~ pause, break
- (~) extra ~ additional
- (~) share out ~ distribute
- (~) prosperous ~ flourishing

(~) ward off ~ avert

(??) Answer the questions. Выберите ответ на вопрос из предложенных вариантов.

(??) Why did English men avoid eating salads?

(?) They didn't like its taste.

(!) They wanted to have children.

(?) They believed it was unhealthy.

(??) Who spread the myth that carrots can fix your eyesight?

(!) Mothers.

(?) Scientists.

(?) Doctors.

(??) Where and when is it best to eat grapes?

(?) In France in Christmas.

(!) In Spain, on New Year's Eve.

(?) In England on St. Valentine's day.

(??) How did the English make their children have a long life?

(?) They fed them with milk.

(?) Their mothers ate fish.

(!) They ate cheese on their birthdays.

(??) How should you use acorns to stay young?

(?) Eat one every morning.

(?) Sacrifice it to the god of youth.

(!) Carry it in your pocket.

РУБЕЖНЫЙ КОНТРОЛЬ К РАЗДЕЛУ 4:

Форма рубежного контроля – контрольная работа

(??) Match the words from the text and their synonyms. Подберите к данным словам синонимы(??)

(~) reasonable ~ sensible

(~) avoid ~ shun

(~) suggest ~ propose

(~) spark ~ initiate

(~) fabricate ~ build

(~) receive ~ acquire

(~) awkward ~ clumsy

(~) pass over ~ go through

(~) lull ~ pause, break

(~) extra ~ additional

(~) share out ~ distribute

(~) prosperous ~ flourishing

(~) ward off ~ avert

(??) Answer the questions. Выберите ответ на вопрос из предложенных вариантов(??)

(??) Why did English men avoid eating salads?

(?) They didn't like its taste.

(!) They wanted to have children.

(?) They believed it was unhealthy.

(??) Who spread the myth that carrots can fix your eyesight?

(!) Mothers.

(?) Scientists.

(?) Doctors.

(??) Where and when is it best to eat grapes?

(?) In France in Christmas.

(!) In Spain, on New Year's Eve.

(?) In England on St. Valentine's day.

(??) How did the English make their children have a long life?

(?) They fed them with milk.

(?) Their mothers ate fish.

(!) They ate cheese on their birthdays.

(??) How should you use acorns to stay young?

(?) Eat one every morning.

(?) Sacrifice it to the god of youth.

(!) Carry it in your pocket.

(??) Match the words from the text and their synonyms. Подберите к данным словам синонимы(??)

(~) energy ~ vitality; liveliness

(~) reason ~ cause

(~) to be afraid of ~ to be scared; to be terrified

(~) to give up ~ renounce

(~) lifespan ~ lifetime

(~) subway ~ underground; metro

(~) unique ~ individual; special

(~) to rank ~ to classify; to rank

(~) researcher ~ explorer; investigator

(~) to report ~ announce

(??) Complete the sentences with the words given below. Подставьте слова в предложения(??)

(~) When she managed to _____ herself to the gym, it did not help. ~ drag

(~) She felt anxious and was often on the verge of tears for no reason, even when she was with _____. ~ friends

(~) She was so conscious of what she put in her body, she'd even given up meat a year ago, having heard about all the _____ of vegetarianism. ~ health benefits

(~) It has been decades since _____ has been considered truly healthy. ~ meat eating

(~) One group of California researchers even found _____ that ditching meat can tack more than three years onto your lifespan. ~ evidence

(~) So it was startling last year when Australian researchers revealed that _____ reported being less optimistic about the future than meat eaters. ~ vegetarians

(~) What's more, they were 18 percent more likely to report depression and 28 percent more likely to suffer _____ and anxiety. ~ panic attacks

(~) Even the pros find the stats _____ in a chicken-or-egg-way. ~ confounding

(~) Yet experts all agree that, regardless of where you rank on a scale of 1 to OCD, what you _____ plays a major role in what happens in your head. ~ swallow

(~) "Food is a factor in _____," says Ramsey. ~ mental health

(??) Match the terms and their definitions. Соедините термины и их определения(??)

(~) depression ~ a mental state characterized by a pessimistic sense of inadequacy and a despondent lack of activity

(~) a chicken-or-egg-way ~ a situation in which it is impossible to say which of two things existed first and which caused the other one

(~) vegetarianism ~ the theory or practice of living on vegetarian diet

- (~) psychiatrist ~ a physician who specializes in the prevention, diagnosis and the treatment of mental illness
- (~) disorder ~ a physical condition in which there is a disturbance of normal functioning
- (~) cancer ~ a serious disease that is caused when cells in the body grow in a way that is uncontrolled and not normal
- (~) health ~ the condition of being well or free from disease
- (~) theory ~ an idea that is suggested or presented as possibly true but that is not known or proven to be true
- (~) symptom ~ a change in the body or mind which indicates that a disease is present
- (~) medication ~ the act or process of treating a person or disease with medicine

**Модуль 3. Семестр 3.
РАЗДЕЛ 5.**

Тема 5.1. Времена группы Perfect.

Цель: Повторение и закрепление грамматического материала по теме «Времена группы Perfect» (ОК-7, ОК-11).

Перечень изучаемых элементов содержания

Грамматическое время Present Perfect.

Грамматическое время Past Perfect.

Грамматическое время Future Perfect.

Вопросы для самоподготовки:

1. Выполнить грамматические упражнения

Формы контроля самостоятельной работы обучающихся: устный индивидуальный и групповой опрос, проверка письменных грамматических упражнений

Тема 5.2. College life.

Цель: Активизация лексико-грамматического материала в диалогической и монологической речи. Обучение поисковому и просмотровому чтению (ОК-7, ОК-11).

Перечень изучаемых элементов содержания

Лексика по теме “College life”.

Образование в современном мире.

My first day at college.

Вопросы для самоподготовки:

1. Education.
2. Advantages and disadvantages of studying abroad.
3. College life.

Формы контроля самостоятельной работы обучающихся: устный индивидуальный и групповой опрос, эссе.

Темы эссе

1. Our college life needs changes.
2. Some advice for college students.
3. Education reform. To be or not to be.
4. To my mind, colleges shouldn't provide students with general knowledge. Emphasis should be placed on professional skills.

ПРАКТИЧЕСКОЕ ЗАДАНИЕ К РАЗДЕЛУ 5

Форма практического задания: текстовые упражнения, лексико-грамматический перевод, темы для беседы, эссе, доклада

Примерный перечень текстов для чтения и перевода к разделу 5

Вариант 1.

Advantages and disadvantages of studying abroad

Nowadays more and more student are eager to study abroad, because they feel that studying abroad is better than studying local universities of our country. Of course, getting education in foreign county has a lot of benefits. First of all, studying abroad you have a really good chance to improve your knowledge of the language. When you are surrounded by another language environment, you have an opportunity to develop your listening and speaking skills. I suppose there is no other good way to become fluent.

Also, aside from language, you get to know a new culture, history, lifestyle, customs and so on. Living in any new country is likely to broaden the mind. Many people who have studied abroad say it was one of the best experiences of their lives. It challenges you to step out of your comfort zone while seeing the world and experiencing something entirely new.

It's great to take a break from your everyday life to experience something that not many people get the chance to see. You'll meet new people from across the globe and make lifelong bonds and friendships.

There's no better way to see how people live and understand a culture than by living there. You can learn things you just can't while you sit in a classroom. Actually living in a foreign place can greatly assist with learning the native language. Living there as opposed to visiting, will give you the chance to get a genuine experience instead of a tourist experience.

Everyday tasks like reading a map, exchanging money and learning to get around on your own is a life lesson waiting for you. These skills can transfer over to being a more profitable employee later on.

Simply taking an extended travel break or getting a job abroad is a great way to see the world, but with studying abroad, you'll be gaining an education. So you'll be earning a degree while you're traveling to maximize your time and money.

The idea of studying abroad can seem like a fabulous opportunity, but there are also plenty of potential downsides: practical, financial, and psychological.

Students have to pay not only for the study but also for the living cost. And students who study abroad are exposed to culture shock and they will have communication barrier. In addition, you will miss your friends and family, feel homesick, at times lost or alienated.

While there are many ways to save up for studying abroad and you may even be able to find scholarships to help you go, studying abroad can be expensive. Besides tuition, you also have to factor in living expenses, travel costs and other costs you may not have anticipated.

Примерный перечень заданий к тексту к разделу 5

(??) Match English phrases from the text with their Russian equivalents. Подберите русские эквиваленты к английским словосочетаниям

- (~) has a lot of benefits ~ иметь много преимуществ
- (~) a good chance to improve your knowledge ~ хороший шанс улучшить ваши знания
- (~) it's great to take a break from your everyday life ~ это здорово взять перерыв от будничной жизни
- (~) assist with learning the native language ~ содействовать изучению местного языка
- (~) you'll be earning a degree ~ вы будете получать высшее образование
- (~) plenty of potential downsides ~ множество возможных минусов
- (~) different habits and customs you'll have to get used to ~ разные привычки и обычаи, к которым вам придется привыкнуть
- (~) the quality of medical facilities ~ качество медицинского обслуживания
- (~) to protect your money ~ защищать свои деньги
- (~) it entails lots of hard work ~ это влечет за собой тяжелый труд

(??) Match the words from the text and their synonyms. Подберите к данным словам синонимы.

- (~) fluent ~ smooth spoken
- (~) entirely new ~ brand-new

- (~) take a break ~ take a time-out
- (~) idea ~ concept
- (~) diseases ~ sickness
- (~) life ~ existence
- (~) exciting ~ thrilling
- (~) facilities ~ equipment
- (~) get sick ~ be ill
- (~) customs ~ traditions
- (~) too familiar ~ well-known

Написать эссе на одну из предложенных тем:

1. Our college life needs changes.
2. Some advice for college students.
3. Education reform. To be or not to be.
4. To my mind, colleges shouldn't provide students with general knowledge. Emphasis should be placed on professional skills.

Время — 40 мин, объем 500 - 700 печ. зн.

Примерный перечень тем диалогов к разделу 5:

1. Online education is a growing industry, but is it a blessing or a curse?
2. Many parents encourage their children to study well by giving extra pocket money for each good mark.
3. Exams are a fair way of testing students.

РУБЕЖНЫЙ КОНТРОЛЬ К РАЗДЕЛУ 5:

Форма рубежного контроля – контрольная работа

(??) Match English phrases from the text with their Russian equivalents. Подберите русские эквиваленты к английским словосочетаниям(??)

- (~) has a lot of benefits ~ иметь много преимуществ
- (~) a good chance to improve your knowledge ~ хороший шанс улучшить ваши знания
- (~) it's great to take a break from your everyday life ~ это здорово взять перерыв от будничной жизни
- (~) assist with learning the native language ~ содействовать изучению местного языка
- (~) you'll be earning a degree ~ вы будете получать высшее образование
- (~) plenty of potential downsides ~ множество возможных минусов
- (~) different habits and customs you'll have to get used to ~ разные привычки и обычаи, к которым вам придется привыкнуть
- (~) the quality of medical facilities ~ качество медицинского обслуживания
- (~) to protect your money ~ защищать свои деньги
- (~) it entails lots of hard work ~ это влечет за собой тяжелый труд

(??) Match the words from the text and their synonyms. Подберите к данным словам синонимы(??)

- (~) fluent ~ smooth spoken
- (~) entirely new ~ brand-new
- (~) take a break ~ take a time-out
- (~) idea ~ concept
- (~) diseases ~ sickness
- (~) life ~ existence
- (~) exciting ~ thrilling
- (~) facilities ~ equipment
- (~) get sick ~ be ill
- (~) customs ~ traditions
- (~) too familiar ~ well-known

(??) Match the halves of the sentences. Соедините половины предложений(??)

(~) It challenges you to step out of your comfort zone... ~ ... while seeing the world and experiencing something entirely new.

(~) Living there as opposed to visiting ... ~ ... will give you the chance to get a genuine experience instead of a tourist experience.

(~) These skills can transfer over... ~ ... to being a more profitable employee later on.

(~) Students have to pay not only for the study... ~ ... but also for the living cost.

(~) There are many documents to get... ~ ... in order and applications to fill out.

(~) You'll need to know what to do... ~ ... if you get sick or encounter another emergency abroad since you're a long way from people who can help.

(~) Of course there are ways to protect your money... ~ ... while traveling abroad and to ensure you're safety while traveling, but things can happen anywhere.

РАЗДЕЛ 6.

Тема 6.1. Времена группы Perfect Continuous.

Цель: Повторение и закрепление грамматического материала по теме «Времена группы Perfect Continuous» (ОК-7, ОК-11).

Перечень изучаемых элементов содержания

Грамматическое время Present Perfect Continuous

Грамматическое время Past Perfect Continuous

Грамматическое время Future Perfect Continuous

Вопросы для самоподготовки:

1. Выполнить грамматические упражнения

Формы контроля самостоятельной работы обучающихся: устный индивидуальный и групповой опрос, проверка письменных грамматических упражнений

Тема 6.2. Global languages.

Цель: Активизация лексико-грамматического материала в диалогической и монологической речи. Обучение поисковому и просмотровому чтению (ОК-7, ОК-11).

Перечень изучаемых элементов содержания

Лексика по теме "Global languages".

Global English.

Russian language in the world.

Вопросы для самоподготовки:

1. Роль и место английского языка в мире.

2. Роль и место русского языка в мире.

Формы контроля самостоятельной работы обучающихся: устный индивидуальный и групповой опрос.

ПРАКТИЧЕСКОЕ ЗАДАНИЕ К РАЗДЕЛУ 6

Форма практического задания: текстовые упражнения, лексико-грамматический перевод, темы для беседы, эссе, доклада

Примерный перечень текстов для чтения и перевода к разделу 6

Вариант 1.

Global English

The English language is now the first language of about 400 million people, the **native** language of 12 nations and the **official** or **semiofficial** language of 33 more nations. That means one in every seven people in the world speaks English. The English language has become the "new latin" of the century, the world's top **tongue**. One billion people speak English. That's 20% of the world population. For the other 600 million it's either a second language or a foreign language. There are more than 500,000 words in the Oxford English Dictionary. **Compare** that **with** the **vocabulary** of

German (about 200,000) and French (about 100,000) At present no other language on Earth is better **suit**ed to play the role of a world language.

English is so **widespread** nowadays because it has become the standard language for all kinds of international **communication**: 80% of all information in the world's computers is in English; **nearly** 50% of all the companies in Europe communicate with one another in English; 75% of all international letters are in English. English is also the international language of business people, **pilots**, **diplomats** and **politicians**, sportsmen and **scientists**, doctors and students, musicians and singers.

Obviously English is going to become even more important as a global language, **dominating** world trade, computers and media.

Not so long ago learning English was not much fun. You only had to read boring texts, translate them from English into Russian and back and learn lists of words by heart.

Today learning English has become much more **exciting**. Students can enjoy and kind of **pronunciation** and **various accents** listening to the CDs read by native speakers. Watching video and DVD films allow students to see **authentic** movies with or without **subtitles**. You can use the computer not only for playing games but also for **acquiring knowledge**. The Internet is a **boundless** world of learning **opportunities**. There are a lot of sites **providing** different activities, students' cafes and chats. You can ask any questions to the world's top teachers and you will get your answers in a second. You can find the words of popular songs in English and sing along with your favourite singers. And finally if you can **afford** it, go **abroad** and learn English with native speakers in an English-speaking country.

Because English is so widely spoken, it has often been referred to as a "global language", the **lingua franca** of the modern era. While English is not an official language in many countries, it is currently the language most often taught as a second language around the world. Some **linguists** believe that it is no longer **the exclusive** cultural **sign** of "native English speakers", but it rather a language that is **absorbing aspects** of cultures worldwide as it continues to grow. It is, by international **treaty**, the official language for **aerial** and **maritime** communications, as well as one of the official languages of the European Union, the United Nations, and most international athletic organizations, including the International Olympic Committee.

English is the language most often studied as a foreign language in the European Union (by 89% of schoolchildren), followed by French (32%), German (18%), and Spanish (8%). It is also the most studied in the People's republic of China, Japan, South Korea, and Taiwan.

Books, magazines, and newspapers written in English are available in many countries around the world. English is also the most **commonly** used language in the sciences. In 1997, the Science Citation Index reported that 95% of its **articles** were written in English, even though only half of them came from authors in English-speaking countries.

Bapuaam 2.

Russian Language in the world

In the XX century Russian language was included in the so-called world (global) languages. The spread of the Russian language geographically and territorially was largely the result of the actions of the Russian **empire**, then the USSR. The status of the Russian language was **enshrined** in the United Nations, where Russian is a working language.

In the early XX century Russian language owned by **approximately** 150 million people – mostly citizens of the Russian Empire. Over the next 90 years, the number of knowledgeable Russian language has **increased** to approximately 350 million people, with 286 million of them lived in the USSR, where Russian was the state language and for the most part, its inhabitants were the native language, and over 70 million people (mainly in the republics of the USSR, Eastern European, Balkan countries and some Asian countries) also to some **extent** know Russian language.

Russian is an East Slavic language and an official language in Russia, Belarus and Kyrgyzstan. It is an unofficial but widely spoken language in Ukraine, Moldova, Latvia, Estonia, and to a lesser extent, the other countries that were once **constituent** republics of the Soviet Union and **former participants** of the Eastern Bloc. Russian belongs to the family of Indo-European languages

and is one of the three living members of the East Slavic languages. Written examples of Old Slavonic are **attested** from the 10th century onwards.

Russian is the eighth most spoken language in the world by number of native speakers and the seventh by total number of speakers. The Russian language is one of the six official languages of the United Nations.

Russian is a Slavic language of the Indo-European family. Over the course of centuries, the vocabulary and literary style of Russian have also been **influenced** by western and Central European languages such as Greek, Latin, Polish, Dutch, German, French, Italian and English, and to a lesser extent the language to the south and the east: Uralic, Turkish, Persian, Arabic, as well as Hebrew. It is also regarded by the United States Intelligence Community as a “**hard target**” language, due to both its difficulty to master for English speakers and its critical role in American world policy.

In the end, about the Russian language in the world following picture: the Russian language is spoken by approximately 170 million people, 350 million have a good **grasp of**. Outside their historical homeland (Russia) is home to more than 30 million people, for whom Russian is their native language. 180 million people, the **inhabitants** of the countries near and far abroad, study Russian language. All these factors make Russian language a means of global communication.

Примерный перечень заданий к тексту к разделу 6

(??) Match English phrases from the text with their Russian equivalents. Подберите русские эквиваленты к английским словосочетаниям

- (~) **lingua franca**~лингва-франка
- (~) **native language**~родной язык
- (~) go abroad~поехать за границу
- (~) world trade~мировая торговля
- (~) various accents~различные акценты
- (~) acquiring knowledge~приобретение знания
- (~) **authentic movies**~оригинальные фильмы
- (~) international treaty~международная конвенция
- (~) “hard target”~перспективный
- (~) grasp of ~общепонятный
- (~) United Nations~Организация Объединенных Наций
- (~) European Union~Европейский Союз
- (~) by heart~ наизусть

(??) Match the words from the text and their synonyms. Подберите к данным словам синонимы.

- (~) nation ~ people
- (~) language ~ tongue
- (~) dominating ~ commanding
- (~) abroad ~ overseas
- (~) treaty~ convention
- (~) maritime ~ marine
- (~) aerial ~ airy
- (~) aspect ~ phase
- (~) union ~ confederation
- (~) approximately ~ about
- (~) former ~ ex
- (~) participant ~ member
- (~) communication ~ touch

Написать эссе на одну из предложенных тем:

1. Is the Russian the most difficult language to learn?
2. Why do you think people try to protest against the influence of the English language?

3. You are as many times a man as many languages you know.
4. Language is human communication through speech, writing, or both.

Время — 40 мин, объем 500 - 700 печ. зн.

Примерный перечень тем докладов к разделу 6:

- Language families
- The Slavic languages
- The languages spoken in Great Britain
- American English is one of the many varieties of English

Примерный перечень тем диалогов к разделу 6:

1. Learning a foreign language makes people work hard.
2. What future for the English language is predicted?
3. British and American English.
4. In its role as a global language, Russian has become one of the most important academic and professional tools.

РУБЕЖНЫЙ КОНТРОЛЬ К РАЗДЕЛУ 6:

Форма рубежного контроля – контрольная работа

- (??) Choose the correct order of the sentence. Выберите правильный порядок слов в предложении.
- (?) I have been never to London.
 - (!) I have never been to London.
 - (?) I never have been to London.
- (??) Choose the correct order of the sentence. Выберите правильный порядок слов в предложении.
- (?) I have been often there.
 - (?) I often have been there.
 - (!) I have often been there.
- (??) Choose the correct order of the sentence. Выберите правильный порядок слов в предложении.
- (?) He yet hasn't finished his work.
 - (!) He hasn't finished his work yet.
 - (?) He hasn't yet finished his work.
- (??) Choose the correct order of the sentence. Выберите правильный порядок слов в предложении.
- (?) I already have read this book.
 - (!) I have already read this book.
 - (?) I have this book already read.
- (??) Choose the correct order of the sentence. Выберите правильный порядок слов в предложении.
- (!) I have never read that book.
 - (?) I never have read that book.
 - (?) I have read that book never.
- (??) Choose the correct order of the sentence. Выберите правильный порядок слов в предложении.
- (!) Have you read the newspaper today?
 - (?) You read the newspaper read today?
 - (?) Have you today read the newspaper?
- (??) Choose the right synonyms of the word *nation*. Подберите правильный синоним к слову *nation*.
- (!) people
 - (?) empire
 - (?) union
- (??) Choose the right synonym of the word *language*. Подберите правильный синоним к слову *language*.
- (?) communication
 - (?) knowledge
 - (!) tongue
- (??) Choose the right synonym of the word *union*. Подберите правильный синоним к слову *union*.
- (!) confederation

- (?) communication
 (?) dream
 (??) Choose the right synonym of the word *abroad*. Подберите правильный синоним к слову *abroad*.
 (!) overseas
 (?) maritime
 (?) aerial
 (??) Choose the right synonym of the word *participant*. Подберите правильный синоним к слову *participant*.
 (?) treaty
 (!) member
 (?) union
 (??) Choose the right synonym of the word *treaty*. Подберите правильный синоним к слову *treaty*.
 (!) convention
 (?) city
 (?) union
 (??) Choose the right synonym of the word *approximately*. Подберите правильный синоним к слову *approximately*.
 (?) after
 (?) at the moment
 (!) about
 (??) Choose the right Russian equivalent to the phrase *lingua franca*. Подберите правильный перевод к словосочетанию *lingua franca*.
 (!) лингва-франка
 (?) мировая торговля
 (?) заграница
 (??) Choose the right equivalent to the phrase *native language*. Подберите правильный перевод к словосочетанию *native language*.
 (?) коренной житель
 (?) родная речь
 (!) родной язык
 (??) Choose the right equivalent to the phrase *European Union*. Подберите правильный перевод словосочетания *European Union*.
 (!) Европейский Союз
 (?) Советский Союз
 (?) Национальный Союз
 (??) Choose the right equivalent to the phrase *by heart*. Подберите правильный перевод словосочетания *by heart*.
 (!) наизусть
 (?) быстро
 (?) от сердца
 (??) Choose the right equivalent of the words *various accents*. Подберите правильный эквивалент к слову *various accents*.
 (!) различные акценты
 (?) международные акценты
 (?) новые акценты
 (??) Choose the right equivalent of the words *world trade*. Подберите правильный эквивалент к слову *world trade*.
 (??) мировые цены
 (??) мировой кризис
 (!) мировая торговля
 (??) Choose the right equivalent of the words *authentic movies*. Подберите правильный эквивалент к слову *authentic movies*.

- (!) оригинальные фильмы
 (??) фильмы с субтитрами
 (??) немые фильмы
- (??) Choose the right equivalent of the words *United Nations*. Подберите правильный эквивалент к слову *United Nations*.
 (!) Организация Объединенных Наций
 (?) Европейский Союз
 (?) Соединенные Штаты Америки
- (??) Choose the right equivalent of the words *acquiring knowledge*. Подберите правильный эквивалент в слову *acquiring knowledge*.
 (??) новые знания
 (??) языковые знания
 (!) приобретение знаний
- (??) Choose the right equivalent of the words "*hard target*". Подберите правильный эквивалент к слову "*hard target*".
 (!) перспективный
 (??) современный
 (??) оригинальный
- (??) Choose the right equivalent of the word *scientist*. Подберите правильный эквивалент к слову *scientist*.
 (!) ученый
 (??) дипломат
 (??) бизнесмен
- (??) Choose the right equivalent of the word *article*. Подберите правильный эквивалент к слову *article*.
 (!) статья
 (??) доклад
 (??) перевод
- (??) Choose the right equivalent of the word *vocabulary*. Подберите правильный эквивалент к слову *vocabulary*.
 (!) словарный запас
 (??) словарь
 (??) переводчик
- (??) Choose the right equivalent of the word *opportunity*. Подберите правильный эквивалент к слову *opportunity*.
 (??) язык
 (??) знание
 (!) возможность
- (??) Choose the right equivalent of the word *sign*. Подберите правильный эквивалент к слову *sign*.
 (??) статья
 (??) предложение
 (!) признак
- (??) Choose the right equivalent of the word *subtitles*. Подберите правильный эквивалент к слову *subtitles*.
 (!) субтитры
 (??) фильмы
 (??) языки
- (??) Choose the right equivalent of the word *empire*. Подберите правильный эквивалент к слову *empire*.
 (!) империя
 (??) нация
 (??) государство

(??) Choose the right definitions to the term *pilot*. Подберите правильное определение к термину *pilot*.

- (!) a person who controls an aircraft or spacecraft
- (??) a scientist who specializes in medical operation
- (??) a person who works in hospital

(??) Choose the right definition to the term *diplomat*. Подберите правильное определение к термину *diplomat*.

- (??) a person who runs a hospital
- (??) a person who works in dental clinic
- (!) a person who represents one country in another

(??) Choose the right definition to the term *politician*. Подберите правильное определение к термину *politician*.

- (!) a person whose business is politics
- (??) a person who performs on stage
- (??) a person who plays in orchestra

(??) Choose the right definition to the term *vocabulary*. Подберите правильное определение к термину *vocabulary*.

- (!) words known, learnt, used
- (??) translated words
- (??) words in different languages

(??) Choose the right definition to the term *article*. Подберите правильное определение к термину *article*.

- (!) a separate piece of writing in a newspaper, magazine
- (??) a written words in newspaper
- (??) a story in magazine

(??) Choose the right definition to the term *linguist*. Подберите правильный эквивалент к термину *linguist*.

- (!) a person who is good at foreign languages
- (??) a person who graduated from university
- (??) a person works in a library

(??) Choose the right definition to the term *inhabitant*. Подберите правильный эквивалент к термину *inhabitant*.

- (??) a person who lives in town
- (!) a person who is lives in particular place for a long period of time
- (??) a person who lives in the country

(??) Choose the right half of the sentence : *The English language is now...* . Подберите правильное окончание предложения: *the English language is now ...* .

- (??) the second language of about 500 million people
- (!) the first language of about 400 million people
- (??) the native language in England

(??) Choose the right half of the sentence: *There are more than 500,000 words...*

Подберите правильное окончание предложения: *There are more than 500,000 words ...*

- (!) in the Oxford English Dictionary
- (??) in the Russian Dictionary
- (??) in English

(??) Choose the right half of the sentence: *The Internet is....*

Подберите правильное окончание предложения: *The Internet is... .*

- (??) a grasp of English
- (??) lingua franca

(!) a boundless world of learning opportunity

(??) Choose the right half of the sentence: *Today learning English has become... .*

Подберите правильное окончание предложения: *Today learning English has become... .*

- (!) much more exciting

(?) more difficult

(?) easier

(?) Choose the right half of the sentence: *Russian is...* .Подберите правильное окончание предложения: *Russian is...* .

(!) a Slavic language of the Indo-European family

(?) a second language

(?) a first language

(?) Choose the right half of the sentence: *There are a lot of sites providing...* . Подберите правильное окончание предложения: *There are a lot of sites providing...* .

(!) different activities, students' cafes and chats

(?) authentic movies

(?) learning English

(?) Choose the right half of the sentence: *The Russian language....* Подберите правильное окончание предложения: *The Russian language...*

(?) is one of the six official languages in European Union

(?) is native language

(!) is one of the six official languages of the United Nations

(?) Choose the right half of the sentence: *Russian...* .

Подберите правильное окончание предложения: *Russian...* .

(!) is a Slavic language of the Indo-European family

(?) is a language in science

(?) is a language of communication

(?) Choose the right half of the sentence: *English is also the most commonly used language...* .

Подберите правильное окончание предложения: *English is also the most commonly used language...* .

(?) in the United Nations

(!) in the sciences

(?) in European Union

(?) Choose the right half of the sentence: *Today learning English has become much more ...* .

Подберите правильное окончание предложения: *Today learning English has become much more...*

(!) exciting

(?) interesting

(?) boring

(?) Choose the right half of the sentence: *Written examples of Old Slavonic are attested ...* .

Подберите правильное окончание предложения: *Written examples of Old Slavonic are attested...* .

(!) from the 10th century onwards

(?) from the 18th century onwards

(?) from the 21st century onwards

(?) Choose the right half of the sentence: *I have never...* . Подберите правильное окончание

предложения: *I have never...* .

(!) been to London

(?) was in London

(?) already been to London

(?) Choose the right half of the sentence: *I ...* . Подберите правильное окончание предложения: *I*

...

(?) already have read this book

(!) have already read this book

(?) read already have this book

Модуль 4. Семестр 4.

РАЗДЕЛ 7.

Тема 7.1. Passive Voice.

Цель: Повторение и закрепление грамматического материала по теме «Passive Voice» (OK-7, OK-11).

Перечень изучаемых элементов содержания

Образование форм Present, Past, Future Simple, Continuous, Perfect Passive

Сравнение действительного залога и страдательного залога

Употребление страдательного залога

Вопросы для самоподготовки:

1. Выполнить грамматические упражнения

Формы контроля самостоятельной работы обучающихся: устный индивидуальный и групповой опрос, проверка письменных грамматических упражнений

Тема 7.2. Social life.

Цель: Активизация лексико-грамматического материала в диалогической и монологической речи. Обучение поисковому и просмотровому чтению (OK-7, OK-11).

Перечень изучаемых элементов содержания

Лексика по теме “Social life”.

Family matters.

Three Generations Under One Roof.

Вопросы для самоподготовки:

1. Составьте тематический англо-русский и русско-английский глоссарий по теме “Jobs and Professions”.
2. Назовите специальности и расскажите о требованиях, предъявляемых к этим специалистам.
3. Перечислите ряд специальностей и расскажите о требованиях, предъявляемых к этим специалистам.

Формы контроля самостоятельной работы обучающихся: устный индивидуальный и групповой опрос.

ПРАКТИЧЕСКОЕ ЗАДАНИЕ К РАЗДЕЛУ 7

Форма практического задания: текстовые упражнения, лексико-грамматический перевод, темы для беседы, эссе, доклада

Примерный перечень текстов для чтения и перевода к разделу 7

Вариант 1.

Family matters. “Why is my child acting this way?”

Many parents ask, “Why is my child acting this way?” Children misbehave for many reasons. The information given in this lesson will help you understand why your child misbehaves. Once you understand why a young child is misbehaving, it is easier to choose effective guidance techniques to handle the situation. Children need to feel that they belong to you, to the family, to the class at school, to a group of friends. They may misbehave to gain membership or to find out if they will still be accepted. Thus, it is important to let children know you love them and that they are still part of the family, even when they behave badly. Children misbehave to get attention. To a child, any kind of attention is better than no attention.

Some children feel their parents do not like them or do not talk or spend time with them. Therefore, these children act up to gain attention. Children who feel this way may even try to get in trouble to be noticed by a parent. Give your child attention when he or she is behaving well. Don't make your child misbehave to get your attention.

Children misbehave when they feel inadequate or lack confidence. They may act out when afraid to try new things or fear failure at a new task. Help children understand that everyone makes mistakes. Children misbehave when they do not feel well. Children need 8-12 hours of sleep each night, healthful foods, fresh air, and exercise every day. Without these essentials, they may be hard to

get along with, just as an adult might be. Most discipline problems occur around 8 a.m., noon, p.m., and 8 p.m., times when children are hungry and tired. A change in behavior is often a sign that a child is ill or has a physical discomfort. Be careful not to punish your child for having a physical ailment.

Children misbehave when they are upset. A change in the season, daylight savings time, or a new schedule are minor factors that can upset a child's routine. Major factors can include divorce or moving to a new home. The child does not know how to act in the new situation and needs reassurance and instruction to guide their behavior. Children misbehave when they are disappointed. A canceled trip, a parent that does not show up for visitation, or a rained-out ball game can cause frustration and irritability in all of us. This is when children need adults who can accept their feelings to help them cope with their disappointment.

Children misbehave when they are discouraged. Adults are often too quick to tell a child when they do something wrong and forget to tell them what they are doing right. Children who believe that they are bad will act bad, and perhaps hurt others. A child who believes he or she is stupid will not do well in school. Children need praise and approval, even for small things like saying "thank you." This prevents them from having to misbehave to get attention. People often say discouraging things to children that they would never say to an adult. Try to show your child the same courtesy and encouragement that you give your adult friends.

Children misbehave when they feel unloved. The bond between parent and child makes the child want to please the parent by behaving well. Parental love motivates the parent to care for the child. A loving relationship is essential for positive discipline to guide the child's behavior. Your child's actions will improve if you show signs of love: hugs, kind words, and sharing experiences. Children may misbehave when they do not know what to do in a new setting or circumstance. Children make mistakes when they are learning something new; for instance, falling often when learning to walk, or mispronouncing new words. Try to have patience as your child learns acceptable behavior. Some acts that parents refer to as wrong are simply mistakes. The child needs to see appropriate behavior. Try to anticipate new situations your child may encounter and talk about what they will be like. Discuss the problems and choices of behavior a child needs to make when exposed to a new setting. Parents cannot always be with their child when situations arise. Thus, it is important to practice thinking ahead. For example, talk with your three-year-old about how to answer the phone.

Children misbehave when they imitate their parents. Children experiment with behavior they see on television, at school, and at child care by mimicking other adults and children. Unfortunately, we cannot control what our children see others doing, but we can control what we do by acting as good role models and admitting our mistakes. If a parent swears, the child may use bad language as well. If a parent hits a child, the child may hit a brother or sister. Parents can say, "I was wrong to yell." We need to make clear to children which behaviors we want them to choose for themselves. This is especially important when bad behavior is presented as cute, heroic, or funny in television and movies. Children test their parent's discipline. They want to know that their parents truly mean what they say. Misbehavior can occur when a child checks to see which behaviors the parent likes and dislikes. Be firm about what is important to you and the behaviors you value, in order to meet the goals you have for your child. Sometimes children misbehave when trying to stand up for themselves and their ideas. This is a sign of growing up. They may run away from an abusive parent or refuse to do something they think is wrong. In some cases, after seeing the child's point of view, the parent changes their own views or behaviors. In other cases, the parent may decide to insist on obedience. Be patient. Children have a lot to learn. You have 12-18 years to teach your child how to behave. Children misbehave when we expect too much or too little from them. Take the time to enjoy your children as they learn about right and wrong behavior. Your children need to know that you accept them just the way they are. Let them know you will always love them and will be there to teach them what is right. Emphasize that they can depend on your love and discipline.

Children sometimes misbehave because it is a way to get what they want. If misbehavior has worked in the past, it may continue, whether it is wanting another child's toy or the parent's attention. Make it clear to your child that they do not have to earn your love by behaving well; you love them no matter what. Show your child acceptable behavior. Emphasize that because you love your child and because you are a responsible parent, you want your children to know how to behave correctly.

Children feel love and acceptance when you listen to them talk about their thoughts, feelings, and safety. Be generous and sincere with your approval and praise. Try to say at least five positive things to your child for each time you criticize. Praise should be about the course of Children feel love and acceptance when you listen to them talk about their thoughts, feelings, and action. "You did a good job of picking up the toys" is better than saying, "You are a good boy for picking up the toys."

Avoid put-downs and name-calling. Television comedy is full of this type of sarcasm among friends and family. In many families, children and teenagers copy this behavior. The whole family tries to think of clever put-downs to say quickly. Actually, these insulting remarks can make people feel worthless, incapable, and unhappy. In an atmosphere of put-downs children will not attempt new things for fear of being teased. Put-downs and name-calling are inappropriate discipline methods. For instance, calling your child a "knothead" for doing something foolish only closes the door for communication. Our culture is so full of such words that it may be difficult to avoid; however, avoiding them will have positive results for your family. You will be glad you made the extra effort to stop put-downs and name-calling in your family.

Вариант 2.

Advantages and Disadvantages of Being an Only Child

The Advantages:

Being an only child can be either good or bad, depending on how you perceive it and how you are brought up by your parents. The advantages could be that you get the undivided love and attention of your parents. They would dote on you more and provide for you more - in terms of getting you stuff, toys, etc. Obviously, being an only child means that your parents have only you to spend the money on and not have to share it among other siblings. So, you'd get more toys than normal, more money to spend than normal, more inheritance than normal, and of course more love from your parents than normal.

As an only child, you may also be spared the complications arising out of having an overbearing, unhelpful, competitive sibling. It is no fun having a sibling like this, who hoards the attention of your parents, who in the eyes of your parents can do no wrong and is doted upon to no end, often at your expense. They may well walk off with much of the inheritance by virtue of being the doted one in the family. As an only child, you would be free of any of these complications.

As an only child, you may grow up to be more independent and able to fend for yourself better, if your parents haven't spoiled you by tending to your each and every need. Not having an older sibling to help you every step of the way may in that sense be beneficial and make you capable of looking after yourself earlier in life. Therefore, being an only child can certainly have its advantages.

Disadvantages of being an only child

As far as disadvantages go, the "Little Emperor Syndrome" comes to mind. For those unfamiliar with the term, "Little Emperor Syndrome" refers to the Chinese situation involving parents and their single child. Of course, all of you would be aware of China's one-child policy. Little Emperor Syndrome is an unintended consequence of that policy. This is a situation in which the parents lavish their love, attention, resources on this one child of theirs, and as a result, the child becomes spoilt and, well, behaves like a "Little Emperor." This sort of excessive attention and care can prove detrimental in the long term for the child. The child gets used to having everything done, managed, taken care of - by their parents. When they have to live in the real world and face real problems, they might not be able to cope with it. They may lack self-confidence to go out in the world and get things done for themselves. They might feel lost outside of the cocoon that their parents created for them. This of course need not always be the case and can be overcome by good parenting.

Perhaps the most apparent disadvantage of being an only child is the feeling of loneliness - not having a sibling to play with regularly and to be able to share your thoughts and memories with. When you parents are no longer around, not having a sibling to talk about things with or look up to for any kind of help or support can be quite a disadvantage. Also, when your parents get older, being an only child, you would have to shoulder the responsibility of taking care of your parents on your own, which might be overwhelming. As an only child, you may also face an immense pressure put on you by your

parents; for example, to keep the family name going or to do well in your academics. As an only child, you would also be watched with an eagle eye by your parents and this may be quite suffocating and stressful for you. If you had siblings, the pressure wouldn't be as much and you may perhaps be able to lead a more stress-free life. This again would be a highly subjective experience. There may be many who may feel no stress at all and are able to take this pressure, real or perceived, within their stride.

Примерный перечень заданий к тексту к разделу 7

(??) Match the words from the text and their synonyms. Подберите к данным словам синонимы.

- (~) misbehave ~ act up
- (~) guide ~ manage
- (~) reassurance ~ support
- (~) ailment ~ sickness
- (~) tease ~ bedevil
- (~) courtesy ~ politeness
- (~) emphasize ~ accent
- (~) frustration ~ disappointment
- (~) expose ~ treat
- (~) stand up for ~ defend
- (~) anticipate ~ expect
- (~) gain ~ obtain
- (~) get along with ~ get on

(??) Match the halves of the sentences. Соедините половины предложений.

- (~) Children need to feel that ... ~ ... they belong to the family, to the class at school, to a group of friends.
- (~) Give your child attention when ... ~ ... he or she is behaving well
- (~) Children misbehave when ... ~ ... they feel inadequate or lack confidence.
- (~) Help children understand that ... ~ ... everyone makes mistakes.
- (~) A change in behavior is often a sign that ... ~ ... a child is ill or has a physical discomfort.
- (~) This is when children need adults ... ~ ... who can accept their feelings to help them cope with their disappointment.
- (~) People often say discouraging things to children that ... ~ ... they would never say to an adult.
- (~) Your child's actions will improve if ... ~ ... you show signs of love: hugs, kind words, and sharing experiences.
- (~) We need to make clear to children which ... ~ ... behaviors we want them to choose for themselves.
- (~) Television comedy is full of ... ~ ... this type of sarcasm among friends and family.

Примерный перечень тем диалогов к разделу 7:

1. Some families have an only child; others choose to have two, three or even more children. What can you say for and against being an only child in the family?
2. Our grandparents say their way of life was more much secure. However, young people have many more life opportunities nowadays. What is your opinion? Which way of life do you find more satisfying?
3. Lots of young people believe that it's important to look nice. However, adults often think that young people pay too much attention to their appearance and fashion. What is your opinion? Do you care what you wear?

РУБЕЖНЫЙ КОНТРОЛЬ К РАЗДЕЛУ 7:

Форма рубежного контроля – контрольная работа

(??) Match the words from the text and their synonyms. Подберите к данным словам синонимы

- (~) misbehave ~ act up
- (~) guide ~ manage

- (~) reassurance ~ support
- (~) ailment ~ sickness
- (~) tease ~ bedevil
- (~) courtesy ~ politeness
- (~) emphasize ~ accent
- (~) frustration ~ disappointment
- (~) expose ~ treat
- (~) stand up for ~ defend
- (~) anticipate ~ expect
- (~) gain ~ obtain
- (~) get along with ~ get on

(??) Match the halves of the sentences. Соедините половины предложений

- (~) Children need to feel that ... ~ ... they belong to the family, to the class at school, to a group of friends.
- (~) Give your child attention when ...~... he or she is behaving well
- (~) Children misbehave when ...~... they feel inadequate or lack confidence.
- (~) Help children understand that ...~... everyone makes mistakes.
- (~) A change in behavior is often a sign that ...~... a child is ill or has a physical discomfort.
- (~) This is when children need adults ...~... who can accept their feelings to help them cope with their disappointment.
- (~) People often say discouraging things to children that ...~... they would never say to an adult.
- (~) Your child's actions will improve if ...~... you show signs of love: hugs, kind words, and sharing experiences.
- (~) We need to make clear to children which ...~... behaviors we want them to choose for themselves.
- (~) Television comedy is full of ...~... this type of sarcasm among friends and family.

(??) Complete the sentences with the words given below. Подставьте слова в предложения

- (~) He doesn't mean to _____; he just doesn't know better. ~ misbehave
- (~) I consider him _____ of dishonesty. ~ incapable
- (~) I _____ to sing, but my throat was too hoarse. ~ attempt
- (~) Please extend them the _____ of your presence. ~ courtesy
- (~) The government should implement this policy to _____ this serious problem. ~ cope with
- (~) He would probably have died by the hand of the executioner, if indeed the executioner had not been _____ by the populace. ~ anticipate
- (~) I wish the kids would _____ better. ~ get along
- (~) Three armies _____ at Waterloo. ~ encounter
- (~) Children may _____ in class in an effort to get attention. ~ act up
- (~) Though I disagreed with him, I respected him for _____ what he believed in. ~ stand up for
- (~) When you _____ the bag, make sure to support the bottom. ~ pick up
- (~) _____ your _____ - there is no need to rush. ~ take time
- (~) Once again I must _____ that I am not talking about conscious motives. ~ emphasize
- (~) Not so much _____ with a son as a father's anger at failing to be the man he wanted to be. ~ frustration
- (~) The course content will cover theoretical _____ and well control practical simulation. ~ essentials
- (~) And at each satisfactory reply he murmured, as if to himself in a tone of _____: 'Come, so much the better; that's just as it should be!'. ~ reassurance

(??) Match English phrases with their Russian equivalents. Подберите русские эквиваленты к английским словосочетаниям

- (~) bag filled with treats ~ сумка, наполненная вкусностями
- (~) few blocks away ~ в нескольких кварталах
- (~) its own space ~ свое собственное пространство
- (~) to grow rapidly ~ стремительно расти
- (~) to favor somebody ~ благоприятствовать кому-либо
- (~) bachelor party ~ холостяцкая вечеринка
- (~) to endure eight hours of Chinese school ~ вытерпеть восемь часов китайской школы
- (~) to keep household running ~ поддерживать домашнее хозяйство
- (~) has nearly tripled ~ увеличилось почти втрое
- (~) paternal grandparents ~ бабушка и дедушка по отцовской линии
- (~) ages 4 through 17 ~ возраст от 4 до 17 лет

(??) Match the words from the text and their synonyms. Подберите к данным словам синонимы

- (~) hand out ~ distribute
- (~) amid ~ among
- (~) endure ~ take away
- (~) estate ~ property
- (~) value ~ worth
- (~) arrangement ~ convention
- (~) mortgage ~ loan, hypothec
- (~) irreverent ~ disrespectful
- (~) span ~ range
- (~) favor ~ patronize
- (~) common ~ conventional
- (~) branch ~ offshoot

(??) Match the terms and their definitions. Соедините термины и их определения

- (~) bachelor ~ A man who is socially regarded as able to marry, but has not yet.
- (~) dutiful ~ Accepting of one`s legal or moral obligations and willing to do them well and without complaint.
- (~) block ~ The distance from one street to another in a city that is built

РАЗДЕЛ 8.

Тема 8.1. Modal verbs.

Цель: Повторение и закрепление грамматического материала по теме «Modal verbs» (ОК-7, ОК-11).

Перечень изучаемых элементов содержания

Особенности модальных глаголов в английском языке

Модальные глаголы в английском языке

Выражение обязанности, долженствования

Выражение разрешения, позволения

Выражение способности, возможности

Вопросы для самоподготовки:

1. Выполнить грамматические упражнения

Формы контроля самостоятельной работы обучающихся: устный индивидуальный и групповой опрос, проверка письменных грамматических упражнений

Тема 8.2. People and jobs.

Цель: Активизация лексико-грамматического материала в диалогической и монологической речи. Обучение поисковому и просмотровому чтению (ОК-7, ОК-11).

Перечень изучаемых элементов содержания

Лексика по теме “People and jobs”.

Вопросы для самоподготовки:

1. Составьте тематический англо-русский и русско-английский глоссарий по теме “People and jobs”, “Professions”.

2. Напишите диалог о том, как Вы устраиваетесь на работу, собеседование.

Формы контроля самостоятельной работы обучающихся: устный индивидуальный и групповой опрос, эссе.

Темы эссе

Jack of all trades and master of none. За всё берущийся человек, но ничего не умеющий делать

Where there's a will, there's a way. Где есть желание, там есть и путь.

A light purse is heavy curse. Хуже всех бед, когда нет денег.

ПРАКТИЧЕСКОЕ ЗАДАНИЕ К РАЗДЕЛУ 8

Форма практического задания: текстовые упражнения, лексико-грамматический перевод, темы для беседы, эссе, доклада

Примерный перечень текстов для чтения и перевода к разделу 8

Вариант 1.

Recruitment

The process of finding people for **particular** jobs is recruitment or, especially in Am. English, **hiring**. Someone who has been recruited is a **recruit** or, in Am. English, a hire. The company employs or hires them; they join the company. A company may recruit employees directly or use outside recruiters, recruitment agencies or **employment agencies**. Outside specialists called headhunters may be called on to headhunt people for very important jobs, persuading them to leave the organizations they already work for. This process is called headhunting. B. Applying for a job Fred is a van driver, but he was fed up with long trips. He looked in the situations vacant pages of his local newspaper, where a local supermarket was advertising for van drivers for a new **delivery service**. He applied for the job by **completing an application** form and sending it in. Harry is a building engineer. He saw a job in the **appointment** pages of one of the national papers. He made an application, sending in his CV (curriculum vitae – the “story” of his working life) and a covering letter explaining why he wanted the job and why he was the right person for it. Note: BrE: CV; AmE: resume BrE: covering letter; AmE: cover letter. C. Selection procedures Dagmar Schmidt is the head of recruitment at a German telecommunications company. She talks about the selection process, the methods that the company uses to recruit people: “We advertise in national newspapers. We look at the backgrounds of applicants: their **experience** of different jobs and their educational qualifications. We don't ask for handwritten letters of application as people usually apply by email; handwriting analysis belongs to the 19th century. We invite the most interesting candidates to a group discussion. Then we have individual interviews with each candidate. We also ask the candidates to do written psychological tests to assess their intelligence and **personality**. After this we shortlist three or four candidates. We check their references by writing to their referees: previous **employers** or teachers that candidates have named in their applications. If the references are OK, we ask the candidates to come back for more interviews. Finally, we offer the job to someone, and if they turn it down we have to think again. If they accept it, we hire them. We only appoint someone if we find the right person”.

Вариант 2.

Types of interviews

Job interviews are great **opportunities** for you to show to your potential employers what kind of employee you'll be if they hire you; your chances to have a successful interview will depend on the type of interview they hold. But it doesn't mean necessarily that your future will depend on it.

You must be prepared to whichever interview will present and **knowledge** will be your best weapon, you must include information on the industry, the employer and yourself; you might be wondering: who knows better than you? It's important to be aware on it.

Companies **carry out** different types of interviews upon the professional profile they require. This section will give you real and useful **insights** into each type of job interview. For instance, the stress interview section contains many useful details about how to create stressful environments in order to **assess** job seekers' emotional intelligence and problem solving skills. On the other hand, group interview test candidates on communication abilities. If you want to know more about the main types of interviews, we recommend you to browse through this section, and follow these pieces of advice on interviews.

Примерный перечень заданий к тексту к разделу 8

(??) Match the words from the text and their synonyms. Подберите к данным словам синонимы.

- (~) emerge ~ appear
- (~) enormously ~ immensely
- (~) survey ~ interview
- (~) venue ~ meeting point
- (~) sudden ~ unhoped
- (~) conduct ~ manage
- (~) vendor ~ seller
- (~) extend ~ enlarge
- (~) equal ~ identical
- (~) elevator ~ lift
- (~) mingle ~ mix
- (~) keep on ~ continue
- (~) alumni ~ graduate

(??) Match the halves of the sentences. Соедините половины предложений.

- (~) Over forty percent of the working population is ... ~ ... currently seeking other employment.
- (~) The truly shocking fact, however, is ...~... that the majority of these people are doing all the wrong things to find a job.
- (~) Don't make the mistake of thinking that these ...~... out-of-the-blue opportunities are accidents.
- (~) Finding job opportunities takes a ...~... disciplined approach using strategies that are proven to work.
- (~) The only way to beat the odds and the competition is ...~... to actively market yourself and locate positions before they are advertised.
- (~) Finding a job is ...~... all about people.
- (~) Surveys estimate that ...~... 74-85 percent of available jobs are never advertised anywhere.
- (~) They know you best and can give you a jump start toward locating a job that ...~... might be right for you.
- (~) Consider extending your reach by contacting alumni from ...~... your university or training school.
- (~) Marketing yourself as a job-seeker means locating the people who ...~... who can offer or lead you to opportunities.

Написать эссе на одну из предложенных тем:

1. Jack of all trades and master of none. За всё берущийся человек, гно ничего не умеющий делать
2. Where there's a will, there's a way. Где есть желание, там есть и путь.
3. A light purse is heavy curse. Хуже всех бед, когда нет денег.

Время — 40 мин, объем 500 - 700 печ. зн.

Примерный перечень тем диалогов к разделу 8:

1. Not all people enjoy a 9-to-5 working day in an office.
What is your opinion? What can you say for and against working from home.
2. Some graduates would like to have a highly paid job; others believe that their future job should be interesting and bring satisfaction.
And what about you? What is the most important thing for you in your occupation?

3. Should students work part-time to earn money? What is your opinion?

РУБЕЖНЫЙ КОНТРОЛЬ К РАЗДЕЛУ 8:

Форма рубежного контроля – контрольная работа

(??) Match the words from the text and their synonyms. Подберите к данным словам синонимы.

- (~) emerge ~ appear
- (~) enormously ~ immensely
- (~) survey ~ interview
- (~) venue ~ meeting point
- (~) sudden ~ unhoped
- (~) conduct ~ manage
- (~) vendor ~ seller
- (~) extend ~ enlarge
- (~) equal ~ identical
- (~) elevator ~ lift
- (~) mingle ~ mix
- (~) keep on ~ continue
- (~) alumni ~ graduate

(??) Match the halves of the sentences. Соедините половины предложений.

- (~) Over forty percent of the working population is ... ~ ... currently seeking other employment.
- (~) The truly shocking fact, however, is ...~... that the majority of these people are doing all the wrong things to find a job.
- (~) Don't make the mistake of thinking that these ...~... out-of-the-blue opportunities are accidents.
- (~) Finding job opportunities takes a ...~... disciplined approach using strategies that are proven to work.
- (~) The only way to beat the odds and the competition is ...~... to actively market yourself and locate positions before they are advertised.
- (~) Finding a job is ...~... all about people.
- (~) Surveys estimate that ...~... 74-85 percent of available jobs are never advertised anywhere.
- (~) They know you best and can give you a jump start toward locating a job that ...~... might be right for you.
- (~) Consider extending your reach by contacting alumni from ...~... your university or training school.
- (~) Marketing yourself as a job-seeker means locating the people who ...~... who can offer or lead you to opportunities.

(??) Complete the sentences with the words given below. Подставьте слова в предложения.

- (~) The _____ of this university include many famous artists and politicians. ~ alumni
- (~) The insurance company insist I get a _____ from my regular doctor, I can't just go to the specialists. ~ referral
- (~) The local council conducted a _____ of its residents to help it decide whether to go ahead with the roadside waste collection service. ~ survey
- (~) This year's _____ will be a walk - a- thon. ~ fundraiser
- (~) Across the city yesterday, there was a feeling of bittersweet reunion as streams of humanity converged and _____ at dozens of memorial services. ~ mingled
- (~) I've been _____ ideas from the people I work with. ~ gathering
- (~) Mass lexical comparison is not a _____ method for demonstrating relationships between languages. ~ proven
- (~) The company is targeting children in their latest advertising _____. ~ campaign
- (~) The army _____ promised that I'd see the world and learn useful skills if I enlisted. ~ recruiter
- (~) Gloria is _____ pleased with our progress. ~ enormously
- (~) The _____ drop in temperature left everyone cold and confused. ~ sudden

- (~) You've got to admire his _____. He's asked her out every day for a month even though she keeps turning him down. ~ persistence
 (~) He _____ unscathed from the accident. ~ emerged
 (~) The holiday started with two _____ mishaps. ~ unrelated
 (~) What is this house's _____ price? ~ listing
 (~) Her rival _____ a quite different course. ~ pursued

РАЗДЕЛ 9.

Тема 9.1. Прилагательное.

Цель: Повторение и закрепление грамматического материала по теме «Прилагательное» (ОК-7, ОК-11).

Перечень изучаемых элементов содержания

Типы прилагательных

Степени сравнения прилагательных

Порядок прилагательных в английском языке

Вопросы для самоподготовки: 1. Выполнить грамматические упражнения.

Формы контроля самостоятельной работы обучающихся: устный индивидуальный и групповой опрос, проверка письменных грамматических упражнений .

Тема 9.2. Sociology.

Цель: Активизация лексико-грамматического материала в диалогической и монологической речи. Обучение поисковому и просмотровому чтению (ОК-7, ОК-11).

Перечень изучаемых элементов содержания

Лексика по теме “Sociology”.

Что такое социология?

Социальная этика

Вопросы для самоподготовки:

1. Дайте определение социологии.
2. Что подразумевается под социальной этикой?

Формы контроля самостоятельной работы обучающихся: устный индивидуальный и групповой опрос.

ПРАКТИЧЕСКОЕ ЗАДАНИЕ К РАЗДЕЛУ 9

Форма практического задания: текстовые упражнения, лексико-грамматический перевод, темы для беседы, эссе, доклада

Примерный перечень текстов для чтения и перевода к разделу 9

Вариант 1.

WHAT IS SOCIOLOGY?

The sociologist has a **distinctive** way of examining human interactions. **Sociology** is the systematic study of social behavior and human groups. It focuses primarily on the **influence** of social relationships upon people's attitudes and behavior and on how societies are established and change. As a field of study, sociology has an extremely **broad scope** and it deals with families, gangs, business firms, political parties, schools, religions, labor unions, etc. It is concerned with love, **poverty**, conformity, discrimination, illness, **alienation**, overpopulation and community.

The Sociological Imagination. In attempting to understand social **behavior**, sociologists rely on unusual type of creative thinking, **sociological imagination**, i.e. an **awareness** of the relationship between an individual and the society. Thus instead of simply accepting the fact that movie stars and rock stars are the «royalty» of human society, we could ask, in a more **critical sense**, why we are not as interested in meeting outstanding scientists, or elementary school teachers, or architects. Sociological imagination can bring new understanding to daily life around us.

Sociology and Social Sciences. The term **science** refers to the body of knowledge obtained by methods **based upon** systematic observations. The sciences are commonly divided into natural and

social sciences. *Natural science* is the study of the physical **features** of nature and the ways in which they interact and change. Astronomy, biology, chemistry, geology and physics are all natural sciences. *Social science* is the study of various aspects of human society. The social sciences include sociology, anthropology, economics, history, psychology and political sciences.

These academic disciplines have a common focus on the social behavior of people, yet each has a particular orientation in studying such behavior. Anthropologists usually study cultures of the past and preindustrial societies that remain in existence today. Economists explore the ways in which people produce and exchange goods and services. Historians are concerned with the peoples and events of the past and their **significance** for us today. Political scientists study international relations, the workings of government and the exercise of power and **authority**. Psychologists investigate personality and individual behavior. In contrast to other social sciences, sociology **emphasizes** the influence that society has on people's attitudes and behavior. Humans are social animals; therefore, sociologists scientifically examine our social relationships with other people.

To better illustrate the **distinctive** perspectives of the social sciences, let us examine sociological and psychological approaches to the issue of gambling. Viewed from the perspective of psychology, gambling represents an **escape** into a fantasy world where great fortune can be attained easily. By contrast, sociologists focus on the social networks that develop among many gamblers. Participants in gambling establish friendship groups. For such persons gambling is a form of **recreation** and may even be their primary social activity. This example shows that by viewing social phenomena from several perspectives, we can enhance our understanding of human behavior.

Вариант 2.

Why is ethical behavior important in community interventions?

Acting ethically brings some particular **advantages** with it. It makes your program more effective; it cements your standing in the community; it allows you to occupy the moral high ground when arguing the **merits** of your program, and to exercise moral leadership in the community; and it assures that you remain in good standing legally and professionally.

- *Program effectiveness.* Consistent ethical behavior can lead to a more effective program. Considering ethical principles in all aspects of a community intervention will lead you to finding the most effective and a community-centered methods, and will bring dividends in **participation**, community support and funding possibilities.

- *Standing in the community.* An organization that has a reputation for ethical action is far more likely to be respected by both participants and the community as a whole than one that has been known to be unethical in the past. An organization that's recognized as ethical is also apt to be seen as **competent**, and to be trusted to treat people with respect and to do what it says it will do. That community trust makes it easier to recruit staff, volunteers, Board members, and participants, and to raise money and, public support.

- *Moral credibility and leadership.* If you work for the betterment of the world -- whether you see that as social change, **social justice**, the **alleviation** of suffering, the fostering of human dignity, or simply the provision of services -- it's consistent to act as you wish the rest of the world to act. Ethical action reflects why you started your community intervention in the first place. You have a moral obligation to yourself, the individuals you work with, and the community to be ethical in all you do,

and to expect the same from others. If you fulfill that **obligation**, and everyone knows it, your voice will have greater impact when you speak out for what you believe is right, or against what you believe is wrong, and others will follow you.

- *Professional and legal issues.* Many of the health and human service professions often involved in community interventions are held to specific codes of ethics by their professional certification or licensure organizations. The American Medical Association, the American Bar Association, the American Psychological Association, the National Association of Social Workers and many other professional associations have detailed ethical standards their

members are expected to adhere to. If members of the profession violate these standards, they can be disciplined, or even lose their licenses to practice.

Примерный перечень заданий к тексту к разделу 9

Choose “true”, “false” or “not stated”

(?) The sociologist has a distinctive way of examining human interactions.

(!) true

(?) false

(?) not stated

(?) In attempting to understand social behavior, sociologists rely on usual type of creative thinking, sociological imagination.

(!)true

(?) false

(?) not stated

(?) Sociological imagination can bring new understanding to daily life around us.

(!)true

(?)false

(?)not stated

(?) Anthropologists usually explore the ways in which people produce and exchange goods and services.

(?)true

(!)false

(?)not stated

(?)Historians are concerned with the history of the past and their significance for the past.

(?) true

(?) false

(!) not stated

(?) Sociologists focus on the social networks that develop among many gamblers.

(!) true

(?) false

(?) not stated

(?) Humans are social animals, who can live without communication

(?) true

(!) false

(?) not stated

(?) Viewing social phenomena from several perspectives, we can realise the threat to our understanding of human behavior.

(?)true

(?) false

(!) not stated

РУБЕЖНЫЙ КОНТРОЛЬ К РАЗДЕЛУ 9:

Форма рубежного контроля – контрольная работа

(?)Put the words in the correct order to make sentences. Восстановите порядок слов в предложениях.

(#)the

(#)doctor

(#)was

(#)sent

(#)for

(?)Put the words in the correct order to make sentences. Восстановите порядок слов в предложениях.

(#)she
(#)is
(#)being
(#)looked
(#)after

(??)Put the words in the correct order to make sentences. Восстановите порядок слов в предложениях.

(#)the
(#)film
(#)is
(#)much
(#)spoken
(#)about

(??)Put the words in the correct order to make sentences. Восстановите порядок слов в предложениях.

(#)he
(#)is
(#)being
(#)operated
on

(??)Put the words in the correct order to make sentences. Восстановите порядок слов в предложениях.

(#)he
(#)is
(#)often
(#)waited
(#)for

(??)Put the words in the correct order to make sentences. Восстановите порядок слов в предложениях.

(#)I
(#)don't
(#)like
(#)being
(#)laughed
(#)at

(??)Put the words in the correct order to make sentences. Восстановите порядок слов в предложениях.

(#)the
(#)men
(#)were
(#)paid
(#)\$400
(#)for
(#)the
(#)work

(??)Put the words in the correct order to make sentences. Восстановите порядок слов в предложениях.

(#)I
(#)wasn't
(#)given
(#)the
(#)information
(#)I
(#)needed

(??)Put the words in the correct order to make sentences. Восстановите порядок слов в предложениях.

(#)the
(#)police
(#)were
(#)given
(#)the
(#)information

(??)Put the words in the correct order to make sentences. Восстановите порядок слов в предложениях.

(#)Tom
(#)was
(#)offered
(#)the
(#)job

(??)Put the words in the correct order to make sentences. Восстановите порядок слов в предложениях.

(#)Amanda
(#)was
(#)given
(#)the
(#)first
(#)prize

(??) Choose the correct form of the verb.

- (~)Hundreds of burglars _____ over the past six months. ~ have been arrested
- (~)Yesterday five young men _____ with connection with one of the attacks. ~ were arrested
- (~)He _____ on suspicion of murder. ~ was arrested
- (~)The police chief says the murderer _____ by the weekend. ~ will have been arrested

(??) Choose the correct form of the verb.

- (~)Ten people _____ since last week. ~ have been interviewed
- (~)The candidates _____ at the moment. ~ are being interviewed
- (~)You _____ next week. ~ will be interviewed
- (~)By the time I came all three people _____. ~ had been interviewed
- (~)The musician _____ immediately after the concert. ~ was interviewed

(??) Choose the correct form of the verb.

- (~)The film _____ in 2006. ~ was made
- (~)The top of the table _____ of glass. ~ is made
- (~)Hundreds of employees _____ redundant since 2013. ~ have been made
- (~)Everyone hates _____ a fool of. ~ being made

(??) Choose the correct form of the verb.

(~)Ann can't use the office at the moment. It _____. ~ is being redecorated

(~)The house _____ every year. ~ is redecorated

(~)We couldn't go to our favourite restaurant because it _____. ~ was being redecorated

(~)The house looks shabby. It should _____. ~ be redecorated

(??) Choose the correct form of the verb.

(~)I promise that the work _____ on time. ~ will be done

(~)Something should _____ before it is too late. ~ be done

(~)What _____ to help him? ~ has been done

(~)As soon as the cake, remove it from the oven. ~ is done

(??) Choose the correct form of the verb (Active or Passive). Выберите правильную форму глагола (в активном или страдательном залоге).

(??)Mount Everest and K2 _____ to be the two highest mountains in the world, but they are very different.

(?)believe

(?)is believed

(?)believed

(!)are believed

(??)Everest _____ for the first time in 1953.

(?)is climbed

(?)climbed

(!)was climbed

(?)has been climbed

(??)Since 1953 thousands of people _____ on Everest.

(!)have stood

(?)stood

(?)are standing

(?)have been standing

(??)You don't need to be a professional climber to climb Everest – every year many people _____ to the top by guides.

(?)take

(!)are taken

(?)have taken

(?)have been taken

(??)In recent years the popularity of Everest _____ to cause problems.

(?)will begin

(?)was begun

(!)has begun

(?)begins

(??)Since 1953 thousands of tons of rubbish _____ at the foot of Everest.

(?)left

(?)leave

(?)has left

(!)have been left

(??)K2, deep in the Himalayas, _____ until 1859, seven years after Everest.

(?)did not measure

(?)had not measured

(?)has not been measured

(!)was not measured

(??)K2 is said to be the most dangerous mountain in the world, and it _____ as often as Everest has.

- (?)doesn't climb
 (?)hasn't climbing
 (?)isn't being climbed
 (!)hasn't been climbed
 (??)Every year small numbers of mountaineers _____ to reach the top of K2, but not many succeed.
 (!)try
 (?)have tried
 (?)are tried
 (?)are trying
 (??)Some of the worst Himalayan accidents in the last twenty years _____ on K2, and many lives have been lost.
 (?)happen
 (!)have happened
 (?)will happen
 (?)has happened
 (??)Tourist expeditions started going to Everest in the 1980s, and the number of visitors _____ since then, but they don't go to K2.
 (?)rises
 (!)has risen
 (?)has been risen
 (?)rose

Оформление работ, выполняемых в рамках самостоятельной работы осуществляется в соответствии с Методическими указаниями по оформлению письменных работ обучающихся в рамках самостоятельной работы, утвержденными Учебно-методическим советом РГСУ, Протокол № 2 от 25 июня 2015 года.

Конкретные практические задания и задания для рубежного контроля определяются в учебно-методических материалах по работе обучающихся в электронной информационно-образовательной среде РГСУ с применением технологий электронного обучения по данной дисциплине, утверждаемых ежегодно кафедрой.

5. Фонд оценочных средств для проведения промежуточной аттестации обучающихся по учебной дисциплине

5.1. Форма промежуточной аттестации обучающегося по учебной дисциплине

Контрольным мероприятием промежуточной аттестации обучающихся по учебной дисциплине является **зачет и экзамен**, который проводится в **устно-письменной** форме.

5.2. Перечень компетенций с указанием этапов их формирования в процессе освоения образовательной программы

Код компетенции	Содержание компетенции	Результаты обучения	Этапы формирования компетенций в процессе освоения образовательной программы
ОК-7	способностью к логическому мышлению, аргументировано и ясно строить устную и письменную речь, вести полемику и дискуссии	знать: основные правила коммуникации в устной и письменной форме на иностранном (английском) языке	Этап формирования знаний
		уметь: обеспечить коммуникацию в письменной и устной форме на иностранном (английском) языке	Этап формирования умений

		владеть: навыками устной и письменной коммуникации на иностранном (английском) языке	Этап формирования навыков и получения опыта
ОК-11	способностью к деловому общению, профессиональной коммуникации на одном из иностранных языков	Знать: теоретические основы личностной и профессиональной коммуникации на иностранном языке; требования речевого этикета, нормативные требования к культуре устной и письменной речи на иностранном языке; виды деловых писем	Этап формирования знаний
		Уметь: формулировать мысль в устной и письменной форме на иностранном языке; логически верно, аргументировано и ясно строить устные и письменные высказывания в различных стилях и жанрах по проблемам профессиональной деятельности; в процессе личностно-деловых коммуникаций аргументировано обосновывать свою позицию (как в устной, так и в письменной форме); доказательно подтвердить (или аргументировано опровергнуть) то или иное высказывание в предметном поле решения задач профессиональной деятельности	Этап формирования умений
		Владеть: правилами речевого этикета при решении задач личностно-деловой коммуникации различного уровня сложности; навыками грамотного и нормативно-требуемого построения устной и письменной речи, её	Этап формирования навыков и получения опыта

		логически верным, аргументированным и ясным изложением для решения задач профессиональной деятельности; навыками продуктивной личностной и профессиональной коммуникации	
--	--	--	--

5.3. Описание показателей и критериев оценивания компетенций на различных этапах их формирования, описание шкал оценивания

Код компетенции	Этапы формирования компетенций	Показатель оценивания компетенции	Критерии и шкалы оценивания
ОК-7, ОК-11	Этап формирования знаний.	Теоретический блок вопросов. Уровень освоения программного материала, логика и грамотность изложения, умение самостоятельно обобщать и излагать материал	1) обучающийся глубоко и прочно освоил программный материал, исчерпывающе, последовательно, грамотно и логически стройно его излагает, тесно увязывает с задачами и будущей деятельностью, не затрудняется с ответом при видеоизменении задания, умеет самостоятельно обобщать и излагать материал, не допуская ошибок – 9-10 баллов; 2) обучающийся твердо знает программный материал, грамотно и по существу излагает его, не допуская существенных неточностей в ответе на вопрос, может правильно применять теоретические положения -7-8 баллов; 3) обучающийся освоил основной материал, но не знает отдельных деталей, допускает неточности, недостаточно правильные формулировки, нарушает последовательность в изложении программного материала - 5-6 баллов; 4) обучающийся не знает значительной части программного материала, допускает существенные ошибки -0-4 балла.

ОК-7, ОК-11	Этап формирования умений.	<p>Аналитическое задание: <i>чтение со словарем и без словаря текстов по теме, доклад по теме, эссе.</i></p> <p>Практическое применение теоретических положений применительно к профессиональным задачам, обоснование принятых решений</p>	<p>1) свободно справляется с задачами и практическими заданиями, правильно обосновывает принятые решения, задание выполнено верно, даны ясные аналитические выводы к решению задания, подкрепленные теорией - 9-10 баллов;</p> <p>2) владеет необходимыми умениями и навыками при выполнении практических заданий, задание выполнено верно, отмечается хорошее развитие аргумента, однако отмечены погрешности в ответе, скорректированные при собеседовании -7-8 баллов;</p>
ОК-7, ОК-11	Этап формирования навыков и получения опыта.	<p>Аналитическое задание: <i>беседа по теме, ситуационные задания, перевод)</i></p> <p>Решение практических заданий и задач, владение навыками и умениями при выполнении практических заданий, самостоятельность, умение обобщать и излагать материал.</p>	<p>3) испытывает затруднения в выполнении практических заданий, задание выполнено с ошибками, отсутствуют логические выводы и заключения к решению 5-6 баллов;</p> <p>4) практические задания, задачи выполняет с большими затруднениями или задание не выполнено вообще, или задание выполнено не до конца, нет четких выводов и заключений по решению задания, сделаны неверные выводы по решению задания - 0-4 баллов.</p>

5.4. Типовые контрольные задания или иные материалы, необходимые для оценки знаний, умений, навыков и (или) опыта деятельности, характеризующих этапы формирования компетенций в процессе освоения образовательной программы

Примерные вопросы для проведения промежуточной аттестации обучающихся по учебной дисциплине

Примерные вопросы для проведения зачета по учебной дисциплине

Тексты

My family

Let me introduce myself. My name is Alexander, Alec for short. My full name is Alrxander Sergeyevich Orlov. Orlov is my **surname**, Alexander is my first name and Sergeyevich is my **patronymic**. I am not yet nineteen.

At the moment I am a first-year student at the University.

My parents have two more children besides me. Thus I have got an older brother and a younger sister. My sister Helen is just out of school. She is seventeen. She is a pretty girl with brown hair and soft dark-brown eyes. Her dream is to become a pianist.

My brother, whose name is Michael, is eight years my **senior**. He is twenty-seven already. He is a builder. He is married and has a family of his own. They are four in the family. He has a wife and two children – a son and a daughter. They are twins. They are lovely little children with golden hair and dark-blue eyes. They are always full of joy and **gaiety**. His wife's name is Nina. She is a **surgeon** by profession. They are not in St. Petersburg. They are in the Far East.

My parents are not old at all. Father is fifty, and Mother is three years his **junior**. My grandparents are already **pensioners** but they are still full of life and energy. They have a house in the country. Aunt Mary is with them.

She is a pleasant-looking woman of about forty. Uncle Nick, her husband, is a librarian. He is a clever man but a little unpractical. Aunt Mary, on the other hand, is very practical and full of common sense.

They have a son. He is my cousin. Peter is nineteen, tall, a fine manly fellow. He is at the University and is studying to be a chemist. He is a clever, hard-working student, a first-class footballer, and a good runner. He is strong, quiet and thoughtful like his father.

Темы и вопросы диалогов:

1. Teenage marriage.
2. Leadership in the family.
3. Marriage contacts and romantic love.
4. Divorce and one-parent wedding.

Темы докладов:

- My family tree
- “A marriage of convenience”
- Positive and negative sides of family life
- Ideal wife/husband

Темы эссе:

1. Families with many children versus families with one child.
2. The effect of divorce on children.
3. How to bridge the “generation gap”.
4. The ideal family of the future.

Примерные вопросы для проведения экзамена по учебной дисциплине

Теоретический блок вопросов:

1. Система времен в активном залоге.
2. Система времен в пассивном залоге.
3. Структура английского предложения.
4. Простое и сложное предложения.
5. Модальные глаголы.
6. Прилагательное.
7. Сфера употребления конструкции there is/re

Аналитическое задание (проблемные ситуации):

1. Not all people enjoy a 9-to-5 working day in an office. What is your opinion? What can you say for and against working from home.
2. Some graduates would like to have a highly paid job; others believe that their future job should be interesting and bring satisfaction.
3. And what about you? What is the most important thing for you in your occupation? Should students work part-time to earn money? What is your opinion?

4. Some families have an only child; others choose to have two, three or even more children. What can you say for and against being an only child in the family?
5. Our grandparents say their way of life was more much secure. However, young people have many more life opportunities nowadays. What is your opinion? Which way of life do you find more satisfying?
6. Lots of young people believe that it's important to look nice. However, adults often think that young peoplераy too much attention to their appearance and fashion. What is your opinion? Do you care what you wear?

5.5. Методические материалы, определяющие процедуры оценивания знаний, умений, навыков и (или) опыта деятельности, характеризующих этапы формирования компетенций

Промежуточная аттестации по учебной дисциплине проводится в соответствии с Положением о промежуточной аттестации обучающихся по основным профессиональным образовательным программам в Российском государственном социальном университете и Положение о балльно-рейтинговой системе оценки успеваемости обучающихся по основным профессиональным образовательным программам – программам среднего профессионального образования, программам бакалавриата, программам специалитета, программам магистратуры в Российском государственном социальном университете.

На промежуточную аттестацию отводится 20 рейтинговых баллов.

Ответы обучающегося на контрольном мероприятии промежуточной аттестации оцениваются педагогическим работником по 20 - балльной шкале, а итоговая оценка по учебной дисциплине выставляется по пятибалльной системе для экзамена/дифференцированного зачета и по системе зачтено/не зачтено для зачета.

Критерии выставления оценки определяются Положением о балльно-рейтинговой системе оценки успеваемости обучающихся по основным профессиональным образовательным программам – программам среднего профессионального образования, программам бакалавриата, программам специалитета, программам магистратуры в Российском государственном социальном университете

6. Перечень основной и дополнительной учебной литературы для освоения учебной дисциплины

6.1. Основная литература

1. Ваганова, Т.П. Английский язык для неязыковых факультетов : учебное пособие / Т.П. Ваганова. - Москва ; Берлин : Директ-Медиа, 2015. - 169 с. : ил. - Библиогр. в кн. - ISBN 978-5-4475-3932-0 ; То же [Электронный ресурс]. - URL: <http://biblioclub.ru/index.php?page=book&id=278868>

2. Иностраннй язык (английский язык): практикум для студ. 1-го, 2-го курсов для всех направлений подготовки бакалавриата и специалитета КемГИК [Электронный ресурс] / сост. Межова М.В.. — Электрон. дан. — Кемерово : КемГИК, 2017. — 212 с. — Режим доступа: <https://e.lanbook.com/book/99313>

3. Кузнецова, А.Ю. Грамматика английского языка: от теории к практике : учебное пособие / А.Ю. Кузнецова. - 3-е изд., стер. - Москва : Издательство «Флинта», 2017. - 152 с. - ISBN 978-5-9765-1366-2 ; То же [Электронный ресурс]. - URL: <http://biblioclub.ru/index.php?page=book&id=114942>

4. Невзорова, Г. Д. Английский язык в 2 ч. Часть 1 : учебник для академического бакалавриата / Г. Д. Невзорова, Г. И. Никитушкина. — 2-е изд., испр. и доп. — Москва : Издательство Юрайт, 2019. — 339 с. — (Серия : Бакалавр. Академический курс). — ISBN 978-5-534-02057-1. — Текст : электронный // ЭБС Юрайт [сайт]. — URL: <https://www.biblio-online.ru/book/angliyskiy-yazyk-v-2-ch-chast-1-434605>.

5. Невзорова, Г. Д. Английский язык в 2 ч. Часть 2 : учебник для академического бакалавриата / Г. Д. Невзорова, Г. И. Никитушкина. — 2-е изд., испр. и доп. — Москва : Издательство Юрайт, 2019. — 403 с. — (Серия : Бакалавр. Академический курс). — ISBN 978-

5-534-02108-0. — Текст : электронный // ЭБС Юрайт [сайт]. — URL: <https://www.biblio-online.ru/book/angliyskiy-yazyk-v-2-ch-chast-2-436529>

6.2. Дополнительная литература

1. Аитов, В.Ф. Let's Study English. Изучаем английский язык [Электронный ресурс] : учебное пособие / В.Ф. Аитов, В.М. Аитова. — Электрон. дан. — Уфа : БГПУ имени М. Акмуллы, 2017. — 165 с. — Режим доступа: <https://e.lanbook.com/book/105300>

2. Данчевская О.Е., Малев А.В. English for Cross-Cultural and Professional Communication = Английский язык для межкультурного и профессионального общения: учебное пособие. – М.: Флинта, 2017. – 192 с. [Электронный ресурс]. URL: http://biblioclub.ru/index.php?page=book_red&id=93369&sr=1

3. Комаров, А.С. A Practical Grammar of English for Students=Практическая грамматика английского языка для студентов : учебное пособие / А.С. Комаров. - 3-е изд., стер. - Москва : Издательство «Флинта», 2017. - 243 с. - ISBN 978-5-89349-848-8 ; То же [Электронный ресурс]. - URL: <http://biblioclub.ru/index.php?page=book&id=115590>

4. Кузьменкова, Ю. Б. Английский язык + аудиозаписи в ЭБС : учебник и практикум для прикладного бакалавриата / Ю. Б. Кузьменкова. — Москва : Издательство Юрайт, 2019. — 441 с. — (Серия : Бакалавр. Прикладной курс). — ISBN 978-5-534-00452-6. — Текст : электронный // ЭБС Юрайт [сайт]. — URL: <https://www.biblio-online.ru/book/angliyskiy-yazyk-audiozapisi-v-ebs-431904>

5. Невзорова, Г. Д. Английский язык. Грамматика : учеб. пособие для академического бакалавриата / Г. Д. Невзорова, Г. И. Никитушкина. — 2-е изд., испр. и доп. — Москва : Издательство Юрайт, 2019. — 213 с. — (Серия : Бакалавр. Академический курс). — ISBN 978-5-534-09359-9. — Текст : электронный // ЭБС Юрайт [сайт]. — URL: <https://www.biblio-online.ru/book/angliyskiy-yazyk-grammatika-434606>

7. Перечень ресурсов информационно-коммуникационной сети «Интернет», необходимых для освоения учебной дисциплины

Название электронного ресурса	Описание электронного ресурса	Используемый для работы адрес
Университетская информационная система РОССИЯ (УИС РОССИЯ)	Университетская информационная система РОССИЯ (УИС РОССИЯ) – электронная библиотека и база для исследований и учебных курсов в области экономики, управления, социологии, лингвистики, философии, филологии, международных отношений и других гуманитарных наук. УИС РОССИЯ поддерживается на базе Научно-исследовательского вычислительного центра МГУ имени М.В. Ломоносова	https://uisrussia.msu.ru/ 100% доступ
Электронная библиотека учебников	На сайте представлены учебники, лекции, доклады, монографии по естественным и гуманитарным наукам.	http://studentam.net 100% доступ
Cyberleninka	Содержит каталог научной периодики по большому количеству научных дисциплин, который содержит полную информацию о научных журналах в электронном виде, включающую их описания и все вышедшие выпуски с содержанием, темами научных статей и их полными текстами.	http://cyberleninka.ru/journal 100% доступ
Единое окно доступа к	Информационная система предоставляет свободный доступ к каталогу	http://window.edu.ru/library 100% доступ

образовательным ресурсам	образовательных интернет-ресурсов и полнотекстовой электронной учебно-методической библиотеке для общего и профессионального образования	
Электронные библиотеки. Электронные библиотеки, словари, энциклопедии	Интернет-ресурсы образовательного и научно-образовательного назначения, оформленные в виде электронных библиотек, словарей и энциклопедий, предоставляют открытый доступ к полнотекстовым информационным ресурсам, представленным в электронном формате — учебникам и учебным пособиям, хрестоматиям и художественным произведениям, историческим источникам и научно-популярным статьям, справочным изданиям и др.	http://gigabaza.ru/doc/131454.html 100% доступ

8. Методические указания для обучающихся по освоению учебной дисциплины

Освоение обучающимся учебной дисциплины «Иностранный язык» предполагает изучение материалов дисциплины на аудиторных занятиях и в ходе самостоятельной работы. Аудиторные занятия проходят в форме лекций, семинаров и практических занятий. Самостоятельная работа включает разнообразный комплекс видов и форм работы обучающихся.

Для успешного освоения учебной дисциплины и достижения поставленных целей необходимо внимательно ознакомиться с настоящей рабочей программы учебной дисциплины. Ее может представить преподаватель на вводной лекции или самостоятельно обучающийся использует информацию на официальном Интернет-сайте Университета.

Следует обратить внимание на список основной и дополнительной литературы, которая имеется в электронной библиотечной системе <http://biblioclub.ru>, на предлагаемые преподавателем ресурсы информационно-телекоммуникационной сети Интернет. Эта информация необходима для самостоятельной работы обучающегося.

При подготовке к аудиторным занятиям необходимо помнить особенности каждой формы его проведения.

Подготовка к учебному занятию лекционного типа заключается в следующем.

С целью обеспечения успешного обучения обучающийся должен готовиться к лекции, поскольку она является важнейшей формой организации учебного процесса, поскольку:

- знакомит с новым учебным материалом;
- разъясняет учебные элементы, трудные для понимания;
- систематизирует учебный материал;
- ориентирует в учебном процессе.

С этой целью:

внимательно прочитайте материал предыдущей лекции;
ознакомьтесь с учебным материалом по учебнику и учебным пособиям с темой прочитанной лекции;

вносите дополнения к полученным ранее знаниям по теме лекции на полях лекционной тетради;

запишите возможные вопросы, которые вы зададите лектору на лекции по материалу изученной лекции;

постарайтесь уяснить место изучаемой темы в своей подготовке;

узнайте тему предстоящей лекции (по тематическому плану, по информации лектора) и запишите информацию, которой вы владеете по данному вопросу

Подготовка к занятию семинарского типа

При подготовке и работе во время проведения лабораторных работ и занятий семинарского типа следует обратить внимание на следующие моменты: на процесс предварительной подготовки, на работу во время занятия, обработку полученных результатов, исправление полученных замечаний.

Предварительная подготовка к учебному занятию семинарского типа заключается в изучении теоретического материала в отведенное для самостоятельной работы время, ознакомление с инструктивными материалами с целью осознания задач лабораторной работы/практического занятия, техники безопасности при работе с приборами, веществами.

Работа во время проведения учебного занятия семинарского типа включает несколько моментов:

консультирование студентов преподавателями и вспомогательным персоналом с целью предоставления исчерпывающей информации, необходимой для самостоятельного выполнения предложенных преподавателем задач, ознакомление с правилами техники безопасности при работе в лаборатории;

самостоятельное выполнение заданий согласно обозначенной учебной программой тематики;

Обработка, обобщение полученных результатов лабораторной работы проводится обучающимися самостоятельно или под руководством преподавателя (в зависимости от степени сложности поставленных задач). В результате оформляется индивидуальный отчет. Подготовленная к сдаче на контроль и оценку работа сдается преподавателю. Форма отчетности может быть письменная, устная или две одновременно. Главным результатом в данном случае служит получение положительной оценки по каждой лабораторной работе/практическому занятию. Это является необходимым условием при проведении рубежного контроля и допуска к зачету/дифференцированному зачету/экзамену. При получении неудовлетворительных результатов обучающийся имеет право в дополнительное время пересдать преподавателю работу до проведения промежуточной аттестации.

Самостоятельная работа.

Для более углубленного изучения темы задания для самостоятельной работы рекомендуется выполнять параллельно с изучением данной темы. При выполнении заданий по возможности используйте наглядное представление материала. Более подробная информация о самостоятельной работе представлена в разделах «Учебно-методическое обеспечение самостоятельной работы по дисциплине (модулю)», «Методические указания к самостоятельной работе по дисциплине (модулю)».

Подготовка к зачету.

К зачету необходимо готовиться целенаправленно, регулярно, систематически и с первых дней обучения по данной дисциплине. Попытки освоить учебную дисциплину в период зачетно-экзаменационной сессии, как правило, приносят не слишком удовлетворительные результаты.

При подготовке к экзамену по теоретической части выделите в вопросе главное, существенное (понятия, признаки, классификации и пр.), приведите примеры, иллюстрирующие теоретические положения.

После предложенных указаний у обучающихся должно сформироваться четкое представление об объеме и характере знаний и умений, которыми надо будет овладеть по дисциплине.

9. Информационно-технологическое обеспечение образовательного процесса по учебной дисциплине

9.1. Информационные технологии

1. Персональные компьютеры;
2. Доступ к интернет
3. Проектор.

9.2. Программное обеспечение

1. Microsoft® Office Professional Plus 2007 Russian Academic OPEN No Level

9.3. Информационные справочные системы

№№	Название электронного ресурса	Описание электронного ресурса	Используемый для работы адрес
1.	ЭБС «Университетская библиотека онлайн»	Электронно-библиотечная система, электронные книги и аудиокниг, учебники для ВУЗов, средних специальных учебных заведений и школы, а также научные монографии, научная периодика, в т.ч. журналы ВАК.	http://biblioclub.ru/ 100% доступ
2.	Научная электронная библиотека eLIBRARY.ru	Поиск по рефератам и полным текстам статей, опубликованных в российских и зарубежных научно-технических журналах.	http://elibrary.ru/ Доступ с любого компьютера в сети Университета
3.	ЭБС издательства «Юрайт»	Электронно-библиотечная система, коллекция электронных версий книг.	https://urait.ru/ 100% доступ
4.	ЭБС издательства "ЛАНЬ"	Электронно-библиотечная система, коллекция электронных версий книг.	http://e.lanbook.com/ 100% доступ
5.	ЭБС "Book.ru"	Электронно-библиотечная система, коллекция электронных версий книг.	http://www.book.ru 100% доступ
6.	База данных EastView	Полнотекстовая база данных периодики.	http://ebiblioteka.ru/ С любого компьютера в сети Университета
7.	База данных международного индекса научного цитирования – Scopus:	Библиографическая и реферативная информация и инструменты для отслеживания цитируемости статей, опубликованных в научных изданиях.	http://www.scopus.com/ Доступ с любого компьютера в сети Университета.
8.	Международный индекс научного цитирования Web of Science (Web of Knowledge)	Библиографическая и реферативная информация и инструменты для отслеживания цитируемости статей, опубликованных в научных изданиях. Университета.	http://webofknowledge.com; Доступ с любого компьютера в сети Университета.
9	Президентская библиотека им. Б.Н.Ельцина	Общегосударственное электронное хранилище цифровых копий важнейших документов по истории, теории и практике российской государственности, русскому языку, а также мультимедийных образовательных, научно-образовательных, культурно-просветительских и информационно-аналитических ресурсов.	https://www.prlib.ru/ Доступ в электронном читальном зале Научной библиотеки Университета.
10	Национальная электронная библиотека	Крупнейшее собрание книг, диссертаций, музыкальных нот, карт и прочих материалов.	https://rusneb.ru/ доступ к полной коллекции с компьютеров в электронном читальном зале Научной библиотеки Университета
11.	Видеотека учебных фильмов «Решение»	Коллекция учебных видеофильмов	http://eduvideo.online 100% доступ

10. Материально-техническое обеспечение образовательного процесса по учебной дисциплине

Для изучения учебной дисциплины «Иностранный язык» в рамках реализации основной профессиональной образовательной программы по направлению подготовки **37.05.02 «Психология служебной деятельности» (уровень специалитета)** используются:

Учебная аудитория для занятий лекционного типа оснащена специализированной мебелью (стол для преподавателя, парты, стулья, доска для написания мелом); техническими средствами обучения (видеопроекторное оборудование, средства звуковоспроизведения, экран и имеющие выход в сеть Интернет).

Учебная аудитория для занятий семинарского типа: оснащена специализированной мебелью (стол для преподавателя, парты, стулья, доска для написания мелом).

Помещения для самостоятельной работы обучающихся: оснащены специализированной мебелью (парты, стулья) техническими средствами обучения (персональные компьютеры с доступом в сеть интернет и обеспечением доступа в электронно-информационную среду университета, программным обеспечением).

11. Образовательные технологии

При реализации учебной дисциплины «Иностранный язык» применяются различные образовательные технологии, в том числе технологии электронного обучения.

Освоение учебной дисциплины «Иностранный язык» предусматривает использование в учебном процессе активных и интерактивных форм проведения учебных занятий в форме деловых и ролевых игр, разбора конкретных ситуаций в сочетании с внеаудиторной работой с целью формирования и развития **профессиональных** навыков обучающихся.

При освоении учебной дисциплины «Иностранный язык» предусмотрено применением электронного обучения.

Учебные часы дисциплины «Иностранный язык» предусматривают классическую контактную работу преподавателя с обучающимся в аудитории и контактную работу посредством электронной информационно-образовательной среды в синхронном и асинхронном режиме (вне аудитории) посредством применения возможностей компьютерных технологий (электронная почта, тестирование, презентация, форум и др.).

В рамках учебной дисциплины «Иностранный язык» предусмотрены встречи с руководителями и работниками организаций, деятельность которых связана с направленностью (профилем) реализуемой основной профессиональной образовательной программы.

12. Лист регистрации изменений

№ п/п	Содержание изменения	Реквизиты документа об утверждении изменения	Дата введения изменения
1.	Одобрена и рекомендована к утверждению решением Ученого совета факультета психологии на основании Федерального государственного образовательного стандарта высшего образования по специальности 37.05.02 "Психология служебной деятельности" (уровень специалитета)	Протокол заседания Ученого совета факультета психологии № 9 от «8» мая 2019 года	01.09.2019
2.	Актуализирована с учетом развития социальной сферы, науки, культуры, экономики, техники, технологий	Протокол заседания Ученого совета факультета психологии № 11 от «29» апреля 2020 года	01.09.2020



Министерство науки и высшего образования Российской Федерации
ФЕДЕРАЛЬНОЕ ГОСУДАРСТВЕННОЕ БЮДЖЕТНОЕ ОБРАЗОВАТЕЛЬНОЕ УЧРЕЖДЕНИЕ
ВЫСШЕГО ОБРАЗОВАНИЯ
«РОССИЙСКИЙ ГОСУДАРСТВЕННЫЙ СОЦИАЛЬНЫЙ
УНИВЕРСИТЕТ»



УТВЕРЖДАЮ
Декан факультета психологии

И.А. Петрова

«28» апреля 2020 г.

**РАБОЧАЯ ПРОГРАММА ДИСЦИПЛИНЫ (МОДУЛЯ)
БЕЗОПАСНОСТЬ ЖИЗНЕДЕЯТЕЛЬНОСТИ**

Специальность
37.05.02 "Психология служебной деятельности"

Специализация:
"Психологическое обеспечение служебной деятельности в экстремальных условиях"

**ОБРАЗОВАТЕЛЬНАЯ ПРОГРАММА ВЫСШЕГО ОБРАЗОВАНИЯ - ПРОГРАММА
СПЕЦИАЛИТЕТА**

Уровень профессионального образования
Высшее образование – специалитет

Форма обучения
Очная
Москва 2020

Рабочая программа дисциплины (модуля) «**Безопасность жизнедеятельности**» разработана на основании федерального государственного образовательного стандарта высшего образования по специальности **37.05.02 "Психология служебной деятельности" (уровень специалитета)**, утвержденного приказом Министерства образования и науки Российской Федерации от 19.12.2016 №1613, учебного плана по основной профессиональной образовательной программе **высшего образования «Психологическое обеспечение служебной деятельности в экстремальных условиях»**.

Рабочая программа дисциплины (модуля) разработана рабочей группой в составе: кандидат технических наук, доцент А.Я. Пономарев.

Руководитель основной
профессиональной
образовательной программы кандидат
психологических наук, доцент



Ковалева М.А.

(подпись)

Рабочая программа дисциплины (модуля) обсуждена и утверждена на заседании кафедры техносферной безопасности и экологии. Протокол № 9 от «29» апреля 2020 года

Заведующий кафедрой
канд. техн. наук, доцент



В.И.Шмырев

Рабочая программа дисциплины (модуля) рецензирована и рекомендована к утверждению:

Директор АНО «Института безопасности
труда», доцент, кандидат технических
наук



А.Г. Федорец

Доктор медицинских наук, доцент,
Профессор кафедры техносферной
безопасности и экологии



Т.П. Яковлева

Согласовано
Научная библиотека, директор



И.Г. Маляр

СОДЕРЖАНИЕ:

1. Общие положения.....	4
1.1. Цель и задачи учебной дисциплины.....	4
1.2. Место учебной дисциплины в структуре основной профессиональной образовательной программы.....	4
1.3. Планируемые результаты обучения по учебной дисциплине в рамках планируемых результатов освоения основной профессиональной образовательной программы.....	4
2. Объем учебной дисциплины, включая контактную работы обучающегося с преподавателем и самостоятельную работу обучающегося.....	6
3. Содержание учебной дисциплины.....	7
3.1. Учебно-тематический план по очной форме обучения.....	7
3.2. Учебно-тематический план по очно-заочной форме обучения.....	7
4. Учебно-методическое обеспечение самостоятельной работы обучающихся по учебной дисциплине.....	9
5. Фонд оценочных средств для проведения промежуточной аттестации обучающихся по учебной дисциплине.....	21
5.1. Форма промежуточной аттестации обучающегося по учебной дисциплине.....	21
5.2. Перечень компетенций с указанием этапов их формирования в процессе освоения образовательной программы.....	21
5.3. Описание показателей и критериев оценивания компетенций на различных этапах их формирования, описание шкал оценивания.....	23
5.4. Типовые контрольные задания или иные материалы, необходимые для оценки знаний, умений, навыков и (или) опыта деятельности, характеризующих этапы формирования компетенций в процессе освоения образовательной программы.....	24
5.5 «Методические материалы, определяющие процедуры оценивания знаний, умений, навыков и (или) опыта деятельности, характеризующих этапы формирования компетенций»:.....	26
6. Перечень основной и дополнительной учебной литературы для освоения учебной дисциплины.....	26
6.1. Основная литература.....	Ошибка! Закладка не определена.
6.2. Дополнительная литература.....	Ошибка! Закладка не определена.
7. Перечень ресурсов информационно-коммуникационной сети «Интернет», необходимых для освоения учебной дисциплины.....	27
8. Методические указания для обучающихся по освоению учебной дисциплины.....	28
9. Информационно-технологическое обеспечение образовательного процесса по учебной дисциплине.....	30
9.1. Информационные технологии.....	30
9.2. Программное обеспечение.....	30
9.3. Информационные справочные системы.....	30
10. Материально-техническое обеспечение образовательного процесса по учебной дисциплине.....	31
11. Образовательные технологии.....	31

1. Общие положения

1.1. Цель и задачи учебной дисциплины.

Цель учебной дисциплины:

– формирование профессиональной культуры безопасности (ноксологической культуры), под которой понимается готовность и способность личности использовать в профессиональной деятельности приобретенную совокупность знаний, умений и навыков для обеспечения безопасности в сфере своей профессиональной деятельности; характера мышления и ценностных ориентаций, при которых вопросы безопасности рассматриваются в качестве приоритета;

– формирование у студентов представления о неразрывном единстве эффективной профессиональной деятельности с требованиями к безопасности и защищенности человека.

Изучением дисциплины достигается понимание того, что реализация требований безопасности жизнедеятельности гарантирует сохранение работоспособности и здоровья человека в различных жизненных условиях и готовит его к рациональным действиям при возникновении экстремальных ситуаций.

Задачи учебной дисциплины:

1. Приобретение понимания проблем устойчивого развития и рисков, связанных с деятельностью человека;

2. Овладение приемами рационализации жизнедеятельности, ориентированными на снижения антропогенного воздействия на природную среду и обеспечение безопасности личности и общества;

3. Формирование культуры безопасности, экологического сознания и риск-ориентированного мышления, при котором вопросы безопасности и сохранения окружающей среды рассматриваются в качестве важнейших приоритетов жизнедеятельности человека;

4. Формирование культуры профессиональной безопасности, способностей для идентификации опасности и оценивания рисков в сфере своей профессиональной деятельности;

5. Готовности применения профессиональных знаний для минимизации негативных экологических последствий, обеспечения безопасности и улучшения условий труда в сфере своей профессиональной деятельности;

6. Мотивации и способностей для самостоятельного повышения уровня культуры безопасности;

7. Способностей к оценке вклада своей предметной области в решение экологических проблем и проблем безопасности;

8. Способностей для аргументированного обоснования своих решений с точки зрения безопасности;

9. Приобретения устойчивых навыков, необходимых для принятия быстрых и четких решений и выполнения действий, необходимых для предупреждения опасных последствий.

1.2. Место учебной дисциплины в структуре основной профессиональной образовательной программы.

Учебная дисциплина «**Безопасность жизнедеятельности**» реализуется в базовой части основной профессиональной образовательной программы по специальности **37.05.02 "Психология служебной деятельности"** (уровень специалитета), очной, очно-заочной форме обучения.

Изучение учебной дисциплины «**Безопасность жизнедеятельности**» базируется на знаниях и умениях, полученных обучающимися ранее в ходе освоения программного материала ряда учебных дисциплин: «Физическая культура и спорт».

1.3. Планируемые результаты обучения по учебной дисциплине в рамках планируемых результатов освоения основной профессиональной образовательной программы.

Процесс освоения учебной дисциплины по направлению **37.05.02 "Психология служебной деятельности"** (уровень специалитета) направлен на формирование у

обучающихся следующих компетенций в соответствии с основной профессиональной образовательной программой:

общекультурных компетенций

- Способность создавать и поддерживать безопасные условия жизнедеятельности (ДОК-1).
- способностью организовывать свою жизнь в соответствии с социально значимыми представлениями о здоровом образе жизни. (ОК-9).

В результате освоения учебной дисциплины обучающийся должен демонстрировать следующие результаты:

Код компетенции	Содержание компетенции	Результаты обучения
ДОК 1	Способность создавать и поддерживать безопасные условия жизнедеятельности.	<p>Знать: основные теоретические положения БЖД; нормативные, правовые и организационные основы БЖД; средства и методы повышения безопасности, экологичности и устойчивости жизнеобеспечения; последствия воздействия на человека травмирующих, вредных, опасных поражающих факторов; правила поведения человека в экстремальных и чрезвычайных ситуациях</p> <p>Уметь: демонстрировать эффективно применять средства защиты от негативного воздействия; разрабатывать мероприятия по повышению безопасности, экологичности производственной деятельности; выявлять травмирующие, вредные и опасные поражающие факторы; планировать мероприятия по защите персонала и населения при ЧС и при необходимости принятия участия и проведения спасательных работ.</p> <p>Владеть: анализировать и оценивать социально-значимые явления, события, процессы; методами и способами защиты персонала и населения от возможных аварий, катастроф, стихийных бедствий; способами организации комфортных условий жизнедеятельности.</p>
ОК-9	способностью организовывать свою жизнь в соответствии с социально значимыми представлениями о здоровом образе жизни	<p>Знать: приемы первой помощи, методы защиты в условиях чрезвычайных ситуаций, мероприятия по защите персонала и населения при чрезвычайных ситуациях техногенного, антропогенного и природного происхождения; основные методы защиты производственного персонала и населения от возможных последствий аварий, катастроф, стихийных бедствий;.</p>

		<p>Уметь: выбирать способы и методы защиты производственного персонала и населения от возможных последствий аварий, катастроф, стихийных бедствий; выбирать способы доврачебной помощи пострадавшим в соответствии с конкретными последствиями в условиях чрезвычайной ситуации.</p> <p>Владеть: способами и методами защиты персонала и населения при чрезвычайных ситуациях техногенного, антропогенного и природного происхождения; способами оказания доврачебной медицинской помощи пострадавшим и использования необходимых методов защиты</p>
--	--	--

2. Объем учебной дисциплины, включая контактную работы обучающегося с преподавателем и самостоятельную работу обучающегося

Общая трудоемкость учебной дисциплины составляет 2 зачетных единицы.

Очная форма обучения.

Вид учебной работы	Всего часов	Семестры				
		2				
Аудиторные учебные занятия, всего	32	32				
В том числе контактная работа обучающихся с преподавателем						
Учебные занятия лекционного типа	16	16				
Учебные занятия семинарского типа	16	16				
Лабораторные занятия	0	0				
Самостоятельная работа обучающихся*, всего	40	40				
В том числе:						
Подготовка к лекционным и практическим занятиям, самостоятельное изучение разделов дисциплины в ЭИОС	18	18				
Выполнение практических заданий	18	18				
Рубежный текущий контроль	4	4				
Вид промежуточной аттестации, контроль (час)	0	зачет				
Общая трудоемкость учебной дисциплины, з.е.	2	2				

Общая трудоемкость учебной дисциплины составляет 2 зачетных единицы.

Очно-заочная форма обучения.

Вид учебной работы	Всего часов	Семестры				
		2				
Аудиторные учебные занятия, всего	16	16				

В том числе контактная работа обучающихся с преподавателем						
Учебные занятия лекционного типа	8	8				
Учебные занятия семинарского типа	8	8				
Лабораторные занятия	0	0				
Самостоятельная работа обучающихся*, всего	56	56				
В том числе:						
Подготовка к лекционным и практическим занятиям, самостоятельное изучение разделов дисциплины в ЭИОС	26	26				
Выполнение практических заданий	26	26				
Рубежный текущий контроль	4	4				
Вид промежуточной аттестации, контроль (час)	0	зачет				
Общая трудоемкость учебной дисциплины, з.е.	2	2				

3. Содержание учебной дисциплины

3.1. Учебно-тематический план по очной форме обучения

Объем учебных занятий составляет 32 часов.

Объем самостоятельной работы – 40 часов.

Раздел, тема	Виды учебной работы, академических часов					
	Всего	Самостоятельная работа, в т.ч. промежуточная аттестация (СРС + контроль)	Контактная работа обучающихся с преподавателем			
			Всего	Лекционного типа	Семинарского типа	Лабораторные занятия
Модуль 1 (семестр 1)						
Раздел 1	36	20	16	8	8	0
Раздел 2	36	20	16	8	8	0
Общий объем, часов	72	40	32	16	16	0
Форма промежуточной аттестации	зачет					

3.2. Учебно-тематический план по очно-заочной форме обучения

Объем учебных занятий составляет 16 часов.

Объем самостоятельной работы – 56 часов.

Раздел, тема	Виды учебной работы, академических часов
--------------	--

	Всего	Самостоятельная работа, в т.ч. промежуточная аттестация (СРС + контроль)	Контактная работа обучающихся с преподавателем			
			Всего	Лекционного типа	Семинарского типа	Лабораторные занятия
Модуль 1 (семестр 1)						
Раздел 1	36	28	8	4	4	0
Раздел 2	36	28	8	4	4	0
Общий объем, часов	72	56	16	8	8	0
Форма промежуточной аттестации	зачет					

4. Учебно-методическое обеспечение самостоятельной работы обучающихся по учебной дисциплине

4.1. Виды самостоятельной работы обучающихся по дисциплине

Очная форма обучения.

Раздел, тема	Всего СРС + контроль	Виды самостоятельной работы обучающихся, в т.ч. контроль						
		Академическая активность, час	Форма академической активности	Выполнение практ. заданий, час	Форма практического задания	Рубежный текущий контроль, час	Форма рубежного текущего контроля	Контроль (промежут. аттестация), час
Модуль 1 (семестр 2)								
Раздел 1	20	9	Подготовка к лекционным и практическим занятиям, самостоятельное изучение раздела в ЭИОС	9	реферат	2	Компьютерное тестирование или иная форма рубежного контроля по усмотрению преподавателя	0
Раздел 2	20	9	Подготовка к лекционным и практическим занятиям, самостоятельное изучение раздела в ЭИОС	9	реферат	2	Компьютерное тестирование или иная форма рубежного контроля по усмотрению преподавателя	0
Общий объем, часов	40	18		18		4		0
Форма промежуточной аттестации	зачет							

Очно-заочная форма обучения.

Раздел, тема	Всего СРС + контроль	Виды самостоятельной работы обучающихся, в т.ч. контроль						
		Академическая активность, час	Форма академической активности	Выполнение практ. заданий, час	Форма практического задания	Рубежный текущий контроль, час	Форма рубежного текущего контроля	Контроль (промежут. аттестация), час
Модуль 1 (семестр 3)								
Раздел 1	28	13	Подготовка к лекционным и практическим занятиям, самостоятельное изучение раздела в ЭИОС	13	реферат	2	Компьютерное тестирование или иная форма рубежного контроля по усмотрению преподавателя	0

Раздел 2	28	13	Подготовка к лекционным и практическим занятиям, самостоятельное изучение раздела в ЭИОС	13	реферат	2	Компьютерное тестирование или иная форма рубежного контроля по усмотрению преподавателя	0
Общий объем, часов	56	26		26		4		0
Форма промежуточной аттестации	зачет							

2. Методические указания к самостоятельной работе по дисциплине (модулю)

РАЗДЕЛ 1. «Теоретико-методологические основы безопасности жизнедеятельности как науки и учебной дисциплины.»

Цель: Ознакомиться с теоретико-методологическими основами безопасности жизнедеятельности как науки и учебной дисциплины, а также базовыми её понятиями и методами её исследований.

Перечень изучаемых элементов содержания

Теоретические и методические подходы к анализу безопасности как социального явления. Защищенность личности, общества и государства как стратегическая цель современной России. Управление процессом безопасности жизнедеятельности в современных условиях Экономическая безопасность как фундамент устойчивого развития современной России.

Тема 1. Тема 1. Теоретические и методические подходы к анализу безопасности как социального явления.

Вопросы для самоподготовки:

1. Характеристика угроз человеку в древнем мире
2. Характеристика угроз человеку в современном мире
3. Место безопасности в системе потребностей человека
4. Стратегия национальной безопасности Российской Федерации 2017 года как система научных взглядов на решение проблем безопасности личности, общества и государства
5. Классификация рисков
6. Классификация угрожающих факторов
7. Классификация опасностей
8. Классификация угроз
9. Основные структурные элементы безопасности
10. Основные звенья механизма обеспечения безопасности
11. Основные методы обеспечения безопасности в современной России
12. Структурно-содержательные компоненты категории «Жизнедеятельность»
13. Критерии чрезвычайной ситуации (по Б.Н. Перфильеву)
14. Классификация чрезвычайных ситуаций
15. Сущность, структура и содержание процесса обеспечения безопасности жизнедеятельности

Тема 2. Защищенность личности, общества и государства как стратегическая цель современной России.

Вопросы для самоподготовки:

1. Социально-психологический феномен человека и безопасность личности
2. Влияние темперамента личности на её безопасность
3. Личность как объект и субъект безопасности

4. Сущность и содержание элементов, влияющих на безопасность личности
5. Сущность и содержание общества как субъекта и объекта безопасности
6. Характеристика общества, его основных компонентов, закладывающих основы для его устойчивого развития
7. Социальная структура общества, влияющая на процесс безопасности жизнедеятельности личности, общества и государства
8. Гражданское общество, как условие безопасной жизнедеятельности личности и государства
9. Основные структурные элементы гражданского общества, влияющие на процесс безопасности жизнедеятельности личности и государства
10. Условия формирования гражданского общества в Российской Федерации
11. Основные элементы системы, обеспечивающие безопасность жизнедеятельности во взаимоотношениях государства и гражданского общества
12. Государство как социальный институт и основной субъект безопасности
13. Социальное предназначение государства и безопасность
14. Основные функции государства и безопасность

Тема 3. Управление процессом безопасности жизнедеятельности в современных условиях

Вопросы для самоподготовки

1. Роль субъекта и объекта управления безопасностью в современных условиях
2. Схема функционирования системы при решении проблем безопасности
3. Влияние факторов и переменных внешней и внутренней среды организации на решение проблем безопасности
4. Структура и содержание процесса управления безопасностью в организации
5. Главные цели Организация Объединенных Наций и их
6. влияние на безопасность
7. Декларация тысячелетия, выдвинутая ООН и безопасность личности, общества и государства
8. Состав Организации Объединенных Наций и её влияние на безопасность личности, общества и государства
9. Характеристика законодательства РФ об охране труда в современных условиях
10. Конституция РФ об охране труда и ее связь с безопасностью личности, общества и государства
11. Основное содержание процесса по охране труда в современных условиях
12. Основное содержание Федерального закона «Об охране труда» и безопасность личности, общества и государства
13. Основные направления государственной политики в области охраны труда в современных условиях
14. Основное содержание прав работников в области охраны труда

Тема 4. Экономическая безопасность как фундамент устойчивого развития современной России.

Вопросы для самоподготовки

1. Современные подходы к понятию "Экономическая безопасность"
2. Классификационная схема экономической безопасности как объекта исследования
3. Современные подходы к понятию "Экономическая безопасность"
4. Экономическое обоснование концепции устойчивого развития как основы экономической безопасности
5. Система показателей экономической безопасности
6. Определяющие факторы развития современной мировой экономики
7. Национальные интересы в сфере реальной экономики как основа ее экономической безопасности

8. Алгоритм деятельности по учету укрупненных национальных интересов в сфере экономики
9. Основные причины затрудненности обеспечения роста экономики в нашей стране
10. Характеристика основных элементов недобросовестной конкуренции в постсоветской экономике России.
11. Основные факторы, влияющие сегодня на состояние российской экономики
12. Цель Государственной стратегии экономической безопасности Российской Федерации в современных условиях
13. Алгоритм деятельности государства по обеспечению экономической безопасности в современных условиях
14. Мероприятия, необходимые для создания экономической безопасности в современных условиях
15. Роль государства в системе регулирования экономической системы как основы экономической безопасности

Практическое задание к разделу 1

Методические указания по выполнению практического задания разделу 1 «Теоретико-методологические основы безопасности жизнедеятельности как науки и учебной дисциплины.»

При изучении дисциплины «Безопасность жизнедеятельности» предусмотрено выполнение практического задания, которое выполняется в форме эссе.

Эссе – это развернутое и аргументированное изложение точки зрения студента в виде сочинения по рассматриваемой теме (проблеме).

При подготовке эссе следует придерживаться следующей структуры:

1. Оглавление

2. Введение. Во введении дать обоснование выбора темы, раскрыть проблематику выбранной темы (объем 1 – 2 с).

3. Основная часть. Привести и аргументировать основные тезисы по проблеме. (объем 4 – 6 с).

4. Заключение. Сделать общие выводы по проблеме, заявленной в эссе (объем 1 – 2 с).

Перечень тем эссе по дисциплине «Безопасность жизнедеятельности»:

1. Характеристика угроз человеку в современном мире
2. Место безопасности в системе потребностей человека
3. Стратегия национальной безопасности Российской Федерации 2017 года как система научных взглядов на решение проблем безопасности личности, общества и государства
4. Классификация рисков
5. Классификация угрожающих факторов
6. Основные звенья механизма обеспечения безопасности
7. Основные методы обеспечения безопасности в современной России
8. Критерии чрезвычайной ситуации (по Б.Н.Перфильеву)
9. Классификация чрезвычайных ситуаций
10. Социально-психологический феномен человека и безопасность личности
11. Влияние темперамента личности на её безопасность
12. Факторы формирования личности безопасного типа
13. Социальная адаптация личности как важнейшее условие ее безопасности
14. Влияние характера личности на её безопасность
15. Основные угрозы духовной безопасности личности
16. Факторы социализации личности, влияющие на ее безопасность жизнедеятельности
17. Особенности влияния на личность окружающей социальной среды
18. Личность как объект и субъект безопасности
19. Сущность и содержание элементов, влияющих на безопасность личности

20. Сущность и содержание общества как субъекта и объекта безопасности
21. Характеристика общества, его основных компонентов, закладывающих основы для его
22. Основные функции государства и безопасность
23. Внутренние функции государства и безопасность
24. Внешние функции государства и безопасность
25. Формы государственного устройства и безопасность жизнедеятельности
26. Основные структурные элементы государства и их роль в обеспечении безопасности
27. Роль государства в формировании взаимодействия структур гражданского общества, как основы безопасности жизнедеятельности
28. Система показателей экономической безопасности
29. Определяющие факторы развития современной мировой экономики
30. Национальные интересы в сфере реальной экономики как основа ее экономической безопасности
31. Цель Государственной стратегии экономической безопасности Российской Федерации в современных условиях
32. Роль государства в системе регулирования экономической системы как основы экономической безопасности

Общий объем эссе составляет 8 – 10 с формата А4, включая титульный лист размер шрифта 14 Пт, интервал -1,5, шрифт Times New Roman.

Примерными критериями оценки эссе являются:

- оригинальность текста (не ниже 75%);
- уровень аргументации, способность отстаивать свою точку зрения;
- наличие обобщения и собственных выводов в заключении;

качество оформления эссе.

РАЗДЕЛ 2. «Обеспечение безопасности жизнедеятельности в социальной, природной и технической средах в том числе в чрезвычайных ситуациях.»

Цель: Ознакомиться с процессом обеспечения безопасности жизнедеятельности в социальной, природной и технической средах в том числе в чрезвычайных ситуациях., а также методами его исследования.

Перечень изучаемых элементов содержания

Социальная безопасность как условие общественной безопасности в Российской Федерации. Экологическая безопасность в системе энергетического развития современной России. Информационная безопасность, как состояние защищенности личности, общества и государства от внутренних и внешних информационных угроз. Техносферная безопасность в системе национальной безопасности Российской Федерации. Организация процесса оказания первой помощи пострадавшим в чрезвычайных ситуациях

Тема 5. Социальная безопасность как условие общественной безопасности в Российской Федерации.

Вопросы для самоподготовки:

1. Методика анализа социальной безопасности как социального явления
2. Объект социальной безопасности: личность, ее жизненно важные права и свободы в социальной сфере жизнедеятельности общества
3. Характерные черты социальной безопасности в обществе
4. Система социальной безопасности государства
5. Роль гражданского общества в системе национальной безопасности
6. Основные виды общественной безопасности
7. Характеристика опасностей и чрезвычайных ситуаций социального характера
8. Роль и место Стратегии национальной безопасности в системе документов стратегического планирования Российской Федерации

9. Декриминализация российского общества как основа социальной безопасности в современной России
10. Структурно-логическая модель процесса социального обеспечения в Российской Федерации как механизма обеспечения социальной безопасности
11. Государственная система социального обеспечения в Российской Федерации
12. Сущность, структура, содержание социальной политики
13. Направления, необходимые для обеспечения социальной безопасности
14. Организация процесса оказания первой помощи пострадавшим в чрезвычайных ситуациях социального характера
15. Социальная профилактика, как важнейший механизм социальной безопасности

Тема 6. Экологическая безопасность в системе энергетического развития современной России.

Вопросы для самоподготовки:

1. Экологическая составляющая в системе жизнедеятельности личности, общества и государства
2. Модель устойчивого развития как составной части безопасности жизнедеятельности личности, общества и государства
3. Устойчивое функционирование экологической системы как обязательное условие ее безопасности
4. Основные объекты экологической безопасности
5. Характеристика угроз человеку в окружающей социоприродной и социотехнических средах безопасности
6. Типология экологических факторов, влияющих на безопасность жизнедеятельности
7. Антропогенное воздействие человека на природу как глобальная угроза безопасности жизнедеятельности
8. Сущность и содержание процесса влияния глобальных проблем человечества на обеспечение безопасности жизнедеятельности личности, общества и государства.
9. Характер изменений окружающей среды и ожидаемые тенденции до 2030 года
10. Мировые источники опасности для России в экологической сфере
11. Особенности влияния экологических факторов на состояние здоровья населения
12. Система экологической безопасности в Российской Федерации
13. Система управления экологической безопасностью в России
14. Система экологического мониторинга
15. Организация процесса оказания первой помощи пострадавшим в чрезвычайных ситуациях природного характера

Тема 7. Информационная безопасность как состояние защищенности личности, общества и государства от внутренних и внешних информационных угроз.

Вопросы для самоподготовки

1. Сущность, структура и содержание социального "Закона информированности и упорядоченности"
2. Сущность и содержание информации и ее влияние на безопасность
3. Содержание понятия "Информационная сфера"
4. Доктрина информационной безопасности Российской Федерации;
5. Интересы личности в информационной сфере
6. Интересы общества в информационной сфере
7. Интересы государства в информационной сфере
8. Характеристика национальных информационных ресурсов
9. Характеристики информации и информационных массивов

10. Сущность и содержание технологических секретов
 11. Структура и содержание деловой информации
 12. Виды угроз информационной безопасности Российской Федерации
 13. Механизм причинения ущерба интересам личности, общества и государства через воздействия в информационной сфере
 14. Источники угроз информационной безопасности Российской Федерации, характеризующиеся как внешние
 15. Угрозы информационной безопасности, условно относящиеся к внутренней сфере
- Принципы построения комплексной системы защиты информации в Российской Федерации

Тема 8. Техносферная безопасность в системе национальной безопасности Российской Федерации

Вопросы для самоподготовки

1. Структурно-содержательная модель техносферы, как компонента безопасности
2. Техносферная безопасность как составная часть безопасности России
3. Негативные факторы техносферы
4. Характеристика опасных и вредных производственных факторов влияющих на безопасность
5. Структурные элементы техносферной безопасности
6. Структурно-функциональный подход к анализу техносферных процессов
7. Место технологических процессов в системе угроз природного и искусственного (антропогенного) характера
8. Характеристика угроз техногенного характера
9. Единая государственная система предупреждения и ликвидации чрезвычайных ситуаций
10. Система мониторинга и прогнозирования чрезвычайных ситуаций и безопасность личности, общества и государства
11. Основные задачи РСЧС и безопасность личности, общества и государства
12. Основные направления подготовки и проведения комплекса мероприятий по предупреждению ЧС и повышению устойчивости функционирования предприятий, организаций, учреждений
13. Определение транспортной безопасности в Российской Федерации
14. Основные причины автомобильных аварий в Российской Федерации
15. Система транспортной безопасности в Российской Федерации
16. Организация процесса оказания первой помощи пострадавшим в чрезвычайных ситуациях техногенного характера

Методические указания по выполнению практического задания к разделу 2 «Обеспечение безопасности жизнедеятельности в социальной, природной и технической средах в том числе в чрезвычайных ситуациях»

При изучении дисциплины «Безопасность жизнедеятельности» предусмотрено выполнение практического задания в форме реферата.

Реферат – это обзор точек зрения различных авторов по рассматриваемой теме (проблеме).

При подготовке реферата следует придерживаться следующей структуры:

1. Оглавление

2. Введение. Во введении дать обоснование выбора темы, раскрыть проблематику выбранной темы (объем 1 – 2 с).

3. Основная часть. Привести и аргументировать основные тезисы каждого произведения. Провести их сопоставление. Высказать собственную точку зрения и обосновать ее (объем 5 – 7 с).

4. **Заключение.** Сделать общие выводы по проблеме, заявленной в реферате (объем 1– 2 с).

5. **Список реферируемой литературы.** Привести исходные данные реферируемых произведений (автор(ы), название, где опубликован, в каком году).

Перечень тем рефератов по дисциплине «Безопасность жизнедеятельности»:

1. Объект социальной безопасности: личность, ее жизненно важные права и свободы в социальной сфере жизнедеятельности общества
2. Характерные черты социальной безопасности в обществе
3. Система социальной безопасности государства
4. Роль гражданского общества в системе национальной безопасности
5. Основные виды общественной безопасности
6. Характеристика опасностей и чрезвычайных ситуаций социального характера
7. Угрозы социальной безопасности
8. Основные проблемы внутренней безопасности Российской Федерации в современных условиях
9. Сущность и содержание информации и ее влияние на безопасность
10. Содержание понятия "Информационная сфера"
11. Доктрина информационной безопасности Российской Федерации;
12. Источники угроз информационной безопасности Российской Федерации, характеризующиеся как внешние
13. Угрозы информационной безопасности, условно относящиеся к внутренней сфере
14. Принципы построения комплексной системы защиты информации в Российской Федерации
15. Принцип непрерывности, комплексности, системности рассмотрение информационной безопасности
16. Основные направления обеспечения информационной безопасности в области государственной и общественной безопасности
17. Основные направления обеспечения информационной безопасности в экономической сфере
18. Методы обеспечения информационной безопасности
19. Модель энергетической безопасности как составной части национальной безопасности
20. Сущность, структура и содержание понятия энергетической безопасности
21. Принципы энергетической безопасности
22. Цели и задачи Энергетической Стратегии -2030 определяющие уровень энергетической безопасности России
23. Структурно-содержательное наполнение внутренних угроз энергетической безопасности Российской Федерации-2030 и их характеристика по группам
24. Внешнеполитические и внешнеэкономические угрозы условия и факторы, создающие опасность ослабления энергетической безопасности Российской Федерации.
25. Механизмы реализации задач энергетической безопасности
26. Место Энергетической Стратегии -2035 в системе стратегических документов,
27. Характеристика чрезвычайных ситуаций и безопасность личности, общества и государства
28. Единая государственная система предупреждения и ликвидации чрезвычайных ситуаций
29. Определение транспортной безопасности в Российской Федерации
30. Структура транспортного комплекса России
31. Принципы обеспечения транспортной безопасности
32. Оперативное руководство процессом обеспечения транспортной безопасности в Российской Федерации
33. Механизмы реализации задач в области обеспечения транспортной безопасности России

Общий объем реферата составляет 10 – 12 с формата А4, включая титульный лист, размер шрифта 14 Пт, интервал -1,5, шрифт Times New Roman.

Основными критериями оценки реферата являются:

- оригинальность текста (не ниже 75%);
- степень отражения реферируемого текста;
- наличие обобщения и собственных выводов в заключении;
- качество оформления реферата.

Максимальный балл, получаемый за выполнение всех практических заданий по дисциплине – 35 баллов.

Педагогический работник оценивает реферат по сто балльной шкале оценок:

Сумма баллов	Оценка
85-100	Отлично/зачтено
75-84	Хорошо/зачтено
65-74	Удовлетворительно/зачтено
1-64	Неудовлетворительно/незачтено
0	не аттестован

В дальнейшем данные оценки автоматически переводятся в баллы для учета практических заданий.

Задания для рубежного контроля

При изучении дисциплины «Безопасность жизнедеятельности» предусмотрено выполнение рубежного контроля в форме **тестирования**. Порядок его оформления и оценки

Рубежный тест Раздел 1

Рубежный тест. Раздел 1 Теоретико-методологические основы безопасности жизнедеятельности как науки и учебной дисциплины

(??) Теоретические и методические основы теории безопасности как социальной проблемы современности(??)

??В содержательном плане понятие «опасность» — это:

- (?)угроза совершения какого-либо опасного действия;
- (?)состояние социальной системы, находящейся в неустойчивом состоянии;
- (!)вполне осознаваемая, но не фатальная вероятность нанесения вреда кому-либо, чему-либо, определяемая наличием объективных и субъективных факторов, обладающих поражающими свойствами;
- (?)риск в стадии реализации.

(??)В содержательном плане понятие «вызов» — это:

- (?)состояние социальной системы, находящейся в неустойчивом состоянии;
- (!)совокупность обстоятельств, не обязательно конкретно угрожающего характера, но безусловно, требующих реагировать на них;
- (?)угроза совершения какого-либо опасного действия;
- (?)риск в стадии реализации

(??)Формы проявления опасностей:

- (?)намерения;
- (?)планы;
- (?)подготовка и проведение действий;
- (!)все выше перечисленное.

Выборка – 20 из 60

Время прохождения теста – 50 минут
Максимальное количество баллов за тест – 100

№ секции	Кол-во вопросов
1.1.	5
1.2.	5
1.3.	5
1.4	5
Итого	20

Критерии оценивания

Количество баллов	<65	65>
Зачет	не зачтено	зачтено

Рубежный тест. Раздел 2 Обеспечение безопасности жизнедеятельности в социальной, природной и технической средах в том числе в чрезвычайных ситуациях.

Выборка – 20 из 60
Время прохождения теста – 50 минут
Максимальное количество баллов за тест – 100

№ секции	Кол-во вопросов
1.1.	5
1.2.	5
1.3.	5
1.4	5
Итого	20

Критерии оценивания

Количество баллов	<65	65>
Зачет	не зачтено	зачтено

(??)Экологическая безопасность понимается как

(?)угроза совершения какого-либо опасного действия;

(?)угроза совершения какого-либо опасного действия;

(?)совокупность условий и факторов, вызывающих нарушение нормального функционирования и развития какой-либо системы;

(!)состояние защищенности жизненно важных интересов личности, общества, природы и государства от реальных и потенциальных угроз, создаваемых антропогенным или естественным воздействием на окружающую среду

(??)Мерой экологической безопасности является уровень

(!)экологического риска;

(?)рождаемости населения;

- (?)заболеваемости населения;
- (?)смертности населения.
- (?)**Система экологической безопасности характеризуется как:**
- (?)мобильность.
- (?)иерархия социальная;
- (!)совокупность законодательных, технических, медицинских и биологических мероприятий, направленных на поддержание равновесия между биосферой и антропогенными, а также естественными внешними нагрузками
- (?)всё выше перечисленное

Руководство по изучению дисциплины

1. Календарный план и график изучения дисциплины

Пример

№ учебной недели	Изучение теоретического материала	Выполнение практического задания	Рубежный контроль
1-4	Раздел 1	ПЗ к разделу 1 (эссе)	Тест к разделу 1
5-8	Раздел 2	ПЗ к разделу 2 (реферат)	Тест к разделу 2
9	Промежуточная аттестация по дисциплине - зачет		

2. Контроль освоения учебного курса

Контроль освоения учебного курса осуществляется на основании текущего контроля успеваемости и промежуточной аттестации в соответствии с балльно-рейтинговой системой РГСУ.

Основными контрольными точками при освоении дисциплины являются:

Академическая активность	Выполнение практических заданий	Рубеж текущего контроля	Промежуточная аттестация	ИТОГ
0-15 баллов	0-35 баллов	0-30 баллов	0-20 баллов	0-100 баллов

Академическая активность включает в себя:

– выступления на семинарах, самостоятельное изучение содержания учебной дисциплины в электронной информационно-образовательной среде, участие в предметном форуме, соблюдение сроков сдачи практических заданий и текущих контрольных мероприятий. Академическая активность оценивается преподавателем по итогам изучения дисциплины в конце семестра.

Максимальное количество баллов по данной точке – 14.

- самостоятельное изучение аннотированного учебно-тематического плана дисциплины. Необходимо ознакомиться с файлом в данном разделе дисциплины. Время на изучение не ограничено. Баллы выставляются автоматически при открытии файла.

Максимальное кол-во баллов по данной точке – 15.

Выполнение практических заданий включает в себя выполнение всех практических заданий по дисциплине:

Практическое задание 1-3. Необходимо выполнить практическое задание в соответствии с методическими рекомендациями по его выполнению к каждому разделу дисциплины. Файл

ответа необходимо прикрепить через меню «Файл-Обзор» по соответствующей дисциплине и разделу.

Оценку выставляет преподаватель по итогам проверки задания.

Максимальное кол-во баллов по данной точке – 35 при условии своевременного выполнения всех практических заданий.

Рубеж текущего контроля включает в себя выполнение рубежного контроля по всем разделам дисциплины:

Рубежный контроль 1. По окончании изучения раздела необходимо пройти **рубежный контроль 1** в виде компьютерного тестирования в занятии типа «Тест». Количество тестовых вопросов тесте – 20 вопросов. Время выполнения теста – 60 минут. Количество попыток – 2 попытки.

Рубежный контроль 2. По окончании изучения раздела необходимо пройти **рубежный контроль 2** в виде компьютерного тестирования в занятии типа «Тест». Количество тестовых вопросов тесте – 20 вопросов. Время выполнения теста – 60 минут. Количество попыток – 2

Максимальное кол-во баллов по данной точке **-30** при условии прохождения всех рубежных контролей.

Промежуточная аттестация по дисциплине.

После изучения всех разделов курса необходимо пройти промежуточную аттестацию в форме дифференцированного зачета в соответствии с формой предусмотренной в рабочей программе дисциплины. Дифференцированный зачет проводится в устной форме – оценка выставляется педагогическим работником по итогам проведения аттестации.

Критерии оценки знаний по итогам промежуточной аттестации

На промежуточную аттестацию отводится 20 рейтинговых баллов.

Ответы обучающегося на зачете оцениваются каждым педагогическим работником по **20 - балльной шкале**, а итоговая оценка по учебной дисциплине в целом по **пятибалльной системе** для дифференцированного зачета и **зачтено/не зачтено** для зачета и выставляется в соответствии с Положением о балльно-рейтинговой системе оценки успеваемости студентов в Российском государственном социальном университете, утвержденном приказом РГСУ от 25.04.2016г. № 707 (в ред. приказа от 27.05.2016 № 935).

Критерии оценки ответа на вопросы зачета (дифференцированного зачета):

Критерии оценки ответа на вопросы теоретического блока:

9-10 баллов – обучающийся глубоко и прочно освоил программный материал, исчерпывающе, последовательно, грамотно и логически стройно его излагает, тесно увязывает с задачами и будущей деятельностью, не затрудняется с ответом при видоизменении задания, свободно справляется с задачами и практическими заданиями, правильно обосновывает принятые решения, умеет самостоятельно обобщать и излагать материал, не допуская ошибок;

7-8 – баллов - обучающийся твердо знает программный материал, грамотно и по существу излагает его, не допуская существенных неточностей в ответе на вопрос, может правильно применять теоретические положения и владеет необходимыми умениями и навыками при выполнении практических заданий;

5-6 баллов - обучающийся освоил основной материал, но не знает отдельных деталей, допускает неточности, недостаточно правильные формулировки, нарушает последовательность в изложении программного материала и испытывает затруднения в выполнении практических заданий;

0-4 баллов - обучающийся не знает значительной части программного материала, допускает существенные ошибки, с большими затруднениями выполняет практические задания, задачи.

Критерии оценки аналитического задания:

9-10 баллов – задание выполнено верно, даны ясные аналитические выводы к решению задания, подкрепленные теорией;

7-8 баллов – задание выполнено верно, отмечается хорошее развитие аргумента, однако отмечены погрешности в ответе, скорректированные при собеседовании;

5-6 баллов – задание выполнено с математическими ошибками, отсутствуют логические выводы и заключения к решению;

0-4 баллов – задание не выполнено вообще или задание выполнено не до конца, нет четких выводов и заключений по решению задания, сделаны неверные выводы по решению задания.

Выведение итоговой оценки по дисциплине осуществляется на основе **100- балльно-рейтинговой системы**. Итоговая рейтинговая оценка включает в себя результаты академической активности, выполнения практических заданий по всем разделам, рубежных контролей по всем разделам и итогового контрольного мероприятия.

Максимальная сумма, которую можно набрать, успешно выполнив все контрольные точки, составляет **100 баллов**.

Для получения зачета студент должен набрать **не менее 65 баллов**. При этом текущая рейтинговая оценка должна быть **не ниже 50 баллов**, рейтинговая оценка за итоговое контрольное мероприятие должна быть не ниже 10 баллов. Для получения допуска к итоговому контрольному мероприятию необходимо набрать **не менее 50% максимальной** рейтинговой оценки за каждую контрольную точку

В зачетную книжку студента и в зачетно-экзаменационную ведомость оценка выставляется в соответствии с нижеприведенной таблицей.

Сумма баллов	Оценка
85-100	Отлично/зачтено
75-84	Хорошо/зачтено
65-74	Удовлетворительно/зачтено
1-64	Неудовлетворительно/незачтено
0	не аттестован

Оформление работ, выполняемых в рамках самостоятельной работы осуществляется в соответствии с Методическими указаниями по оформлению письменных работ обучающихся в рамках самостоятельной работы, утвержденными Учебно-методическим советом РГСУ, Протокол № 2 от 25 июня 2015 года.

Конкретные практические задания и задания для рубежного контроля определяются в учебно-методических материалах по работе обучающихся в электронной информационно-образовательной среде РГСУ с применением технологий электронного обучения по данной дисциплине, утверждаемых ежегодно кафедрой.

5. Фонд оценочных средств для проведения промежуточной аттестации обучающихся по учебной дисциплине

5.1. Форма промежуточной аттестации обучающегося по учебной дисциплине.

Контрольным мероприятием промежуточной аттестации обучающихся по учебной дисциплине «**Безопасность жизнедеятельности**» является **зачет**, который проводится в **устной** форме.

5.2. Перечень компетенций с указанием этапов их формирования в процессе освоения образовательной программы.

Код компетенции	Содержание компетенции	Результаты обучения	Этапы формирования компетенций в процессе
-----------------	------------------------	---------------------	---

			освоения образовательной программы
ДОК1	Способность создавать и поддерживать безопасные условия жизнедеятельности.	Знать: основные теоретические положения БЖД; нормативные, правовые и организационные основы БЖД; средства и методы повышения безопасности, экологичности и устойчивости жизнеобеспечения; последствия воздействия на человека травмирующих, вредны, опасных поражающих факторов; правила поведения человека в экстремальных и чрезвычайных ситуациях	Этап формирования знаний
		Уметь: демонстрировать эффективно применять средства защиты от негативного воздействия; разрабатывать мероприятия по повышению безопасности, экологичности производственной деятельности; выявлять травмирующие, вредные и опасные поражающие факторы; планировать мероприятия по защите персонала и населения при ЧС и при необходимости принятия участия и проведения спасательных работ.	Этап формирования умений
		Владеть: анализировать и оценивать социально-значимые явления, события, процессы; методами и способами защиты персонала и населения от возможных аварий, катастроф, стихийных бедствий; способами организации комфортных условий жизнедеятельности.	Этап формирования навыков и получения опыта
ОК-9	способностью организовывать свою жизнь в соответствии с социально значимыми представлениями о здоровом образе жизни	Знать: приемы первой помощи, методы защиты в условиях чрезвычайных ситуаций, мероприятия по защите персонала и населения при чрезвычайных ситуациях техногенного, антропогенного и природного происхождения; основные методы защиты производственного персонала и населения от возможных последствий аварий, катастроф, стихийных бедствий;	Этап формирования знаний
		Уметь: выбирать способы и методы защиты производственного персонала и населения от возможных последствий аварий, катастроф, стихийных бедствий; выбирать способы доврачебной помощи пострадавшим в соответствии с	Этап формирования умений

		конкретными последствиями в условиях чрезвычайной ситуации.	
		Владеть: способами и методами защиты персонала и населения при чрезвычайных ситуациях техногенного, антропогенного и природного происхождения; способами оказания доврачебной медицинской помощи пострадавшим и использования необходимых методов защиты	Этап формирования навыков и получения опыта

5.3. Описание показателей и критериев оценивания компетенций на различных этапах их формирования, описание шкал оценивания

Код компетенции	Этапы формирования компетенций	Показатель оценивания компетенции	Критерии и шкалы оценивания
ДОК-1 ОК-9	Этап формирования знаний.	Теоретический блок вопросов. Уровень освоения программного материала, логика и грамотность изложения, умение самостоятельно обобщать и излагать материал	1) обучающийся глубоко и прочно освоил программный материал, исчерпывающе, последовательно, грамотно и логически стройно его излагает, тесно увязывает с задачами и будущей деятельностью, не затрудняется с ответом при видоизменении задания, умеет самостоятельно обобщать и излагать материал, не допуская ошибок – 9-10 баллов; 2) обучающийся твердо знает программный материал, грамотно и по существу излагает его, не допуская существенных неточностей в ответе на вопрос, может правильно применять теоретические положения -7-8 баллов; 3) обучающийся освоил основной материал, но не знает отдельных деталей, допускает неточности, недостаточно правильные формулировки, нарушает последовательность в изложении программного материала - 5-6 баллов; 4) обучающийся не знает значительной части программного материала, допускает существенные ошибки -0-4 балла.

ДОК-1 ОК-9	Этап формирования умений.	<p>Аналитическое задание (<i>задачи, ситуационные задания, проблемные ситуации и т.д.</i>)</p> <p>Практическое применение теоретических положений применительно к профессиональным задачам, обоснование принятых решений</p>	<p>1) свободно справляется с задачами и практическими заданиями, правильно обосновывает принятые решения, задание выполнено верно, даны ясные аналитические выводы к решению задания, подкрепленные теорией - 9-10 баллов;</p> <p>2) владеет необходимыми умениями и навыками при выполнении практических заданий, задание выполнено верно, отмечается хорошее развитие аргумента, однако отмечены погрешности в ответе, скорректированные при собеседовании -7-8 баллов;</p> <p>3) испытывает затруднения в выполнении практических заданий, задание выполнено с ошибками, отсутствуют логические выводы и заключения к решению 5-6 баллов;</p> <p>4) практические задания, задачи выполняет с большими затруднениями или задание не выполнено вообще, или задание выполнено не до конца, нет четких выводов и заключений по решению задания, сделаны неверные выводы по решению задания - 0-4 баллов.</p>
ДОК-1 ОК-9	Этап формирования навыков и получения опыта.	<p>Аналитическое задание (<i>задачи, ситуационные задания, проблемные ситуации и т.д.</i>)</p> <p>Решение практических заданий и задач, владение навыками и умениями при выполнении практических заданий, самостоятельность, умение обобщать и излагать материал.</p>	

5.4. Типовые контрольные задания или иные материалы, необходимые для оценки знаний, умений, навыков и (или) опыта деятельности, характеризующих этапы формирования компетенций в процессе освоения образовательной программы

Примерные вопросы для проведения промежуточной аттестации обучающихся по учебной дисциплине

Оценочные средства для промежуточной аттестации

Примерные вопросы для проведения промежуточной аттестации обучающихся по учебной дисциплине "Безопасность жизнедеятельности"

Экзаменационные билеты

Теоретический блок вопросов к зачету

1. Место безопасности в системе потребностей человека
2. Стратегия национальной безопасности Российской Федерации 2017 года как система научных взглядов на решение проблем безопасности личности, общества и государства

3. Личность как объект и субъект безопасности
4. Сущность и содержание общества как субъекта и объекта безопасности
5. Характеристика общества, его основных компонентов, закладывающих основы для его устойчивого развития
6. Социальная структура общества, влияющая на процесс безопасности жизнедеятельности личности, общества и государства
7. Гражданское общество, как условие безопасной жизнедеятельности личности и государства
8. Влияние факторов и переменных внешней и внутренней среды организации на решение проблем безопасности
9. Структура и содержание процесса управления безопасностью в организации
10. Главные цели Организация Объединенных Наций и их
11. влияние на безопасность
12. Декларация тысячелетия, выдвинутая ООН и безопасность личности, общества и государства
13. Состав Организации Объединенных Наций и её влияние на безопасность личности,
14. Основное содержание процесса по охране труда в современных условиях
15. Основное содержание Федерального закона «Об охране труда» и безопасность личности, общества и государства
16. Основные направления государственной политики в области охраны труда в современных условиях
17. Основное содержание прав работников в области охраны труда
18. Современные подходы к понятию "Экономическая безопасность"
19. Классификационная схема экономической безопасности как объекта исследования
20. Цель Государственной стратегии экономической безопасности Российской Федерации в
21. Характерные черты социальной безопасности в обществе
22. Система социальной безопасности государства
23. Структурно-логическая модель процесса социального обеспечения в Российской Федерации как механизма обеспечения социальной безопасности
24. Государственная система социального обеспечения в Российской Федерации
25. Сущность, структура, содержание социальной политики
26. Направления, необходимые для обеспечения социальной безопасности
27. Меры совершенствования социального контроля
28. Социальная профилактика, как важнейший механизм социальной безопасности
29. Экологическая составляющая в системе жизнедеятельности личности, общества и государства
30. Модель устойчивого развития как составной части безопасности жизнедеятельности
31. Мировые источники опасности для России в экологической сфере
32. Особенности влияния экологических факторов на состояние здоровья населения
33. Сущность и содержание информации и ее влияние на безопасность
34. Содержание понятия "Информационная сфера"
35. Сущность и содержание технологических секретов
36. Структура и содержание деловой информации
37. Техносферная безопасность как составная часть безопасности России
38. Негативные факторы техносферы
39. Характеристика опасных и вредных производственных факторов влияющих на безопасность
40. Структурные элементы техносферной безопасности
41. Структурно-функциональный подход к анализу техносферных процессов
42. Место технологических процессов в системе угроз природного и искусственного (антропогенного) характера
43. Характеристика угроз техногенного характера
44. Единая государственная система предупреждения и ликвидации чрезвычайных ситуаций

45. Определение транспортной безопасности в Российской Федерации

Аналитическое задания к зачету (дифференцированному зачету)

1. Проанализируйте мероприятия Правительства Российской Федерации по решению проблем безопасности и оцените их достоинства и недостатки. Что необходимо сделать для их решения?
2. Охарактеризуйте основные проблемы безопасности жизнедеятельности. Что необходимо сделать в современных условиях для их решения?
3. Раскройте характерные черты научного исследования. Дайте рекомендации по решению проблем научного исследования в области безопасности жизнедеятельности
4. Проанализируйте качество информационной безопасности, их содержание и разработайте пути их решения.
5. Раскройте общую характеристику методов исследования вопросов безопасности жизнедеятельности. Разработайте предложения по их оптимизации
6. Охарактеризуйте методы сбора и обработки информации в вопросах безопасности жизнедеятельности. Что необходимо сделать для их оптимизации?
7. Охарактеризуйте особенности научного исследования социо - технического взаимодействия в безопасности жизнедеятельности. Что необходимо сделать для их улучшения?
8. Проанализируйте состояние окружающей социоприродной среды по месту Вашего проживания и разработайте предложения по ее улучшению
9. Охарактеризуйте качество жизни и качество окружающей социоприродной среды. Проанализируйте их взаимосвязь и назовите условия для их оптимизации.
10. Охрана окружающей среды как основная функция государства. Осуществите анализ деятельности Российской Федерации в данной сфере в 21 веке.
11. Осуществите анализ выполнения в Российской Федерации положений Концепции перехода Российской Федерации к устойчивому развитию. Что необходимо сделать для ее реализации?

5.5 «Методические материалы, определяющие процедуры оценивания знаний, умений, навыков и (или) опыта деятельности, характеризующих этапы формирования компетенций»:

Промежуточная аттестации по учебной дисциплине проводится в соответствии с Положением о промежуточной аттестации обучающихся по основным профессиональным образовательным программам в Российском государственном социальном университете и Положение о балльно-рейтинговой системе оценки успеваемости обучающихся по основным профессиональным образовательным программам – программам среднего профессионального образования, программам бакалавриата, программам специалитета, программам магистратуры в Российском государственном социальном университете.

На промежуточную аттестацию отводится 20 рейтинговых баллов.

Ответы обучающегося на контрольном мероприятии промежуточной аттестации оцениваются педагогическим работником по 20 - балльной шкале, а итоговая оценка по учебной дисциплине выставляется по пятибалльной системе для экзамена/дифференцированного зачета и по системе зачтено/не зачтено для зачета.

Критерии выставления оценки определяются Положением о балльно-рейтинговой системе оценки успеваемости обучающихся по основным профессиональным образовательным программам – программам среднего профессионального образования, программам бакалавриата, программам специалитета, программам магистратуры в Российском государственном социальном университете

6. Перечень основной и дополнительной учебной литературы для освоения учебной дисциплины.

6.1. Основная литература

1. Безопасность жизнедеятельности: учебник / А.А. Солдатов, Н.П. Кириллов, М.Ю.

Мартынова и др.; Российский государственный социальный университет. – Москва : Российский государственный социальный университет, 2019. – 556 с. : схем., табл., ил. – Режим доступа: по подписке. – URL: <http://biblioclub.ru/index.php?page=book&id=574155>

2. Белов, С. В. Безопасность жизнедеятельности и защита окружающей среды (техносферная безопасность) : учебник для академического бакалавриата / С. В. Белов. — 5-е изд., перераб. и доп. — Москва : Издательство Юрайт, 2017. — 702 с. — (Бакалавр. Академический курс). — ISBN 978-5-9916-3058-0. — Текст : электронный // ЭБС Юрайт [сайт]. — URL: <http://www.biblio-online.ru/bcode/396488>

3. Белов, С. В. Техногенные системы и экологический риск : учебник для вузов / С. В. Белов. — Москва : Издательство Юрайт, 2020. — 434 с. — (Высшее образование). — ISBN 978-5-9916-8330-2. — Текст : электронный // ЭБС Юрайт [сайт]. — URL: <http://www.biblio-online.ru/bcode/451141>

6.2. Дополнительная литература

1. Безопасность жизнедеятельности. Практикум: учебное пособие для академического бакалавриата / Я. Д. Вишняков [и др.] ; под общей редакцией Я. Д. Вишнякова. — Москва : Издательство Юрайт, 2019. — 249 с. — (Высшее образование). — ISBN 978-5-534-02481-4. — Текст : электронный // ЭБС Юрайт [сайт]. — URL: <http://www.biblio-online.ru/bcode/433085>

2. Каракеян, В. И. Безопасность жизнедеятельности : учебник и практикум для вузов / В. И. Каракеян, И. М. Никулина. — 3-е изд., перераб. и доп. — Москва : Издательство Юрайт, 2020. — 313 с. — (Высшее образование). — ISBN 978-5-534-05849-9. — Текст : электронный // ЭБС Юрайт [сайт]. — URL: <http://www.biblio-online.ru/bcode/449720>

3. Резчиков, Е. А. Безопасность жизнедеятельности : учебник для вузов / Е. А. Резчиков, А. В. Рязанцева. — 2-е изд., перераб. и доп. — Москва : Издательство Юрайт, 2020. — 639 с. — (Высшее образование). — ISBN 978-5-534-12794-2. — Текст : электронный // ЭБС Юрайт [сайт]. — URL: <http://www.biblio-online.ru/bcode/448325>

4. Кириллов, Н.П. Безопасность жизнедеятельности [Электронный ресурс] : учеб. пособие / Н. П. Кириллов ; рец. : С. В. Молчанов, В. Г. Максименко ; М-во образования и науки РФ, Рос. гос. соц. ун-т . - М. : Издательство РГСУ, 2018. - 445 с. - Режим доступа : <https://biblioteka.rgsu.net>. - Размер файла : 50,7 Мб. - ISBN 978-5-7139-1344-1.

7. Перечень ресурсов информационно-коммуникационной сети «Интернет», необходимых для освоения учебной дисциплины

Название электронного ресурса	Описание электронного ресурса	Используемый для работы адрес
Университетская информационная система РОССИЯ (УИС РОССИЯ)	Университетская информационная система РОССИЯ (УИС РОССИЯ) – электронная библиотека и база для исследований и учебных курсов в области экономики, управления, социологии, лингвистики, философии, филологии, международных отношений и других гуманитарных наук. УИС РОССИЯ поддерживается на базе Научно-исследовательского вычислительного центра МГУ имени М.В. Ломоносова	https://uisrussia.msu.ru/ 100% доступ
Электронная библиотека учебников	На сайте представлены учебники, лекции, доклады, монографии по естественным и гуманитарным наукам.	http://studentam.net 100% доступ
Cyberleninka	Содержит каталог научной периодики по большому количеству научных дисциплин, который содержит полную	http://cyberleninka.ru/journal 100% доступ

	информацию о научных журналах в электронном виде, включающую их описания и все вышедшие выпуски с содержанием, темами научных статей и их полными текстами.	
Единое окно доступа к образовательным ресурсам	Информационная система предоставляет свободный доступ к каталогу образовательных интернет-ресурсов и полнотекстовой электронной учебно-методической библиотеке для общего и профессионального образования	http://window.edu.ru/library 100% доступ
Электронные библиотеки. Электронные библиотеки, словари, энциклопедии	Интернет-ресурсы образовательного и научно-образовательного назначения, оформленные в виде электронных библиотек, словарей и энциклопедий, предоставляют открытый доступ к полнотекстовым информационным ресурсам, представленным в электронном формате — учебникам и учебным пособиям, хрестоматиям и художественным произведениям, историческим источникам и научно-популярным статьям, справочным изданиям и др.	http://gigabaza.ru/doc/131454.html 100% доступ

8. Методические указания для обучающихся по освоению учебной дисциплины

Освоение обучающимся учебной дисциплины «**Безопасность жизнедеятельности**» предполагает изучение материалов дисциплины на аудиторных занятиях и в ходе самостоятельной работы. Аудиторные занятия проходят в форме лекций, семинаров и практических занятий. Самостоятельная работа включает разнообразный комплекс видов и форм работы обучающихся.

Для успешного освоения учебной дисциплины и достижения поставленных целей необходимо внимательно ознакомиться с настоящей рабочей программой учебной дисциплины. Ее может представить преподаватель на вводной лекции или самостоятельно обучающийся использует информацию на официальном Интернет-сайте Университета.

Следует обратить внимание на список основной и дополнительной литературы, которая имеется в электронной библиотечной системе <http://biblioclub.ru>, на предлагаемые преподавателем ресурсы информационно-телекоммуникационной сети Интернет. Эта информация необходима для самостоятельной работы обучающегося.

При подготовке к аудиторным занятиям необходимо помнить особенности каждой формы его проведения.

Подготовка к учебному занятию лекционного типа заключается в следующем.

С целью обеспечения успешного обучения обучающийся должен готовиться к лекции, поскольку она является важнейшей формой организации учебного процесса, поскольку:

- знакомит с новым учебным материалом;
- разъясняет учебные элементы, трудные для понимания;
- систематизирует учебный материал;
- ориентирует в учебном процессе.

С этой целью:

внимательно прочитайте материал предыдущей лекции;
ознакомьтесь с учебным материалом по учебнику и учебным пособиям с темой прочитанной лекции;

внесите дополнения к полученным ранее знаниям по теме лекции на полях лекционной тетради;

запишите возможные вопросы, которые вы зададите лектору на лекции по материалу изученной лекции;

постарайтесь уяснить место изучаемой темы в своей подготовке;

узнайте тему предстоящей лекции (по тематическому плану, по информации лектора) и запишите информацию, которой вы владеете по данному вопросу

Подготовка к занятию семинарского типа

При подготовке и работе во время проведения лабораторных работ и занятий семинарского типа следует обратить внимание на следующие моменты: на процесс предварительной подготовки, на работу во время занятия, обработку полученных результатов, исправление полученных замечаний.

Предварительная подготовка к учебному занятию семинарского типа заключается в изучении теоретического материала в отведенное для самостоятельной работы время, ознакомление с инструктивными материалами с целью осознания задач лабораторной работы/практического занятия, техники безопасности при работе с приборами, веществами.

Работа во время проведения учебного занятия семинарского типа включает несколько моментов:

консультирование студентов преподавателями и вспомогательным персоналом с целью предоставления исчерпывающей информации, необходимой для самостоятельного выполнения предложенных преподавателем задач, ознакомление с правилами техники безопасности при работе в лаборатории;

самостоятельное выполнение заданий согласно обозначенной учебной программой тематики;

Обработка, обобщение полученных результатов лабораторной работы проводится обучающимися самостоятельно или под руководством преподавателя (в зависимости от степени сложности поставленных задач). В результате оформляется индивидуальный отчет. Подготовленная к сдаче на контроль и оценку работа сдается преподавателю. Форма отчетности может быть письменная, устная или две одновременно. Главным результатом в данном случае служит получение положительной оценки по каждой лабораторной работе/практическому занятию. Это является необходимым условием при проведении рубежного контроля и допуска к зачету/дифференцированному зачету/экзамену. При получении неудовлетворительных результатов обучающийся имеет право в дополнительное время пересдать преподавателю работу до проведения промежуточной аттестации.

Самостоятельная работа.

Для более углубленного изучения темы задания для самостоятельной работы рекомендуется выполнять параллельно с изучением данной темы. При выполнении заданий по возможности используйте наглядное представление материала. Более подробная информация о самостоятельной работе представлена в разделах «Учебно-методическое обеспечение самостоятельной работы по дисциплине (модулю)», «Методические указания к самостоятельной работе по дисциплине (модулю)».

Подготовка к зачету.

К зачету необходимо готовиться целенаправленно, регулярно, систематически и с первых дней обучения по данной дисциплине. Попытки освоить учебную дисциплину в период зачетно-экзаменационной сессии, как правило, приносят не слишком удовлетворительные результаты.

При подготовке к экзамену по теоретической части выделите в вопросе главное, существенное (понятия, признаки, классификации и пр.), приведите примеры, иллюстрирующие теоретические положения.

После предложенных указаний у обучающихся должно сформироваться четкое представление об объеме и характере знаний и умений, которыми надо будет овладеть по дисциплине.

9. Информационно-технологическое обеспечение образовательного процесса по учебной дисциплине

9.1. Информационные технологии

1. Персональные компьютеры;
2. Доступ к интернет
3. Проектор.

9.2. Программное обеспечение

1. Microsoft® Office Professional Plus 2007 Russian Academic OPEN No Level

9.3. Информационные справочные системы

№№	Название электронного ресурса	Описание электронного ресурса	Используемый для работы адрес
1.	ЭБС «Университетская библиотека онлайн»	Электронно-библиотечная система, электронные книги и аудиокниг, учебники для ВУЗов, средних специальных учебных заведений и школы, а также научные монографии, научная периодика, в т.ч. журналы ВАК.	http://biblioclub.ru/ 100% доступ
2.	Научная электронная библиотека eLIBRARY.ru	Поиск по рефератам и полным текстам статей, опубликованных в российских и зарубежных научно-технических журналах.	http://elibrary.ru/ Доступ с любого компьютера в сети Университета
3.	ЭБС издательства «Юрайт»	Электронно-библиотечная система, коллекция электронных версий книг.	https://urait.ru/ 100% доступ
4.	ЭБС издательства "ЛАНЬ"	Электронно-библиотечная система, коллекция электронных версий книг.	http://e.lanbook.com/ 100% доступ
5.	ЭБС "Book.ru"	Электронно-библиотечная система, коллекция электронных версий книг.	http://www.book.ru 100% доступ
6.	База данных EastView	Полнотекстовая база данных периодики.	http://ebiblioteka.ru/ С любого компьютера в сети Университета
7.	База данных международного индекса научного цитирования – Scopus:	Библиографическая и реферативная информация и инструменты для отслеживания цитируемости статей, опубликованных в научных изданиях.	http://www.scopus.com/ Доступ с любого компьютера в сети Университета.
8.	Международный индекс научного цитирования Web of Science (Web of Knowledge)	Библиографическая и реферативная информация и инструменты для отслеживания цитируемости статей, опубликованных в научных изданиях. Университета.	http://webofknowledge.com; Доступ с любого компьютера в сети Университета.
9	Президентская библиотека им. Б.Н.Ельцина	Общегосударственное электронное хранилище цифровых копий важнейших документов по истории, теории и практике российской государственности, русскому языку, а также мультимедийных образовательных, научно-образовательных, культурно-просветительских и	https://www.prlib.ru/ Доступ в электронном читальном зале Научной библиотеки Университета.

		информационно-аналитических ресурсов.	
10	Национальная электронная библиотека	Крупнейшее собрание книг, диссертаций, музыкальных нот, карт и прочих материалов.	https://rusneb.ru/ доступ к полной коллекции с компьютеров в электронном читальном зале Научной библиотеки Университета
11.	Видеотека учебных фильмов «Решение»	Коллекция учебных видеофильмов	http://eduvideo.online 100% доступ

10. Материально-техническое обеспечение образовательного процесса по учебной дисциплине

Для изучения учебной дисциплины **«Безопасность жизнедеятельности»** в рамках реализации основной профессиональной образовательной программы по направлению подготовки **37.05.02 "Психология служебной деятельности"** (уровень специалитета) используются:

Учебная аудитория для занятий лекционного типа оснащена специализированной мебелью (стол для преподавателя, парты, стулья, доска для написания мелом); техническими средствами обучения (видеопроекторное оборудование, средства звуковоспроизведения, экран и имеющие выход в сеть Интернет),

Учебная аудитория для занятий семинарского типа: оснащена специализированной мебелью (стол для преподавателя, персональные компьютеры с доступом в сеть интернет, парты, стулья, доска для написания мелом); техническими средствами обучения (видеопроекторное оборудование, средства звуковоспроизведения, экран и имеющие выход в сеть Интернет).

Помещения для самостоятельной работы обучающихся: оснащены специализированной мебелью (парты, стулья) техническими средствами обучения (персональные компьютеры с доступом в сеть интернет и обеспечением доступа в электронно-информационную среду университета, программным обеспечением).

11. Образовательные технологии

При реализации учебной дисциплины **«Безопасность жизнедеятельности»** применяются различные образовательные технологии, в том числе технологии электронного обучения.

Освоение учебной дисциплины **«Безопасность жизнедеятельности»** предусматривает использование в учебном процессе активных и интерактивных форм проведения учебных занятий в форме разбора конкретных чрезвычайных ситуаций, ролевых игр, ситуационных задач, лекции-дискуссии в сочетании с внеаудиторной работой с целью формирования и развития **профессиональных** навыков обучающихся.

При освоении учебной дисциплины **«Безопасность жизнедеятельности»** предусмотрено применением электронного обучения.

Учебные часы дисциплины **«Безопасность жизнедеятельности»** предусматривают классическую контактную работу преподавателя с обучающимся в аудитории и контактную работу посредством электронной информационно-образовательной среды в синхронном и асинхронном режиме (вне аудитории) посредством применения возможностей компьютерных технологий (электронная почта, электронный учебник, тестирование, видеофильм, презентация, форум и др.).

В рамках учебной дисциплины **«Безопасность жизнедеятельности»** предусмотрены встречи с руководителями и работниками организаций, деятельность которых связана с направленностью (профилем) реализуемой основной профессиональной образовательной программы.

12. Лист регистрации изменений

№ п/п	Содержание изменения	Реквизиты документа об утверждении изменения	Дата введения изменения
1.	Одобрена и рекомендована к утверждению решением Ученого совета факультета психологии на основании Федерального государственного образовательного стандарта высшего образования по специальности 37.05.02 "Психология служебной деятельности" (уровень специалитета)	Протокол заседания Ученого совета факультета психологии № 9 от «8» мая 2019 года	01.09.2019
2.	Актуализирована с учетом развития социальной сферы, науки, культуры, экономики, техники, технологий	Протокол заседания Ученого совета факультета психологии № 11 от «29» апреля 2020 года	01.09.2020



Министерство науки и высшего образования Российской Федерации
ФЕДЕРАЛЬНОЕ ГОСУДАРСТВЕННОЕ БЮДЖЕТНОЕ ОБРАЗОВАТЕЛЬНОЕ УЧРЕЖДЕНИЕ
ВЫСШЕГО ОБРАЗОВАНИЯ
«РОССИЙСКИЙ ГОСУДАРСТВЕННЫЙ СОЦИАЛЬНЫЙ
УНИВЕРСИТЕТ»



УТВЕРЖДАЮ

Декан факультета психологии

Е.А. Петрова

«29» апреля 2020 г.

**РАБОЧАЯ ПРОГРАММА ДИСЦИПЛИНЫ (МОДУЛЯ)
ЭКОНОМИКА**

Специальность
37.05.02 "Психология служебной деятельности"

Специализация:
"Психологическое обеспечение служебной деятельности в экстремальных условиях"

**ОБРАЗОВАТЕЛЬНАЯ ПРОГРАММА ВЫСШЕГО ОБРАЗОВАНИЯ - ПРОГРАММА
СПЕЦИАЛИТЕТА**

Уровень профессионального образования
Высшее образование – специалитет

Форма обучения
Очная

Москва 2020

Рабочая программа дисциплины (модуля) «Экономика» разработана на основании федерального государственного образовательного стандарта высшего образования по специальности **37.05.02 "Психология служебной деятельности"** (уровень специалитета), утвержденного приказом Министерства образования и науки Российской Федерации от 19.12.2016 № 1613, учебного плана по основной профессиональной образовательной программе высшего образования «Психологическое обеспечение служебной деятельности в экстремальных условиях».

Рабочая программа дисциплины (модуля) разработана рабочей группой в составе: к.э.н., Щеглова О.Г., к.э.н., доц. Васютиной Е.С.

Руководитель основной профессиональной образовательной программы к.психол.н., доцент


М.А. Ковалева

Рабочая программа дисциплины (модуля) обсуждена и утверждена на заседании кафедры Экономической теории и мировой экономики РГСУ
Протокол № 10 от «29» мая 2020 года

Заведующий кафедрой
к.э.н., доцент


С.Г. Ерохин



(подпись)

Рабочая программа дисциплины (модуля) рецензирована и рекомендована к утверждению:

Д.э.н., профессор
заведующий кафедры международного
бизнеса МИИТ




(подпись) А.Т. Романова

Д.э.н., профессор кафедры экономической
теории и мировой экономики РГСУ



(подпись) В.Д. Руднев

Согласовано
Научная библиотека, директор



И.Г. Маляр

СОДЕРЖАНИЕ

1. Общие положения	4
1.1. Цель и задачи учебной дисциплины.....	4
1.2. Место учебной дисциплины в структуре основной профессиональной образовательной программы	4
1.3. Планируемые результаты обучения по учебной дисциплине в рамках планируемых результатов освоения основной профессиональной образовательной программы.....	4
2. Объем учебной дисциплины, включая контактную работы обучающегося с преподавателем и самостоятельную работу обучающегося.....	5
3. Содержание учебной дисциплины.....	6
3.1. Учебно-тематический план по очной форме обучения	6
3.2. Учебно-тематический план по очно-заочной форме обучения.....	7
4. Учебно-методическое обеспечение самостоятельной работы обучающихся по учебной дисциплине ...	8
5. Фонд оценочных средств для проведения промежуточной аттестации обучающихся по учебной дисциплине	16
5.1. Форма промежуточной аттестации обучающегося по учебной дисциплине.....	16
5.1. Форма промежуточной аттестации обучающегося по учебной дисциплине.....	16
5.2. Перечень компетенций с указанием этапов их формирования в процессе освоения образовательной программы	16
5.3. Описание показателей и критериев оценивания компетенций на различных этапах их формирования, описание шкал оценивания	17
5.4. Типовые контрольные задания или иные материалы, необходимые для оценки знаний, умений, навыков и (или) опыта деятельности, характеризующих этапы формирования компетенций в процессе освоения образовательной программы.....	19
5.5. Методические материалы, определяющие процедуры оценивания знаний, умений, навыков и (или) опыта деятельности, характеризующих этапы формирования компетенций	21
6. Перечень основной и дополнительной учебной литературы для освоения учебной дисциплины.....	22
6.1. Основная литература	Ошибка! Закладка не определена.
6.2. Дополнительная литература.....	Ошибка! Закладка не определена.
7. Перечень ресурсов информационно-коммуникационной сети «Интернет», необходимых для освоения учебной дисциплины	22
8. Методические указания для обучающихся по освоению учебной дисциплины	23
9. Информационно-технологическое обеспечение образовательного процесса по учебной дисциплине ..	25
9.1. Информационные технологии	25
9.2. Программное обеспечение	25
9.3. Информационные справочные системы.....	25
10. Материально-техническое обеспечение образовательного процесса по учебной дисциплине	26
11. Образовательные технологии	27
Лист регистрации изменений	Ошибка! Закладка не определена.

1. Общие положения

1.1. Цель и задачи учебной дисциплины

Цель учебной дисциплины заключается в получении обучающимися теоретических знаний о закономерностях функционирования экономики на микро и макроуровне и условиях оптимизации деятельности рыночных экономических агентов, с последующим применением в профессиональной сфере.

Задачи учебной дисциплины:

В результате изучения курса выпускник должен решать следующие профессиональные задачи:

1. изучение студентами экономических законов, закономерностей функционирования экономических субъектов и рынков, общих принципов государственной политики в области регулирования экономики;
2. овладение студентами способностью анализировать ситуацию в экономике, влияние внешних и внутренних факторов на социально-экономическое развития общества.

1.2. Место учебной дисциплины в структуре основной профессиональной образовательной программы

Учебная дисциплина «**Экономика**» реализуется в базовой части основной профессиональной образовательной программы по специальности **37.05.02 Психология служебной деятельности (уровень специалитета), очной, очно-заочной форм обучения.**

Изучение учебной дисциплины «**Экономика**» является базовым для последующего освоения программного материала учебных дисциплин: «Социология», «Правоведение», «Политология», «Организационная психология».

1.3. Планируемые результаты обучения по учебной дисциплине в рамках планируемых результатов освоения основной профессиональной образовательной программы

Процесс освоения учебной дисциплины направлен на формирование у обучающихся следующих **общекультурных** компетенций: ОК-3, ОК-8 в соответствии с основной профессиональной образовательной программой «**Психологическое обеспечение служебной деятельности в экстремальных условиях**» по специальности **37.05.02 –Психология служебной деятельности.**

В результате освоения учебной дисциплины обучающийся должен демонстрировать следующие результаты:

Код компетенции	Содержание компетенции	Результаты обучения
ОК-3	Способностью использовать основы экономических знаний в различных сферах жизнедеятельности	Знать: основы экономических знаний
		Уметь: использовать основы экономических решений в различных сферах деятельности
		Владеть: навыками применения экономических основ на микро- и макроуровне

ОК-8	способен использовать основные положения и методы социальных, гуманитарных и экономических наук при решении социальных и профессиональных задач	Знать основные методы экономической науки при решении профессиональных задач
		Уметь: использовать методы для решения прикладных задач
		Владеть: навыками использования и интерпретации полученных результатов на основе экономической целесообразности и мышления.

2. Объем учебной дисциплины, включая контактную работы обучающегося с преподавателем и самостоятельную работу обучающегося

Общая трудоемкость учебной дисциплины составляет 2 зачетных единиц.
Для очной формы обучения:

Вид учебной работы	Всего часов	Семестры				
		1				
Аудиторные учебные занятия, всего	32	32				
В том числе контактная работа обучающихся с преподавателем						
Учебные занятия лекционного типа	16	16				
Учебные занятия семинарского типа	16	16				
Лабораторные занятия	0	0				
Самостоятельная работа обучающихся*, всего	40	40				
В том числе:						
Подготовка к лекционным и практическим занятиям, самостоятельное изучение разделов дисциплины в ЭИОС	18	18				
Выполнение практических заданий	18	18				
Рубежный текущий контроль	4	4				
Вид промежуточной аттестации, контроль (час)	0	зачет				
Общая трудоемкость учебной дисциплины, з.е.	2	2				

Для очно-заочной формы обучения

Вид учебной работы	Всего часов	Семестры			
		1			
Аудиторные учебные занятия, всего	20	20			
В том числе контактная работа обучающихся с преподавателем					
Учебные занятия лекционного типа	10	10			
Учебные занятия семинарского типа	10	10			
Лабораторные занятия	0	0			
Самостоятельная работа обучающихся*, всего	52	52			
В том числе:					
Подготовка к лекционным и практическим занятиям, самостоятельное изучение разделов дисциплины в ЭИОС	24	24			
Выполнение практических заданий	24	24			
Рубежный текущий контроль	4	4			
Вид промежуточной аттестации, контроль (час)	0	зачет			
Общая трудоемкость учебной дисциплины, з.е.	2	2			

3. Содержание учебной дисциплины

3.1. Учебно-тематический план по очной форме обучения

Объем учебных занятий составляет 32 часа.

Объем самостоятельной работы – 40 часов.

№ п/п	Раздел, тема	Виды учебной работы, академических часов					
		Всего	Самостоятельная работа, в т.ч. промежуточная аттестация	Контактная работа обучающихся с преподавателем			
				Всего	Лекционного типа	Семинарского типа	Лабораторные занятия
1	2	3	4	5	6	7	8

1.	Раздел 1 Микроэкономика	36	20	16	8	8	
2.	Тема 1.1 Теория производства. Издержки.	18	10	8	4	4	
3.	Тема 1.2 Совершенная и несовершенная конкуренция	18	10	8	4	4	
4.	Раздел 2 Макроэкономика	36	20	16	8	8	
5.	Тема 2.1 Макроэкономическая нестабильность и экономический рост	18	10	8	4	4	
6.	Тема 2.2 Государственное регулирование экономики	18	10	8	4	4	
Общий объем, часов		72	40	32	16	16	
Форма промежуточной аттестации		зачет					

3.2. Учебно-тематический план по очно-заочной форме обучения

Объем учебных занятий составляет 72 часов.

Объем самостоятельной работы – 55 часов.

№ п/п	Раздел, тема	Виды учебной работы, академических часов					
		Всего	Самостоятельная работа, в т.ч. промежуточная аттестация	Контактная работа обучающихся с преподавателем			
Всего	Лекционного типа			Семинарского типа	Лабораторные занятия		
1	2	3	4	5	6	7	8
7.	Раздел 1 Микроэкономика	36	26	10	6	4	X
8.	Тема 1.1 Предприятие в современной экономике. Издержки и прибыль.	18	14	4	2	2	X
9.	Тема 1.2 Совершенная и несовершенная конкуренция	18	12	6	4	2	X
1.	Раздел 2. Макроэкономика	36	26	10	4	6	X
2.	Тема 2.1 Макроэкономическая нестабильность и экономический рост	18	14	4	2	2	X

3.	Тема 2.2 Государственная экономическая политика	18	12	6	2	4	X
Общий объем, часов		72	52	20	10	10	X
Форма промежуточной аттестации		Экзамен	9				

4. Учебно-методическое обеспечение самостоятельной работы обучающихся по учебной дисциплине

4.1. Виды самостоятельной работы обучающихся по дисциплине

Раздел, тема	Всего СРС + контроль	Виды самостоятельной работы обучающихся, в т.ч. контроль						
		Академическая активность, час	Форма академической активности	Выполнение практ. заданий, час	Форма практического задания	Рубежный текущий контроль, час	Форма рубежного текущего контроля	Контроль (промежут. аттестация), час
Модуль 1 (семестр 1)								
Раздел 1.1	20	9	Подготовка к лекционным и практическим занятиям, самостоятельное изучение раздела в ЭИОС	9	реферат	2	Компьютерное тестирование или иная форма рубежного контроля по усмотрению преподавателя	0
Раздел 1.2	20	9	Подготовка к лекционным и практическим занятиям, самостоятельное изучение раздела в ЭИОС	9	реферат	2	Компьютерное тестирование или иная форма рубежного контроля по усмотрению преподавателя	0
Общий объем, часов	40	18		18		4		0
Форма промежуточной аттестации		зачет						

Для очно-заочной формы обучения

Раздел, тема	Всего СРС	Виды самостоятельной работы обучающихся, в т.ч. контроль
--------------	-----------	--

	+							
	контроль	Академическая активность, час	Форма академической активности	Выполнение практ. заданий, час	Форма практического задания	Рубежный текущий контроль, час	Форма рубежного текущего контроля	Контроль (промежут. аттестация), час
Модуль 1 (семестр 1)								
Раздел 1.1	26	12	Подготовка к лекционным и практическим занятиям, самостоятельное изучение раздела в ЭИОС	12	реферат	2	Компьютерное тестирование или иная форма рубежного контроля по усмотрению преподавателя	0
Раздел 1.2	26	12	Подготовка к лекционным и практическим занятиям, самостоятельное изучение раздела в ЭИОС	12	реферат	2	Компьютерное тестирование или иная форма рубежного контроля по усмотрению преподавателя	0
Общий объем, часов	52	24		24		4		0
Форма промежуточной аттестации	зачет							

4.2. Методические указания к самостоятельной работе по дисциплине (модулю)»

РАЗДЕЛ 1 МИКРОЭКОНОМИКА

Тема 1.1 Теория производства. Издержки.

Цель: овладеть навыками анализа принятия решений фирмами и внедрения оптимальной технологии в производство. овладеть навыками анализа и расчета фирмами издержек производства и социально-экономическими показателями устойчивости предприятия (ОК-2)

Перечень изучаемых элементов содержания:

Производство и его факторы. Технология, проблема эффективности производства, технологическая эффективность, экономическая эффективность, производственная функция. Техническая и экономическая эффективность. Изокванты. Заменяемость факторов. Предельная норма технологической замены и ее динамика. Экономия от масштаба. Отдача от масштаба производства (снижающаяся, повышающаяся, неизменная).

Понятие и виды издержек. Издержки производства и себестоимость. Сущность издержек производства. Экономические и бухгалтерские издержки. Переменные и постоянные издержки; общие, средние и предельные величины выручки и издержек. Оптимальная комбинация факторов производства и ее графическое выражение. Связь функций издержек с производственной функцией. Взаимосвязь динамики общих и средних, общих и предельных, средних и предельных издержек. Динамика общего, среднего и предельного продукта и издержек в краткосрочном и долгосрочном периодах. Краткосрочный и долгосрочный периоды в экономическом анализе. Воздействие изменений различных условий и факторов на издержки в краткосрочном и долгосрочном периодах. Правило и пути минимизации издержек производства и максимизации выпуска продукции.

Экономическая природа прибыли и ее максимизация. Валовая выручка и издержки. Прибыль как функция предпринимательского управления фирмой. Бухгалтерская, нормальная и экономическая прибыль. Чистый денежный поток и внутренняя норма доходности. Правило максимизации прибыли. Прибыль фирмы в кратко- и долгосрочном периодах в условиях совершенной и несовершенной конкуренции. Общая, средняя и предельная прибыль. Графический анализ динамики общей, средней и предельной прибыли

Вопросы для самоподготовки:

1. Экономическая природа прибыли и ее функции.
2. Технология и производство. Производственная функция.
3. Производственный выбор в краткосрочном периоде. Закон убывающей производительности факторов.
4. Анализ долгосрочной функции производства. Замещение факторов производства.
5. Эффект масштаба.
6. Природа издержек производства, их структура и виды. Себестоимость.
7. Затраты фирмы в краткосрочном периоде.
8. Затраты фирмы в долгосрочном периоде.
9. Минимизация издержек производства: определение эффективного способа производства и траектории развития.
10. Выручка и прибыль.
11. Экономическая природа прибыли и ее функции.

Тема 1.2 Совершенная и несовершенная конкуренция

Цель: проанализировать сущность, видов интеграционных процессов на микроуровне и особенности процессов ценообразования на различных отраслевых рынках (ОК-2)

Перечень изучаемых элементов содержания:

Совершенно конкурентная фирма, кривая спроса на продукцию совершенно конкурентной фирмы, точка безубыточности, точка банкротства, кривая предложения совершенно конкурентной фирмы в краткосрочном периоде, кривая предложения совершенно конкурентной фирмы в долгосрочном периоде, положение долгосрочного равновесия отрасли, отраслевое предложение, отрасль с постоянными издержками, отрасль с растущими издержками, отрасль со снижающимися издержками, эффективность конкурентных рынков. Равновесие совершенно конкурентной фирмы в краткосрочном и долгосрочном периоде.

Несовершенная конкуренция, монополистическая конкуренция, свойства и ключевые признаки монополистической конкуренции, неценовая конкуренция, дифференциация продукции, реклама, торговая марка, предложение фирмы в условиях монополистической конкуренции в краткосрочном и долгосрочном периодах, модель Чемберлена. Издержки монополистической конкуренции, избыток производственных мощностей. Сравнительный социально-экономический анализ долгосрочного равновесия на монополистически конкурентном рынке и рынке совершенной конкуренции. Монополистическая конкуренция и потребительский выбор. Монополия, свойства и признаки монополии. Источники монопольной власти: виды отраслевых барьеров. Типы монополии: закрытая монополия, открытая монополия, естественная монополия, монополия, двусторонняя монополия, административная монополия. Спрос на продукцию монополиста, предложение в условиях монополии в краткосрочном и долгосрочном периоде, определение цены и объема производства. Реализация рыночной власти монополиста. Условия и последствия реализации рыночной власти. Рыночная власть и прибыль монополиста. Ценовая дискриминация: первой, второй и третьей степени, показатели монопольной власти. Общественная цена монополии. Противоречивый характер монополизации экономики: убытки и выгоды общества от монопольной власти. Сокращение объемов выпуска.

Вопросы для самоподготовки:

1. Рынок совершенной конкуренции: основные признаки, преимущества и недостатки.
2. Экономическая природа монополий. Источники монопольной власти.

3. Типы монополий.
4. Экономические последствия монополий. Ценовая дискриминация.
5. Регулирование деятельности монополии.
6. Монопсония.
7. Антимонопольная политика.
8. Использование ценовой дискриминации в условиях рынка.
9. Характеристика и условия возникновения рынка монополистической конкуренции.
10. Конкурентные стратегии рынка монополистической конкуренции.
11. Равновесие при монополистической конкуренции в краткосрочном и долгосрочном периодах.
12. Неэффективность монополистической конкуренции.
13. Мировой и российский опыт рекламы.
14. Олигополистическое ценообразование

ПРАКТИЧЕСКОЕ ЗАДАНИЕ К РАЗДЕЛУ 1

Форма практического задания: расчетное практическое задание

Примерные расчетно-практические задания к разделу 1:

Задача № 1.1.

Фирма, выпускающая 100 единиц продукции, имеет общие издержки $TC(100) = \$8000$ и переменные издержки $VC(100) = \$2000$. Какими будут СРЕДНИЕ ПОСТОЯННЫЕ издержки этой фирмы при выпуске 200 единиц продукции (т.е. $AFC(200)$)?

Задача № 1.2.

Семь работников могут все вместе произвести 730 единиц продукции, а восемь работников могут все вместе произвести 800 единиц продукции. Чему равны предельный продукт восьмого работника и средний продукт восьми работников?

Задача № 1.3.

Известно, что в течение года бухгалтерская прибыль кофейной компании «Кофейный дом» составила 150000 рублей. Управляя фирмой, предприниматель данной компании упускает зарплату в 90000 рублей, которую мог бы получить, работая в другом месте. Известно также, что предприниматель располагал суммой 200000 рублей собственных средств, которые он вложил в компанию. Предполагая, что он упускает 10% годовых с этих средств, определите экономическую прибыль.

Задача № 1.4.

Фирма выпускает 100 единиц продукции. При этом общие издержки фирмы составляют 800 долл., из них переменные издержки составляют 200 долл. Рассчитайте средние постоянные издержки фирмы при выпуске ста единиц продукции.

Задача № 1.5.

Предположим, у некоторой фирмы для того, чтобы цена продукции превысила средние общие издержки (ATC), эта цена должна быть не ниже, чем 100 руб. за единицу. Для того, чтобы цена превысила средние переменные издержки производства (AVC), она должна быть не ниже, чем 80 руб. за единицу. Если фактически на рынке установилась цена 90 руб. за единицу продукции (и фирма никак не может это изменить), то определите последствия.

Задача № 1.6. Определение объёма производства на рынке совершенной конкуренции

Предприятие находится в условиях совершенной конкуренции.

Цена установилась на уровне 10 р.

Зависимость общих затрат от выпуска продукции представлена в таблице:

Выпуск, шт.	10	11	12	13	14	15
-------------	----	----	----	----	----	----

Общие затраты, р.	80	86	93	102	113	125
-------------------	----	----	----	-----	-----	-----

Какой объём производства выберет это предприятие, если оно максимизирует прибыль?

Задача № 1.7. Определение рыночной цены

Сто фирм в условиях совершенной конкуренции имеют следующую зависимость общих издержек от объёма выпуска:

Объём выпуска фирмы	800	900	1000	1100
Общие издержки фирмы, тыс. р.	40	45,5	51,6	58,2

Шкала рыночного спроса показана в следующей таблице:

Величина рыночного спроса	80 000	90 000	100 000	110 000
Цена, р.	70	65	61	58

а) Определите рыночную цену.

б) Является ли производство прибыльным? Какую экономическую прибыль (убыток) получает одна фирма?

Задача № 1.8. Расчёт рыночной цены, при которой фирма уйдёт с рынка

Общие затраты фирмы, действующей на рынке совершенной конкуренции, составляют $0,5*Q^3 - 15*Q^2 + 300*Q + 250\ 000$.

При какой цене фирме становится невыгодным работать на этом рынке в краткосрочном периоде?

Задача № 1.9. Определение рыночной цены в долгосрочном периоде

Конкурентная фирма находится в состоянии равновесия в долгосрочном периоде и имеет следующие затраты: $TC = Q^3 - 38*Q^2 + 418*Q$. Определите цену на этом рынке в долгосрочном периоде.

Задача № 1.10. Определение рыночной цены и отраслевого выпуска продукции

В отрасли действуют 130 одинаковых фирм. Издержки производства каждой фирмы описываются функциями

$$TC = Q^3 - 36*Q^2 + 384*Q,$$

Где Q - объём производства в тысячах штук. Найти рыночную цену и отраслевой выпуск продукции, при которых на конкурентном рынке устанавливается долгосрочное равновесие.

РУБЕЖНЫЙ КОНТРОЛЬ К РАЗДЕЛУ 1: форма рубежного контроля – компьютерное тестирование

РАЗДЕЛ 2 МАКРОЭКОНОМИКА

Тема 2.1 Макроэкономическая нестабильность и экономический рост

Цель: выявить факторы и последствия макроэкономической нестабильности и овладение навыками применения знаний по проведению стабилизационных программ на базе разработок основных экономических школ. (ОК-2)

Перечень изучаемых элементов содержания:

Циклический характер экономической динамики. Понятие экономического цикла. Показатели экономического цикла: проциклические, контрциклические, ациклические;

опережающие, запаздывающие, совпадающие. Характеристика цикла: фазы. Рецессия, подъем. Функции экономического кризиса.

Инфляция: сущность, показатели механизм самовоспроизводства. Адаптивные и рациональные ожидания. Инфляция открыта и подавленная. Формы инфляции: спроса, издержек, структурная. Механизмы и условия развертывания инфляционной волны. Инфляционная спираль. Социально-экономические последствия инфляции. Ожидаемая и непредвиденная инфляция. Покупательная способность денег. Инфляционный налог. Номинальный и реальный доход. Сеньораж. Эффект «стоптанных башмаков», Эффект «меню», Издержки от инфляции на микро- и макроуровне. Эффект Оливера-Танзи. Монетарная и воспроизводственная теории инфляции. Инфляция как устойчивое макроэкономическое неравновесие в сторону роста совокупного спроса. Рост общего уровня цен и дефицит как формы проявления инфляции. Причинно-следственные связи современного инфляционного процесса. Факторы, причины, механизмы инфляции. Монетарные факторы инфляции. Немонетарные факторы инфляции.

Основные понятия и категории населения: трудоспособное, нетрудоспособное население, рабочая сила, люди не входящие в численность рабочей силы, занятые и безработные. Их взаимосвязь и взаимообусловленность. Сущность безработицы и ее основные признаки. Показатели безработицы. Теории существования безработицы. Фрикционная, структурная и циклическая безработицы. Естественный уровень безработицы. Безработица в условиях полной занятости. Динамика показателя NAIRU. Безработица ожидания. Кривая Бевеиджа. Экономические и неэкономические последствия безработицы. Закон Оукена.

Понятие, показатели и источники экономического роста. Диалектика экономического роста и развития. Современные концепции экономического развития. Экономический рост как функция общественного воспроизводства. Показатели экономического роста. «Правило 70». Эффект быстрого старта. Источники экономического роста: количество и качество населения, природных ресурсов, рост капиталовложений, технологический прогресс. Норма сбережений и устойчивые уровни капитала и дохода. Оптимизация накопления капитала. Методы расчета источников экономического роста. Экономический рост как функция трудозатрат и производительности. Эндогенные и экзогенные факторы роста выпуска. Факторы сдерживающие экономический рост.

Вопросы для самоподготовки:

1. Экономический цикл и динамика основных макроэкономических показателей.
2. Фазы экономического цикла.
3. Основные концепции циклического развития экономики.
4. Виды экономических циклов.
5. Экономические теории циклов;
6. Особенности экономических циклов в современных условиях.
7. Сущность инфляция, ее показатели и виды.
8. Основные формы инфляции, и ее механизм.
9. Последствия и издержки инфляции.
10. Взаимосвязи инфляции и безработицы. Кривая Филипса.
11. Варианты антиинфляционной политики государства.
12. Особенности инфляции в РФ;
13. Причины и динамика инфляции в современных условиях.
14. Понятие и показатели безработицы.
15. Причины и виды безработицы. Естественный уровень безработицы.
16. Последствия безработицы. Закон Оукена.
17. Государственная политика борьбы с безработицей.
18. Особенности безработицы в РФ;
19. Причины и динамика безработицы в современных условиях.
20. Экономическое развитие и экономический рост. Современные концепции экономического развития.
21. Основные показатели и источники экономического роста. Новое качество роста.

22. Факторы сдерживающие экономический рост.

Тема 2.2 Государственное регулирование экономики

Цель: проанализировать различные виды государственной экономической политики. ОК-2)

Перечень изучаемых элементов содержания:

Государственный бюджет. Функции государственного бюджета. Бюджетная система. Консолидированный бюджет. Структура доходов и расходов государственного бюджета. Функция доходов и расходов государственного бюджета. Бюджетный дефицит. Способы покрытия бюджетного дефицита в краткосрочном и долгосрочном периодах. Оценка последствий. Эмиссия кредитных денег и выпуск государственных займов. Эффект Оливера-Танзи. Эффект «вытеснения» и эффект «вымывания» основного капитала. Теорема Сарджента-Уоллиса.

Определения и сущность государственного долга. Внешний и внутренний государственный долг. Причины образования и увеличения государственного долга. Абсолютные и относительные показатели государственного долга. Показатели запаса и показатели потока государственного долга. Поведение потребителей в условиях роста государственной задолженности: рикарданская и традиционная теория. Поведение инвестиционного спроса. Элиминирование эффекта вытеснения. Основные последствия большого внутреннего и внешнего долга. Управление государственным долгом. Механизм самовоспроизводства государственного долга. Прогнозирование динамики государственного долга. Методы управления и обслуживания государственного долга. Рефинансирование долга. Сеньораж. Механизм сокращения внешней задолженности. СВОП. Взаимосвязь внешнего и внутреннего долга.

Налогообложение и государственные расходы. Сущность, функции, виды налогов. Структура и эволюция налоговой системы. Оценка эффективности налоговой системы. Налоговое бремя. Принципы налогообложения. Пропорциональный налог, прямые, косвенные налоги, чистые налоги. Аккордный и подоходный налоги. Функция налогов. Средняя, предельная ставка налогов. Налогообложение и равновесный объем выпуска. Влияние налогов на совокупный спрос и совокупное предложение. Теория предложения. Кривая Лаффера.

свойства, функции и виды. Характеристика Центрального Банка (ЦБ). Правовой статус ЦБ и его структура. Функции Центрального банка. Баланс ЦБ. Активы, пассивы ЦБ и их структура.

Коммерческие банки их сущность и функции в рыночной экономике. Активные, пассивные и комиссионно-посреднические операции коммерческих банков (КБ). Платежеспособность КБ, ликвидность. Соотношение ликвидности и прибыльности КБ. Соотношение прибыльности и риска. Банковские резервы. Система полного резервирования. Система частичного резервирования.

Понятие, цели и инструменты денежно-кредитной политики. Структура целей, задач монетарной политики. Тактические и промежуточные цели. Цели краткосрочного регулирования денежного рынка. Кейнсианская денежная политика. Эффект Фишера. Долгосрочная денежная политика. Кредитно-денежная политика ЦБ. Инструменты монетарной политики.

Вопросы для самоподготовки:

1. Роль государства и его функции в экономике.
2. Измерение характера и степени участия государства в регулировании экономических процессов.
3. Классификация направлений экономической политики государства и характер их воздействия на экономику.
4. Дискуссионные вопросы стабилизационной политики.
5. Повышение роли государственного регулирования в переходной экономике.
6. Государственный бюджет: сущность, структура и функции.
7. Бюджетный дефицит: способы его финансирования и макроэкономические последствия.
8. Сущность и роль финансов в современной экономике. Финансовая система и принципы ее построения.
9. Государственный бюджет и бюджетная система России.

10. Банковская система и ее структура.
11. КБ и их операции. Банковские резервы.
12. Банковский мультипликатор и расширение денежного предложения.
13. Сущность кредита и его основные формы и функции.
14. Денежный мультипликатор;
15. Активы и пассивы центрального и коммерческого банков.
16. Цели и инструменты кредитно-денежной политики.
17. Передаточный механизм кредитно-денежной политики.
18. Гибкая и твердая монетарная политика
19. Политика учетного окна
20. Политика дешевых и дорогих денег

ПРАКТИЧЕСКОЕ ЗАДАНИЕ К РАЗДЕЛУ 2

Форма практического задания: практические расчётные задания

Примерные задания к разделу 2:

Задача № 2.1 Оценка показателей государственного долга

Экономика стран А и В описана следующими данными:

Показатели	Страна	
	А	В
1. Величина государственного долга на начало финансового года (в млн. дол.)	2000	2000
2. Номинальные государственные расходы (на конец финансового года) процентные платежи по обслуживанию долга (в млн.дол.)	200	200
3. Уровень цен (на начало года)	1,0	1,0
4. Годовой темп инфляции	0,0	0,1
5. номинальная ставка процента	0,03	0,13
6. Номинальные налоговые поступления в госбюджет (в млн.дол.)	260	260

Рассчитайте:

а) каковы номинальные суммы процентных платежей по обслуживанию государственного долга в каждой стране?

б) каковы официальные оценки бюджетных дефицитов в каждой из стран

в) какова номинальная и реальная величина государственного долга в каждой из стран (на конец года)?

Задача № 2.2. Расчёт изменений государственных закупок и налогов

В экономике страны номинальный ВВП равен 2688 млрд. дол., а потенциальный – 3000 млрд. дол. За год темп инфляции составил 12%. Для стабилизации экономики правительство решает изменить государственные закупки и налоги так, чтобы разрыв в экономике на 2/3 был сокращён за счёт изменения величины государственных закупок и на 1/3 – за счёт изменения налогов.

Определить тип экономической политики и величину изменений, если известно, что предельная склонность к потреблению равна 0,8.

Задача № 2.3. Выбор правительственной политики для стабилизации экономики

В экономике страны фактический уровень безработицы составляет 5,5% , а естественный – 7%. Потенциальный ВВП равен 2000 млрд. дол., а разрыв ВВП – 4%. Какую политику должно проводить правительство для стабилизации экономики (рассмотреть все возможные инструменты), если известно, что предельная склонность к потреблению равна 0,8.

Задача № 2.4. Расчёт индекса инфляции

Предположим, что производится и потребляется 3 вида благ. В таблице представлены количество (единицы) и цена за 1 единицу в ден.ед. каждого из них за 2 периода.

Рассчитайте индекс Ласпейреса, индекс Пааше и индекс Фишера (1980 – базисный период).

Годы	1980		1990	
	Цена	Кол-во	Цена	Кол-во
Благо А	8	10	15	6
Благо В	32	5	28	8
Благо С	900	2	700	4

5. Фонд оценочных средств для проведения промежуточной аттестации обучающихся по учебной дисциплине

5.1. Форма промежуточной аттестации обучающегося по учебной дисциплине.

Контрольным мероприятием промежуточной аттестации обучающихся по учебной дисциплине является зачет, который проводится в устной форме. 5. Фонд оценочных средств для проведения промежуточной аттестации обучающихся по учебной дисциплине

5.1. Форма промежуточной аттестации обучающегося по учебной дисциплине

Контрольным мероприятием промежуточной аттестации обучающихся по учебной дисциплине является **зачет** форме.

5.2. Перечень компетенций с указанием этапов их формирования в процессе освоения образовательной программы

Код компетенции	Содержание компетенции (части компетенции)	Результаты обучения	Этапы формирования компетенций в процессе освоения образовательной программы
ОК-3	Способностью использовать основы экономических знаний в различных сферах жизнедеятельности	Знать: основы экономических знаний	Этап формирования знаний
		Уметь: использовать основы экономических решений в различных сферах деятельности	Этап формирования умений
		Владеть: навыками применения экономических основ на микро- и макроуровне	Этап формирования навыков и получения опыта
ОК-8	способен использовать основные положения и методы социальных, гуманитарных и экономических наук при	Знать основные методы экономической науки при решении профессиональных задач	Этап формирования знаний

	решении социальных и профессиональных задач	Уметь: использовать методы для решения прикладных задач	Этап формирования умений
		Владеть: навыками использования и интерпретации полученных результатов на основе экономической целесообразности и мышления.	Этап формирования навыков и получения опыта

5.3. Описание показателей и критериев оценивания компетенций на различных этапах их формирования, описание шкал оценивания

Код компетенции	Этапы формирования компетенций	Показатель оценивания компетенции	Критерии и шкалы оценивания
ОК-3, ОК-8	Этап формирования знаний.	Теоретический блок вопросов. Уровень освоения программного материала, логика и грамотность изложения, умение самостоятельно обобщать и излагать материал	1) обучающийся глубоко и прочно освоил программный материал, исчерпывающе, последовательно, грамотно и логически стройно его излагает, тесно увязывает с задачами и будущей деятельностью, не затрудняется с ответом при видоизменении задания, умеет самостоятельно обобщать и излагать материал, не допуская ошибок – 9-10 баллов; 2) обучающийся твердо знает программный материал, грамотно и по существу излагает его, не допуская существенных неточностей в ответе на вопрос, может правильно применять теоретические положения -7-8 баллов; 3) обучающийся освоил основной материал, но не знает отдельных деталей, допускает неточности, недостаточно правильные формулировки, нарушает последовательность в изложении программного

			<p>материала - 5-6 баллов; 4) обучающийся не знает значительной части программного материала, допускает существенные ошибки -0-4 балла.</p> <p>От 0 до 10 баллов</p>
ОК-3, ОК-8	Этап формирования умений.	<p>Аналитическое задание (<i>задачи, ситуационные задания, кейсы, проблемные ситуации и т.д.</i>)</p> <p>Практическое применение теоретических положений применительно к профессиональным задачам, обоснование принятых решений</p>	<p>1) свободно справляется с задачами и практическими заданиями, правильно обосновывает принятые решения, задание выполнено верно, даны ясные аналитические выводы к решению задания, подкрепленные теорией - 9-10 баллов; 2) владеет необходимыми умениями и навыками при выполнении практических заданий, задание выполнено верно, отмечается хорошее развитие аргумента, однако отмечены погрешности в ответе, скорректированные при собеседовании -7-8 баллов; 3) испытывает затруднения в выполнении практических заданий, задание выполнено с ошибками, отсутствуют логические выводы и заключения к решению 5-6 баллов; 4) практические задания, задачи выполняет с большими затруднениями или задание не выполнено вообще, или задание выполнено не до конца, нет четких выводов и заключений по решению задания, сделаны неверные выводы по решению задания - 0-4 баллов.</p> <p>От 0 до 10 баллов</p>
ОК-3, ОК-8	Этап формирования навыков и получения опыта.	<p>Аналитическое задание (<i>задачи, ситуационные задания, кейсы, проблемные ситуации и т.д.</i>)</p> <p>Решение практических заданий и задач, владение навыками и умениями при выполнении практических заданий, самостоятельность, умение обобщать и излагать материал.</p>	<p>3) испытывает затруднения в выполнении практических заданий, задание выполнено с ошибками, отсутствуют логические выводы и заключения к решению 5-6 баллов; 4) практические задания, задачи выполняет с большими затруднениями или задание не выполнено вообще, или задание выполнено не до конца, нет четких выводов и заключений по решению задания, сделаны неверные выводы по решению задания - 0-4 баллов.</p> <p>От 0 до 10 баллов</p>

5.4. Типовые контрольные задания или иные материалы, необходимые для оценки знаний, умений, навыков и (или) опыта деятельности, характеризующих этапы формирования компетенций в процессе освоения образовательной программы

Примерные вопросы для проведения промежуточной аттестации обучающихся по учебной дисциплине

Теоретический блок вопросов:

1. Материальное производство как основа жизни человеческого общества. Личные и вещественные факторы общественного производства.
2. Производительные силы и производственные отношения. Способ производства. Исторические этапы социально – экономического развития человеческого общества.
3. Предмет экономической теории. Система экономических отношений. Взаимосвязь экономической теории и экономической политики.
4. Метод экономической теории и уровни экономического исследования на уровне предприятия (микроэкономика) и на уровне общества (макроэкономика).
5. Экономические законы и их объективный характер. Система экономических законов.
6. Цель общественного развития и необходимость социализации современного производства. Понятие социально – экономического оптимизма.
7. Понятие экономических агентов и их основные виды. Экономические интересы.
8. Сущность собственности как экономической категории. Экономическая теория прав собственности.
9. Виды собственности в современной экономике и формы хозяйствования. Связь перехода к рыночной экономике с преобразованием форм и отношений собственности.
10. Понятие и типы экономических систем. Современные модели социально – ориентированной рыночной экономике.
11. Объективные условия и экономическая система современной России.
12. Сущность и виды потребностей людей. Закон возвышения потребностей людей. Закон возвышения потребностей. Экономические блага и их классификация. Товар и его свойства.
13. Деньги. Их сущность и функции. Эволюция денег.
14. Виды экономических ресурсов и их ограниченность. Производственные возможности общества, таблица и кривая производственных возможностей.
15. Экономическая эффективность использования ресурсов, ее понятие и измерение.
16. Рыночная организация хозяйства: поток товаров и доходов.
17. превращение денег в капитал. Сущность капитала. Постоянный и переменный капитал.
18. Спрос и предложение в рыночной экономике. Графики спроса и предложения. Рыночный спрос и рыночное предложение.
19. Взаимодействие спроса и предложения. Равновесная цена и ее функции.
20. Эластичность спроса и предложения. Спрос и предложение в кратчайшем, краткосрочном и долгосрочном периодах.
21. Закон убывающей предельной полезности. Предельная полезность и потребительный выбор.
22. Сущность, условия и формы предпринимательской деятельности. Особенности предпринимательства в России.
23. Труд как фактор производства, его производительность и интенсивность.
24. Стоимость и издержки производства. Виды издержек производства, себестоимость и ее структура.
25. Экономические издержки. Внешние и внутренние издержки. Нормальная прибыль как элемент издержек.

26. Издержки производства в краткосрочном и долгосрочном периодах.
27. Ценообразование в совершенной конкуренции. Внутриотраслевая и межотраслевая конкуренция.
28. Ценообразование в условиях разных форм несовершенной конкуренции.
29. Экономический цикл, его причины и фазы. Эволюция экономических циклов.
30. Безработица, ее измерения и виды. Социально – экономические последствия безработицы.
31. Инфляция, ее сущность, причины и виды. Последствия инфляции.
32. Спрос на деньги и предложение денег. Денежный рынок.
33. Структура банковской системы. Основные операции и роль коммерческих банков, банковская прибыль.
34. Центральный банк и кредитно – денежная политика, ее цели и основные инструменты.
35. Государственный бюджет, его роль в распределении и перераспределении национального дохода. Доходы и расходы государственного бюджета.
36. Государственный долг, его причины. Управление государственным долгом.
37. Экономическая теория налогообложения. Виды и функции налогов.
38. Фискальная политика и ее виды.
39. Социальная сфера экономики и социальная политика. Система социальной защиты.
40. Экономический рост, его измерение и источники. Факторы экономического роста.

Аналитическое задание (Задачи):

Задача №1: Рассчитать себестоимость диагностической услуги, исходя из следующих данных за месяц:

- поступила выручка 20 000,0 руб.;
- произведено диагностических услуг в день 40;
- получена прибыль от диагностических услуг 7 000,0 руб.

Задача №2: Рассчитать сумму косвенных расходов, приходящихся на платные услуги, исходя из следующих данных:

- выплачена заработная плата на сумму 1 200 000,0 руб.;
- затраты на медикаменты составили 175 000,0 руб.;
- износ мягкого инвентаря составил 12 000,0 руб.;
- стоимость коммунальных услуг 57 000,0 руб.;
- стоимость аренды транспортных средств 12 000,0 руб.;
- представительские расходы 10 000,0 руб.;
- командировочные расходы 50 000,0 руб.;
- объем выполненных услуг в рамках ФОМС 970 000,0 руб.;
- объем платных услуг 415 000,0 руб.

Задача №3: Распределить затраты прачечной на стоимость услуг гастроэнтерологического и терапевтического отделений, исходя из следующих данных:

- затраты гастроэнтерологического отделения 350,0 руб.;
- затраты терапевтического отделения 280,0 руб.;
- количество коек гастроэнтерологического отделения 45;
- количество коек терапевтического отделения 50;
- продолжительность пребывания в гастроэнтерологическом отделении 10 дней;
- продолжительность пребывания в терапевтическом отделении 11 дней;
- затраты прачечной 620,0 руб.;
- объем прачечных услуг гастроэнтерологического отделения 102 кг;
- объем прачечных услуг терапевтического отделения 120 кг;
- заполняемость отделений 100 %

5.5. Методические материалы, определяющие процедуры оценивания знаний, умений, навыков и (или) опыта деятельности, характеризующих этапы формирования компетенций

В течение учебного семестра до промежуточной аттестации у обучающегося формируется текущий рейтинг по дисциплине, характеризующий уровень сформированности компетенций. Текущий рейтинг обучающегося складывается как сумма рейтинговых баллов, полученных им в течение учебного семестра по всем видам учебных занятий по учебной дисциплине по всем этапам формирования компетенций в соответствии с п.5.3. настоящей рабочей программы.

В течение учебного семестра по каждой учебной дисциплине обучающимся должен быть накоплен текущий рейтинг не менее 55 рейтинговых баллов. Накопление обучающимся меньшего количества рейтинговых баллов, при условии положительного прохождения им всех рубежей текущего контроля, является текущей академической задолженностью, ликвидация которой осуществляется во время контрольного мероприятия промежуточной аттестации посредством выполнения расширенного экзаменационного (зачетного) задания.

Педагогическому работнику предоставляется право поощрять обучающихся за активность (участие в научных конференциях, конкурсах, олимпиадах, публикация статей, выполнение заданий повышенной сложности и т.д.) дополнительными баллами в количестве, не превышающем 10 баллов за семестр. Поощрительные баллы суммируются с текущим рейтингом обучающегося перед промежуточной аттестацией.

Текущий рейтинг обучающегося по каждой учебной дисциплине, количество поощрительных баллов, а также информация о возможности получения оценки промежуточной аттестации по текущему рейтингу, сведения об организации процедуры добора рейтинговых баллов доводятся педагогическим работником по сведения обучающихся на предпоследней неделе обучения в учебном периоде (семестре).

Промежуточная аттестация по учебной дисциплине, реализуемым в формате БРСО, проводится в соответствии с Положением о промежуточной аттестации обучающихся по основным профессиональным образовательным программам в Российском государственном социальном университете.

На промежуточную аттестацию отводится 20 рейтинговых баллов.

Ответы обучающегося на зачете оцениваются каждым педагогическим работником по **20 - балльной шкале**, а итоговая оценка по учебной дисциплине в целом по **пятибалльной системе** для экзамена/дифференцированного зачета и **зачтено/не зачтено** для зачета и выставляется в соответствии с Положением о балльно-рейтинговой системе оценки успеваемости студентов в Российском государственном социальном университете, утвержденном приказом РГСУ от 25.04.2016г. № 707 (в ред. приказа от 27.05.2016 № 935).

Критерии оценки ответа на вопросы зачета/экзамена/дифференцированного зачета:

Критерии оценки ответа на вопросы теоретического блока:

9-10 баллов – обучающийся глубоко и прочно освоил программный материал, исчерпывающе, последовательно, грамотно и логически стройно его излагает, тесно увязывает с задачами и будущей деятельностью, не затрудняется с ответом при видоизменении задания, свободно справляется с задачами и практическими заданиями, правильно обосновывает принятые решения, умеет самостоятельно обобщать и излагать материал, не допуская ошибок;

7-8 – баллов - обучающийся твердо знает программный материал, грамотно и по существу излагает его, не допуская существенных неточностей в ответе на вопрос, может правильно применять теоретические положения и владеет необходимыми умениями и навыками при выполнении практических заданий;

5-6 баллов - обучающийся освоил основной материал, но не знает отдельных деталей, допускает неточности, недостаточно правильные формулировки, нарушает последовательность

в изложении программного материала и испытывает затруднения в выполнении практических заданий;

0-4 баллов - обучающийся не знает значительной части программного материала, допускает существенные ошибки, с большими затруднениями выполняет практические задания, задачи.

Критерии оценки аналитического задания:

9-10 баллов – задание выполнено верно, даны ясные аналитические выводы к решению задания, подкрепленные теорией;

7-8 баллов – задание выполнено верно, отмечается хорошее развитие аргумента, однако отмечены погрешности в ответе, скорректированные при собеседовании;

5-6 баллов – задание выполнено с математическими ошибками, отсутствуют логические выводы и заключения к решению;

0-4 баллов – задание не выполнено вообще или задание выполнено не до конца, нет четких выводов и заключений по решению задания, сделаны неверные выводы по решению задания.

Итоговая оценка по дисциплине определяется как сумма баллов, полученных за ответы на вопросы теоретического блока и решение аналитического задания в целом по **пятибалльной системе** для экзамена/дифференцированного зачета и **зачтено/не зачтено** для зачета и выставляется в соответствии с Положением о балльно-рейтинговой системе оценки успеваемости студентов в Российском государственном социальном университете, утвержденном приказом РГСУ от 25.04.2016г. № 707 (в ред. приказа от 27.05.2016 № 935).

6. Перечень основной и дополнительной учебной литературы для освоения учебной дисциплины

6.1. Основная литература

Коршунов, В. В. Экономическая теория (для не-экономистов) : учебник для вузов / В. В. Коршунов. — 3-е изд., испр. и доп. — Москва : Издательство Юрайт, 2019. — 219 с. — (Серия : Университеты России). — ISBN 978-5-534-04672-4. — Текст : электронный // ЭБС Юрайт [сайт]. — URL: <https://biblio-online.ru/book/ekonomicheskaya-teoriya-dlya-ne-ekonomistov-431448>

6.2. Дополнительная литература

1. Гребенников, П. И. Экономика : учебник для академического бакалавриата / П. И. Гребенников, Л. С. Тарасевич. — 5-е изд., перераб. и доп. — Москва : Издательство Юрайт, 2019. — 310 с. — (Серия : Бакалавр. Академический курс). — ISBN 978-5-534-08979-0. — Текст : электронный // ЭБС Юрайт [сайт]. — URL: <https://www.biblio-online.ru/book/ekonomika-431064>

2. Ким, И. А. Микроэкономика : учебник и практикум для академического бакалавриата / И. А. Ким. — Москва : Издательство Юрайт, 2019. — 328 с. — (Серия : Бакалавр. Академический курс). — ISBN 978-5-534-01637-6. — Текст : электронный // ЭБС Юрайт [сайт]. — URL: <https://www.biblio-online.ru/book/mikroekonomika-432061>

3. Макроэкономика. Сборник задач и упражнений : учеб. пособие для академического бакалавриата / С. Ф. Серегина [и др.] ; под ред. С. Ф. Серегинной. — 3-е изд., перераб. и доп. — Москва : Издательство Юрайт, 2019. — 184 с. — (Серия : Бакалавр. Академический курс). — ISBN 978-5-534-00207-2. — Текст : электронный // ЭБС Юрайт [сайт]. — URL: <https://biblio-online.ru/book/makroekonomika-sbornik-zadach-i-uprazhneniy-431987>

4. Экономическая теория : учебник для бакалавров / В. Ф. Максимова [и др.] ; под общ. ред. В. Ф. Максимовой. — Москва : Издательство Юрайт, 2019. — 580 с. — (Серия : Бакалавр. Академический курс). — ISBN 978-5-9916-3098-6. — Текст : электронный // ЭБС Юрайт [сайт]. — URL: <https://www.biblio-online.ru/book/ekonomicheskaya-teoriya-425848>

7. Перечень ресурсов информационно-коммуникационной сети «Интернет», необходимых для освоения учебной дисциплины

Название электронного ресурса	Описание электронного ресурса	Используемый для работы адрес
Университетская информационная система РОССИЯ (УИС РОССИЯ)	Университетская информационная система РОССИЯ (УИС РОССИЯ) – электронная библиотека и база для исследований и учебных курсов в области экономики, управления, социологии, лингвистики, философии, филологии, международных отношений и других гуманитарных наук. УИС РОССИЯ поддерживается на базе Научно-исследовательского вычислительного центра МГУ имени М.В. Ломоносова	https://uisrussia.msu.ru/ 100% доступ
Электронная библиотека учебников	На сайте представлены учебники, лекции, доклады, монографии по естественным и гуманитарным наукам.	http://studentam.net 100% доступ
Cyberleninka	Содержит каталог научной периодики по большому количеству научных дисциплин, который содержит полную информацию о научных журналах в электронном виде, включающую их описания и все вышедшие выпуски с содержанием, темами научных статей и их полными текстами.	http://cyberleninka.ru/journal 100% доступ
Единое окно доступа к образовательным ресурсам	Информационная система предоставляет свободный доступ к каталогу образовательных интернет-ресурсов и полнотекстовой электронной учебно-методической библиотеке для общего и профессионального образования	http://window.edu.ru/library 100% доступ
Электронные библиотеки. Электронные библиотеки, словари, энциклопедии	Интернет-ресурсы образовательного и научно-образовательного назначения, оформленные в виде электронных библиотек, словарей и энциклопедий, предоставляют открытый доступ к полнотекстовым информационным ресурсам, представленным в электронном формате — учебникам и учебным пособиям, хрестоматиям и художественным произведениям, историческим источникам и научно-популярным статьям, справочным изданиям и др.	http://gigabaza.ru/doc/131454.html 100% доступ

8. Методические указания для обучающихся по освоению учебной дисциплины

Освоение обучающимся учебной дисциплины «Экономика» предполагает изучение материалов дисциплины на аудиторных занятиях и в ходе самостоятельной работы. Аудиторные занятия проходят в форме лекций, семинаров и практических занятий.

Самостоятельная работа включает разнообразный комплекс видов и форм работы обучающихся.

Для успешного освоения учебной дисциплины и достижения поставленных целей необходимо внимательно ознакомиться с настоящей рабочей программы учебной дисциплины. Ее может представить преподаватель на вводной лекции или самостоятельно обучающийся использует информацию на официальном Интернет-сайте Университета.

Следует обратить внимание на список основной и дополнительной литературы, которая имеется в электронной библиотечной системе <http://biblioclub.ru>, на предлагаемые преподавателем ресурсы информационно-телекоммуникационной сети Интернет. Эта информация необходима для самостоятельной работы обучающегося.

При подготовке к аудиторным занятиям необходимо помнить особенности каждой формы его проведения.

Подготовка к учебному занятию лекционного типа заключается в следующем.

С целью обеспечения успешного обучения обучающийся должен готовиться к лекции, поскольку она является важнейшей формой организации учебного процесса, поскольку:

- знакомит с новым учебным материалом;
- разъясняет учебные элементы, трудные для понимания;
- систематизирует учебный материал;
- ориентирует в учебном процессе.

С этой целью:

внимательно прочитайте материал предыдущей лекции;
ознакомьтесь с учебным материалом по учебнику и учебным пособиям с темой прочитанной лекции;

внесите дополнения к полученным ранее знаниям по теме лекции на полях лекционной тетради;

запишите возможные вопросы, которые вы зададите лектору на лекции по материалу изученной лекции;

постарайтесь уяснить место изучаемой темы в своей подготовке;

узнайте тему предстоящей лекции (по тематическому плану, по информации лектора) и запишите информацию, которой вы владеете по данному вопросу

Подготовка к занятию семинарского типа

При подготовке и работе во время проведения лабораторных работ и занятий семинарского типа следует обратить внимание на следующие моменты: на процесс предварительной подготовки, на работу во время занятия, обработку полученных результатов, исправление полученных замечаний.

Предварительная подготовка к учебному занятию семинарского типа заключается в изучении теоретического материала в отведенное для самостоятельной работы время, ознакомление с инструктивными материалами с целью осознания задач лабораторной работы/практического занятия, техники безопасности при работе с приборами, веществами.

Работа во время проведения учебного занятия семинарского типа включает несколько моментов:

консультирование студентов преподавателями и вспомогательным персоналом с целью предоставления исчерпывающей информации, необходимой для самостоятельного выполнения предложенных преподавателем задач, ознакомление с правилами техники безопасности при работе в лаборатории;

самостоятельное выполнение заданий согласно обозначенной учебной программой тематики;

Обработка, обобщение полученных результатов лабораторной работы проводится обучающимися самостоятельно или под руководством преподавателя (в зависимости от степени сложности поставленных задач). В результате оформляется индивидуальный отчет. Подготовленная к сдаче на контроль и оценку работа сдается преподавателю. Форма отчетности может быть письменная, устная или две одновременно. Главным результатом в данном случае служит получение положительной оценки по каждой лабораторной

работе/практическому занятию. Это является необходимым условием при проведении рубежного контроля и допуска к зачету/дифференцированному зачету/экзамену. При получении неудовлетворительных результатов обучающийся имеет право в дополнительное время пересдать преподавателю работу до проведения промежуточной аттестации.

Самостоятельная работа.

Для более углубленного изучения темы задания для самостоятельной работы рекомендуется выполнять параллельно с изучением данной темы. При выполнении заданий по возможности используйте наглядное представление материала. Более подробная информация о самостоятельной работе представлена в разделах «Учебно-методическое обеспечение самостоятельной работы по дисциплине (модулю)», «Методические указания к самостоятельной работе по дисциплине (модулю)».

Подготовка к зачету.

К зачету необходимо готовится целенаправленно, регулярно, систематически и с первых дней обучения по данной дисциплине. Попытки освоить учебную дисциплину в период зачетно-экзаменационной сессии, как правило, приносят не слишком удовлетворительные результаты.

После предложенных указаний у обучающихся должно сформироваться четкое представление об объеме и характере знаний и умений, которыми надо будет овладеть по дисциплине.

9. Информационно-технологическое обеспечение образовательного процесса по учебной дисциплине

9.1. Информационные технологии

1. Персональные компьютеры;
2. Доступ к интернет
3. Проектор.

9.2. Программное обеспечение

Microsoft® Office Professional Plus 2007 Russian Academic OPEN No Level.

9.3. Информационные справочные системы

№№	Название электронного ресурса	Описание электронного ресурса	Используемый для работы адрес
1.	ЭБС «Университетская библиотека онлайн»	Электронно-библиотечная система, электронные книги и аудиокниг, учебники для ВУЗов, средних специальных учебных заведений и школы, а также научные монографии, научная периодика, в т.ч. журналы ВАК.	http://biblioclub.ru/ 100% доступ
2.	Научная электронная библиотека eLIBRARY.ru	Поиск по рефератам и полным текстам статей, опубликованных в российских и зарубежных научно-технических журналах.	http://elibrary.ru/ Доступ с любого компьютера в сети Университета
3.	ЭБС издательства «Юрайт»	Электронно-библиотечная система, коллекция электронных версий книг.	https://urait.ru/ 100% доступ
4.	ЭБС издательства "ЛАНЬ"	Электронно-библиотечная система, коллекция электронных версий книг.	http://e.lanbook.com/ 100% доступ

5.	ЭБС "Book.ru"	Электронно-библиотечная система, коллекция электронных версий книг.	http://www.book.ru 100% доступ
6.	База данных EastView	Полнотекстовая база данных периодики.	http://ebiblioteka.ru/ С любого компьютера в сети Университета
7.	База данных международного индекса научного цитирования – Scopus:	Библиографическая и реферативная информация и инструменты для отслеживания цитируемости статей, опубликованных в научных изданиях.	http://www.scopus.com/ Доступ с любого компьютера в сети Университета.
8.	Международный индекс научного цитирования Web of Science (Web of Knowledge)	Библиографическая и реферативная информация и инструменты для отслеживания цитируемости статей, опубликованных в научных изданиях. Университета.	http://webofknowledge.com; Доступ с любого компьютера в сети Университета.
9	Президентская библиотека им. Б.Н.Ельцина	Общегосударственное электронное хранилище цифровых копий важнейших документов по истории, теории и практике российской государственности, русскому языку, а также мультимедийных образовательных, научно-образовательных, культурно-просветительских и информационно-аналитических ресурсов.	https://www.prlib.ru/ Доступ в электронном читальном зале Научной библиотеки Университета.
10	Национальная электронная библиотека	Крупнейшее собрание книг, диссертаций, музыкальных нот, карт и прочих материалов.	https://rusneb.ru/ доступ к полной коллекции с компьютеров в электронном читальном зале Научной библиотеки Университета
11.	Видеотека учебных фильмов «Решение»	Коллекция учебных видеофильмов	http://eduvideo.online 100% доступ

10. Материально-техническое обеспечение образовательного процесса по учебной дисциплине

Для изучения учебной дисциплины «Экономика» в рамках реализации основной профессиональной образовательной программы по направлению подготовки **37.05.02 - Психология служебной деятельности (уровень специалитета)** используются:

Учебная аудитория для занятий лекционного типа оснащена специализированной мебелью (стол для преподавателя, парты, стулья, доска для написания мелом); техническими средствами обучения (видеопроекторное оборудование, средства звуковоспроизведения, экран и имеющие выход в сеть Интернет).

Учебная аудитория для занятий семинарского типа: оснащена специализированной мебелью (стол для преподавателя, парты, стулья, доска для написания мелом); техническими средствами обучения (видеопроекторное оборудование, средства звуковоспроизведения, экран и имеющие выход в сеть Интернет).

Помещения для самостоятельной работы обучающихся: оснащены специализированной мебелью (парты, стулья) техническими средствами обучения (персональные компьютеры с доступом в сеть интернет и обеспечением доступа в электронно-информационную среду университета, программным обеспечением).

11. Образовательные технологии

При реализации учебной дисциплины «**Экономика**» применяются различные образовательные технологии, в том числе технологии электронного обучения.

Освоение учебной дисциплины «**Экономика**» предусматривает использование в учебном процессе активных и интерактивных форм проведения учебных занятий в форме разбор конкретных ситуаций в сочетании с внеаудиторной работой с целью формирования и развития **профессиональных** навыков обучающихся.

При освоении учебной дисциплины «**Экономика**» предусмотрено применением электронного обучения.

Учебные часы дисциплины «**Экономика**» предусматривают классическую контактную работу преподавателя с обучающимся в аудитории и контактную работу посредством электронной информационно-образовательной среды в синхронном и асинхронном режиме (вне аудитории) посредством применения возможностей компьютерных технологий (электронная почта, электронный учебник, тестирование, вебинар, видеофильм, презентация, форум и др.).

По заочной форме обучения для обучающихся факультета дистанционного обучения освоение учебной дисциплины осуществляется исключительно с применением дистанционных образовательных технологий.

Методика применения дистанционных образовательных технологий при реализации учебной дисциплины «**Экономика**» представлена в приложениях основной профессиональной образовательной программы «**Экономика**» по направлению подготовки 37.05.02 -Психология служебной деятельности.

12. Лист регистрации изменений

№ п/п	Содержание изменения	Реквизиты документа об утверждении изменения	Дата введения изменения
1.	Одобрена и рекомендована к утверждению решением Ученого совета факультета психологии на основании Федерального государственного образовательного стандарта высшего образования по специальности 37.05.02 "Психология служебной деятельности" (уровень специалитета)	Протокол заседания Ученого совета факультета психологии № 9 от «8» мая 2019 года	01.09.2019
2.	Актуализирована с учетом развития социальной сферы, науки, культуры, экономики, техники, технологий	Протокол заседания Ученого совета факультета психологии № 11 от «29» апреля 2020 года	01.09.2020



Министерство науки и высшего образования Российской Федерации
ФЕДЕРАЛЬНОЕ ГОСУДАРСТВЕННОЕ БЮДЖЕТНОЕ ОБРАЗОВАТЕЛЬНОЕ УЧРЕЖДЕНИЕ
ВЫСШЕГО ОБРАЗОВАНИЯ
«РОССИЙСКИЙ ГОСУДАРСТВЕННЫЙ СОЦИАЛЬНЫЙ
УНИВЕРСИТЕТ»



УТВЕРЖДАЮ

Декан факультета психологии

Е.А. Петрова

«29» сентября 2020 г.

РАБОЧАЯ ПРОГРАММА ДИСЦИПЛИНЫ (МОДУЛЯ)
СОЦИОЛОГИЯ

Специальность
37.05.02 "Психология служебной деятельности"

Специализация:
"Психологическое обеспечение служебной деятельности в экстремальных условиях"

**ОБРАЗОВАТЕЛЬНАЯ ПРОГРАММА ВЫСШЕГО ОБРАЗОВАНИЯ - ПРОГРАММА
СПЕЦИАЛИТЕТА**

Уровень профессионального образования
Высшее образование – специалитет

Форма обучения
Очная

Москва 2020

Рабочая программа дисциплины (модуля) «Социология» разработана на основании федерального государственного образовательного стандарта высшего образования по специальности **37.05.02 "Психология служебной деятельности"** (уровень специалитета), утвержденного приказом Министерства образования и науки Российской Федерации от 19.12.2016 № 1613, учебного плана по основной профессиональной образовательной программе высшего образования «Психологическое обеспечение служебной деятельности в экстремальных условиях».

Рабочая программа дисциплины (модуля) разработана рабочей группой в составе: Юдиной Т.Н., д-ра социол. н., проф., Фомичевой Т.В., канд. социол.н., доц., Новиковой С.С., д-ра социол.н., проф., Долгоруковой И.В., д-ра социол. н., проф., Чанковой Е.В., канд. пед.н., доц., Колударовой С.В., канд. социол. н., доц., Беловой О. А., канд. социол. н., доц.

Руководитель основной профессиональной образовательной программы к.психол.н., доцент


М.А. Ковалева


Рабочая программа дисциплины (модуля) обсуждена и утверждена на заседании кафедры социологии Протокол № 10 от «14» мая 2020 года
Заведующий кафедрой


(подпись)

Д-р социол. наук, профессор
ЮДИНА Т.Н.

Рабочая программа дисциплины (модуля) рецензирована и рекомендована к утверждению:


канд, социол. наук, ст. преп.,
Московский государственный
университет им М.В. Ломоносова


(подпись) И.А. ПОПЛАВСКАЯ

Д-р социол, наук, профессор, профессор


(подпись) Д.К. ТАНАТОВА

Согласовано
Научная библиотека, директор


И.Г. Маляр

СОДЕРЖАНИЕ:

1. Общие положения	4
1.1. Цель и задачи учебной дисциплины.....	4
1.2. Место учебной дисциплины в структуре основной профессиональной образовательной программы.....	4
1.3. Планируемые результаты обучения по учебной дисциплине в рамках планируемых результатов освоения основной профессиональной образовательной программы.....	4
2. Объем учебной дисциплины, включая контактную работы обучающегося с преподавателем и самостоятельную работу обучающегося.....	5
3. Содержание учебной дисциплины.....	7
3.1. Учебно-тематический план по очной форме обучения.....	7
3.2. Учебно-тематический план по очно-заочной форме обучения.....	9
4. Учебно-методическое обеспечение самостоятельной работы обучающихся по учебной дисциплине.....	11
5. Фонд оценочных средств для проведения промежуточной аттестации обучающихся по учебной дисциплине.....	17
5.1. Форма промежуточной аттестации обучающегося по учебной дисциплине.....	17
5.2. Перечень компетенций с указанием этапов их формирования в процессе освоения образовательной программы.....	18
5.3. Описание показателей и критериев оценивания компетенций на различных этапах их формирования, описание шкал оценивания.....	18
5.4. Типовые контрольные задания или иные материалы, необходимые для оценки знаний, умений, навыков и (или) опыта деятельности, характеризующих этапы формирования компетенций в процессе освоения образовательной программы.....	20
5.5. Методические материалы, определяющие процедуры оценивания знаний, умений, навыков и (или) опыта деятельности, характеризующих этапы формирования компетенций.....	23
6. Перечень основной и дополнительной учебной литературы для освоения учебной дисциплины.....	23
6.1. Основная литература.....	Ошибка! Закладка не определена.
6.2. Дополнительная литература.....	Ошибка! Закладка не определена.
7. Перечень ресурсов информационно-коммуникационной сети «Интернет», необходимых для освоения учебной дисциплины.....	24
8. Методические указания для обучающихся по освоению учебной дисциплины.....	25
9. Информационно-технологическое обеспечение образовательного процесса по учебной дисциплине.....	26
9.1. Информационные технологии.....	26
9.2. Программное обеспечение.....	26
9.3. Информационные справочные системы.....	26
10. Материально-техническое обеспечение образовательного процесса по учебной дисциплине.....	28
11. Образовательные технологии.....	28
Лист регистрации изменений.....	29

1. Общие положения

1.1. Цель и задачи учебной дисциплины.

Цель учебной дисциплины заключается в получении обучающимися теоретических знаний о социологии с последующим применением в профессиональной сфере и практических навыков (формирование) по социологии, развитию навыков самоорганизации и самообразования, толерантного восприятия социальных процессов и явлений.

Задачи учебной дисциплины:

1. Усвоить знания о социологии (в сфере организационно-управленческой деятельности): концепции основных социологических парадигм и теорий; структуре социологии; социологическом подходе к изучению общества, его структурных образований; принципах комплексного применения методического аппарата и технологиях социологического исследования при анализе собственной профессиональной деятельности; основных понятиях социологии, источниках социальных проблем и возможных путях их разрешения;

2. Развить навыки самоорганизации, самообразования, дисциплины.

3. Научить осуществлять системный социологический подход к анализу общества, социальных явлений и процессов; выявлять массовые закономерности; составлять программу социологических исследований, применять конкретные социологические методы в профессиональной деятельности исследователя социума;

4. Формировать представления о содержании, особенностях дисциплины «социология»

5. Углубить представления о работе с людьми в сфере социологии;

6. Овладеть навыками формирования программы социологического исследования в предметном поле изучения социума, организации сбора и анализа социологических данных в специализированных исследованиях;

7. Обучить навыкам толерантного взаимодействия с различными группами и слоями населения, в трудовых коллективах, а также при возникновении проблемных и критических ситуаций на разных уровнях управления социальными процессами; комплексного использования теоретических и методических знаний для социологического анализа конкретных проблем и ситуаций профессиональной деятельности.

1.2. Место учебной дисциплины в структуре основной профессиональной образовательной программы.

Учебная дисциплина «Социология» реализуется в базовой части основной профессиональной образовательной программы **37.05.02 «Психология служебной деятельности» (уровень специалитета), очной и очно-заочной форм обучения.**

Изучение учебной дисциплины «Социология» базируется на знаниях и умениях, полученных обучающимися ранее в ходе освоения программного материала ряда учебных дисциплин: «Правоведение», «Политология», «Экономика».

Изучение учебной дисциплины «Социология» является базовым для последующего освоения программного материала учебных дисциплин: «Философия».

1.3. Планируемые результаты обучения по учебной дисциплине в рамках планируемых результатов освоения основной профессиональной образовательной программы.

Процесс освоения учебной дисциплины направлен на формирование у обучающихся следующих **общекультурных** компетенций (ОК-1, ОК-3) в соответствии с основной профессиональной образовательной программой «**Психологическое обеспечение служебной**

деятельности в экстремальных условиях» по специальности «37.05.02 Психология служебной деятельности».

В результате освоения учебной дисциплины обучающийся должен демонстрировать следующие результаты:

Код компетенции	Содержание компетенции	Результаты обучения
ОК-1	способностью понимать и анализировать мировоззренческие, социально и личностно значимые философские проблемы	Знать: основные типы социокультурной регуляции поведения людей (идеалы, ценности, нормы, образцы поведения)
		Уметь: активно пользоваться социологическими знаниями и методами; применять их к решению конкретных задач в своей практической деятельности
		Владеть: приемами анализа влияния законов общества на поведение социальных групп и слоев
ОК-3	способностью ориентироваться в политических и социальных процессах	Знать: основные виды социальных процессов и их роль в развитии общества
		Уметь: увязать действие законов развития общества с деятельностью группы
		Владеть: основными методами анализа эмпирических данных и их интерпретации

2. Объем учебной дисциплины, включая контактную работы обучающегося с преподавателем и самостоятельную работу обучающегося

Общая трудоемкость учебной дисциплины составляет 2 зачетных единицы (очное отделение).

Вид учебной работы	Всего часов	Семестры			
		3			
Аудиторные учебные занятия, всего	32	32			
В том числе контактная работа обучающихся с преподавателем:	32	32			
Учебные занятия лекционного типа	16	16			
Учебные занятия семинарского типа	16	16			
Лабораторные занятия					
Самостоятельная работа обучающихся*, всего	40	40			
В том числе:					
Подготовка к лекционным и практическим		12			

занятиям, самостоятельное изучение разделов дисциплины в ЭИОС	12				
Выполнение практических заданий	24	24			
Рубежный текущий контроль	4	4			
Вид промежуточной аттестации (зачет)	зачет	зачет			
Общая трудоемкость учебной дисциплины, з.е.	2	2			

Общая трудоемкость учебной дисциплины составляет 2 зачетных единицы (очно-заочное отделение).

Вид учебной работы	Всего часов	Семестры			
		3			
Аудиторные учебные занятия, всего	20	20			
В том числе контактная работа обучающихся с преподавателем:	20	20			
Учебные занятия лекционного типа	10	10			
Учебные занятия семинарского типа	10	10			
Лабораторные занятия					
Самостоятельная работа обучающихся*, всего	52	52			
В том числе:					
Подготовка к лекционным и практическим занятиям, самостоятельное изучение разделов дисциплины в ЭИОС	24	24			
Выполнение практических заданий	24	24			
Рубежный текущий контроль	4	4			
Вид промежуточной аттестации (зачет)	зачет	зачет			
Общая трудоемкость учебной дисциплины, з.е.	2	2			

3. Содержание учебной дисциплины

3.1. Учебно-тематический план по очной форме обучения

Объем учебных занятий составляет 32 часа.

Объем самостоятельной работы – 40 часов.

№ п/п	Раздел, тема	Виды учебной работы, академических часов					
		Всего	Самостоятельная работа, в т.ч. промежуточная аттестация	Контактная работа обучающихся с преподавателем			
				Всего	Лекционного типа	Семинарского типа	Лабораторные занятия
1	2	3	4	5	6	7	8
1.	Раздел 1. Теоретическая социология	36	20	16	8	8	
2.	Тема 1. Теоретико-методологические предпосылки становления социологии как науки. Развитие социологической мысли в России. Развитие классической социологии в Западной Европе. Развитие американской социологии. Современная социологическая теория: основные школы.	9 часов	5	4	2	2	
3.	Тема 2. Объект и предмет социологии как науки. Место социологии в системе научного знания. Основные категории социологической науки. Функции и законы социологии	9 часов	5	4	2	2	
4.	Тема 3. Социальная структура и ее элементы. Социальные институты современного общества. Социальные общности и социальные группы. Социальная стратификация, Социальная мобильность	9 часов	5	4	2	2	
5.	Тема 4. Социологическое понимание личности. Ролевая теория личности. Социализация личности. Социальная установка: понятие, структура, функции. Социальная идентичность личности	9 часов	5	4	2	2	
6.	Раздел 2. Эмпирическая социология	36	20	16	8	8	
7.	Тема 5. Виды и функции социологического исследования. Программа социологического исследования. Выборка в	9 часов	5	4	2	2	

	социологическом исследовании. Измерение в социологическом исследовании. Шкалы и индексы						
8.	Тема 6. Количественные методы социологического исследования. Организационные методы социологического исследования. Эмпирические методы социологического исследования. Статистические методы анализа социологической информации. Методы интерпретации социологических данных	9 часов	5	4	2	2	
9.	Тема 7. Качественные методы социологического исследования. Тактики качественного исследования. Методы качественного исследования. Принципы и организация проведения качественных исследований. Анализ данных в качественных исследованиях	9 часов	5	4	2	2	
10.	Тема 8. Организация социологического исследования в социальной сфере Специфика социальной сферы как объекта социологического анализа. Проблематика социологических исследований социальной сферы. Применение мониторинговых методик в исследованиях социальной сферы. Организационно-технологические и управленческие аспекты прикладного социологического исследования социальной сферы	9 часов	5	4	2	2	
Общий объем, часов		72	40	32	16	16	
Форма промежуточной аттестации		Зачет	0 часов				

3.2. Учебно-тематический план по очно-заочной форме обучения

Объем учебных занятий составляет 72 часа.

Объем самостоятельной работы – 52 часов.

№ п/п	Раздел, тема	Виды учебной работы, академических часов					
		Всего	Самостоятельная работа, в т.ч. промежуточная аттестация	Контактная работа обучающихся с преподавателем			
				Всего	Лекционного типа	Семинарского типа	Лабораторные занятия
1	2	3	4	5	6	7	8
1.	Раздел 1. Теоретическая социология	36	26	10	5	5	
2.	Тема 1. Теоретико-методологические предпосылки становления социологии как науки. Развитие социологической мысли в России. Развитие классической социологии в Западной Европе. Развитие американской социологии. Современная социологическая теория: основные школы.	9 часов	5	4	2	2	
3.	Тема 2. Объект и предмет социологии как науки. Место социологии в системе научного знания. Основные категории социологической науки. Функции и законы социологии	9 часов	7	2	1	1	
4.	Тема 3. Социальная структура и ее элементы. Социальные институты современного общества. Социальные общности и социальные группы. Социальная стратификация, Социальная мобильность	9 часов	7	2	1	1	
5.	Тема 4. Социологическое понимание личности. Ролевая теория личности. Социализация личности. Социальная установка: понятие, структура, функции. Социальная идентичность личности	9 часов	7	2	1	1	
6.	Раздел 2. Эмпирическая социология	36	26	10	5	5	
7.	Тема 5. Виды и функции социологического исследования. Программа социологического исследования. Выборка в социологическом исследовании. Измерение в социологическом исследовании. Шкалы и индексы	9 часов	5	4	2	2	
8.	Тема 6. Количественные методы социологического исследования.	9 часов	7	2	1	1	

	Организационные методы социологического исследования. Эмпирические методы социологического исследования. Статистические методы анализа социологической информации. Методы интерпретации социологических данных						
9.	Тема 7. Качественные методы социологического исследования. Тактики качественного исследования. Методы качественного исследования. Принципы и организация проведения качественных исследований. Анализ данных в качественных исследованиях	9 часов	7	2	1	1	
10.	Тема 8. Организация социологического исследования в социальной сфере Специфика социальной сферы как объекта социологического анализа. Проблематика социологических исследований социальной сферы. Применение мониторинговых методик в исследованиях социальной сферы. Организационно-технологические и управленческие аспекты прикладного социологического исследования социальной сферы	9 часов	7	2	1	1	
Общий объем, часов		72	52	20	10	10	
Форма промежуточной аттестации		Зачет	0 часов				

4. Учебно-методическое обеспечение самостоятельной работы обучающихся по учебной дисциплине

4.1. Виды самостоятельной работы обучающихся по дисциплине (очное отделение)

№ п/п	Раздел	Самостоятельная работа обучающихся							Промежуточная аттестация
		Всего	Формы текущего контроля, в т.ч. самостоятельной работы					Форма рубежного текущего контроля	
			Академическая активность, час	Форма академической активности	Выполнение практических заданий, час	Форма практического задания	Рубежный текущий контроль, час		
1	2	3	4	5	6	7	8	9	10
1.	Раздел 1 Теоретическая социология	20	6	Подготовка к лекционным и практически м занятиям, самостоятельное изучение раздела в ЭИОС	12	реферат	2	Компьютерное тестирование	0
2.	Раздел 2. Эмпирическая социология	20	6	Подготовка к лекционным и практически м занятиям, самостоятельное изучение раздела в ЭИОС	12	Контрольная работа	2	Компьютерное тестирование	0
Общий объем, часов		40	12		24		4		0
Форма промежуточной аттестации		зачет							

4.2. Виды самостоятельной работы обучающихся по дисциплине (очно-заочное отделение)

№ п/п	Раздел	Самостоятельная работа обучающихся							Промежуточная аттестация
		Всего	Формы текущего контроля, в т.ч. самостоятельной работы					Форма рубежного текущего контроля	
			Академическая активность, час	Форма академической активности	Выполнение практических заданий, час	Форма практического задания	Рубежный текущий контроль, час		
1	2	3	4	5	6	7	8	9	10
3.	Раздел 1 Теоретическая социология	26	12	Подготовка к лекционным и практически м занятиям, самостоятельное изучение раздела в ЭИОС	12	реферат	2	Компьютерное тестирование	0
4.	Раздел 2. Эмпирическая социология	26	12	Подготовка к лекционным и практически м занятиям, самостоятельное изучение раздела в ЭИОС	12	Контрольная работа	2	Компьютерное тестирование	0
Общий объем, часов		52	24		24		4		0
Форма промежуточной аттестации		зачет							

4.2. Методические указания к самостоятельной работе по дисциплине (модулю)»

РАЗДЕЛ 1. Теоретическая социология

Тема 1. Теоретико-методологические предпосылки становления социологии как науки. Развитие социологической мысли в России. Развитие классической социологии в Западной Европе. Развитие американской социологии. Современная социологическая теория: основные школы.

Цель: освятить предысторию развития социологии как науки. научить студентов применять в профессиональной деятельности базовые и профессионально-профилированные знания и навыки по истории социологической теории (ОК-1, ОК-3).

Перечень изучаемых элементов содержания

Социально-политические концепции XVIII века. Становление и развитие социологии как самостоятельной науки. Возникновение и развитие частных общественных наук. Позитивизм как направление социологии XIX века, его основные постулаты. Социологический проект О. Конта. Закон 3-х стадий умственного развития человечества. Конт о критериях научности, о методах анализа общества и поведении людей. Начало специализированной социологической литературы в России: работы, опубликованные в конце 60-х - начале 70-х гг. XIX в. П.Л.Лавровым и Н.К.Михайловским. Российская социологическая мысль XIX - начала XX вв. Направления русской социологической мысли: позитивистское течение (М.М. Ковалевский, Н.И. Кареев); консервативное (Н.Я. Данилевский); субъективистское (М.К. Михайловский, С.М. Южаков); социология народничества (М.А. Бакунин, П.А. Кропоткин, П.Л. Лавров); “легальный марксизм” (П.Б. Струве); неопозитивизм (П.А. Сорокин); марксистская социология (Г.В. Плеханов, В.И. Ленин). Социология в советский период. Возрождение социологии в России. Развитие классической социологии в Западной Европе. История американской социологии (четыре этапа): 1) институционализация– период с начала 90-х гг. XIX века до начала 20-х гг. XX века; 2) эмпирический этап; 3) формирование структурно-функционального направления; 4) критический этап американской социологии (с начала 60-х годов). Современные социологические теории и школы. Структурный функционализм Т. Парсонса. Теории обмена. Феноменологическая социология. От современной к постсовременной социологической теории. Структурализм. Структуралистский конструктивизм П. Бурдьё. Теория структуризации А. Гидденса. Теория коммуникативного действия Ю. Хабермаса. Постмодернистская социология (Ж. Бодрийяр, З.Бауман). Теория самореферентных систем Н. Лумана. Постструктурализм как направление в философии и социально-гуманитарном познании 70-80-х гг. XXв. Постмодернистская социальная теория и социологическая теория. Социология в современной России: направления, школы, концепции.

Вопросы для самоподготовки:

1. Произведите анализ исторических предпосылок выделения социологии в отдельную научную дисциплину.
2. Раскройте содержание социально-политических концепций 18 века. Перечислите социально-экономические и политические условия появления мировой социологической науки.
3. Назовите основные этапы становления и особенности мировой социологии.
4. Произведите анализ исторических предпосылок появления социологии в России.
5. Раскройте содержание социально-политических концепций 18 века. Какие из них повлияли в большей степени на появление социологии в России?
6. Назовите основные этапы становления и особенности российской социологии.
7. Расскажите о научных течениях в рамках российской социологии.
8. Каких представителей классической социологии Вы знаете?
9. Выполните сравнительную характеристику концепций О. Конта и Г. Спенсера.
10. Произведите анализ теоретических трудов М. Вебера. Выявите основные черты его научных воззрений.
11. Назовите основных представителей современных социологических теорий.

Тема 2. Объект и предмет социологии как науки. Место социологии в системе научного знания. Основные категории социологической науки. Функции и законы социологии

Цель: Дать студентам представление об объекте, предмете социологии, основных категориях социологии (ОК-1, ОК-3).

Перечень изучаемых элементов содержания

Объект и предмет социологии. Социология и ее соотношение с другими науками. Структура социологической науки как многоуровневый комплекс микро и макросоциологических теорий. Взаимосвязь теоретического и эмпирического в социологии. Теории среднего уровня: социология семьи, города, села, общественного мнения, социология науки, образования и культуры, морали и права и др. Функции социологии: теоретическая, информационная, критическая, прогностическая, управленческая. Понятие социологического закона. Основные законы и тенденции общественного развития. Социологический закон как выражение существенной, необходимой устойчивой, повторяющейся связи всех сторон и компонентов общественных явлений, процессов и систем, как наиболее общее выражение целостности жизнедеятельности людей во всех формах ее проявления. Классификация социологических законов. Категории социологии. Категориальный и понятийный аппарат как ступени познания социальной реальности, основы социологического знания. Специфика социологических категорий, отражающих особенности объектов социальной реальности. Интегративный характер категорий социологии. Сущность понятия “социальное”.

Вопросы для самоподготовки:

1. Раскройте объект и предмет социологии. Покажите ее соотношение с другими науками. Какова структура социологической науки?
2. Какие основные категории социологии Вам известны?
3. Перечислите известные Вам социологические теории среднего уровня.
4. Расскажите о функциях и законах социологии.

Тема 3. Общество как система. Социальная стратификация и социальная мобильность. Социальная структура и ее элементы. Социальные институты современного общества. Социальные общности и социальные группы. Социальная стратификация, социальная мобильность.

Цель: Дать представление об обществе как целостной социокультурной системе, раскрыть социальную структуру общества, ее признаки и типологию. Раскрыть предпосылки социального неравенства, сущность социальной стратификации и социальной мобильности. (ОК-1, ОК-3).

Перечень изучаемых элементов содержания

Общество как целостная социокультурная система, признаки общества, его социальная структура. Открытый и закрытый типы общества. Форма государственной власти как критерий типологизации общества: монархия, тирания, аристократия, олигархия, демократия. Традиционное, индустриальное, постиндустриальное общество. Основные функции общества как системы: экономическая, политическая, социальная и культурно-духовная. Системный

подход к анализу общества. Социальная система как структурно-функциональная генетическая целостность. Комплексный подход и системно-функциональный анализ познания конкретного состояния социальной реальности как результата взаимодействия различных факторов. Многогранность и многообразие уровней социальных явлений. Концепция классовой структуры общества, понятие социальной стратификации, формы социальной стратификации (экономическая, политическая, профессиональная). Социальная мобильность, ее сущность, необходимость ее изучения. Формы и основные характеристики социальной мобильности: межгенерационная и внутригенерационная, горизонтальная, вертикальная, восходящая, нисходящая, индивидуальная, групповая, экономическая, политическая, профессиональная мобильности. Каналы вертикальной циркуляции. Связь мобильности и типа общества. Понятие “социальной группы” в социологии. Развитие теории социальных групп Э. Дюркгейма, Г. Тарда, Г. Зиммеля, Г. Гумпловича, П. Сорокина, Р. Мертона и др. Классификация малых социальных групп. Реальные социальные группы (элементарные и кумулятивные, формальные и неформальные, первичные и вторичные, большие и малые, ингруппы и аутгруппы, референтные группы). Квазигруппы или мнимые группы, классификация: аудитория, толпа, социальные круги. Направления и методы исследования малых групп. Групповая динамика, бихевиоризм, социометрия. Социология коллективов. Понятие “коллектив” и основные виды коллективов. Структура коллектива, его основные элементы. Формальная и неформальная структура коллектива. Основные характеристики коллектива: групповое сознание, деятельность, сплоченность, организованность и т.д. Понятие и основные признаки социальных общностей. Типология социальных общностей. Основные социальные общности, проживающие в России. Институционализация и формирование социальных институтов. Роль социальных институтов в жизнедеятельности общества. Общие черты и признаки социальных институтов. Функции социальных институтов в социальной системе. Характеристика важнейших социальных институтов: семьи, экономики, политики, религии, образования и т.д. Дисфункции социальных институтов.

Вопросы для самоподготовки:

1. Дайте определение социальной структуры общества.
2. Расскажите о теориях социальной стратификации и социальной мобильности.
3. Опишите социальную общность и социальную группу.
4. Назовите признаки социального института.

Тема 4. Социологическое понимание личности Ролевая теория личности. Социализация личности. Социальная установка: понятие, структура, функции. Социальная идентичность личности

Цель: Дать представление о структуре личности, раскрыть содержание понятия социального статуса. Раскрыть содержание ролевых теорий личности. Дать понятие социализации, девиации, социального контроля (ОК-1, ОК-3).

Перечень изучаемых элементов содержания

Понятие “человек”, “индивид”, “личность” в гуманитарных науках. Соотношение природного и социального в становлении и развитии личности. Понятие социальной структуры личности. Социологические концепции личности: ролевая теория личности, поведенческая концепция личности, диспозиционная концепция, психоаналитическая концепция З. Фрейда и др.

Личность как деятельный субъект. Механизмы социальной деятельности и поведения. Потребности, интересы и ценностные ориентации личности. Личность как источник общественной жизни, ее реальный носитель. Личность как объект и субъект социальных отношений. Теория самоактуализации К. Роджерса, теория интенциональности Ш. Бюлера. Личность и ее деятельность в свете теории целеполагания. Социальный статус, социальная роль личности. Разновидности социальных статусов личности (формализованные, неформализованные, предписанные, достигаемые). Социальный престиж статуса. Иерархия статусов. Статусные коллизии (статусные несоответствия, статусные притязания). Ролевой конфликт. Сущность процесса социализации. Человек как объект социализации. Агенты социализации и институты социализации. Этапы социализации личности. Девиация. Социальный контроль, его формы. Девиантное поведение.

Вопросы для самоподготовки:

1. Что такое социальный статус? Какие их разновидности вам известны? Что такое социальная роль? Кто ввел понятие «ролевой набор»?
2. Раскройте содержание понятий «человек», «индивид», «личность». Как соотносится природное и социальное в становлении и развитии личности. Какие социологические концепции личности вам известны? Раскройте содержание теорий личности (ролевой, поведенческой, диспозиционной, психоаналитической).
3. Что представляют собой потребности, интересы и ценностные ориентации личности? Охарактеризуйте различные подходы к описанию структуры личности.
4. В чем заключается сущность социализации? Раскройте содержание понятий «социальная норма», «социальный контроль»? Что представляют собой социальные санкции, какова их сущность, классификация. Чем «девиант» отличается от «делинквента»? Знаете ли вы какие-либо формы девиантного поведения? Что такое «аномия»?

ПРАКТИЧЕСКОЕ ЗАДАНИЕ К РАЗДЕЛУ 1

Форма практического задания: реферат

Примерный перечень тем рефератов к разделу 1:

1. Научные течения в современной российской социологии
2. Основные социологические направления в России во второй половине XIX – начале XX в.
3. Преднаучный этап развития социологии в России.
4. Институционализация отечественной социологии после событий 1917г.
5. Американская социология
6. Объект и предмет социологии, ее соотношение с другими науками
7. Структура социологии. Теории среднего уровня в социологии
 1. Функции социологии
 2. Понятие «социальное»
8. Функции общества как системы
9. Коммуникация в социуме
10. Социальные институты в жизнедеятельности общества
11. Дисфункция социальных институтов
12. Понятие «социальная стратификация общества»
13. Концепция социальной мобильности общества
14. «Открытые» и «закрытые» типы обществ
15. Функции культурных ценностей
16. Социальная структура общества

17. Теории социального прогресса в социологии
18. Социальные движения и процессы
19. Процесс глобализации: сущность
20. Основные аспекты процесса глобализации
21. Глобальные проблемы: сущность, классификация
22. Революции и реформы: подходы к рассмотрению и анализу в социологии
23. Концепции классовой структуры общества
24. Социальный статус личности
25. Социальная роль личности
26. Соотношение понятий «индивид» и «личность».
27. Социологические концепции личности.
28. Интересы, потребности, ценности личности.
29. Структура личности в социологии.
30. Процесс социализации в социологии
31. Понятия «социальная норма», «социальный контроль»
32. «Девиантное» и «делинквентное» поведение.
33. Программа социологического исследования: сущность, структура, функции
34. Роль теории в социологическом исследовании.
35. Операциональная и концептуальная модели в социологическом исследовании.
36. Сущность социологического опроса.
37. Типология методов сбора информации в социологии.
38. Система методов сбора информации в социологии.
39. Шкалирование как метод измерения социальных характеристик
40. Типология количественных методов сбора информации в социологии.
41. Система количественных методов сбора информации в социологии.
42. Триангулярный подход в социологии
43. Типология качественных методов сбора информации в социологии.
44. Система качественных методов сбора информации в социологии.
45. Триангулярный подход в социологии
46. Типология социологических методов сбора информации в социальной сфере.
47. Система социологических методов сбора информации в социальной сфере
48. Детерминанты развития социальной сферы: социологический аспект
49. Система эмпирических показателей социальной сферы
50. Компоненты социальной сферы

РУБЕЖНЫЙ КОНТРОЛЬ К РАЗДЕЛУ 1: форма рубежного контроля – компьютерное тестирование

5. Фонд оценочных средств для проведения промежуточной аттестации обучающихся по учебной дисциплине

5.1. Форма промежуточной аттестации обучающегося по учебной дисциплине

Контрольным мероприятием промежуточной аттестации обучающихся по учебной дисциплине является **зачет**, который проводится в **устной** форме.

5.2. Перечень компетенций с указанием этапов их формирования в процессе освоения образовательной программы

Код компетенции	Содержание компетенции (части компетенции)	Результаты обучения	Этапы формирования компетенций в процессе освоения образовательной программы
ОК-1	способностью понимать и анализировать мировоззренческие, социально и личностно значимые философские проблемы	Знать: основные типы социокультурной регуляции поведения людей (идеалы, ценности, нормы, образцы поведения)	Этап формирования знаний
		Уметь: активно пользоваться социологическими знаниями и методами; применять их к решению конкретных задач в своей практической деятельности	Этап формирования умений
		Владеть: приемами анализа влияния законов общества на поведение социальных групп и слоев	Этап формирования навыков и получения опыта
ОК-3	способностью ориентироваться в политических и социальных процессах	Знать: основные виды социальных процессов и их роль в развитии общества	Этап формирования знаний
		Уметь: увязать действие законов развития общества с деятельностью группы	Этап формирования умений
		Владеть: основными методами анализа эмпирических данных и их интерпретации	Этап формирования навыков и получения опыта

5.3. Описание показателей и критериев оценивания компетенций на различных этапах их формирования, описание шкал оценивания

Код компетенции	Этапы формирования компетенций	Показатель оценивания компетенции	Критерии и шкалы оценивания
ОК-1 ОК-3	Этап формирования знаний.	Теоретический блок вопросов. Уровень освоения программного материала, логика и грамотность изложения, умение самостоятельно	1) обучающийся глубоко и прочно освоил программный материал, исчерпывающе, последовательно, грамотно и логически стройно его излагает, тесно увязывает с задачами и будущей деятельностью, не

		<p>обобщать и излагать материал</p>	<p>затрудняется с ответом при видоизменении задания, умеет самостоятельно обобщать и излагать материал, не допуская ошибок – 9-10 баллов; 2) обучающийся твердо знает программный материал, грамотно и по существу излагает его, не допуская существенных неточностей в ответе на вопрос, может правильно применять теоретические положения -7-8 баллов; 3) обучающийся освоил основной материал, но не знает отдельных деталей, допускает неточности, недостаточно правильные формулировки, нарушает последовательность в изложении программного материала - 5-6 баллов; 4) обучающийся не знает значительной части программного материала, допускает существенные ошибки -0-4 балла.</p>
<p>ОК-1 ОК-3</p>	<p>Этап формирования умений.</p>	<p>Аналитическое задание (<i>контрольная работа, задачи, ситуационные задания, кейсы, проблемные ситуации и т.д.</i>)</p> <p>Практическое применение теоретических положений применительно к профессиональным задачам, обоснование принятых решений</p>	<p>1) свободно справляется с задачами и практическими заданиями, правильно обосновывает принятые решения, задание выполнено верно, даны ясные аналитические выводы к решению задания, подкрепленные теорией - 9-10 баллов; 2) владеет необходимыми умениями и навыками при выполнении практических заданий, задание выполнено верно, отмечается хорошее развитие аргумента, однако отмечены погрешности в ответе, скорректированные при собеседовании -7-8 баллов;</p>

<p>ОК-1 ОК-3</p>	<p>Этап формирования навыков и получения опыта.</p>	<p>Аналитическое задание (<i>контрольная работа, задачи, ситуационные задания, кейсы, проблемные ситуации и т.д.</i>)</p> <p>Решение практических заданий и задач, владение навыками и умениями при выполнении практических заданий, самостоятельность, умение обобщать и излагать материал.</p>	<p>3) испытывает затруднения в выполнении практических заданий, задание выполнено с ошибками, отсутствуют логические выводы и заключения к решению 5-6 баллов;</p> <p>4) практические задания, задачи выполняет с большими затруднениями или задание не выполнено вообще, или задание выполнено не до конца, нет четких выводов и заключений по решению задания, сделаны неверные выводы по решению задания - 0-4 баллов.</p>
------------------------------------	---	--	---

5.4. Типовые контрольные задания или иные материалы, необходимые для оценки знаний, умений, навыков и (или) опыта деятельности, характеризующих этапы формирования компетенций в процессе освоения образовательной программы

Примерные вопросы для проведения промежуточной аттестации обучающихся по учебной дисциплине

Теоретический блок вопросов:

1. Становление и основные этапы развития социологии как науки
2. Социологический проект О. Конта.
3. Западная социология.
4. Развитие социологии в России.
5. Объект и предмет социологии, ее место в системе общественных наук.
6. Структура социологического знания.
7. Функции социологии.
8. Социологические законы: сущность, особенности и классификация.
9. Система основных понятий в социологии.
10. Социальные связи, взаимодействия и отношения.
11. Общество как целостная социокультурная система.
12. Социальная структура общества.
13. Социальная стратификация и социальная мобильность.
14. Социальные группы и общности.
15. Социальные институты и организации.
16. Социальные движения.
17. Гражданское общество и государство.
18. Личность как активный субъект жизнедеятельности.
19. Социальный статус и социальные роли личности.

20. Социализация личности, девиация и социальный контроль.
21. Культура: сущность, структура, формы.
22. Социальная коммуникация.
23. Социальные изменения, революции, реформы и социальный прогресс.
24. Социальная напряженность и социальный конфликт.
25. Формирование мировой системы и процессы глобализации.
26. Особенности, проблемы и возможные альтернативы развития российского общества.
27. Методы сбора информации в социологии.
28. Структура и функции эмпирического социологического исследования.
29. Количественные методы сбора эмпирической информации в социологии.
30. Качественные методы сбора эмпирической информации в социологии.
31. Социологический опрос, его виды, возможности и ограничения.
32. Метод наблюдения.
33. Социальный эксперимент.
34. Анализ документов как метод сбора вторичной информации.
35. Анкетирование и интервьюирование как виды опроса..
36. Социометрический метод изучения внутригрупповых отношений..
37. Традиционный анализ документов.
38. Контент-анализ документов.
39. Понятие документа в социологии, классификация документов.
40. Социологическое исследование, его сущность и функции.
41. Структура социологического исследования.
42. Виды социологических исследований.
43. Программа социологического исследования.
44. Методологическая часть программы исследования.
45. Методическая часть программы исследования.
46. Организационно-технические аспекты проведения исследования.
47. Социологическое исследование социальной сферы

Аналитическое задание (задачи, ситуационные задания, кейсы, проблемные ситуации и т.д.):

1. Определите социологическое исследование как алгоритм;
2. Сформируйте программу прикладного социологического исследования;
3. Определите структуру программы социологического исследования;
4. Сформируйте рабочий организационный план исследования;
5. Перечислите основные методы сбора эмпирической информации в социологии;
6. Назовите основные виды социологических исследований.
7. Перечислите основные количественные методы сбора эмпирической информации в социологии;
8. Сформируйте программу количественного социологического исследования.
9. Перечислите основные качественные методы сбора эмпирической информации в социологии;
10. Сформируйте программу качественного социологического исследования.
11. Перечислите основные социологические методы сбора эмпирической информации в социальной сфере;
12. Сформируйте программу социологического исследования в социальной сфере.
13. Сформируйте систему объективных и субъективных показателей для изучения уровня жизни населения
14. Каких представителей отечественной социологии Вы знаете?

15. С творчеством каких ученых связано восприятие российской социологии за рубежом?
16. Опишите объект и предмет социологии.
17. Расскажите о структуре социологического знания. Назовите теории среднего уровня в социологии.
18. Перечислите функции социологии.
19. Раскройте суть понятия «социальное»
20. Приведите примеры социальных институтов общества
21. Назовите признаки социальных институтов, дайте их общую характеристику
22. Раскройте суть концепций социальной стратификации и социальной мобильности; флуктуации; связь типа социальной мобильности и типа общества; «каналы вертикальной циркуляции» – «лифты» социальной мобильности
23. Опишите социальную связь как социальный контакт и как социальное взаимодействие
24. Назовите виды социальной стратификации
25. Дайте краткую характеристику понятию «социальный статус личности»; дайте краткую характеристику понятию «социальная роль личности».
26. Определите понятие «девиантное поведение»
27. Определите понятие «социализация»
28. Охарактеризуйте смысловое содержание понятий «индивид» и «личность». Назовите основные концепции структуры личности в социологии.
29. Перечислите показатели структурного анализа личности в социологии
30. Дайте краткую характеристику процессу социализации в социологии.
31. Назовите виды статусов в социологии.
32. Опишите социальные связи, их внутреннее строение
33. Опишите регуляцию социальной связи
34. Перечислите основные законы социологии, опишите их специфику
35. Какой вклад внесли российские социологи в развитие мировой социологии?
36. Произведите анализ исторических предпосылок выделения социологии в отдельную научную дисциплину.
37. Раскройте содержание социально-политических концепций 18 века. Перечислите социально-экономические и политические условия появления мировой социологической науки.
38. Назовите основные этапы становления и особенности российской социологии.
39. Расскажите о научных течениях в современной российской социологии.
40. Каких представителей классической социологии Вы знаете?
41. Выполните сравнительную характеристику концепций О. Конта и Г. Спенсера.
42. Произведите анализ теоретических трудов М. Вебера. Выявите основные черты его научных воззрений.
43. Назовите основных представителей современных социологических теорий.
44. Раскройте объект и предмет социологии. Покажите ее соотношение с другими науками. Какова структура социологической науки?
45. Какие основные категории социологии Вам известны?
46. Перечислите известные Вам социологические теории среднего уровня.
47. Раскройте суть теории социального действия. Определите типы социальных взаимодействий.

5.5. Методические материалы, определяющие процедуры оценивания знаний, умений, навыков и (или) опыта деятельности, характеризующих этапы формирования компетенций

Промежуточная аттестация по учебной дисциплине проводится в соответствии с Положением о промежуточной аттестации обучающихся по основным профессиональным образовательным программам в Российском государственном социальном университете и Положение о балльно-рейтинговой системе оценки успеваемости обучающихся по основным профессиональным образовательным программам – программам среднего профессионального образования, программам бакалавриата, программам специалитета, программам магистратуры в Российском государственном социальном университете.

На промежуточную аттестацию отводится 20 рейтинговых баллов.

Ответы обучающегося на контрольном мероприятии промежуточной аттестации оцениваются педагогическим работником по 20 - балльной шкале, а итоговая оценка по учебной дисциплине выставляется по пятибалльной системе для экзамена/дифференцированного зачета и по системе зачтено/не зачтено для зачета.

Критерии выставления оценки определяются Положением о балльно-рейтинговой системе оценки успеваемости обучающихся по основным профессиональным образовательным программам – программам среднего профессионального образования, программам бакалавриата, программам специалитета, программам магистратуры в Российском государственном социальном университете

6. Перечень основной и дополнительной учебной литературы для освоения учебной дисциплины

6.1. Основная литература

1. Социология: учебник для вузов / А. Е. Хренов [и др.] ; под общей редакцией А. С. Тургаева. — 2-е изд., испр. и доп. — Москва: Издательство Юрайт, 2020. — 397 с. — (Высшее образование). — ISBN 978-5-534-07506-9. — Текст: электронный // ЭБС Юрайт [сайт]. — URL: <http://www.biblio-online.ru/bcode/453729>

2. Горохов, В. Ф. Социология в 2 ч. Часть 1: учебник и практикум для вузов / В. Ф. Горохов. — 2-е изд., испр. и доп. — Москва: Издательство Юрайт, 2020. — 250 с. — (Высшее образование). — ISBN 978-5-534-08963-9. — Текст: электронный // ЭБС Юрайт [сайт]. — URL: <http://www.biblio-online.ru/bcode/450987>

3. Горохов, В. Ф. Социология в 2 ч. Часть 2: учебник и практикум для вузов / В. Ф. Горохов. — 2-е изд., испр. и доп. — Москва: Издательство Юрайт, 2020. — 249 с. — (Высшее образование). — ISBN 978-5-534-08965-3. — Текст: электронный // ЭБС Юрайт [сайт]. — URL: <http://www.biblio-online.ru/bcode/454273>

6.2. Дополнительная литература

1. Багдасарьян, Н. Г. Социология : учебник и практикум для вузов / Н. Г. Багдасарьян, М. А. Козлова, Н. Р. Шушанян ; под общей редакцией Н. Г. Багдасарьян. — 2-е изд., перераб. и доп. — Москва: Издательство Юрайт, 2020. — 448 с. — (Высшее образование). — ISBN 978-5-534-02135-6. — Текст : электронный // ЭБС Юрайт [сайт]. — URL: <http://www.biblio-online.ru/bcode/449672>

2. Кухарчук, Д. В. Социология: учебник и практикум для вузов / Д. В. Кухарчук. — Москва: Издательство Юрайт, 2020. — 321 с. — (Высшее образование). — ISBN 978-5-534-02706-8. — Текст: электронный // ЭБС Юрайт [сайт]. — URL: <http://www.biblio-online.ru/bcode/451112>

3. Горелов, А.А. Социология: учебник / Горелов А.А. — Москва: КноРус, 2020. — 356 с. — (для бакалавров). — ISBN 978-5-406-07794-8. — URL: <https://book.ru/book/934038>

**7. Перечень ресурсов информационно-коммуникационной сети «Интернет»,
необходимых для освоения учебной дисциплины**

Название электронного ресурса	Описание электронного ресурса	Используемый для работы адрес
Университетская информационная система РОССИЯ (УИС РОССИЯ)	Университетская информационная система РОССИЯ (УИС РОССИЯ) – электронная библиотека и база для исследований и учебных курсов в области экономики, управления, социологии, лингвистики, философии, филологии, международных отношений и других гуманитарных наук. УИС РОССИЯ поддерживается на базе Научно-исследовательского вычислительного центра МГУ имени М.В. Ломоносова	https://uisrussia.msu.ru/ 100% доступ
Электронная библиотека учебников	На сайте представлены учебники, лекции, доклады, монографии по естественным и гуманитарным наукам.	http://studentam.net 100% доступ
Cyberleninka	Содержит каталог научной периодики по большому количеству научных дисциплин, который содержит полную информацию о научных журналах в электронном виде, включающую их описания и все вышедшие выпуски с содержанием, темами научных статей и их полными текстами.	http://cyberleninka.ru/journal 100% доступ
Единое окно доступа к образовательным ресурсам	Информационная система предоставляет свободный доступ к каталогу образовательных интернет-ресурсов и полнотекстовой электронной учебно-методической библиотеке для общего и профессионального образования	http://window.edu.ru/library 100% доступ
Электронные библиотеки. Электронные библиотеки, словари, энциклопедии	Интернет-ресурсы образовательного и научно-образовательного назначения, оформленные в виде электронных библиотек, словарей и энциклопедий, предоставляют открытый доступ к полнотекстовым информационным ресурсам, представленным в электронном формате — учебникам и учебным пособиям, хрестоматиям и художественным произведениям, историческим источникам и научно-	http://gigabaza.ru/doc/131454.html 100% доступ

	популярным статьям, справочным изданиям и др.	
--	---	--

8. Методические указания для обучающихся по освоению учебной дисциплины

Освоение обучающимся учебной дисциплины «Социология» предполагает изучение материалов дисциплины на аудиторных занятиях и в ходе самостоятельной работы. Аудиторные занятия проходят в форме лекций, семинаров и практических занятий. Самостоятельная работа включает разнообразный комплекс видов и форм работы обучающихся.

Для успешного освоения учебной дисциплины и достижения поставленных целей необходимо внимательно ознакомиться с настоящей рабочей программой учебной дисциплины. Ее может представить преподаватель на вводной лекции или самостоятельно обучающийся использует информацию на официальном Интернет-сайте Университета.

Следует обратить внимание на список основной и дополнительной литературы, которая имеется в электронной библиотечной системе <http://biblioclub.ru>, на предлагаемые преподавателем ресурсы информационно-телекоммуникационной сети Интернет. Эта информация необходима для самостоятельной работы обучающегося.

При подготовке к аудиторным занятиям необходимо помнить особенности каждой формы его проведения.

Подготовка к учебному занятию лекционного типа заключается в следующем.

С целью обеспечения успешного обучения обучающийся должен готовиться к лекции, поскольку она является важнейшей формой организации учебного процесса, поскольку:

- знакомит с новым учебным материалом;
- разъясняет учебные элементы, трудные для понимания;
- систематизирует учебный материал;
- ориентирует в учебном процессе.

С этой целью:

внимательно прочитайте материал предыдущей лекции;
ознакомьтесь с учебным материалом по учебнику и учебным пособиям с темой прочитанной лекции;

внесите дополнения к полученным ранее знаниям по теме лекции на полях лекционной тетради;

запишите возможные вопросы, которые вы зададите лектору на лекции по материалу изученной лекции;

постарайтесь уяснить место изучаемой темы в своей подготовке;

узнайте тему предстоящей лекции (по тематическому плану, по информации лектора) и запишите информацию, которой вы владеете по данному вопросу

Подготовка к занятию семинарского типа

При подготовке и работе во время проведения лабораторных работ и занятий семинарского типа следует обратить внимание на следующие моменты: на процесс предварительной подготовки, на работу во время занятия, обработку полученных результатов, исправление полученных замечаний.

Предварительная подготовка к учебному занятию семинарского типа заключается в изучении теоретического материала в отведенное для самостоятельной работы время, ознакомление с инструктивными материалами с целью осознания задач лабораторной работы/практического занятия, техники безопасности при работе с приборами, веществами.

Работа во время проведения учебного занятия семинарского типа включает несколько моментов:

консультирование студентов преподавателями и вспомогательным персоналом с целью предоставления исчерпывающей информации, необходимой для самостоятельного выполнения предложенных преподавателем задач, ознакомление с правилами техники безопасности при работе в лаборатории;

самостоятельное выполнение заданий согласно обозначенной учебной программой тематики;

Обработка, обобщение полученных результатов лабораторной работы проводится обучающимися самостоятельно или под руководством преподавателя (в зависимости от степени сложности поставленных задач). В результате оформляется индивидуальный отчет. Подготовленная к сдаче на контроль и оценку работа сдается преподавателю. Форма отчетности может быть письменная, устная или две одновременно. Главным результатом в данном случае служит получение положительной оценки по каждой лабораторной работе/практическому занятию. Это является необходимым условием при проведении рубежного контроля и допуска к зачету/дифференцированному зачету/экзамену. При получении неудовлетворительных результатов обучающийся имеет право в дополнительное время пересдать преподавателю работу до проведения промежуточной аттестации.

Самостоятельная работа.

Для более углубленного изучения темы задания для самостоятельной работы рекомендуется выполнять параллельно с изучением данной темы. При выполнении заданий по возможности используйте наглядное представление материала. Более подробная информация о самостоятельной работе представлена в разделах «Учебно-методическое обеспечение самостоятельной работы по дисциплине (модулю)», «Методические указания к самостоятельной работе по дисциплине (модулю)».

Подготовка к зачету.

К зачету необходимо готовиться целенаправленно, регулярно, систематически и с первых дней обучения по данной дисциплине. Попытки освоить учебную дисциплину в период зачетно-экзаменационной сессии, как правило, приносят не слишком удовлетворительные результаты.

При подготовке к экзамену по теоретической части выделите в вопросе главное, существенное (понятия, признаки, классификации и пр.), приведите примеры, иллюстрирующие теоретические положения.

После предложенных указаний у обучающихся должно сформироваться четкое представление об объеме и характере знаний и умений, которыми надо будет овладеть по дисциплине.

9. Информационно-технологическое обеспечение образовательного процесса по учебной дисциплине

9.1. Информационные технологии

1. Персональные компьютеры;
2. Доступ к интернет
3. Проектор.

9.2. Программное обеспечение

Microsoft® Office Professional Plus 2007 Russian Academic OPEN No Level

9.3. Информационные справочные системы

№№	Название электронного ресурса	Описание электронного ресурса	Используемый для работы адрес

1.	ЭБС «Университетская библиотека онлайн»	Электронно-библиотечная система, электронные книги и аудиокниги, учебники для ВУЗов, средних специальных учебных заведений и школы, а также научные монографии, научная периодика, в т.ч. журналы ВАК.	http://biblioclub.ru/ 100% доступ
2.	Научная электронная библиотека eLIBRARY.ru	Поиск по рефератам и полным текстам статей, опубликованных в российских и зарубежных научно-технических журналах.	http://elibrary.ru/ Доступ с любого компьютера в сети Университета
3.	ЭБС издательства «Юрайт»	Электронно-библиотечная система, коллекция электронных версий книг.	https://urait.ru/ 100% доступ
4.	ЭБС издательства "ЛАНЬ"	Электронно-библиотечная система, коллекция электронных версий книг.	http://e.lanbook.com/ 100% доступ
5.	ЭБС "Book.ru"	Электронно-библиотечная система, коллекция электронных версий книг.	http://www.book.ru 100% доступ
6.	База данных EastView	Полнотекстовая база данных периодики.	http://ebiblioteka.ru/ С любого компьютера в сети Университета
7.	База данных международного индекса научного цитирования – Scopus:	Библиографическая и реферативная информация и инструменты для отслеживания цитируемости статей, опубликованных в научных изданиях.	http://www.scopus.com/ Доступ с любого компьютера в сети Университета.
8.	Международный индекс научного цитирования Web of Science (Web of Knowledge)	Библиографическая и реферативная информация и инструменты для отслеживания цитируемости статей, опубликованных в научных изданиях. Университета.	http://webofknowledge.com; Доступ с любого компьютера в сети Университета.
9	Президентская библиотека им. Б.Н.Ельцина	Общегосударственное электронное хранилище цифровых копий важнейших документов по истории, теории и практике российской государственности, русскому языку, а также мультимедийных образовательных, научно-образовательных, культурно-просветительских и информационно-аналитических ресурсов.	https://www.prilib.ru/ Доступ в электронном читальном зале Научной библиотеки Университета.

10	Национальная электронная библиотека	Крупнейшее собрание книг, диссертаций, музыкальных нот, карт и прочих материалов.	https://rusneb.ru/ доступ к полной коллекции с компьютеров в электронном читальном зале Научной библиотеки Университета
11.	Видеотека учебных фильмов «Решение»	Коллекция учебных видеофильмов	http://eduvideo.online 100% доступ

10. Материально-техническое обеспечение образовательного процесса по учебной дисциплине

Для изучения учебной дисциплины «Социология» в рамках реализации основной профессиональной образовательной программы по направлению подготовки «37.05.02 Психология служебной деятельности» (уровень специалитета) используются:

Учебная аудитория для занятий лекционного типа оснащена специализированной мебелью (стол для преподавателя, парты, стулья, доска для написания мелом); техническими средствами обучения (видеопроекторное оборудование, средства звуковоспроизведения, экран и имеющие выход в сеть Интернет), а также (при наличии) демонстрационными печатными пособиями, экранно-звуковыми средствами обучения, демонстрационными материалами.

Учебная аудитория для занятий семинарского типа: оснащена специализированной мебелью (стол для преподавателя, парты, стулья, доска для написания мелом); техническими средствами обучения (видеопроекторное оборудование, средства звуковоспроизведения, экран и имеющие выход в сеть Интернет), а также (при наличии) демонстрационными печатными пособиями, экранно-звуковыми средствами обучения, демонстрационными материалами.

Помещения для самостоятельной работы обучающихся: оснащены специализированной мебелью (парты, стулья) техническими средствами обучения (персональные компьютеры с доступом в сеть интернет и обеспечением доступа в электронно-информационную среду университета, программным обеспечением). -

11. Образовательные технологии

При реализации учебной дисциплины «Социология» применяются различные образовательные технологии, в том числе технологии электронного обучения.

Освоение учебной дисциплины «Социология» предусматривает использование в учебном процессе активных и интерактивных форм проведения учебных занятий в форме (компьютерных симуляций, деловых и ролевых игр, разбор конкретных ситуаций, психологические и иные тренинги) в сочетании с внеаудиторной работой с целью формирования и развития **профессиональных** навыков обучающихся.

При освоении учебной дисциплины «Социология» предусмотрено применением электронного обучения.

Учебные часы дисциплины «Социология» предусматривают классическую контактную работу преподавателя с обучающимся в аудитории и контактную работу посредством электронной информационно-образовательной среды в синхронном и асинхронном режиме (вне аудитории) посредством применения возможностей

компьютерных технологий (электронная почта, электронный учебник, тестирование, вебинар, видеофильм, презентация, форум и др.).

1. Методика применения дистанционных образовательных технологий при реализации учебной дисциплины «**Социология**» представлена в приложениях основной профессиональной образовательной программы «**Психология служебной деятельности**» по направлению подготовки **37.05.02 Психология служебной деятельности** (уровень специалитета).


В рамках учебной дисциплины «**Социология**» предусмотрены встречи с руководителями и работниками организаций, деятельность которых связана с направленностью (профилем) реализуемой основной профессиональной образовательной программы.

12. Лист регистрации изменений

№ п/п	Содержание изменения	Реквизиты документа об утверждении изменения	Дата введения изменения
1.	Одобрена и рекомендована к утверждению решением Ученого совета факультета психологии на основании Федерального государственного образовательного стандарта высшего образования по специальности 37.05.02 "Психология служебной деятельности" (уровень специалитета)	Протокол заседания Ученого совета факультета психологии № 9 от «8» мая 2019 года	01.09.2019
2.	Актуализирована с учетом развития социальной сферы, науки, культуры, экономики, техники, технологий	Протокол заседания Ученого совета факультета психологии № 11 от «29» апреля 2020 года	01.09.2020



Федеральное государственное бюджетное образовательное
учреждение
высшего образования
«Российский государственный социальный
университет»



«УТВЕРЖДАЮ»
Декан факультета психологии
/Е.А. Петрова./
«29» апреля 2020 г.

**РАБОЧАЯ ПРОГРАММА ДИСЦИПЛИНЫ
ПРАВОВЕДЕНИЕ**

Специализация:
"Психологическое обеспечение служебной деятельности в
экстремальных условиях"

Специальность
37.05.02 "Психология служебной деятельности"

Уровень образования
ВЫСШЕЕ ОБРАЗОВАНИЕ - УРОВЕНЬ СПЕЦИАЛИТЕТА

Наименование квалификации
ПСИХОЛОГ

Очная форма обучения

Москва 2020

Рабочая программа дисциплины «Правоведение» разработана на основании федерального государственного образовательного стандарта высшего образования по специальности **37.05.02 Психология служебной деятельности (уровень специалитета)**, утвержденного приказом Минобрнауки России от 19.12.2016 N 1613, учебного плана по основной профессиональной образовательной программе высшего образования «**Психологическое обеспечение служебной деятельности в экстремальных условиях**».

Рабочая программа учебной дисциплины разработана: к.ю.н., доцент Чинарян Е.О.

Руководитель основной профессиональной образовательной программы
к.псх.н., доцент



Ковалева М.А.

(подпись)

Рабочая программа дисциплины обсуждена и утверждена на заседании кафедры государственно-правовых дисциплин
Протокол № 9 от «29» апреля 2020 года

Заведующий кафедрой
д.ю.н., профессор



Скуратов Ю.И.

(подпись)

Рабочая программа дисциплины рецензирована и рекомендована к утверждению:


Доктор юридических наук, профессор
кафедры теории и истории государства и права Московского городского педагогического университета



Д.А. Пашенцев

(подпись)

Кандидат юридических наук, доцент
кафедры государственно-правовых дисциплин Российский государственный социальный университет.



А.Л. Питерская

(подпись)

Согласовано
Научная библиотека, директор



И.Г. Маляр

СОДЕРЖАНИЕ

1.1. Цель и задачи учебной дисциплины.....	4
1.2. Место учебной дисциплины в структуре основной профессиональной образовательной программы.	4
1.3. Планируемые результаты обучения по учебной дисциплине в рамках планируемых результатов освоения основной профессиональной образовательной программы.	4
2. Объем учебной дисциплины, включая контактную работы обучающегося с преподавателем и самостоятельную работу обучающегося	4
3. Содержание учебной дисциплины	6
3.1. Учебно-тематический план по очной форме обучения	6
3.1. Учебно-тематический план по очно-заочной форме обучения.....	6
4. Учебно-методическое обеспечение самостоятельной работы обучающихся по учебной дисциплине	6
5. Фонд оценочных средств для проведения промежуточной аттестации обучающихся по учебной дисциплине	17
5.1. Форма промежуточной аттестации обучающегося по учебной дисциплине	17
5.2. Перечень компетенций с указанием этапов их формирования в процессе освоения образовательной программы.....	17
5.3. Описание показателей и критериев оценивания компетенций на различных этапах их формирования, описание шкал оценивания	18
5.4. Типовые контрольные задания или иные материалы, необходимые для оценки знаний, умений, навыков и (или) опыта деятельности, характеризующих этапы формирования компетенций в процессе освоения образовательной программы	20
5.5. Методические материалы, определяющие процедуры оценивания знаний, умений, навыков и (или) опыта деятельности, характеризующих этапы формирования компетенций.....	22
6. Перечень основной и дополнительной учебной литературы для освоения учебной дисциплины	23
6.2. Основная литература	Ошибка! Залка не определена.
6.3. Дополнительная литература.....	Ошибка! Залка не определена.
7. Перечень ресурсов информационно-коммуникационной сети «Интернет», необходимых для освоения учебной дисциплины.....	24
8. Методические указания для обучающихся по освоению учебной дисциплины.....	24
9. Информационно-технологическое обеспечение образовательного процесса по учебной дисциплине	26
9.1. Информационные технологии	26
9.2. Программное обеспечение	26
9.3. Информационные справочные системы	26
10. Материально-техническое обеспечение образовательного процесса по учебной дисциплине	26
11. Образовательные технологии	27
Лист регистрации изменений.....	Ошибка! Залка не определена.

1. Общие положения

1.1. Цель и задачи учебной дисциплины.

Цель учебной дисциплины заключается в получении обучающимися теоретических знаний о правовых явлениях с последующим применением в профессиональной сфере и практических навыков (формирование) по обеспечению способности использовать основы правовых знаний в различных сферах деятельности, а также выработка умений использовать нормативные правовые документы в своей деятельности.

Задачи учебной дисциплины:

- усвоение комплекса общетеоретических знаний о государственно-правовых явлениях;
- формирование умения правильно толковать и применять общетеоретические знания для последующей практической деятельности;
- научиться определять и прослеживать взаимосвязь основных категорий, отражающих особые свойства государства и права;
- обучение навыкам практического применения нормативно-правовых актов в различных сферах жизнедеятельности, в том числе в профессиональной деятельности.

1.2. Место учебной дисциплины в структуре основной профессиональной образовательной программы.

Учебная дисциплина «**Правоведение**» реализуется в базовой части основной профессиональной образовательной программы по специальности **37.05.02 «Психология служебной деятельности» (уровень специалитета), очной, очно-заочной форм обучения.**

Изучение учебной дисциплины «**Правоведение**» базируется на знаниях и умениях, полученных обучающимися ранее в ходе освоения программного материала ряда учебных дисциплин: «Экономика», «Политология»

Изучение учебной дисциплины «**Правоведение**» является базовым для последующего освоения программного материала учебных дисциплин: «Социология», «Психология информационной безопасности».

1.3. Планируемые результаты обучения по учебной дисциплине в рамках планируемых результатов освоения основной профессиональной образовательной программы.

Процесс освоения учебной дисциплины направлен на формирование у обучающихся следующих **общекультурных** и **профессиональных** компетенций:

- способностью ориентироваться в политических и социальных процессах (ОК-3)
- способностью соблюдать в профессиональной деятельности требования правовых актов в области защиты государственной тайны и информационной безопасности, обеспечивать соблюдение режима секретности (ПК-29)

В результате освоения учебной дисциплины обучающийся должен демонстрировать следующие результаты:

Код компетенции	Содержание компетенции	Результаты обучения
ОК-3	способностью ориентироваться в политических и социальных процессах	Знать: основные понятия и категории полико-экономических и социальных процессах.
ПК-29	способностью соблюдать в профессиональной деятельности	Уметь: оперировать принятиями и категориями политико-правовых и социальных процессах

	требования правовых актов в области защиты государственной тайны и информационной безопасности, обеспечивать соблюдение режима секретности	Владеть: методами формирования и повышения уровня профессионального правосознания, в связи с осознанием значимости политико-экономических и социальных процессах.
		Знать: сущность, содержание основных институтов права.
		Уметь: толковать и правильно применять правовые нормы в сфере государственной тайны и информационной безопасности.
		Владеть: навыками анализа правовых актов, являющихся объектами государственной тайны и информационной безопасности.

2. Объем учебной дисциплины, включая контактную работы обучающегося с преподавателем и самостоятельную работу обучающегося

Общая трудоемкость учебной дисциплины составляет 2 зачетных единиц.

Очная форма обучения:

Вид учебной работы	Всего часов	Семестры	
		2	
Аудиторные учебные занятия, всего	16	16	
В том числе контактная работа обучающихся с преподавателем:	16	16	
Учебные занятия лекционного типа	8	8	
Учебные занятия семинарского типа	8	8	
Лабораторные занятия	0	0	
Самостоятельная работа обучающихся, всего	56	56	
В том числе:			
Подготовка к лекционным и практическим занятиям, самостоятельное изучение разделов дисциплины в ЭИОС	26	26	
Выполнение практических заданий	26	26	
Рубежный текущий контроль	4	4	
Вид промежуточной аттестации	1	зачет	
Общая трудоемкость учебной дисциплины, з.е.	2		

Очно-заочная форма обучения:

Вид учебной работы	Всего часов	Семестры	
		2	
Аудиторные учебные занятия, всего	4	4	
В том числе контактная работа обучающихся с преподавателем:	4	4	
Учебные занятия лекционного типа	2	2	
Учебные занятия семинарского типа	2	2	
Лабораторные занятия	0	0	
Самостоятельная работа обучающихся, всего	64	64	
В том числе:			
Подготовка к лекционным и практическим занятиям, самостоятельное изучение разделов дисциплины в ЭИОС	34	34	
Выполнение практических заданий	26	26	
Рубежный текущий контроль	4	4	
Вид промежуточной аттестации	4	зачет	
Общая трудоемкость учебной дисциплины, з.е.	2		

3. Содержание учебной дисциплины

3.1. Учебно-тематический план по очной форме обучения

Объем учебных занятий составляет 32 часа.

Объем самостоятельной работы 40 часов.

№ п/п	Раздел, тема	Виды учебной работы, академических часов					
		Всего	Самостоят. работа, в т.ч. промежуточная аттестация	Контактная работа обучающихся с преподавателем			
				Всего	Лекционного типа	Семинарского типа	Лабораторные занятия
1	2	3	4	5	6	7	8
1	Раздел 1. Общее учение о государстве и праве. Конституционное право	36	28	8	4	4	0
2	Тема 1.1 Общее учение о государстве	9	7	2	2	0	0
3	Тема 1.2 Общее учение о праве	9	7	2	0	2	0
4	Тема 1.3 Предмет, метод, источники конституционного права России	9	7	2	0	2	0
5	Тема 1.4 Основы государственного строя России	9	7	2	2	0	0

6	Раздел 2 Основные отрасли русского права	36	28	8	4	4	0
7	Тема 2.1 Предмет, метод, источники гражданского права России	9	7	2	2	0	0
8	Тема 2.2 Основные институты гражданского права России	9	7	2	0	2	0
9	Тема 2.3 Предмет, метод, источники семейного права России	9	7	2	0	2	0
10	Тема 2.4 Основные институты семейного права России	9	7	2	2	0	0
Общий объем, часов		72	56	16	8	8	0
Форма промежуточной аттестации		Зачет					

3.2. Учебно-тематический план по очно-заочной форме обучения

Объем учебных занятий составляет 72 часов.

Объем самостоятельной работы 64 – часов.

№ п/п	Раздел, тема	Виды учебной работы, академических часов					
		Всего	Самостоят. работа, в т.ч. промежуточная аттестация	Контактная работа обучающихся с преподавателем			
				Всего	Лекционного типа	Семинарского типа	Лабораторные занятия
1	2	3	4	5	6	7	8
1	Раздел 1. Общее учение о государстве и праве. Конституционное право	36	34	2	2	0	0
2	Тема 1.1 Общее учение о государстве	9	9	0	0	0	0
3	Тема 1.2 Общее учение о праве	9	7	2	2	0	0

4	Тема 1.3 Предмет, метод, источники конституционного права России	9	9	0	0	0	0
5	Тема 1.4 Основы государственного строя России	9	9	0	0	0	0
6	Раздел 2 Основные отрасли российского права	36	34	2	0	2	0
7	Тема 2.1 Предмет, метод, источники гражданского права России	9	9	0	0	0	0
8	Тема 2.2 Основные институты гражданского права России	9	7	2	0	2	0
9	Тема 2.3 Предмет, метод, источники семейного права России	9	9	0	0	0	0
10	Тема 2.4 Основные институты семейного права России	9	9	0	0	0	0
Общий объем, часов		72	64+4	4	2	2	0
Форма промежуточной аттестации		Зачет					

4. Учебно-методическое обеспечение самостоятельной работы обучающихся по учебной дисциплине

4.1. Виды самостоятельной работы обучающихся по дисциплине по очной форме обучения

№ п/п	Раздел	Самостоятельная работа обучающихся							Промежуточная аттестация
		Всего	Формы текущего контроля, в т.ч. самостоятельной работы					Форма рубежного текущего контроля	
			Академическая активность, час	Форма академической активности	выполнение практических заданий	Форма практического задания	Рубежный текущий контроль, час		
1	2	3	4	5	6	7	8	9	10
1 семестр									
1.	Раздел 1. Общее учение о государстве и праве Конституционное право	28	13	Подготовка к лекционным и практическим занятиям	13	Реферат	2	Компьютерное тестирование	0
2.	Раздел 2. Основные отрасли российского права	28	13	Подготовка к лекционным и практическим занятиям,	13	Ситуационные задачи	2	Компьютерное тестирование	0
Общий объем, часов		56	26		26		4		
Форма промежуточной		Зачет							

По очно-заочной форме обучения

№ п/п	Раздел	Самостоятельная работа обучающихся							Промежуточная аттестация
		Всего	Формы текущего контроля, в т.ч. самостоятельной работы						
			Академическая активность, час	Форма академической активности	Выполнение практических заданий	Форма практического задания	Рубежный текущий контроль, час	Форма рубежного текущего контроля	
1	2	3	4	5	6	7	8	9	10
1 семестр									
	Раздел 1. Общее учение о государстве и праве Конституционное право	32	17	Подготовка к лекционным и практическим занятиям	13	Реферат	2	Компьютерное тестирование	0
2.	Раздел 2. Основные отрасли российского права	32	17	Подготовка к лекционным и практическим занятиям	13	Ситуационные задачи	2	Компьютерное тестирование	0
Общий объем, часов		64+4	34		26		4		4
Форма промежуточной		Зачет							

4.2. Методические указания к самостоятельной работе по дисциплине

Раздел 1. ОБЩИЕ ПОЛОЖЕНИЯ О ГОСУДАРСТВЕ, ПРАВЕ И КОНСТИТУЦИОННОМ ПРАВЕ РОССИИ

Тема 1. 1 Общее учение о государстве

Цель: способностью использовать основы правовых знаний в различных сферах деятельности

Перечень изучаемых элементов содержания:

Понятие, сущность и признаки государства. Основные теории о происхождении государства: теологическая, патриархальная, теория насилия, естественно-правовая, экономическая и др. Функции государства: понятие и классификация. Формы государства. Понятие и структура формы государства: форма правления, формы государственного устройства, политический режим. Монархия и республика как формы правления: основные отличия. Виды монархий и республик. Национально-территориальное устройство государства. Унитарные государства, федерации и конфедерации: основные признаки. Основные политические режимы: демократический и антидемократические.

Понятие и основные признаки правового государства. Роль гражданского общества в построении и деятельности правового государства.

Вопросы для самоподготовки:

1. Характеристика теорий происхождения государств.
2. Сущность, социальное назначение и функции государства.
3. Форма государства: форма правления, государственное устройство, политико-правовой режим в различных типах государств.
4. Правовое государство: идеи и признаки.

ПРАКТИЧЕСКОЕ ЗАДАНИЕ К ТЕМЕ 1.1

Форма практического задания: реферат

Перечень тем рефератов к теме 1.1.:

1. Виды монархий и республик.
2. Национально-территориальное устройство государства.
3. Роль гражданского общества в построении и деятельности правового государства.

Тема 1.2. Общее учение о праве

Цель: способностью использовать основы правовых знаний в различных сферах деятельности

Перечень изучаемых элементов содержания:

Понятие, сущность и признаки права. Основные теории о происхождении права: естественно-правовая, историческая, экономическая и др. Функции права: понятие и классификация. Понятие и структура права, система права, источники права

Вопросы для самоподготовки:

1. Понятие, структура и классификация нормы права.
2. Понятие источников права и их виды.
3. Правомерное поведение и правонарушение: понятие, виды, структура.
4. Юридическая ответственность: понятие, функции, цели, принципы и виды.

ПРАКТИЧЕСКОЕ ЗАДАНИЕ К ТЕМЕ 1.2

Форма практического задания: реферат

Перечень тем рефератов к теме 1.2.:

1. Функции права
2. Понятие нормы права и их классификация
3. Понятие юридической ответственности и ее виды

Тема 1.3 Предмет, метод, источники конституционного права России.

Цель: способностью свободно ориентироваться в правовой системе России и правильно применять нормы права

Перечень изучаемых элементов содержания:

Понятие, предмет и метод конституционного права. Источники российского конституционного права. Конституция РФ: структура, порядок принятия и изменения Конституции РФ. Содержание основ конституционного строя (глава 1 Конституции РФ). Россия, как правовое демократическое государство с республиканской формой правления; взаимоотношение государства и личности; гражданство в РФ; РФ как социальное государство; принцип разделения властей. Понятие правового статуса личности в РФ. Правовой статус личности как совокупность прав, свобод и обязанностей. Соотношение понятий «права» и «свободы». Виды правового статуса. Права и свободы человека, их отличие от прав и свобод гражданина в РФ. Личные, политические, социально-экономические и культурные права и свободы в РФ. Конституционные и иные

обязанности личности в РФ. Федеративное устройство в Российской Федерации и его особенности. Субъекты федерации, их виды и правовое положение.

Вопросы для самоподготовки:

1. Предмет конституционного права России.
2. Метод конституционного права России.
3. Конституция РФ как основной источник конституционного права России.
4. Основные принципы конституционного права России.
5. Основы конституционного статуса человека и гражданина в РФ.

ПРАКТИЧЕСКОЕ ЗАДАНИЕ К ТЕМЕ 1.3

Форма практического задания: реферат

Перечень тем рефератов к теме 1.3.:

1. Права и свободы человека, их отличие от прав и свобод гражданина в РФ
2. Конституционные и иные обязанности личности в РФ.
3. Федеративное устройство в Российской Федерации и его особенности.
4. Субъекты федерации, их виды и правовое положение.

Тема 1.4. Основы государственного строя России

Цель: способностью свободно ориентироваться в правовой системе России и правильно применять нормы права

Перечень изучаемых элементов содержания:

Разграничение предметов ведения между РФ и субъектами РФ. Правовой статус и полномочия Президента РФ. Порядок избрания (выборы) и вступление в должность Президента РФ. Основания прекращения полномочий Президента РФ. Законодательная власть в РФ. Федеральное собрание РФ: состав, порядок формирования палат Федерального собрания РФ, сроки функционирования. Правовой статус депутата Государственной Думы РФ и члена Совета Федерации РФ. Правительство РФ: состав, порядок формирования, компетенция. Конституционное, гражданское, уголовное и административное судопроизводство в РФ. Функции Конституционного суда, федеральных судов общей юрисдикции, федеральных арбитражных судов; мировые суды в РФ. Статус судей в Российской Федерации.

Вопросы для самоподготовки:

1. Принцип разделения властей в РФ.
2. Особенности федеративного устройства Российской Федерации.
3. Федеральное Собрание РФ: структура и порядок формирования.
4. Правительство РФ, порядок формирования и компетенция.
5. Президент РФ, порядок избрания, компетенции

ПРАКТИЧЕСКОЕ ЗАДАНИЕ К ТЕМЕ 1.4

Форма практического задания: реферат

Перечень тем рефератов к теме 1.4.:

1. Конституционное, гражданское, уголовное и административное судопроизводство в РФ.
2. Функции Конституционного суда, федеральных судов общей юрисдикции, федеральных арбитражных судов; мировые суды в РФ.
3. Статус судей в Российской Федерации.

РУБЕЖНЫЙ КОНТРОЛЬ К РАЗДЕЛУ 1

Форма рубежного контроля: компьютерное тестирование.

РАЗДЕЛ 2. Основные отрасли российского права

Тема 2.1 Предмет, метод, источники гражданского права России

Цель: способность свободно ориентироваться в правовой системе России и правильно применять нормы права

Перечень изучаемых элементов содержания:

Понятие гражданского права. Предмет, метод и принципы гражданского права. Источники гражданского права. Понятие, признаки и элементы гражданско-правовых отношений. Объекты гражданских правоотношений и их классификация. Физические и юридические лица как участники гражданских правоотношений.

Граждане как субъекты гражданских прав. Понятие гражданской правосубъектности: гражданская правоспособность: понятие, момент возникновения, содержание: основные гражданские права и обязанности. Понятие гражданской дееспособности, момент наступления; гражданская дееспособность малолетних и несовершеннолетних; основания и порядок признания гражданина недееспособным и ограниченно дееспособным. Юридические лица как субъекты гражданских прав. Понятие и признаки юридического лица; виды юридических лиц. Правоспособность и дееспособность юридических лиц. Способы и порядок создания и прекращения юридических лиц.

Понятие и содержание права собственности; правомочия собственника; правомочия владения, пользования, распоряжения. Виды и формы собственности: право собственности граждан и юридических лиц (частная собственность); право государственной и муниципальной собственности. Основания и способы приобретения и прекращения права собственности. Защита права собственности и иных вещных прав.

Вопросы для самоподготовки:

1. Предмет гражданского права как отрасли российского права
2. Метод гражданского права как отрасли российского права
3. Понятие гражданского права как отрасли российского права
4. Источник гражданского права
5. Основания возникновения гражданских правоотношений. Виды гражданских правоотношений.

ПРАКТИЧЕСКОЕ ЗАДАНИЕ К ТЕМЕ 2.1

Форма практического задания: реферат

Перечень тем рефератов к теме 2.1.:

1. Юридические лица как субъекты гражданских прав.
2. Понятие и признаки юридического лица; виды юридических лиц.
3. Правоспособность и дееспособность юридических лиц.
4. Способы и порядок создания и прекращения юридических лиц.
5. Понятие и содержание права собственности; правомочия собственника; правомочия владения, пользования, распоряжения.

Тема 2.2 Основные институты гражданского права России

Цель: способность свободно ориентироваться в правовой системе России и правильно применять нормы права

Перечень изучаемых элементов содержания:

Сделки в гражданском праве. Понятие, значение, виды и условия действительности сделок. Форма сделок: устные сделки, их виды; простая и нотариальная письменная форма; государственная регистрация сделок; правовые последствия несоблюдения формы сделок. Недействительность сделок; виды недействительных сделок; правовые последствия признания сделки недействительной.

Понятие и основания наследования в РФ. Понятие наследства (наследственного имущества, наследственной массы); имущество, могущее и не могущее переходить по наследству; особенности наследования отдельных видов имущества. Открытие наследства: понятие, значение, время и место открытия наследства. Наследодатель и наследники; понятие недостойных наследников, основания и порядок признания граждан недостойными наследниками. Наследование по завещанию. Понятие и содержание завещания; свобода воли завещателя, ее пределы. Форма завещания; завещания, приравненные к нотариальным; закрытые завещания; завещания, составленные при чрезвычайных обстоятельствах; завещательные распоряжения вкладами. Тайна завещания; ответственность за ее разглашение. Особые завещательные распоряжения: подназначение наследника, завещательный отказ, завещательное возложение. Исполнение завещания; права и обязанности исполнителя завещания. Изменение и отмена завещания, признание его недействительным. Наследование по закону. Основания наследования по закону; соотношение наследования по закону и по завещанию. Круг наследников по закону, порядок призвания их к наследованию; очередность при наследовании по закону. Особенности наследования имущества нетрудоспособными иждивенцами умершего и пережившим супругом. Право на обязательную долю при наследовании по завещанию; размер обязательной доли, условия ее выделения. Приобретение наследственных прав. Принятие наследства: срок, способы, порядок; особенности принятия наследства после смерти лица, не успевшего принять наследство (наследственная трансмиссия). Отказ от наследства, его виды. Охрана и раздел наследства. Ответственность наследников по долгам наследодателя.

Вопросы для самоподготовки:

1. Сделки: виды и форма сделок.
2. Право собственности: основания возникновения и прекращения. Защита права собственности.
3. Сделки: виды и форма сделок.
4. Основные понятия наследственного права. Наследование по закону. Очереди наследников. Принятие наследства. Время и место открытия наследства. Срок и способ принятия наследства.
5. Юридические лица: понятие и виды. Возникновение и прекращение юридического лица.

ПРАКТИЧЕСКОЕ ЗАДАНИЕ К ТЕМЕ 2.2

Форма практического задания: реферат

Перечень тем рефератов к теме 2.2.:

1. Юридические лица как субъекты гражданских прав.
2. Понятие и признаки юридического лица; виды юридических лиц.
3. Правоспособность и дееспособность юридических лиц.
4. Способы и порядок создания и прекращения юридических лиц.
5. Понятие и содержание права собственности; правомочия собственника; правомочия владения, пользования, распоряжения.

Тема 2.3. Предмет, метод, источники семейного права России.

Цель: рассмотреть основные вопросы о семье, браке, правоотношениях родителей и детей

Перечень изучаемых элементов содержания:

Понятие, предмет и метод семейного права; отношения, регулируемые нормами семейного права. Основные принципы семейного права. Источники семейного права.

Заключение брака. Условия и порядок вступления в брак. Прекращение брака. Основания прекращения брака. Расторжение брака в органах ЗАГС и в судебном порядке. Недействительность брака. Основания и порядок признания брака недействительным. Правовые последствия признания брака недействительным. Личные неимущественные и имущественные отношения между супругами. Законный и договорный режимы имущества супругов. Ответственность супругов по общим и личным долгам; обращение взыскания на имущество супругов.

Основания возникновения правоотношений между родителями и детьми, государственная регистрация рождения. Установление отцовства в органах ЗАГС и в судебном порядке. Личные неимущественные и имущественные права детей в семье. Права и обязанности родителей в отношении несовершеннолетних детей. Основания, порядок и правовые последствия лишения и ограничения родительских прав; условия, порядок и правовые последствия восстановления родительских прав и отмены их ограничения. Общая характеристика алиментных обязательств. Алиментные обязательства родителей и детей. Обязанность родителей содержать своих несовершеннолетних и нетрудоспособных совершеннолетних детей; размер алиментов. Обязанность родителей нести дополнительные расходы сверх алиментов. Обязанность детей по содержанию нетрудоспособных нуждающихся в помощи родителей и по заботе о них; освобождение детей от выплаты алиментов родителям. Алиментные обязанности супругов и бывших супругов. Освобождение супруга (бывшего супруга) от алиментной обязанности или ограничение ее сроком. Алиментные обязательства других членов семьи. Круг лиц, имеющих право на алименты, и условия их выплаты. Размер алиментов. Освобождение фактических воспитанников, пасынков (падчериц) от уплаты алиментов фактическому воспитателю, отчиму или мачехе. Порядок взыскания алиментов. Ответственность за несвоевременную уплату алиментов.

Вопросы для самоподготовки:

1. Предмет семейного права как отрасли российского права
2. Метод семейного права как отрасли российского права
3. Понятие семейного права как отрасли российского права
4. Источники семейного права: национальное и международное законодательство

ПРАКТИЧЕСКОЕ ЗАДАНИЕ К ТЕМЕ 2.3

Форма практического задания: реферат

Перечень тем рефератов к теме 2.3:

1. Общая характеристика алиментных обязательств.
2. Алиментные обязательства родителей и детей.
3. Обязанность родителей содержать своих несовершеннолетних и нетрудоспособных совершеннолетних детей; размер алиментов.
4. Обязанность родителей нести дополнительные расходы сверх алиментов.
5. Обязанность детей по содержанию нетрудоспособных нуждающихся в помощи родителей и по заботе о них; освобождение детей от выплаты алиментов родителям.
6. Алиментные обязанности супругов и бывших супругов.

Тема 2.4 Основные институты семейного права России.

Цель: *способность свободно ориентироваться в правовой системе России и правильно применять нормы права*

Перечень изучаемых элементов содержания:

Основания возникновения правоотношений между родителями и детьми, государственная регистрация рождения. Установление отцовства в органах ЗАГС и в судебном порядке. Личные неимущественные и имущественные права детей в семье. Права и обязанности родителей в отношении несовершеннолетних детей. Основания, порядок и правовые последствия лишения и ограничения родительских прав; условия, порядок и правовые последствия восстановления родительских прав и отмены их ограничения. Общая характеристика алиментных обязательств. Алиментные обязательства родителей и детей. Обязанность родителей содержать своих несовершеннолетних и нетрудоспособных совершеннолетних детей; размер алиментов. Обязанность родителей нести дополнительные расходы сверх алиментов. Обязанность детей по содержанию нетрудоспособных нуждающихся в помощи родителей и по заботе о них; освобождение детей от выплаты алиментов родителям. Алиментные обязанности супругов и бывших супругов. Освобождение супруга (бывшего супруга) от алиментной обязанности или ограничение ее сроком. Алиментные обязательства других членов семьи. Круг лиц, имеющих право на алименты, и условия их выплаты. Размер алиментов Освобождение фактических воспитанников, пасынков (падчериц) от уплаты алиментов фактическому воспитателю, отчиму или мачехе. Порядок взыскания алиментов. Ответственность за несвоевременную уплату алиментов.

Вопросы для самоподготовки:

1. Личные неимущественные и имущественные отношения между супругами.
2. Законный и договорной режим имущества супругов. Брачный договор.
3. Основания возникновения правоотношений между родителями и детьми, права несовершеннолетних детей. Права и обязанности родителей. Ограничение и лишение родительских прав.
4. Понятие, виды и признаки алиментных обязательств. Алиментные обязательства супругов и бывших супругов. Алиментные обязательства других членов семьи. Порядок уплаты и взыскания алиментов.

ПРАКТИЧЕСКОЕ ЗАДАНИЕ К ТЕМЕ 2.4

Форма практического задания: реферат

Перечень тем рефератов к теме 2.4:

1. Общая характеристика алиментных обязательств.
2. Алиментные обязательства родителей и детей.
3. Обязанность родителей содержать своих несовершеннолетних и нетрудоспособных совершеннолетних детей; размер алиментов.
4. Обязанность родителей нести дополнительные расходы сверх алиментов.
5. Обязанность детей по содержанию нетрудоспособных нуждающихся в помощи родителей и по заботе о них; освобождение детей от выплаты алиментов родителям.
6. Алиментные обязанности супругов и бывших супругов.

РУБЕЖНЫЙ КОНТРОЛЬ К РАЗДЕЛУ 2:

Форма рубежного контроля: компьютерное тестирование.

Оформление работ, выполняемых в рамках самостоятельной работы осуществляется в соответствии с Методическими указаниями по оформлению письменных работ обучающихся в рамках самостоятельной работы, утвержденными Учебно-методическим советом РГСУ, Протокол № 2 от 25 июня 2015 года.

Конкретные практические задания и задания для рубежного контроля определяются в учебно-методических материалах по работе обучающихся в электронной

информационно-образовательной среде РГСУ с применением технологий электронного обучения по данной дисциплине, утверждаемых ежегодно кафедрой.

5. Фонд оценочных средств для проведения промежуточной аттестации обучающихся по учебной дисциплине

5.1. Форма промежуточной аттестации обучающегося по учебной дисциплине

Контрольным мероприятием промежуточной аттестации обучающихся по учебной дисциплине является **зачет**, который проводится в **устной** форме.

5.2. Перечень компетенций с указанием этапов их формирования в процессе освоения образовательной программы

Код компетенции	Содержание компетенции	Результаты обучения	Этапы формирования компетенций в процессе освоения образовательной программы
ОК-3	способностью ориентироваться в политических и социальных процессах	Знать: основные понятия и категории политико-экономических и социальных процессах.	Этап формирования знаний
		Уметь: оперировать принятыми и категориями политико-правовых и социальных процессах	Этап формирования умений
		Владеть: методами формирования и повышения уровня профессионального правосознания, в связи с осознанием значимости политико-экономических и социальных процессах.	Этап формирования навыков и получения опыта
ПК-29	способностью соблюдать в профессиональной деятельности требования правовых актов в области защиты государственной тайны и информационной безопасности,	Знать: сущность, содержание основных институтов права.	Этап формирования знаний
		Уметь: толковать и правильно применять правовые нормы в сфере государственной тайны и информационной безопасности.	Этап формирования умений

	обеспечивать соблюдение режима секретности	Владеть: навыками анализа правовых актов, являющихся объектами государственной тайны и информационной безопасности.	Этап формирования навыков и получения опыта
--	--	---	---

5.3. Описание показателей и критериев оценивания компетенций на различных этапах их формирования, описание шкал оценивания

Код компетенции	Этапы формирования компетенций	Показатель оценивания компетенции	Критерии и шкалы оценивания
ОК-3, ПК-29	Этап формирования знаний.	Теоретический блок вопросов. Уровень освоения программного материала, логика и грамотность изложения, умение самостоятельно обобщать и излагать материал	1) обучающийся глубоко и прочно освоил программный материал, исчерпывающе, последовательно, грамотно и логически стройно его излагает, тесно увязывает с задачами и будущей деятельностью, не затрудняется с ответом при видоизменении задания, умеет самостоятельно обобщать и излагать материал, не допуская ошибок – 9-10 баллов; 2) обучающийся твердо знает программный материал, грамотно и по существу излагает его, не допуская существенных неточностей в ответе на вопрос, может правильно применять теоретические положения -7-8 баллов; 3) обучающийся освоил основной материал, но не знает отдельных деталей, допускает неточности, недостаточно правильные формулировки, нарушает последовательность в изложении программного материала - 5-6 баллов; 4) обучающийся не знает значительной части программного материала,

			допускает существенные ошибки -0-4 балла. От 0 до 10 баллов
ОК-3, ПК-29	Этап формирования умений.	Аналитическое задание (<i>задачи, ситуационные задания, кейсы, проблемные ситуации и т.д.</i>) Практическое применение теоретических положений применительно к профессиональным задачам, обоснование принятых решений	1) свободно справляется с задачами и практическими заданиями, правильно обосновывает принятые решения, задание выполнено верно, даны ясные аналитические выводы к решению задания, подкрепленные теорией - 9-10 баллов; 2) владеет необходимыми умениями и навыками при выполнении практических заданий, задание выполнено верно, отмечается хорошее развитие аргумента, однако отмечены погрешности в ответе, скорректированные при собеседовании -7-8 баллов; 3) испытывает затруднения в выполнении практических заданий, задание выполнено с ошибками, отсутствуют логические выводы и заключения к решению 5-6 баллов; 4) практические задания, задачи выполняет с большими затруднениями или задание не выполнено вообще, или задание выполнено не до конца, нет четких выводов и заключений по решению задания, сделаны неверные выводы по решению задания -0-4 бал От 0 до 10 баллов
ОК-3, ПК-29	Этап формирования навыков и получения опыта.	Аналитическое задание (<i>задачи, ситуационные задания, кейсы, проблемные ситуации и т.д.</i>)	1) свободно справляется с задачами и практическими заданиями, правильно обосновывает принятые решения, задание выполнено верно, даны ясные аналитические выводы к решению задания,

		<p>Решение практических заданий и задач, владение навыками и умениями при выполнении практических заданий, самостоятельность, умение обобщать и излагать материал.</p>	<p>подкрепленные теорией - 9-10 баллов; 2) владеет необходимыми умениями и навыками при выполнении практических заданий, задание выполнено верно, отмечается хорошее развитие аргумента, однако отмечены погрешности в ответе, скорректированные при собеседовании -7-8 баллов; 3) испытывает затруднения в выполнении практических заданий, задание выполнено с ошибками, отсутствуют логические выводы и заключения к решению 5-6 баллов; 4) практические задания, задачи выполняет с большими затруднениями или задание не выполнено вообще, или задание выполнено не до конца, нет четких выводов и заключений по решению задания, сделаны неверные выводы по</p> <p>От 0 до 10 баллов</p>
--	--	--	--

5.4. Типовые контрольные задания или иные материалы, необходимые для оценки знаний, умений, навыков и (или) опыта деятельности, характеризующих этапы формирования компетенций в процессе освоения образовательной программы

Примерные вопросы для проведения промежуточной аттестации обучающихся по учебной дисциплине

Вопросы для проведения зачета

Теоретический блок вопросов:

1. Понятие и признаки государства.
2. Функции государства.
3. Форма государства и ее составные элементы.
4. Форма правления, как элемент формы государства.
5. Форма государственного устройства, как элемент формы государства.
6. Государственный (политический) режим, как элемент формы государства.
7. Понятие и виды социальных норм. Право в системе социальных норм. Взаимоотношение права и морали.
8. Понятие, признаки, принципы и функции права. Взаимосвязь государства и права.
9. Норма права: понятие и признаки. Структура правовой нормы.
10. Понятие и виды источников права. Нормативно-правовые акты как источники права, их классификация.
11. Действие нормативного акта во времени, в пространстве и по кругу лиц.
12. Понятие правоотношения: его признаки, субъекты, содержание, объекты, виды.
13. Юридические факты: понятие и классификация.
14. Понятие, признаки и виды (классификация) правонарушений.
15. Юридический состав правонарушения: понятие и элементы.
16. Юридическая ответственность: понятие, признаки и функции. Виды юридической ответственности.
17. Правовое государство: идеи и признаки.

18. Общая характеристика Конституции Российской Федерации 1993 года: ее структура, порядок внесения поправок и пересмотра Конституции.
19. Основы конституционного строя Российской Федерации.
20. Конституционно-правовой статус личности и гражданина Российской Федерации.
21. Классификация основных прав и свобод человека и гражданина. Конституционные обязанности гражданина РФ.
22. Особенности федеративного устройства России. Правовой статус субъектов Российской Федерации.
23. Избирательная система РФ: понятие, основные принципы и стадии избирательного процесса.
24. Система органов государственной власти РФ. Принципы разделения властей.
25. Президент Российской Федерации. Полномочия и порядок избрания.
26. Президент РФ. Полномочия и основания прекращения полномочий Президента РФ.
27. Федеральное собрание Российской Федерации как представительный и законодательный орган власти. Структура и компетенция палат.
28. Государственная Дума Федерального Собрания РФ. Порядок формирования и компетенция. Статус депутата Государственной Думы РФ.
29. Совет Федерации Федерального Собрания Российской Федерации. Порядок формирования и компетенция. Статус члена Совета Федерации РФ.
30. Правительство Российской Федерации - высший орган исполнительной власти: формирование и полномочия.
31. Судебная система РФ. Статус судей в Российской Федерации.
32. Местное самоуправление в Российской Федерации: понятие и правовая основа функционирования. Основные принципы и полномочия органов местного самоуправления.
33. Гражданское право: понятие, предмет, метод, источники и принципы.
34. Гражданское правоотношение: понятие, объекты, субъекты, содержание.
35. Субъекты гражданского правоотношения. Гражданская правоспособность и гражданская дееспособность.
36. Понятие юридического лица, его признаки. Возникновение и прекращение деятельности юридического лица.
37. Понятие и виды сделок. Формы сделок.
38. Право собственности. Основания и способы приобретения права собственности (основания возникновения).
39. Право собственности. Основания прекращения права собственности.
40. Защита права собственности.
41. Понятие наследования. Порядок наследования по закону.
42. Понятие наследования. Порядок наследования по завещанию.
43. Семейное право как отрасль права: понятие, предмет, метод, источники и основные принципы.
44. Понятие брака по семейному праву. Правовое регулирование заключения брака.
45. Основания и способы прекращения брака. Признание брака недействительным.
46. Личные неимущественные и имущественные права и обязанности супругов.
47. Законный и договорной режимы имущества супругов.
48. Права и обязанности родителей и детей. Лишение и ограничение родительских прав.
49. Алиментные обязательства между членами семьи.
50. Правовое регулирование профессиональной деятельности специалистов в области государственно и муниципального управления.

Аналитическое задание (проблемные ситуации):

1. Содержание деликтоспособности.
2. Содержание правоспособности
3. Содержание дееспособности

4. Целесообразность заключения брака
5. Целесообразность заключения брачного договора
- 6.Целесообразность заключения алиментного соглашения
- 7.Раскройте понятие договора и сделки
8. Соотнесите понятие правомерное и неправомерное поведение
- 9.Определите цели уголовного наказания
- 10.Сформулируйте принципы трудовой дисциплины

5.5. Методические материалы, определяющие процедуры оценивания знаний, умений, навыков и (или) опыта деятельности, характеризующих этапы формирования компетенций

В течение учебного семестра до промежуточной аттестации у обучающегося формируется текущий рейтинг по дисциплине, характеризующий уровень сформированности компетенций. Текущий рейтинг обучающегося складывается как сумма рейтинговых баллов, полученных им в течение учебного семестра по всем видам учебных занятий по учебной дисциплине по всем этапам формирования компетенций в соответствии с п.5.3. настоящей рабочей программы.

В течение учебного семестра по каждой учебной дисциплине обучающимся должен быть накоплен текущий рейтинг не менее 55 рейтинговых баллов. Накопление обучающимся меньшего количества рейтинговых баллов, при условии положительного прохождения им всех рубежей текущего контроля, является текущей академической задолженностью, ликвидация которой осуществляется во время контрольного мероприятия промежуточной аттестации посредством выполнения расширенного экзаменационного (зачетного) задания.

Педагогическому работнику предоставляется право поощрять обучающихся за активность (участие в научных конференциях, конкурсах, олимпиадах, публикация статей, выполнение заданий повышенной сложности и т.д.) дополнительными баллами в количестве, не превышающем 10 баллов за семестр. Поощрительные баллы суммируются с текущим рейтингом обучающегося перед промежуточной аттестацией.

Текущий рейтинг обучающегося по каждой учебной дисциплине, количество поощрительных баллов, а также информация о возможности получения оценки промежуточной аттестации по текущему рейтингу, сведения об организации процедуры добора рейтинговых баллов доводятся педагогическим работником по сведения обучающимся на предпоследней неделе обучения в учебном периоде (семестре).

Промежуточная аттестация по учебной дисциплине, реализуемым в формате БРСО, проводится в соответствии с Положением о промежуточной аттестации обучающихся по основным профессиональным образовательным программам в Российском государственном социальном университете.

На промежуточную аттестацию отводится 20 рейтинговых баллов.

Ответы обучающегося на зачете оцениваются каждым педагогическим работником по **20 - балльной шкале**, а итоговая оценка по учебной дисциплине в целом по **пятибалльной системе** для экзамена/дифференцированного зачета и **зачтено/не зачтено** для зачета и выставляется в соответствии с Положением о балльно-рейтинговой системе оценки успеваемости студентов в Российском государственном социальном университете, утвержденном приказом РГСУ от 25.04.2016г. № 707 (в ред. приказа от 27.05.2016 № 935).

Критерии оценки ответа на вопросы зачета/экзамена/дифференцированного зачета:

Критерии оценки ответа на вопросы теоретического блока:

9-10 баллов – обучающийся глубоко и прочно освоил программный материал, исчерпывающе, последовательно, грамотно и логически стройно его излагает, тесно увязывает с задачами и будущей деятельностью, не затрудняется с ответом при видоизменении задания, свободно справляется с задачами и практическими заданиями, правильно обосновывает принятые решения, умеет самостоятельно обобщать и излагать материал, не допуская ошибок;

7-8 – баллов - обучающийся твердо знает программный материал, грамотно и по существу излагает его, не допуская существенных неточностей в ответе на вопрос, может правильно применять теоретические положения и владеет необходимыми умениями и навыками при выполнении практических заданий;

5-6 баллов - обучающийся освоил основной материал, но не знает отдельных деталей, допускает неточности, недостаточно правильные формулировки, нарушает последовательность в изложении программного материала и испытывает затруднения в выполнении практических заданий;

0-4 баллов - обучающийся не знает значительной части программного материала, допускает существенные ошибки, с большими затруднениями выполняет практические задания, задачи.

Критерии оценки аналитического задания:

9-10 баллов – задание выполнено верно, даны ясные аналитические выводы к решению задания, подкрепленные теорией;

7-8 баллов – задание выполнено верно, отмечается хорошее развитие аргумента, однако отмечены погрешности в ответе, скорректированные при собеседовании;

5-6 баллов – задание выполнено с математическими ошибками, отсутствуют логические выводы и заключения к решению;

0-4 баллов – задание не выполнено вообще или задание выполнено не до конца, нет четких выводов и заключений по решению задания, сделаны неверные выводы по решению задания.

Итоговая оценка по дисциплине определяется как сумма баллов, полученных за ответы на вопросы теоретического блока и решение аналитического задания в целом по **пятибалльной системе** для экзамена/дифференцированного зачета и **зачтено/не зачтено** для зачета и выставляется в соответствии с Положением о балльно-рейтинговой системе оценки успеваемости студентов в Российском государственном социальном университете, утвержденном приказом РГСУ от 25.04.2016г. № 707 (в ред. приказа от 27.05.2016 № 935).

6. Перечень основной и дополнительной учебной литературы для освоения учебной дисциплины

6.1. Основная литература

Правоведение : учебник и практикум для академического бакалавриата / С. И. Некрасов [и др.] ; под редакцией С. И. Некрасова. — 3-е изд., перераб. и доп. — Москва : Издательство Юрайт, 2019. — 455 с. — (Бакалавр. Академический курс). — ISBN 978-5-534-03349-6. — Текст : электронный // ЭБС Юрайт [сайт]. — URL: <https://www.biblio-online.ru/book/pravovedenie-431844>

6.2. Дополнительная литература

1. Бялт, В. С. Правоведение : учебное пособие для вузов / В. С. Бялт. — 2-е изд., испр. и доп. — Москва : Издательство Юрайт, 2019. — 302 с. — (Университеты России). — ISBN 978-5-534-07626-4. — Текст : электронный // ЭБС Юрайт [сайт]. — URL: <https://www.biblio-online.ru/book/pravovedenie-438078>

2. Правоведение : учебник для академического бакалавриата / В. И. Авдийский [и др.] ; под редакцией В. И. Авдийского, Л. А. Букалеровой. — 4-е изд., перераб. и доп. — Москва : Издательство Юрайт, 2019. — 333 с. — (Бакалавр. Академический курс). — ISBN 978-5-534-03569-8. — Текст : электронный // ЭБС Юрайт [сайт]. — URL: <https://www.biblio-online.ru/book/pravovedenie-431900>

3. Правоведение : учебник и практикум для бакалавриата и специалитета / под редакцией А. Я. Рыженкова. — 4-е изд., перераб. и доп. — Москва : Издательство Юрайт, 2019. — 317 с. — (Бакалавр и специалист). — ISBN 978-5-534-06385-1. — Текст : электронный // ЭБС Юрайт [сайт]. — URL: <https://www.biblio-online.ru/book/pravovedenie-431972>

4. Шумилов, В. М. Правоведение : учебник для бакалавров / В. М. Шумилов. — 3-е изд., перераб. и доп. — Москва : Издательство Юрайт, 2017. — 423 с. — (Бакалавр.

7. Перечень ресурсов информационно-коммуникационной сети «Интернет», необходимых для освоения учебной дисциплины

Название электронного ресурса	Описание электронного ресурса	Используемый для работы адрес
Университетская информационная система РОССИЯ (УИС РОССИЯ)	Университетская информационная система РОССИЯ (УИС РОССИЯ) – электронная библиотека и база для исследований и учебных курсов в области экономики, управления, социологии, лингвистики, философии, филологии, международных отношений и других гуманитарных наук. УИС РОССИЯ поддерживается на базе Научно-исследовательского вычислительного центра МГУ имени М.В. Ломоносова	https://uisrussia.msu.ru/ 100% доступ
Электронная библиотека учебников	На сайте представлены учебники, лекции, доклады, монографии по естественным и гуманитарным наукам.	http://studentam.net 100% доступ
Cyberleninka	Содержит каталог научной периодики по большому количеству научных дисциплин, который содержит полную информацию о научных журналах в электронном виде, включающую их описания и все вышедшие выпуски с содержанием, темами научных статей и их полными текстами.	http://cyberleninka.ru/journal 100% доступ
Единое окно доступа к образовательным ресурсам	Информационная система предоставляет свободный доступ к каталогу образовательных интернет-ресурсов и полнотекстовой электронной учебно-методической библиотеке для общего и профессионального образования	http://window.edu.ru/library 100% доступ
Электронные библиотеки. Электронные библиотеки, словари, энциклопедии	Интернет-ресурсы образовательного и научно-образовательного назначения, оформленные в виде электронных библиотек, словарей и энциклопедий, предоставляют открытый доступ к полнотекстовым информационным ресурсам, представленным в электронном формате — учебникам и учебным пособиям, хрестоматиям и художественным произведениям, историческим источникам и научно-популярным статьям, справочным изданиям и др.	http://gigabaza.ru/doc/131454.html 100% доступ

8. Методические указания для обучающихся по освоению учебной дисциплины

Освоение обучающимся учебной дисциплины «Правоведение» предполагает изучение материалов дисциплины на аудиторных занятиях и в ходе самостоятельной

работы. Аудиторные занятия проходят в форме лекций, семинаров и практических занятий. Самостоятельная работа включает разнообразный комплекс видов и форм работы обучающихся.

Для успешного освоения учебной дисциплины и достижения поставленных целей необходимо внимательно ознакомиться с настоящей рабочей программы учебной дисциплины. Ее может представить преподаватель на вводной лекции или самостоятельно обучающийся использует информацию на официальном Интернет-сайте Университета.

Следует обратить внимание на список основной и дополнительной литературы, которая имеется в электронной библиотечной системе <http://biblioclub.ru>, на предлагаемые преподавателем ресурсы информационно-телекоммуникационной сети Интернет. Эта информация необходима для самостоятельной работы обучающегося.

При подготовке к аудиторным занятиям необходимо помнить особенности каждой формы его проведения.

Подготовка к учебному занятию лекционного типа заключается в следующем.

С целью обеспечения успешного обучения обучающийся должен готовиться к лекции, поскольку она является важнейшей формой организации учебного процесса, поскольку:

- знакомит с новым учебным материалом;
- разъясняет учебные элементы, трудные для понимания;
- систематизирует учебный материал;
- ориентирует в учебном процессе.

С этой целью:

- внимательно прочитайте материал предыдущей лекции;
- ознакомьтесь с учебным материалом по учебнику и учебным пособиям с темой прочитанной лекции;

- внесите дополнения к полученным ранее знаниям по теме лекции на полях лекционной тетради;

- запишите возможные вопросы, которые вы зададите лектору на лекции по материалу изученной лекции;

- постарайтесь уяснить место изучаемой темы в своей подготовке;

- узнайте тему предстоящей лекции (по тематическому плану, по информации лектора) и запишите информацию, которой вы владеете по данному вопросу

Подготовка к занятию семинарского типа

При подготовке и работе во время проведения лабораторных работ и занятий семинарского типа следует обратить внимание на следующие моменты: на процесс предварительной подготовки, на работу во время занятия, обработку полученных результатов, исправление полученных замечаний.

Предварительная подготовка к учебному занятию семинарского типа заключается в изучении теоретического материала в отведенное для самостоятельной работы время, ознакомление с инструктивными материалами с целью осознания задач лабораторной работы/практического занятия, техники безопасности при работе с приборами, веществами.

Работа во время проведения учебного занятия семинарского типа включает несколько моментов:

- консультирование студентов преподавателями и вспомогательным персоналом с целью предоставления исчерпывающей информации, необходимой для самостоятельного выполнения предложенных преподавателем задач, ознакомление с правилами техники безопасности при работе в лаборатории;

- самостоятельное выполнение заданий согласно обозначенной учебной программой тематики;

Обработка, обобщение полученных результатов лабораторной работы проводится обучающимися самостоятельно или под руководством преподавателя (в зависимости от степени сложности поставленных задач). В результате оформляется индивидуальный отчет. Подготовленная к сдаче на контроль и оценку работа сдается преподавателю.

Форма отчетности может быть письменная, устная или две одновременно. Главным результатом в данном случае служит получение положительной оценки по каждой лабораторной работе/практическому занятию. Это является необходимым условием при проведении рубежного контроля и допуска к зачету/дифференцированному зачету/экзамену. При получении неудовлетворительных результатов обучающийся имеет право в дополнительное время пересдать преподавателю работу до проведения промежуточной аттестации.

Самостоятельная работа.

Для более углубленного изучения темы задания для самостоятельной работы рекомендуется выполнять параллельно с изучением данной темы. При выполнении заданий по возможности используйте наглядное представление материала. Более подробная информация о самостоятельной работе представлена в разделах «Учебно-методическое обеспечение самостоятельной работы по дисциплине (модулю)», «Методические указания к самостоятельной работе по дисциплине (модулю)».

Подготовка к зачету.

К зачету необходимо готовиться целенаправленно, регулярно, систематически и с первых дней обучения по данной дисциплине. Попытки освоить учебную дисциплину в период зачетно-экзаменационной сессии, как правило, приносят не слишком удовлетворительные результаты.

При подготовке к экзамену по теоретической части выделите в вопросе главное, существенное (понятия, признаки, классификации и пр.), приведите примеры, иллюстрирующие теоретические положения.

После предложенных указаний у обучающихся должно сформироваться четкое представление об объеме и характере знаний и умений, которыми надо будет овладеть по дисциплине.

9. Информационно-технологическое обеспечение образовательного процесса по учебной дисциплине

9.1. Информационные технологии

1. Персональные компьютеры;
2. Доступ к интернет
3. Проектор.

9.2. Программное обеспечение

1. Microsoft Office (Word, Excel),

9.3. Информационные справочные системы

№№	Название электронного ресурса	Описание электронного ресурса	Используемый для работы адрес
1.	ЭБС «Университетская библиотека онлайн»	Электронно-библиотечная система, электронные книги и аудиокниг, учебники для ВУЗов, средних специальных учебных заведений и школы, а также научные монографии, научная периодика, в т.ч. журналы ВАК.	http://biblioclub.ru/ 100% доступ
2.	Научная электронная библиотека eLIBRARY.ru	Поиск по рефератам и полным текстам статей, опубликованных в российских и зарубежных научно-технических журналах.	http://elibrary.ru/ Доступ с любого компьютера в сети Университета
3.	ЭБС издательства «Юрайт»	Электронно-библиотечная система, коллекция электронных версий книг.	https://urait.ru/ 100% доступ
4.	ЭБС издательства "ЛАНЬ"	Электронно-библиотечная система, коллекция электронных версий книг.	http://e.lanbook.com/ 100% доступ

5.	ЭБС "Book.ru"	Электронно-библиотечная система, коллекция электронных версий книг.	http://www.book.ru 100% доступ
6.	База данных EastView	Полнотекстовая база данных периодики.	http://ebiblioteka.ru/ С любого компьютера в сети Университета
7.	База данных международного индекса научного цитирования – Scopus:	Библиографическая и реферативная информация и инструменты для отслеживания цитируемости статей, опубликованных в научных изданиях.	http://www.scopus.com/ Доступ с любого компьютера в сети Университета.
8.	Международный индекс научного цитирования Web of Science (Web of Knowledge)	Библиографическая и реферативная информация и инструменты для отслеживания цитируемости статей, опубликованных в научных изданиях. Университета.	http://webofknowledge.com; Доступ с любого компьютера в сети Университета.
9	Президентская библиотека им. Б.Н.Ельцина	Общегосударственное электронное хранилище цифровых копий важнейших документов по истории, теории и практике российской государственности, русскому языку, а также мультимедийных образовательных, научно-образовательных, культурно-просветительских и информационно-аналитических ресурсов.	https://www.prlib.ru/ Доступ в электронном читальном зале Научной библиотеки Университета.
10	Национальная электронная библиотека	Крупнейшее собрание книг, диссертаций, музыкальных нот, карт и прочих материалов.	https://rusneb.ru/ доступ к полной коллекции с компьютеров в электронном читальном зале Научной библиотеки Университета
11.	Видеотека учебных фильмов «Решение»	Коллекция учебных видеофильмов	http://eduvideo.online 100% доступ

10. Материально-техническое обеспечение образовательного процесса по учебной дисциплине

Для изучения учебной дисциплины «**Правоведение**» в рамках реализации основной профессиональной образовательной программы по специальности **37.05.02 Психология служебной деятельности (уровень специалитета)** используются:

Учебная аудитория для занятий лекционного типа оснащена специализированной мебелью (стол для преподавателя, парты, стулья, доска для написания мелом); техническими средствами обучения (видеопроjectionное оборудование, средства звуковоспроизведения, экран и имеющие выход в сеть Интернет).

Учебная аудитория для занятий семинарского типа: оснащена специализированной мебелью (стол для преподавателя, парты, стулья, доска для написания мелом).

Помещения для самостоятельной работы обучающихся: оснащены специализированной мебелью (парты, стулья) техническими средствами обучения (персональные компьютеры с доступом в сеть интернет и обеспечением доступа в электронно-информационную среду университета, программным обеспечением).

11. Образовательные технологии

При реализации учебной дисциплины «**Правоведение**» применяются различные образовательные технологии, в том числе технологии электронного обучения.

Освоение учебной дисциплины «**Правоведение**» предусматривает использование в учебном процессе активных и интерактивных форм проведения учебных занятий в

форме деловых и ролевых игр, разбора конкретных ситуаций в сочетании с внеаудиторной работой с целью формирования и развития **профессиональных** навыков обучающихся.

При освоении учебной дисциплины «**Правоведение**» предусмотрено применением электронного обучения.

Учебные часы дисциплины «**Правоведение**» предусматривают классическую контактную работу преподавателя с обучающимся в аудитории и контактную работу посредством электронной информационно-образовательной среды в синхронном и асинхронном режиме (вне аудитории) посредством применения возможностей компьютерных технологий (электронная почта, тестирование, презентация, форум и др.).

В рамках учебной дисциплины «**Правоведение**» предусмотрены встречи с руководителями и работниками организаций, деятельность которых связана с направленностью (профилем) реализуемой основной профессиональной образовательной программы.

12. Лист регистрации изменений

№ п/п	Содержание изменения	Реквизиты документа об утверждении изменения	Дата введения изменения
1.	Одобрена и рекомендована к утверждению решением Ученого совета факультета психологии на основании Федерального государственного образовательного стандарта высшего образования по специальности 37.05.02 "Психология служебной деятельности" (уровень специалитета)	Протокол заседания Ученого совета факультета психологии № 9 от «8» мая 2019 года	01.09.2019
2.	Актуализирована с учетом развития социальной сферы, науки, культуры, экономики, техники, технологий	Протокол заседания Ученого совета факультета психологии № 11 от «29» апреля 2020 года	01.09.2020



Министерство науки и высшего образования Российской Федерации
ФЕДЕРАЛЬНОЕ ГОСУДАРСТВЕННОЕ БЮДЖЕТНОЕ ОБРАЗОВАТЕЛЬНОЕ УЧРЕЖДЕНИЕ
ВЫСШЕГО ОБРАЗОВАНИЯ
«РОССИЙСКИЙ ГОСУДАРСТВЕННЫЙ СОЦИАЛЬНЫЙ
УНИВЕРСИТЕТ»

УТВЕРЖДАЮ

Декан факультета психологии

Е. А. Петрова

«29» апреля 2020 г.

**РАБОЧАЯ ПРОГРАММА ДИСЦИПЛИНЫ (МОДУЛЯ)
ПОЛИТОЛОГИЯ**

Специальность

37.05.02 "Психология служебной деятельности"

Специализация:

**"Психологическое обеспечение служебной деятельности в
экстремальных условиях"**

**ОБРАЗОВАТЕЛЬНАЯ ПРОГРАММА ВЫСШЕГО ОБРАЗОВАНИЯ - ПРОГРАММА
СПЕЦИАЛИТЕТА**

**Уровень профессионального образования
Высшее образование – специалитет**

**Форма обучения
Очная**

Москва 2020

Рабочая программа дисциплины «Политология» разработана на основании федерального государственного образовательного стандарта высшего образования по специальности 37.05.02 "Психология служебной деятельности" (уровень специалитета), утвержденного приказом Министерства образования и науки Российской Федерации от 19.12.2016 № 1613, учебного плана по основной профессиональной образовательной программе высшего образования "Психологическое обеспечение служебной деятельности в экстремальных условиях".

Рабочая программа дисциплины разработана рабочей группой в составе:
Авцинова Галина Ивановна, д.филос.н., профессор, профессор кафедры политологии и социальной политики
Юдаев Валерий Вячеславович, к.полит.н., доцент кафедры политологии и социальной политики

Руководитель основной профессиональной образовательной программы, к.псих.н., доцент



Ковалева М.А.

(подпись)

Рабочая программа дисциплины обсуждена и утверждена на заседании кафедры «Политологии и международных отношений»
Протокол № 10 от «28» апреля 2020 года

Заведующий кафедрой



кандидат филол. наук, PhD
Г.Ю.Никипорец-Такигава

(подпись)

Рабочая программа дисциплины рецензирована и рекомендована к утверждению:

Доктор политических наук, профессор,
директор Центра Государственно-частного партнерства. РАНХиГС при Президенте РФ



Л.Е. Ильичева

(подпись)

Кандидат политических наук, доцент,
доцент кафедры политологии и международных отношений РГСУ



А.П. Рудницкая

(подпись)

СОДЕРЖАНИЕ:

1. Общие положения	Ошибка! Закладка не определена.
1.1. Цель и задачи дисциплины	Ошибка! Закладка не определена.
1.2. Место дисциплины в структуре основной профессиональной образовательной программы.	Ошибка! :
1.3. Планируемые результаты обучения по дисциплине в рамках планируемых результатов освоения основной профессиональной образовательной программы...	Ошибка! Закладка не определена.
2. Объем дисциплины, включая контактную работу обучающегося с преподавателем и самостоятельную работу обучающегося	5
3. Содержание дисциплины	6
3.1. Учебно-тематический план по очной форме обучения	6
3.2. Учебно-тематический план по заочной форме обучения	Ошибка! Закладка не определена.
4. Учебно-методическое обеспечение самостоятельной работы обучающихся по дисциплине	7
5. Фонд оценочных средств для проведения промежуточной аттестации обучающихся по дисциплине	Ошибка! Закладка не определена.
5.1. Форма промежуточной аттестации обучающегося по дисциплине.	Ошибка! Закладка не определена
5.2. Перечень компетенций с указанием этапов их формирования в процессе освоения образовательной программы	Ошибка! Закладка не определена.
5.3. Описание показателей и критериев оценивания компетенций на различных этапах их формирования, описание шкал оценивания.	Ошибка! Закладка не определена.
5.4. Типовые контрольные задания или иные материалы, необходимые для оценки знаний, умений, навыков и (или) опыта деятельности, характеризующих этапы формирования компетенций в процессе освоения образовательной программы	Ошибка! Закладка не определена.
5.5. Методические материалы, определяющие процедуры оценивания знаний, умений, навыков и (или) опыта деятельности, характеризующих этапы формирования компетенций	Ошибка! Закладка не оп
6. Перечень основной и дополнительной литературы для освоения дисциплины	22
6.1. Основная литература.	Ошибка! Закладка не определена.
6.2. Дополнительная литература.....	Ошибка! Закладка не определена.
7. Перечень ресурсов информационно-коммуникационной сети «Интернет», необходимых для освоения дисциплины.....	22
8. Методические указания для обучающихся по освоению дисциплины.....	24
9. Информационно-технологическое обеспечение образовательного процесса по дисциплине	Ошибка! За
9.1. Информационные технологии	Ошибка! Закладка не определена.
9.2. Программное обеспечение	Ошибка! Закладка не определена.
9.3. Информационные справочные системы	Ошибка! Закладка не определена.
10. Материально-техническое обеспечение образовательного процесса по дисциплине	Ошибка! Закладка
11. Образовательные технологии	Ошибка! Закладка не определена.
Лист регистрации изменений.....	Ошибка! Закладка не определена.

1. Общие положения

1.1. Цель и задачи дисциплины

Целью освоения дисциплины «Политология» является получение обучающимися комплекса знаний в области современной политической науки, подготовка его к изучению блока общепрофессиональных и специальных дисциплин.

В области обучения целью освоения дисциплины «Политология» является обеспечение качественной подготовки конкурентоспособных специалистов современного рынка труда, обладающих достаточным объемом знаний и уровнем компетенций для решения профессиональных задач.

В области воспитания целью дисциплины «Политология» является формирование социально-личностных качеств обучающихся: целеустремленности, организованности, трудолюбия, социальной и гражданской ответственности, коммуникативности, толерантности, патриотизма.

Задачи дисциплины:

1. Усвоение основных методологических подходов и понятийно-категориального аппарата дисциплины при изучении становления и развития власти, политики, политических институтов, отношений, процессов, становления и тенденций развития российской и мировой государственности, взаимоотношений власти и гражданского общества, функционировании политических акторов:

2. Формирование умений применять полученные знания в области политической науки и практики для анализа конкретных событий и ситуаций; умений выявлять политические и смысловые нагрузки проблем и процессов в сфере профессиональной деятельности.

3. Анализировать содержание программных документов по проблемам внутренней и внешней политики России, пояснять позиции Российской Федерации по основным политическим международным проблемам;

4. Формирование навыков системного мышления, восприятия, обобщения и анализа информации; навыков осуществления эффективной коммуникации в профессиональной среде.

1.2. Место дисциплины в структуре основной профессиональной образовательной программы

Учебная дисциплина «Политология» реализуется в базовой части основной профессиональной образовательной программы по направлению специальности **37.05.02 «Психология служебной деятельности» (уровень специалитета), очной и очно-заочной форм обучения.**

Изучение дисциплины «Политология» является базовым для последующего освоения программного материала учебных дисциплин: «Социология», «Правоведение»,

1.3. Планируемые результаты обучения по дисциплине в рамках планируемых результатов освоения основной профессиональной образовательной программы

Процесс освоения дисциплины направлен на формирование у обучающихся следующих **общекультурных (ОК)** компетенций: ОК-3 в соответствии с основной профессиональной образовательной программой.

В результате освоения дисциплины обучающийся должен демонстрировать следующие результаты:

Код компетенции	Содержание компетенции	Результаты обучения
ОК-3	способностью ориентироваться в политических, социальных и экономических процессах	Знать: информацию о политических проблемах, процессах и отношениях, понятийно-категориальный аппарат изучаемой дисциплины, закономерности социально-политических процессов, теоретические подходы к их изучению, особенности их проявления, тенденции.
		Уметь: анализировать проблемы внутренней и внешней политики, выявлять ключевые элементы в отечественной и мировой политике, использовать полученную информацию о политических процессах и отношениях в формулировании целей профессиональной деятельности, выборе оптимальных путей и методов их достижения; для формирования системного мышления, гражданской позиции.
		Владеть: навыками обобщения, анализа информации, ведения дискуссии о событиях и процессах отечественной и мировой политики.

2. Объем дисциплины, включая контактную работу обучающегося с преподавателем и самостоятельную работу обучающегося

Общая трудоемкость дисциплины составляет **2** зачетные единицы.

Очная форма обучения

Вид учебной работы	Всего часов	Семестры			
		1	2	3	4
Аудиторные учебные занятия, всего	24	24			
В том числе контактная работа обучающихся с преподавателем:					
Учебные занятия лекционного типа	8	8			
Учебные занятия семинарского типа	16	16			
Лабораторные занятия					
Самостоятельная работа обучающихся, всего	21	21			
В том числе:					
Подготовка к лекционным и практическим занятиям, самостоятельное изучение разделов дисциплины в ЭИОС	8	8			
Выполнение практических заданий	9	9			
Рубежный текущий контроль	4	4			
Вид промежуточной аттестации	27	экзамен			
Общая трудоемкость дисциплины, з.е.	2				

3. Содержание дисциплины

3.1. Учебно-тематический план по очной форме обучения

Объем аудиторных занятий составляет 21 часов.

Объем самостоятельной работы – 27 час.

№ п/п	Раздел, тема	Виды учебной работы, академических часов					
		Всего	Самостоятельная работа, в т.ч. промежуточная аттестация	Контактная работа обучающихся с преподавателем			
				Всего	Лекционного типа	Семинарского типа	Лабораторные занятия
1	2	3	4	5	6	7	8
МОДУЛЬ 1. Политология как наука и учебная дисциплина							
	Раздел 1.1. Политология: предметная область, методология, власть, политика, субъекты	36	10	12	4	8	
1	Тема 1.1.1. Политическая наука как отдельная отрасль знания: становление и развитие.	9	3	4	2	2	
2	Тема 1.1.2. Политика как общественное явление.	9	3	2	-	2	
3	Тема 1.1.3. Политическая власть и властные отношения.	9	2	4	2	2	
4	Тема 1.1.4. Политическая система общества. Политические режимы и их типология.	9	2	2	-	2	
	Раздел 1.2. Институциональные и внеинституциональные основания политики	36	11	8	4	8	
5	Тема 1.2.1. Институциональные основы политики и власти.	9	3	3	2	2	
6	Тема 1.2.2. Государство как политический институт. Устройство современных государств.	9	3	3	-	2	
7	Тема 1.2.3. Политическая идеология и политическая культура.	9	3	3	2	2	
8	Тема 1.2.4. Национализм как идеология и политическая практика.	9	2	6	-	2	
Форма промежуточной аттестации		экзамен 1 сем	27				
Общий объем часов за семестр		72	21	24	8	16	

4. Учебно-методическое обеспечение самостоятельной работы обучающихся по дисциплине

4.1. Виды самостоятельной работы обучающихся по дисциплине

Раздел, тема	Всего СРС +контроль	Виды самостоятельной работы обучающихся, в т.ч. контроль						
		Академическая активность, час	Форма академической активности	Выполнение практ. заданий, час	Форма практического задания	Рубежный текущий контроль, час	Форма рубежного текущего контроля	Контроль (промежут. аттестация), час
Раздел 1.1. Политология : предметная область, методология, власть, политика, субъекты	24	4	Подготовка к лекционным и практическим занятиям, самостоятельное изучение раздела в ЭИОС	5	Реферат, письменные ответы на проблемные вопросы, заполнение таблицы «Развитие политической мысли до возникновения политологии как самостоятельной отрасли знания».	2	Опрос на семинарском занятии, проверка качества выполненных заданий	13
Раздел 1.2. Институциональные и внеинституциональные основания политики	24	4	Подготовка к лекционным и практическим занятиям, самостоятельное изучение раздела в ЭИОС	4	Реферат, анализ программных документов политических партий, составление таблиц, характеризующих политические партии и современные идеологии, письменный ответ на проблемные вопросы.	2	Опрос на семинарском занятии, проверка качества выполненных заданий	14
Общий объем, часов	48	8		9		4		27
Форма промежуточной аттестации	экзамен							

4.2. Методические указания к самостоятельной работе по дисциплине

РАЗДЕЛ 1.1. ПОЛИТОЛОГИЯ: ПРЕДМЕТНАЯ ОБЛАСТЬ, МЕТОДОЛОГИЯ, ВЛАСТЬ, ПОЛИТИКА, СУБЪЕКТЫ

Тема 1.1.1. Политическая наука как отдельная отрасль знания: становление и развитие.

Цель: усвоение теоретико-методологических основ и особенностей изучения дисциплины, овладение базовыми и специальными знаниями и навыками теоретического и прикладного характера в области политических наук, общенаучной и политологической терминологией, воспринимать, обобщать и анализировать информацию о ведущих политологических теориях. Сформировать представления у обучающихся о процессе институционализации политической науки за рубежом, направлениях исследований национальных школ политологии, этапах, успехах и проблемах российской политической науки

Перечень изучаемых элементов содержания дисциплины: Понятие современной политической науки. Становление политической науки. Объект и предмет политической науки. Законы, категории и принципы политологии.

Понятийно-категориальный аппарат, система методов политологии. Функции политологии. Парадигмы политического знания. Теоретическая и прикладная политология. Политология как учебная дисциплина.

Генезис политических идей в истории человеческой цивилизации. Значение изучения истории политической мысли для современной политической практики. Основные этапы становления и развития политической мысли.

Политическая мысль Древнего Мира и античности. Основные элементы политической науки в учениях Конфуция, Платона, Аристотеля, Полибия, Цицерона. Христианство и кризис античного миропорядка.

Политическая мысль Средневековья. Религиозная концепция как основное содержание политической мысли средних веков.

Эпоха Возрождения и Нового времени. Маккиавелизм как политическая доктрина. Научная и философская революция Нового времени и их влияние на политическую мысль XVII- XVIII вв.

Плюрализм политических концепций XIX века.

Российская политическая мысль от начала государственности до 1917 г. (истоки, традиция). Просветительская мысль второй половины XVIII века. Русский анархизм. Формирование партийной системы в России.

Возникновение различных школ политической науки в конце XIX - начале XX вв. Политическая наука, теория политики, институционализация политической науки в Европе, институционализация политической науки в Америке, национальные школы политологии, институционализация и этапы развития политической науки в России, успехи и проблемы российской политической науки

Вопросы для самоподготовки:

1. Какие причины обусловили появление политологии как самостоятельной сферы научного знания.
2. Предметная область политической науки.
3. Институциональный этап в развитии политической науки.
4. Дайте пояснения следующим подходам к изучению политологии:
 - философской традиции;
 - эмпирической или дискриптивной традиции;
 - научной традиции.
5. Содержание бихевиоралистского этапа в развитии политической науки.
6. Постбихевиоралистский этап в развитии политической науки: содержание, специфика, теории.
7. Место «Политологии» в структуре социального знания.

8. Функции политологии.
9. Политологические школы и их представители.
10. Роль политологии в политическом просвещении граждан.

Тема 1.1.2. Политика как общественное явление

Цель: изучить политику как сферу практической деятельности в историческом и современном контекстах, выявить сущность политики, определить роль, функции политики как общественного явления, ее виды, показать позитивное и негативное воздействие политики на общество и человека.

Перечень изучаемых элементов содержания дисциплины: Политическая жизнь общества. Роль и место политики в жизни современных обществ. Сущность и основные черты политики. Классификация политики. Современные концепции политики. Политика и религия. Политика и экономика. Политика и мораль. Политика и право. Политика и СМИ. Конституция как основной документ правового регулирования политической жизни общества.

Вопросы для самоподготовки:

1. Политика как важнейшая категория политологии. Исторический контекст развития представлений о политике.
2. Многозначность современных трактовок политики.
3. Характеристика областей политики: государственная (официальная) политика; публичная политика; политика общественных организаций и политических партий (гражданская политика).
4. Структура, свойства и функции политики. Что такое общие и частные функции политики?
5. В современных условиях идет информационная война. В чем суть государственной информационной политики? Должна ли быть в обществе цензура? Необходимо ли контролировать Интернет? Дайте обоснованный ответ.
6. Проникновение политики во все сферы общества и ее границы.

Тема 1.1.3. Политическая власть и властные отношения

Цель: изучить теории власти и властных отношений, выявить сущность и особенности политической власти в историческом и современном контекстах, показать взаимосвязь и взаимовлияние легитимности и эффективности власти, внутренней и внешней политики власти, определить направления повышения эффективности деятельности институтов государственной власти в современной России во внутривластной и внешнеполитической деятельности.

Перечень изучаемых элементов содержания дисциплины: власть, природа власти, политическая власть, натуралистический подход к власти, бихевиористский подход к власти, ролевой подход к власти, реляционистский подход к власти, коммуникативный подход к власти, социокультурный подход к власти, силовая модель власти, рыночная модель власти, игровая модель власти, социокультурная идентичность власти, социально-психологическая идентичность власти, особенности политической власти, политическая и государственная власть, структура власти, принцип разделения властей, механизмы осуществления политической власти, функции власти, легитимность власти.

Вопросы для самоподготовки:

1. Основные теоретические подходы к определению сущности власти
2. Политическая власть: понятие, структура, функции, особенности.
3. Механизм осуществления политической власти.
4. В чем суть силовой модели власти, рыночной модели власти и игровой модели власти?
5. В чем суть ролевой теории власти?
6. Концепция легитимного господства М.Вебера
7. Концепция «обмена ресурсами» (П. Блау, Д. Хиксон, К. Хайнингс)

8. Коммуникационный подход в исследовании политической власти: смена парадигм в информационном обществе (Н. Луман).
9. Концепция коммуникативной рациональности власти Ю. Хабермаса, коммуникативные и административные типы власти.

Тема 1.1.4. Политическая система общества. Политические режимы и их типология

Цель: изучить теории политической системы общества и политических режимов, изучить институты и функции политической системы общества. научиться определять взаимосвязь элементов политической системы, выявить особенности российского политического режима, охарактеризовать успехи и недостатки демократических преобразований, выявить наиболее предпочтительный режим для современной России.

Перечень изучаемых элементов содержания дисциплины: Понятие, сущность и структура политической системы. Теория политической системы. Подсистемы политической системы. Типология политических систем. Модели политических систем. Вход, выход, обратная связь, структура, функции, иерархия, системные свойства, окружающая среда, требования, поддержка, решения. Социально-кибернетический, структурно-функциональный, информационно-коммуникативный, культурологический подходы; альтернативные подходы: неоинституциональный, полевой; демократический и тоталитарный типы политических систем.

Политические режимы и их типология. режим диктатуры, принципата, домината, преторианский режим, определение режима. Типология режимов Блонделя, Д.Хелда, Х.Линца, Г.Алмонда, Г.Пауэлла, Ч.Эндрейна, Лейпхарта – авторитарный, демократический, традиционный режимы, соревновательная олигархия, авторитарно-бюрократический режим, эгалитарно-авторитарный, авторитарный-инэгалитарный режим, «протективная» демократия, «развивающая» демократия, модель «отмирания государства», «соревновательный» элитизм, «плюралистическая» демократия, «легальная» демократия, «партиципаторная» демократия, военно-бюрократический режим, режим корпоративного авторитаризма, режим посттоталитарного авторитаризма, режим постколониального авторитаризма, султанистский режим, деполитизированный демократический режим, общественный режим, центростремительный демократический режим, центробежный режим, мобилизационный и согласительный режим, гибридный режим.

Вопросы для самоподготовки:

1. Что такое система?
2. Назовите основные понятия политической системы.
3. Перечислите элементы политической системы. Каковы функции политической системы в обществе?
4. Обоснуйте, почему политическая культура и идеология является неотъемлемым компонентом (элементом) политической культуры?
5. Какие политические идеологии Вам известны? В чем их отличие?
6. В чем суть концепции Д. Истона?
7. Что нового привнес в теорию политических систем Г. Алмонд? Почему она получила название структурно-функциональной?
8. Модель информационно-коммуникативной политической системы К. Дойча
9. В чем суть культурологического подхода к анализу политических систем?
10. Каково соотношение понятий «политическая система», «политический режим». Почему понятие «политический режим» до сих пор трактуется по-разному? Дайте определение политического режима.
11. Дайте характеристику правовому, социологическому, политическому подходам к трактовке понятия «политический режим».
12. Что такое авторитарный режим?
13. Назовите признаки демократического режима.
14. Что такое традиционный режим с закрытой монолитной элитой?

15. Что означает режим «соревновательной» олигархии?
16. Что такое авторитарно-бюрократический режим?
17. Дайте определение эгалитарно-авторитарного режима.
18. Какова типология политических режимов Г. Алмонда и Г. Пауэлла

ПРАКТИЧЕСКОЕ ЗАДАНИЕ К РАЗДЕЛУ 1.1

Форма практического задания: реферат, мониторинг СМИ, письменные ответы на проблемные вопросы, заполнение таблицы «Развитие политической мысли до возникновения политологии как самостоятельной отрасли знания».

Примерный перечень тем рефератов к разделу 1:

1. Предметная область политической науки.
2. Основные этапы развития политической науки.
3. Политологические школы и их представители.
4. Роль политологии в политическом просвещении граждан.
5. Структура, свойства и функции политики.
6. Основные теоретические подходы к определению сущности власти
7. Политическая власть: понятие, структура, функции, особенности.
8. Концепция легитимного господства М.Вебера
9. Концепция «обмена ресурсами» (П. Блау, Д. Хиксон, К. Хайнингс)
10. Коммуникационный подход в исследовании политической власти: смена парадигм в информационном обществе (Н. Луман).
11. Концепция коммуникативной рациональности власти Ю. Хабермаса, коммуникативные и административные типы власти.
12. Соотношение понятий «политическая система», «политический режим».
13. типология политических режимов Г. Алмонда и Г. Пауэлла

Задания

Задание 1. Заполните таблицу «Развитие политической мысли до возникновения политической науки как самостоятельной отрасли знания»

Период	Краткое содержание (идеи), представители
Политическая мысль Древнего мира и античности (от II тысячелетия до н.э до IV в. н.э.)	
Политическая мысль средневековья. Возрождение и Реформация (V - первая половина XVII в.в.)	
Политические теории Нового времени (вторая половина XVII - XVIII в.в.)	
Политическая мысль XIX века	
Политическая мысль в России (X-XX в.в.)	

Задание № 2. Проведите мониторинг СМИ за последнюю неделю по проблемам внутренней политики России, сделайте обзор прессы по наиболее важным проблемам российской политики.

Задание № 3. Подготовить ответы на следующие проблемные вопросы в письменной форме.

1. Каковы причины возникновения политики как самостоятельной сферы жизнедеятельности человека и общества? Почему люди обходились без политики?

2. Что такое политика, чем она отличается от экономики, культуры и других сфер жизнедеятельности человека? Ведь в них люди тоже удовлетворяют свои потребности.

3. Какие социальные механизмы регулировали отношения между людьми до появления политики? Определите, в чём преимущества политики как регулятора общественных отношений, по сравнению с другими регуляторами.

4. Политика в массовом сознании связана с насилием, ибо её историческое развитие сопровождалось нарастанием числа вооружённых конфликтов. Получается, что общественный прогресс сопровождается ростом насилия и войн? Докажите важность и необходимость консенсусной функции политики.

5. В чём недостаток понимания политики исключительно как сферы подчинения одних классов другими? Кто и как в политике осуществляет соединение общих и частных интересов граждан?

6. Какие функции политики, на Ваш взгляд, слабо развиты в современном российском обществе? Дайте обоснованный ответ.

7. Как Вы считаете, когда политика влияет абсолютно на все стороны жизни человека и общества, это имеет позитивное или негативное значение?

8. При каких условиях любая проблема общественной жизни может стать политической?

9. Что, по Вашему мнению, может ограничить разрушительное влияние политики на общество, личность, природу?

10. Часто политику определяют как искусство возможного. Означает ли это, что теория политики не может дать объективного знания о политических явлениях, поскольку они очень изменчивы, связаны с интересами людей, да и сам политолог имеет пристрастия, симпатии и антипатии? Можно ли говорить об объективных законах политики?

11. Объясните, почему политика и экономика являются фундаментальными основаниями всей системы общественных отношений?

12. Согласны ли вы с тезисом В. И. Ленина «Политика не может не иметь первенства над экономикой»? Дайте обоснованный ответ. К каким последствиям может привести политизация экономики?

13. Может ли экономика развиваться вне политики?

14. Покажите, как влияет нефтяной фактор на политику. Как Вы считаете, наличие в стране нефтяных ресурсов - позитивный или негативный фактор ?

15. В чем, на Ваш взгляд, основные причины, затрудняющие формирование оптимальной модели взаимодействия политики и экономики?

16. Каковы приоритетные направления экономической политики России на современном этапе?

Задание № 4. В письменной форме ответьте на вопрос: Каковы направления повышения эффективности деятельности государственной власти Российской Федерации?

Задание № 5. Опираясь на Конституцию РФ 1993 года, выпишите полномочия трех ветвей власти.

Задание № 6. В письменной форме объясните выражение «власть может быть законной, но не легитимной и власть может быть легитимной, но не законной». Приведите подтверждающие примеры.

Задание № 7. В письменной форме кратко ответьте на один вопрос из предложенных ниже (по выбору студента):

Какие характеристики демократических режимов выделил Д.Хелд ?:

- «протективной» демократии;
- «развивающей» демократии;
- модели «отмирания государства»;
- «плюралистической» демократии;
- «легальной» демократии;
- «партиципаторной» демократии;

Какие характеристики авторитарным режимам дал Х Линца?:

- военно-бюрократическому режиму;
- режиму корпоративного авторитаризма;
- режиму дототалитарного авторитаризма;
- режиму постколониального авторитаризма;
- режиму расовой, или этнической, квазидемократии;
- режиму посттоталитаризма;
- султанистскому режиму.

Какие характеристики режимам дал Ч. Эндрейна?:

- бюрократический;
- мобилизационный;
- согласительный.

Дайте характеристику режимам Лейпхарта:

- деполитическому демократическому;
- общественному;
- центростремительному;
- центробежному.

Рекомендуемый объем ответа **не менее 3 страниц** стандартного листа А4, кегль 14, интервал 1,5. **Основными критериями оценки ответа являются:** полнота изложения; оригинальность подхода к проблеме; аргументация, способность **обоснованно** отстаивать свою точку зрения.

РУБЕЖНЫЙ КОНТРОЛЬ К РАЗДЕЛУ 1: форма рубежного контроля – опрос на семинарском занятии, проверка качества выполненных заданий.

РАЗДЕЛ 1.2. ИНСТИТУЦИОНАЛЬНЫЕ И ВНЕИНСТИТУЦИОНАЛЬНЫЕ ОСНОВАНИЯ ПОЛИТИКИ

Тема 1.2.1. Институциональные основы политики и власти

Цель: усвоение знаний о сущности и типах политических институтов, государстве как основном институте политической системы, парламенте, президенте, партиях, партийных системах.

Перечень изучаемых элементов содержания дисциплины: политический институт, государство, парламент, президент, политические партии, место партий, функции партий, теории политических партий, типология политических партий, многопартийность, Э.Лоуэлл о многопартийности. Структура многопартийности, П. Бурдьё о политическом поле, социальное поле партий, электоральное поле; идеологическое поле; парламентское поле, понятие центра партийной системы, классификация партийных систем.

Вопросы для самоподготовки:

1. Институциональные основания политики. Понятие политического института. Функции политического института.

2. Государство как институт Российской политической системы: функции, социальное назначение, форма устройства.
3. Понятие социально-правового государства, проблемы и перспективы его становления в современной России.
4. Парламент и его функции
5. Президент и его функции при различных формах правления
6. Теории партий и партийных систем
7. Политические партии: понятие, функции, типология
8. Тенденции развития политических партий
9. Существует ли взаимосвязь партийных избирательных систем? Если существует, то как она проявляется? М.Дюверже о взаимодействии партийных и избирательных систем
10. Дайте определение партийной системе.
11. Какое место партийная система занимает в политической системе, в обществе?
12. Перечислите функции партийной системы.
13. Каковы условия формирования двухпартийных и многопартийных систем?
14. Что такое социальное, электоральное, идеологическое и парламентское поле партийной системы?
15. Что понимают под центром партийной системы?
16. По каким признакам классифицируются партийные системы? Что означает поляризация партийной системы?
17. Какие показатели входят в понятие «динамика партийной системы»?

Тема 1.2.2. Государство как политический институт. Устройство современных государств

Цель: изучение теории государства, усвоение обучающимися знаний о предпосылках, сущности, типах, функциях государства, его внутреннем устройстве, выявить проблемы функционирования правового государства, причины кризиса социального государства.

Перечень изучаемых элементов содержания дисциплины: Государство как политический институт, орудие публичной власти. Теории государства основного и альтернативного направлений, плюралистическая капиталистическая, институциональная, корпоративистская, бюрократическая авторитарная, плюралистическая социалистическая, инструменталистская, структуралистская, феминистская теория государства. Функции государства. Правовое государство. Социальное государство.

Форма территориального устройства, федерация, типы федераций, федеративные отношения в современных государствах

Вопросы для самоподготовки:

1. Какие теории государства относятся к теориям основного и альтернативного направлений?
2. Объясните плюралистическую капиталистическую теорию.
3. Каковы особенности институциональной теории государства?
4. В чем суть корпоративистской теории государства?
5. Каковы отличительные черты бюрократической авторитарной теории государства?
6. Почему плюралистическая социалистическая теория относится к альтернативным теориям государства?
7. В чем суть инструменталистской теории государства?
8. Что такое структуралистская теория государства?
9. Каковы особенности феминистской теории государства?
10. Государство: сущность, концепции, признаки, функции
11. Почему государство является политическим институтом?
12. Какие теории происхождения государства Вы знаете?

13. Типология государств по различным критериям
14. В чем отличие классических трактовок государственного суверенитета от современных трактовок?

Тема 1.2.3. Политическая идеология и политическая культура

Цель: уяснить сущность политической идеологии, ее роль в жизни общества, проанализировать политический спектр идеологий, базовые ценности интегративной идеологии России, изучить теории политической культуры, ее типы и роль в обществе, формирование в процессе социализации для формирования способности способностью работать в коллективе, толерантно воспринимая социальные, этнические, конфессиональные и культурные различия.

Перечень изучаемых элементов содержания дисциплины: идеология, функции идеологии, роль идеологии. мировые идеологии, идеологии ядра периферии, религиозные идеологии, либерализм, консерватизм, социализм, коммунизм, еврокоммунизм, идеология «новых левых», феминизм, коммунитаризм. Религия, политика, церковь, вера, политизация религии, религизация политики, клерикализм, политические теории православия, католицизма, протестантизма, ислама, догмат, обряд, культ, фундаментализм, традиционализм, модернизм в религии, секуляризация, политическая доктрина церкви.

Политическая культура, составные элементы (структура), функции политической культуры. Теории политической культуры, концепция политической культуры Алмонда и Вербы, приходская культура, подданническая культура, культура участия, гражданская культура, консенсусная культура, конфликтная культура, политическая социализация, агенты социализации, концепция культуры Инглхарта, материалистические и постматериалистические ценности, формирование политической культуры в процессе социализации.

Вопросы для самоподготовки:

1. Что такое идеология? Каковы ее функции?
2. Нужна ли обществу идеология? Дайте обоснованный ответ
3. Какие глобальные (мировые) идеологии Вам известны?
4. Религиозные идеологии и возрастание их значения в современных условиях
5. Какие «постклассические» идеологические течения XXI века Вы знаете? В чем их отличие от классических идеологий?
6. Каковы основные представители и ценности либерализма?
7. Чем неолиберализм отличается от классического либерализма?
8. Почему экономический либерализм стал одной из основ неоконсерватизма?
9. Каковы основные представители и ценности консерватизма?
10. Каковы различия между неоконсерваторами и классическим консерватизмом?
11. В чем заключается революционный консерватизм?
12. В чем разница между неоконсерваторами и «новыми правыми»?
13. В чем принципиальные различия между социал-демократией и коммунизмом?
14. Какие направления в коммунистической идеологии появились после Второй мировой войны?
15. В чем основные положения теории маоизма?
16. Что такое еврокоммунизм?
17. В чем основные направления идеологии феминизма? Почему феминизм пока еще не может считаться мировой идеологией?
18. Каковы основные положения коммунитаризма?
19. Против чего выступают антиглобалисты? Почему в антиглобалистском движении объединяются ультралевые, националисты, религиозные фундаменталисты и экологи?
20. Что такое политическая культура? Каковы ее составные элементы?
21. Три уровня (ракурса) политической культуры: система, процесс, политический курс.

22. В чем суть теории политической культуры Инглхарта? Что в теории Инглхарта означает ценностно-структурный сдвиг? Что такое постматериалистические ценности?

23. Каковы особенности политической культуры россиян?

Тема 1.2.4. Национализм как идеология и политическая практика

Цель: изучить теории и типологию социальных групп, наций, направления их участия в политике.

Перечень изучаемых элементов содержания дисциплины: артикуляция интересов, агрегирование интересов, группы интересов, группы давления, модели взаимодействия групп интересов и государства, нации как субъект политики, основные направления в исследовании наций, примордиализм, модернизм, этносимволизм, национальное самосознание, национальная идентичность, национальный характер, национализм, ирредентизм, мультикультурализм.

Вопросы для самоподготовки:

1. В чем смысл теории групп интересов в политике?
2. Каким образом группы отстаивают свои интересы в политике?
3. Какова роль института лоббизма в политике современного государства?
4. Какие модели взаимодействия государства и групп интересов сложились в современной политике?
5. Какие формы взаимодействия власти и бизнеса сложились в российском обществе?
6. Каково сегодня отношение российского общества к лоббизму и лоббистской деятельности?
7. Нация как субъект политики. Основные направления в исследовании наций: примордиализм, модернизм, этносимволизм.
8. По каким признакам определяется национальная идентичность с точки зрения примордиализма, модернизма и этносимволизма?
9. Какие причины способствуют возникновению и росту национализма и каковы его последствия для судьбы планетарного мира?
10. Есть ли будущее у государств-наций и какие альтернативы, на ваш взгляд, могут снять барьеры между нациями в нынешнем столетии?
11. Что такое мультикультурализм? Согласны ли Вы с мнением, что политика мультикультурализма потерпела сегодня поражение? Приведите примеры, подтверждающие Вашу точку зрения.

ПРАКТИЧЕСКОЕ ЗАДАНИЕ К РАЗДЕЛУ 1.2

Форма практического задания: реферат, анализ программных документов политических партий, составление таблиц, характеризующих политические партии и современные идеологии, письменный ответ на проблемные вопросы.

Примерный перечень тем рефератов к разделу 1.2:

1. Институциональные основания политики.
2. Государство как институт Российской политической системы: функции, социальное назначение, форма устройства.
3. Понятие социально-правового государства, проблемы и перспективы его становления в современной России.
4. Парламент и его функции
5. Президент и его функции при различных формах правления
6. Политические партии: понятие, функции, типология
7. Тенденции развития политических партий
8. Государство: сущность, концепции, признаки, функции
9. Типология государств по различным критериям
10. Нужна ли обществу идеология?
11. Религиозные идеологии и возрастание их значения в современных условиях

12. Три уровня политической культуры: система, процесс, политический курс.
13. Нация как субъект политики.
14. Мультикультурализм и его современные судьбы.

Задание № 1

Проанализировать программные документы и текущую информацию о конкретной политической партии, функционирующей в современной России.

Задание № 2

Подготовить справку-«визитку» о партии (дата основания, регистрации, эволюция, численный состав, лидеры, изменения в названиях и т.д.), заполнить таблицу.

Таблица для заполнения «Программные установки партии (название партии)».

Партия, название	Цель, задачи	Программа партии о форме правления России	Национально-государственное устройство России	Программа партии о экономической модели	Социальная Защита населения	Способы и методы достижения поставленной цели

Задание № 3. Заполните таблицу, отразив представителей и суть (основную мысль) каждой теории

Современные теории государства

Теории основного направления	Теории альтернативного направления
Плюралистическая капиталистическая	Плюралистическая социалистическая
Институциональная	Инструменталистская
Корпоративистская	Структуралистская
Бюрократическая авторитарная	Феминистская

Задание № 4

В письменной форме дайте ответ на вопрос: Почему существуют трудности в классификации идеологии?

Задание № 5

В письменной форме дайте ответ **на один вопрос** (по выбору студента)

- В чем сущность и значение политической концепции Православия?
- Какова характеристика политической теории католицизма?
- Протестантские политические теории: их содержание и значение
- Политическая доктрина ислама, ее роль в современном мире

Задание № 6. В письменной форме дайте ответ на вопрос: Какая политическая культура существует в современной России?

Рекомендуемый объем ответа **не менее 3 страниц** стандартного листа А4, кегль 14, интервал 1,5.

Основными критериями оценки ответа являются: полнота изложения; оригинальность подхода к проблеме; аргументация, способность **обоснованно** отстаивать свою точку зрения.

Форма контроля самостоятельной работы обучающихся: проверка выполнения практических заданий

РУБЕЖНЫЙ КОНТРОЛЬ К РАЗДЕЛУ 1.2: форма рубежного контроля – опрос на семинарском занятии, проверка качества выполненных заданий.

5. Фонд оценочных средств для проведения промежуточной аттестации обучающихся по дисциплине

5.1. Форма промежуточной аттестации обучающегося по дисциплине.

Контрольным мероприятием промежуточной аттестации обучающихся по дисциплине является зачет, который проводится в устной форме.

5.2. Перечень компетенций с указанием этапов их формирования в процессе освоения образовательной программы

В процессе освоения учебной программы по дисциплине политология компоненты компетенций ОК-3; ОК-4; ОК-10 соотносятся с содержанием дисциплины, и компетенции реализуются полностью.

5.3. Описание показателей и критериев оценивания компетенций на различных этапах их формирования, описание шкал оценивания

Код компетенции	Инструмент, оценивающий сформированность компетенции	Показатель оценивания компетенции	Критерии оценки
ОК-3	Практические задания к темам 1.1.1. – 1.2.4.	А) полностью сформирована - 5 баллов Б) частично сформирована - 3-4 балла С) не сформирована- 2 и менее баллов	Проводится в письменной форме Критерии оценки: 1. Соответствие содержания задания заявленной тематике (1 балл). 2. Качество источников и их количество при подготовке работы (1 балл). 3. Владение информацией и способность отвечать на вопросы аудитории (1 балл). 4. Качество самой представленной работы (1 балл). 5. Оригинальность подхода и всестороннее раскрытие выбранной тематике (1 балл). Максимальная сумма баллов - 5

			баллов
--	--	--	--------

5.4. Типовые контрольные задания или иные материалы, необходимые для оценки знаний, умений, навыков и (или) опыта деятельности, характеризующих этапы формирования компетенций в процессе освоения образовательной программы

Экзамен (в устной форме). Примерные вопросы к экзамену по дисциплине:

1. Политическая наука как отдельная отрасль знания
2. Предметная область политологии, ее объект, предмет, категории
3. Общенаучные методы, общетеоретические методы, методы и подходы социальных наук
4. Методы политических наук
5. Институционализация политической науки в Европе и Америке, развитие политической теории в Европе и Америке в XX веке
6. Институционализация политической науки в России, особенности, этапы. Успехи и проблемы
7. Национальные политологические школы
8. Функции политологии, возрастание роли политической науки в современных условиях.
9. Многомерный мир политики. Многообразие определений термина «политика», природа, социальное назначение, структура и виды политики
10. Свойства и функции политики.
11. Закономерности политики, границы ее распространения в обществе.
12. Основные теоретические подходы к определению природы и сущности власти.
13. Политическая власть: понятие, особенности, структура, типы.
14. Легитимность власти: понятие, теории, типы.
15. Государственная власть в современной России: структура. приоритетные направления деятельности.
16. Принцип разделения властей: сущность и значение. Проблемы разграничения компетенции властей и их взаимодействия.
17. Политическое представительство в системе политических отношений.
18. Теории политической системы общества: (Д. Истона, Г. Алмонда, К. Дойча).
19. Политическая система общества в контексте институционального и функционального подходов.
20. Типология политической системы общества.
21. Политическая система в современной России и основные направления её модернизации.
22. Политический режим: понятие, структура.
23. Политический режим в современной России.
24. Типы политических режимов и их характеристика.
25. Понятие, структура и классификация политических институтов. Политические институты и политическая стабильность.
26. Государство как институт политической системы общества: понятие. функции, типы.
27. Классические и современные теории государства
28. Теории происхождения государства
29. Формы правления современных государств.
30. Территориальное устройство государств. Федерация и конфедерация: сравнительный анализ.
31. Теории, характеристика и типология федерации. Федерализм в современной России.

32. Сущность правового и социального государства и перспективы его становления в России.
33. Институт президентства. Проблемы взаимоотношения президента с государственным аппаратом, партиями и парламентом в России.
34. Парламент: структура и функции. Парламентская система в России.
35. Политические партии: происхождение, функции, тенденции развития
36. Теории партий
37. Типология политических партий
38. Партийные системы: теории и типы
39. Многопартийность в современной России: проблемы и перспективы.
40. Общественно-политические движения: общая характеристика, виды, этапы развития, характерные черты.
41. Гражданское общество: понятие, основы, структура, механизмы функционирования.
42. Политическая элита: понятие, характерные черты, функции, типология.
43. Теории элит Г. Моски, В. Парето, Р. Михельса.
44. Основные направления современной элитарной теории.
45. Системы рекрутирования элит: сравнительный анализ.
46. Особенности и тенденции развития современной российской политической элиты.
47. Политический лидер: понятие, природа, функции.
48. Типология политического лидерства. Политическое лидерство и политический стиль.
49. Концепции политического лидерства.
50. Основные тенденции в развитии политического лидерства в современной России.
51. Группы интересов в политике. Понятие и теории групп интересов
52. Этнос и нации в политическом процессе
53. Политическая идеология: понятие, сущность, функции, уровни. Классические (глобальные) и современные идеологии
54. Консерватизм и неоконсерватизм. Консерватизм в современной России.
55. Либерализм и неолиберализм. Либерализм в современной России.
56. Национальные идеологии и их роль в общественно-политическом развитии. Идеология и практика фашизма.
57. Социалистическая идеология и её разновидности. Историческое значение марксизма.
58. Социал-демократия: теория и практика.
59. Политические идеологии в современной России: тенденции развития. Проблемы формирования общенациональной идеологии России.
60. Политическая культура общества: понятие, концепции, структура, функции.
61. Теории и типология политической культуры. Характеристика основных типов.
62. Теория постматериалистической политической культуры Инглхарта.
63. Политическая культура современного российского общества: общая характеристика и возможности трансформаций.
64. Политическая социализация: понятие, концепции, этапы, типы.
65. Понятие и кризисы политического развития
66. Понятие политического процесса
67. Теория политической модернизации (общая характеристика). Содержание, движущие силы, формы политической модернизации.
68. Особенности и направления политической модернизации современной России.
69. Теории демократического транзита. Волны, этапы и фазы процесса демократизации, причины отката волн демократизации
70. Международное сотрудничество: суть, содержание, принципы. Субъекты и объекты международного сотрудничества.
71. Виды и формы международного сотрудничества.
72. Роль вооружения и военной техники в современном международном сотрудничестве.
73. Блок НАТО и его участие в международном сотрудничестве.
74. ОБСЕ и его роль в военно-политическом международном сотрудничестве.

75. ООН и его деятельность по разрешению локальных вооруженных конфликтов.
76. Современное пиратство и способы борьбы с ним в рамках международного военно-политического сотрудничества.
77. ПРО и СНВ-3. Проблема ядерного разоружения.
78. Формы проявления военной силы в международных отношениях.
79. Баланс сил и баланс интересов в международных отношениях.
80. Понятие и основные характеристики современной международной системы.

5.5. Методические материалы, определяющие процедуры оценивания знаний, умений, навыков и (или) опыта деятельности, характеризующих этапы формирования компетенций:

Ответы обучающегося на экзамене / зачете / дифференцированном оцениваются каждым педагогическим работником по 20-балльной шкале, а итоговая оценка по дисциплине в целом по **пятибалльной системе** выставляется в соответствии с Положением о балльно-рейтинговой системе оценки успеваемости студентов в Российском государственном социальном университете, утвержденном приказом РГСУ от 26.03.2015 №313.

Критерии оценки ответа на вопросы теоретического блока:

17 - 20 баллов – обучающийся глубоко и прочно освоил программный материал, исчерпывающе, последовательно, грамотно и логически стройно его излагает, тесно увязывает с задачами и будущей деятельностью, не затрудняется с ответом при видоизменении задания, свободно справляется с задачами и практическими заданиями, правильно обосновывает принятые решения, умеет самостоятельно обобщать и излагать материал, не допуская ошибок;

13-16 баллов - обучающийся твердо знает программный материал, грамотно и по существу излагает его, не допуская существенных неточностей в ответе на вопрос, может правильно применять теоретические положения и владеет необходимыми умениями и навыками при выполнении практических заданий;

10-13 баллов - обучающийся освоил основной материал, но не знает отдельных деталей, допускает неточности, недостаточно правильные формулировки, нарушает последовательность в изложении программного материала и испытывает затруднения в выполнении практических заданий;

Менее 10 баллов - обучающийся не знает значительной части программного материала, допускает существенные ошибки, с большими затруднениями выполняет практические задания, задачи.

Критерии оценки практического задания:

17 - 20 баллов – задание выполнено верно, даны ясные аналитические выводы к решению задачи, подкрепленные теорией;

13-16 баллов – задание выполнено верно, отмечается хорошее развитие аргумента, однако отмечены погрешности в ответе, скорректированные при собеседовании;

10-13 баллов – задание выполнено с математическими ошибками, отсутствуют логические выводы и заключения к решению;

Менее 10 баллов – задание выполнено не до конца, нет четких выводов и заключений по решению задачи

0 баллов – задание не выполнено, представленные расчеты проведены с ошибками, сделаны неверные выводы по решению задачи.

6. Перечень основной и дополнительной учебной литературы для освоения дисциплины

6.1. Основная литература

1. Гаджиев, К. С. Политология : учебное пособие для среднего профессионального образования / К. С. Гаджиев. — 2-е изд., перераб. и доп. — Москва : Издательство Юрайт, 2019. — 213 с. — (Профессиональное образование). — ISBN 978-5-534-03730-2. — Текст : электронный // ЭБС Юрайт [сайт]. — URL: <https://www.biblio-online.ru/bcode/437263>

2. Исаев, Б. А. Политология : учебное пособие для прикладного бакалавриата / Б. А. Исаев. — 7-е изд., испр. и доп. — Москва : Издательство Юрайт, 2019. — 192 с. — (Бакалавр. Прикладной курс). — ISBN 978-5-534-08747-5. — Текст : электронный // ЭБС Юрайт [сайт]. — URL: <https://www.biblio-online.ru/bcode/434132>

6.2. Дополнительная литература

1. Политология в схемах и комментариях : учебное пособие для академического бакалавриата / А. Е. Хренов [и др.] ; под редакцией А. Е. Хренова, А. С. Тургаева. — 2-е изд., испр. и доп. — Москва : Издательство Юрайт, 2019. — 311 с. — (Университеты России). — ISBN 978-5-534-04199-6. — Текст : электронный // ЭБС Юрайт [сайт]. — URL: <https://www.biblio-online.ru/bcode/438376>

2. Слизовский, Д. Е. Политология : учебное пособие для академического бакалавриата / Д. Е. Слизовский, Н. В. Шуленина. — 2-е изд., испр. и доп. — Москва : Издательство Юрайт, 2019. — 156 с. — (Университеты России). — ISBN 978-5-9916-8050-9. — Текст : электронный // ЭБС Юрайт [сайт]. — URL: <https://www.biblio-online.ru/bcode/434373>

Словари, справочники, хрестоматии. Нормативно-правовые акты

1. Конституция Российской Федерации. Государственный флаг Российской Федерации. Государственный герб Российской Федерации. Государственный гимн Российской Федерации. Принята всенародным голосованием 12 декабря 1993 г. (с учетом поправок, внесенных законами Российской Федерации о поправках к Конституции Российской Федерации от 30 декабря 2008 г. № 6-ФКЗ и 30 декабря 2008 г. № 7-ФКЗ). — Ростов н/Д: Феникс, 2010. — 63 с.

2. О референдуме РФ. Федеральный конституционный закон от 28 июня 2004 г. // СПС «Консультант Плюс».

3. О политических партиях. Федеральный закон РФ от 11.07. 2001 № 95-ФЗ // СПС «Консультант Плюс».

4. Об общественных объединениях. Федеральный закон от 19 мая 1995 г. // СПС «Консультант Плюс».

5. Об основных гарантиях избирательных прав и права на участие в референдуме граждан Российской Федерации. Федеральный закон от 12 июня 2002 г. // СПС «Консультант Плюс».

6. О собраниях, митингах, демонстрациях, шествиях и пикетированиях. Федеральный закон от 19 июня 2004 г. // СПС «Консультант Плюс».

7. Антология мировой политической мысли. В пяти томах. Учебное пособие. Тексты. - М.: Мысль, 1997.

8. Политические системы современных государств: Энциклопедический справочник. В 4 т. Т.1 Европа, Т. 2 Азия, Т.3 Америка, Т. 4: Африка / МГИМО (У) МИД России, ИНОП; гл. редактор А.В. Торкунов; науч. редактор А.Ю. Мельвиль; отв. редакторы М.Г. Миронюк, А.В. Мальгин. — М.: Аспект Пресс, 2009, 2012, 2014.

7. Перечень ресурсов информационно-коммуникационной сети «Интернет», необходимых для освоения дисциплины

Название	Описание электронного ресурса	Используемый
-----------------	--------------------------------------	---------------------

электронного ресурса		для работы адрес
Университетская информационная система РОССИЯ (УИС РОССИЯ)	Университетская информационная система РОССИЯ (УИС РОССИЯ) – электронная библиотека и база для исследований и учебных курсов в области экономики, управления, социологии, лингвистики, философии, филологии, международных отношений и других гуманитарных наук. УИС РОССИЯ поддерживается на базе Научно-исследовательского вычислительного центра МГУ имени М.В. Ломоносова	https://uisrussia.msu.ru/ 100% доступ
Электронная библиотека учебников	На сайте представлены учебники, лекции, доклады, монографии по естественным и гуманитарным наукам.	http://studentam.net 100% доступ
Cyberleninka	Содержит каталог научной периодики по большому количеству научных дисциплин, который содержит полную информацию о научных журналах в электронном виде, включающую их описания и все вышедшие выпуски с содержанием, темами научных статей и их полными текстами.	http://cyberleninka.ru/journal 100% доступ
Единое окно доступа к образовательным ресурсам	Информационная система предоставляет свободный доступ к каталогу образовательных интернет-ресурсов и полнотекстовой электронной учебно-методической библиотеке для общего и профессионального образования	http://window.edu.ru/library 100% доступ
Электронные библиотеки. Электронные библиотеки, словари, энциклопедии	Интернет-ресурсы образовательного и научно-образовательного назначения, оформленные в виде электронных библиотек, словарей и энциклопедий, предоставляют открытый доступ к полнотекстовым информационным ресурсам, представленным в электронном формате — учебникам и учебным пособиям, хрестоматиям и художественным произведениям, историческим источникам и научно-популярным статьям, справочным изданиям и др.	http://gigabaza.ru/doc/131454.html 100% доступ

8. Методические указания для обучающихся по освоению дисциплины

Освоение обучающимся дисциплины «**Политология**» предполагает изучение материалов дисциплины на аудиторных занятиях и в ходе самостоятельной работы. Аудиторные занятия проходят в форме лекций, семинаров, лабораторных работ и практических занятий. Самостоятельная работа включает разнообразный комплекс видов и форм работы обучающихся.

Для успешного освоения дисциплины и достижения поставленных целей необходимо внимательно ознакомиться настоящей рабочей программы дисциплины. Ее может представить преподаватель на вводной лекции или самостоятельно обучающийся использует информацию на официальном Интернет-сайте Университета.

Следует обратить внимание на список основной и дополнительной литературы, которая имеется в электронной библиотечной системе Университет, на предлагаемые преподавателем ресурсы информационно-телекоммуникационной сети Интернет. Эта информация необходима для самостоятельной работы обучающегося.

При подготовке к аудиторным занятиям необходимо помнить особенности каждой формы его проведения.

Подготовка к учебному занятию лекционного типа заключается в следующем.

С целью обеспечения успешного обучения обучающийся должен готовиться к лекции, поскольку она является важнейшей формой организации учебного процесса, поскольку:

- знакомит с новым учебным материалом;
- разъясняет учебные элементы, трудные для понимания;
- систематизирует учебный материал;
- ориентирует в учебном процессе.

С этой целью:

- внимательно прочитайте материал предыдущей лекции;
- ознакомьтесь с учебным материалом по учебнику и учебным пособиям с темой прочитанной лекции;
- внесите дополнения к полученным ранее знаниям по теме лекции на полях лекционной тетради;
- запишите возможные вопросы, которые вы зададите лектору на лекции по материалу изученной лекции;
- постарайтесь уяснить место изучаемой темы в своей подготовке;
- узнайте тему предстоящей лекции (по тематическому плану, по информации лектора) и запишите информацию, которой вы владеете по данному вопросу

Подготовка к занятию семинарского типа:

При подготовке и работе во время проведения занятий семинарского типа следует обратить внимание на следующие моменты: на процесс предварительной подготовки, на работу во время занятия, обработку полученных результатов, исправление полученных замечаний.

Предварительная подготовка к учебному занятию семинарского типа заключается в изучении теоретического материала в отведенное для самостоятельной работы время, ознакомление с инструктивными материалами с целью осознания задач лабораторной работы/практического занятия, техники безопасности при работе с приборами, веществами.

Работа во время проведения учебного занятия семинарского типа включает несколько моментов:

- консультирование студентов преподавателями и вспомогательным персоналом с целью предоставления исчерпывающей информации, необходимой для самостоятельного выполнения предложенных преподавателем задач, ознакомление с правилами техники безопасности при работе;

- самостоятельное выполнение заданий согласно обозначенной учебной программой тематики;

Обработка, обобщение полученных результатов работы проводится обучающимися самостоятельно или под руководством преподавателя (в зависимости от степени сложности поставленных задач). В результате оформляется индивидуальный отчет. Подготовленная к сдаче на контроль и оценку работа сдается преподавателю. Форма отчетности может быть письменная, устная или две одновременно. Главным результатом в данном случае служит получение положительной оценки по каждой практической работе/практическому занятию. Это является необходимым условием при проведении рубежного контроля и допуска к зачету/экзамену. При получении неудовлетворительных результатов обучающийся имеет право в дополнительное время пересдать преподавателю работу до проведения промежуточной аттестации.

Самостоятельная работа.

Для более углубленного изучения темы задания для самостоятельной работы рекомендуется выполнять параллельно с изучением данной темы. При выполнении заданий по возможности используйте наглядное представление материала. Более подробная информация о самостоятельной работе представлена в разделах «Учебно-методическое обеспечение самостоятельной работы по дисциплине (модулю)», «Методические указания к самостоятельной работе по дисциплине (модулю)».

Подготовка к зачету

К зачету, экзамену необходимо готовится целенаправленно, регулярно, систематически и с первых дней обучения по данной дисциплине. Попытки освоить учебную дисциплину в период зачетно-экзаменационной сессии, как правило, приносят не слишком удовлетворительные результаты.

При подготовке к зачетам (без оценки и с оценкой) обратите внимание на выполнение и защиту практических работ/творческих заданий на основе теоретического материала.

При подготовке к экзамену по теоретической части выделите в вопросе главное, существенное (понятия, признаки, классификации и пр.), приведите примеры, иллюстрирующие теоретические положения.

После предложенных указаний у обучающихся должно сформироваться четкое представление об объеме и характере знаний и умений, которыми надо будет овладеть по дисциплине.

9. Информационно-технологическое обеспечение образовательного процесса по учебной дисциплине

9.1. Информационные технологии

1. доступ к интернет
2. интернет-ресурсы
3. персональные компьютеры
4. программы компьютерного тестирования по дисциплине
5. проектор
6. электронная библиотека курса

9.2. Программное обеспечение

1. Microsoft® Office Professional Plus 2007 Russian Academic OPEN No Level
2. базы данных диагностических процедур
3. базы данных упражнений и игр
4. глоссарий (словарь терминов по тематике дисциплины)
5. методические рекомендации (указания) по изучению теоретического курса; по подготовке к практическим и / или семинарским занятиям, тематическим дискуссиям, деловым играм; по изучению курса (или его раздела / части) и практическому применению изученного материала; по самостоятельной работе студентов; по выполнению контрольных / курсовых работ

6. педагогические контрольные материалы (тесты, контрольные задания, вопросы для самопроверки и т.д.)
7. раздаточный материал диагностических процедур (бланки, ключи)
8. распечатки диагностических процедур
9. распечатки упражнений и игр
10. тезисы лекций
11. электронная библиотека диагностических процедур
12. электронная библиотека упражнений и игр

9.3. Информационные справочные системы

№№	Название электронного ресурса	Описание электронного ресурса	Используемый для работы адрес
1.	ЭБС «Университетская библиотека онлайн»	Электронно-библиотечная система, электронные книги и аудиокниги, учебники для ВУЗов, средних специальных учебных заведений и школы, а также научные монографии, научная периодика, в т.ч. журналы ВАК.	http://biblioclub.ru/ 100% доступ
2.	Научная электронная библиотека eLIBRARY.ru	Поиск по рефератам и полным текстам статей, опубликованных в российских и зарубежных научно-технических журналах.	http://elibrary.ru/ Доступ с любого компьютера в сети Университета
3.	ЭБС издательства «Юрайт»	Электронно-библиотечная система, коллекция электронных версий книг.	https://urait.ru/ 100% доступ
4.	ЭБС издательства "ЛАНЬ"	Электронно-библиотечная система, коллекция электронных версий книг.	http://e.lanbook.com/ 100% доступ
5.	ЭБС "Book.ru"	Электронно-библиотечная система, коллекция электронных версий книг.	http://www.book.ru 100% доступ
6.	База данных EastView	Полнотекстовая база данных периодики.	http://ebiblioteka.ru/ С любого компьютера в сети Университета
7.	База данных международного индекса научного цитирования – Scopus:	Библиографическая и реферативная информация и инструменты для отслеживания цитируемости статей, опубликованных в научных изданиях.	http://www.scopus.com/ Доступ с любого компьютера в сети Университета.
8.	Международный индекс научного цитирования Web of Science (Web of Knowledge)	Библиографическая и реферативная информация и инструменты для отслеживания цитируемости статей, опубликованных в научных изданиях. Университета.	http://webofknowledge.com; Доступ с любого компьютера в сети Университета.
9	Президентская библиотека им. Б.Н.Ельцина	Общегосударственное электронное хранилище цифровых копий важнейших документов по истории, теории и практике российской государственности, русскому языку, а также мультимедийных образовательных, научно-образовательных, культурно-просветительских и	https://www.prlib.ru/ Доступ в электронном читальном зале Научной библиотеки Университета.

		информационно-аналитических ресурсов.	
10	Национальная электронная библиотека	Крупнейшее собрание книг, диссертаций, музыкальных нот, карт и прочих материалов.	https://rusneb.ru/ доступ к полной коллекции с компьютеров в электронном читальном зале Научной библиотеки Университета
11.	Видеотека учебных фильмов «Решение»	Коллекция учебных видеофильмов	http://eduvideo.online 100% доступ

10. Материально-техническое обеспечение образовательного процесса по дисциплине

Для изучения дисциплины «Политология» в рамках реализации основной профессиональной образовательной программы по специальности **37.05.02 Психология служебной деятельности (уровень специалитета)** используются:

Учебная аудитория для занятий лекционного типа оснащена специализированной мебелью (стол для преподавателя, парты, стулья, доска для написания мелом); техническими средствами обучения (видеопроекторное оборудование, средства звуковоспроизведения, экран и имеющие выход в сеть Интернет), демонстрационными материалами: видеофильмами.

Учебная аудитория для занятий семинарского типа: оснащена специализированной мебелью (стол для преподавателя, парты, стулья, доска для написания мелом); техническими средствами обучения (видеопроекторное оборудование, средства звуковоспроизведения, экран и имеющие выход в сеть Интернет).

11. Образовательные технологии

При реализации дисциплины «Политология» применяются различные образовательные технологии, в том числе технологии электронного обучения.

Освоение дисциплины предусматривает использование в учебном процессе активных и интерактивных форм проведения учебных занятий в форме деловых и ролевых игр, разбор конкретных ситуаций, тренинги в сочетании с внеаудиторной работой с целью формирования и развития профессиональных навыков обучающихся. Удельный вес учебных занятий, проводимых в интерактивных формах составляет не менее 30% аудиторных занятий. При освоении дисциплины предусмотрено применением электронного обучения. Учебные часы предусматривают классическую контактную работу преподавателя с обучающимся в аудитории и контактную работу посредством электронной информационно-образовательной среды в синхронном и асинхронном режиме (вне аудитории) посредством применения возможностей компьютерных технологий (электронная почта, электронный учебник, тестирование, вебинар, видеофильм, презентация, форум и др.).

Методика применения дистанционных образовательных технологий при реализации дисциплины «Политология» представлена в приложениях основной профессиональной образовательной программы по специальности 37.05.02 "Психология служебной деятельности".

В рамках дисциплины предусмотрены встречи с руководителями и работниками организаций, деятельность которых связана с направленностью (профилем) реализуемой основной профессиональной образовательной программы.

12. Лист регистрации изменений

№ п/п	Содержание изменения	Реквизиты документа об утверждении изменения	Дата введения изменения
1.	Одобрена и рекомендована к утверждению решением Ученого совета факультета психологии на основании Федерального государственного образовательного стандарта высшего образования по специальности 37.05.02 "Психология служебной деятельности" (уровень специалитета)	Протокол заседания Ученого совета факультета психологии № 9 от «8» мая 2019 года	01.09.2019
2.	Актуализирована с учетом развития социальной сферы, науки, культуры, экономики, техники, технологий	Протокол заседания Ученого совета факультета психологии № 11 от «29» апреля 2020 года	01.09.2020



ФЕДЕРАЛЬНОЕ ГОСУДАРСТВЕННОЕ БЮДЖЕТНОЕ ОБРАЗОВАТЕЛЬНОЕ УЧРЕЖДЕНИЕ
ВЫСШЕГО ОБРАЗОВАНИЯ

«РОССИЙСКИЙ ГОСУДАРСТВЕННЫЙ СОЦИАЛЬНЫЙ
УНИВЕРСИТЕТ»



УТВЕРЖДАЮ
Декан факультета психологии

Г. А. Петрова
«14» мая 2020 г.

РАБОЧАЯ ПРОГРАММА УЧЕБНОЙ ДИСЦИПЛИНЫ
Технологии самоорганизации и эффективного взаимодействия

Специализация:

"Психологическое обеспечение служебной деятельности в экстремальных условиях"

Специальность

37.05.02 "Психология служебной деятельности"

Уровень образования

ВЫСШЕЕ ОБРАЗОВАНИЕ - УРОВЕНЬ СПЕЦИАЛИТЕТА

Наименование квалификации

ПСИХОЛОГ

Очная форма обучения

Москва 2020

Рабочая программа учебной дисциплины «**Технологии самоорганизации и эффективного взаимодействия**» разработана на основании федерального государственного образовательного стандарта высшего образования по направлению подготовки 37.05.02 Психология служебной деятельности (уровень специалитета), утвержденного приказом Министерства образования и науки Российской Федерации от 19.12.2016 № 1613, учебного плана по основной профессиональной образовательной программе высшего образования «**Психологическое обеспечение служебной деятельности в экстремальных условиях**».

Рабочая программа учебной дисциплины разработана рабочей группой в составе: Некипелов А.В., проректор по воспитательной работе, Ростовская Т.К., доктор социологических наук, профессор кафедры организации работы с молодежью; Фомина С.Н., доктор педагогических наук, профессор кафедры организации работы с молодежью, Князькова Е.А., кандидат политических наук, доцент кафедры организации работы с молодежью, Бондалетов В.В., кандидат социологических наук, доцент, заведующий кафедрой менеджмента и административного управления, Романов И.В., кандидат психологических наук, декан факультета коммуникативного менеджмента, Матанис В.А., кандидат философских наук, доцент, заведующий кафедрой журналистики

Руководитель основной профессиональной образовательной программы кандидат психологических наук, доцент



М.А.Ковалева

(подпись)

Рабочая программа учебной дисциплины обсуждена и утверждена на заседании кафедры журналистики

Протокол № 10 от «14» мая 2020 года

Заведующий кафедрой кандидат философских наук, доцент



В.А.Матанис

(подпись)

Рабочая программа учебной дисциплины рецензирована и рекомендована к утверждению:

кандидат социологических наук, доцент, доцент кафедры психологии и педагогики ФГБВОУ ВО «Академия гражданской защиты МЧС России»



А.Д.Царюк

(подпись)

Кандидат филологических наук, доцент, доцент кафедры журналистики факультета коммуникативного менеджмента РГСУ



Т.Г.Карпова

(подпись)

Согласовано
Научная библиотека, директор



И.Г. Маляр

(подпись)

СОДЕРЖАНИЕ

1. Общие положения	4
1.1. Цель и задачи учебной дисциплины.....	4
1.2. Место учебной дисциплины в структуре основной профессиональной образовательной программы	5
1.3. Планируемые результаты обучения по учебной дисциплине в рамках планируемых результатов освоения основной профессиональной образовательной программы.....	5
2. Объем учебной дисциплины, включая контактную работы обучающегося с преподавателем и самостоятельную работу обучающегося.....	7
3. Содержание учебной дисциплины.....	8
3.1. Учебно-тематический план по очной форме обучения	8
3.2. Учебно-тематический план по очно-заочной форме обучения.....	8
4. Учебно-методическое обеспечение самостоятельной работы обучающихся по учебной дисциплине	9
5. Фонд оценочных средств для проведения промежуточной аттестации обучающихся по учебной дисциплине	41
5.1. Форма промежуточной аттестации обучающегося по учебной дисциплине.....	41
5.2. Перечень компетенций с указанием этапов их формирования в процессе освоения образовательной программы	41
5.3. Описание показателей и критериев оценивания компетенций на различных этапах их формирования, описание шкал оценивания	43
5.4. Типовые контрольные задания или иные материалы, необходимые для оценки знаний, умений, навыков и (или) опыта деятельности, характеризующих этапы формирования компетенций в процессе освоения образовательной программы.....	44
5.5. Методические материалы, определяющие процедуры оценивания знаний, умений, навыков и (или) опыта деятельности, характеризующих этапы формирования компетенций	56
6. Перечень основной и дополнительной учебной литературы для освоения учебной дисциплины.....	56
6.1. Основная литература	56
6.2. Дополнительная литература.....	Ошибка! Закладка не определена.
7. Перечень ресурсов информационно-коммуникационной сети «Интернет», необходимых для освоения учебной дисциплины	57
8. Методические указания для обучающихся по освоению учебной дисциплины	59
9. Информационно-технологическое обеспечение образовательного процесса по учебной дисциплине ..	61
9.1. Информационные технологии	61
9.2. Программное обеспечение	61
9.3. Информационные справочные системы.....	61
10. Материально-техническое обеспечение образовательного процесса по учебной дисциплине	62
11. Образовательные технологии	62
Лист регистрации изменений	Ошибка! Закладка не определена.

1. Общие положения

1.1. Цель и задачи учебной дисциплины

Цель учебной дисциплины заключается в усвоении обучающимися **первичных коммуникативных и управленческих навыков** в процессе освоения основной профессиональной образовательной программы с последующим применением в профессиональной сфере и практических навыков; в получении обучающимися теоретических **знаний о природе самоорганизации и содержании ее технологий**, а также психологических особенностей выстраивания эффективных взаимодействий и формирования стремления к саморазвитию с последующим применением в профессиональной деятельности; знаний об **эффективной личной и деловой коммуникации** с последующим применением в профессиональной сфере и формировании практических навыков по **организации эффективного взаимодействия с клиентами, партнерами, коллегами в процессе профессиональной деятельности**; теоретических знаний, практических умений и навыков в области управления проектами с последующим применением их в профессиональной деятельности; теоретических знаний о **становлении и развитии социальной позиции в профессиональной деятельности** с последующим применением в профессиональной сфере и формировании практических навыков волонтерства, вожатства, наставничества, социального предпринимательства.

Задачи учебной дисциплины:

1. Приобретение умений эффективной самоорганизации и самоуправления в учебной деятельности;
2. Развитие навыков тайм-менеджмента и целеполагания;
3. Формирование мотивации к самоконтролю и самоорганизации в учебной и профессиональной деятельности;
4. Усвоение знаний о природе смысложизненной навигации, содержании ее технологий, а также особенностей их применения в практической деятельности.
5. Способствовать формированию у студентов умения моделировать собственное время в контексте эффективного принятия решений. и саморазвитию, соответствующих умений и навыков, помогающих развиваться в профессиональной деятельности.
6. Создать теоретико-практические условия для формирования и развития умений выстраивать методiku личной стрессоустойчивости, креативных подходов к приоритетным целям и задачам.
7. Обеспечить личную и профессиональную эффективность в областях сферы коммуникации:
 - Межличностной диагностики, адекватного моделирования личности партнера по взаимодействию и прогнозирования его поведения.
 - Невербальной коммуникации.
 - Ассертивного (уверенного) поведения.
 - Использования приемов и навыков аттракции и межличностного влияния.
 - Активного слушания.
 - Управления дискуссией
 - Ведения результативных переговоров
 - Управления конфликтами.
 - Личного и корпоративного нетворкинга.
 - Спичрайтинга.
8. Сформировать жизненную, профессиональную, социальную позицию на основе общечеловеческих (гуманитарных), общегосударственных, профессиональных ценностей.
9. Развитие теоретических знаний и практических навыков в сферах волонтерства, вожатства, наставничества, социального предпринимательства.

10. Мотивация студентов к самостоятельному и инициативному применению полученных в ходе освоения дисциплины знаний и практических умений в профессиональной деятельности.
11. Раскрыть теоретические основы и базовые категории концепции проектного управления;
12. Способствовать формированию у студентов проектного мышления и развитию первичных умений в области управления проектами и процессами их реализации;
13. Содействовать самостоятельной работе студентов в области управления проектами, которая позволит им отработать практические навыки проектирования жизненной траектории и управления проектами в научной сфере.

1.2. Место учебной дисциплины в структуре основной профессиональной образовательной программы

Учебная дисциплина «**Технологии самоорганизации и эффективного взаимодействия**» реализуется в базовой части основной профессиональной образовательной программы по направлению специальности **37.05.02 «Психология служебной деятельности» (уровень специалитета), очной и очно-заочной форм обучения.**

Изучение учебной дисциплины «**Технологии самоорганизации и эффективного взаимодействия**» является базовым для последующего освоения программного материала учебных дисциплин: «Социальная психология», «Психология конфликта», «Этнопсихология», «Психология стресса и стрессоустойчивого поведения», «Психологическое консультирование», «Психологическая коррекция и реабилитация», «Психология общения и переговоров», «Психология принятия решений в условиях неопределенности», «Технологии психологического воздействия», «Медиапсихология в служебной деятельности», «Психология информационной безопасности в служебной деятельности», «Экстремальная психология».

1.3. Планируемые результаты обучения по учебной дисциплине в рамках планируемых результатов освоения основной профессиональной образовательной программы

Процесс освоения учебной дисциплины направлен на формирование у обучающихся следующих общекультурных компетенций: ОК-5, ОК-6, ПК-10, ПК-23 в соответствии с основной профессиональной образовательной программой «**Технологии самоорганизации и эффективного взаимодействия**» по специальности 37.05.02 Психология служебной деятельности.

В результате освоения учебной дисциплины обучающийся должен демонстрировать следующие результаты:

Код компетенции	Содержание компетенции	Результаты обучения
ОК-5	способностью работать в коллективе, толерантно воспринимая социальные, культурные, конфессиональные различия, предупреждать и конструктивно разрешать конфликтные ситуации в процессе профессиональной деятельности	Знать: основные категории и термины проектной деятельности; основные этапы реализации проектов, социальные, этнические, конфессиональные и культурные различия и их проявления в профессиональной деятельности, принципы работы в коллективе, работы в команде
		Уметь: работать в коллективе с учетом различий, разделять деятельность на отдельные взаимозависимые задачи; уметь организовывать коллективное планирование в реализации проектов; составлять сетевой график реализации проекта; использовать методы и механизмы для управления коллективом в ходе реализации проекта.

		Владеть: навыками коллективной работы, навыками эффективного управления коллективами, осуществлять распределение полномочий и ответственности на основе их делегирования в ходе проектной деятельности
ОК-6	способностью проявлять психологическую устойчивость в сложных и экстремальных условиях, применять методы эмоциональной и когнитивной регуляции для оптимизации собственной деятельности и психологического состояния	Знать: основы здорового образа жизни, содержание процессов самоорганизации и самообразования, их особенностей и технологий реализации, исходя из целей совершенствования профессиональной деятельности
		Уметь: планировать цели и устанавливать приоритеты при выборе способов принятия решений с учетом условий, средств, личностных возможностей и временной перспективы достижения; осуществления деятельности; самостоятельно строить процесс овладения информацией, отобранной и структурированной для выполнения профессиональной деятельности
		Владеть: приемами саморегуляции эмоциональных и функциональных состояний при выполнении профессиональной деятельности; технологиями организации процесса самообразования; приемами целеполагания во временной перспективе, способами планирования, организации, самоконтроля и самооценки деятельности
ПК-10	способностью разрабатывать и использовать средства воздействия на межличностные и межгрупповые отношения и на отношения субъекта с реальным миром	Знать: основы межличностного взаимодействия, способы и методы воздействия на личность и группу
		Уметь: разрабатывать стратегии воздействия на личность и группу, генерировать идеи и их реализовывать, работать с учетом различных видов ответственности
		Владеть: навыками принятия управленческих решений, профессиональной деятельности с учетом ответственности в пределах своих компетенций
ПК-23	способностью планировать, организовывать и психологически сопровождать внедрение результатов научных исследований	Знать: технологии принятия решений, принципы и виды ответственности в профессиональной деятельности
		Уметь: генерировать идеи и их реализовывать, работать с учетом различных видов ответственности
		Владеть: навыками принятия управленческих решений, профессиональной деятельности с учетом ответственности в пределах своих компетенций

2. Объем учебной дисциплины, включая контактную работы обучающегося с преподавателем и самостоятельную работу обучающегося

Общая трудоемкость учебной дисциплины составляет 4 зачетные единицы.

Очная форма обучения

Вид учебной работы	Всего часов	Семестры				
		1	2			
Аудиторные учебные занятия, всего	32	16	16			
В том числе контактная работа обучающихся с преподавателем						
Учебные занятия лекционного типа	16	8	8			
Учебные занятия семинарского типа	16	8	8			
Лабораторные занятия	0	0	0			
Самостоятельная работа обучающихся*, всего	76	56	20			
В том числе:						
Подготовка к лекционным и практическим занятиям, самостоятельное изучение разделов дисциплины в ЭИОС	34	26	8			
Выполнение практических заданий	34	26	8			
Рубежный текущий контроль	8	4	4			
Вид промежуточной аттестации, контроль (час)	36	зачет	экзамен 36			
Общая трудоемкость учебной дисциплины, з.е.	4	2	2			

Очно-заочная форма обучения

Вид учебной работы	Всего часов	Семестры				
		1	2			
Аудиторные учебные занятия, всего	16	8	8			
В том числе контактная работа обучающихся с преподавателем						
Учебные занятия лекционного типа	8	4	4			
Учебные занятия семинарского типа	8	4	4			
Лабораторные занятия	0	0	0			
Самостоятельная работа обучающихся*, всего	92	64	28			
В том числе:						
Подготовка к лекционным и практическим занятиям, самостоятельное изучение разделов дисциплины в ЭИОС	42	30	12			
Выполнение практических заданий	42	30	12			
Рубежный текущий контроль	8	4	4			
Вид промежуточной аттестации, контроль (час)	36	зачет	экзамен 36			

Общая трудоемкость учебной дисциплины, з.е.	4	2	2			
---	---	---	---	--	--	--

3. Содержание учебной дисциплины

3.1. Учебно-тематический план по очной форме обучения

Объем учебных занятий составляет 64 часа.

Объем самостоятельной работы – 80 часов.

Раздел, тема	Виды учебной работы, академических часов					
	Всего	Самостоятельная работа, в т.ч. промежуточная аттестация (СРС + контроль)	Контактная работа обучающихся с преподавателем			
			Всего	Лекционного типа	Семинарского типа	Лабораторные занятия
Модуль 1 (семестр 1)						
Раздел 1.1	36	28	8	4	4	0
Раздел 1.2	36	28	8	4	4	0
Общий объем, часов	72	56	16	8	8	0
Форма промежуточной аттестации	зачет					
Модуль 2 (семестр 2)						
Раздел 2.1	36	28	8	4	4	0
Раздел 2.2	36	28	8	4	4	0
Общий объем, часов	72	56	16	8	8	0
Форма промежуточной аттестации	экзамен					

3.2. Учебно-тематический план по очно-заочной форме обучения

Объем учебных занятий составляет 144 часа.

Объем самостоятельной работы – 92 часов.

Раздел, тема	Виды учебной работы, академических часов		
	Всего	Самостоятельная работа, в т.ч. промежуточная аттестация	Контактная работа обучающихся с преподавателем

			Всего	Лекционного типа	Семинарского типа	Лабораторные занятия
Модуль 1 (семестр 1)						
Раздел 1.1	36	32	4	2	2	0
Раздел 1.2	36	32	4	2	2	0
Общий объем, часов	72	64	8	4	4	0
Форма промежуточной аттестации	зачет					
Модуль 2 (семестр 2)						
Раздел 2.1	36	32	4	2	2	0
Раздел 2.2	36	32	4	2	2	0
Общий объем, часов	72	64	8	4	4	0
Форма промежуточной аттестации	экзамен					

4. Учебно-методическое обеспечение самостоятельной работы обучающихся по учебной дисциплине

Методические указания к самостоятельной работе по дисциплине

РАЗДЕЛ 1. «ТЕХНОЛОГИИ САМООРГАНИЗАЦИИ»

Тема 1.1. Понятие "самоорганизация" в системе научного знания

Цель: Сформировать теоретические знания о природе самоорганизации. Рассмотреть эволюцию идей самоорганизации в классической и современной социологии (ОК-2).

Перечень изучаемых элементов содержания

Научные подходы к определению термина «самоорганизация». Эволюция идей самоорганизации в классической социологии. Идеи самоорганизации в современной социологии. Виды самоорганизации.

Вопросы для самоподготовки:

1. Синергетический подход к процессу самоорганизации.
2. Взгляды на эволюцию общества в теориях раннего позитивизма
3. Взгляды на общественное развития в концепциях Г. Зиммеля, Ф. Тенниса, М. Вебера.
4. Самоорганизация в контексте современного этапа общественного развития.

Формы контроля самостоятельной работы обучающихся: *тесты,*

Тема 1.2. Технологии общественной самоорганизации как вид управленческих технологий

Цель: Создать теоретико-практические условия для формирования и развития умения моделировать технологии и формы самоорганизации социальных групп и применять их в практике управления (ОК-2).

Перечень изучаемых элементов содержания

Проблемы управления и управляемости в концепции социального взаимодействия. Технологии самоорганизации населения. Технологическая модель самоорганизации в социальной системе. Формы общественной самоорганизации.

Вопросы для самоподготовки:

1. Раскройте источники и условия управляемости самоорганизации
2. Раскройте содержание технологий самоорганизации и особенности их применения
3. Опишите технологическую модель самоорганизации населения
4. Охарактеризуйте формы самоорганизации населения

Формы контроля самостоятельной работы обучающихся: тесты

Тема 1.3. Психологические особенности эффективного взаимодействия

Цель: Создать теоретико-практические и педагогические условия для формирования и развития умений выстраивать эффективные взаимодействия в коллективе и управление малыми коллективами, управлять восприятием и впечатлением (ОК-2).

Перечень изучаемых элементов содержания

Значимость особенностей восприятия окружающих. Ошибки восприятия. Управление восприятием и впечатлением. Приемы эффективного взаимодействия. Межнациональные различия невербального общения.

Вопросы для самоподготовки:

1. Факторы, влияющие на процесс восприятия?
2. Типичные искажения восприятия
3. Управление процессом восприятия и впечатлением
4. Психологические особенности и приемы эффективного взаимодействия
5. Проявление культурных различий в невербальном общении .

Формы контроля самостоятельной работы обучающихся: тесты

Тема 1.4. Самоактуализация как высшая форма и результат самоорганизации личности.

Цель: Создать теоретико-практические и педагогические условия для формирования и развития умений самосовершенствования и самореализации (ОК-6, ОК-7).

Перечень изучаемых элементов содержания

Сознание и самосознание. Структура самосознания. Самоопределение личности. Формы самоопределения: самоутверждение, самосовершенствование, самореализация. Самоактуализация как высшая форма и результат самоорганизации личности.

Вопросы для самоподготовки:

1. Какие цели может ставить перед собой человек?
2. Какие, по мнению австрийского ученого К. Лоренца, существуют препятствия человека к самопознанию?
3. Какие мотивы определяют потребность в саморазвитии личности?
4. Дайте определение понятию «саморазвитие» и «самоорганизация» личности
5. Как связано сознание и самосознание?
6. Какие подходы к структуре самосознания существуют?
7. В чем проявляется взаимосвязь самосознания и самоопределения?
8. Чем отличается процесс самоутверждения от самореализации?
9. Какими характеристиками обладают самоактуализирующаяся личность?

Формы контроля самостоятельной работы обучающихся: тесты

РАЗДЕЛ 2. «ТЕХНОЛОГИИ КОММУНИКАЦИИ»

Тема 2.1. Межличностная диагностика и невербальная коммуникация. Активное слушание

Цель: Формирование/развитие способности моделировать личность партнера по общению и обеспечивать взаимодействие с ней на невербальном уровне, способности устанавливать вербальный раппорт с партнером по общению и извлекать максимально точную вербальную информацию об установках партнера.

Перечень изучаемых элементов содержания

1. Субъективная реальность личности и ее объективные индикаторы
2. Подвижные и ригидные составляющие субъективной реальности.
3. Невербальная диагностика состояния партнера. Микро- и макропризнаки.
4. Механизмы обратной связи через восприятие невербального состояния партнера.
5. «Невербальный поток» как основа формирования собственного образа у окружающих
6. Механизмы присоединения, ведения и разрыва.
7. Понятия активного слушания и игнорирования.
8. Невербальные техники активного слушания.
9. Вербальные техники активного слушания
10. Техники активного слушания и управление процессом общения

Задания для самоподготовки:

1. Построить модель личности партнера по общению по его невербальным признакам
2. Разработать план взаимодействия с партнером, ориентируясь на невербальную обратную связь.
3. Составить и апробировать план освоение техник активного слушания в межличностном взаимодействии.

Формы контроля самостоятельной работы обучающихся:

Групповые доклады по заданиям самоподготовки.

Тема 2.2. Ассертивное поведение, аттракция и межличностное влияние

Цель: Формирование/развитие способности эффективно влиять на поведение партнера в межличностной коммуникации, способности эффективного управления групповой дискуссией в разных форматах (разработка креативного продукта, рабочее совещание и т.п.).

Перечень изучаемых элементов содержания

1. Категория уверенного поведения.
2. Базовые права личности как основа ассертивности.
3. Техники ассертивного поведения.
4. Механизмы формирования аттракции и приемы формирования позитивного отношения.
5. Ключевые техники влияния в коммуникации: якорение, рефрейминг, прямое и косвенное внушение, аналоговое маркирование сообщения и т.п.
6. Бихевиоральные принципы межличностного влияния.
7. Групповая дискуссия как коммуникативная система.
8. Энергетическая модель групповой дискуссии
9. Форматы локаций в групповом взаимодействии и их влияние на энергетическую составляющую дискуссии
10. Формы влияния модератора дискуссии на групповой процесс
11. Оптимальный базовый алгоритм деятельности и контентная структура дискуссии
12. Разные форматы дискуссии (разработка креативного продукта, рабочее совещание и т.п.) как акцентирование разных составляющих базового алгоритма. Специфика проведения групповых дискуссий разного формата.

Задания для самоподготовки:

1. Проанализировать собственное поведение по алгоритму оценки ассертивности.

2. Разработать и протестировать план повышения собственной влиятельности в межперсональных отношениях.

3. Найти в известных произведениях (проза, кинофильмы) примеры обсуждавшихся приемов влияния.

4. Апробировать изученные приемы в обсуждениях текущих вопросов внеаудиторной жизни.

Формы контроля самостоятельной работы обучающихся:

Групповые доклады по заданиям самоподготовки.

Тема 2.3. Эффективные переговоры и управление конфликтами

Цель: Формирование/развитие способности эффективного взаимодействия с партнерами в процессе переговоров.

Перечень изучаемых элементов содержания

1. Формат переговоров и его отличие от других коммуникативных процессов (фатическое общение, групповая дискуссия и пр.)
2. Структура переговорного процесса
3. Физическое пространство переговоров и его влияние на контент
4. «Мягкие» и «жесткие» переговоры, их базовые приемы
5. Стратегии переговорного процесса
6. Управление командой в групповых переговорах
7. Концепция конфликта как источника развития отношений
8. Конфликтная ситуация и инцидент
9. Техники блокировки агрессии в инциденте
10. Стратегии разрешения конфликтных ситуаций
11. Обработка возражений как частный случай управления конфликтом

Задания для самоподготовки:

1. Найти в известных произведениях (проза, кинофильмы) примеры успешных переговоров и проанализировать механизмы успеха.

2. Найти в известных произведениях (проза, кинофильмы) примеры успешного разрешения конфликтов и проанализировать механизмы успеха.

Формы контроля самостоятельной работы обучающихся:

Групповые доклады по заданиям самоподготовки.

Тема 2.4. Нетворкинг и спичрайтинг

Цель: Формирование/развитие способности эффективного формирования и использования сетей отношений, способности к публичному выступлению.

Перечень изучаемых элементов содержания

1. Сети отношений как основной концепт продвижение в современном коммуникативном пространстве.
2. Нетворкингový потенциал личности и его персонализация.
3. Механизмы поиска контактов и формирования сетевых элементов.
4. Удержание и развитие отношений.
5. Корпоративный нетворкинг.
6. Спичрайтинг как технологизация модели публичного выступления.
7. Критерии эффективности спичрайтинга.
8. Модель TED: коротко и эффективно.
9. стореллинг как базовый элемент спичрайтинга. Эффективное рассказывание историй.
10. Аналитический и интуитивный форматы спичрайтинга.

11. Фрейм-контроль в спичрайтинге.

Задания для самоподготовки:

1. Используя полученную информацию, найти и сформировать несколько новых элементов отношений в собственной сети.
2. Подготовить эффективную презентацию собственных достижений в курсу «ЭФФЕКТИВНАЯ КОММУНИКАЦИЯ».

Формы контроля самостоятельной работы обучающихся:

Групповые доклады по заданиям самоподготовки.

Индивидуальные доклады по заданиям самоподготовки.

РАЗДЕЛ 3. «СОЦИАЛЬНАЯ ПОЗИЦИЯ В ПРОФЕССИОНАЛЬНОЙ ДЕЯТЕЛЬНОСТИ: ВОЖАТСТВО»

Тема 1.1. Вожатство: счастливый ребенок – достойный гражданин

Цель: формирование системных знаний о вожатстве как сферы деятельности и основы для формирования социальной позиции в профессиональной деятельности

Перечень изучаемых элементов содержания

- 1 Вожатство как кузница профессионального мастерства: лидер, педагог, психолог, менеджер. Психолого-педагогическая подготовка вожатого.
- 2 Нормативно-правовые основы работы детских оздоровительных и профильных лагерей.
- 3 Развитие лидерских качеств вожатого. Организационно-методические аспекты работы вожатого в детском оздоровительном и профильном лагерях.
- 4 Совершенствование профмастерства вожатого: копилка методических идей.

Задания для самоподготовки:

Темы рефератов:

1. Воспитание в гуманистической педагогике
2. Детский оздоровительный лагерь как воспитательное, культурно-досуговое и оздоровительное учреждение
3. Особенности воспитательного потенциала детского оздоровительного лагеря
4. Воспитательные системы детских оздоровительных и профильных лагерей
5. Особенности формирования временного детского коллектива в условиях лагерной смены
6. Задачи педагогического коллектива лагеря по организации работы с детьми и подростками. Характеристика педагогического состава
7. Содержание педагогического направления и руководства деятельностью подростков. Воспитательные функции руководителей. Условия осуществления педагогического руководства детьми
8. Вожатый и его должностные обязанности
9. Организация труда вожатого
10. Рабочий день вожатых и педагогов: юридические нормы и требования. Ответственность за охрану здоровья и жизни детей. Особенности взаимодействия с коллегами по отряду: распределение обязанностей и функций, предъявление единых педагогических требований
11. Профессионально-важные качества вожатого
12. Педагогический совет, производственное собрание, планерка, семинар. Режим работы и отдыха
13. Особенности педагогической позиции руководителей в коллективах детей разного возраста
14. Педагогическая документация: списки отрядов, первичная характеристика, планы вожатого, педагога (на смену и на день), педагогический дневник, анализ смены, отчет о работе, методические разработки

15. Быт и досуг членов педагогического отряда. Взаимодействие с другими членами педагогического коллектива и службами лагеря
16. Организация режима дня в детских оздоровительных и профильных лагерях
17. Союзники и помощники вожатого: взаимодействие с тренерами, инструкторами по физкультуре, плаванию, руководителями кружков.
18. Технология педагогического проектирования. Наполнение проекта содержанием (разработка исполняющей части, календарно-тематическое планирование)
19. Виды, формы и порядок создания творческих объединений. Методика работы инструктора, вожатого, руководителя кружка, сочетающая массовые, групповые и индивидуальные методы работы. Правила техники безопасности.
20. Программы кружков, секций для оздоровительных лагерей. Методика подготовки программ для отрядов, кружков с учетом местных условий и базы детских оздоровительных лагерей.
21. Авторитет вожатого среди детей и взрослых. Творческое решение педагогических задач, выход из сложных социально-педагогических ситуаций.
22. Проблемы поведения детей и подростков, не привыкших к автономии (от школы, родителей), к самообслуживанию.
23. Проблемы социально-психологической адаптации ребенка в лагере. Методики изучения психолого-социальных способностей и качеств личности, критерии оценки уровня сформированности детского коллектива.
24. Модели организации отдыха и оздоровления детей, организации творческих, профильных, специализированных смен в оздоровительном лагере.
25. Самоуправление и соуправление в лагере.

1. Подготовить презентацию в MS PowerPoint к теме «Практическая деятельность вожатого: технологии работы с детьми в детских оздоровительных и профильных лагерях»

1. Психолого-педагогические особенности воспитания в детском оздоровительном лагере
2. Взаимодействие взрослых и детей в лагере, создание нравственно-эмоциональной атмосферы сотрудничества и общения
3. Виды, формы и порядок создания творческих объединений детей в детских оздоровительных и профильных лагерях
4. Методика организации клубных занятий. Формы и методы участия коллективов кружков и клубов в организации общих дел лагеря
5. Формы и методы изучения интересов ребят, их возрастных и индивидуальных особенностей
6. Организация физкультурно-оздоровительной деятельности и спортивной работы в детских оздоровительных и профильных лагерях
7. Организация туристско-краеведческой деятельности в детских оздоровительных и профильных лагерях
8. Организация художественно-эстетической деятельности в детских оздоровительных и профильных лагерях
9. Организация экологической и природоохранительной деятельности в детских оздоровительных и профильных лагерях
10. Организация музыкальных занятий в детских оздоровительных и профильных лагерях
11. Организация работы по профилактике девиантного поведения детей и подростков в условиях лагерной смены
12. Организация детского самоуправления и принципы взаимодействия органов самоуправления со взрослыми
13. Нестандартные, творческие формы организации детского самоуправления.
14. Опыт организации педагогического процесса в МДЦ «Артек»
15. Опыт организации педагогического процесса в ВДЦ «Орленок»
16. Опыт организации педагогического процесса в ВДЦ «Океан»

Формы контроля самостоятельной работы обучающихся:

Выступления с рефератом и презентацией на семинарском занятии; размещение подготовленных реферата и мультимедийной презентации в Виртуальной образовательной среде РГСУ (sdo.rgsu.net).

Тема 1.2. Формирование безопасной среды в организации детского оздоровительного и профильного лагерей

Цель: формирование системных знаний о вожатстве как сферы деятельности и основы для формирования социальной позиции в профессиональной деятельности

Перечень изучаемых элементов содержания

1. Санитарно – эпидемиологические требования к содержанию и организации деятельности детских оздоровительных и профильных лагерей

2. Конфликты в детских оздоровительных и профильных лагерях: проблема разрешения и профилактики

3. Профилактика девиантного поведения детей в детских оздоровительных и профильных лагерях

1. Психолого-педагогические особенности воспитания в детском оздоровительном лагере
2. Взаимодействие взрослых и детей в лагере, создание нравственно-эмоциональной атмосферы сотрудничества и общения
3. Виды, формы и порядок создания творческих объединений детей в детских оздоровительных и профильных лагерях
4. Методика организации клубных занятий. Формы и методы участия коллективов кружков и клубов в организации общих дел лагеря
5. Формы и методы изучения интересов ребят, их возрастных и индивидуальных особенностей
6. Организация физкультурно-оздоровительной деятельности и спортивной работы в детских оздоровительных и профильных лагерях
7. Организация туристско-краеведческой деятельности в детских оздоровительных и профильных лагерях
8. Организация художественно-эстетической деятельности в детских оздоровительных и профильных лагерях
9. Организация экологической и природоохранительной деятельности в детских оздоровительных и профильных лагерях
10. Организация музыкальных занятий в детских оздоровительных и профильных лагерях
11. Организация работы по профилактике девиантного поведения детей и подростков в условиях лагерной смены
12. Организация детского самоуправления и принципы взаимодействия органов самоуправления со взрослыми
13. Нестандартные, творческие формы организации детского самоуправления.
14. Опыт организации педагогического процесса в МДЦ «Артек»
15. Опыт организации педагогического процесса в ВДЦ «Орленок»
16. Опыт организации педагогического процесса в ВДЦ «Океан»

Тема 1.3. Организационно-методические аспекты работы вожатого в детском оздоровительном и профильном лагерях

Цель: формирование системных знаний о вожатстве как сферы деятельности и основы для формирования социальной позиции в профессиональной деятельности

Перечень изучаемых элементов содержания:

1. Основы воспитательной системы и работы детских оздоровительных и профильных лагерей.

2. Основные документы, регламентирующие деятельность детских оздоровительных и профильных лагерей.

3. Психолого-педагогическая подготовка вожатого в детском оздоровительном и профильном лагерях.

4. Основы возрастной педагогики и психологии.

5. Индивидуальные и возрастные особенности детей, подростков.

6. Особенности формирования временного детского коллектива в условиях лагерной смены.

7. Методика развития детского коллектива.

8. Организация труда вожатого.

9. Педагогическая этика вожатого в детских оздоровительных и профильных лагерях

Задания для самоподготовки:

Темы рефератов:

1. Особенности воспитательного потенциала детского оздоровительного лагеря
2. Воспитательные системы детских оздоровительных и профильных лагерей
3. Особенности формирования временного детского коллектива в условиях лагерной смены
4. Задачи педагогического коллектива лагеря по организации работы с детьми и подростками. Характеристика педагогического состава
5. Содержание педагогического направления и руководства деятельностью подростков. Воспитательные функции руководителей. Условия осуществления педагогического руководства детьми
6. Вожатый и его должностные обязанности
7. Организация труда вожатого
8. Рабочий день вожатых и педагогов: юридические нормы и требования. Ответственность за охрану здоровья и жизни детей. Особенности взаимодействия с коллегами по отряду: распределение обязанностей и функций, предъявление единых педагогических требований
9. Педагогическая этика вожатого в детских оздоровительных и профильных лагерях
10. Профессионально-важные качества вожатого
11. Имидж вожатого
12. Тайм-менеджмент вожатого и навыки самоорганизации в лагере
13. Использование современных технологий в работе вожатого в детском оздоровительном и профильном лагерях
14. Педагогический совет, производственное собрание, планерка, семинар. Режим работы и отдыха
15. Особенности педагогической позиции руководителей в коллективах детей разного возраста
16. Педагогическая документация: списки отрядов, первичная характеристика, планы вожатого, педагога (на смену и на день), педагогический дневник, анализ смены, отчет о работе, методические разработки
17. Быт и досуг членов педагогического отряда. Взаимодействие с другими членами педагогического коллектива и службами лагеря
18. Организация режима дня в детских оздоровительных и профильных лагерях
19. Союзники и помощники вожатого: взаимодействие с тренерами, инструкторами по физкультуре, плаванию, руководителями кружков.
20. Технология педагогического проектирования. Наполнение проекта содержанием (разработка исполняющей части, календарно-тематическое планирование)
21. Авторитет вожатого среди детей и взрослых. Творческое решение педагогических задач, выход из сложных социально-педагогических ситуаций.
22. Проблемы поведения детей и подростков, не привыкших к автономии (от школы, родителей), к самообслуживанию.

23. Проблемы социально-психологической адаптации ребенка в лагере. Методики изучения психолого-социальных способностей и качеств личности, критерии оценки уровня сформированности детского коллектива.
24. Модели организации отдыха и оздоровления детей, организации творческих, профильных, специализированных смен в оздоровительном лагере.
25. Конфликты в детских оздоровительных и профильных лагерях: проблема разрешения и профилактики

Тема 1.4. Использование современных технологий в работе вожатого в детском оздоровительном и профильном лагерях

Цель: формирование системных знаний о вожатстве как сферы деятельности и основы для формирования социальной позиции в профессиональной деятельности

Перечень изучаемых элементов содержания

1. Игровой практикум
2. Практикум по развитию культуры речи
3. Музыкальный час
4. Танцевальный калейдоскоп
5. Оформительский практикум

Задания для самоподготовки:

Творческие задания:

1. Разработать и провести игру на знакомство в отряде
2. Разработать и провести игру на рефлексия
3. Разучить походную песню с отрядом
4. Провести конкурс бального танца
5. Оформить отрядный уголок

РАЗДЕЛ 4. ТЕХНОЛОГИИ СОДЕЙСТВИЯ ПРОФЕССИОНАЛЬНОМУ РАЗВИТИЮ

Тема 4.1. Формирование социальной позиции: волонтерство. Помогти один раз – и тебе помогут тысячи рук

Цель: формирование системных знаний о волонтерстве как сферы деятельности и основы для формирования социальной позиции

1. Философия и история волонтерства. Нормативная правовая база волонтерской деятельности
2. Сущность и содержание волонтерской деятельности. Виды волонтерства.
3. Организация труда волонтера. Экономическая эффективность волонтерства
4. Популяризация волонтерства в России и за рубежом. Волонтерство в системе государственной молодежной политики РФ
5. Опыт РГСУ по развитию волонтерства в России. Волонтерский Центр РГСУ.

Задания для самоподготовки:

1. *Подготовить групповые презентации в MS PowerPoint на тему: «Востребованные направления волонтерской деятельности»* (Выбрать одно из направлений, описать технологии волонтерской деятельности, реализуемые в рамках этого направления, проблемы и перспективы): социальное волонтерство; спортивное волонтерство; культурное волонтерство; культурное волонтерство; экологическое волонтерство и помощь животным; событийное волонтерство; корпоративное волонтерство; волонтерство в сфере общественной безопасности; донорство; медиа-волонтерство; интернет-добровольчество.

2. *Подготовить групповые презентации в MS PowerPoint на тему «Проблемы социальных групп, нуждающихся в волонтерской поддержке. Технологии социального волонтерства»* (Выбрать одну из социальных групп, нуждающихся в волонтерской поддержке, комплексно оценить ее проблемы и направления, технологии работы с ней волонтера):

социально обездоленные, нуждающиеся в особой опеке лица; бедные, нищие, безработные; инвалиды; пожилые люди и старики; члены национальных меньшинств; жертвы политических и религиозных конфликтов, жертвы репрессий; иммигранты; беженцы и вынужденные переселенцы; лица, освободившиеся из мест заключения; лица с девиантным поведением; жертвы насилия; жертвы техногенных катастроф и стихийных бедствий.

Тема 4.2. Виды волонтерства Содержание волонтерской деятельности

Цель: формирование системных знаний о волонтерстве как сферы деятельности и основы для формирования социальной позиции

Задания для самоподготовки:

1. социальное волонтерство;
2. событийное волонтерство;
3. спортивное волонтерство;
4. экологическое волонтерство;
5. арт-волонтерство;
6. волонтерство в чрезвычайных ситуациях

Задание: Работа волонтеров с детьми-инвалидами.

Описание категории:

Дети-инвалиды – граждане до 18 лет, имеющие стойкое нарушение функций организма, жизнедеятельность которых затруднена вследствие отсутствия необходимых условий в обществе.

Основные социальные проблемы как предмет деятельности социальных волонтеров:

- ограниченные возможности жизнедеятельности;
- отсутствие занятости;
- низкий уровень жизни;
- низкая доступность среды;
- разрыв/малое количество социальных связей;
- низкая самооценка.

Технологии работы волонтеров:

- организация образовательных программ и профессиональная ориентация;
- организация культурно-досуговой и спортивно-оздоровительной деятельности;
- профессиональная ориентация;
- посредничество;
- социальное и психолого-педагогическое сопровождение.

Написать эссе на одну из предложенных тем:

1. Миссия и роли волонтерства
2. Трудный и вдохновляющий опыт волонтерства
3. Здесь и сейчас в волонтерском опыте
4. Что такое милосердие?
5. Волонтерство как образ жизни современной молодежи
6. Почему я волонтер?
7. Почему я буду волонтером? Мотивация волонтерской деятельности.
8. 10 причин стать волонтером: мотивационное эссе
9. Границы ответственности волонтера.
10. Поиск ресурса: стать подопечным самому себе
11. Эмоциональное выгорание и профилактика стресса волонтера
12. Творчество и юмор как профилактика эмоционального выгорания волонтера
13. Баланс занятости и отдыха волонтера
14. Мой план волонтерской работы на год. Возможности Волонтерского Центра РГСУ.
15. Методы поощрения волонтеров

16. Ресурсы и риски моего нового волонтерского сезона
17. Волонтерские технологии и техники
18. Современные навыки, необходимые волонтеру
19. Информационные технологии в работе волонтеров
20. Основы проектирования и проведения социальных дел
21. Игровые технологии в работе волонтера
22. Лучшая награда волонтера (об оценке эффективности работы волонтера)
23. Организационные вопросы деятельности добровольческого объединения (по опыту РГСУ)
24. Современный взгляд на волонтерский менеджмент
25. Современная документация в волонтерском менеджменте

3. *Организовать (совместно с куратором учебной группы) посещение Волонтерского Центра РГСУ, ознакомиться с его деятельностью, приоритетными задачами, перспективами. Проанализировать волонтерские программы РГСУ.*

Формы контроля самостоятельной работы обучающихся:

1. Выступление с докладом по итогам разработки групповой мультимедийной презентации; размещение подготовленной групповой мультимедийной презентации в Виртуальной образовательной среде РГСУ (sdo.rgsu.net).
2. Авторское эссе со списком литературы и источников (рекомендуемый объем - 5-7 стр.; шрифт - Times New Roman, 12 кегль, абзац - одинарный междустрочный интервал, выравнивание по ширине), размещенное в Виртуальной образовательной среде РГСУ (sdo.rgsu.net).

Письменный индивидуальный отчет об итогах посещения Волонтерского Центра РГСУ, размещенный в Виртуальной образовательной среде РГСУ (sdo.rgsu.net).

Тема 4.3. Наставничество в профессиональной деятельности. Менторинг как технология содействия профессиональному развитию.

Цель: формирование системных знаний о наставничестве как сферы деятельности и основы для формирования социальной позиции

Перечень изучаемых элементов содержания

1. Понятие и сущность, структура и функции системы наставничества
2. Проектирование и внедрение эффективной системы наставничества. Условия эффективного наставничества
3. Менторинг как технология содействия профессиональному развитию. Мотивация, цель, коучинг, обучение, успех.
4. Методическое сопровождение молодого специалиста в организации работы с молодежью
5. Основные формы и методы индивидуальной работы наставника с молодым специалистом

Задания для самоподготовки:

Темы докладов:

1. Исторический аспект развития наставничества
2. Понятие, структура и функции системы наставничества
3. Основные категории процесса наставничества
4. Эффективное наставничество: понятия и теоретические подходы
5. Активная жизненная позиция как основа деятельности наставника
6. Наставничество как способ организации преемственности поколений непосредственно в условиях производства
7. Наставничество как способ передачи знаний и навыков от более опытного к менее опытному для достижения долгосрочных целей

8. Формирование эффективного наставничества на государственной гражданской службе
9. Этапы, условия и процедуры внедрения эффективного наставничества в государственном органе управления
10. Наставничество как эффективный инструмент развития кадрового потенциала сферы молодежной политики
11. Наставничество как форма работы с молодыми специалистами
12. Наставничество в молодежной среде
13. Профессиональные качества наставника
14. Роль лидера-наставника в подготовке специалистов для социальной сферы
15. Использование современных информационных коммуникационных технологий в работе с молодежью
16. Конфликты как одно из неизбежных следствий человеческой активности
17. Современные технологии регулирования конфликтов в деятельности наставника
18. Основные инструменты разрешения межличностных конфликтов
19. Переговорный процесс. Действия по разрешению конфликта. Алгоритм проектирования переговорного процесса
20. Понятия «команда» и «командообразование»: сходства и отличия.
21. Понятия «команда» и «группа»: сходства и отличия.
22. Роль наставника в формировании команды
23. Технологии командообразования в деятельности наставника
24. Технологии интерактивного обучения в деятельности наставника
25. Тренинговый метод в работе наставника.

Формы контроля самостоятельной работы обучающихся: выступление с докладом на студенческом научном мероприятии, проводимом в РГСУ; размещение текста подготовленного доклада в Виртуальной образовательной среде РГСУ (sdo.rgsu.net).

Тема 4.4. Социальное предпринимательство: воплощай мечты в реальность

Цель: формирование системных знаний о социальном предпринимательстве как сферы деятельности и основы для формирования социальной позиции

Перечень изучаемых элементов содержания

1. Социальное предпринимательство: от зарождения идеи до масштабирования и тиражирования проекта.
2. Социальные потребности как основа для предпринимательской деятельности
3. Технологии исследования территории для реализации проекта. Анализ внешней среды проекта. Целевые группы, цели, задачи проекта
4. Стейкхолдеры, партнеры проекта. Поиск финансирования, привлечения капитала. Создание прототипов продукции. Начало предпринимательской деятельности
5. Примеры российских социальных предприятий с классификацией по сферам деятельности.

Задания для самоподготовки:

Написать эссе на тему «Молодежь и предпринимательство»:

1. Предприниматель – профессия или призвание?
2. Как создать молодежное предприятие?
3. В каких сегментах рынка чаще всего работают молодые предприниматели?
4. Оптимальная организационная структура компании: миф или реальность? (раскрыть вопросы выбора кадровой стратегии, особенностей подбора персонала, должностных обязанностей ключевого персонала).

5. Юридические вопросы ведения бизнеса: нужно ли вникать в них самому? (о документообороте компании, составлении договоров, безопасности бизнеса, правах и гарантиях молодых предпринимателей)
6. Как найти деньги? (на основе анализа информации о кредитных линиях коммерческих банков, а также органов государственной и муниципальной власти, неправительственных организаций).
7. Что такое бюджет проекта и как его правильно составить?
8. Понятие и сущность социального предпринимательства
9. Поиск идей для создания социального предприятия
10. Источники капитала для молодого социального предпринимателя
11. Привлечение средств через краудфандинговые платформы
12. Типичные риски в социальном предпринимательстве
13. Что мешает молодым бизнесменам?
14. Востребован ли молодежный бизнес?
15. Роль дизайнера в молодежном бизнесе
16. Перспективы развития проектов и программ вовлечения молодежи в предпринимательскую среду
17. Анализ деятельности успешных школ молодежного предпринимательства
18. Анализ деятельности успешных молодежных стартапов
19. Анализ деятельности успешных молодежных бизнес-инкубаторов
20. Анализ деятельности сообществ деловой молодежи
21. Нетворкинг в системе молодежного предпринимательства
22. Возможности социальных сетей в развитии молодежного предпринимательства
23. Москва – территория малого бизнеса молодежи
24. Санкт-Петербург – территория малого бизнеса молодежи
25. Севастополь – территория малого бизнеса молодежи

1. Посетить Центр развития молодежного предпринимательства в РГСУ, написать отчет о его текущих и перспективных направлениях деятельности в сфере развития социального предпринимательства молодежи.

2. Решить один из предложенных ниже кейсов:

Кейс 1: Разработать предпринимательский бизнес-план.

Кейс 2: Составить цели в соответствии с бизнес-планами, решить организационные вопросы создания бизнеса.

Кейс 3: Сформировать пакет документов для регистрации субъектов малого предпринимательства.

Кейс 4: Сформировать пакет документов для получения государственной поддержки малого бизнеса.

Кейс 5: Организовать учет хозяйственных операций.

Кейс 6: Сформировать финансовую отчетность.

Кейс 7: Оформлять в собственность имущество.

Кейс 8: Сформировать пакет документов для получения кредита.

Кейс 9: Провести отбор, подбор и оценку персонала, оформить трудовые отношения

Кейс 10: Проанализировать рыночные потребности и спрос на новые товары и услуги.

Формы контроля самостоятельной работы обучающихся:

Подготовка эссе объемом 8 – 10 страниц формата А4, включая титульный лист (размер шрифта 14 Пт, интервал -1, шрифт Times New Roman). Критериями оценки эссе являются: оригинальность текста (не ниже 75%); уровень аргументации, способность отстаивать свою точку зрения; наличие обобщения и собственных выводов в заключении; качество оформления эссе.

Размещение эссе на тему «Молодежь и предпринимательство» и отчета о посещении Центра развития молодежного предпринимательства в РГСУ в Виртуальной образовательной среде РГСУ (sdo.rgsu.net).

Размещение решения кейса в Виртуальной образовательной среде РГСУ (sdo.rgsu.net).

ПРАКТИЧЕСКОЕ ЗАДАНИЕ

РАЗДЕЛ 1. «ТЕХНОЛОГИИ САМООРГАНИЗАЦИИ»

Примеры практических заданий

Тема 1.1. Смыслоразностная навигация. Управление задачами и процессами.

Технология самообразования.

1. Постройте собственный план самообразования в период на 6 лет

2. 1). Чем Вам необходимо располагать для достижения намеченных целей?

2). Какие качества Вам нужно развивать в себе для достижения моей мечты?

Какие личностные особенности мне следует учитывать в первую очередь? На какие персональные качества Вам следует опираться, какие нужно развивать, каких опасаться? Для повышения эффективности работы воспользуйтесь SWOT – анализом собственной личности

3). Оцените степень выраженности у Вас качеств, входящих в VIA-классификатор сильных сторон личности

4). Составьте персональную программу саморазвития и иного ресурсного обеспечения работы по достижению своей мечты. Программа должна отвечать на такие вопросы как:

- Что конкретно Вам нужно сделать для получения каждого из необходимых ресурсов?

- Какие недостающие качества и как следует развивать, если они входят в число необходимых ресурсов?

- Какие ресурсы, где и как именно следует получить для достижения моей мечты? Что для этого сделаете лично Вы?

5). В группах по 3-5 человек проведите обсуждение составленной программы саморазвития и иного ресурсного обеспечения работы по достижению своей мечты.

Практическое задание

Управление временем. Технология эффективного принятия решения

1. «КАСКАДИРОВНИЕ ЦЕЛИ. ПЛАНИРОВАНИЕ»

Главным для определения цели и оценки выполнения является умение, берясь за большую работу, дробить ее на мелкие достижимые задания, которые можно эффективно контролировать в обозримые промежутки времени. Эти небольшие, легко очерчиваемые задания позволят вам еще на стадии планирования иметь более надежный инструмент для расчета времени, которое требуется для выполнения всей работы в целом и каждой части ее в отдельности.

ИНСТРУКЦИЯ:

Составить план приготовления шоколадного слоеного пирога для школьного благотворительно базара. Ассоциация учителей и родителей рассчитывает на то, что вы доставите шоколадный пирог к 16.30 сегодняшнего дня на благотворительный сбор, который в нашем учреждении начинается в 8 час утра. Вы можете сделать пирог сами или купить, но шаги, необходимые для того, чтобы он был готов вовремя, будут определять ход ваших действий.

Используйте приведенное ниже расписание с отмеченным временем как главный инструмент планирования. Помните, чем подробнее составлен план всего процесса, тем лучше вы сможете

управиться к намеченному времени и следить за отдельными заданиями, составляющими общий процесс.

Описание цели:

Приготовить шоколадный слоеный пирог для школьного благотворительного базара не позднее 16.30 час.

Необходимый штат необходимые ресурсы

Особые замечания

График работы:

8.00

8.30

9.00

9.30

10.00

10.30

11.00

11.30

12.00

12.30

13.00

13.30

14.00

14.30

15.00

15.30

16.00

16.30 Окончательный срок приготовления пирога для школьного благотворительного базара

2. Оптимизация модели высокоэффективного рабочего дня

Дайте ответы на следующие вопросы:

- Что именно нужно делать ежедневно для достижения жизненно важных целей, реализации Вашей мечты?

- Что Вы уже сделали за эти дни для достижения своей мечты?

- Что Вы могли сделать еще, какие возможности Вами упущены? Что надо сделать, чтобы это не повторилось?

Проведите балансировку ключевых ежедневных дел. Для этого используйте свои ответы на вопрос:

- Что нужно изменить в списке ежедневных дел, чтобы добиться баланса между такими сферами жизнедеятельности, как работа, семья, общение с близкими, общественная жизнь, физическая активность, саморазвитие, хобби, отдых?

Соотнесите планируемые дела с деревом жизненно важных целей. Затем уточните описание эталонной модели эффективного дня как развернутый ответ на вопросы:

- Какие виды работ, в какой пропорции должны делаться регулярно?

- Какой должна быть разумная пропорция между различными делами?
- От кого зависит успешность реализации плана типового дня и что нужно сделать, чтобы эти люди помогали реализовывать задуманное?

Технология креативности. Технология повышения стрессоустойчивости

Задание:

Оцените степень «переключения», которую дают разные сценарии, по пятибалльной шкале. На 1 балл. Оставаясь на том же рабочем месте, в той же позе (сидя), глядя в тот же компьютер, напрягая тот же интеллект — почитать что-то не по работе в Интернете. На 2 балла. Оставаясь на том же рабочем месте, отвернувшись от компьютера, поговорить с коллегой на нерабочие темы. На 3 балла. Дойти до «курилки» и обсудить там рабочие и нерабочие вопросы; выпить чаю с коллегами. Мы сменили местоположение, возможно — сменили темы, которыми «озадачен» наш мозг. На 4 балла. Выйти из офиса на улицу, полюбоваться на синее небо и зеленые деревья, полностью отключиться от офисной среды. На 5 баллов. Выйти на улицу, сделать несколько простых упражнений, позволяющих размять суставы, дать отдых уставшим от монитора глазам, полностью забыть обо всех рабочих проблемах. Чем сильнее будет переключение во время пятиминутки отдыха, тем лучше вы отдохнете и восстановите силы. Обязательно покиньте рабочее место, сделайте «физкультурную паузу». Если нет возможности выйти на улицу — пройдите по коридору. Если работали с людьми — побудьте в одиночестве. Если анализировали цифры — позвоните хорошему знакомому и обсудите что-нибудь эмоционально-приятное. Рекомендую также сделать несколько простых физических упражнений: наклонов, приседаний и т.п. Постройте шкалу «переключения» в течении дня.

Проанализируйте конфликтные риски

Тест

Прочтите утверждения, приведённые ниже, и решите для себя, воспринимаете ли Вы подобные ситуации как стресс всегда (3 очка), часто (2 очка) или скорее редко (1 очко).

Ситуация	Количество очков
Вы опоздали на автобус, поезд и т.п.	
Вас вызывает к себе начальник.	
На работе Вам поручают новое задание.	
У Вас ссора с Вашим партнёром.	
Вы осознаёте, что на Вас лежит большая ответственность.	
У Вас острые финансовые проблемы.	
Вы думаете, что недостаточно хорошо выполняете свою работу.	
У Вас такое состояние, будто начинается грипп.	
Вам приходит письмо из налоговой инспекции.	
На улице Вы проезжаете мимо ДТП с покорёженными машинами.	
Вам надо сконцентрироваться на срочной и важной работе, но неожиданно звонит телефон.	
Ваш телевизор ломается именно во время вечерних новостей.	
Вашего партнёра увольняют с работы.	

Уже поздно, а Вам до завтрашнего дня надо выполнить важную работу.	
Вы замечаете, что работа, которой Вы занимаетесь, по Вашим ощущениям далека от совершенства.	
Вы чувствуете конкуренцию со стороны другого человека.	
Вам надо распределить важные дела, но Вы ничего не хотите откладывать.	
Вы просыпаетесь ночью и не можете больше заснуть, хотя очень устали.	
Ваш начальник просит Вас поработать сверхурочно из-за того, что навалилось много работы.	
Вы хотите завершить важный и трудоёмкий проект, но ни в коем случае не желаете отказываться из-за этого от своего досуга.	
После работы Вам надо ещё делать покупки.	
Вы чувствуете себя в плену тех представлений, которые имеет относительно Вас Ваше окружение, и тех требований, которое оно к Вам применяет.	
Общее количество очков	

Оценка результатов: как Вы справляетесь со стрессом.

22-36 очков

Поздравляем! В большинстве случаев Вы держите стресс под контролем и умеете распределять свои силы. Вы инстинктивно чувствуете, когда внутреннее напряжение для Вас благоприятно и полезно, а когда не стоит напрягаться, поскольку это ничего не изменит. Ваша *стрессоустойчивость* на хорошем уровне, тем не менее время от времени сознательно позволяйте делать себе небольшие передышки.

37-51 очко

С одной стороны, Вы явно подвержены стрессу, а с другой - имеете достаточно мужества и уверенности в себе. Старайтесь не пропускать тот момент, когда проблем накапливается слишком много и они грозят Вам перегрузкой. Не забывайте постоянно делать маленькие паузы и по возможности быстро реагируйте на самые незначительные симптомы стресса и недомогания.

52-66 очков

Вы очень чувствительны к стрессу и быстро приходите в состояние, в котором ощущаете, что нагрузка достигла и даже превысила пределы Вашей выносливости. Для вас важно осознать: Вы делаете всё возможное для того, чтобы отвечать всем требованиям. Делать большее, не уничтожив при этом полностью своё здоровье и способность радоваться жизни, Вы не можете при всём желании. Лучший способ сохранения или восстановления вашей работоспособности - не ставить себя так часто под давление, желая делать всё (!) всегда (!) оптимально (!).

Важно понимать, что *ощущение стресса субъективно*. Вероятно, Вы заметили, что колебались, отвечая на некоторые вопросы, и, возможно, на тот или иной вопрос Вы ответили бы иначе, если бы вернулись к этому тесту пару дней спустя.

Воспринимается ли что-то в качестве стресса или нет, зависит от многих факторов. Уже постоянно меняющееся самочувствие может играть здесь важную роль: если Вы плохо спали, то более раздражительны, чем после десяти часов глубокого, восстанавливающего ночного сна. Если Вы и так находитесь в состоянии стресса, любая мелочь, на которую Вы в нормальном состоянии не обратили бы внимания, может стать следующим возбудителем беспокойства и нервозности.

РАЗДЕЛ 2. «ТЕХНОЛОГИИ КОММУНИКАЦИИ»

Подготовка эссе по одной из тем для самоподготовки.

Методические указания к написанию эссе

Эссе - это прозаическое сочинение небольшого объема и свободной композиции, выражающее индивидуальные впечатления и соображения по конкретному поводу или вопросу и заведомо не претендующее на определяющую или исчерпывающую трактовку предмета.

Некоторые признаки эссе:

- наличие конкретной темы или вопроса. Произведение, посвященное анализу широкого круга проблем, по определению не может быть выполнено в жанре эссе.
- эссе выражает индивидуальные впечатления и соображения по конкретному поводу или вопросу и заведомо не претендует на определяющую или исчерпывающую трактовку предмета.
- как правило, эссе предполагает новое, субъективно окрашенное слово о чем-либо, такое произведение может иметь философский, историко-биографический, публицистический, литературно-критический, научно-популярный или чисто беллетристический характер.
- в содержании эссе оцениваются в первую очередь личность автора - его мировоззрение, мысли и чувства.

Структура эссе определяется предъявляемыми к нему требованиями:

1. мысли автора эссе по проблеме излагаются в форме кратких тезисов;
2. мысль должна быть подкреплена доказательствами - поэтому за тезисом следуют аргументы.

Аргументы - это факты, явления общественной жизни, события, жизненные ситуации и жизненный опыт, научные доказательства, ссылки на мнение ученых и др. Лучше приводить два аргумента в пользу каждого тезиса: один аргумент кажется неубедительным, три аргумента могут «перегрузить» изложение, выполненное в жанре, ориентированном на краткость и образность.

Таким образом, эссе приобретает кольцевую структуру (количество тезисов и аргументов зависит от темы, избранного плана, логики развития мысли):

- вступление
- тезис, аргументы
- тезис, аргументы
- тезис, аргументы
- заключение.

При написании эссе важно также учитывать следующие моменты:

1. Вступление и заключение должны фокусировать внимание на проблеме (во вступлении она ставится, в заключении - резюмируется мнение автора).
2. Необходимо выделение абзацев, красных строк, установление логической связи абзацев: так достигается целостность работы.
3. Стиль изложения: эссе присущи эмоциональность, экспрессивность, художественность. Специалисты полагают, что должный эффект обеспечивают короткие, простые, разнообразные по интонации предложения, умелое использование "самого современного" знака препинания - тире. Впрочем, стиль отражает особенности личности, об этом тоже полезно помнить.

Правила написания эссе

- Из формальных правил написания эссе можно назвать только одно - наличие заголовка.
- Внутренняя структура эссе может быть произвольной. Поскольку это малая форма письменной работы, то не требуется обязательное повторение выводов в конце, они могут быть включены в основной текст или в заголовок.

- Аргументация может предшествовать формулировке проблемы. Формулировка проблемы может совпадать с окончательным выводом.
- В отличие от реферата, который адресован любому читателю, поэтому начинается с "Я хочу рассказать о...", а заканчивается "Я пришел к следующим выводам...", *эссе - это реплика*, адресованная подготовленному читателю (слушателю). То есть человеку, который в общих чертах уже представляет, о чем пойдет речь. Это позволяет автору эссе сосредоточиться на раскрытии нового и не загромождать изложение служебными деталями.

Требования к эссе

1. Общий объем эссе составляет до 7 тыс. знаков (с пробелами), шрифт Times New Roman 14, одинарный межстрочный интервал

2. Структура эссе

1) Цитата.

Выбирая высказывания для эссе, **вы должны быть уверены, что**

- владеете основными понятиями о проектировании;
- чётко понимаете смысл высказывания;
- можете выразить собственное мнение (полностью или частично согласиться с высказыванием или опровергнуть его);
- знаете термины, необходимые для грамотного обоснования личной позиции на теоретическом уровне (при этом используемые термины и понятия должны четко соответствовать теме эссе и не выходить за её пределы);
- сумеете привести примеры из социальной практики, истории, литературы, а также личного жизненного опыта для подтверждения собственного мнения.

2) Проблема, поднятая автором в цитате; её актуальность.

После формулировки проблемы необходимо указать **актуальность проблемы** в современных условиях. Для этого можно использовать фразы-клише: **Данная проблема является актуальной в условиях...**

- *...глобализации общественных отношений;*
- *...формирования единого информационного, образовательного, экономического пространства;*
- *...обострения глобальных проблем современности;*
- *...особого противоречивого характера научных открытий и изобретений;*
- *...диалога культур и т.д.*

К проблеме необходимо **периодически возвращаться** на протяжении всего процесса написания эссе. Это нужно для того, чтобы верно раскрыть её содержание, а также случайно не выйти за рамки проблемы и не увлечься рассуждениями, не относящимися к смыслу данного высказывания (это одна из наиболее распространенных ошибок во многих эссе).

3) Смысл высказывания.

Далее необходимо раскрыть смысл высказывания, но не стоит повторять дословно высказывание. В этом случае можно использовать следующие клише:

- *«Смысл данного высказывания состоит в том, что...»*
- *«Автор обращает наше внимание на то, что...»*
- *«Автор убеждён в том, что...»*

4) Собственная точка зрения.

Здесь можно **согласиться с автором полностью**, можно **частично**, опровергнув определенную часть высказывания, или **поспорить** с автором, высказав противоположное мнение. При этом можно воспользоваться фразами-клише:

- *«Я согласен с автором в том, что... »*
- *«Нельзя не согласиться с автором данного высказывания по поводу...»*

- «Автор был прав, утверждая, что...»
- «На мой взгляд, автор совершенно четко отразил в своем высказывании картину современной России (современного общества... ситуацию, сложившуюся в обществе... одну из проблем современности)»
- «Позволю себе не согласиться с мнением автора о том, что...»
- «Отчасти, я придерживаюсь точки зрения автора по поводу..., но с ... не могу согласиться»
- «А не задумывались ли вы над тем, что...?»

5) Аргументация на теоретическом уровне.

6) Не менее двух примеров из социальной практики, истории и/или литературы, подтверждающие верность высказанных суждений.

В 5-6 пунктах следует обосновать собственное мнение по данной проблеме. Для этого необходимо подобрать аргументы (доказательства), то есть вспомнить основные термины, теоретические положения.

Аргументация должна быть осуществлена на двух уровнях:

1. **Теоретический уровень** — его основой являются теоретические знания (понятия, термины, противоречия, направления научной мысли, взаимосвязи, а также мнения учёных, мыслителей).

2. **Эмпирический уровень** — здесь возможны два варианта:

- а) использование примеров из истории, литературы и событий в обществе;
- б) обращение к личному опыту.

При отборе фактов, примеров из общественной жизни и личного социального опыта мысленно ответьте себе на вопросы:

1. Подтверждают ли они моё мнение?
2. Не могут ли они быть истолкованы по-другому?
3. Не противоречат ли они высказанному мной тезису?
4. Убедительны ли они?

Предлагаемая форма позволит строго контролировать адекватность приводимых аргументов и **предотвратит «уход от темы»**.

7) Вывод.

Вывод не должен дословно совпадать с суждением, данным для обоснования: он сводит воедино **в одном-двух предложениях основные идеи аргументов и подводит итог рассуждений**, подтверждающий верность или неверность суждения, являвшегося темой эссе.

Для формулирования проблемного вывода могут быть использованы фразы-клише:

- «Таким образом, можно сделать вывод...»
- «Подводя общую черту, хотелось бы отметить, что...»

Каждый из 7 пунктов эссе начинается с нового абзаца

Дополнительным достоинством эссе является включение в него

- краткой информации об авторе высказывания (например, «выдающийся французский философ-просветитель», «великий русский мыслитель Серебряного века», «известный философ-экзистенциалист», «основатель идеалистического направления в философии» и др.);
- описания различных точек зрения на проблему или различных подходов к ее решению;
- указания на многозначность используемых понятий и терминов с обоснованием того значения, в каком они применяются в эссе;
- указания на альтернативные варианты решения проблемы.

Примерный алгоритм-схема подготовки эссе

1. Цитата	«Человек имеет свободу выбора, ибо в противном случае советы, увещевания, назидания, награды и наказания были бы бессмысленны».
-----------	---

	(Ф. Аквинский)
2. Проблема, поднятая автором, её актуальность	Проблема сознательного регулирования поведения людей является актуальной в условиях современного общества, характеризующегося усилением взаимозависимости и взаимосвязи людей друг с другом.
3. Смысл высказывания	Главным проявлением сознательности поведения человека Фома Аквинский считает возможность человека определять свое поведение в соответствии с личным свободным выбором. Автор уверен, что лишь в этом случае он должен нести ответственность за свои действия, только тогда социальные санкции имеют смысл и способны воздействовать на индивида.
4. Для аргументации на теоретическом уровне необходимо раскрыть тезисы и понятия:	Способы сознательного регулирования поведения человека. Свобода и ответственность в поведении человека. Пределы, в которых осуществляется выбор. Роль социальных санкций в формировании определённого типа поведения людей в обществе.
5. Примеры	1. Солдат, исполняющий приказ, не несет ответственности за свои действия, если он находится при исполнении обязанностей, так как у него нет свободы выбора. 2. Невменяемый душевнобольной человек в силу психического расстройства не в состоянии делать осознанный выбор поведения, поэтому УК РФ не рассматривает его в качестве субъекта совершения преступления и не предусматривает его уголовной ответственности.

Критерии оценки эссе

При всем разнообразии подходов к технологии написания эссе можно выявить ряд требований, которые в любом случае необходимо выдержать:

- 1) адекватное понимание проблемы и смысла высказывания;
- 2) соответствие содержания эссе заявленной проблеме;
- 3) выделение и раскрытие в эссе основных аспектов проблемы, на которые указывает автор высказывания;
- 4) аспекты проблемы должны быть раскрыты в заданном научном контексте;
- 5) четкая определённость позиции автора эссе, его отношения к проблеме, к мнению автора высказывания;
- 6) обоснование собственной позиции на теоретическом уровне;
- 7) подкрепление приведённых теоретических положений осмысленными фактами общественной жизни, социального поведения, личного опыта;
- 8) логичность рассуждений автора эссе;
- 9) отсутствие теоретических (сущностных, терминологических) и иных (фактических, логических, этических) ошибок;
- 10) соответствие эссе требованиям жанра и нормам русского языка.

Главное внимание уделяется качеству работы, адекватности и полноте раскрытия проблемы.

№	Критерии оценивания эссе	Баллы
1	Раскрытие смысла высказывания	1
	Смысл высказывания раскрыт. ИЛИ содержание ответа дает представление о его понимании	1
	Смысл высказывания не раскрыт, содержание ответа не дает представления о его понимании	0

2	Характер и уровень теоретической аргументации	2
	<i>Наличие ошибочных с точки зрения научного обоснования положений ведет к снижению оценки по этому критерию на 1 балл с 2 баллов до 1 балла , с 1 балла до 0 баллов)</i>	
	Избранная тема (в одном или нескольких аспектах по усмотрению автора эссе) раскрывается с опорой на соответствующие понятия, теоретические положения, рассуждения, выводы.	2
	В ответе приводятся отдельные, относящиеся к теме, ноне связанные между собой и с другими компонентами аргументации понятия или положения.	1
	Аргументация на теоретическом уровне отсутствует (смысл ключевых понятий не объяснен, теоретические положения, рассуждения и выводы отсутствуют). ИЛИ Используются понятия, положения и выводы, не связанные непосредственно с раскрываемой темой.	0
3	Качество фактической аргументации	2
<i>Аргументы, содержащие фактические и смысловые ошибки, приведшие к существенному искажению сути высказывания и свидетельствующие о непонимании используемого исторического, литературного, географического и (или) другого материала, не засчитывается при оценивании.</i>		
	Факты и примеры, относящиеся к обосновываемому (-ым) тезису(-ам), почерпнуты из различных источников: используются сообщения СМИ, материалы учебных предметов, факты личного социального опыта и собственные наблюдения. Приведено не менее двух примеров из различных источников.	2
	Фактическая аргументация, относящаяся к обосновываемому (-ым) тезису (-ам), дана с опорой только на личный социальный опыт и житейские представления. ИЛИ Приведены относящиеся к обосновываемому (-ым) тезису (-ам) примеры из источника одного типа. Приведен только один относящийся к обосновываемому (-ым) тезису (-ам) пример.	1
	Фактическая аргументация отсутствует. ИЛИ Приведенные факты не соответствуют обосновываемому тезису.	0
	Максимальный балл	5

Количество баллов	< 3	3 >
Зачет	не зачтено	зачтено

Темы для докладов

1. Построить модель личности партнера по общению по его невербальным признакам
2. Разработать план взаимодействия с партнером, ориентируясь на невербальную обратную связь.
3. Составить и апробировать план освоение техник активного слушания в межличностном взаимодействии.
4. Проанализировать собственное поведение по алгоритму оценки ассертивности.
5. Разработать и протестировать план повышения собственной влиятельности в межперсональных отношениях.
6. Найти в известных произведениях (проза, кинофильмы) примеры обсуждавшихся приемов влияния.

7. Апробировать изученные приемы в обсуждениях текущих вопросов внеаудиторной жизни.

8. Найти в известных произведениях (проза, кинофильмы) примеры успешных переговоров и проанализировать механизмы успеха.

9. Найти в известных произведениях (проза, кинофильмы) примеры успешного разрешения конфликтов и проанализировать механизмы успеха.

10. Используя полученную информацию, найти и сформировать несколько новых элементов отношений в собственной сети.

11. Подготовить доклад и эффективную презентацию собственных достижений в курсе «ЭФФЕКТИВНАЯ КОММУНИКАЦИЯ».

Требования к выполнению доклада

Доклад представляет собой самостоятельную работу студенту по анализу научной, научно-практической и практической литературы по выбранной проблеме. Структура доклада соответствует структуре научной работы (введение, основная часть, заключение с выводами, список источников). Объем – от 10 до 15 страниц машинописного текста. В докладе необходимо сделать собственные выводы на основе проанализированной литературы. Причем принцип анализа должен четким, а структура реферата логически правильной.

Критерии оценки

Максимальная оценка за доклад – 10 баллов, минимальная – 0 баллов. Критерии оценки работы студента – самостоятельность выполненной работы, полнота раскрытия темы, привлечение достаточного количества научно-справочной литературы и источников, использование мультимедийного и наглядного материала в приложениях.

Тема 1. Практическое задание

Прочитайте отрывок из поэмы Н.В.Гоголя «Мёртвые души», рассказывающий о визите Чичикова к помещику Плюшкину.

Уже несколько минут стоял Плюшкин, не говоря ни слова, а Чичиков всё ещё не мог начать разговора, развлечённый как видом самого хозяина, так и всего того, что было в его комнате. Долго не мог он придумать, в каких бы словах изъяснить причину своего посещения. Он уже хотел было выразиться в таком духе, что, наслышась о добродетели и редких свойствах души его, почёл долгом принести лично дань уважения, но спохватился и почувствовал, что слова «добродетель» и «редкие свойства души» можно с успехом заменить словами «экономия» и «порядок»; и потому, преобразивши таким образом речь, он сказал, что, наслышась об экономии его и редком управлении имениями, он почёл за долг познакомиться и принести лично своё почтение. Конечно, можно было бы привести иную, лучшую причину, но ничего иного не взбрело тогда на ум.

На это Плюшкин что-то пробормотал сквозь губы, ибо зубов не было, – что именно, неизвестно, но, вероятно, смысл был таков: «А побрал бы тебя чёрт с твоим почтением!» Но так как гостеприимство у нас в таком ходу, что и скряга не в силах преступить его законов, то он прибавил тут же несколько внятнее: «Прошу покорнейше садиться!»

– Я давненько не вижу гостей, – сказал он, – да, признаться сказать, в них мало вижу проку. Завели пренеприличный обычай ездить друг к другу, а в хозяйстве-то упущение... Да и лошадей их корми сеном! Я давно уж отобедал, а кухня у меня низкая, прескверная, и труба-то совсем развалилась: начнёшь топить, ещё пожару наделаешь.

Проанализируйте общение героев по плану.

1. Кто говорит? Каковы их статусные роли? Каковы особенности их личностей, влияющие на коммуникацию?

2. В каком месте и в какое время происходит общение? Какой из этих факторов и как больше влияет на характер общения?

3. Кто является инициатором общения? Какова его цель? Заинтересован ли в общении каждый из коммуникантов? Какова первая реакция адресата речи на начало общения? Чем это объясняется?

4. Как цель говорящего влияет на выбор тактики общения, отбор языковых единиц?

5. Каково истинное намерение Плюшкина? Почему он рассказывает о «низкой кухне» и поломанной трубе?

6. Как хотят коммуниканты воздействовать друг на друга?

7. Вспомните, добился ли Чичиков коммуникативного успеха? Что, по-вашему, повлияло на это?

Тема 1. Практическое задание.

Познакомьтесь со статьей Николая Прохорова «Взгляды и жесты» .

Вопросы для анализа и задания:

1. Укажите виды взгляда и их значения.

2. Какая информация, по мнению Н. Прохорова, передается с помощью различных жестов? Приведите примеры толкования жестов, которые вас особенно заинтересовали.

3. О чём говорят осанка и посадка человека на стуле?


4. Какую информацию можно «считать», анализируя походку человека?

5. Какие манеры говорения описывает автор? О чём они свидетельствуют?

Тема 1. Практическое задание.

Установите соответствие¹:

1.




6 Затягивание времени.

7 Досада.

8 Недоумение.

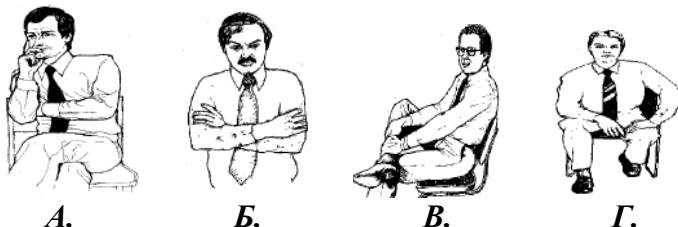
9 Ложь.

2.



- Готовность к действию.
- Скрытое несогласие.
- Стеснение.
- Уход от общения.

3.



- 1 Готовность к действиям.
- 2 Уход от общения.
- 3 Упрямство.
- 4 Критическая оценка.

¹ Рисунки взяты из книги Алана Пиза «Язык телодвижений (как читать мысли по жестам)»

Тема 2. Практическое задание

Познакомьтесь с фрагментом статьи Н.И. Кузнецова «Преодоление коммуникативных барьеров в управленческом общении». Перечислите типы коммуникативных барьеров, которые называет автор.

Назовите тип и все возможные причины коммуникативной неудачи в следующих ситуациях:

1. Вы ведёт собрание, посвященное подведению итогов деятельности организации за год. Ваша речь длится 30 минут. Присутствующие шумят, их внимание рассеянно. Вы призываете к порядку, но тишина устанавливается только на 2 – 3 минуты.

2. Вы разъясняете члену вашей организации, как следует построить текст объявления, но после окончания диалога видите, что он при составлении текста пропустил важный блок информации.

3. В перерыве совещания в администрации региона вы убеждаете делового партнёра – представителя родственной молодёжной организации – принять участие в акции «Чистые скверы», но получаете отказ.

Кто должен нести ответственность за преодоление возможных коммуникативных барьеров?

Тема 3. Практическое задание

Сравните между собой *позиционные* и *принципиальные* переговоры. При сравнении используйте помещенные в хрестоматии 13 рекомендаций по методу принципиального ведения переговоров (Гарвардский университет, США).

Почему принципиальный подход наиболее успешен по сравнению с позиционным? Дайте развернутый ответ:

Тема 3. Творческое задание.

Вариант № 1.

Придумайте две переговорные ситуации, в каждой из которых будет раскрыт позиционный и принципиальный подходы.

1. Переговорная ситуация	2. Переговорная ситуация

Проанализируйте каждую ситуацию и дайте прогноз развертывания переговорного процесса в каждой из них.

1. Переговорная ситуация

2. Переговорная ситуация

Вариант №2.

Разбейтесь на небольшие группы 5-6 человек. Выберите любую конфликтную ситуацию, в которой так или иначе задействованы интересы вашей организации. Как вы считаете, возможно ли конфликтную ситуацию разрешить при помощи переговоров? Обоснуйте свою позицию.

Если переговоры возможны, то ответьте на следующие вопросы.

Кто должен участвовать в переговорах?

Какова будет цель этих переговоров, что будет являться предметом обсуждения?

Продумайте и запишите план проведения переговоров, способных разрешить сложившуюся конфликтную ситуацию.

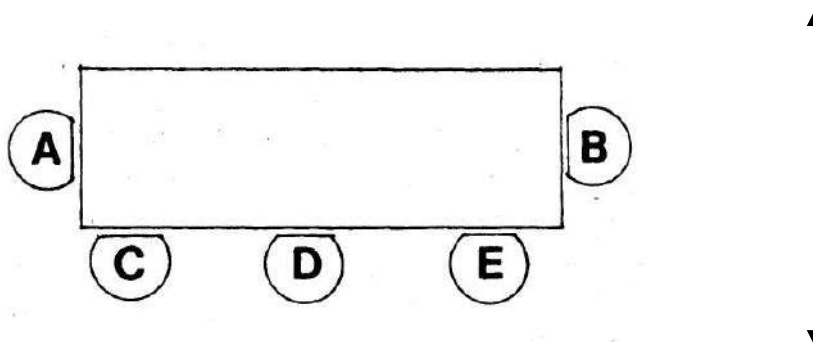
Возможно ли предположить, какие подходы в процессе переговоров выберут стороны?

Тема 3. Практическое задание.

Прочтите отрывок из статьи А.П. Панфиловой «Организации пространственной среды в деловой коммуникации».

Посмотрите на схему и ответьте на следующие вопросы.

Схема



В данной ситуации в главенствующем положении находится _____.

Обоснуйте свой ответ: _____

и _____.

У кого выше статус и положение у С или у Е? _____.

Обоснуйте свой ответ: _____,

и _____,

а _____.

Кто второй по значимости и статусу в данной ситуации? _____.

Обоснуйте свой ответ: _____,

потому, что _____,

и _____.

Тема 4. Практическое задание

Прочитайте речь Марка Твена «Погода в Новой Англии», которая посвящена 71-ой годовщине основания общества «Новая Англия» и произнесена 22 декабря 1876 г.

Ответьте на следующие вопросы:

1. Подберите 5 – 7 определений, характеризующих эту речь.

2. Каковы особенности адресанта и адресата речи? Каково коммуникативное намерение говорящего? Как особенности коммуникантов влияют на характер речи?

3. В чём специфика ситуации общения? Как особенности ситуации общения влияют на характер речи?

4. Почему М. Твен выбрал на юбилее общества тему погоды в Новой Англии?

5. Можно ли назвать коммуникацию эффективной?

Тема 4. Практическое задание

Прочитайте текст речи Мартина Лютера Кинга-младшего «У меня есть мечта», произнесенную им в Вашингтоне на ступеньках мемориала А. Линкольна на митинге в защиту гражданских прав афроамериканского населения США 28 августа 1963 г.

Ответьте на следующие вопросы:

1. Подберите 5 – 7 определений, характеризующих эту речь.

2. Каковы особенности адресанта и адресата речи? Каково коммуникативное намерение говорящего? Как особенности коммуникантов влияют на характер речи?

3. В чём специфика ситуации общения? Как особенности ситуации общения влияют на характер речи?

4. Почему М. Л Кинг выбрал для митинга тему мечты?

5. Можно ли назвать коммуникацию эффективной?

-
-
-
6. Почему оратор употребляет такие яркие метафоры? Выпишите наиболее понравившиеся из них.
-
-
-

РАЗДЕЛ 3. РАЗДЕЛ 4.

Темы для эссе.

1. Миссия и роли волонтерства
2. Трудный и вдохновляющий опыт волонтерства
3. Здесь и сейчас в волонтерском опыте
4. Что такое милосердие?
5. Волонтерство как образ жизни современной молодежи
6. Почему я волонтер?
7. Почему я буду волонтером? Мотивация волонтерской деятельности.
8. 10 причин стать волонтером: мотивационное эссе
9. Границы ответственности волонтера.
10. Поиск ресурса: статья подопечным самому себе
11. Эмоциональное выгорание и профилактика стресса волонтера
12. Творчество и юмор как профилактика эмоционального выгорания волонтера
13. Баланс занятости и отдыха волонтера
14. Мой план волонтерской работы на год. Возможности Волонтерского Центра РГСУ.
15. Методы поощрения волонтеров
16. Ресурсы и риски моего нового волонтерского сезона
17. Волонтерские технологии и техники
18. Современные навыки, необходимые волонтеру
19. Информационные технологии в работе волонтеров
20. Основы проектирования и проведения социальных дел
21. Игровые технологии в работе волонтера
22. Лучшая награда волонтера (об оценке эффективности работы волонтера)
23. Организационные вопросы деятельности добровольческого объединения (по опыту РГСУ)
24. Современный взгляд на волонтерский менеджмент
25. Современная документация в волонтерском менеджменте
26. Предприниматель – профессия или призвание?
27. Как создать молодежное предприятие?
28. В каких сегментах рынка чаще всего работают молодые предприниматели?
29. Оптимальная организационная структура компании: миф или реальность? (раскрыть вопросы выбора кадровой стратегии, особенностей подбора персонала, должностных обязанностей ключевого персонала).
30. Юридические вопросы ведения бизнеса: нужно ли вникать в них самому? (о документообороте компании, составлении договоров, безопасности бизнеса, правах и гарантиях молодых предпринимателей)
31. Как найти деньги? (на основе анализа информации о кредитных линиях коммерческих банков, а также органов государственной и муниципальной власти, неправительственных организаций).

32. Что такое бюджет проекта и как его правильно составить?
33. Понятие и сущность социального предпринимательства
34. Поиск идей для создания социального предприятия
35. Источники капитала для молодого социального предпринимателя
36. Привлечение средств через краудфандинговые платформы
37. Типичные риски в социальном предпринимательстве
38. Что мешает молодым бизнесменам?
39. Востребован ли молодежный бизнес?
40. Роль дизайна в молодежном бизнесе
41. Перспективы развития проектов и программ вовлечения молодежи в предпринимательскую среду
42. Анализ деятельности успешных школ молодежного предпринимательства
43. Анализ деятельности успешных молодежных стартов
44. Анализ деятельности успешных молодежных бизнес-инкубаторов
45. Анализ деятельности сообществ деловой молодежи
46. Нетворкинг в системе молодежного предпринимательства
47. Возможности социальных сетей в развитии молодежного предпринимательства
48. Москва – территория малого бизнеса молодежи
49. Санкт-Петербург – территория малого бизнеса молодежи
50. Севастополь – территория малого бизнеса молодежи

Темы рефератов.

1. Воспитание в гуманистической педагогике
2. Детский оздоровительный лагерь как воспитательное, культурно-досуговое и оздоровительное учреждение
3. Особенности воспитательного потенциала детского оздоровительного лагеря
4. Воспитательные системы детских оздоровительных и профильных лагерей
5. Особенности формирования временного детского коллектива в условиях лагерной смены
6. Задачи педагогического коллектива лагеря по организации работы с детьми и подростками. Характеристика педагогического состава
7. Содержание педагогического направления и руководства деятельностью подростков. Воспитательные функции руководителей. Условия осуществления педагогического руководства детьми
8. Вожатый и его должностные обязанности
9. Организация труда вожатого
10. Рабочий день вожатых и педагогов: юридические нормы и требования. Ответственность за охрану здоровья и жизни детей. Особенности взаимодействия с коллегами по отряду: распределение обязанностей и функций, предъявление единых педагогических требований
11. Педагогическая этика вожатого в детских оздоровительных и профильных лагерях
12. Профессионально-важные качества вожатого
13. Имидж вожатого
14. Тайм-менеджмент вожатого и навыки самоорганизации в лагере
15. Использование современных технологий в работе вожатого в детском оздоровительном и профильном лагерях
16. Педагогический совет, производственное собрание, планерка, семинар. Режим работы и отдыха
17. Особенности педагогической позиции руководителей в коллективах детей разного возраста

18. Педагогическая документация: списки отрядов, первичная характеристика, планы вожатого, педагога (на смену и на день), педагогический дневник, анализ смены, отчет о работе, методические разработки
19. Быт и досуг членов педагогического отряда. Взаимодействие с другими членами педагогического коллектива и службами лагеря
20. Организация режима дня в детских оздоровительных и профильных лагерях
21. Союзники и помощники вожатого: взаимодействие с тренерами, инструкторами по физкультуре, плаванию, руководителями кружков.
22. Технология педагогического проектирования. Наполнение проекта содержанием (разработка исполняющей части, календарно-тематическое планирование)
23. Виды, формы и порядок создания творческих объединений. Методика работы инструктора, вожатого, руководителя кружка, сочетающая массовые, групповые и индивидуальные методы работы. Правила техники безопасности.
24. Программы кружков, секций для оздоровительных лагерей. Методика подготовки программ для отрядов, кружков с учетом местных условий и базы детских оздоровительных лагерей.
25. Авторитет вожатого среди детей и взрослых. Творческое решение педагогических задач, выход из сложных социально-педагогических ситуаций.
26. Проблемы поведения детей и подростков, не привыкших к автономии (от школы, родителей), к самообслуживанию.
27. Проблемы социально-психологической адаптации ребенка в лагере. Методики изучения психолого-социальных способностей и качеств личности, критерии оценки уровня сформированности детского коллектива.
28. Модели организации отдыха и оздоровления детей, организации творческих, профильных, специализированных смен в оздоровительном лагере.
29. Конфликты в детских оздоровительных и профильных лагерях: проблема разрешения и профилактики
30. Самоуправление и соуправление в лагере.

Темы докладов

1. Исторический аспект развития наставничества
2. Понятие, структура и функции системы наставничества
3. Основные категории процесса наставничества
4. Эффективное наставничество: понятия и теоретические подходы
5. Активная жизненная позиция как основа деятельности наставника
6. Наставничество как способ организации преемственности поколений непосредственно в условиях производства
7. Наставничество как способ передачи знаний и навыков от более опытного к менее опытному для достижения долгосрочных целей
8. Формирование эффективного наставничества на государственной гражданской службе
9. Этапы, условия и процедуры внедрения эффективного наставничества в государственном органе управления
10. Наставничество как эффективный инструмент развития кадрового потенциала сферы молодежной политики
11. Наставничество как форма работы с молодыми специалистами
12. Наставничество в молодежной среде
13. Профессиональные качества наставника
14. Роль лидера-наставника в подготовке специалистов для социальной сферы
15. Использование современных информационных коммуникационных технологий в работе с молодежью
16. Конфликты как одно из неизбежных следствий человеческой активности

17. Современные технологии регулирования конфликтов в деятельности наставника
18. Основные инструменты разрешения межличностных конфликтов
19. Переговорный процесс. Действия по разрешению конфликта. Алгоритм проектирования переговорного процесса
20. Понятия «команда» и «командообразование»: сходства и отличия.
21. Понятия «команда» и «группа»: сходства и отличия.
22. Роль наставника в формировании команды
23. Технологии командообразования в деятельности наставника
24. Технологии интерактивного обучения в деятельности наставника
25. Тренинговый метод в работе наставника.

Оформление работ, выполняемых в рамках самостоятельной работы осуществляется в соответствии с Методическими указаниями по оформлению письменных работ обучающихся в рамках самостоятельной работы, утвержденными Учебно-методическим советом РГСУ, Протокол № 2 от 25 июня 2015 года.

Конкретные практические задания и задания для рубежного контроля определяются в учебно-методических материалах по работе обучающихся в электронной информационно-образовательной среде РГСУ с применением технологий электронного обучения по данной дисциплине, утверждаемых ежегодно кафедрой.

5. Фонд оценочных средств для проведения промежуточной аттестации обучающихся по учебной дисциплине

5.1. Форма промежуточной аттестации обучающегося по учебной дисциплине

Контрольным мероприятием промежуточной аттестации обучающихся по учебной дисциплине является зачет в 1 семестре и экзамен во 2 семестре, который проводится в устной форме.

5.2. Перечень компетенций с указанием этапов их формирования в процессе освоения образовательной программы

Код компетенции	Содержание компетенции (части компетенции)	Результаты обучения	Этапы формирования компетенций в процессе освоения образовательной программы
ОК-5	способностью работать в коллективе, толерантно воспринимая социальные, культурные, конфессиональные различия,	Знать: основные категории и термины проектной деятельности; основные этапы реализации проектов, социальные, этнические, конфессиональные и культурные различия и их проявления в профессиональной деятельности, принципы работы в коллективе, работы в команде	1,2 семестр

	предупреждать и конструктивно разрешать конфликтные ситуации в процессе профессиональной деятельности	Уметь: работать в коллективе с учетом различий, разделять деятельность на отдельные взаимозависимые задачи; уметь организовывать коллективное планирование в реализации проектов; составлять сетевой график реализации проекта; использовать методы и механизмы для управления коллективом в ходе реализации проекта.	1,2 семестр
		Владеть: навыками коллективной работы, навыками эффективного управления коллективами, осуществлять распределение полномочий и ответственности на основе их делегирования в ходе проектной деятельности	1,2 семестр
ОК-6	способностью проявлять психологическую устойчивость в сложных и экстремальных условиях, применять методы эмоциональной и когнитивной регуляции для оптимизации собственной деятельности и психологического состояния	Знать: основы здорового образа жизни, содержание процессов самоорганизации и самообразования, их особенностей и технологий реализации, исходя из целей совершенствования профессиональной деятельности	1, 2 семестр
		Уметь: планировать цели и устанавливать приоритеты при выборе способов принятия решений с учетом условий, средств, личностных возможностей и временной перспективы достижения; осуществления деятельности; самостоятельно строить процесс овладения информацией, отобранной и структурированной для выполнения профессиональной деятельности	1, 2 семестр
		Владеть: приемами саморегуляции эмоциональных и функциональных состояний при выполнении профессиональной деятельности; технологиями организации процесса самообразования; приемами целеполагания во временной перспективе, способами планирования, организации, самоконтроля и самооценки деятельности	1, 2 семестр
ПК-10	способностью разрабатывать и использовать средства воздействия на межличностные и	Знать: основы межличностного взаимодействия, способы и методы воздействия на личность и группу	1, 2 семестр
		Уметь: разрабатывать стратегии воздействия на личность и группу, генерировать идеи и их реализовывать, работать с учетом различных видов	1, 2 семестр

	межгрупповые отношения и на отношения субъекта с реальным миром	ответственности Владеть: навыками принятия управленческих решений, профессиональной деятельности с учетом ответственности в пределах своих компетенций	1, 2 семестр
ПК-23	способностью планировать, организовывать и психологически сопровождать внедрение результатов научных исследований	Знать: технологии принятия решений, принципы и виды ответственности в профессиональной деятельности	1, 2 семестр
		Уметь: генерировать идеи и их реализовывать, работать с учетом различных видов ответственности	1, 2 семестр
		Владеть: навыками принятия управленческих решений, профессиональной деятельности с учетом ответственности в пределах своих компетенций	1, 2 семестр

5.3. Описание показателей и критериев оценивания компетенций на различных этапах их формирования, описание шкал оценивания

Код компетенции	Этапы формирования компетенций	Показатель оценивания компетенции	Критерии и шкалы оценивания
ОК-5, ОК-6, ПК-10, ПК-23	1, 2 семестр	Теоретический блок вопросов. Уровень освоения программного материала, логика и грамотность изложения, умение самостоятельно обобщать и излагать материал	1) обучающийся глубоко и прочно освоил программный материал, исчерпывающе, последовательно, грамотно и логически стройно его излагает, тесно увязывает с задачами и будущей деятельностью, не затрудняется с ответом при видоизменении задания, умеет самостоятельно обобщать и излагать материал, не допуская ошибок – 9-10 баллов; 2) обучающийся твердо знает программный материал, грамотно и по существу излагает его, не допуская существенных неточностей в ответе на вопрос, может правильно применять теоретические положения -7-8 баллов; 3) обучающийся освоил основной материал, но не знает отдельных деталей, допускает неточности, недостаточно правильные формулировки, нарушает последовательность в изложении программного материала - 5-6 баллов; 4) обучающийся не знает

			значительной части программного материала, допускает существенные ошибки -0-4 балла.
ОК-5, ОК-6, ПК-10, ПК-23	1, 2 семестр	Аналитическое задание (<i>задачи, ситуационные задания</i>) Практическое применение теоретических положений применительно к профессиональным задачам, обоснование принятых решений	1) свободно справляется с задачами и практическими заданиями, правильно обосновывает принятые решения, задание выполнено верно, даны ясные аналитические выводы к решению задания, подкрепленные теорией - 9-10 баллов; 2) владеет необходимыми умениями и навыками при выполнении практических заданий, задание выполнено верно, отмечается хорошее развитие аргумента, однако отмечены погрешности в ответе, скорректированные при собеседовании -7-8 баллов; 3) испытывает затруднения в выполнении практических заданий, задание выполнено с ошибками, отсутствуют логические выводы и заключения к решению 5-6 баллов; 4) практические задания, задачи выполняет с большими затруднениями или задание не выполнено вообще, или задание выполнено не до конца, нет четких выводов и заключений по решению задания, сделаны неверные выводы по решению задания - 0-4 баллов.
ОК-5, ОК-6, ПК-10, ПК-23	1, 2 семестр	Аналитическое задание (<i>кейсы, проблемные ситуации и т.д.</i>) Решение практических заданий и задач, владение навыками и умениями при выполнении практических заданий, самостоятельность, умение обобщать и излагать материал.	1) свободно справляется с задачами и практическими заданиями, правильно обосновывает принятые решения, задание выполнено верно, даны ясные аналитические выводы к решению задания, подкрепленные теорией - 9-10 баллов; 2) владеет необходимыми умениями и навыками при выполнении практических заданий, задание выполнено верно, отмечается хорошее развитие аргумента, однако отмечены погрешности в ответе, скорректированные при собеседовании -7-8 баллов; 3) испытывает затруднения в выполнении практических заданий, задание выполнено с ошибками, отсутствуют логические выводы и заключения к решению 5-6 баллов; 4) практические задания, задачи выполняет с большими затруднениями или задание не выполнено вообще, или задание выполнено не до конца, нет четких выводов и заключений по решению задания, сделаны неверные выводы по решению задания - 0-4 баллов.

5.4. Типовые контрольные задания или иные материалы, необходимые для оценки знаний, умений, навыков и (или) опыта деятельности, характеризующих этапы формирования компетенций в процессе освоения образовательной программы

Примерные вопросы для проведения промежуточной аттестации обучающихся по учебной дисциплине

Раздел 1.

Тестирование

Тема 1.1

(??) Понятие "самоорганизация" в системе социологического знания (??)

(??) Термин «самоорганизация», изначально в научный язык, был введён

- (!) У. Эшби
- (?) Винер
- (?) Г. Хакен
- (?) М. Эйген

(??) Самоорганизацию как возможность возникновения биологических макромолекул из хаотической смеси малых молекул представлял:

- (?) У. Эшби
- (?) Н. Моисеев
- (?) И. Пригожин
- (!) М. Эйген

(??) Кто интерпретировал самоорганизацию, как «практический принцип жизнедеятельности субъекта, предполагающий актуализацию и использование им механизмов спонтанного развития»

- (?) О. Куценко
- (?) Н. Моисеев
- (?) И. Пригожин
- (!) Ю. Резник

(??) Термин «Синергетика» в научный язык ввёл;

- (?) У. Эшби
- (?) Н. Моисеев
- (?) И. Пригожин
- (!) Г. Хакен

(??) Эволюция идей самоорганизации в классической социологии (??)

(??) Спенсер выявляет специальные механизмы, объясняющие эволюцию:

- (!) «естественный отбор»;
- (!) «борьба за существование»;
- (!) «выживание сильнейшего»
- (?) «разделение труда и усиления дифференциации»

(??) Дюркгейм выявляет специальные механизмы, объясняющие эволюцию:

- (?) «естественный отбор»;
- (?) «борьба за существование»;
- (?) «выживание сильнейшего»
- (!) «внутренняя солидарность»

(??) Согласно теории, самотрансформация общества происходит благодаря сложному взаимовлиянию человеческих действий и структурных условий (классового деления и общественно-экономических формаций),

- (!) Маркса
- (?) Спенсера
- (?) Дюркгейма
- (?) Конта

(??) По мнению побуждение к социальному взаимодействию и построению различных форм социальной жизни идёт от воли индивидов, в основе которой лежит в одних

случаях инстинкты, чувства, общая потребность, в других их стремление к достижению какой-то специфической общей цели, в третьих естественные отношения

- Тённиса
- Спенсера
- Вебера
- Маркса

(??) Идеи самоорганизации в современной социологии (??)

(??) исходил из того, что в обществе действуют процессы саморегуляции, которые вследствие взаимодействия функциональных подсистем (экономической, политической, социальной, права и культуры,) и исполнения ими своих функциональных предписаний, в своих различных формах и вариантах обеспечивают зарождение и сохранение порядка в обществе.

- Парсонс
- Вебер
- Гидденс
- Штомпка

(??) Высказывание “Люди конструируют общество не как им вздумается, а лишь в данных структурных условиях, унаследованных от прошлого” принадлежит

- Парсонсу
- Веберу
- Гидденсу
- Штомпка

(??) Самоорганизацию как взаимодействие социальных агентов по воспроизводству структур создающих условия, которые делают возможным эти взаимодействия представлено в работах:

- Парсонса
- Вебера
- Гидденса
- Штомпка

(??) Определение самоорганизации, как «совокупность рациональных устойчивых взаимодействий, направленных на структуризацию социальных процессов или на упорядочение социальной системы в целом» принадлежит.

- О. Куценко
- Н. Моисееву
- И. Пригожин
- В. Бондалетову

(??) Классификация самоорганизации (??)

(??) Системная самоорганизация или самоорганизация 2-го уровня: социальных групп, организаций, институтов, систем является:

- общественной самоорганизацией
- социальной самоорганизацией
- смешанная самоорганизация

(??) В зависимости от того какую роль самоорганизация играет для системы, выделяют

- деструктивную самоорганизацию.
- конструктивную самоорганизацию.
- политическую самоорганизацию.

(?) экономическую самоорганизацию.

(??) Теория относительной депривации объясняет появление
(!) деструктивную самоорганизацию.
(?) конструктивную самоорганизацию.
(?) политическую самоорганизацию.
(?) экономическую самоорганизацию

(??) Теория мобилизационных ресурсов объясняет появление
(?) деструктивной самоорганизации.
(!) конструктивной самоорганизации.
(?) политической самоорганизации.
(?) экономической самоорганизации

Тема 1.2

Общественная самоорганизация как объект управленческих технологий

(??) Проблемы управления и управляемости в концепции социального взаимодействия (??)

(??) Утверждение, что активность подчиняющегося субъекта негативна, она работает против цели принадлежит:
(!) Р. Акоффу
(!) Ф. Эмери
(?) М. Рубцовой
(?) Н. Мысину

(??) К источникам самоорганизации относятся:
(!) Стремление к взаимодействию
(!) Социальная поддержка или подкрепление
(!) Общественная инфраструктура
(?) Готовность к восприятию управленческого воздействия

(??) *Под управляемостью процесса самоорганизации понимается качественная характеристика социального пространства, позволяющая активно действующим социальным субъектам, посредством взаимодействия друг с другом*
(!) *устанавливать и достигать общие цели.*
(?) *устанавливать и достигать свои цели.*
(?) *устанавливать и достигать цели партнера.*

(??) Технологии самоорганизации (??)

(??) Технологии запуска
(!) применяется в случае отсутствия каких-либо правовых норм регламентирующих процесс самоорганизации и формирования институтов гражданского общества
(?) выражаются в сбалансированном сочетании правовых, экономических, социальных и организационных норм, регулирующих деятельность общественных объединений и обеспечивающих эффективное функционирование институтов гражданского общества.
(?) реализуются посредством социокультурных процедур обеспечивающих эффективное освоение социального пространства.

(??) Технологии развития
(?) применяется в случае отсутствия каких-либо правовых норм регламентирующих процесс

самоорганизации и формирования институтов гражданского общества

(?) выражаются в сбалансированном сочетании правовых, экономических, социальных и организационных норм, регулирующих деятельность общественных объединений и обеспечивающих эффективное функционирование институтов гражданского общества.

(!) реализуются посредством социокультурных процедур обеспечивающих эффективное освоение социального пространства.

(??) Технологии поддержки

(?) применяется в случае отсутствия каких-либо правовых норм регламентирующих процесс самоорганизации и формирования институтов гражданского общества

(!) выражаются в сбалансированном сочетании правовых, экономических, социальных и организационных норм, регулирующих деятельность общественных объединений и обеспечивающих эффективное функционирование институтов гражданского общества.

(?) реализуются посредством социокультурных процедур обеспечивающих эффективное освоение социального пространства.

(??) Технологическая модель самоорганизации (??)

(??) К основным элементам технологической модели относятся:

(!) система субъект-объектных (- субъектных) отношений;

(!) система прямых и обратных связей, реально существующих и проектируемых при реализации подсистемами своих функций;

(!) система факторов и условий, детерминирующих поведение субъектов самоорганизации.

(??) Структурный аспект

(!) включает субъекты взаимодействия, а также субъектно-объектные (- субъектные) отношения, складывающиеся в процессе взаимодействия и переходящие в самоорганизацию.

(?) представлен системными агентами и механизмами, посредством которых запускается, и поддерживается процесс самоорганизации.

(?) это практика формирования системы общественных отношений и условий, поддерживающих баланс между самоорганизационными и организационными образованиями (структурами гражданского общества и государства).

(??) Детерминационный аспект

(?) включает субъекты взаимодействия, а также субъектно-объектные (- субъектные) отношения, складывающиеся в процессе взаимодействия и переходящие в самоорганизацию.

(!) представлен системными агентами и механизмами, посредством которых запускается, и поддерживается процесс самоорганизации.

(?) это практика формирования системы общественных отношений и условий, поддерживающих баланс между самоорганизационными и организационными

(??) Реализационный аспект

(?) включает субъекты взаимодействия, а также субъектно-объектные (- субъектные) отношения, складывающиеся в процессе взаимодействия и переходящие в самоорганизацию.

(?) представлен системными агентами и механизмами, посредством которых запускается, и поддерживается процесс самоорганизации.

(!) это практика формирования системы общественных отношений и условий, поддерживающих баланс между самоорганизационными и организационными

(??) Формы общественной самоорганизации в муниципальных образованиях (??)

(??) Объединения с относительно жесткой структурой и небольшой социальной базой относятся к объединениям
(?) классического типа
(!) профессионального типа
(?) территориального типа

(??) Объединения, ориентирующиеся, прежде всего, на заинтересованных сторонников, т. е. тех, кто кровно заинтересован в реализации их целей. Такие объединения, как правило, имеют широкую социальную базу
(!) классического типа
(?) профессионального типа
(?) территориального типа

(??) Общественное объединение основанное на членстве и созданное для защиты общих интересов называется:
(?) общественным движением
(!) общественной организацией
(?) общественным фондом
(?) общественным интересом

(??) Самоорганизация граждан по месту их жительства на части территории поселения для самостоятельного и под свою ответственность осуществления собственных инициатив по вопросам местного значения получила название.
(?) общественная организация
(!) территориальное общественное самоуправление
(?) орган общественной самоорганизации

Тема 1.3 Психологические особенности эффективного взаимодействия

(??) Значимость невербальных коммуникаций в общении (??)

(??) Наиболее информативным о внутреннем состоянии человека при общении является:
(?) тело
(!) лицо
(?) походка

(??) При соблюдении этикета наиболее информативным о внутреннем состоянии человека при общении является:
(!) тело
(?) лицо
(?) походка

(??) Идет подбоченившись, намерен достичь цели кратчайшим путем.
(?) уверенный человек
(?) человек, находящийся в угнетенном состоянии.
(!) человек, испытывающий вспышку энергии
(?) заносчивый человек

(??) Кинесические особенности невербального общения (жесты, позы, мимика) (??)

(??) Рукопожатие ладонью вверх, свидетельствует о том, что партнер
(?) пытается главенствовать в процессе общения
(!) позволяет вам чувствовать себя хозяином положения.
(?) принимает вас за равного

- (??) К жестам открытости относятся
- (!)Жест "раскрытые руки"
- (!)Жест "растягивание пиджака"
- (?)Жест "расхаживание"
- (?)Жест "закладывание рук за голову"

- (??) К жестам уверенных в себе людей относятся
- (?)Жест "раскрытые руки"
- (?)Жест "растягивание пиджака"
- (?)Жест "расхаживание"
- (!)Жест "закладывание рук за голову"

(??) Проксемические особенности невербального общения (??)

- (??) Согласно теории Э. Холла размер социальной зоны
- (?) от 15 до 45 см;
- (?) от 46 до 120 см; ^
- (!) от 120 до 360 см;
- (?) более 360 см.

- (??)Участники деловой беседы располагаются за столом
- (?) рядом,
- (!) через угол стола,
- (?) через стол.

- (??)Какой формы стол способствует созданию отношений соперничества между людьми, равными по положению
- (?) круглый
- (!) квадратный
- (?) прямоугольный

- (??)Для деловых бесед, переговоров, брифингов необходимо использовать стол формой.
- (?) круглый
- (!) квадратный
- (!) прямоугольный

Тема 1.4. Самоактуализация как высшая форма и результат самоорганизации личности.

- (??)Назовите формы самоопределения:
- (!)самоактуализация
- (!)самореализация
- (!)самосовершенствование
- (?)определение себя во времени
- (!)самоутверждение

- (??)Самоутверждение — это
- (?)это процесс и результат осуществления человеком своих жизненных сил, возможностей и способностей, своего предназначения в процессе жизни
- (?)процесс сознательного управления развитием личности
- (!)это специфическая деятельность в рамках саморазвития по обнаружению и подтверждению определенных качеств личности, черт характера, способов поведения и деятельности
- (?)это умение человека стать тем, кем он способен стать, т. е. реализовать то, что в нем заложено, в соответствии с собственными высшими потребностями

(??)Самосовершенствование — это

(?)это процесс и результат осуществления человеком своих жизненных сил, возможностей и способностей, своего предназначения в процессе жизни

(!)процесс сознательного управления развитием личности

(?)это специфическая деятельность в рамках саморазвития по обнаружению и подтверждению определенных качеств личности, черт характера, способов поведения и деятельности

(?)это умение человека стать тем, кем он способен стать, т. е. реализовать то, что в нем заложено, в соответствии с собственными высшими потребностями

(??)Самореализация — это

(!)это процесс и результат осуществления человеком своих жизненных сил, возможностей и способностей, своего предназначения в процессе жизни

(?)процесс сознательного управления развитием личности

(?)это специфическая деятельность в рамках саморазвития по обнаружению и подтверждению определенных качеств личности, черт характера, способов поведения и деятельности

(?)это умение человека стать тем, кем он способен стать, т. е. реализовать то, что в нем заложено, в соответствии с собственными высшими потребностями

(??)Самоактуализация — это

(?)это процесс и результат осуществления человеком своих жизненных сил, возможностей и способностей, своего предназначения в процессе жизни

(?)процесс сознательного управления развитием личности

(?)это специфическая деятельность в рамках саморазвития по обнаружению и подтверждению определенных качеств личности, черт характера, способов поведения и деятельности

(!)это умение человека стать тем, кем он способен стать, т. е. реализовать то, что в нем заложено, в соответствии с собственными высшими потребностями

(??)Какие способы поведения по А.Маслоу ведут к самоактуализации?

(!)ориентирование не на мнение других, а на свой опыт, «прислушиваться к внутреннему голосу»;

(!)живое и бескорыстное переживание событий своей жизни с полным сосредоточением и погруженностью

(!)постоянный выбор возможности роста

(!)умение брать на себя ответственность. Как отмечает А. Маслоу, «всякий раз, когда человек берет на себя ответственность, он самоактуализируется»

(!)стремление быть независимым от других

(?)умение человека стать тем, кем он способен стать

(??)Самоактуализация понимается как:

(!)процесс саморазвития личности, ее внутреннего личностного роста

(!)процесс актуализации возможностей личности

(?)процесс и результат осуществления человеком своих жизненных сил, возможностей и способностей, своего предназначения в процессе жизни

(!)полноценная реализация творчески и духовно богатой личности

(!)следствие интенциональности человеческой жизни и достижение ее смысла

(??)К основным направлениям самопроектирования относится направление личной организованности, назовите его целевую установку

(?)Знание правил и приемов организации личной работы

(?)Воспитание оптимизма и стойкости

(!)Умение (привычка) жить по системе

(?)Объективная оценка процесса жизнедеятельности

(??)Какие этапы профессионального самопроектирования в вузе Вы знаете?

- (!)акмеологический
- (!)адаптационный
- (!)имиджевый
- (?)инерционный
- (!)форсайтинговый
- (!)аналитический

(??)Самовоспитание - это

- (?)полноценная реализация творчески и духовно богатой личности
- (!)сознательная целенаправленная деятельность человека по совершенствованию своих положительных качеств и преодолению отрицательных
- (?)процесс сознательного управления развитием личности
- (?)определение человеком себя относительно выработанных в обществе (и принятых данным человеком) критериев профессионализма

(??)На основе каких потребностей, возникают мотивы самовоспитания?

- (!)саморазвития
- (!)достижения
- (!)власти
- (?)психические процессы
- (!)самоактуализации
- (!)престижа

(??)Самообразование - это

- (?)это процесс непосредственного получения человеком опыта поколений посредством собственных устремлений и самим выбранных средств.
- (!)это система внутренней самоорганизации по усвоению опыта поколений, направленной на собственное развитие
- (?)процесс сознательного управления развитием личности
- (?)процесс актуализации возможностей личности

(??)Самообучение - это

- (!)это процесс непосредственного получения человеком опыта поколений посредством собственных устремлений и самим выбранных средств.
- (?)сознательная целенаправленная деятельность человека по совершенствованию своих положительных качеств и преодолению отрицательных
- (?)это система внутренней самоорганизации по усвоению опыта поколений, направленной на собственное развитие
- (?)процесс актуализации возможностей личности

(??)К важнейшим механизмам саморазвития личности относятся:

- (!)Самовоспитание
- (!)Самообучение
- (?)Мотивация
- (!)Саморазвитие

(??)Прогнозирование личностных изменений - это

- (?)самооценка знаний, умений и навыков, способностей, профессионально важных качеств и т. д
- (?)выработка конкретной программы действий

(!)форма социального или личностного предвидения описывает возможную степень достижения тех или иных целей в зависимости от способа действий

(?)Пересмотр жизненных и профессиональных целей

(??)В качестве средства самопрогнозирования используется:

(?)самовоспитание

(!)самопознание

(?)самооценка

(?)самообучение

(??)Функциями управления саморазвитием выступают основные функции управления:

(!)организация

(!)мотивация

(!)планирование

(!)контроль

(?)самообучение

(??)Организация в управлении саморазвитием предполагает

(?)текущий и стратегический характер

(!)осуществление действий по реализации запланированных мероприятий

(?)применения методов самоконтроля, который часто на житейском уровне понимается как контроль и подавление своих чувств, эмоций и состояний, когда они социально неприемлемы или неадекватны ситуации

(??)Функция контроля в управлении саморазвитием предполагает:

(?)текущий и стратегический характер

(?)осуществление действий по реализации запланированных мероприятий

(!)применения методов самоконтроля, который часто на житейском уровне понимается как контроль и подавление своих чувств, эмоций и состояний, когда они социально неприемлемы или неадекватны ситуации

(??)Мотивация в саморазвитии реализуется методом

(?)самоубеждение

(!)самотивации

(?)самообучение

(?)самопознани

Раздел 2.

1. Психологические акцентуации личности.
2. Психологический портрет личности на примере исторического или литературного персонажа.
3. Механизмы присоединения, ведения и разрыва.
4. Основные жесты в невербальной коммуникации и их значения.
5. Что такое ассертивное поведение?
6. Базовые права личности как основа ассертивности.
7. В чём польза самолюбия – родственника глупости – для самоутверждения?
8. Техники формирования ассертивного поведения.
9. Эффективные переговоры. Отличия дебатов от диалога.
10. Определение конфликта. Участники конфликта.
11. Основные методы управления конфликтами.
12. Творческий потенциал конфликтов.

13. Обработка возражений («зацепок») как частный случай управления конфликтом.
14. Конфликтная ситуация и инцидент.
15. Нетворкинг и сетевой потенциал личности.
16. Спичрайтинг.
17. Модель TED: кратко и эффективно.
18. Сторителлинг как базовый элемент спичрайтинга. Эффективное рассказывание историй.
19. Признаки коммуникативного сбоя.
20. Признаки успешной коммуникации.

Раздел 3.

1. Каким образом современная наука объясняет значимость осознания человеком собственных приоритетов? Как наличие ясной формулировки собственной мечты способствует повышению психологической стабильности человека?
2. Как на результативность жизнедеятельности влияет установка человека брать на себя ответственность за свою судьбу, за обеспечение конкретными действиями возможность реализовать свои замыслы?
3. Каким правилам должны соответствовать эффективные формулировки жизненно важных целей? Как строится дерево целей?
4. Почему при составлении плана жизни к числу важнейших ресурсов относятся личностные качества? Что такое персональные компетенции? Каким образом они формируются и на основе чего оцениваются?
5. При каких условиях анализ возможных препятствий на пути к намеченным целям приобретает конструктивный характер? Какие существуют типы реакций на внезапно возникающие затруднения при реализации жизненно важных намерений и какие варианты реагирования обеспечивают наилучшие возможности для успешной реализации человеком своих замыслов?
6. Какие личностные качества согласно результатам изучения природы персонального благополучия способствуют жизненному успеху и почему?
7. Как при подготовке плана реализации жизненно важных замыслов производится учет известного опыта решения аналогичных задач? Какие существуют приемы повышения реалистичности намечаемых планов, требующих от исполнителя изменения привычного уклада жизни?
8. Какие новообразования в сфере самосознания способствуют реализации жизненно важных намерений?
9. Каким образом референтные лица влияют на стремление следовать своим жизненным планам? Как влияние таких лиц сказывается на самом содержании наших моделей идеального будущего?
10. Какие существуют подходы к анализу конфликтных ситуаций, порождаемых нашими попытками реализовывать жизненные замыслы? Что должно быть учтено при подготовке к согласованию различных позиций с лицами, влияющими на успех в реализации наших замыслов?
11. Какие сферы жизнедеятельности обязательно должны быть учтены при обеспечении гармоничного развития личности и почему?
12. Что лежит в основе построения эталонной модели идеального дня, направленного на максимально эффективную реализацию жизненных планов.
13. Какие составляющие волевой регуляции могут быть использованы личностью для обеспечения устойчивого продвижения к своей мечте?
14. Что такое карьерное продвижение? Как оно связано с профессиональным развитием личности?

15. Какие личностно задачи обычно возникают на различных этапах профессиональной деятельности человека? Как следует учитывать при составлении плана профессионального развития возрастную специфику и индивидуальные особенности личности?
16. Какие существуют подходы к типологическому описанию профессиональной карьеры? Как они могут быть использованы при выборе индивидуальной траектории профессионального развития?
17. В результате прохождения каких этапов принятия и реализации своих решений у человека формируется восприятие себя в качестве полноценного субъекта собственной жизни?
18. Как в практике реализации собственных планов могут быть использованы знания особенностей регуляции человеком своей активности на уровне смыслов и деятельности, на уровне конкретных целей и действий, на уровне психофизиологических функций и операций?
19. Каким образом для повышения продуктивности собственной жизнедеятельности можно использовать технику аффирмации?
20. Какие «орудия воли» можно использовать для повышения своей целеустремленности, усиления готовности добиваться намеченных замыслов?
21. Какие важнейшие результаты в плане достижения собственной мечты предоставляет учеба выбранному вами направлению подготовки?
22. Как выбранная профессия связана с Вашей мечтой? Какие возможности для личностного саморазвития предоставляет эта профессия? По каким признакам можно судить о благоприятном влиянии профессионального развития на Вашу личность в целом?
23. Какова роль наставника в профессиональном становлении и развитии личности? Кто конкретно мог быть стать для вас настоящим наставником? Что именно Вы хотели бы получить от взаимодействия с вашим наставником? Что для этого следует сделать?
24. Как бы Вы описали самые важные достижения, которые олицетворяют собой вашу мечту? Как они связаны с Вашей работой, личной жизнью? Можно ли сказать, что такие достижения будут свидетельствовать о гармоничном развитии Вашей личности? Будете ли Вы в результате счастливы?
25. Что конкретно и в какие сроки вы собираетесь предпринять во время учебы в университете для достижения своей мечты? Какие профессионально значимые качества вы собираетесь развивать в первую очередь? Что именно будете для этого делать?
26. Что Вы считаете признаками высокого профессионализма в выбранной Вами сфере деятельности? Какого уровня профессионализма Вы планируете достичь за время учебы в университете? Что конкретно и когда именно собираетесь для этого предпринять?
27. Каких именно личных качеств Вам недостает для достижения Вашей мечты? Что Вам следует делать для их приобретения? Когда и что именно вы собираетесь для этого сделать?
28. Кто и каким образом влияет на достижение намеченных Вами жизненно важных целей? Что конкретно нужно сделать лично Вам для того, чтобы эти люди содействовали реализации этих намерений? Когда и каким образом Вы это сделаете?
29. Какие препятствия на пути к высшим уровням профессионализма, к личному благополучию и успеху Вы считаете наиболее вероятными и существенными? Как им противостоять? Что именно и когда Вы готовы сделать для их преодоления?
30. Какие существуют положительные примеры решения задач, похожих на возникающие перед Вами на пути к Вашей мечте? Какие закономерности иллюстрируют эти примеры? Что из этих примеров вы можете использовать для повышения своей профессиональной успешности и личного благополучия?

Раздел 4.

1. Философия волонтерства.
2. Основные понятия волонтерства (волонтер, благополучатели, волонтерская деятельность, благотворительность, социальное служение, волонтерство как глобальный процесс, глобальная сеть, технология и образовательный процесс).

3. Содержание волонтерства (объекты и субъекты, взаимодействие, управление ситуацией, принципы, мотивация, мотивы, стимулы, классификация волонтерства).
4. Социальное волонтерство.
5. Мероприятное волонтерство.
6. Организация работы с волонтерами (определение функционала и количества волонтеров; привлечение; приём; ориентирование и обучение; работа, оценка, рефлексия; мотивация и признание).
7. Экономическая эффективность волонтерства.
8. Популяризация волонтерства.

5.5. Методические материалы, определяющие процедуры оценивания знаний, умений, навыков и (или) опыта деятельности, характеризующих этапы формирования компетенций

Промежуточная аттестация по учебной дисциплине проводится в соответствии с Положением о промежуточной аттестации обучающихся по основным профессиональным образовательным программам в Российском государственном социальном университете и Положением о балльно-рейтинговой системе оценки успеваемости обучающихся по основным профессиональным образовательным программам – программам среднего профессионального образования, программам бакалавриата, программам специалитета, программам магистратуры в Российском государственном социальном университете.

На промежуточную аттестацию отводится 20 рейтинговых баллов.

Ответы обучающегося на контрольном мероприятии промежуточной аттестации оцениваются педагогическим работником по 20 - балльной шкале, а итоговая оценка по учебной дисциплине выставляется по пятибалльной системе для экзамена/дифференцированного зачета и по системе зачтено/не зачтено для зачета.

Критерии выставления оценки определяются Положением о балльно-рейтинговой системе оценки успеваемости обучающихся по основным профессиональным образовательным программам – программам среднего профессионального образования, программам бакалавриата, программам специалитета, программам магистратуры в Российском государственном социальном университете

6. Перечень основной и дополнительной учебной литературы для освоения учебной дисциплины

6.1. Основная литература

1. Теория и практика профессиональной коммуникации на русском языке : практикум / сост. О.С. Гаврилова, Е.Е. Лебедева ; Министерство образования и науки Российской Федерации, Северо-Кавказский федеральный университет. - Ставрополь : СКФУ, 2018. - 191 с. : схем. - Библиогр.: с. 166-169 ; То же [Электронный ресурс]. - URL: <http://biblioclub.ru/index.php?page=book&id=494820>
2. Жернакова, М. Б. Деловые коммуникации : учебник и практикум для прикладного бакалавриата / М. Б. Жернакова, И. А. Румянцева. — Москва : Издательство Юрайт, 2019. — 370 с. — (Серия : Бакалавр. Прикладной курс). — ISBN 978-5-534-00331-4. — Текст : электронный // ЭБС Юрайт [сайт]. — URL: <https://biblio-online.ru/book/delovye-kommunikacii-432059>

6.2. Дополнительная литература

1. Спивак, В. А. Деловые коммуникации. Теория и практика : учебник для академического

- бакалавриата / В. А. Спивак. — Москва : Издательство Юрайт, 2019. — 460 с. — (Серия : Бакалавр. Академический курс). — ISBN 978-5-9916-3684-1. — Текст : электронный // ЭБС Юрайт [сайт]. — URL: <https://biblio-online.ru/bcode/426318>
2. Карпов, А. В. Этика и психология профессиональной деятельности : учебник для СПО / А. В. Карпов ; под ред. А. В. Карпова. — Москва : Издательство Юрайт, 2019. — 570 с. — (Серия : Профессиональное образование). — ISBN 978-5-9916-9027-0. — Текст : электронный // ЭБС Юрайт [сайт]. — URL: <https://www.biblio-online.ru/book/etika-i-psihologiya-professionalnoy-deyatelnosti-427066>
 3. Собольников, В. В. Невербальные средства коммуникации : учеб. пособие для прикладного бакалавриата / В. В. Собольников. — 2-е изд., перераб. и доп. — Москва : Издательство Юрайт, 2019. — 164 с. — (Серия : Университеты России). — ISBN 978-5-534-05922-9. — Текст : электронный // ЭБС Юрайт [сайт]. — URL: <https://biblio-online.ru/book/neverbalnye-sredstva-kommunikacii-441433>
 4. Болотова, А. К. Социальные коммуникации. Психология общения : учебник и практикум для академического бакалавриата / А. К. Болотова, Ю. М. Жуков, Л. А. Петровская. — 2-е изд., перераб. и доп. — Москва : Издательство Юрайт, 2019. — 272 с. — (Серия : Бакалавр. Академический курс). — ISBN 978-5-534-08188-6. — Текст : электронный // ЭБС Юрайт [сайт]. — URL: <https://biblio-online.ru/book/socialnye-kommunikacii-psihologiya-obscheniya-432091>
 5. Митрошенков, О. А. Деловое общение: эффективные переговоры : практ. пособие / О. А. Митрошенков. — 2-е изд. — Москва : Издательство Юрайт, 2019. — 315 с. — (Серия : Профессиональная практика). — ISBN 978-5-534-10704-3. — Текст : электронный // ЭБС Юрайт [сайт]. — URL: <https://biblio-online.ru/book/delovoe-obschenie-effektivnye-peregovory-431323>
 6. Коробейникова, А.А. Коммуникативный практикум : учебное пособие / А.А. Коробейникова ; Министерство образования и науки Российской Федерации, Федеральное государственное бюджетное образовательное учреждение высшего образования «Оренбургский государственный университет». - Оренбург : ОГУ, 2018. - 150 с. : ил. - Библиогр. в кн. - ISBN 978-5-7410-1945-0 ; То же [Электронный ресурс]. - URL: <http://biblioclub.ru/index.php?page=book&id=485663>

7. Перечень ресурсов информационно-коммуникационной сети «Интернет», необходимых для освоения учебной дисциплины

Название электронного ресурса	Описание электронного ресурса	Используемый для работы адрес
Университетская информационная система РОССИЯ (УИС РОССИЯ)	Университетская информационная система РОССИЯ (УИС РОССИЯ) – электронная библиотека и база для исследований и учебных курсов в области экономики, управления, социологии, лингвистики, философии, филологии, международных отношений и других гуманитарных наук. УИС РОССИЯ поддерживается на базе Научно-исследовательского вычислительного центра МГУ имени М.В. Ломоносова	https://uisrussia.msu.ru/ 100% доступ
Электронная библиотека учебников	На сайте представлены учебники, лекции, доклады, монографии по естественным и гуманитарным наукам.	http://studentam.net 100% доступ
Cyberleninka	Содержит каталог научной периодики по большому количеству научных дисциплин, который содержит полную	http://cyberleninka.ru/journal 100% доступ

	информацию о научных журналах в электронном виде, включающую их описания и все вышедшие выпуски с содержанием, темами научных статей и их полными текстами.	
Единое окно доступа к образовательным ресурсам	Информационная система предоставляет свободный доступ к каталогу образовательных интернет-ресурсов и полнотекстовой электронной учебно-методической библиотеке для общего и профессионального образования	http://window.edu.ru/library 100% доступ
Электронные библиотеки. Электронные библиотеки, словари, энциклопедии	Интернет-ресурсы образовательного и научно-образовательного назначения, оформленные в виде электронных библиотек, словарей и энциклопедий, предоставляют открытый доступ к полнотекстовым информационным ресурсам, представленным в электронном формате — учебникам и учебным пособиям, хрестоматиям и художественным произведениям, историческим источникам и научно-популярным статьям, справочным изданиям и др.	http://gigabaza.ru/doc/131454.html 100% доступ

1. Business in the community <http://www.bitc.org.uk>
2. Hands on connect <http://www.1-800-volunteer.org>
3. <http://e.lanbook.com>
4. <http://lms.biblioclub.ru/>
5. <http://www.biblioclub.ru/> - Университетская библиотека-онлайн
6. InstantGSM <http://www.adolesmed.ru>
7. Portal organizacji pozarządowych <http://www.ngo.pl>
8. The Business of a Better World <http://www.bsr.org>
9. The electronic gassete forvolunteerism <http://www.volunteertoday.com>
10. Tree for life <http://www.treesforlife.org.uk>
11. Volunteer Canada <http://www.volunteer.ca>
12. Volunteers for economic growth alliance <http://www.vegaalliance.org>
13. Volunteers for peace <http://www.vfp.org>
14. www.bibliorossica.com
15. Академия управления проектами РМАcademy.ru <http://www.pmacademy.ru>
16. Благотворительный фонд «Весна в сердце» <http://www.vesnavserdce.ru>
17. Благотворительный фонд «Возьми собаку» <http://www.vozmi-sobaky.ru>
18. Благотворительный фонд «Волонтеры в помощь детям – сиротам»
<http://www.otkazniki.ru>
19. Благотворительный фонд «Доверие» <http://www.doveriefound.org>
20. Благотворительный фонд «Дорога вместе» <http://www.unitedway.ru>
21. Благотворительный фонд «Кто, если не мы» <http://www.ktoeslineya.ru>
22. Благотворительный фонд «Помоги делом» <http://www.pomogi-delom.ru>
23. Благотворительный фонд «Старость в радость» <http://www.starikam.ru>
24. Благотворительный фонд содействия оказанию помощи нуждающимся «Благовер»
<http://www.blagover-msk.ru>
25. Ведомости http://www.vedomosti.ru/feature/charity_leaders
26. Волонтерские проекты в Европе: <http://volonter.ee/>

27. Волонтерский центр Российского государственного социального университета:
<http://vol.rgsu.net/>
28. Всероссийский детский центр «Океан» <http://ocean.org/>
29. Всероссийский детский центр «Орленок» <http://center-orlyonok.ru/>
30. Всероссийский центр художественного творчества <http://www.vcht.ru/>
31. Гринпис <http://www.volonter-greenpeace.ru>
32. Единый информационный центр московской благотворительности «Мосблаго.ру»
<http://www.mosblago.ru/>
33. Инициативная группа «Доноры – детям» <http://www.donors.ru>
34. Институт проблем управления им. В. А. Трапезникова РАН <http://www.ipu.ru/>
35. Институт управления проектами (PMI) <http://www.pmi.ru/>
36. Казахстанская ассоциация сохранения биоразнообразия <http://www.acbk.kz/>
37. Международный детский центр «Артек» <http://artek.org>
38. Межрегиональное молодежное общественное движение поддержки добровольческих инициатив «Сфера» <http://www.dobrovolets.ru>
39. Молодежное парламентское движение России <http://www.newparlament.ru/>
40. Национальный Совет молодежных и детских объединений России
<http://www.youthrussia.ru/>
41. Открытая планета <http://www.openplanet.ru>
42. Отряд «Каравелла» <http://www.carabela.ru>
43. Помоги.org <http://www.pomogi.org>
44. Православный портал о благотворительности и социальной деятельности
<http://www.miloserdie.ru>
45. Российская Ассоциация Управления Проектами - СОВНЕТ <http://www.sovnet.ru/>
46. Российский союз молодежи <http://www.rsm-ural.ru/>
47. Сайт для людей, готовых помочь <http://www.blago.ru>
48. Социальная ответственность бизнеса <http://www.soc-otvet.ru>
49. Социальная сеть для волонтеров. <http://vollife.com/>
50. Союз благотворительных организаций России <http://www.sbornet.ru>
51. Управление проектами. Бизнес-образование online <http://www.bizeducation.ru>
52. Федеральное агентство по делам молодежи <http://www.fadm.gov.ru/>
53. Фонд «Созидание» <http://www.volunteersector.ru/>
54. Фонд защиты брошенных младенцев «Я без мамы» <http://www.netmamy.ru>

8. Методические указания для обучающихся по освоению учебной дисциплины

Освоение обучающимся учебной дисциплины «**Технологии самоорганизации и эффективного взаимодействия**» предполагает изучение материалов дисциплины на аудиторных занятиях и в ходе самостоятельной работы. Аудиторные занятия проходят в форме лекций, семинаров и практических занятий. Самостоятельная работа включает разнообразный комплекс видов и форм работы обучающихся.

Для успешного освоения учебной дисциплины и достижения поставленных целей необходимо внимательно ознакомиться с настоящей рабочей программой учебной дисциплины. Ее может представить преподаватель на вводной лекции или самостоятельно обучающийся использует информацию на официальном Интернет-сайте Университета.

Следует обратить внимание на список основной и дополнительной литературы, которая имеется в электронной библиотечной системе <http://biblioclub.ru>, на предлагаемые преподавателем ресурсы информационно-телекоммуникационной сети Интернет. Эта информация необходима для самостоятельной работы обучающегося.

При подготовке к аудиторным занятиям необходимо помнить особенности каждой формы его проведения.

Подготовка к учебному занятию лекционного типа заключается в следующем.

С целью обеспечения успешного обучения обучающийся должен готовиться к лекции, поскольку она является важнейшей формой организации учебного процесса, поскольку:

- знакомит с новым учебным материалом;
- разъясняет учебные элементы, трудные для понимания;
- систематизирует учебный материал;
- ориентирует в учебном процессе.

С этой целью:

- внимательно прочитайте материал предыдущей лекции;
- ознакомьтесь с учебным материалом по учебнику и учебным пособиям с темой прочитанной лекции;
- внесите дополнения к полученным ранее знаниям по теме лекции на полях лекционной тетради;
- запишите возможные вопросы, которые вы зададите лектору на лекции по материалу изученной лекции;
- постарайтесь уяснить место изучаемой темы в своей подготовке;
- узнайте тему предстоящей лекции (по тематическому плану, по информации лектора) и запишите информацию, которой вы владеете по данному вопросу

Подготовка к занятию семинарского типа

При подготовке и работе во время проведения лабораторных работ и занятий семинарского типа следует обратить внимание на следующие моменты: на процесс предварительной подготовки, на работу во время занятия, обработку полученных результатов, исправление полученных замечаний.

Предварительная подготовка к учебному занятию семинарского типа заключается в изучении теоретического материала в отведенное для самостоятельной работы время, ознакомление с инструктивными материалами с целью осознания задач лабораторной работы/практического занятия, техники безопасности при работе с приборами, веществами.

Работа во время проведения учебного занятия семинарского типа включает несколько моментов:

- консультирование студентов преподавателями и вспомогательным персоналом с целью предоставления исчерпывающей информации, необходимой для самостоятельного выполнения предложенных преподавателем задач, ознакомление с правилами техники безопасности при работе в лаборатории;
- самостоятельное выполнение заданий согласно обозначенной учебной программой тематики;

Обработка, обобщение полученных результатов лабораторной работы проводится обучающимися самостоятельно или под руководством преподавателя (в зависимости от степени сложности поставленных задач). В результате оформляется индивидуальный отчет. Подготовленная к сдаче на контроль и оценку работа сдается преподавателю. Форма отчетности может быть письменная, устная или две одновременно. Главным результатом в данном случае служит получение положительной оценки по каждой лабораторной работе/практическому занятию. Это является необходимым условием при проведении рубежного контроля и допуска к зачету/дифференцированному зачету/экзамену. При получении неудовлетворительных результатов обучающийся имеет право в дополнительное время пересдать преподавателю работу до проведения промежуточной аттестации.

Самостоятельная работа.

Для более углубленного изучения темы задания для самостоятельной работы рекомендуется выполнять параллельно с изучением данной темы. При выполнении заданий по возможности используйте наглядное представление материала. Более подробная информация о самостоятельной работе представлена в разделах «Учебно-методическое обеспечение самостоятельной работы по дисциплине (модулю)», «Методические указания к самостоятельной работе по дисциплине (модулю)».

Подготовка к зачету.

К зачету необходимо готовиться целенаправленно, регулярно, систематически и с первых дней обучения по данной дисциплине. Попытки освоить учебную дисциплину в период зачетно-экзаменационной сессии, как правило, приносят не слишком удовлетворительные результаты.

При подготовке к экзамену по теоретической части выделите в вопросе главное, существенное (понятия, признаки, классификации и пр.), приведите примеры, иллюстрирующие теоретические положения.

После предложенных указаний у обучающихся должно сформироваться четкое представление об объеме и характере знаний и умений, которыми надо будет овладеть по дисциплине.

9. Информационно-технологическое обеспечение образовательного процесса по учебной дисциплине

9.1. Информационные технологии

1. Персональные компьютеры;
2. Доступ к интернет
3. Проектор.

9.2. Программное обеспечение

Microsoft® Office Professional Plus 2007 Russian Academic OPEN No Level,

9.3. Информационные справочные системы

№№	Название электронного ресурса	Описание электронного ресурса	Используемый для работы адрес
1.	ЭБС «Университетская библиотека онлайн»	Электронно-библиотечная система, электронные книги и аудиокниг, учебники для ВУЗов, средних специальных учебных заведений и школы, а также научные монографии, научная периодика, в т.ч. журналы ВАК.	http://biblioclub.ru/ 100% доступ
2.	Научная электронная библиотека eLIBRARY.ru	Поиск по рефератам и полным текстам статей, опубликованных в российских и зарубежных научно-технических журналах.	http://elibrary.ru/ Доступ с любого компьютера в сети Университета
3.	ЭБС издательства «Юрайт»	Электронно-библиотечная система, коллекция электронных версий книг.	https://urait.ru/ 100% доступ
4.	ЭБС издательства "ЛАНЬ"	Электронно-библиотечная система, коллекция электронных версий книг.	http://e.lanbook.com/ 100% доступ
5.	ЭБС "Book.ru"	Электронно-библиотечная система, коллекция электронных версий книг.	http://www.book.ru 100% доступ
6.	База данных EastView	Полнотекстовая база данных периодики.	http://ebiblioteka.ru/ С любого компьютера в сети Университета
7.	База данных международного индекса научного цитирования – Scopus:	Библиографическая и реферативная информация и инструменты для отслеживания цитируемости статей, опубликованных в научных	http://www.scopus.com/ Доступ с любого компьютера в сети Университета.

		изданиях.	
8.	Международный индекс научного цитирования Web of Science (Web of Knowledge)	Библиографическая и реферативная информация и инструменты для отслеживания цитируемости статей, опубликованных в научных изданиях. Университета.	http://webofknowledge.com ; Доступ с любого компьютера в сети Университета.
9	Президентская библиотека им. Б.Н.Ельцина	Общегосударственное электронное хранилище цифровых копий важнейших документов по истории, теории и практике российской государственности, русскому языку, а также мультимедийных образовательных, научно-образовательных, культурно-просветительских и информационно-аналитических ресурсов.	https://www.prlib.ru/ Доступ в электронном читальном зале Научной библиотеки Университета.
10	Национальная электронная библиотека	Крупнейшее собрание книг, диссертаций, музыкальных нот, карт и прочих материалов.	https://rusneb.ru/ доступ к полной коллекции с компьютеров в электронном читальном зале Научной библиотеки Университета
11.	Видеотека учебных фильмов «Решение»	Коллекция учебных видеофильмов	http://eduvideo.online 100% доступ

10. Материально-техническое обеспечение образовательного процесса по учебной дисциплине

Для изучения учебной дисциплины «**Технологии самоорганизации и эффективного взаимодействия**» в рамках реализации основной профессиональной образовательной программы по направлению подготовки 37.05.02 Психология служебной деятельности (уровень специалитета) используются:

Учебная аудитория для занятий лекционного типа оснащена специализированной мебелью (стол для преподавателя, парты, стулья, доска для написания мелом); техническими средствами обучения (видеопроекторное оборудование, средства звуковоспроизведения, экран и имеющие выход в сеть Интернет).

Учебная аудитория для занятий семинарского типа: оснащена специализированной мебелью (стол для преподавателя, парты, стулья, доска для написания мелом); техническими средствами обучения (видеопроекторное оборудование, средства звуковоспроизведения, экран и имеющие выход в сеть Интернет).

Помещения для самостоятельной работы обучающихся: оснащены специализированной мебелью (парты, стулья) техническими средствами обучения (персональные компьютеры с доступом в сеть интернет и обеспечением доступа в электронно-информационную среду университета, программным обеспечением).

11. Образовательные технологии

При реализации учебной дисциплины «**Технологии самоорганизации и эффективного взаимодействия**» применяются различные образовательные технологии, в том числе технологии электронного обучения.

Освоение учебной дисциплины «**Технологии самоорганизации и эффективного взаимодействия**» предусматривает использование в учебном процессе активных и интерактивных форм проведения учебных занятий в форме:

- Дискуссионные образовательные технологии: диалог, групповая дискуссия,

дебаты, упражнение «Свободный микрофон» (открытое высказывание собственной позиции по теме занятия).

- Использование общественных ресурсов (приглашение специалистов, экскурсии, выездные занятия)
- Игровые образовательные технологии: ролевые и деловые игры.
- Дискуссионные образовательные технологии: разбор случаев из практики работы, «анализ казусов».
- Мозговой штурм (мозговая атака, брейнсторм)
- Case-study (анализ конкретных ситуаций)
- Использование общественных ресурсов (приглашение специалистов, экскурсии, выездные занятия).

При освоении учебной дисциплины **«Технологии самоорганизации и эффективного взаимодействия»** предусмотрено применением электронного обучения.

Учебные часы дисциплины **«Технологии самоорганизации и эффективного взаимодействия»** предусматривают классическую контактную работу преподавателя с обучающимся в аудитории и контактную работу посредством электронной информационно-образовательной среды в синхронном и асинхронном режиме (вне аудитории) посредством применения возможностей компьютерных технологий (электронная почта, электронный учебник, тестирование, вебинар, видеофильм, презентация, форум и др.).

В рамках учебной дисциплины **«Технологии самоорганизации и эффективного взаимодействия»** предусмотрены встречи с руководителями и работниками организаций, деятельность которых связана с направленностью (профилем) реализуемой основной профессиональной образовательной программы.

12. Лист регистрации изменений

№ п/п	Содержание изменения	Реквизиты документа об утверждении изменения	Дата введения изменения
1.	Одобрена и рекомендована к утверждению решением Ученого совета факультета психологии на основании Федерального государственного образовательного стандарта высшего образования по специальности 37.05.02 "Психология служебной деятельности" (уровень специалитета)	Протокол заседания Ученого совета факультета психологии № 9 от «8» мая 2019 года	01.09.2019
2.	Актуализирована с учетом развития социальной сферы, науки, культуры, экономики, техники, технологий	Протокол заседания Ученого совета факультета психологии № 11 от «29» апреля 2020 года	01.09.2020



Министерство науки и высшего образования Российской Федерации
ФЕДЕРАЛЬНОЕ ГОСУДАРСТВЕННОЕ БЮДЖЕТНОЕ ОБРАЗОВАТЕЛЬНОЕ УЧРЕЖДЕНИЕ
ВЫСШЕГО ОБРАЗОВАНИЯ
«РОССИЙСКИЙ ГОСУДАРСТВЕННЫЙ СОЦИАЛЬНЫЙ
УНИВЕРСИТЕТ»

УТВЕРЖДАЮ
Декан факультета психологии
С. А. Петрова
17 апреля 2020 г.

**РАБОЧАЯ ПРОГРАММА ДИСЦИПЛИНЫ (МОДУЛЯ)
ФИЗИЧЕСКАЯ КУЛЬТУРА И СПОРТ**

**Специальность
37.05.02 "Психология служебной деятельности"**

**Специализация:
"Психологическое обеспечение служебной деятельности в экстремальных
условиях"**

**ОБРАЗОВАТЕЛЬНАЯ ПРОГРАММА ВЫСШЕГО ОБРАЗОВАНИЯ - ПРОГРАММА
СПЕЦИАЛИТЕТА**

**Уровень профессионального образования
Высшее образование – специалитет**

**Форма обучения
Очная
Москва 2020**

Рабочая программа дисциплины (модуля) «**Физическая культура и спорт**» разработана на основании федерального государственного образовательного стандарта высшего образования по специальности **37.05.02 "Психология служебной деятельности"** (уровень специалитета), утвержденного приказом Министерства образования и науки Российской Федерации от 19.12.2016 № 1613, учебного плана по основной профессиональной образовательной программе высшего образования «**Психологическое обеспечение служебной деятельности в экстремальных условиях**».

Рабочая программа дисциплины (модуля) разработана рабочей группой в составе: доктор педагогических наук, профессор кафедры теории и методики физической культуры и спорта Карпов В.Ю., кандидат педагогических наук, доцент кафедры теории и методики физической культуры и спорта РГСУ Еремин М.В.

Руководитель основной профессиональной образовательной программы к.психол.н., доцент


М.А. Ковалева


Рабочая программа дисциплины (модуля) обсуждена и утверждена на заседании кафедры теории и методики физической культуры и спорта
Протокол № 9 от «27» мая 2020 года

Заведующий кафедрой теории и методики физической культуры и спорта,
д-р пед. наук, доцент


А.С. МАХОВ
(подпись)

Рабочая программа дисциплины (модуля) рецензирована и рекомендована к утверждению:

Кандидат педагогических наук, доцент кафедры безопасности жизнедеятельности и адаптивной физической культуры Шуйского филиала ИвГУ


Е.А. ОСОКИНА
(подпись)

Кандидат педагогических наук, доцент кафедры теории и методики физической культуры и спорта РГСУ


М.А. ПЕТРОВА
(подпись)

Согласовано
Научная библиотека, директор


И.Г. МАЛЯР

СОДЕРЖАНИЕ:

1. Общие положения	4
1.1. Цель и задачи учебной дисциплины.	4
1.2. Место учебной дисциплины в структуре основной профессиональной образовательной программы.	4
1.3. Планируемые результаты обучения по учебной дисциплине в рамках планируемых результатов освоения основной профессиональной образовательной программы.	4
2. Объем учебной дисциплины, включая контактную работы обучающегося с преподавателем и самостоятельную работу обучающегося	5
3. Содержание учебной дисциплины	6
3.1. Учебно-тематический план по очной форме обучения	6
3.2. Учебно-тематический план по очно-заочной форме обучения	6
4. Учебно-методическое обеспечение самостоятельной работы обучающихся по учебной дисциплине.....	8
5. Фонд оценочных средств для проведения промежуточной аттестации обучающихся по учебной дисциплине	15
5.1. Форма промежуточной аттестации обучающегося по учебной дисциплине.	15
5.2. Перечень компетенций с указанием этапов их формирования в процессе освоения образовательной программы.	15
5.3. Описание показателей и критериев оценивания компетенций на различных этапах их формирования, описание шкал оценивания.	15
5.4. Типовые контрольные задания или иные материалы, необходимые для оценки знаний, умений, навыков и (или) опыта деятельности, характеризующих этапы формирования компетенций в процессе освоения образовательной программы	17
5.5. Методические материалы, определяющие процедуры оценивания знаний, умений, навыков и (или) опыта деятельности, характеризующих этапы формирования компетенций	20
6. Перечень основной и дополнительной учебной литературы для освоения учебной дисциплины.....	20
6.1. Основная литература.	
	Оши
бка! Залкада не определена.	
6.2. Дополнительная литература	
	Оши
бка! Залкада не определена.	
7. Перечень ресурсов информационно-коммуникационной сети «Интернет», необходимых для освоения учебной дисциплины	20
8. Методические указания для обучающихся по освоению учебной дисциплины	22
9. Информационно-технологическое обеспечение образовательного процесса по учебной дисциплине.....	24
9.1. Информационные технологии	24
9.2. Программное обеспечение (при необходимости)	24
9.3. Информационные справочные системы (при необходимости)	24
10. Материально-техническое обеспечение образовательного процесса по учебной дисциплине	25
11. Образовательные технологии.....	25

1. Общие положения

1.1. Цель и задачи учебной дисциплины.

Цель учебной дисциплины заключается в получении обучающимися теоретических знаний о средствах, методах и организационных формах физической культуры, позволяющие выпускнику методически обоснованно и целенаправленно использовать их при организации деятельности по удовлетворению особых образовательных потребностей различных групп населения, направленных на повышение уровня их социальной адаптации и реабилитации, обеспечения здорового образа жизни.

Задачи учебной дисциплины:

1. формировать личную физическую культуру студента;
2. развивать у студентов знания о роли физической культуры в общекультурном, профессиональном и социальном развитии человека;
3. формировать готовность применять спортивные и оздоровительные технологии для достижения высокого уровня физического здоровья и поддержания его в процессе обучения, и дальнейшей профессиональной деятельности.

1.2. Место учебной дисциплины в структуре основной профессиональной образовательной программы.

Учебная дисциплина «**Физическая культура и спорт**» реализуется в **базовой** части основной профессиональной образовательной программы по специальности **37.05.02 Психология служебной деятельности (уровень специалитета), очной, очно-заочной форм обучения.**

Изучение учебной дисциплины «**Физическая культура и спорт**» является базовым для последующего освоения программного материала учебных дисциплин: «Безопасность жизнедеятельности».

1.3. Планируемые результаты обучения по учебной дисциплине в рамках планируемых результатов освоения основной профессиональной образовательной программы.

Процесс освоения учебной дисциплины направлен на формирование у обучающихся следующих общекультурных компетенций: ОК-9, в соответствии с основной профессиональной образовательной программой «**Психология служебной деятельности**» по специальности **37.05.02 Психология служебной деятельности.**

В результате освоения учебной дисциплины обучающийся должен демонстрировать следующие результаты:

Код компетенции	Содержание компетенции	Результаты обучения
ОК-9	способностью организовывать свою жизнь в соответствии с социально значимыми представлениями о здоровом образе жизни	Знать: основные способы самоконтроля за состоянием своего здоровья и ведения здорового образа жизни
		Уметь: самостоятельно поддерживать свою физическую и специальную подготовленность с учётом специфики профессиональной деятельности

		Владеть: необходимыми двигательными умениями и навыками общей и специальной физической подготовки
--	--	---

2. Объем учебной дисциплины, включая контактную работы обучающегося с преподавателем и самостоятельную работу обучающегося

Общая трудоемкость учебной дисциплины составляет 2 зачетные единицы (очное отделение).

Вид учебной работы	Всего часов	Семестры	
		1	7
Аудиторные учебные занятия, всего	64	32	32
В том числе контактная работа обучающихся с преподавателем:			
Учебные занятия лекционного типа	32	16	16
Учебные занятия семинарского типа	32	16	16
Лабораторные занятия	0	0	0
Самостоятельная работа обучающихся, всего	8	4	4
В том числе:			
Подготовка к лекционным и практическим занятиям, самостоятельное изучение разделов дисциплины в ЭИОС	2	1	1
Выполнение практических заданий	2	1	1
Рубежный текущий контроль	4	2	2
Вид промежуточной аттестации (зачет, дифференцированный зачет, экзамен)	0	зачет	диф. зач
Общая трудоемкость учебной дисциплины, з.е.	2	1	1

Общая трудоемкость учебной дисциплины составляет 2 зачетные единицы (очно-заочное отделение).

Вид учебной работы	Всего часов	Семестры	
		1	7
Аудиторные учебные занятия, всего	8	6	2
В том числе контактная работа обучающихся с преподавателем:			
Учебные занятия лекционного типа	4	2	2
Учебные занятия семинарского типа	4	4	0
Лабораторные занятия	0	0	0
Самостоятельная работа обучающихся, всего	64	30	34
В том числе:			
Подготовка к лекционным и практическим занятиям, самостоятельное изучение разделов дисциплины в ЭИОС	30	14	16
Выполнение практических заданий	30	14	16
Рубежный текущий контроль	4	2	2
Вид промежуточной аттестации (зачет, дифференцированный зачет, экзамен)	0	зачет	диф. зач
Общая трудоемкость учебной дисциплины, з.е.	2	1	1

3. Содержание учебной дисциплины

3.1. Учебно-тематический план по очной форме обучения

Объем аудиторных занятий составляет 64 часа.

Объем самостоятельной работы – 8 часов.

№ п/п	Раздел, тема	Виды учебной работы, академических часов					
		Всего	Самостоятельная работа, в т.ч. промежуточная аттестация	Контактная работа обучающихся с преподавателем			
				Всего	Лекционного типа	Семинарского типа	Лабораторные занятия
1	2	3	4	5	6	7	8
1.	Раздел 1. Основы физической культуры и здорового образа жизни	36	4	32	16	16	
2.	Тема 1.1 Физическая культура в общекультурной и профессиональной подготовке студентов	9	1	8	4	4	
3.	Тема 1.2 Социально-биологические основы физической культуры	9	1	8	4	4	
4.	Тема 1.3 Основы здорового образа жизни	9	1	8	4	4	
5.	Тема 1.4 Физическая тренировка в обеспечении здоровья	9	1	8	4	4	
Общий объем, часов		36	4	32	16	16	
Форма промежуточной аттестации		Зачет					
6.	Раздел 2. Основы самостоятельных занятий физическими упражнениями	36	4	32	16	16	
7.	Тема 2.1 Средства и методы физической культуры в регулировании работоспособности	9	1	8	4	4	
8.	Тема 2.2 Общая физическая и специальная подготовка	9	1	8	4	4	
9.	Тема 2.3 Современные оздоровительные технологии. Особенности организации студенческого спорта	9	1	8	4	4	
10.	Тема 2.4 Основы методики самостоятельных занятий физическими упражнениями	9	1	8	4	4	
Общий объем, часов		36	4	32	16	16	
Форма промежуточной аттестации		Дифференцированный зачет					

3.2. Учебно-тематический план по очно-заочной форме обучения

Объем аудиторных занятий составляет 64 часа.

Объем самостоятельной работы – 8 часов.

№ п/п	Раздел, тема	Виды учебной работы, академических часов					
		Всего	Самостоятельная работа, в т.ч. промежуточная ат- тестация	Контактная работа обучающихся с пре- подавателем			
				Всего	Лекционного ти- па	Семинарского типа	Лабораторные занятия
1	2	3	4	5	6	7	8
11.	Раздел 1. Основы физической культуры и здорового образа жизни	36	30	6	2	4	0
12.	Тема 1.1 Физическая культура в общекультурной и профессиональной подготовке студентов	9	8	1	0	1	0
13.	Тема 1.2 Социально-биологические основы физической культуры	9	8	1	0	1	0
14.	Тема 1.3 Основы здорового образа жизни	9	7	2	1	1	0
15.	Тема 1.4 Физическая тренировка в обеспечении здоровья	9	7	2	1	1	0
Общий объем, часов		36	30	6	2	4	0
Форма промежуточной аттестации		Зачет					
16.	Раздел 2. Основы самостоятельных занятий физическими упражнениями	36	34	2	2	0	0
17.	Тема 2.1 Средства и методы физической культуры в регулировании работоспособности	9	9	0	0	0	0
18.	Тема 2.2 Общая физическая и специальная подготовка	9	9	0	0	0	0
19.	Тема 2.3 Современные оздоровительные технологии. Особенности организации студенческого спорта	9	8	1	1	0	0
20.	Тема 2.4 Основы методики самостоятельных занятий физическими упражнениями	9	8	1	1	0	0
Общий объем, часов		36	34	2	2	0	0
Форма промежуточной аттестации		Дифференцированный зачет					

4. Учебно-методическое обеспечение самостоятельной работы обучающихся по учебной дисциплине

4.1. Виды самостоятельной работы обучающихся по дисциплине (очная форма обучения)

Раздел, тема	Всего СРС + контроль	Виды самостоятельной работы обучающихся, в т.ч. контроль						
		Академическая активность, час	Форма академической активности	Выполнение практ. заданий, час	Форма практического задания	Рубежный текущий контроль, час	Форма рубежного текущего контроля	Контроль (промежут. аттестация), час
Раздел 1. Основы физической культуры и здорового образа жизни	4	1	Подготовка к лекционным и практическим занятиям, самостоятельное изучение раздела в ЭИОС	1	Расчетное практическое задание	2	Компьютерное тестирование или иная форма рубежного контроля по усмотрению преподавателя	0
Общий объем, часов	4	1		1		2		0
Форма промежуточной аттестации	зачет							
Раздел 2. Основы самостоятельных занятий физическими упражнениями	4	1	Подготовка к лекционным и практическим занятиям, самостоятельное изучение раздела в ЭИОС	1	Расчетное практическое задание	2	Компьютерное тестирование или иная форма рубежного контроля по усмотрению преподавателя	0
Общий объем, часов	4	1		1		2		0
Форма промежуточной аттестации	дифференцированный зачет							

Виды самостоятельной работы обучающихся по дисциплине (очно-заочная форма обучения)

Раздел, тема	Всего СРС + контроль	Виды самостоятельной работы обучающихся, в т.ч. контроль						
		Академическая активность, час	Форма академической активности	Выполнение практ. заданий, час	Форма практического задания	Рубежный текущий контроль, час	Форма рубежного текущего контроля	Контроль (промежут. аттестация), час

Раздел 1. Основы физической культуры и здорового образа жизни	30	14	Подготовка к лекционным и практическим занятиям, самостоятельное изучение раздела в ЭИОС	14	Расчетное практическое задание	2	Компьютерное тестирование или иная форма рубежного контроля по усмотрению преподавателя	0
Общий объем, часов	30	14		14		2		0
Форма промежуточной аттестации	зачет							
Раздел 2. Основы самостоятельных занятий физическими упражнениями	34	16	Подготовка к лекционным и практическим занятиям, самостоятельное изучение раздела в ЭИОС	16	Расчетное практическое задание	2	Компьютерное тестирование или иная форма рубежного контроля по усмотрению преподавателя	0
Общий объем, часов	34	16		16		2		0
Форма промежуточной аттестации	дифференцированный зачет							

4.2. Методические указания к самостоятельной работе по дисциплине («модулю»)

РАЗДЕЛ 1. ОСНОВЫ ФИЗИЧЕСКОЙ КУЛЬТУРЫ И ЗДОРОВОГО ОБРАЗА ЖИЗНИ

Тема 1. Физическая культура в общекультурной и профессиональной подготовке студентов

Цель: раскрыть сущность, значение и место физической культуры, ее социальные функций и формы

Перечень изучаемых элементов содержания

Физическая культура, физическое воспитание, физическая подготовленность, двигательная подготовленность, профессионально-прикладная подготовка, спорт, средства физической культуры, методы физической культуры, компоненты физической культуры.

Вопросы для самоподготовки:

1. Чем характеризуются понятия: физическая культура, спорт, физическое воспитание, физическое совершенство, физическая рекреация, физическое развитие, физическая подготовка, физическое упражнение;
2. Что отражает понятие «компоненты физической культуры»;
3. Что относится к понятию «массовый спорт» и «спорт высших достижений» и в чем их различие.

Тема 2. Социально-биологические основы физической культуры

Цель: познакомить с анатомо-морфологические особенности и физиологическими функциями организма

Перечень изучаемых элементов содержания

Организм, физиологические функции, физической развитие, физическая работоспособность, гипоксия, умственная работоспособность, утомление, биологические ритмы, внешняя среда

Вопросы для самоподготовки:

1. Чем характеризуется взаимосвязь физической и умственной работоспособности.
2. Биологические ритмы и их влияние на работоспособность.

3. Внешняя среда и ее влияние на здоровье человека.
4. Гипокинезия и гиподинамия как проблемы современного общества.

Тема 3. Основы здорового образа жизни

Цель: познакомить с составляющими здорового образа жизни

Перечень изучаемых элементов содержания

Здоровый образ жизни, критерии здоровья, образ жизни, самооценка, адаптация, регенерация, экология, генетика

Вопросы для самоподготовки:

1. Чем характеризуется здоровый образ жизни.
2. Алкоголизм и его причины.
3. Курение и его причины.
4. Роль здорового образа жизни в сохранении здоровья.
5. Здоровье в иерархии потребностей человека.

Тема 4. Физическая тренировка в обеспечении здоровья

Цель: познакомить с физиологическими механизмами и закономерностями воздействия физической тренировки на здоровье

Перечень изучаемых элементов содержания

Тренировка, кровообращение, дыхание, нервная система, обмен веществ и энергии, устойчивость, тренированность.

Вопросы для самоподготовки:

1. Чем характеризуется тренированность.
2. Как можно оценить тренированность.
3. Какие изменения происходят в системе кровообращения под влиянием тренированности.
4. Какие изменения происходят в системе дыхания под влиянием тренированности.
5. Как физическая нагрузка влияет на нервную систему.

ПРАКТИЧЕСКОЕ ЗАДАНИЕ К РАЗДЕЛУ 1

Форма практического задания: расчетное практическое задание

МЕТОДЫ ИССЛЕДОВАНИЯ ФИЗИЧЕСКОГО РАЗВИТИЯ

СОМАТОМЕТРИЧЕСКИЕ МЕТОДЫ

Цель работы: научиться проводить соматометрическое обследование

Приборы и оборудование: ростомер, весы, сантиметровая лента

Ход работы: полученные результаты занесите в таблицу 1.1.

Таблица 1.1

Признаки		Семестры							
		1	2	3	4	5	6	7	8
Длина тела, см	сидя								
	стоя								
Масса тела, кг									
Окружность грудной клетки, см	Пауза								
	Вдох								
	Выдох								
	Раз-								

Окружность, см	плеча	мах								
		Напр яж.								
		Рас- слаб.								
	Предплечье									
	Талии									
	Бёдер									
	Бедра									
	Голени									
	Запястья									

МЕТОДЫ ОЦЕНКИ ФИЗИЧЕСКОГО РАЗВИТИЯ

2.1. МЕТОД ИНДЕКСОВ

Цель работы: научиться оценивать уровень физического развития с помощью индексов.

Приборы и оборудование: весы, ростомер, сантиметр.

Ход работы: использовать формулы для расчета показателей, внести в таблицу 1.

Таблица 1

Индекс/показатель	Семестры							
	1	2	3	4	5	6	7	8
Росто-весовой показатель или теоретическая масса тела (ТМТ), %								
Показатель идеальной массы тела (ПИМТ), %								
Индекс тучности (ИТ), кг/м								
Массо-ростовой показатель или индекс Кетле-1 (ИК1), г/см								
Показатель пропорциональности физического развития (ППФР), %								
Индекс массы тела (ИМТ) или индекс Кетле-2 (ИК2), кг/м ²								
Индекс талия/бедро (ИТБ), усл. ед.								
Жизненный показатель (ЖИ), мл/кг								
Индекс пропорциональности развития грудной клетки (индекс Эрисмана) (ИЭ), см								
Показатель процентного отношения мышечной силы к массе тела (ППО), %								
Простой туловищный (разностный) показатель (показатель пропорциональности телосложения) (ППТ), см								
Показатель гармоничности телосложения (ПГТ), %								

Показатель крепости телосложения (индекс Пинье) (ПКТ), усл. ед.								
Показатель развития мускулатуры плеча (ПРМ), усл. ед.								

РУБЕЖНЫЙ КОНТРОЛЬ К РАЗДЕЛУ 1: форма рубежного контроля – компьютерное тестирование

РАЗДЕЛ 2. ОСНОВЫ САМОСТОЯТЕЛЬНЫХ ЗАНЯТИЙ ФИЗИЧЕСКИМИ УПРАЖНЕНИЯМИ

Тема 5. Средства и методы физической культуры в регулировании работоспособности

Цель: познакомить со средствами и методами физической культуры для регулирования работоспособности

Перечень изучаемых элементов содержания

Труд студента, психофизическая работоспособность, средства физической культуры, методы физической культуры, средство профилактики, средства коррекции.

Вопросы для самоподготовки:

1. Какие пути профилактики умственного утомления вы знаете.
2. Какие пути профилактики физического утомления вы знаете.
3. Основные причины изменения психофизического состояния студента в период сессии.

Тема 6. Общая физическая и специальная подготовка

Цель: познакомить со средствами и методами общей физической и специальной физической тренировки

Перечень изучаемых элементов содержания

Средства физического воспитания, методы физического воспитания, физические качества, психические качества, интенсивность нагрузок, общая физическая подготовка, специальная физическая подготовка

Вопросы для самоподготовки:

1. Какие пути профилактики умственного утомления вы знаете.
2. Какие пути профилактики физического утомления вы знаете.
3. Основные причины изменения психофизического состояния студента в период сессии.

Тема 7. Современные оздоровительные технологии. Особенности организации студенческого спорта

Цель: познакомить студентов с разновидностями современных оздоровительных технологий

Перечень изучаемых элементов содержания

Аэробика, фитнес, фитбол-аэробика, бодибилдинг, калланетик, дыхательная гимнастика, йога, шейпинг, гиревой спорт.

Вопросы для самоподготовки:

1. Система организации студенческого спорта за рубежом.
2. Система организации студенческого спорта в России.
3. Система спортивных секций в вузе.

Тема 8. Основы методики самостоятельных занятий физическими упражнениями

Цель: познакомить студентов с методикой самостоятельных занятий физическими упражнениями

Перечень изучаемых элементов содержания

Двигательная активность, мотивация, формы занятий, содержание занятий, гигиена занятий, определение нагрузки, самоконтроль.

Вопросы для самоподготовки:

1. Понятие оптимальной двигательной активности.
2. Формирование мотивации к занятиям физическими упражнениями.
3. Особенности планирования нагрузки.

ПРАКТИЧЕСКОЕ ЗАДАНИЕ К РАЗДЕЛУ 2

Форма практического задания: расчетное практическое задание
МЕТОД СТАНДАРТОВ И АНТРОПОМЕТРИЧЕСКИЙ ПРОФИЛЬ

Цель работы: научиться оценивать уровень физического развития с помощью сигмальных отклонений и строить антропометрический профиль

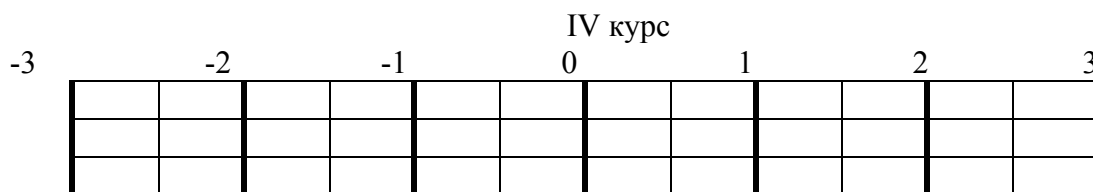
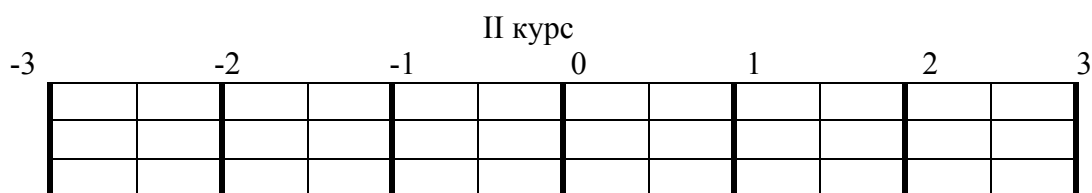
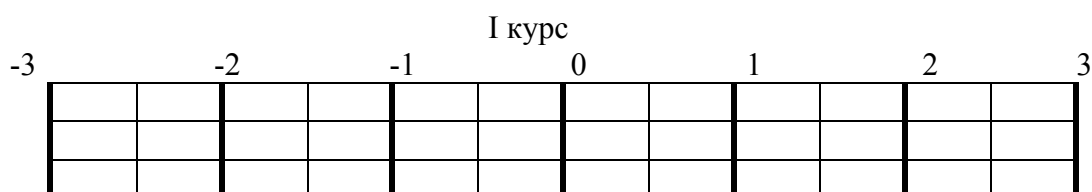
Приборы и оборудование: таблицы

Ход работы: полученные результаты занесите в таблицу 2.2.

Таблица 2.2

Антропометрический профиль

Сигмальные отклонения								
	семестр							
	1	2	3	4	5	6	7	8
Рост, σ								
Масса, σ								
ОГК, σ								



Выводы:

уровень физического развития

гармоничность физического развития

**СПОСОБЫ И МЕТОДЫ ИССЛЕДОВАНИЯ
ФУНКЦИОНАЛЬНОГО СОСТОЯНИЯ**

3.1.МЕТОДЫ ОЦЕНКИ ПО ФУНКЦИОНАЛЬНЫМ ПРОБАМ

Цель работы: научиться проводить дыхательные пробы, ознакомиться с методикой проведения проб с дозированной нагрузкой.

Приборы и оборудование: секундомер, тонометр, фонендоскоп.

Ход работы: полученные результаты занесите в таблицу 3.1.

Таблица 3.1

Проба		Семестры							
		1	2	3	4	5	6	7	8
Проба Штанге									
Проба Генче									
Проба Мартине									
в покое	ЧСС трехкратно за 10", уд. мин								
	характер пульса								
	АД, мм рт ст								
после нагрузки	1 мин	ЧСС, уд. мин							
		АД, мм рт ст							
	2 мин	ЧСС, уд. мин							
		АД, мм рт ст							
	3 мин	ЧСС, уд. мин							
		АД, мм рт ст							
	4 мин	ЧСС, уд. мин							
		АД, мм рт ст							
Реакция на нагрузку									

Выводы:

уровень гипоксической устойчивости

РУБЕЖНЫЙ КОНТРОЛЬ К РАЗДЕЛУ 1: форма рубежного контроля – компьютерное тестирование

5. Фонд оценочных средств для проведения промежуточной аттестации обучающихся по учебной дисциплине

5.1. Форма промежуточной аттестации обучающегося по учебной дисциплине.

Контрольным мероприятием промежуточной аттестации обучающихся по учебной дисциплине является **зачет/дифференцированный зачет**, который проводится у студентов очной формы обучения в устной форме.

5.2. Перечень компетенций с указанием этапов их формирования в процессе освоения образовательной программы.

Код компетенции	Содержание компетенции	Результаты обучения	Этапы формирования компетенций в процессе освоения образовательной программы
ОК-9	способностью использовать методы и средства физической культуры для обеспечения полноценной социальной и профессиональной деятельности	Знать: основные способы самоконтроля за состоянием своего здоровья и ведения здорового образа жизни	Этап формирования знаний
		Уметь: самостоятельно поддерживать свою физическую и специальную подготовленность с учётом специфики профессиональной деятельности	Этап формирования умений
		Владеть: необходимыми двигательными умениями и навыками общей и специальной физической подготовки	Этап формирования навыков и получения опыта

5.3. Описание показателей и критериев оценивания компетенций на различных этапах их формирования, описание шкал оценивания.

Код компетенции	Этапы формирования компетенций	Показатель оценивания компетенции	Критерии и шкалы оценивания
ОК-9	Этап формирования знаний.	Теоретический блок вопросов. Уровень освоения программного мате-	1) обучающийся глубоко и прочно освоил программный материал, исчерпывающе, последовательно, грамотно и логи-

		<p>риала, логика и грамотность изложения, умение самостоятельно обобщать и излагать материал</p>	<p>чески стройно его излагает, тесно увязывает с задачами и будущей деятельностью, не затрудняется с ответом при видоизменении задания, умеет самостоятельно обобщать и излагать материал, не допуская ошибок – 9-10 баллов;</p> <p>2) обучающийся твердо знает программный материал, грамотно и по существу излагает его, не допуская существенных неточностей в ответе на вопрос, может правильно применять теоретические положения -7-8 баллов;</p> <p>3) обучающийся освоил основной материал, но не знает отдельных деталей, допускает неточности, недостаточно правильные формулировки, нарушает последовательность в изложении программного материала - 5-6 баллов;</p> <p>4) обучающийся не знает значительной части программного материала, допускает существенные ошибки -0-4 балла.</p>
--	--	--	--

ОК-9	Этап формирования умений.	<p>Аналитическое задание (<i>задачи, ситуационные задания, кейсы, проблемные ситуации и т.д.</i>)</p> <p>Практическое применение теоретических положений применительно к профессиональным задачам, обоснование принятых решений</p>	<p>1) свободно справляется с задачами и практически заданиями, правильно обосновывает принятые решения, задание выполнено верно, даны ясные аналитические выводы к решению задания, подкрепленные теорией - 9-10 баллов;</p> <p>2) владеет необходимыми умениями и навыками при выполнении практических заданий, задание выполнено верно, отмечается хорошее развитие аргумента, однако отмечены погрешности в ответе, скорректированные при собеседовании -7-8 баллов;</p>
ОК-9	Этап формирования навыков и получения опыта.	<p>Аналитическое задание (<i>задачи, ситуационные задания, кейсы, проблемные ситуации и т.д.</i>)</p> <p>Решение практических заданий и задач, владение навыками и умениями при выполнении практических заданий, самостоятельность, умение обобщать и излагать материал.</p>	<p>3) испытывает затруднения в выполнении практических заданий, задание выполнено с ошибками, отсутствуют логические выводы и заключения к решению 5-6 баллов;</p> <p>4) практические задания, задачи выполняет с большими затруднениями или задание не выполнено вообще, или задание выполнено не до конца, нет четких выводов и заключений по решению задания, сделаны неверные выводы по решению задания - 0-4 баллов.</p>

5.4. Типовые контрольные задания или иные материалы, необходимые для оценки знаний, умений, навыков и (или) опыта деятельности, характеризующих этапы формирования компетенций в процессе освоения образовательной программы

Примерные вопросы для проведения промежуточной аттестации обучающихся по учебной дисциплине

Вопросы для проведения зачета

Теоретический блок

1. Понятия «физическая культура», «спорт», «физическое воспитание».

2. Физическое развитие, физическое совершенство. Физическая подготовка и двигательная активность человека.
3. Физическая культура как учебная дисциплина высшего профессионального образования и ее задачи.
4. Здоровый образ жизни и факторы его составляющие. Роль физической культуры в формировании здорового образа жизни.
5. Значение физических упражнений для здоровья человека.
6. Гигиенические правила занятий физическими упражнениями.
7. Социальные и биологические факторы, их влияние на физическое развитие человека.
8. Воздействие экологических факторов на организм.
9. Физическая культура как средство борьбы с гиподинамией и гипокинезией.
10. Общая физическая подготовка (ОФП) и специальная физическая подготовка (СФП) студента. Их характеристики.
11. Средства физической культуры.
12. Оздоровительные силы природы как средство физической культуры.
13. Сила. Средства и методы развития силы.
14. Гибкость. Средства и методы развития гибкости.
15. Ловкость. Средства и методы развития ловкости.
16. Выносливость. Средства и методы развития выносливости.
17. Быстрота. Средства и методы развития быстроты.
18. Дыхательная система и ее функции при занятиях физическими упражнениями.
19. Опорно-двигательный аппарат и его функции при занятиях физическими упражнениями.
20. Сердечно-сосудистая система и ее функции при занятиях физическими упражнениями.
21. Врачебный контроль при занятиях физической культурой, его цель.
22. Критерии физического развития и физической подготовленности.
23. Правила самостоятельных занятий физическими упражнениями.
24. Значение утренней гимнастики.
25. Приемы закаливания.
26. Самоконтроль, основные методы. Дневник самоконтроля спортсмена.
27. Методы профилактики профессиональных заболеваний.
28. Основные формы производственной физической культуры.
29. Массовый спорт и спорт высших достижений. Их цели, задачи и различия.
30. Студенческий спорт. Организация и планирование спортивной подготовки в вузе.

Аналитическое задание

1. Разработать комплекс упражнений для развития быстроты движений и скоростно-силовых качеств.
2. Разработать комплекс упражнений для развития выносливости.
3. Разработать комплекс упражнений для развития гибкости.
4. Составить комплекс оздоровительных упражнений в соответствии с нозологической группой.
5. Составить комплекс упражнений с применением релаксационных методик для снятия психоэмоционального напряжения.
6. Составить комплекс упражнений производственной гимнастики с учетом будущей профессии (специальности) и имеющихся физических и функциональных ограниченных возможностей

Вопросы для проведения дифференцированного зачета

1. Физическая культура студента. Организация физического воспитания в вузе.

2. Определение потребностей в занятиях физической культурой и спортом современной молодежи.
3. Формирование мотивации студенческой молодежи к занятиям физической культурой и спортом.
4. Физическая культура и спорт как средства сохранения и укрепления здоровья студентов, их физического и спортивного совершенствования.
5. Физиологические изменения в организме человека, связанные с процессом тренировки.
6. Функциональная активность человека и взаимосвязь физической и умственной деятельности.
7. Утомление и восстановление при физической и умственной работе.
8. Рациональное питание при различных режимах двигательной активности.
9. Витамины и их роль в обмене веществ. Регуляция обмена веществ.
10. Двигательная активность и повышение устойчивости организма человека к различным условиям внешней среды.
11. Измерение и динамика показателей пульса и кровяного давления при мышечной деятельности.
12. Формирование правильной осанки и профилактика ее нарушений средствами физической культуры.
13. Физиологическое состояние организма при занятиях физическими упражнениями.
14. Виды физических нагрузок и их интенсивность. Зоны интенсивности.
15. Адаптация к физическим нагрузкам и увеличение мышечной массы.
16. Интервальная нагрузка. Сочетание аэробной и силовой нагрузок.
17. Понятие «здоровье», его содержание и критерии.
18. Здоровый образ жизни студента. Рациональный режим труда и отдыха.
19. Здоровье человека как ценность и факторы, его определяющие.
20. Здоровый образ жизни и характеристики его составляющих.
21. Гигиеническая гимнастика как фактор здорового образа жизни.
22. Личная гигиена студента и ее составляющие.
23. Профилактика вредных привычек средствами физической культуры и спорта.
24. Физическое самовоспитание и совершенствование – условие здорового образа жизни.
25. Психофизиологическая характеристика интеллектуальной деятельности и учебного труда студента.
26. Работоспособность и влияние на нее различных факторов.
27. Динамика работоспособности студента в учебном году и факторы, ее определяющие.
28. Средства физической культуры в регулировании психоэмоционального и функционального состояния студента в экзаменационный период.
29. Основы обучения движениям.
30. Общая физическая подготовка, ее цели и задачи.
31. Специальная физическая подготовка, ее цели и задачи.
32. Интенсивность физических нагрузок и энергозатраты при физических нагрузках разной интенсивности.
33. Значение мышечной релаксации. Средства и методы мышечного расслабления.
34. Коррекция физического развития телосложения, двигательной и функциональной подготовленности средствами физической культуры и спорта.
35. Формы занятий физическими упражнениями.
36. Основы методики самостоятельных занятий физическими упражнениями.
37. Интенсивность нагрузок в условиях самостоятельных занятий у лиц разного возраста.
38. Организация самостоятельных занятий. Формы и содержание самостоятельных занятий.
39. Гигиена самостоятельных занятий.
40. Самоконтроль в процессе самостоятельных занятий.

Аналитическое задание

1. Разработать комплекс общеразвивающих упражнений для дошкольников
2. Разработать комплекс общеразвивающих упражнений для школьников
3. Разработать комплекс общеразвивающих упражнений для обучающихся вуза
4. Составить карту самообследования физического развития (антропометрические измерения; антропометрические индексы; функциональные пробы.)
5. Составить карту самообследования функционального развития
6. Составить комплекс упражнений утренней гигиенической гимнастики
7. Составить комплекс производственной гимнастики
8. Составить комплекс упражнений для студентов для выполнения в перерывах между учебными занятиями и в течение дня
9. Провести самоконтроль состояния здоровья в процессе занятий физической культурой
10. Составить и обосновать индивидуальный комплекс физических упражнений.
11. Составить индивидуальную оздоровительную программу.
12. Составить методику проведения производственной гимнастики с учетом заданных условий и характера труда.

5.5. Методические материалы, определяющие процедуры оценивания знаний, умений, навыков и (или) опыта деятельности, характеризующих этапы формирования компетенций

Промежуточная аттестация по учебной дисциплине проводится в соответствии с Положением о промежуточной аттестации обучающихся по основным профессиональным образовательным программам в Российском государственном социальном университете и Положение о балльно-рейтинговой системе оценки успеваемости обучающихся по основным профессиональным образовательным программам – программам среднего профессионального образования, программам бакалавриата, программам специалитета, программам магистратуры в Российском государственном социальном университете.

На промежуточную аттестацию отводится 20 рейтинговых баллов.

Ответы обучающегося на контрольном мероприятии промежуточной аттестации оцениваются педагогическим работником по 20 - балльной шкале, а итоговая оценка по учебной дисциплине выставляется по пятибалльной системе для экзамена/дифференцированного зачета и по системе зачтено/не зачтено для зачета.

Критерии выставления оценки определяются Положением о балльно-рейтинговой системе оценки успеваемости обучающихся по основным профессиональным образовательным программам – программам среднего профессионального образования, программам бакалавриата, программам специалитета, программам магистратуры в Российском государственном социальном университете.

6. Перечень основной и дополнительной учебной литературы для освоения учебной дисциплины

6.1. Основная литература

1. Алхасов, Д. С. Теория и история физической культуры : учебник и практикум для академического бакалавриата / Д. С. Алхасов. — Москва : Издательство Юрайт, 2019. — 191 с. — (Серия : Бакалавр. Академический курс). — ISBN 978-5-534-04714-1. — Текст : электронный // ЭБС Юрайт [сайт]. — URL: <https://www.biblio-online.ru/bcode/438991>

2. Каткова, А.М. Физическая культура и спорт [Электронный ресурс] : учебное пособие / А.М. Каткова, А.И. Храмцова. — Электрон. дан. — Москва : МПГУ, 2018. — 64 с. — Режим доступа: <https://e.lanbook.com/book/112555>.

3. Физическая культура : учебник и практикум для прикладного бакалавриата / А. Б. Муллер [и др.]. — Москва : Издательство Юрайт, 2019. — 424 с. — (Серия : Бакалавр. Прикладной курс). — ISBN 978-5-534-02483-8. — Текст : электронный // ЭБС Юрайт [сайт]. — URL: <https://www.biblio-online.ru/bcode/431985>

6.2. Дополнительная литература

1. Блинков, С.Н. Самоконтроль обучающихся на занятиях физической культурой и спортом [Электронный ресурс] : учебное пособие / С.Н. Блинков. — Электрон. дан. — Самара : , 2018. — 47 с. — Режим доступа: <https://e.lanbook.com/book/109451>.

2. Германов, Г. Н. Двигательные способности и физические качества. Разделы теории физической культуры : учеб. пособие для бакалавриата и магистратуры / Г. Н. Германов. — 2-е изд., перераб. и доп. — Москва : Издательство Юрайт, 2019. — 224 с. — (Серия : Бакалавр и магистр. Модуль). — ISBN 978-5-534-04492-8. — Текст : электронный // ЭБС Юрайт [сайт]. — URL: <https://www.biblio-online.ru/bcode/438651>

3. Порядок организации оказания медицинской помощи занимающимся физической культурой и спортом : учебно-методическое пособие / Министерство здравоохранения РФ. — Москва : Спорт, 2017. — 108 с. — ISBN 978-5-906839-77-0. — Режим доступа: <https://www.book.ru/book/926852>

4. Рубанович, В. Б. Врачебно-педагогический контроль при занятиях физической культурой : учеб. пособие / В. Б. Рубанович. — 3-е изд., испр. и доп. — Москва : Издательство Юрайт, 2019. — 253 с. — (Серия : Университеты России). — ISBN 978-5-534-07030-9. — Текст : электронный // ЭБС Юрайт [сайт]. — URL: <https://www.biblio-online.ru/bcode/437324>

5. Страсти вокруг спорта: социально-педагогические проекты реорганизации сферы физической культуры и спорта [Электронный ресурс] : монография / под общ. ред. А. А. Передельского. — Электрон. дан. — Москва : , 2018. — 248 с. — Режим доступа: <https://e.lanbook.com/book/104025>.

6. Ценностные приоритеты российской студенческой молодежи в области здоровья в условиях кризиса физической культуры и спорта : монография / Н.С. Горяинова. — Москва : Русайнс, 2018. — 133 с. — ISBN 978-5-4365-1417-8. — Режим доступа: <https://www.book.ru/book/925983>

7. Ягодин, В. В. Основы спортивной этики : учеб. пособие для бакалавриата и магистратуры / В. В. Ягодин ; под науч. ред. З. В. Сенук. — Москва : Издательство Юрайт, 2019. — 113 с. — (Серия : Университеты России). — ISBN 978-5-534-09548-7. — Текст : электронный // ЭБС Юрайт [сайт]. — URL: <https://www.biblio-online.ru/book/osnovy-sportivnoy-etiki-441684>

7. Перечень ресурсов информационно-коммуникационной сети «Интернет», необходимых для освоения учебной дисциплины

Название электронного ресурса	Описание электронного ресурса	Используемый для работы адрес
Университетская информационная система РОССИЯ (УИС РОССИЯ)	Университетская информационная система РОССИЯ (УИС РОССИЯ) – электронная библиотека и база для исследований и учебных курсов в области экономики, управления, социологии, лингвистики, философии, филологии, международных отношений и других гуманитарных наук. УИС РОССИЯ поддерживается на базе Научно-исследовательского вычислительного центра МГУ имени М.В. Ломоносова	https://uisrussia.msu.ru/ 100% доступ
Электронная библиотека учебников	На сайте представлены учебники, лекции, доклады, монографии по естественным и гуманитарным наукам.	http://studentam.net 100% доступ

Cyberleninka	Содержит каталог научной периодики по большому количеству научных дисциплин, который содержит полную информацию о научных журналах в электронном виде, включающую их описания и все вышедшие выпуски с содержанием, темами научных статей и их полными текстами.	http://cyberleninka.ru/journal 100% доступ
Единое окно доступа к образовательным ресурсам	Информационная система предоставляет свободный доступ к каталогу образовательных интернет-ресурсов и полнотекстовой электронной учебно-методической библиотеке для общего и профессионального образования	http://window.edu.ru/library 100% доступ
Электронные библиотеки. Электронные библиотеки, словари, энциклопедии	Интернет-ресурсы образовательного и научно-образовательного назначения, оформленные в виде электронных библиотек, словарей и энциклопедий, предоставляют открытый доступ к полнотекстовым информационным ресурсам, представленным в электронном формате — учебникам и учебным пособиям, хрестоматиям и художественным произведениям, историческим источникам и научно-популярным статьям, справочным изданиям и др.	http://gigabaza.ru/doc/131454.html 100% доступ

1. http://cnit.ssau.ru/kadis/ocnov_set/ - Физическая культура студента. Электронный учебник. Содержание учебника соответствует примерной программе дисциплины "Физическая культура" для высших учебных заведений.

2. [http://www.edu.ru/modules.php?op=modload&name=Web_Links&file=index&l_op=viewlink&cid=7&fids\[\]=1831&bcp_reg_required=ok](http://www.edu.ru/modules.php?op=modload&name=Web_Links&file=index&l_op=viewlink&cid=7&fids[]=1831&bcp_reg_required=ok) - Каталог образовательных интернет-ресурсов. Физическая культура. Единое окно доступа.

3. <http://kzg.narod.ru/> - Журнал «Культура здоровой жизни».

4. <http://www.edu21.cap.ru/?t=hry&eduid=7571&hry=./71533/121963> Образовательные ресурсы по физической культуре

5. www.consultant.ru - Информационно-правовой портал «Консультант Плюс»

6. www.garant.ru - Информационно-правовой портал «Гарант»

7. www.mon.gov.ru - Министерство образования и науки Российской Федерации

8. Методические указания для обучающихся по освоению учебной дисциплины

Освоение обучающимся учебной дисциплины «Физическая культура и спорт» предполагает изучение материалов дисциплины на аудиторных занятиях и в ходе самостоятельной работы. Аудиторные занятия проходят в форме лекций и семинаров. Самостоятельная работа включает разнообразный комплекс видов и форм работы обучающихся.

Для успешного освоения учебной дисциплины и достижения поставленных целей необходимо внимательно ознакомиться настоящей рабочей программы учебной дисциплины. Ее может представить преподаватель на вводной лекции или самостоятельно обучающийся использует информацию на официальном Интернет-сайте Университета.

Следует обратить внимание на список основной и дополнительной литературы, которая имеется в электронной библиотечной системе Университета, на предлагаемые преподавателем

ресурсы информационно-телекоммуникационной сети Интернет. Эта информация необходима для самостоятельной работы обучающегося.

При подготовке к аудиторным занятиям необходимо помнить особенности каждой формы его проведения.

Подготовка к учебному занятию лекционного типа заключается в следующем.

С целью обеспечения успешного обучения обучающийся должен готовиться к лекции, поскольку она является важнейшей формой организации учебного процесса, поскольку:

- знакомит с новым учебным материалом;
- разъясняет учебные элементы, трудные для понимания;
- систематизирует учебный материал;
- ориентирует в учебном процессе.

С этой целью:

- внимательно прочитайте материал предыдущей лекции;
- ознакомьтесь с учебным материалом по учебнику и учебным пособиям с темой прочитанной лекции;
- внесите дополнения к полученным ранее знаниям по теме лекции на полях лекционной тетради;
- запишите возможные вопросы, которые вы зададите лектору на лекции по материалу изученной лекции;
- постарайтесь уяснить место изучаемой темы в своей подготовке;
- узнайте тему предстоящей лекции (по тематическому плану, по информации лектора) и запишите информацию, которой вы владеете по данному вопросу

Подготовка к лабораторной работе и занятию семинарского типа

При подготовке и работе во время проведения лабораторных работ и занятий семинарского типа следует обратить внимание на следующие моменты: на процесс предварительной подготовки, на работу во время занятия, обработку полученных результатов, исправление полученных замечаний.

Предварительная подготовка к лабораторной работе / учебному занятию семинарского типа заключается в изучении теоретического материала в отведенное для самостоятельной работы время, ознакомление с инструктивными материалами с целью осознания задач лабораторной работы/практического занятия, техники безопасности при работе с приборами, веществами.

Работа во время проведения лабораторной работы и учебного занятия семинарского типа включает несколько моментов:

- консультирование студентов преподавателями и вспомогательным персоналом с целью предоставления исчерпывающей информации, необходимой для самостоятельного выполнения предложенных преподавателем задач, ознакомление с правилами техники безопасности при работе в лаборатории;
- самостоятельное выполнение заданий согласно обозначенной учебной программой тематики;

Обработка, обобщение полученных результатов лабораторной работы проводится обучающимися самостоятельно или под руководством преподавателя (в зависимости от степени сложности поставленных задач). В результате оформляется индивидуальный отчет. Подготовленная к сдаче на контроль и оценку работа сдается преподавателю. Форма отчетности может быть письменная, устная или две одновременно. Главным результатом в данном случае служит получение положительной оценки по каждой лабораторной работе/практическому занятию. Это является необходимым условием при проведении рубежного контроля и допуска к зачету/дифференцированному зачету/экзамену. При получении неудовлетворительных результатов обучающийся имеет право в дополнительное время пересдать преподавателю работу до проведения промежуточной аттестации.

Самостоятельная работа.

Для более углубленного изучения темы задания для самостоятельной работы рекомендуется выполнять параллельно с изучением данной темы. При выполнении заданий по возможно-

сти используйте наглядное представление материала. Более подробная информация о самостоятельной работе представлена в разделах «Учебно-методическое обеспечение самостоятельной работы по дисциплине (модулю)», «Методические указания к самостоятельной работе по дисциплине (модулю)».

Подготовка к зачету, дифференцированному зачету, экзамену.

К **зачету/дифференцированному зачету** необходимо готовиться целенаправленно, регулярно, систематически и с первых дней обучения по данной дисциплине. Попытки освоить учебную дисциплину в период зачетно-экзаменационной сессии, как правило, приносят не слишком удовлетворительные результаты.

При подготовке к зачетам (без оценки и с оценкой) обратите внимание на защиту лабораторных работ/практических заданий на основе теоретического материала.

При подготовке к экзамену по теоретической части выделите в вопросе главное, существенное (понятия, признаки, классификации и пр.), приведите примеры, иллюстрирующие теоретические положения.

После предложенных указаний у обучающихся должно сформироваться четкое представление об объеме и характере знаний и умений, которыми надо будет овладеть по дисциплине.

9. Информационно-технологическое обеспечение образовательного процесса по учебной дисциплине

9.1. Информационные технологии

1. Персональные компьютеры;
2. Доступ к интернет
3. Проектор.

9.2. Программное обеспечение (при необходимости)

Microsoft® Office Professional Plus 2007 Russian Academic OPEN No Level

9.3. Информационные справочные системы (при необходимости)

№№	Название электронного ресурса	Описание электронного ресурса	Используемый для работы адрес
1.	ЭБС «Университетская библиотека онлайн»	Электронно-библиотечная система, электронные книги и аудиокниги, учебники для ВУЗов, средних специальных учебных заведений и школы, а также научные монографии, научная периодика, в т.ч. журналы ВАК.	http://biblioclub.ru/ 100% доступ
2.	Научная электронная библиотека eLIBRARY.ru	Поиск по рефератам и полным текстам статей, опубликованных в российских и зарубежных научно-технических журналах.	http://elibrary.ru/ Доступ с любого компьютера в сети Университета
3.	ЭБС издательства «Юрайт»	Электронно-библиотечная система, коллекция электронных версий книг.	https://urait.ru/ 100% доступ
4.	ЭБС издательства "ЛАНЬ"	Электронно-библиотечная система, коллекция электронных версий книг.	http://e.lanbook.com/ 100% доступ
5.	ЭБС "Book.ru"	Электронно-библиотечная система, коллекция электронных версий книг.	http://www.book.ru 100% доступ
6.	База данных EastView	Полнотекстовая база данных перио-	http://ebiblioteka.ru/

		дики.	С любого компьютера в сети Университета
7.	База данных международного индекса научного цитирования – Scopus:	Библиографическая и реферативная информация и инструменты для отслеживания цитируемости статей, опубликованных в научных изданиях.	http://www.scopus.com/ Доступ с любого компьютера в сети Университета.
8.	Международный индекс научного цитирования Web of Science (Web of Knowledge)	Библиографическая и реферативная информация и инструменты для отслеживания цитируемости статей, опубликованных в научных изданиях. Университета.	http://webofknowledge.com; Доступ с любого компьютера в сети Университета.
9	Президентская библиотека им. Б.Н.Ельцина	Общегосударственное электронное хранилище цифровых копий важнейших документов по истории, теории и практике российской государственности, русскому языку, а также мультимедийных образовательных, научно-образовательных, культурно-просветительских и информационно-аналитических ресурсов.	https://www.prilib.ru/ Доступ в электронном читальном зале Научной библиотеки Университета.
10	Национальная электронная библиотека	Крупнейшее собрание книг, диссертаций, музыкальных нот, карт и прочих материалов.	https://rusneb.ru/ доступ к полной коллекции с компьютеров в электронном читальном зале Научной библиотеки Университета
11.	Видеотека учебных фильмов «Решение»	Коллекция учебных видеофильмов	http://eduvideo.online 100% доступ

10. Материально-техническое обеспечение образовательного процесса по учебной дисциплине

Для изучения учебной дисциплины «**Физическая культура**» в рамках реализации основной профессиональной образовательной программы «**Психология служебной деятельности**» по специальности **37.05.02 Психология служебной деятельности (уровень специалитета) очной, очно-заочной форм обучения** используются:

Учебная аудитория для занятий лекционного типа оснащена специализированной мебелью (стол для преподавателя, парты, стулья, доска для написания мелом); техническими средствами обучения (видеопроекторное оборудование, средства звуковоспроизведения, экран и имеющие выход в сеть Интернет), видеофильмами (Серия из 20 фильмов «Технологии спорта»).

Учебная аудитория для занятий семинарского типа: оснащена специализированной мебелью (стол для преподавателя, парты, стулья, доска для написания мелом); техническими средствами обучения (видеопроекторное оборудование, средства звуковоспроизведения, экран и имеющие выход в сеть Интернет), видеофильмами (Серия из 20 фильмов «Технологии спорта»).

11. Образовательные технологии

При реализации учебной дисциплины «**Физическая культура и спорт**» применяются различные образовательные технологии, в том числе технологии электронного обучения.

Освоение учебной дисциплины «**Физическая культура и спорт**» предусматривает использование в учебном процессе активных и интерактивных форм проведения учебных

занятий в форме мозгового штурма, круглого стола, тренингов постановки и прояснения цели, разбора конкретных ситуаций, в сочетании с внеаудиторной работой с целью формирования и развития **профессиональных** навыков обучающихся.

При освоении учебной дисциплины «**Физическая культура и спорт**» предусмотрено применением электронного обучения.

Учебные часы дисциплины «**Физическая культура и спорт**» предусматривают классическую контактную работу преподавателя с обучающимся в аудитории и контактную работу посредством электронной информационно-образовательной среды в синхронном и асинхронном режиме (вне аудитории) посредством применения возможностей компьютерных технологий (электронная почта, электронный учебник, тестирование, вебинар, видеофильм, презентация, форум и др.).

12. Лист регистрации изменений

№ п/п	Содержание изменения	Реквизиты документа об утверждении изменения	Дата введения изменения
1.	Одобрена и рекомендована к утверждению решением Ученого совета факультета психологии на основании Федерального государственного образовательного стандарта высшего образования по специальности 37.05.02 "Психология служебной деятельности" (уровень специалитета)	Протокол заседания Ученого совета факультета психологии № 9 от «8» мая 2019 года	01.09.2019
2.	Актуализирована с учетом развития социальной сферы, науки, культуры, экономики, техники, технологий	Протокол заседания Ученого совета факультета психологии № 11 от «29» апреля 2020 года	01.09.2020